

AUDITORÍA SUPERIOR DEL ESTADO DE SAN LUIS POTOSÍ
SAN LUIS POTOSÍ

Estado de Situación Financiera
 Al 31/dic./2019

Fecha y hora de Impresión | 05/feb./2020
 01:19 p. m.

ACTIVO	2019	2018*	PASIVO	2019	2018*
ACTIVO CIRCULANTE	\$9,059,954.21	\$18,184,195.47	PASIVO CIRCULANTE	\$26,463,749.00	\$30,902,288.92
EFFECTIVO Y EQUIVALENTES	\$3,640,935.33	\$156,558.40	CUENTAS POR PAGAR A CORTO PLAZO	\$25,059,409.51	\$29,909,437.12
DERECHOS A RECIBIR EFECTIVO O EQUIVALENTES	\$4,194,760.88	\$16,801,379.06	DOCUMENTOS POR PAGAR A CORTO PLAZO	\$0.00	\$0.00
DERECHOS A RECIBIR BIENES O SERVICIOS	\$0.00	\$2,000.01	PORCIÓN A CORTO PLAZO DE LA DEUDA PÚBLICA A LA	\$0.00	\$0.00
INVENTARIOS	\$0.00	\$0.00	TÍTULOS Y VALORES A CORTO PLAZO	\$0.00	\$0.00
ALMACENES	\$0.00	\$0.00	PASIVOS DIFERIDOS A CORTO PLAZO	\$0.00	\$0.00
ESTIMACIÓN POR PÉRDIDA O DETERIORO DE ACTIVOS	\$0.00	\$0.00	FONDOS Y BIENES DE TERCEROS EN GARANTÍA Y/O A	\$66,888.00	\$54,798.00
OTROS ACTIVOS CIRCULANTES	\$1,224,258.00	\$1,224,258.00	PROVISIONES A CORTO PLAZO	\$0.00	\$0.00
Total de Activos Circulantes	\$9,059,954.21	\$18,184,195.47	OTROS PASIVOS A CORTO PLAZO	\$1,337,451.49	\$938,053.80
ACTIVO NO CIRCULANTE	\$12,055,108.76	\$7,868,414.66	Total de Pasivos Circulantes	\$26,463,749.00	\$30,902,288.92
INVERSIONES FINANCIERAS A LARGO PLAZO	\$0.00	\$0.00	PASIVO NO CIRCULANTE	\$0.00	\$0.00
DERECHOS A RECIBIR EFECTIVO O EQUIVALENTES A L	\$0.00	\$0.00	CUENTAS POR PAGAR A LARGO PLAZO	\$0.00	\$0.00
BIENES INMUEBLES, INFRAESTRUCTURA Y CONSTRUC	\$0.00	\$0.00	DOCUMENTOS POR PAGAR A LARGO PLAZO	\$0.00	\$0.00
BIENES MUEBLES	\$11,809,946.76	\$7,623,252.66	DEUDA PÚBLICA A LARGO PLAZO	\$0.00	\$0.00
ACTIVOS INTANGIBLES	\$205,162.00	\$205,162.00	PASIVOS DIFERIDOS A LARGO PLAZO	\$0.00	\$0.00
DEPRECIACIÓN, DETERIORO Y AMORTIZACIÓN ACUMU	\$0.00	\$0.00	FONDOS Y BIENES DE TERCEROS EN GARANTÍA Y/O A	\$0.00	\$0.00
ACTIVOS DIFERIDOS	\$40,000.00	\$40,000.00	PROVISIONES A LARGO PLAZO	\$0.00	\$0.00
ESTIMACIÓN POR PÉRDIDA O DETERIORO DE ACTIVOS	\$0.00	\$0.00	Total de Pasivos No Circulantes	\$0.00	\$0.00
OTROS ACTIVOS NO CIRCULANTES	\$0.00	\$0.00	Total de Pasivos	\$26,463,749.00	\$30,902,288.92
Total de Activos No Circulantes	\$12,055,108.76	\$7,868,414.66	HACIENDA PÚBLICA/ PATRIMONIO		
Total de Activos	\$21,115,062.97	\$26,052,610.13	HACIENDA PÚBLICA/PATRIMONIO CONTRIBUIDO	\$3,300,917.93	\$3,300,917.93
			APORTACIONES	\$0.00	\$0.00
			DONACIONES DE CAPITAL	\$3,300,917.93	\$3,300,917.93
			ACTUALIZACIÓN DE LA HACIENDA PÚBLICA/PATRIMONI	\$0.00	\$0.00
			HACIENDA PÚBLICA /PATRIMONIO GENERADO	-\$8,649,603.96	-\$8,150,596.72
			RESULTADOS DEL EJERCICIO (AHORRO/ DESAHORRO)	\$12,186,782.82	\$21,209,115.56
			RESULTADOS DE EJERCICIOS ANTERIORES	-\$20,808,057.18	-\$29,331,382.70
			REVALÚOS	\$0.00	\$0.00
			RESERVAS	\$0.00	\$0.00
			RECTIFICACIONES DE RESULTADOS DE EJERCICIOS AI	-\$28,329.60	-\$28,329.60
			EXCESO O INSUFICIENCIA EN LA ACTUALIZACIÓN DE LA H	\$0.00	\$0.00
			RESULTADO POR POSICIÓN MONETARIA	\$0.00	\$0.00

*Importe Basados en Saldos Iniciales



AUDITORÍA SUPERIOR DEL ESTADO DE SAN LUIS POTOSÍ
SAN LUIS POTOSÍ
Estado de Situación Financiera
Al 31/dic./2019

Fecha y hora de Impresión | 05/feb./2020 01:19 p. m.

	<u>2019</u>	<u>2018*</u>
RESULTADO POR TENENCIA DE ACTIVOS NO MONETAF	\$0.00	\$0.00
Total Hacienda Pública/Patrimonio	-\$5,348,686.03	-\$4,849,678.79
Total de Pasivo y Hacienda Pública/Patrimonio	\$21,115,062.97	\$26,052,610.13





*Importe Basados en Saldos Iniciales

AUDITORÍA SUPERIOR DEL ESTADO DE SAN LUIS POTOSÍ
SAN LUIS POTOSÍ
Estado de Situación Financiera
Al 31/dic./2019

Fecha y hora de Impresión | 05/feb./2020 01:19 p. m.

	<u>2019</u>	<u>2018*</u>
CUENTAS DE ORDEN CONTABLES		
VALORES	\$0.00	\$0.00
VALORES EN CUSTODIA	\$0.00	\$0.00
CUSTODIA DE VALORES	\$0.00	\$0.00
INSTRUMENTOS DE CRÉDITO PRESTADOS A FORMAD	\$0.00	\$0.00
PRÉSTAMO DE INSTRUMENTOS DE CRÉDITO A FORMA	\$0.00	\$0.00
INSTRUMENTOS DE CRÉDITO RECIBIDOS EN GARANTÍA/	\$0.00	\$0.00
GARANTÍA DE CRÉDITOS RECIBIDOS DE LOS FORMAD	\$0.00	\$0.00
EMISIÓN DE OBLIGACIONES	\$0.00	\$0.00
AUTORIZACIÓN PARA LA EMISIÓN DE BONOS, TÍTULOS	\$0.00	\$0.00
AUTORIZACIÓN PARA LA EMISIÓN DE BONOS, TÍTULOS	\$0.00	\$0.00
EMISIONES AUTORIZADAS DE LA DEUDA PÚBLICA INTE	\$0.00	\$0.00
SUSCRIPCIÓN DE CONTRATOS DE PRÉSTAMOS Y OTR/	\$0.00	\$0.00
SUSCRIPCIÓN DE CONTRATOS DE PRÉSTAMOS Y OTR/	\$0.00	\$0.00
CONTRATOS DE PRÉSTAMOS Y OTRAS OBLIGACIONES	\$0.00	\$0.00
AVALES Y GARANTÍAS	\$0.00	\$0.00
AVALES AUTORIZADOS	\$0.00	\$0.00
AVALES FIRMADOS	\$0.00	\$0.00
FIANZAS Y GARANTÍAS RECIBIDAS POR DEUDAS A COE	\$0.00	\$0.00
FIANZAS Y GARANTÍAS RECIBIDAS	\$0.00	\$0.00
FIANZAS OTORGADAS PARA RESPALDAR OBLIGACIONI	\$0.00	\$0.00
FIANZAS OTORGADAS DEL GOBIERNO PARA RESPALD/	\$0.00	\$0.00
JUICIOS	\$0.00	\$0.00
DEMANDAS JUDICIAL EN PROCESO DE RESOLUCIÓN	\$1,090,116.11	\$1,090,116.11
RESOLUCIÓN DE DEMANDAS EN PROCESO JUDICIAL	\$1,090,116.11	\$1,090,116.11
INVERSIÓN MEDIANTE PROYECTOS PARA PRESTACIÓN DE	\$0.00	\$0.00
CONTRATOS PARA INVERSIÓN MEDIANTE PROYECTOS	\$0.00	\$0.00
INVERSIÓN PÚBLICA CONTRATADA MEDIANTE PROYEC	\$0.00	\$0.00
BIENES EN CONCESIONADOS O EN COMODATO	\$0.00	\$0.00
BIENES BAJO CONTRATO EN CONCESIÓN	\$0.00	\$0.00
CONTRATO DE CONCESIÓN POR BIENES	\$0.00	\$0.00
BIENES BAJO CONTRATO EN COMODATO	\$0.00	\$0.00
CONTRATO DE COMODATO POR BIENES	\$0.00	\$0.00

*Importe Basados en Saldo Iniciales





AUDITORÍA SUPERIOR DEL ESTADO DE SAN LUIS POTOSÍ
SAN LUIS POTOSÍ
Estado de Situación Financiera
Al 31/dic./2019

Fecha y hora de Impresión | 05/feb./2020 | 01:19 p. m.

	<u>2019</u>	<u>2018*</u>
CUENTAS DE ORDEN PRESUPUESTARIAS		
LEY DE INGRESOS		
LEY DE INGRESOS ESTIMADA	\$286,428,043.00	\$219,736,293.00
LEY DE INGRESOS POR EJECUTAR	\$0.00	\$0.02
MODIFICACIONES A LA LEY DE INGRESOS ESTIMADA	\$44,740,754.95	\$67,906,609.66
LEY DE INGRESOS DEVENGADA	\$331,168,797.95	\$287,642,902.64
LEY DE INGRESOS RECAUDADA	\$306,296,737.82	\$268,549,401.05
PRESUPUESTO DE EGRESOS		
PRESUPUESTO DE EGRESOS APROBADO	\$286,428,043.00	\$219,736,294.00
PRESUPUESTO DE EGRESOS POR EJERCER	\$8.86	\$26,878.78
MODIFICACIONES AL PRESUPUESTO DE EGRESOS APF	\$44,468,001.05	\$67,906,609.66
PRESUPUESTO DE EGRESOS COMPROMETIDO	\$330,896,035.19	\$287,616,024.88
PRESUPUESTO DE EGRESOS DEVENGADO	\$330,895,955.23	\$287,616,024.88
PRESUPUESTO DE EGRESOS EJERCIDO	\$301,097,085.11	\$277,824,604.39
PRESUPUESTO DE EGRESOS PAGADO	\$301,097,085.11	\$277,824,604.39

"Bajo protesta de decir verdad declaramos que los Estados Financieros y sus notas, son razonablemente correctos y son responsabilidad del emisor".


 C.P. Rocío Elizabeth Cervantes Salgado
 Auditora Superior del Estado


 C.P. Mónica Martínez Torres
 Encargada de la Coordinación General de Administración

*Importe Basados en Saldos Iniciales

