

INFORMACIÓN CONTABLE

ACTIVO	2020	2019	PASIVO	2020	2019
Activo Circulante			Pasivo Circulante		
Efectivo y Equivalentes	5,234,631	0	Cuentas por Pagar a Corto Plazo	12,600,148	12,299,950
Derechos a Recibir Efectivo o Equivalentes	2,113,046	0	Documentos por Pagar a Corto Plazo	0	0
Derechos a Recibir Bienes o Servicios	102,835	0	Porción a Corto Plazo de la Deuda Pública a Largo Plazo	0	0
Inventarios	0	0	Títulos y Valores a Corto Plazo	0	0
Almacenes	0	0	Pasivos Diferidos a Corto Plazo	0	0
Estimación por Pérdida o Deterioro de Activos Circulantes	0	0	Fondos y Bienes de Terceros en Garantía y/o Administración a Corto Plazo	0	0
Otros Activos Circulantes	0	0	Provisiones a Corto Plazo	0	0
Total de Activos Circulantes	7,450,511	0	Total de Pasivos Circulantes	12,600,148	12,299,950
Activo No Circulante			Pasivo No Circulante		
Inversiones Financieras a Largo Plazo	0	0	Cuentas por Pagar a Largo Plazo	0	0
Derechos a Recibir Efectivo o Equivalentes a Largo Plazo	0	0	Documentos por Pagar a Largo Plazo	0	0
Bienes Inmuebles, Infraestructura y Construcciones en Proceso	1,959,231	1,959,231	Deuda Pública a Largo Plazo	0	0
Bienes Muebles	1,109,643	1,109,643	Pasivos Diferidos a Largo Plazo	0	0
Activos Intangibles	91,437	0	Fondos y Bienes de Terceros en Garantía y/o en Administración a Largo Plazo	0	0
Depreciación, Deterioro y Amortización Acumulada de Bienes	0	0	Provisiones a Largo Plazo	0	0
Activos Diferidos	4,158,689	4,158,689	Total de Pasivos No Circulantes	0	0
Estimación por Pérdida o Deterioro de Activos no Circulantes	0	0	Total del Pasivo	12,600,148	12,299,950
Otros Activos no Circulantes	0	0	HACIENDA PÚBLICA/ PATRIMONIO		
Total de Activos No Circulantes	7,318,011	7,307,478	Hacienda Pública/Patrimonio Contribuido		
Total del Activo	14,768,522	13,194,350	Aportaciones	0	0
			Donaciones de Capital	0	0
			Actualización de la Hacienda Pública / Patrimonio	0	0
			Hacienda Pública/Patrimonio Generado	2,168,374	894,401
			Resultados del Ejercicio (Ahorro / Desahorro)	1,273,974	622,198
			Resultados de Ejercicios Anteriores	894,401	272,203
			Revalúos	0	0
			Reservas	0	0
			Rectificaciones de Resultados de Ejercicios Anteriores	0	0
			Exceso o Insuficiencia en la Actualización de la Hacienda Pública/Patrimonio	0	0
			Resultado por Posición Monetaria	0	0
			Resultado por Tenencia de Activos no Monetarios	0	0
			Total Hacienda Pública/ Patrimonio	2,168,374	894,401
			Total del Pasivo y Hacienda Pública / Patrimonio	14,768,522	13,184,350

El Jefe de la Oficina de Planeación y Desarrollo Municipal declara que los Estados Financieros y sus Notas son razonablemente correctos y responsabilidad del emisor

H. AYUNTAMIENTO MUNICIPAL
2018-2021
PRESIDENCIA
VILLA HIDALGO, S.L.P.

LIC. EURDICE MEZA MENDOZA
PRESIDENTE MUNICIPAL

C. AMINADAB HERNANDEZ OVIEDO
CONTRALOR MUNICIPAL

H. AYUNTAMIENTO MUNICIPAL
2018-2021
TESORERÍA
VILLA HIDALGO, S.L.P.

ING. EDUARDO VITE HERNANDEZ
TESORERO MUNICIPAL

C. LUZ ELENA BARRERA ROSALES
SINDICO MUNICIPAL

H. AYUNTAMIENTO MUNICIPAL
2018-2021
TESORERÍA
VILLA HIDALGO, S.L.P.

ING. EDUARDO VITE HERNANDEZ
TESORERO MUNICIPAL

C. LUZ ELENA BARRERA ROSALES
SINDICO MUNICIPAL

H. AYUNTAMIENTO MUNICIPAL
2018-2021
CONTRALORIA
VILLA HIDALGO, S.L.P.


H. AYUNTAMIENTO MUNICIPAL
2018-2021
TESORERÍA
VILLA HIDALGO, S.L.P.

SINDICATURA
2018-2021

2


Cuenta Pública 2020
MUNICIPIO DE VILLA HIDALGO
Estado de Actividades
Del 1 de Enero al 31 de Diciembre de 2020 y 2019
(Pesos)

Concepto	2020	2019
INGRESOS Y OTROS BENEFICIOS		
Ingresos de la Gestión		
Impuestos	2,060,328	2,872,026
Cuotas y Aportaciones de Seguridad Social	982,473	1,154,451
Contribuciones de Mejoras	0	0
Derechos	0	52,118
Productos	965,179	1,322,806
Aprovechamientos	22,539	28,922
Ingresos por Venta de Bienes y Prestación de Servicios	90,137	315,729
	0	0
	0	0
Participaciones, Aportaciones, Convenios, Incentivos Derivados de la Colaboración Fiscal, Fondos Distintos de Aportaciones, Transferencias, Asignaciones, Subsidios y Subvenciones, y Participaciones, Aportaciones, Convenios, Incentivos Derivados de la Colaboración Fiscal, Fondos Distintos de Aportaciones	50,779,501	61,809,405
Transferencias, Asignaciones, Subsidios y Subvenciones, y Pensiones y Jubilaciones	50,779,501	61,809,405
	0	0
Otros Ingresos y Beneficios		
Ingresos Financieros	0	0
Incremento por Variación de Inventarios	0	0
Disminución del Exceso de Estimaciones por Pérdida o Deterioro u Obsolescencia	0	0
Disminución del Exceso de Provisiones	0	0
Otros Ingresos y Beneficios Varios	0	0
	0	0
Total de Ingresos y Otros Beneficios	52,839,629	64,681,431
GASTOS Y OTRAS PÉRDIDAS		
Gastos de Funcionamiento		
Servicios Personales	27,186,857	36,645,136
Materiales y Suministros	13,524,856	13,891,101
Servicios Generales	5,345,072	10,205,767
	8,316,929	12,548,268
Transferencias, Asignaciones, Subsidios y Otras Ayudas		
Transferencias Internas y Asignaciones al Sector Público	9,451,330	8,011,262
Transferencias al Resto del Sector Público	1,328,536	1,177,351
Subsidios y Subvenciones	0	0
Ayudas Sociales	0	0
Pensionamientos y Jubilaciones	8,122,794	6,833,911
Transferencias a Fideicomisos, Mandatos y Contratos Análogos	0	0
Transferencias a la Seguridad Social	0	0
Donativos	0	0
Transferencias al Exterior	0	0
	0	0
Participaciones y Aportaciones		
Participaciones	0	0
Aportaciones	0	0
Convenios	0	0
	0	0
Intereses, Comisiones y Otros Gastos de la Deuda Pública		
Intereses de la Deuda Pública	0	0
Comisiones de la Deuda Pública	0	0
Gastos de la Deuda Pública	0	0
Costo por Coberturas	0	0
Apoyos Financieros	0	0
	0	0
Otros Gastos y Pérdidas Extraordinarias		
Estimaciones, Depreciaciones, Deterioros, Obsolescencia y Provisiones	0	0
Disminución de inventarios	0	0
Aumento por Insuficiencia de Estimaciones por Pérdida o Deterioro y Aumento por Insuficiencia de Provisiones	0	0
Otros Gastos	0	0
	0	0
Inversión Pública	14,927,888	19,402,835
Inversión Pública no Capitalizable	14,927,888	19,402,835
Total de Gastos y Otras Pérdidas	51,665,855	64,059,233
Resultados del Ejercicio (Ahorro/Desahorro)	1,273,774	622,198



LIC. EURÍDICE MEZA MENDOZA
PRESIDENTA MUNICIPAL

C. AMINADAS HERNANDEZ OVIEDO
CONTRALOR MUNICIPAL



ING. EDUARDO VITE HERNANDEZ
TESORERO MUNICIPAL

C. LUZ ELENA BARRERA ROSALES
SINDICO MUNICIPAL



H. AYUNTAMIENTO MUNICIPAL
VILLA HIDALGO, S.L.P.



Cuenta Pública 2020
 MUNICIPIO DE VILLA HIDALGO
 Estado de Variación en la Hacienda Pública
 Del 1 de Enero al 31 de Diciembre de 2020
 (pesos)

Concepto	Hacienda Pública/ Patrimonio Contribuido	Hacienda Pública/ Patrimonio Anterior	Hacienda Pública/ Patrimonio Generado de Ejercicio	Excesos/ Insuficiencias en la Actualización de la Hacienda Pública/ Patrimonio	TOTAL
Rectificaciones de Resultados de Ejercicios Anteriores	0	0	0	0	0
HACIENDA PÚBLICA/PATRIMONIO CONTRIBUIDO NETO 2019					
Aportaciones	0				0
Donaciones de Capital	0				0
Actualización de la Hacienda Pública/Patrimonio	0				0
HACIENDA PÚBLICA /PATRIMONIO GENERADO NETO 2019					
Resultados del Ejercicio (Ahorro/Desahorro)	272,203		622,198		894,401
Resultados de Ejercicios Anteriores	272,203		622,198		622,198
Revalúos	0		0		0
Reservas	0		0		0
Rectificaciones de Resultados de Ejercicios Anteriores	0		0		0
EXCESO O INSUFICIENCIA EN LA ACTUALIZACIÓN DE LA HACIENDA PÚBLICA/ PATRIMONIO NETO 2019					
Resultado por Posición Monetaria				0	0
Resultado por Tenencia de Activos no Monetarios				0	0
HACIENDA PÚBLICA / PATRIMONIO NETO FINAL 2019					
	0	272,203	622,198	0	894,401
CAMBIOS EN LA HACIENDA PÚBLICA/PATRIMONIO CONTRIBUIDO NETO 2020					
Aportaciones	0				0
Donaciones de Capital	0				0
Actualización de la Hacienda Pública/Patrimonio	0				0
VARIACIONES DE LA HACIENDA PÚBLICA / PATRIMONIO GENERADO NETO 2020					
Resultados del Ejercicio (Ahorro/Desahorro)	622,198		651,775		1,273,974
Resultados de Ejercicios Anteriores	622,198		1,273,974		1,273,974
Revalúos	0		0		0
Reservas	0		0		0
Rectificaciones de Resultados de Ejercicios Anteriores	0		0		0
CAMBIOS EN EL EXCESO O INSUFICIENCIA EN LA ACTUALIZACIÓN DE LA HACIENDA PÚBLICA/ PATRIMONIO NETO 2020					
Resultado por Posición Monetaria				0	0
Resultado por Tenencia de Activos no Monetarios				0	0
HACIENDA PÚBLICA/PATRIMONIO NETO FINAL 2020					
	0	894,401	1,273,974	0	2,168,374

H. AYUNTAMIENTO MUNICIPAL
 H. AYUNTAMIENTO MUNICIPAL
 2018-2021
 PRESIDENCIA
 VILLA HIDALGO, S.L.P.

H. AYUNTAMIENTO MUNICIPAL
 2018-2021
 CONTRALORIA
 VILLA HIDALGO, S.L.P.

H. AYUNTAMIENTO MUNICIPAL
 2018-2021
 TESORERIA
 VILLA HIDALGO, S.L.P.

ESTADOS UNIDOS MEXICANOS
 AYUNTAMIENTO MUNICIPAL
 2018-2021
 TESORERIA
 VILLA HIDALGO, S.L.P.

H. AYUNTAMIENTO MUNICIPAL
 2018-2021
 PRESIDENTA MUNICIPAL
 C. AMYDAR HERNANDEZ OVIEDO
 CONTRALOR MUNICIPAL

H. AYUNTAMIENTO MUNICIPAL
 2018-2021
 TESOERO MUNICIPAL
 C. LUIZELIA BARBERA ROSALES
 SINDICO MUNICIPAL

H. AYUNTAMIENTO MUNICIPAL
 2018-2021
 PRESIDENTA MUNICIPAL
 C. AMYDAR HERNANDEZ OVIEDO
 CONTRALOR MUNICIPAL

H. AYUNTAMIENTO MUNICIPAL
 2018-2021
 TESOERO MUNICIPAL
 C. LUIZELIA BARBERA ROSALES
 SINDICO MUNICIPAL

H. AYUNTAMIENTO MUNICIPAL
 2018-2021
 PRESIDENTA MUNICIPAL
 C. AMYDAR HERNANDEZ OVIEDO
 CONTRALOR MUNICIPAL

H. AYUNTAMIENTO MUNICIPAL
 2018-2021
 TESOERO MUNICIPAL
 C. LUIZELIA BARBERA ROSALES
 SINDICO MUNICIPAL

A

Cuenta Pública 2020
MUNICIPIO DE VILLA HIDALGO
Estado de Cambios en la Situación Financiera
Del 1 de Enero al 31 de Diciembre de 2020
(Pesos)


Concepto	Origen	Aplicación
ACTIVO	0	1,574,172
Activo Circulante	0	1,563,639
Efectivo y Equivalentes	0	1,548,376
Derechos a Recibir Efectivo o Equivalentes	0	15,263
Derechos a Recibir Bienes o Servicios	0	0
Inventarios	0	0
Almacenes	0	0
Estimación por Pérdida o Deterioro de Activos Circulantes	0	0
Otros Activos Circulantes	0	0
Activo No Circulante	0	10,533
Inversiones Financieras a Largo Plazo	0	0
Derechos a Recibir Efectivo o Equivalentes a Largo Plazo	0	0
Bienes Inmuebles, Infraestructura y Construcciones en Proceso	0	0
Bienes Muebles	0	0
Activos Intangibles	0	10,533
Depreciación, Deterioro y Amortización Acumulada de Bienes	0	0
Activos Diferidos	0	0
Estimación por Pérdida o Deterioro de Activos no Circulantes	0	0
Otros Activos no Circulantes	0	0
PASIVO	300,198	0
Pasivo Circulante	300,198	0
Cuentas por Pagar a Corto Plazo	300,198	0
Documentos por Pagar a Corto Plazo	0	0
Porción a Corto Plazo de la Deuda Pública a Largo Plazo	0	0
Títulos y Valores a Corto Plazo	0	0
Pasivos Diferidos a Corto Plazo	0	0
Fondos y Bienes de Terceros en Garantía y/o Administración a Corto Plazo	0	0
Provisiones a Corto Plazo	0	0
Otros Pasivos a Corto Plazo	0	0
Pasivo No Circulante	0	0
Cuentas por Pagar a Largo Plazo	0	0
Documentos por Pagar a Largo Plazo	0	0
Deuda Pública a Largo Plazo	0	0
Pasivos Diferidos a Largo Plazo	0	0
Fondos y Bienes de Terceros en Garantía y/o en Administración a Largo Plazo	0	0
Provisiones a Largo Plazo	0	0
HACIENDA PÚBLICA/ PATRIMONIO	1,273,974	0
Hacienda Pública/Patrimonio Contribuido	0	0
Aportaciones	0	0
Donaciones de Capital	0	0
Actualización de la Hacienda Pública / Patrimonio	0	0
Hacienda Pública/Patrimonio Generado	1,273,974	0
Resultados del Ejercicio (Ahorro / Desahorro)	651,775	0
Resultados de Ejercicios Anteriores	622,198	0
Revalúos	0	0
Reservas	0	0
Rectificaciones de Resultados de Ejercicios Anteriores	0	0
Exceso o Insuficiencia en la Actualización de la Hacienda Pública/Patrimonio	0	0
Resultado por Posición Monetaria	0	0
Resultado por Tenencia de Activos no Monetarios	0	0



Bajo protesta de decir verdad declaramos que los Estados Financieros y sus Notas son razonablemente correctos y responsabilidad del emisor

[Signature]
LIC. EURDICE MEZA MENDOZA
PRESIDENTA MUNICIPAL

[Signature]
C. AMINADAB HERNANDEZ OVIEDO
CONTRALOR MUNICIPAL



5

Cuenta Pública 2020
MUNICIPIO DE VILLA HIDALGO
Estado de Flujos de Efectivo
Del 1 de Enero al 31 de Diciembre de 2020 y 2019
(Pesos)

Concepto	2020	2019
Flujos de Efectivo de las Actividades de Operación		
Origen		
Impuestos	53,124,764	67,929,966
Cuotas y Aportaciones de Seguridad Social	962,473	1,154,451
Contribuciones de mejoras	0	0
Derechos	0	52,118
Productos	965,179	1,322,806
Aprovechamientos	22,539	26,922
Ingresos por Venta de Bienes y Prestación de Servicios	90,137	315,729
Participaciones, Aportaciones, Convenios, Incentivos Derivados de la Colaboración Fiscal y Fondos Distintos de Aportaciones	0	0
Fondos Distintos de Aportaciones	50,779,501	61,809,405
Transferencias, Asignaciones, Subsidios y Subvenciones, y Pensiones y Jubilaciones	0	0
Otros Orígenes de Operación	284,935	3,248,535
Aplicación		
Servicios Personales	36,638,187	44,655,701
Materiales y Suministros	13,524,856	13,891,101
Servicios Generales	5,345,072	10,205,766
Transferencias Internas y Asignaciones al Sector Público	8,316,929	12,547,572
Transferencias al resto del Sector Público	1,328,536	1,177,351
Subsidios y Subvenciones	0	0
Ayudas Sociales	0	0
Pensiones y Jubilaciones	8,122,794	6,833,911
Transferencias a Fideicomisos, Mandatos y Contratos Análogos	0	0
Transferencias a la Seguridad Social	0	0
Donativos	0	0
Transferencias al Exterior	0	0
Participaciones	0	0
Aportaciones	0	0
Convenios	0	0
Otras Aplicaciones de Operación	0	0
Flujos Netos de Efectivo por Actividades de Operación	16,486,577	23,274,265
Flujos de Efectivo de las Actividades de Inversión		
Origen		
Bienes Inmuebles, Infraestructura y Construcciones en Proceso	0	0
Bienes Muebles	0	0
Otros Orígenes de Inversión	0	0
Aplicación		
Bienes Inmuebles, Infraestructura y Construcciones en Proceso	14,938,201	21,574,834
Bienes Muebles	14,927,668	21,362,066
Otras Aplicaciones de Inversión	0	212,768
	10,533	0
Flujos Netos de Efectivo por Actividades de Inversión	-14,938,201	-21,574,834
Flujo de Efectivo de las Actividades de Financiamiento		
Origen		
Endeudamiento Neto	0	0
Interno	0	0
Externo	0	0
Otros Orígenes de Financiamiento	0	0
Aplicación		
Servicios de la Deuda	0	0
Interno	0	0
Externo	0	0
Otras Aplicaciones de Financiamiento	0	0
Flujos netos de Efectivo por Actividades de Financiamiento	0	0
Incremento/Disminución Neta en el Efectivo y Equivalentes al Efectivo	1,548,376	1,699,431
Efectivo y Equivalentes al Efectivo al inicio del Ejercicio	3,686,255	1,986,824
Efectivo y Equivalentes al Efectivo al final del Ejercicio	5,234,631	3,686,255




de veracidad declaramos que los Estados Financieros y sus Notas son razonablemente correctos y responsabilidad del emisor

LIC. EURIDICE MEZA MENDOZA
PRESIDENTA MUNICIPAL

C. AMINADAB HERNANDEZ OVIEDO
CONTRALOR MUNICIPAL

ING. EDUARDO VITE HERNANDEZ
TESORERO MUNICIPAL

C. LUZ ELENA BARRERA ROSALES
SINDICO MUNICIPAL





Cuenta Pública 2020
MUNICIPIO DE VILLA HIDALGO
 Estado Analítico del Activo
 Del 1 de Enero al 31 de Diciembre de 2020
 (Pesos)

Concepto	Saldo Inicial 1	Cargos del Período 2	Abonos del Período 3	Saldo Final 4 = (1+2-3)	Variación del Período (4-1)
ACTIVO					
Activo Circulante	5,886,873	132,892,136	131,328,498	7,450,511	1,563,639
Efectivo y Equivalentes	3,686,255	78,288,478	76,740,103	5,234,631	1,548,376
Derechos a Recibir Efectivo o Equivalentes	2,087,782	54,603,658	54,588,395	2,113,046	15,263
Derechos a Recibir Bienes o Servicios	102,835	0	0	102,835	0
Inventarios	0	0	0	0	0
Almacenes	0	0	0	0	0
Estimación por Pérdida o Deterioro de Activos Circulantes	0	0	0	0	0
Otros Activos Circulantes	0	0	0	0	0
Activo No Circulante	7,307,478	14,938,201	14,927,668	7,318,011	10,533
Inversiones Financieras a Largo Plazo	0	0	0	0	0
Derechos a Recibir Efectivo o Equivalentes a Largo Plazo	0	0	0	0	0
Bienes Inmuebles, Infraestructura y Construcciones en Proceso	1,959,231	14,927,668	14,927,668	1,959,231	0
Bienes Muebles	1,108,643	0	0	1,108,643	0
Activos Intangibles	80,905	10,533	0	91,437	10,533
Depreciación, Deterioro y Amortización Acumulada de Bienes	0	0	0	0	0
Activos Diferidos	4,158,699	0	0	4,158,699	0
Estimación por Pérdida o Deterioro de Activos no Circulantes	0	0	0	0	0
Otros Activos no Circulantes	0	0	0	0	0
TOTAL DEL ACTIVO	13,194,350	147,830,337	146,256,166	14,769,522	1,574,472

Bajo protesta de decir verdad declaramos que los Estados Financieros y sus datos son razonablemente correctos y responsabilidad del emisor


LIC. EURDICE MEZA MENDOZA
 PRESIDENTA MUNICIPAL

C. AMINADAB HERNANDEZ OVIEDO
 CONTRALOR MUNICIPAL



H. AYUNTAMIENTO MUNICIPAL VILLA HIDALGO, S.L.P. 2018-2021. TESORERO MUNICIPAL

C. LUZ ELENA BARRERA ROSALES
 SINDICO MUNICIPAL



H. AYUNTAMIENTO MUNICIPAL VILLA HIDALGO, S.L.P. 2018-2021. TESORERIA

6


Notas a los Estados Financieros / Notas de Desglose
 Notas al Estado de Situación Financiera
 Activo
 Derechos a Recibir Efectivo y Equivalentes y Bienes o Servicios a Recibir

MUNICIPIO DE VILLA HIDALGO, S.L.P.

Ingresos por Recuperar a Corto Plazo

Cuenta	Nombre de la cuenta	Monto	Importe pendiente de cobro					Montos sujetos a algún tipo de juicio	
			2019	2018	2017	2016	2015	Tipo	Factibilidad de cobro
1123-01-002	CONSTANTINO GONZALEZ MONTOYA	800.00	800.00						
1123-01-009	GONZALO ALONSO VARGAS	22,722.52	22,722.52						
1123-01-010	IVAN CRUZ REYES	274,145.89	274,145.89						
1123-01-011	FRANCISCO LISANDRO AL MA HILDA VICTORIA RODRIGUEZ	700.00	700.00						
1123-01-018	MIGUEL ANGEL HERNADEZ	2.80	2.80						
1123-01-019	EUGENIO ALONSO MENDEZ	837.00	837.00						
1123-01-032	JUAN MORALES TRISTAN	492.00	492.00						
1123-01-035	MIGUEL ANGEL GOMEZ JU	450.00	450.00						
1123-01-036	DEUDORES DIVERSOS RAMO 33	3,000.00	3,000.00						
1123-01-050	VICTOR MARTINEZ PALOMO	872,872.51	872,872.51						
1123-01-051	FERNANDO CHAVEZ MORALES	374.00	374.00						
1123-01-054	PEDRO MARTINEZ LOPEZ	800.00	800.00						
1123-01-059	JESUS FERMIN MATA	200.00	200.00						
1123-01-064	REFUGIO RODRIGUEZ	50.00	50.00						
1123-01-067	RODRIGUEZ	4,000.00	4,000.00						
1123-01-069	FRANCISCO TOVAR MARTINEZ	1,000.00	1,000.00						
1123-01-070	MA NOE ALVARADO	1,150.00	1,150.00						
1123-01-071	RODRIGUEZ								
1123-01-071	CATARINO ORTIZ CARRIZALEZ	200.00	200.00						
1123-01-074	VICTOR MATA GARCIA	4,700.00	4,700.00						
1123-01-076	JE JAVIER RODRIGUEZ	500.00	500.00						
1123-01-078	TORRES								
1123-01-080	FRANCISCO JAVIER MARTINEZ	2,300.00	2,300.00						
1123-01-080	LEOS								
1123-01-083	FRANCISCO CASTILLO GARCIA	500.00	500.00						
1123-01-087	MA NOE ALVARADO RODRIGUEZ	5,650.00	5,650.00						
1123-01-088	MAURO MARTINEZ CASTILLO	2,500.00	2,500.00						
1123-01-097	LUIS FELIPE MENDEZ DELABRA	3,000.00	3,000.00						
1123-01-102	JUAN PEDRO VARELA REYES	2,500.00	2,500.00						
1123-01-108	JUAN LEOPOLDO BARRERA	600.00	600.00						
1123-01-108	MATA								
1123-01-109	J. BERNARDO MEDINA RODRIGUEZ	200.00	200.00						
1123-01-113	EPIFANIO FERMIN MATA	2,550.00	2,550.00						
1123-01-116	ROSELIO ROMO RAMOS	550.00	550.00						
1123-01-119	IVAN MATA CONSTANTE	4,250.00	4,250.00						
1123-01-120	AURELIA CASTILLO RODRIGUEZ	350.00	350.00						
1123-01-121	ISMAEL HERNANDEZ MEDINA	0.04	0.04						
1123-01-123	MARIO GAYTAN SALAS	5,000.00	5,000.00						
1123-01-124	MARIA CONCEPCION SANCHEZ FLORES	349.34	349.34						
1123-01-128	GABRIEL MARTINEZ LEIJA	199.00	199.00						
1123-01-129	JURDICE MEZA MENDOZA	14,300.00	14,300.00						
1123-01-129	JORGE ALEJANDRO ESPINOSA BAUTISTA	250.00	250.00						
1123-01-132	LUCIA ROSALES CASTILLO	200.00	200.00						
1123-01-134	EUGENIO ALEJO MENDEZ	200.00	200.00						
1123-01-134	MARIA SOLEDAD DE LA ROSA ORTIZ	2,000.00	2,000.00						
1123-01-135	EDUARDO AARON DE LEON RODRIGUEZ	2,150.00	2,150.00						
1123-01-136	MAYDA ELIZABETH ALONSO PALOMO	2,000.00	2,000.00						
1123-01-138	ALBERTA DELABRA LIMON	1,000.00	1,000.00						
1123-01-140	LIZBETH GUADALUPE AGUILAR PALOMO	10,250.00	10,250.00						
1123-01-141	DAVID VARGAS RENDON	7,000.00	7,000.00						
1123-01-143	BARRERA PALENCIA JOSE DANIEL	166.67	166.67						
1123-01-145	JONATHAN MENDEZ MENDEZ	1,414.00	1,414.00						
1123-01-147	ELIZABETH HERNANDEZ RODRIGUEZ	799.45	799.45						
1123-01-148	RODRIGUEZ	200.00	200.00						
1123-01-149	ESCOBEDO PALOMO JEFREN	4,500.00	4,500.00						
1123-01-150	MARIA DEL ROSAREJO RAMIREZ HERNANDEZ	300.00	300.00						
1123-01-151	MARTHA ORTIZ ZAMARRIPA	1,500.00	1,500.00						
1123-01-152	MORALES GONZALEZ	5,400.00	5,400.00						
1123-01-152	FRANCISCO JAVIER								
1123-01-154	DANIEL FLORES REYNA	1,000.00	1,000.00						
1123-01-155	AMINADAB HERNANDEZ OVIEDO	2,000.00	2,000.00						
1123-01-156	MIGUEL ALEJANDRO ROSALES BARRERA	800.00	800.00						
1123-01-157	URIEL MIGUEL BOLAÑOS NAVA	2,000.00	2,000.00						
1123-01-158	DORA ISELA NIETO NOLASCO	2,000.00	2,000.00						
1123-01-159	JOSE FRANCISCO SANTELLO CISNEROS	32,076.07	32,076.07						
1123-02-004	MARIA CONCEPCION SANCHEZ FLORES	99,150.87	99,150.87						
1123-02-005	GILBERTO GARRIDO REYES	1,559.17	1,559.17						
1123-02-013	JAIMÉ ENRIQUE OLIVA PALOMO	149.00	149.00						
1123-02-015	FRANCISCA JUDITH GONZALEZ PARDO	24,232.88	24,232.88						
1123-02-155	RUBEN SANABRIA TOVAR	1,500.00	1,500.00						
1123-02-156	JESICA VAZQUEZ CASTILLO	1,700.00	1,700.00						
1123-02-157	JUAN CRISOSTOMO HERNANDEZ ALVAREZ								
		Total	1,418,532.97						

Bajo protesta de decir verdad declaramos que los Estados Financieros y sus notas, son razonablemente correctos y son responsabilidad del emisor.





[Signature]
 PROMOTOR DEL ESTADO FINANCIERO

[Signature]
 ING. EDUARDO VITE HIDALGANO
 TRESORERO MUNICIPAL

[Signature]
 C. BERTOLINA BARRERA ROSALES
 SINDICADA

[Signature]
 C. MARIBEL HERNANDEZ OVIEDO
 CONTRALORA



Notas a los Estados Financieros / Notas de Desglose
 Notas al Estado de Situación Financiera

Activo
 Bienes Muebles, Inmuebles e Intangibles

MUNICIPIO DE VILLA HIDALGO, S.L.P.

Cuenta	Nombre de la Cuenta	Monto de Depreciación	Acumulada	Procedimiento	Características
1240	ARCHIVO 4 GAVETAS	0	0		ACEPTABLES CONDICIONES
1240	ESCRITORIO	0	0		ACEPTABLES CONDICIONES
1240	ESCRITORIO DOBLE	0	0		ACEPTABLES CONDICIONES
1240	IMPRESORA	0	0		ACEPTABLES CONDICIONES
1240	JUEGO DE TRES BOCINAS	0	0		ACEPTABLES CONDICIONES
1240	MONITOR	0	0		ACEPTABLES CONDICIONES
1240	REGULADOR VOLTAJE	0	0		ACEPTABLES CONDICIONES
1240	SILLA SECRETARIA	0	0		ACEPTABLES CONDICIONES
1240	TECLADO	0	0		ACEPTABLES CONDICIONES
1240	VENTILADOR	0	0		ACEPTABLES CONDICIONES
1240	CPU	0	0		ACEPTABLES CONDICIONES
1240	MOUSE	0	0		ACEPTABLES CONDICIONES
1240	PROYECTOR	0	0		ACEPTABLES CONDICIONES
1240	IMPRESORA	0	0		ACEPTABLES CONDICIONES
1240	LAPTOP	0	0		ACEPTABLES CONDICIONES
1240	IMPRESORA	0	0		ACEPTABLES CONDICIONES
1240	PLUMERO RUSTICO	0	0		ACEPTABLES CONDICIONES
1240	SELLO METALICO	0	0		ACEPTABLES CONDICIONES
1240	SELLO FACSIMIL REG.CIVIL 01/02	0	0		ACEPTABLES CONDICIONES
1240	SILLA MADERA 01Y02	0	0		ACEPTABLES CONDICIONES
1240	SILLA METALICAS01.02,03,04,05	0	0		ACEPTABLES CONDICIONES
1240	VENTILADOR CON BASE	0	0		ACEPTABLES CONDICIONES
1240	SILLA GIRATORIA SECRETARIA	0	0		ACEPTABLES CONDICIONES
1240	TELEFONO BEIGH	0	0		ACEPTABLES CONDICIONES
1240	TELEFONO BEIGH	0	0		ACEPTABLES CONDICIONES
1240	ANAQUEL METALICO 4 DEPARTAMENTOS	0	0		ACEPTABLES CONDICIONES
1240	ANAQUEL MADERA 6 DEPARTAMENTOS	0	0		ACEPTABLES CONDICIONES
1240	ANAQUEL MADERA 4 DEPARTAMENTOS	0	0		ACEPTABLES CONDICIONES
1240	ESCRITORIO MADERA 7 CAJONES	0	0		ACEPTABLES CONDICIONES
1240	ESCRITORIO MADERA 2 CAJONES	0	0		ACEPTABLES CONDICIONES
1240	MESA MOVIL	0	0		ACEPTABLES CONDICIONES
1240	MESA P/EQUIPO DE COMPUTO	0	0		ACEPTABLES CONDICIONES
1240	MAQUINA DE ESCRIBIR	0	0		ACEPTABLES CONDICIONES
1240	CPU	0	0		ACEPTABLES CONDICIONES
1240	JUEGO DE BOCINAS	0	0		ACEPTABLES CONDICIONES


1240	MONITOR	0	0	0	ACEPTABLES CONDICIONES
1240	TECLADO	0	0	0	ACEPTABLES CONDICIONES
1240	MONITOR	0	0	0	ACEPTABLES CONDICIONES
1240	CPU	0	0	0	ACEPTABLES CONDICIONES
1240	JUEGO DE BOCINAS	0	0	0	ACEPTABLES CONDICIONES
1240	REGULADOR	0	0	0	ACEPTABLES CONDICIONES
1240	MOUSE	0	0	0	ACEPTABLES CONDICIONES
1240	IMPRESORA	0	0	0	ACEPTABLES CONDICIONES
1240	MONITOR 1Y2	0	0	0	ACEPTABLES CONDICIONES
1240	CPU	0	0	0	ACEPTABLES CONDICIONES
1240	CPU	0	0	0	ACEPTABLES CONDICIONES
1240	MOUSE 1Y2	0	0	0	ACEPTABLES CONDICIONES
1240	TECLADO 1Y2	0	0	0	ACEPTABLES CONDICIONES
1240	IMPRESORA	0	0	0	ACEPTABLES CONDICIONES
1240	IMPRESORA	0	0	0	ACEPTABLES CONDICIONES
1240	TELEFONO BEIH	0	0	0	ACEPTABLES CONDICIONES
1240	REGULADORES 1Y2	0	0	0	ACEPTABLES CONDICIONES
1240	RED INALAMBICA 1Y 2	0	0	0	ACEPTABLES CONDICIONES
1240	SILLA GIRATORIA SECRETARIAL	0	0	0	ACEPTABLES CONDICIONES
1240	MONITOR	0	0	0	ACEPTABLES CONDICIONES
1240	CPU	0	0	0	ACEPTABLES CONDICIONES
1240	TECLADO	0	0	0	ACEPTABLES CONDICIONES
1240	MOUSE	0	0	0	ACEPTABLES CONDICIONES
1240	CPU NEGRO	0	0	0	ACEPTABLES CONDICIONES
1240	MONITOR NEGRO	0	0	0	ACEPTABLES CONDICIONES
1240	TECLADO NEGRO	0	0	0	ACEPTABLES CONDICIONES
1240	JUEGO DE BOCINAS	0	0	0	ACEPTABLES CONDICIONES
1240	IMPRESORA BEIGE	0	0	0	ACEPTABLES CONDICIONES
1240	ESCRITORIO 2 CAJONES C/VIDRIO CAFÉ C	0	0	0	ACEPTABLES CONDICIONES
1240	SILLON EJECUTIVO DE PIEL NEGRO	0	0	0	ACEPTABLES CONDICIONES
1240	ARCHIVERO 4 CAJONES GRIS OSCURO	0	0	0	ACEPTABLES CONDICIONES
1240	ARCHIVERO 4 CAJONES NEGRO	0	0	0	ACEPTABLES CONDICIONES
1240	ARCHIVERO DE MADERA 2 CAJONES CAFÉ	0	0	0	ACEPTABLES CONDICIONES
1240	MESA PARA EQUIPO DE COMPUTO CON VI	0	0	0	ACEPTABLES CONDICIONES
1240	MONITOR NEGRO	0	0	0	ACEPTABLES CONDICIONES
1240	JUEGO DE BOCINAS NEGRO	0	0	0	ACEPTABLES CONDICIONES
1240	TECLADO NEGRO	0	0	0	ACEPTABLES CONDICIONES
1240	CPU NEGRO	0	0	0	ACEPTABLES CONDICIONES
1240	SILLA SECRETARIA CAFÉ	0	0	0	ACEPTABLES CONDICIONES
1240	SILLA PLANA GRIS OSCURO 1Y2	0	0	0	ACEPTABLES CONDICIONES
1240	SILLA GIRATORIA PLANA	0	0	0	ACEPTABLES CONDICIONES
1240	ARCHIVEROS GAVETA	0	0	0	ACEPTABLES CONDICIONES
1240	SELLO 1Y2	0	0	0	ACEPTABLES CONDICIONES
1240	MONITOR	0	0	0	ACEPTABLES CONDICIONES
1240	MOUSE	0	0	0	ACEPTABLES CONDICIONES
1240	ESCRITORIO	0	0	0	ACEPTABLES CONDICIONES
1240	CPU	0	0	0	ACEPTABLES CONDICIONES
1240	SILLA	0	0	0	ACEPTABLES CONDICIONES
1240	ARCHIVERO	0	0	0	ACEPTABLES CONDICIONES

1240	MAQUINA DE ESCRIBIR	0	0	0	ACEPTABLES CONDICIONES
1240	SILLAS	0	0	0	ACEPTABLES CONDICIONES
1240	ESCRITORIO	0	0	0	ACEPTABLES CONDICIONES
1240	SELLO 1 Y 2	0	0	0	ACEPTABLES CONDICIONES
1240	ESCRITORIO 2 CAJONES DE MADERA	0	0	0	ACEPTABLES CONDICIONES
1240	ARCCHIVERO METALICO 2 PUERTAS DE CO	0	0	0	ACEPTABLES CONDICIONES
1240	TELEFONO BEIGE	0	0	0	ACEPTABLES CONDICIONES
1240	ARCCHIVERO 2 CAJONES DE MADERA	0	0	0	ACEPTABLES CONDICIONES
1240	ARCHIVERO 4 CAJONES METALICO	0	0	0	ACEPTABLES CONDICIONES
1240	ARCHIVERO CON RUEDAS 2 CAJONES	0	0	0	ACEPTABLES CONDICIONES
1240	SILLAS TUBULARES CON TELA CAFÉ/NEGR	0	0	0	ACEPTABLES CONDICIONES
1240	VENTILADOR	0	0	0	ACEPTABLES CONDICIONES
1240	IMPRESORA GRIS	0	0	0	ACEPTABLES CONDICIONES
1240	BOTIQUIN GRIS	0	0	0	ACEPTABLES CONDICIONES
1240	BANDERA UN ASTA CON VITRINA DE MADERA	0	0	0	ACEPTABLES CONDICIONES
1240	MONITOR NEGRO	0	0	0	ACEPTABLES CONDICIONES
1240	CPU NEGRO	0	0	0	ACEPTABLES CONDICIONES
1240	TECLADO NEGRO	0	0	0	ACEPTABLES CONDICIONES
1240	MOUSE NEGRO	0	0	0	ACEPTABLES CONDICIONES
1240	REGULADOR NEGRO	0	0	0	ACEPTABLES CONDICIONES
1240	ARCHIVERO 3 CAJONES NEGRO	0	0	0	ACEPTABLES CONDICIONES
1240	ENMICADORA	0	0	0	ACEPTABLES CONDICIONES
1240	SACAPUNTAS ELECTRONICO	0	0	0	ACEPTABLES CONDICIONES
1240	ARCHIVERO SIN PUERTA 2 ESPACIOS	0	0	0	ACEPTABLES CONDICIONES
1240	BOTE DE BASURA	0	0	0	ACEPTABLES CONDICIONES
1240	SILLA RECLINABLE NEGRA	0	0	0	ACEPTABLES CONDICIONES
1240	ESCRITORIO DE MADERA SIN CAJONES	0	0	0	ACEPTABLES CONDICIONES
1240	ARCHIVERO DE MADERA 2 PUERTAS Y 2 CAJONES	0	0	0	ACEPTABLES CONDICIONES
1240	ARCHIVERO DE 2 PUERTAS	0	0	0	ACEPTABLES CONDICIONES
1240	MONITOR NEGRO	0	0	0	ACEPTABLES CONDICIONES
1240	MONITOR NEGRO	0	0	0	ACEPTABLES CONDICIONES
1240	MONITOR NEGRO	0	0	0	ACEPTABLES CONDICIONES
1240	MONITOR	0	0	0	ACEPTABLES CONDICIONES
1240	REGULADORES NEGROS	0	0	0	ACEPTABLES CONDICIONES
1240	IMPRESORA NEGRA	0	0	0	ACEPTABLES CONDICIONES
1240	IMPRESORA MULTIFUNCIONAL NEGRA	0	0	0	ACEPTABLES CONDICIONES
1240	COPIADORA GRIS	0	0	0	ACEPTABLES CONDICIONES
1240	ESCRITORIO CON 2 CAJONES	0	0	0	ACEPTABLES CONDICIONES
1240	ESCRITORIO SIN CAJONES	0	0	0	ACEPTABLES CONDICIONES
1240	ESCRITORIO 4 ESPACIOS	0	0	0	ACEPTABLES CONDICIONES
1240	MESAS CHICAS	0	0	0	ACEPTABLES CONDICIONES
1240	ESCRITORIO DE MADERA CON UN ESPACIO	0	0	0	ACEPTABLES CONDICIONES
1240	ESCRITORIO CON VIDRIO	0	0	0	ACEPTABLES CONDICIONES
1240	ARCHIVERO 2 PUERTAS	0	0	0	ACEPTABLES CONDICIONES
1240	ARCHIVERO 4 CAJONES	0	0	0	ACEPTABLES CONDICIONES
1240	SILLAS DE TELA	0	0	0	ACEPTABLES CONDICIONES
1240	SILLA RECLINABLE NEGRA	0	0	0	ACEPTABLES CONDICIONES
1240	ESTANTE DE MADERA 5 ESPACIOS	0	0	0	ACEPTABLES CONDICIONES
1240	ESCRITORIO DE MADERA CAFÉ	0	0	0	ACEPTABLES CONDICIONES

1240	VENTILADORE BLANCO	0	0	0	ACEPTABLES CONDICIONES
1240	VENTILADOR CHICO COLOR NEGRO	0	0	0	ACEPTABLES CONDICIONES
1240	ARCHIVERO 4 ESPACIOS DE MADERA	0	0	0	ACEPTABLES CONDICIONES
1240	EQUIPO DE COMPUTO	0	0	0	ACEPTABLES CONDICIONES
1240	ESCRITORIO 4 CAJONES DE MADERA	0	0	0	ACEPTABLES CONDICIONES
1240	ECRITORIO 5 CAJONES DE METAL	0	0	0	ACEPTABLES CONDICIONES
1240	MONITOR	0	0	0	ACEPTABLES CONDICIONES
1240	TECLADO	0	0	0	ACEPTABLES CONDICIONES
1240	MOUSE	0	0	0	ACEPTABLES CONDICIONES
1240	CPU	0	0	0	ACEPTABLES CONDICIONES
1240	REGULADOR	0	0	0	ACEPTABLES CONDICIONES
1240	BARANDILLA DE MADERA	0	0	0	ACEPTABLES CONDICIONES
1240	REGULADOR DE RADIO	0	0	0	ACEPTABLES CONDICIONES
1240	REGULADOR	0	0	0	ACEPTABLES CONDICIONES
1240	DEPOCITO DE AGUA	0	0	0	ACEPTABLES CONDICIONES
1240	TELEFONO	0	0	0	ACEPTABLES CONDICIONES
1240	IMPRESORA	0	0	0	ACEPTABLES CONDICIONES
1240	SILLAS	0	0	0	ACEPTABLES CONDICIONES
1240	MESA DE MADERA	0	0	0	ACEPTABLES CONDICIONES
1240	PARRILLA	0	0	0	ACEPTABLES CONDICIONES
1240	TANQUE DE GAS 30K	0	0	0	ACEPTABLES CONDICIONES
1240	ESCRITORIO 4 CAJONES	0	0	0	ACEPTABLES CONDICIONES
1240	SILLA GIRATORIA	0	0	0	ACEPTABLES CONDICIONES
1240	ARCHIVERO 4 CAJONES	0	0	0	ACEPTABLES CONDICIONES
1240	RADIO	0	0	0	ACEPTABLES CONDICIONES
1240	ESCRITORIO DE MADERA 4 CAJONES	0	0	0	ACEPTABLES CONDICIONES
1240	MESA DE MADERA EQUIPO DE COMPUTO	0	0	0	ACEPTABLES CONDICIONES
1240	ARCHIVERO DE MADERA 5 ESPACIOS	0	0	0	ACEPTABLES CONDICIONES
1240	ARCHIVERO 2 CAJONES	0	0	0	ACEPTABLES CONDICIONES
1240	ESCRITORIO INDIVIDUAL DE MADERA	0	0	0	ACEPTABLES CONDICIONES
1240	MESA CHICA	0	0	0	ACEPTABLES CONDICIONES
1240	TELEFONO	0	0	0	ACEPTABLES CONDICIONES
1240	SILLA DE TELA	0	0	0	ACEPTABLES CONDICIONES
1240	SILLA DE MADERA	0	0	0	ACEPTABLES CONDICIONES
1240	SILLA GIRATORIA	0	0	0	ACEPTABLES CONDICIONES
1240	ARCHIVERO GRANDE DE PARED	0	0	0	ACEPTABLES CONDICIONES
1240	SILLA GIRATORIA	0	0	0	ACEPTABLES CONDICIONES
1240	SILLAS TUBULARES	0	0	0	ACEPTABLES CONDICIONES
1240	ESTANTES	0	0	0	ACEPTABLES CONDICIONES
1240	CARRITO DE BIBLIOTECA	0	0	0	ACEPTABLES CONDICIONES
1240	MESA	0	0	0	ACEPTABLES CONDICIONES
1240	SILLAS CHICAS	0	0	0	ACEPTABLES CONDICIONES
1240	MESA	0	0	0	ACEPTABLES CONDICIONES
1240	ARCHIVERP	0	0	0	ACEPTABLES CONDICIONES
1240	MONITOR	0	0	0	ACEPTABLES CONDICIONES
1240	CPU	0	0	0	ACEPTABLES CONDICIONES
1240	MOUSE	0	0	0	ACEPTABLES CONDICIONES
1240	MONITOR	0	0	0	ACEPTABLES CONDICIONES
1240	CPU	0	0	0	ACEPTABLES CONDICIONES

13

Cuenta	Nombre de la Cuenta	Saldo Inicial del Ejercicio	Saldo Final del Ejercicio	Flujo	Criterio
Activos Intangibles					
	LICENCIA INDETEC	5,000.00	5,000.00		
Activos Diferidos					
	NO APLICA				
Amortización Acumulada					
	Total:	5,000.00	5,000.00	0.00	



Bajo protesta de decir verdad declaramos que los Estados Financieros y sus notas, son razonablemente correctos y son responsabilidad del emisor.


[Signature]
 ING. EDUARDO VITE HERNANDEZ
 TESORERO MUNICIPAL
 ELBORO



LIC. AMINADAD HERNANDEZ OVIEDO
 CONTRALOR
 REVISO



C. LUZ ELENA BARRERA ROSALES
 SINDICO
 Vo.Bo.



[Signature]
 PROFR. EURDICE MEZA MENDOZA
 PRESIDENTE MUNICIPAL
 AUTORIZO


Notas a los Estados Financieros / Notas de Desglose
 Notas al Estado de Situación Financiera

Activo
 Estimaciones y Deterioros


MUNICIPIO DE VILLA HIDALGO, S.L.P.

Texto y Formato Libre	Cuenta	Criterios para la Determinación de las Estimaciones	Observaciones
(especificar otras)			


Debo protestar de decir verdad declaramos que los Estados Financieros y sus notas, son razonablemente correctos y son responsabilidad del emisor.




[Signature]
 PROFRA EURIDICE MEZA MENDOZA
 PRESIDENTE MUNICIPAL
 AUTORIZÓ



[Signature]
 ING. EDUARDO VITE HERNANDEZ
 TESORERO MUNICIPAL
 ELABORÓ



[Signature]
 C. LUZ ELAWA BARRERA ROSALES
 SINDICO
 Vº.Bº.



[Signature]
 LIC. AMINIDAD HERNANDEZ OVIEDO
 CONTRALOR
 REVISÓ

18


Notas a los Estados Financieros / Notas de Desglose
 Notas al Estado de Situación Financiera

Activo
 Otros activos

MUNICIPIO DE VILLA HIDALGO, S.L.P.


Cuenta	Nombre de la cuenta	Monto	Características
	NO APLICA		
Total:		0.00	

Bajo protesta de decir verdad declaramos que los Estados Financieros y sus notas, son razonablemente correctos y son responsabilidad del emisor.




PROFRA EURIDICE MEZA MENDOZA
 PRESIDENTE MUNICIPAL
 AUTORIZO

[Signature]




C. LUZ ELENA BARRERA ROSALES
 SÍNDICO
 Vo.Bo.

[Signature]



ING. EDUARDO VITE HERNANDEZ
 TESORERO MUNICIPAL
 ELABORÓ

[Signature]



LIC. AMINADAB HERNANDEZ OVIEDO
 CONTRALOR
 REVISÓ

[Signature]

17

Notas a los Estados Financieros / Notas de Desglose
 Notas al Estado de Situación Financiera
 Activo

Antigüedad de saldos de las cuentas y documentos por cobrar

MUNICIPIO DE VILLA HIDALGO, S.L.P.

Cuenta	Nombre de la cuenta	Saldo al 31 de diciembre de 2019	Antigüedad			Facilidad de cobro
			Menor a 90 días	Menor a 180 días	Menor o igual a 365 días	
1123-01-002	CONSTANTINO GONZALEZ MONTOYA	- 800.00			X	
1123-01-009	GONZALO ALONSO VARGAS	22,722.52			X	
1123-01-010	IVAN CRUZ REYES	274,145.69			X	
1123-01-011	FRANCISCO LISANDRO AL	700.00			X	
1123-01-018	MA HILDA VICTORIA RODRIGUEZ	- 2.80			X	
1123-01-019	MIGUEL ANGEL HERNADEZ	- 837.00			X	
1123-01-032	EUGENIO ALONSO MENDEZ	- 492.00			X	
1123-01-035	JUAN MORALES TRISTAN	450.00			X	
1123-01-039	MIGUEL ANGEL GOMEZ JU	3,000.00			X	
1123-01-050	DEUDORES DIVERSOS RAMO 33	872,872.51			X	
1123-01-051	VICTOR MARTINEZ PALOMO	- 374.00			X	
1123-01-054	FERNANDO CHAVEZ MORALES	900.00			X	
1123-01-059	PEDRO MARTINEZ LOPEZ	- 200.00			X	
1123-01-064	JESUS FERMIN MATA	- 50.00			X	
1123-01-067	REFUGIO RODRIGUEZ RODRIGUEZ	4,000.00			X	
1123-01-069	FRANCISCO TOVAR MARTINEZ	1,000.00			X	
1123-01-070	MA. NOE ALVARADO RODRIGUEZ	- 1,150.00			X	
1123-01-071	CATARINO ORTIZ CARRIZALEZ	200.00			X	
1123-01-074	VICTOR MATA GARCIA	4,700.00			X	
1123-01-078	JE. JAVIER RODRIGUEZ TORRES	- 500.00			X	
1123-01-080	FRANCISCO JAVIER MARTINEZ LEOS	- 2,300.00			X	
1123-01-083	FRANCISCO CASTILLO GARCIA	- 500.00			X	
1123-01-087	MA NOE ALVARADO RODRIGUEZ	5,650.00			X	
1123-01-088	MAURO MARTINEZ CASTILLO	2,500.00			X	
1123-01-097	LUIS FELIPE MENDEZ DELABRA	3,000.00			X	
1123-01-102	JUAN PEDRO VARELA REYES	2,500.00			X	
1123-01-106	JUAN LEOPOLDO BARRERA MATA	600.00			X	
1123-01-109	J. BERNARDO MEDINA RODRIGUEZ	- 200.00			X	
1123-01-113	EPIFANIO FERMIN MATA	2,550.00			X	
1123-01-116	ROGELIO ROMO RAMOS	- 550.00			X	
1123-01-119	IVAN MATA CONSTANTE	4,250.00			X	
1123-01-120	AURELIA CASTILLO RODRIGUEZ	350.00			X	

18

1123-01-121	ISMAEL HERNANDEZ MEDINA	-	0.04				X
1123-01-123	MARIO GAYTAN SALAS	5,000.00					X
1123-01-124	MARIA CONCEPCION SANCHEZ FLORES	349.34					X
1123-01-125	GABRIEL MARTINEZ LEIJA	199.00					X
1123-01-126	EURIDICE MEZA MENDOZA	14,300.00					X
1123-01-128	JORGE ALEJANDRO ESPINOSA BAUTISTA	250.00					X
1123-01-132	LUCIA ROSALES CASTILLO	200.00					X
1123-01-134	EUGENIO ALEJO MENDEZ	200.00					X
1123-01-135	MARIA SOLEDAD DE LA ROSA ORTIZ	2,000.00					X
1123-01-136	EDUARDO AARON DE LEON RODRIGUEZ	2,150.00					X
1123-01-138	MAYDA ELIZABETH ALONSO PALOMO	2,000.00					X
1123-01-140	ALBERTA DELABRA LIMON	1,000.00					X
1123-01-141	LIZBETH GUADALUPE AGUILAR PALOMO	10,250.00					X
1123-01-143	DAVID VARGAS RENDON	7,000.00					X
1123-01-145	BARRERA PALENCIA JOSE DANIEL	166.67					X
1123-01-147	JONATHAN MENDEZ MENDEZ	1,414.00					X
1123-01-148	ELIZABETH HERNANDEZ RODRIGUEZ	799.45					X
1123-01-149	ESCOBEDO PALOMO JEFREN	200.00					X
	MARIA DEL ROSAREJO RAMIREZ						
1123-01-150	HERNANDEZ	4,500.00					X
1123-01-151	MARTHA ORTIZ ZAMARRIPA	300.00					X
1123-01-152	MORALES GONZALEZ FRANCISCO JAVIER	1,500.00					X
1123-01-154	DANIEL FLORES REYNA	5,400.00					X
1123-01-155	AMINADAB HERNANDEZ OVIEDO	1,000.00					X
1123-01-156	MIGUEL ALEJANDRO ROSALES BARRERA	2,000.00					X
1123-01-157	URIEL MIGUEL BOLAÑOS NAVA	900.00					X
1123-01-158	DORA ISELA NIETO NOLASCO	2,000.00					X
1123-01-159	JOSE FRANCISCO SANTELLO CISNEROS	2,000.00					X
1123-02-004	MARIA CONCEPCION SANCHEZ FLORES	99,150.87					X
1123-02-005	GILBERTO GARRIDO REYES	1,559.17					X
1123-02-013	JAIME ENRIQUE OLIVA PALOMO	149.00					X
1123-02-015	FRANCISCA JUDITH GONZALEZ PARDO	24,232.88					X
1123-02-155	RUBEN SANABRIA TOVAR	1,500.00					X
1123-02-156	JESICA VAZQUEZ CASTILLO	1,700.00					X
	JUAN CRISOSTOMO HERNANDEZ ALVAREZ	32,076.07				X	
	Total	1,418,532.97					

Bajo protesta de decir verdad declaramos que los Estados Financieros y sus notas, son razonablemente correctos y son responsabilidad del emisor.

H. AYUNTAMIENTO MUNICIPAL
2018 - 2021
RESIDENCIA

ING. EDUARDO VITE HERNANDEZ
TESORERO MUNICIPAL
ELABORO

C. LUZ ELENA BARRIGUA ROSALES
SINDICO
Vº.Bo.

J.C. AMINADAB HERNANDEZ OVIEDO
CONTRALOR
REVISO

2018-2021
CONTRALORIA
VILLA HIDALGO, S.L.P.

Notas a los Estados Financieros / Notas de Desglose
 Notas al Estado de Situación Financiera


Pasivo

Antigüedad de saldos de las cuentas y documentos por pagar

MUNICIPIO DE VILLA HIDALGO, S.L.P.

Cuenta	Nombre de la cuenta	Saldo al 31 de diciembre de 2019	Antigüedad			Factibilidad de pago
			Menor a 90 días	Menor a 180 días	Mayor a 365 días	
2119-01-002	ACREEDORES DIVERSOS	237,926.78			X	
2119-01-002	JOSE MANUEL TORRES TORRES	-5,801.71			X	
2119-01-002	EVERARDO PALOMO	240.00			X	
2119-01-002	ANDRES BARRON ALVARADO	1,000.00			X	
2119-01-002	CARLOS VITE HERNANDEZ	-520.97			X	
2119-01-002	VIERA RUIZ CATALINA	3,615.00			X	
2119-01-002	LUZ MARIA MUNOZ AGUILAR	6,500.00			X	
2119-01-002	MARIA ELIZABETH PESQUINA NAVARRO	2,900.00			X	
2119-01-002	ANASTACIO LARA RODRIGUEZ	3,386.00			X	
2119-01-002	ISMAEL HERNANDEZ MEDINA	3,762.20			X	
2119-01-002	LUCINA MATA MATA	960.00			X	
2119-01-002	PEDRO CASTRO SALAS	2,500.00			X	
2119-01-002	ROGELIO GONZALEZ CARRIZALES	1,740.00			X	
2119-01-002	MA. INES DE LOS ANGELES RIVERA	1,500.00			X	
2119-01-002	MAURO BESERRA ESQUIVEL	849.00			X	
2119-01-002	RAMIRO ANTONIO RODRIGUEZ ORELLANA	1,700.00			X	
2119-01-002	PEDRO MARTINEZ LOPEZ	-140.10			X	
2119-01-002	GABRIEL GUTIERREZ CORTES	70,382.80			X	
2119-01-002	MARGARITA REYES MEDINA	827.00			X	
2119-01-002	YOLANDA ZAMARRIPA NAVARRO	400.00			X	
2119-01-002	MA. MANUELA TOVAR ALFARO	6,000.00			X	
2119-01-002	YANELLI ELIZABETH BECERRA PALOMO	1,000.00			X	
2119-01-002	JUAN PEDRO VARELA REYES	2,000.00			X	
2119-01-002	LUCIA ROSALES CASTILLO	17,670.00			X	
2119-01-002	EDUARDO VASQUEZ BECERRA	2,000.00			X	
2119-01-002	ROLANDO TOVIAS NIÑO	1,500.00			X	
2119-01-002	ALFREDO CHAVEZ BAUTISTA	3,000.00			X	
2119-01-002	EDUARDO AARON DE LEON RODRIGUEZ	6,000.00			X	
2119-01-002	ESTEVAN ZAMARRIPA GARCIA	2,090.00			X	
2119-01-002	HERNAN ALONSO PALOMO	1,800.00			X	
2119-01-002	VIRIDIANA MONSERRAT ZAVALA QUINONES	6,042.20			X	
2119-01-002	MARIA CONCEPCION SANCHEZ FLORES	10,326.81			X	
2119-01-002	MARIA REMEDIOS TOVAR ALFARO	0.09			X	
2119-01-002	DONACIANO LOPEZ SANTIAGO	11,809.94			X	
2119-01-002	LAZARO VITE HERNANDEZ	5,097.57			X	
2119-01-002	CESAR TOVAR MUNOZ	10,000.00			X	
2119-01-002	FRANCISCA JUDITH GONZALEZ PARDO	40,836.89			X	

2119-01-002	JUAN CRISOSTOMO HERNANDEZ ALVAREZ	1,031.66	X	
2119-01-002	YAJAIRA ELIZABETH TOVAR NOLASCO	13,922.40	X	
2119-01-006	PRESTAMOS ENTRE FONDOS 2012	119,700.00	X	
2119-01-006	TESO 2012-2015 DEBE A INFRA 2013	117,000.00	X	
2119-01-006	TESO 2012-2015 DEBE A INFRA 2012	2,700.00	X	
2119-01-010	ACREEDORES DIVERSOS RAMO 33	-46,591.72	X	
2119-01-011	FORTA 2011 DEBE A INFRA 2011	248,475.50	X	
2119-01-017	INFRA 2015 DEBE A FORTA 2015	10,160.00	X	
2119-01-020	TESO 2015-2018 DEBE A INFRA 2015	700.00	X	
2119-01-021	TESO DEBE A FORTA 2015	-8,494.68	X	
2119-01-032	TESO 2015-2018 DEBE A INFRA 2016	379,121.60	X	
2119-01-040	TESORERIA 2015-2018 DEBE A FORTA 2017	3,000.00	X	
2119-01-042	FORTA 2018 DEBE A TESO 2015-2018	-80,077.68	X	
2119-01-044	TESORERIA DEBE A FORTA 2018	9,300.00	X	
2119-01-045	TESORERIA DEBE A LA CONCENTRADORA	200,000.00	X	
2119-01-047	SECRETARIA DE FINANZAS	0.00	X	
2119-01-048	FORTA 2019 DEBE A INFRA 2019	0.00	X	
2119-01-049	TESORERIA 2018-2021 DEBE A FORTA 2019	0.00	X	
2119-01-050	CONSTRUCCION DE LA LINEA DE	821,588.38	X	
2119-01-051	PAVIMENTACION CON CONCRETO	9,913.79	X	
2119-01-052	PAVIMENTACION CON CARPETA ASFALTICA	1,011,174.22	X	
2119-01-053	2.5 IMPUESTO SOBRE NOMINA	390,676.00	X	
2119-02	5 AL MILLAR INFRA	91,984.59	X	
2119-04	REFRENDOS INFRA	5,725.10	X	
2119-05	ADEUDO CONSTRUCTORES R23	128,378.08	X	
2119-06	5 AL MILLAR RAMO 23	216,717.91	X	
2119-07	5 AL MILLAR PROSSAPYS	221.32	X	
2119-08	5 AL MILLAR CONTINGENCIAS ECONOMICAS	4,304.72	X	
2119-09	5 AL MILLAR PROAGUA	32,761.49	X	
2119-10	EMPLEO TEMPORAL RAMO 20	465,765.18	X	
2119-11	5 AL MILLAR FISE	0.36	X	
2119-13	5 AL MILLAR FORTA FIN INV B	-3,863.70	X	
2119-7121	CREDITOS OTORGADOS POR LAS	405,000.00	X	
Total		5,011,194.02		



Bajo protesta de decir verdad declaramos que los Estados Financieros y sus notas, son razonablemente correctos y son responsabilidad del emisor,
 EJR/ICE MEZA NIENDOZA
 PRESIDENTE MUNICIPAL
 AUTORIZO

ING. EDUARDO VITE HERNANDEZ
 TESORERO MUNICIPAL
 ELABORO



C. LUZ ELFINA BARRERA ROSALES
 SINDICO
 Vo.Bo.



LIC. AMINADAB HERNANDEZ OVIEDO
 CONTRALOR
 REVISO



Notas a los Estados Financieros / Notas de Desglose
 Notas al Estado de Situación Financiera
 Pasivo

Fondos y Bienes de Terceros en Administración y/o en Garantía

MUNICIPIO DE VILLA HIDALGO, S.L.P.

Cuenta	Nombre de la cuenta	Monto	Naturaleza	Características	Clasificación	
					Corto plazo	Largo plazo
		NO APLICA				
	Total	0.00				

H. AYUNTAMIENTO MUNICIPAL
 2018 - 2021
PRESIDENCIA
 VILLA HIDALGO, S.L.P.
 PROFRA EURIDICE MEZA MENDOZA
 PRESIDENTE MUNICIPAL
 AUTORIZO

[Signature]
 C. LUZ ELENA BARRERA ROSALES
 SÍNDICO
 Vo.Bo.

H. AYUNTAMIENTO MUNICIPAL
 2018-2021
TESORERÍA
 VILLA HIDALGO, S.L.P.

[Signature]
 ING. EDUARDO VITE HERNANDEZ
 TESORERO MUNICIPAL
 ELABORÓ

H. AYUNTAMIENTO MUNICIPAL
 2018-2021
SINDICATURA
 VILLA HIDALGO, S.L.P.

[Signature]
 LIC. AMINADAB HERNANDEZ ALVAREZ
 CONTRALOR
 REVISÓ

H. AYUNTAMIENTO MUNICIPAL
 2018-2021
CONTRALORIA
 VILLA HIDALGO, S.L.P.

Para declarar la veracidad de los Estados Financieros y sus notas, son razonablemente correctos y son responsabilidad del emisor.

Notas a los Estados Financieros / Notas de Desglose
 Notas al Estado de Situación Financiera
 Pasivo

Pasivos diferidos y otros


MUNICIPIO DE VILLA HIDALGO, S.L.P.

Cuenta	Nombre de la cuenta	Tipo	Monto	Naturaleza	Características
	NO APLICA				
	Total		0.00		

Debajo protesta de decir verdad declaramos que los Estados Financieros y sus notas, son razonablemente correctos y son responsabilidad del emisor.



[Signature]
 PRESIDENTE MUNICIPAL
 AUTORIZADO



[Signature]
 TESORERO MUNICIPAL
 ELABORADO



[Signature]
 SÍNDICO
 Vo.Bo.



[Signature]
 LIC. AMINADAB HERNANDEZ OVIEDO
 CONTRALOR
 REVISÓ

Notas a los Estados Financieros / Notas de Desglose
 Notas al Estado de Actividades
 Ingresos de Gestión

MUNICIPIO DE VILLA HIDALGO, S.L.P.

Cuenta	Nombre de la cuenta	Monto	Naturaleza	Características
4110	Impuestos	1,154,450.83	MUNICIPAL	INGRESOS PROPIOS
4120	Cuotas y Aportaciones de Seguridad Social	0.00	MUNICIPAL	INGRESOS PROPIOS
4130	Contribuciones de Mejoras	52,117.80	MUNICIPAL	INGRESOS PROPIOS
4140	Derechos	1,322,805.87	MUNICIPAL	INGRESOS PROPIOS
4150	Productos de Tipo Corriente	26,922.20	MUNICIPAL	INGRESOS PROPIOS
4160	Aprovechamientos de Tipo Corriente	315,728.81	MUNICIPAL	INGRESOS PROPIOS
Total		2,872,025.51		

H. AYUNTAMIENTO MUNICIPAL
 2018 - 2021
PRESIDENCIA
 VILLA HIDALGO, S.L.P.

H. AYUNTAMIENTO MUNICIPAL
 2018-2021
TESORERIA
 VILLA HIDALGO, S.L.P.

ING. EDUARDO VITE HERNANDEZ
 TESORERO MUNICIPAL
 ELABORÓ

H. AYUNTAMIENTO MUNICIPAL
 2018-2021
SINDICATURA
 VILLA HIDALGO, S.L.P.

PROFRA. EURIDICE MIEZA MIENDOZA
 PRESIDENTE MUNICIPAL
 AUTORIZA

C. LUZ ELENA BARRERA ROSALES
 SINDICO
 Vo.Bo.

H. AYUNTAMIENTO MUNICIPAL
 2018-2021
CONTROLORIA
 VILLA HIDALGO, S.L.P.

LIC. AMINADAB HERNANDEZ ALVAREZ
 CONTRALOR
 REVISÓ

Notas a los Estados Financieros / Notas de Desglose
 Notas al Estado de Actividades
 Otros Ingresos y Beneficios

MUNICIPIO DE VILLA HIDALGO, S.L.P.

Cuenta	Nombre de la cuenta	Tipo	Naturaleza	Características
	NO APLICA			
	Total	0.00		

M. AYUNTAMIENTO MUNICIPAL
 2018 - 2021
PRESIDENCIA
 VILLA HIDALGO, S.L.P.

de decir verdad declaramos que los Estados Financieros y sus notas, son razonablemente correctos y son responsabilidad del emisor

[Signature]
 PROFRA. EURIDICE MEZA MENDOZA
 PRESIDENTE MUNICIPAL
 AUTORIZO

[Signature]
 ING. EDUARDO VITE HERNANDEZ
 TESORERO MUNICIPAL
 ELABORO

[Signature]
 C. LUZ ELENA BARRERA ROSALES
 SINDICO
 Vo.Bo.

[Signature]
 LIC. AMINADAB HERNANDEZ OVIEDO
 CONTRALOR
 REVISO



Notas a los Estados Financieros / Notas de Desglose
 Notas al Estado de Actividades
 Gastos y Otras Pérdidas

Gastos, transferencias, subsidios, otras ayudas, participaciones y aportaciones, otros gastos y pérdidas extraordinarias e ingresos y gastos extraordinarios

MUNICIPIO DE VILLA HIDALGO, S.L.P.

Cuenta	Nombre de la cuenta	Monto	% Gasto	Explicación
1000	Servicios Personales	13,891,100.57	22%	
2000	Materiales y Suministros	10,205,767.01	16%	
3000	Servicios Generales	12,548,267.97	20%	
4000	Transferencias Internas y Asignaciones al Sector Público	1,177,351.47	2%	
4000	Ayudas Sociales	6,833,910.60	11%	
6000	Inversión Pública no Capitalizable	19,402,834.97	30%	
	Total	64,059,232.59		



Esta declaración de veracidad de los Estados Financieros y sus notas, son razonablemente correctos y son responsabilidad del emisor.

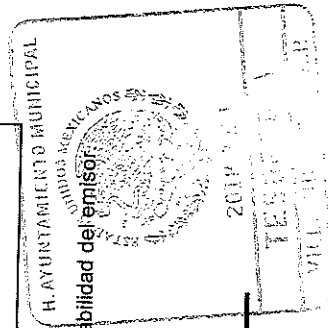
[Signature]
 PROFRA. EURIDICE MEZA MENDOZA
 PRESIDENTE MUNICIPAL
 AUTORIZO

[Signature]
 ING. EDUARDO VITE HERNANDEZ
 TESORERO MUNICIPAL
 ELABORO

[Signature]
 C. LUZ ELENA BARRERA ROSALES
 SINDICO
 Vo.Bo.



[Signature]
 LIC. AMINADAB HERNANDEZ OVIEDO
 CONTRALOR
 REVISO



Notas a los Estados Financieros / Notas de Desglose
 Notas al Estado de Variación en la Hacienda Pública
 Modificaciones al Patrimonio Contribuido

MUNICIPIO DE VILLA HIDALGO, S.L.P.

Cuenta	Nombre de la cuenta	Saldo Inicial	Saldo Final	Modificación	Tipo	Naturaleza
	Resultados del Ejercicio (Ahorro/Desahorro)	272,202.60	894,400.78	622,198.18	ACTUALIZACION	
	Total	272,202.60				

H. AYUNTAMIENTO MUNICIPAL
 2018-2021
PRESIDENCIA
 VILLA HIDALGO, S.L.P.

[Signature]
 PROFRA EURIDICE MEZA MENDOZA
 PRESIDENTE MUNICIPAL
 AUTORIZO

H. AYUNTAMIENTO MUNICIPAL
 2018-2021
SECRETARÍA
 VILLA HIDALGO, S.L.P.

C. LUZ ELENA BARRERA ROSALES
 SÍNDICO
 Vo.Bo.

H. AYUNTAMIENTO MUNICIPAL
 2018-2021
TESORERÍA
 VILLA HIDALGO, S.L.P.

[Signature]
 ING. EDUARDO VITE HERNANDEZ
 TESORERO MUNICIPAL
 ELABORÓ

LIC. AMINADAB HERNANDEZ ALVAREZ
 CONTRALOR
 REVISÓ

H. AYUNTAMIENTO MUNICIPAL
 2018-2021
CONTRALORIA
 VILLA HIDALGO, S.L.P.

Notas a los Estados Financieros / Notas de Desglose
 Notas al Estado de Variación en la Hacienda Pública
 Modificaciones al Patrimonio Generado

MUNICIPIO DE VILLA HIDALGO, S.L.P.

Cuenta	Nombre de la cuenta	Saldo Inicial	Saldo Final	Modificación	Tipo	Naturaleza
	Resultados del Ejercicio (Ahorro/Desahorro)	894,400.78	2,168,374.41	1,273,973.63	ACTUALIZACION	
	Total	894,400.78				

Bajo protesta de decir verdad declaramos que los Estados Financieros y sus notas, son razonablemente correctos y son responsabilidad del emisor.

H. AYUNTAMIENTO MUNICIPAL
 2018-2021
PRESIDENCIA
 VILLA HIDALGO, S.L.P.

[Signature]
 PROFRA. EURIDICE MEZA MENDOZA
 PRESIDENTE MUNICIPAL
 AUTORIZÓ

H. AYUNTAMIENTO MUNICIPAL
 2018-2021
SINDICATURA
 VILLA HIDALGO, S.L.P.

C. LUZ ELENA BARRERA ROSALES
 SÍNDICO
 Vo.Bo.

[Signature]
 ING. EDUARDO VITE HERNANDEZ
 TESORERO MUNICIPAL
 ELABORÓ

H. AYUNTAMIENTO MUNICIPAL
 2018-2021
TESORERIA
 VILLA HIDALGO, S.L.P.


LIC. AMINADAB HERNÁNDEZ OVIEDO
 CONTRALOR
 REVISÓ

H. AYUNTAMIENTO MUNICIPAL
 2018-2021
TESORERIA
 VILLA HIDALGO, S.L.P.

Notas a los Estados Financieros / Notas de Desglose
 Notas al Estado de Flujos de Efectivo
 Efectivo y Equivalentes
 Flujo de Efectivo

MUNICIPIO DE VILLA HIDALGO, S.L.P.

Cuenta	Concepto	2020	2019
Efectivo en bancos - Tesorería			
1112	EFFECTIVO Y EQUIVALENTES	5,234,630.85	1,986,824.00
Efectivo en bancos - Dependencias			
Inversiones Temporales (hasta 3 meses)			
Fondos con afectación específica			
Depósitos de Fondos de Terceros y otros			
	Total efectivo y equivalentes	5,234,630.85	1,986,824.00




Bajo protesta de decir verdad declaramos que los Estados Financieros y sus notas, son razonablemente correctos y son responsabilidad del emisor.

[Signature]
 PROFRA. EURIDICE MEZA MENDOZA
 PRESIDENTE MUNICIPAL
 AUTORIZO

[Signature]
 ING. EDUARDO VITE HERNANDEZ
 TESORERO MUNICIPAL
 ELABORO

[Signature]
 C. LUZ ELENA ROSALES ALVAREZ

[Signature]
 LIC. AMINADAB HERNANDEZ OVIEDO




29

Notas a los Estados Financieros / Notas de Desglose
 Notas al Estado de Flujos de Efectivo
 Detalle de las adquisiciones de bienes muebles e inmuebles realizadas durante el ejercicio 2019

MUNICIPIO DE VILLA HIDALGO, S.L.P.

Bienes Muebles						
Número de la cuenta contable	Nombre de la cuenta contable	Fecha de adquisición	Descripción de la adquisición	Costo total del bien mueble adquirido	Uso o destino	Importe pagado en el ejercicio
			NO HUBO ADQUISICIONES			

Bienes Inmuebles						
Número de la cuenta contable	Nombre de la cuenta contable	Fecha de adquisición	Descripción del inmueble adquirido	Costo total del bien inmueble adquirido	Ubicación del bien	Importe pagado en el ejercicio
			NO HUBO ADQUISICIONES			




Bajo protesta de decir verdad declaramos que los Estados Financieros y sus notas, son razonablemente correctos y son responsabilidad del emisor.

ING. EURIIDICE MUÑOZ MENDOZA
 PRESIDENTE MUNICIPAL
 AUTORIZÓ

ING. EDUARDO YTE HERNANDEZ
 TESORERO MUNICIPAL
 H. AYUNTAMIENTO MUNICIPAL

C. LUZ ELENA BARRERA ROSALES
 SÍNDICO
 H. AYUNTAMIENTO MUNICIPAL

LIC. ANA MADRID HERNANDEZ OVIEDO
 CONTRALOR
 REVISÓ



31

Notas a los Estados Financieros / Notas de Desglose
Notas al Estado de Flujos de Efectivo

Conciliación de los Flujos de Efectivo Netos de las Actividades de Operación y la cuenta de Ahorro/Desahorro
antes de Rubros Extraordinarios

MUNICIPIO DE VILLA HIDALGO, S.L.P.

	2020	2019
Ahorro/Desahorro antes de rubros Extraordinarios	0	0
Movimientos de partidas (o rubros) que no afectan al efectivo.	0	0
Depreciación	0	0
Amortización	0	0
Incrementos en las provisiones	0	0
Incremento en inversiones producido por revaluación	0	0
Ganancia/pérdida en venta de propiedad, planta y equipo	0	0
Incremento en cuentas por cobrar	0	0
Partidas extraordinarias	0	0

Bajo protesta de decir verdad declaramos que los Estados Financieros y sus notas, son razonablemente correctos y son responsabilidad del emisor.



[Signature]
 D.FRA. EURIDICE MEZA MENDOZA
 PRESIDENTE MUNICIPAL
 AUTORIZÓ

[Signature]
 ING. EDUARDO VITE HERNANDEZ
 TESORERO MUNICIPAL
 ELABORÓ



[Signature]
 C. LUZ ELENA BARRERA ROSALES
 SÍNDICO
 Vo.Bo.



[Signature]
 LIC. AMINADAS HERNANDEZ ALVAREZ
 CONTRALOR
 REVISÓ




32

**Notas a los Estados Financieros / Notas de Desglose
Conciliación entre los ingresos presupuestarios y contables
Correspondiente del 01 DE ENERO al 31 DE DICIEMBRE 2019
(Cifras en pesos)**

MUNICIPIO DE VILLA HIDALGO, S.L.P.

1. Ingresos Presupuestarios		\$ 64,952,582
2. Más ingresos contables no presupuestarios		
Incremento por variación de inventarios		\$ -
Disminución del exceso de estimaciones por pérdida o deterioro u obsolescencia		
Disminución del exceso de provisiones		
Otros ingresos y beneficios varios		
Otros ingresos contables no presupuestarios		
3. Menos ingresos presupuestarios no contables		\$ 133,193
Productos de capital		
Aprovechamientos capital		
Ingresos derivados de financiamientos		
Otros Ingresos presupuestarios no contables		
4. Ingresos Contables (4 = 1 + 2 - 3)		\$ 64,819,389

Bajo protesta de decir verdad declaramos que los Estados Financieros y sus notas, son razonablemente correctos y son responsabilidad del emisor.





[Signature]
ORTEGA, EUNIDICE MEZA MENDOZA
 PRESIDENTE MUNICIPAL
 AUTORIZÓ

C. LUZ ELANA BARRERA ROSALES
 SÍNDICO
 Vo.Bo.



[Signature]
ING. EDUARDO VITE HERNANDEZ
 TESOERO MUNICIPAL
 ELABORÓ


LIC. AMINADAS HERNANDEZ OVIEDO
 CONTRALOR
 REVISÓ



**Notas a los Estados Financieros / Notas de Desglose
Conciliación entre los Egresos Presupuestarios y los Gastos Contables
Correspondiente del 01 DE ENERO al 31 DE DICIEMBRE 2019
(Cifras en pesos)**

MUNICIPIO DE VILLA HIDALGO, S.L.P.

1. Total de egresos (presupuestarios)		\$ 66,231,232
2. Menos egresos presupuestarios no contables		\$ 23,008,684
Materiales y suministros	1,433,849.66	
Mobiliario y equipo de administracion	115,096.00	
Equipo e instrumental médico y de laboratorio		
Vehículos y equipo de transporte		
Equipo de defensa y seguridad		
Maquinaria, otros equipos y herramientas	97,672.00	
Activos biológicos		
Bienes inmuebles		
Activos intangibles		
Obra pública en bienes de domino publico	21,362,065.92	
Acciones y participaciones de capital		
Compra de títulos y valores		
Inversiones en fideicomisos, mandatos y otros análogos		
Provisiones para contingencias y otras erogaciones especiales		
Amortización de la deuda publica		
Adeudos de ejercicios fiscales anteriores (ADEFAS)		
Otros Egresos Presupuestales No Contables		
3. Más gastos contables no presupuestales		\$ 19,402,835
Estimaciones, depreciaciones, deterioros, obsolescencia y amortizaciones		
Provisiones		
Disminución de inventarios		
Aumento por insuficiencia de estimaciones por pérdida o deterioro u obsolescencia		
Aumento por insuficiencia de provisiones		
Otros Gastos		
Otros Gastos Contables No Presupuestales	19,402,835.00	
4. Total de Gasto Contable (4 = 1 - 2 + 3)		\$ 62,625,383



Bajo protesta de decir verdad declaramos que los Estados Financieros y sus notas, son razonablemente correctos y son responsabilidad del emisor.

[Signature]
PROFRA. EURIDICE MEZA MENDOZA
 PRESIDENTE MUNICIPAL
 AUTORIZO

[Signature]
ING. EDUARDO VITE HERNANDEZ
 TESORERO MUNICIPAL
 ELABORO



[Signature]
C. LUZ ELENA BARRERA ROSALES
 SINDICO
 Vo.Bo.

[Signature]
LIC. AMINADAB HERNANDEZ OVIEDO
 CONTRALOR
 REVISO



Notas a los Estados Financieros
Notas de Memoria (Cuentas de Orden)

MUNICIPIO DE VILLA HIDALGO, S.L.P.

Las cuentas de orden se utilizan para registrar movimientos de valores que no afecten o modifiquen el balance del ente contable, sin embargo, su incorporación en libros es necesaria con fines de recordatorio contable, de control y en general sobre los aspectos administrativos, o bien para consignar sus derechos o responsabilidades contingentes que puedan o no presentarse en el futuro.

Las cuentas que se manejan para efectos de este documento son las siguientes:

A) Contables:

Valores Los valores en custodia de instrumentos prestados a formadores de mercado e instrumentos de crédito recibidos en garantía de los formadores de mercado u otros.

Emisión de obligaciones Por tipo de emisión de instrumento: monto, tasa y vencimiento.

Avales y garantías No obstante, las cuentas de Avales y Garantías y la de Juicios que se encuentran clasificadas como cuentas de orden se pueden reconocer como pasivos contingentes dada la naturaleza de las operaciones que realizan los entes públicos.

Juicios Como ejemplos de juicios se tienen de forma enunciativa y no limitativa: civiles, penales, fiscales, agrarios, administrativos, ambientales, laborales, mercantiles y procedimientos arbitrales.

Contratos para Inversión Mediante Proyectos para Prestación de Servicios (PPS) y similares Los contratos firmados de construcciones por tipo de contrato.

Cuentas por cobrar a cargo de: El monto de las cuentas por cobrar (rezago) a cargo de los usuarios, por los servicios que les prestó el organismo de agua potable, o bien, por usuarios de los servicios de agua el impuesto predial pendiente de pagar a cargo de los contribuyentes. Deberán señalar que gestiones de cobro se implementaron para la recuperación de los saldos pendientes.
/ contribuyentes del impuesto predial

Saldo al 31 enero 2019	Monto por cobrar del ejercicio	Monto recaudado durante el ejercicio	Saldo al 31 de diciembre de 2020
\$ -	\$ -	\$ -	\$ -

Nota: Se deberá anexar en medio magnético, en formato de excel, el padrón de usuarios o contribuyentes con adeudo, el cual deberá señalar por lo menos: clave o número de control, nombre, ubicación o domicilio, clasificación (doméstico, comercial, etc.), periodo de adeudo y/o antigüedad, y monto del adeudo, compuesto por el importe de los impuestos o derechos, actualización, multas, recargos, otros cargos, y el total.

Bienes donados con motivo de nuevos desarrollos habitacionales El listado de los derechos, bienes y/o infraestructura que donaron / cedieron los fraccionadores, en proceso de formalizarse a favor del ente

Descripción	Nombre o denominación del donante	Documento fuente*	Monto	Estatus
	NO APLICA			

*Carta de factibilidad o convenio firmado con el fraccionador.

Bienes concesionados o en comodato

Se informará, de manera agrupada, en las notas a los Estados Financieros las cuentas de orden contables y cuentas de orden presupuestario.


B) Presupuestales:

NOTAS DE MEMORIA

Cuenta	Nombre de la Cuenta	Saldo Inicial	Saldo Final	Flujo
8110-00-0000-00-0000-0000	LEY DE INGRESOS ESTIMADA	111,713,150.00	111,713,150.00	-
8120-00-0000-00-0000-0000	LEY DE INGRESOS POR EJECUTAR	58,875,317.18	58,875,317.18	-
8130-00-0000-00-0000-0000	LEY DE INGRESOS MODIFICADA	-	-	-
8140-00-0000-00-0000-0000	LEY DE INGRESOS DEVENGADA	58,839,832.82	58,839,832.82	-
8150-00-0000-00-0000-0000	LEY DE INGRESOS RECAUDADA	58,839,832.82	58,839,832.82	-
8210-00-0000-00-0000-0000	PRESUPUESTO DE EGRESOS APROBADO	111,713,150.00	111,713,150.00	-
8220-00-0000-00-0000-0000	PRESUPUESTO DE EGRESOS POR EJERCER	60,135,761.99	60,135,761.99	-
8230-00-0000-00-0000-0000	PRESUPUESTO DE EGRESOS MODIFICADO	-	-	-
8240-00-0000-00-0000-0000	PRESUPUESTO COMPROMETIDO	51,575,388.01	51,575,388.01	-

39

8250-00-0000-00-0000-0000	PRESUPUESTO DEVENGADO			
8260-00-0000-00-0000-0000	PRESUPUESTO DE EGRESOS EJERCIDO	51,575,388.01	51,575,388.01	-
8270-00-0000-00-0000-0000	PRESUPUESTO DE EGRESOS PAGADO	51,575,388.01	51,575,388.01	-
...	...			-
	TOTAL	111,713,150.00	111,713,150.00	-



Bajo protesta de decir verdad declaramos que los Estados Financieros y sus notas son correctos, verídicos y son responsabilidad del emisor.


[Signature]
PROF. A. EURIDICE MEZA MENDOZA
 PRESIDENTE MUNICIPAL
 AUTORIZÓ

[Signature]
ING. EDUARDO VITE HERNANDEZ
 TESORERO MUNICIPAL
 ELABORÓ



[Signature]
C. LUZ ELENA BARRERA ROSALES
 SINDICO
 Vo.Bo.

[Signature]
LIC. AMINADAB HERNANDEZ OVIEDO
 CONTRALOR
 REVISÓ



NOTAS DE GESTIÓN ADMINISTRATIVA
INFORME DEL 1 DE ENERO AL 31 DE DICIEMBRE DE 2020
MUNICIPIO DE VILLA HIDALGO, S.L.P.

1. Introducción:

Los Estados Financieros de los entes públicos, proveen de información financiera a los principales usuarios de la misma, al Congreso y a los ciudadanos. Así mismo los Estado Financieros cumplen con lo establecido en el artículo 46, 48 y 49 de la Ley General de Contabilidad Gubernamental

El objetivo del presente documento es la revelación del contexto y de los aspectos económicos-financieros más relevantes que influyeron en las decisiones del período, y que deberán ser considerados en la elaboración de los estados financieros para la mayor comprensión de los mismos y sus particularidades.

2. Panorama Económico y Financiero:

El municipio de Villa Hidalgo, S.L.P. su principal actividad económica es la agricultura y el comercio, siendo su principal ingreso el proveniente de aportaciones de la federación, actualmente la administración del recurso recibido es base para atender las necesidades de la población, la cual carecen algunas localidades de los servicios básico (agua, luz, drenaje, vías de comunicación), la gestión de recursos ante la federación ha sido la base del impulso que ha tenido el municipio el cual actualmente es de los que más recursos ha aplicado a la población, en cuanto a los recursos del ramo 28 se enfocan a la atención de los servicios básicos y operación administrativa la cual ha sido eficiente.

3. Autorización e Historia:

Se informará sobre:

Villa Hidalgo es una ciudad y cabecera del municipio del mismo nombre. Originalmente se le conocía como *Iturbide* al igual que el municipio, pero cambiaron de nombre a *Villa de Hidalgo* en 1927. A partir de 1963 se les da el nombre oficial de *Villa Hidalgo*. El municipio fue fundado en el año de 1963

El municipio tiene fecha de registro en federal de contribuyentes del 01 de enero de 1985,

4. Organización y Objeto Social:

Se informará sobre:

Siendo su principal actividad los servicios y atención a los contribuyentes

5. Bases de Preparación de los Estados Financieros:

Se informará sobre:

NOTAS DE GESTIÓN ADMINISTRATIVA
INFORME DEL 1 DE ENERO AL 31 DE DICIEMBRE DE 2020
MUNICIPIO DE VILLA HIDALGO, S.L.P.

a) Se ha observado la normatividad emitida por el CONAC y las disposiciones legales aplicables: Si (X) No ()
 Comentarios: _____

b) La normatividad aplicada para el reconocimiento, valuación y revelación de los diferentes rubros de la información financiera, así como las bases de medición utilizadas para la elaboración de los estados financieros; por ejemplo: costo histórico, valor de realización, valor razonable, valor de recuperación o cualquier otro método empleado y los criterios de aplicación de los mismos.

LEY GENERAL DE CONTABILIDAD
 GUBERNAMENTAL

c) Postulados básicos.

d) Normatividad supletoria. En caso de emplear varios grupos de normatividades (normatividades supletorias), deberá realizar la justificación razonable correspondiente, su alineación con los PBCG y a las características cualitativas asociadas descritas en el MCCG (documentos publicados en el Diario Oficial de la Federación, agosto 2009).

6. Políticas de Contabilidad Significativas:

7. Posición en Moneda Extranjera y Protección por Riesgo Cambiario:

MONEDA NACIONAL

Lo anterior se informará por cada tipo de moneda extranjera que se encuentre en los rubros de activo y pasivo.

Adicionalmente, se informará sobre los métodos de protección de riesgo por variaciones en el tipo de cambio.

NOTAS DE GESTIÓN ADMINISTRATIVA
INFORME DEL 1 DE ENERO AL 31 DE DICIEMBRE DE 2020
MUNICIPIO DE VILLA HIDALGO, S.L.P.

8. Reporte Analítico del Activo:

Debe mostrar la siguiente información:

a) Vida útil o porcentajes de depreciación, deterioro o amortización utilizados en los diferentes tipos de activos:

b) Cambios en el porcentaje de depreciación o valor residual de los activos:

	NO	SE	HAN	REALIZADO

c) Importe de los gastos capitalizados en el ejercicio, tanto financieros como de investigación y desarrollo:

d) Riesgos por tipo de cambio o tipo de interés de las inversiones financieras:

e) Valor activado en el ejercicio de los bienes construidos por el municipio:

f) Otras circunstancias de carácter significativo que afecten el activo, tales como bienes en garantía, señalados en embargos, litigios, títulos de inversiones entregados en garantías, baja significativa del valor de inversiones financieras, etc.:

g) Desmantelamiento de activos, procedimientos, implicaciones, efectos contables:

NOTAS DE GESTIÓN ADMINISTRATIVA
INFORME DEL 1 DE ENERO AL 31 DE DICIEMBRE DE 2020
MUNICIPIO DE VILLA HIDALGO, S.L.P.

h) Administración de activos; planeación con el objetivo de que el ente los utilice de manera más efectiva:

Adicionalmente, se deben incluir las explicaciones de las principales variaciones en el activo, en cuadros comparativos como sigue:

a) Inversiones en valores.

b) Patrimonio de Organismos descentralizados de Control Presupuestario Indirecto.

c) Inversiones en empresas de participación mayoritaria.

d) Inversiones en empresas de participación minoritaria.

e) Patrimonio de organismos descentralizados de control presupuestario directo, según corresponda.

9. Fideicomisos, Mandatos y Análogos:
 NO APLICS

10. Reporte de la Recaudación:

11. Información sobre la Deuda y el Reporte Analítico de la Deuda:

Se informará lo siguiente:

NOTAS DE GESTIÓN ADMINISTRATIVA

INFORME DEL 1 DE ENERO AL 31 DE DICIEMBRE DE 2020

MUNICIPIO DE VILLA HIDALGO, S.L.P.

- a) Utilizar al menos los siguientes indicadores: deuda respecto al PIB y deuda respecto a la recaudación tomando, como mínimo, un período igual o menor a 5 años.
- b) Información de manera agrupada por tipo de valor gubernamental o instrumento financiero en la que se considere intereses, comisiones, tasa, perfil de vencimiento y otros gastos de la deuda.

12. Calificaciones otorgadas:

Informar, tanto del municipio como cualquier transacción realizada, que haya sido sujeta a una calificación crediticia:

NO

APLICA

13. Proceso de Mejora:

Se informará de:

- a) Principales Políticas de control interno:

- b) Medidas de desempeño financiero, metas y alcance:

14. Información por Segmentos:

Cuando se considere necesario se podrá revelar la información financiera de manera segmentada debido a la diversidad de las actividades y operaciones que realiza el municipio, ya que la misma proporciona información acerca de las diferentes actividades operativas en las cuales participa, de los productos o servicios que maneja, de las diferentes áreas geográficas, de los grupos homogéneos con el objetivo de entender el desempeño del ente, evaluar mejor los riesgos y beneficios del mismo; y entenderlo como un todo y sus partes integrantes.

Consecuentemente, esta información contribuye al análisis más preciso de la situación financiera, grados y fuentes de riesgo y crecimiento potencial de negocio.

15. Eventos Posteriores al Cierre:

NOTAS DE GESTIÓN ADMINISTRATIVA
INFORME DEL 1 DE ENERO AL 31 DE DICIEMBRE DE 2020

MUNICIPIO DE VILLA HIDALGO, S.L.P.

El municipio informará el efecto en sus estados financieros de aquellos hechos ocurridos en el período posterior al que informa, que proporcionan mayor evidencia sobre eventos que le afecten económicamente y que no se conocían a la fecha de cierre.

16. Partes Relacionadas:

Se debe establecer por escrito que no existen partes relacionadas que pudieran ejercer influencia significativa sobre la toma de decisiones financieras y operativas:

NO	EXISTEN	PARTES
RELACIONADAS		

17. Responsabilidad sobre la presentación razonable de los Estados Financieros:

La Información Contable deberá estar firmada en cada página de la misma e incluir al final la siguiente leyenda: "**Bajo protesta de decir verdad declaramos que los Estados Financieros y sus notas, son razonablemente correctos y son responsabilidad del emisor**". Lo anterior, no será aplicable para la información contable consolidada.



Bajo protesta de decir verdad declaramos que los Estados Financieros y sus notas, son razonablemente correctos y son responsabilidad del emisor

[Handwritten signature]

PROFRA EURIDICE MEZA MENDOZA
PRESIDENTE MUNICIPAL
AUTORIZÓ

[Handwritten signature]



ING. EDUARDO VITE
HERNANDEZ
TESORERO MUNICIPAL
ELABORÓ

[Handwritten signature]

C. LUZ ELENA BARRERA ROSALES
SÍNDICO
Vo.Bo.



LIC. AMINADAB
HERNANDEZ ALVAREZ
CONTRALOR
REVISÓ



Notas:

1. Las Notas de Gestión Administrativa son de texto libre, debiendo ajustarse al Manual de Contabilidad

NOTAS DE GESTIÓN ADMINISTRATIVA
INFORME DEL 1 DE ENERO AL 31 DE DICIEMBRE DE 2020
MUNICIPIO DE VILLA HIDALGO, S.L.P.

Gubernamental emitido por el CONAC.

- 2. Las Notas de Gestión Administrativa se deberán llenar en todos sus apartados, en caso de que no se tenga información por presentar en alguno de ellos se tendrá que incluir la leyenda «No aplica».*

INFORMACION PRESUPUESTAL

Rubros de Ingresos	Estimado		Aplicaciones y Reservas		Ingreso Modificado		Derechado		Reservado		Diferencia	
	(1)	(2)	(3)	(4)	(5)	(6)	(7)	(8)	(9)	(10)	(11)	(12)
Impuestos	1,570,750	0	1,570,750	0	1,570,750	982,473	982,473	0	0	0	-588,277	0
Cuentas y Aportaciones de Seguridad Social	0	0	0	0	0	0	0	0	0	0	0	0
Contribuciones de Mejoras	0	0	0	0	0	0	0	0	0	0	0	0
Derechos	1,809,620	0	1,809,620	0	1,809,620	985,179	985,179	0	0	0	-844,441	0
Productos	104,000	0	104,000	0	104,000	22,539	22,539	0	0	0	-81,461	0
Aprocheamientos	1,145,450	0	1,145,450	0	1,145,450	90,141	90,141	0	0	0	-1,055,309	0
Ingresos por Venta de Bienes, Prestación de Servicios y Otros Ingresos	0	0	0	0	0	0	0	0	0	0	0	0
Participaciones, Aportaciones, Convenios, Incentivos Derivados de la Colaboración Fiscal y Fondos Distintos de Aportaciones	107,093,300	0	107,093,300	0	107,093,300	50,779,501	50,779,501	0	0	0	-56,303,799	0
Transferencias, Asignaciones, Subsidios y Subvenciones, y Pensiones y Jubilaciones	0	0	0	0	0	0	0	0	0	0	0	0
Ingresos Derivados de Financiamientos	0	0	0	0	0	0	0	0	0	0	0	0
Total	1,111,713,150	0	1,111,713,150	0	1,111,713,150	52,839,833	52,839,833	Ingresos excedentes	52,839,833	52,839,833	-68,873,317	0

Ingresos del Poder Ejecutivo Federal o Estatal y de los Municipios	Estimado		Aplicaciones y Reservas		Ingreso Modificado		Derechado		Reservado		Diferencia	
	(1)	(2)	(3)	(4)	(5)	(6)	(7)	(8)	(9)	(10)	(11)	(12)
Impuestos	1,570,750	0	1,570,750	0	1,570,750	982,473	982,473	0	0	0	-588,277	0
Cuentas y Aportaciones de Seguridad Social	0	0	0	0	0	0	0	0	0	0	0	0
Contribuciones de Mejoras	0	0	0	0	0	0	0	0	0	0	0	0
Derechos	1,809,620	0	1,809,620	0	1,809,620	985,179	985,179	0	0	0	-1,136,600	0
Productos	104,000	0	104,000	0	104,000	22,539	22,539	0	0	0	-81,461	0
Aprocheamientos	1,145,450	0	1,145,450	0	1,145,450	90,141	90,141	0	0	0	-1,055,309	0
Participaciones, Aportaciones, Convenios, Incentivos Derivados de la Colaboración Fiscal y Fondos Distintos de Aportaciones	107,093,300	0	107,093,300	0	107,093,300	50,779,501	50,779,501	0	0	0	0	0
Transferencias, Asignaciones, Subsidios y Subvenciones, y Pensiones y Jubilaciones	0	0	0	0	0	0	0	0	0	0	0	0
Ingresos de los Entes Públicos de los Poderes Legislativo y Judicial, de los Organismos Autónomos y del Sector Parastatal o Paramunicipal, así como de las Empresas Productoras del Estado	0	0	0	0	0	0	0	0	0	0	0	0
Cuentas y Aportaciones de Seguridad Social	0	0	0	0	0	0	0	0	0	0	0	0
Productos	0	0	0	0	0	0	0	0	0	0	0	0
Ingresos por Venta de Bienes, Prestación de Servicios y Otros Ingresos	0	0	0	0	0	0	0	0	0	0	0	0
Transferencias, Asignaciones, Subsidios y Subvenciones, y Pensiones y Jubilaciones	0	0	0	0	0	0	0	0	0	0	0	0
Ingresos derivados de financiamiento	0	0	0	0	0	0	0	0	0	0	0	0
Ingresos Derivados de Financiamientos	0	0	0	0	0	0	0	0	0	0	0	0
Total	4,089,710	0	4,089,710	0	4,089,710	52,839,833	52,839,833	Ingresos procedentes	52,839,833	52,839,833	-2,861,877	0

H. AYUNTAMIENTO MUNICIPAL
 GOBIERNO MUNICIPAL
 2018-2021
TESORERIA
 VILLA HIDALGO, S.L.P.

H. AYUNTAMIENTO MUNICIPAL
 GOBIERNO MUNICIPAL
 2018-2021
PRESIDENCIA
 VILLA HIDALGO, S.L.P.

ING. EDUARDO VITE HERNANDEZ
 TESORERO MUNICIPAL
 SINDICATO MUNICIPAL
 VILLA HIDALGO, S.L.P.

LIC. EURIDICE MEZAMENDOZA
 PRESIDENTA MUNICIPAL
 C. AMINADAR HERNANDEZ OVIEDO
 CONTRALOR MUNICIPAL
 VILLA HIDALGO, S.L.P.

43

Cuenta Pública 2020
 MUNICIPIO DE VILLA HIDALGO
 Estado Analítico del Ejercicio del Presupuesto de Egresos
 Clasificación por Objeto del Gasto (Capítulo y Concepto)
 Del 1 de Enero al 31 de Diciembre de 2020

Concepto	Egresos					Comprobado
	Aprobado	Ampliaciones/ (Reducciones)	Modificados	Devengado	Pagado	
Servicios Personales						
Remuneraciones al Personal de Carácter Permanente	14,004,261	0	14,004,261	13,524,856	13,524,856	479,404
Remuneraciones al Personal de Carácter Transitorio	11,043,416	0	11,043,416	10,825,173	10,825,173	218,244
Remuneraciones Adicionales y Especiales	1,000,000	0	1,000,000	915,508	915,508	84,492
Seguridad Social	1,882,044	0	1,882,044	1,760,176	1,760,176	121,869
Otras Prestaciones Sociales y Económicas	0	0	0	0	0	0
Previsiones	78,800	0	78,800	24,000	24,000	54,800
Pago de Estímulos a Servidores Públicos	0	0	0	0	0	0
Materiales y Suministros						
Materiales de Administración, Emisión de Documentos y Artículos Oficiales	7,134,818	0	7,134,818	5,345,072	5,345,072	1,789,746
Alimentos y Utensilios	1,128,640	0	1,128,640	619,960	619,960	508,680
Materias Primas y Materiales de Producción y Comercialización	199,680	0	199,680	38,161	38,161	161,519
Materiales y Artículos de Construcción y de Reparación	31,200	0	31,200	15,593	15,593	15,607
Productos Químicos, Farmacéuticos y de Laboratorio	1,622,240	0	1,622,240	1,399,751	1,399,751	222,489
Combustibles, Lubricantes y Aditivos	270,400	0	270,400	26,332	26,332	244,068
Vestuario, Blancos, Prendas de Protección y Artículos Deportivos	3,284,111	0	3,284,111	3,137,823	3,137,823	146,288
Materiales y Suministros Para Seguridad	161,080	0	161,080	12,963	12,963	148,117
Herramientas, Refacciones y Accesorios Menores	0	0	0	0	0	0
Servicios Generales						
Servicios Básicos	437,467	0	437,467	94,488	94,488	342,979
Servicios de Arrendamiento	13,428,290	0	13,428,290	8,316,929	8,316,929	5,111,361
Servicios Profesionales, Científicos, Técnicos y Otros Servicios	7,434,945	0	7,434,945	4,950,737	4,950,737	2,484,208
Servicios Financieros, Bancarios y Comerciales	983,775	0	983,775	631,546	631,546	352,229
Servicios de Instalación, Reparación, Mantenimiento y Conservación	694,015	0	694,015	606,361	606,361	87,653
Servicios de Comunicación Social y Publicidad	119,226	0	119,226	28,165	28,165	91,061
Servicios de Traslado y Viáticos	981,226	0	981,226	287,575	287,575	693,651
Servicios Oficiales	247,744	0	247,744	0	0	247,744
Otros Servicios Generales	196,291	0	196,291	15,577	15,577	180,714
Transferencias, Asignaciones, Subsidios y Otras Ayudas						
Transferencias Internas y Asignaciones al Sector Público	2,225,069	0	2,225,069	1,792,367	1,792,367	432,701
Transferencias al Resto del Sector Público	546,000	0	546,000	4,601	4,601	541,399
Subsidios y Subvenciones	11,249,540	0	11,249,540	9,451,330	9,451,330	1,798,210
Ayudas Sociales	1,348,000	0	1,348,000	1,328,536	1,328,536	19,464
Pensiones y Jubilaciones	0	0	0	0	0	0
Transferencias a Fideicomisos, Mandatos y Otros Análogos	9,901,540	0	9,901,540	8,122,794	8,122,794	1,778,746
Transferencias a la Seguridad Social	0	0	0	0	0	0
Donativos	0	0	0	0	0	0
Transferencias al Exterior	0	0	0	0	0	0
Bienes Muebles, Inmuebles e Intangibles						
Mobiliario y Equipo de Administración	116,584	0	116,584	10,533	10,533	106,051
Mobiliario y Equipo Educativo y Recreativo	64,584	0	64,584	0	0	64,584
Equipo e Instrumental Médico y de Laboratorio	0	0	0	0	0	0
Vehículos y Equipo de Transporte	0	0	0	0	0	0
Equipo de Defensa y Seguridad	0	0	0	0	0	0
Maquinaria, Otros Equipos y Herramientas	0	0	0	0	0	0
Activos Biológicos	0	0	0	0	0	0
Bienes Inmuebles	0	0	0	0	0	0
Activos Intangibles	0	0	0	0	0	0
Inversión Pública						
Obra Pública en Bienes de Dominio Público	52,000	0	52,000	10,533	10,533	41,467
Obra Pública en Bienes Propios	65,733,657	0	65,733,657	14,927,668	14,927,668	50,805,989
Proyectos Productivos y Acciones de Fomento	0	0	0	0	0	0
Inversiones Financieras y Otras Provisiones						
Inversiones Para el Fomento de Actividades Productivas	0	0	0	0	0	0
Acciones y Participaciones de Capital	0	0	0	0	0	0
Compra de Títulos y Valores	0	0	0	0	0	0
Concesión de Préstamos	0	0	0	0	0	0
Inversiones en Fideicomisos, Mandatos y Otros Análogos	0	0	0	0	0	0
Otras Inversiones Financieras	0	0	0	0	0	0
Provisiones para Contingencias y Otras Erogaciones Especiales	0	0	0	0	0	0
Participaciones y Aportaciones						
Participaciones	0	0	0	0	0	0
Aportaciones	0	0	0	0	0	0
Convenios	0	0	0	0	0	0
Deuda Pública						
Amortización de la Deuda Pública	46,000	0	46,000	0	0	46,000
Intereses de la Deuda Pública	0	0	0	0	0	0
Comisiones de la Deuda Pública	0	0	0	0	0	0
Gastos de la Deuda Pública	0	0	0	0	0	0
Costo por Coberturas	0	0	0	0	0	0
Apoyos Financieros	0	0	0	0	0	0
Adeudos de Ejercicios Fiscales Anteriores (Adeus)	0	0	0	0	0	0
Total del Gasto	111,713,150	0	111,713,150	61,576,368	61,576,368	60,136,762

H. AYUNTAMIENTO MUNICIPAL
 2018 - 2021
PRESIDENCIA
 VILLA HIDALGO, S.L.P.

LIC. EORIDICE MEZA MENDOZA
 PRESIDENTA MUNICIPAL
 C. AMINADAB HERNANDEZ OVIEDO
 CONTRALOR MUNICIPAL

H. AYUNTAMIENTO MUNICIPAL
 2018-2021
CONTRALORIA
 VILLA HIDALGO, S.L.P.

H. AYUNTAMIENTO MUNICIPAL
 2018-2021
TESORERIA
 VILLA HIDALGO, S.L.P.

ING. EBANUCO VITE HERNANDEZ
 TESORERO MUNICIPAL
 C. LUZ ELENA BARRERA ROSALES
 SINDICO MUNICIPAL

H. AYUNTAMIENTO MUNICIPAL
 2018-2021
SINDICATURA
 VILLA HIDALGO, S.L.P.

Cuenta Pública 2020
MUNICIPIO DE VILLA HIDALGO
 Estado Analítico del Ejercicio del Presupuesto de Egresos
 Clasificación Económica (por Tipo de Gasto)
 Del 1 de Enero al 31 de Diciembre de 2020

Concepto	Egresos				Subejercicio
	Aprobado 1	Ampliaciones/ (Reducciones) 2	Modificado 3 = (1+2)	Devengado 4	
Gasto Corriente	38,038,808	0	38,038,808	29,173,866	8,864,942
Gasto de Capital	73,628,342	0	73,628,342	22,402,522	51,225,820
Amortización de la Deuda y Disminución de Pasivos	46,000	0	46,000	0	46,000
Pensiones y Jubilaciones	0	0	0	0	0
Participaciones	0	0	0	0	0
Total del Gasto	111,713,150	0	111,713,150	51,576,388	60,136,762

LIC. EURIDICE MEZA MENDOZA
 PRESIDENTA MUNICIPAL

H. AYUNTAMIENTO MUNICIPAL
 VILLA HIDALGO, S.L.P.
 2018-2021
CONTRALORIA
 VILLA HIDALGO, S.L.P.

H. AYUNTAMIENTO MUNICIPAL
 2018 - 2021
PRESIDENCIA
 VILLA HIDALGO, S.L.P.

ING. EDUARDO VITE HERNANDEZ
 TESORERO MUNICIPAL

H. AYUNTAMIENTO MUNICIPAL
 VILLA HIDALGO, S.L.P.
 2018-2021
TESORERIA
 VILLA HIDALGO, S.L.P.

C. AMINADAB HERNANDEZ OVIEDO
 CONTRALOR MUNICIPAL

C. LUZ ELENA BARRERA ROSALES
 SINDICO MUNICIPAL


H. AYUNTAMIENTO MUNICIPAL
 VILLA HIDALGO, S.L.P.
 2018-2021
SINDICATURA
 VILLA HIDALGO, S.L.P.


Cuenta Pública 2020
MUNICIPIO DE VILLA HIDALGO
 Estado Analítico del Ejercicio del Presupuesto de Egresos
 Clasificación Administrativa
 Del 1º de Enero al 31 de Diciembre de 2020

Concepto	Egresos			Pagado	Subejercicio
	1 Aprobado	2 Ampliaciones/ (Reducciones)	3 = (1 + 2) Modificado		
Sin Ramo/Dependencia	\$111,713,160	\$0	\$111,713,160	\$51,576,388	\$60,136,772
TESORERIA	\$35,266,402	\$0	\$35,266,402	\$26,256,560	\$9,009,842
ITES	\$11,841,516	\$0	\$11,841,516	\$11,836,507	\$5,009
INFRAESTRUCTURA	\$10,563,198	\$0	\$10,563,198	\$10,242,412	\$320,786
2FIS	\$54,042,034	\$0	\$54,042,034	\$3,240,909	\$50,801,125
3FFM			\$0	\$0	\$0
4FRF			\$0	\$0	\$0
Total del Gasto	\$111,713,160	\$0	\$111,713,160	\$51,576,388	\$60,136,772



 2018-2021
PRESIDENTE
 ERIC DE MEZA MENDOZA
 VILLA HIDALGO, BREVEMENTE MUNICIPAL

C. AMINADAB HERNANDEZ OVIEDO
 CONTRALOR MUNICIPAL


 H. AYUNTAMIENTO MUNICIPAL
 2018-2021
CONTRALORIA
 VILLA HIDALGO, S.L.P.


 H. AYUNTAMIENTO MUNICIPAL
 2018-2021
SINDICATURA
 VILLA HIDALGO, S.L.P.

ING. EDUARDO VITE HERNANDEZ
 TEBORERO MUNICIPAL
 C. LUZ ELENA BARRERA ROSALES
 SINDICO MUNICIPAL


 H. AYUNTAMIENTO MUNICIPAL
 2018-2021
TESORERIA
 VILLA HIDALGO, S.L.P.

Cuenta Pública 2020
MUNICIPIO DE VILLA HIDALGO
 Estado Analítico del Ejercicio del Presupuesto de Egresos
 Clasificación Funcional (Entidad y Función)
 Del 1 de Enero al 31 de Diciembre de 2020

Concepto	Aprobado		Ampliaciones/ (Reducciones)		Egresos		Devenidos	Pagado	Subsanción
	1	2	3 = (1+2)	4	5	6 = (3+4)			
Gobierno	33,218,287	0	33,218,287	25,928,787	25,928,787	25,928,787	25,928,787	7,289,520	
Legislación	0	0	0	0	0	0	0	0	
Justicia	0	0	0	0	0	0	0	0	
Coordinación de la Política de Gobierno	0	0	0	0	0	0	0	0	
Relaciones Exteriores	0	0	0	0	0	0	0	0	
Asuntos Financieros y Hacendarios	28,683,097	0	28,683,097	21,470,705	21,470,705	21,470,705	21,470,705	7,192,392	
Seguridad Nacional	0	0	0	0	0	0	0	0	
Asuntos de Orden Público y de Seguridad Interior	4,555,190	0	4,555,190	4,459,082	4,459,082	4,459,082	4,459,082	96,128	
Otros Servicios Generales	0	0	0	0	0	0	0	0	
Desarrollo Social	77,448,863	0	77,448,863	24,646,621	24,646,621	24,646,621	24,646,621	52,802,242	
Protección Ambiental	0	0	0	0	0	0	0	0	
Vivienda y Servicios a la Comunidad	67,047,323	0	67,047,323	16,023,827	16,023,827	16,023,827	16,023,827	51,023,496	
Salud	2,796,980	0	2,796,980	2,121,786	2,121,786	2,121,786	2,121,786	675,204	
Recreación, Cultura y Otras Manifestaciones Sociales	342,000	0	342,000	68,676	68,676	68,676	68,676	273,324	
Educación	1,054,950	0	1,054,950	921,600	921,600	921,600	921,600	133,350	
Protección Social	5,386,000	0	5,386,000	4,823,698	4,823,698	4,823,698	4,823,698	562,302	
Otros Asuntos Sociales	821,600	0	821,600	687,033	687,033	687,033	687,033	134,567	
Desarrollo Económico	1,000,000	0	1,000,000	1,000,000	1,000,000	1,000,000	1,000,000	0	
Asuntos Económicos, Comerciales y Laborales en General	1,000,000	0	1,000,000	1,000,000	1,000,000	1,000,000	1,000,000	0	
Agropecuaria, Silvicultura, Pesca y Caza	0	0	0	0	0	0	0	0	
Combustibles y Energía	0	0	0	0	0	0	0	0	
Minería, Manufacturas y Construcción	0	0	0	0	0	0	0	0	
Transporte	0	0	0	0	0	0	0	0	
Comunicaciones	0	0	0	0	0	0	0	0	
Turismo	0	0	0	0	0	0	0	0	
Ciencia, Tecnología e Innovación	0	0	0	0	0	0	0	0	
Otras Industrias y Otros Asuntos Económicos	0	0	0	0	0	0	0	0	
Otras no Clasificadas en Funciones Anteriores	46,000	0	46,000	0	0	0	0	46,000	
Transacciones de la Deuda Pública / Costo Financiero de la Deuda	0	0	0	0	0	0	0	0	
Transferencias, Participaciones y Aportaciones entre Diferentes Niveles y Ordenes de Gobierno	0	0	0	0	0	0	0	0	
Saneamiento del Sistema Financiero	0	0	0	0	0	0	0	0	
Adeudo del Ayuntamiento Municipal	46,000	0	46,000	0	0	0	0	46,000	
TOTAL	111,713,150	0	111,713,150	51,576,388	51,576,388	51,576,388	51,576,388	60,136,782	

AYUNTAMIENTO MUNICIPAL
 VILLA HIDALGO, S.L.P.
 2018-2021
PRESIDENCIA

LIC. EURIDIQÉ MEZA WENDOZA
 PRESIDENTA MUNICIPAL

AYUNTAMIENTO MUNICIPAL
 VILLA HIDALGO, S.L.P.
 2018-2021
CONTRALORIA

AYUNTAMIENTO MUNICIPAL
 VILLA HIDALGO, S.L.P.
 2018-2021
SINDICATURA


AYUNTAMIENTO MUNICIPAL
 VILLA HIDALGO, S.L.P.
 2018-2021
TESORERIA

ANEXOS

Relación de cuentas bancarias utilizadas en el ejercicio fiscal 2020

MUNICIPIO DE VILLA HIDALGO, S.L.P.

Fondo, Programa o Convenio	Datos de la cuenta bancaria		Saldo al 31 de diciembre de 2020
	Institución bancaria	Número de la cuenta	
RAMO 28	BANORTE	1112-006-001	85,504.81
RAMO 28	BANORTE	1112-006-002	1,034,276.86
RAMO 28	BANORTE	1112-006-003	2,665.07
RAMO 28	BANORTE	1112-006-004	2.84
RAMO 28	BANORTE	1112-006-005	15,531.46
RAMO 33	BANORTE	1112-003-002-029	-
RAMO 33	BANORTE	1112-003-002-030	-
RAMO 33	BANORTE	1112-003-001-030	-
RAMO 33	BANORTE	1112-003-001-031	95,436.84
FONDOS FEDERALES	BANORTE	1112-004-007-001	6,122.46
FONDOS FEDERALES	BANORTE	1112-004-007-002	14.70
FONDOS FEDERALES	BANORTE	1112-004-007-003	11,762.04
FONDOS FEDERALES	BANORTE	1112-004-007-004	1,060,514.29
FONDOS FEDERALES	BANORTE	1112-004-007-006	1,020,777.54
FONDOS FEDERALES	BANORTE	1112-004-007-007	582,401.07
Totales			3,915,009.98



[Handwritten Signature]

PROFRA EURDICE MEZA MENDOZA
PRESIDENTE MUNICIPAL
AUTORIZÓ

[Handwritten Signature]

C. LUZ ELENA BARRERA ROSALES
SÍNDICO
Vo.Bo.




[Handwritten Signature]

ING. EDUARDO VITE HERNANDEZ
TESORERO MUNICIPAL
REVISÓ

[Handwritten Signature]

C. AMINADAB HERNANDEZ OVIEDO
CONTRALOR
REVISÓ




Informe sobre pasivos contingentes

Del 1 de enero al 31 de diciembre de 2020

MUNICIPIO DE VILLA HIDALGO, S.L.P.

NO APLICA

El Ayuntamiento de Villa hidalgo no cuenta con pasivos contingentes de conformidad con lo establecido en el capítulo VII, numeral II, inciso h) del Manual de Contabilidad Gubernamental emitido por el CONAC, se establece en términos generales que: "Los pasivos contingentes son obligaciones que tienen su origen en hechos específicos e independientes del pasado que en el futuro pueden ocurrir o no y, de acuerdo con lo que acontezca, desaparecen o se convierten en pasivos reales por ejemplo, juicios, garantías, avales, costos de planes de pensiones, jubilaciones, etc."



[Handwritten signature]

PROFRA EURIDICE MEZA MENDOZA
PRESIDENTE MUNICIPAL
AUTORIZÓ

[Handwritten signature]

C. LUZ ELENA BARRERA ROSALES
SÍNDICO

Vo.Bo.



[Handwritten signature]

ING. EDUARDO VITE
HERNANDEZ
TESORERO MUNICIPAL
ELABORÓ

[Handwritten signature]

C. AMINADAB HERNANDEZ OVIEDO

CONTRALOR
REVISÓ




Nota: de conformidad con lo establecido en el capítulo VII, numeral II, inciso h) del Manual de Contabilidad Gubernamental emitido por el CONAC, se establece en términos generales que: "Los pasivos contingentes son obligaciones que tienen su origen en hechos específicos e independientes del pasado que en el futuro pueden ocurrir o no y, de acuerdo con lo que acontezca, desaparecen o se convierten en pasivos reales por ejemplo, juicios, garantías, avales, costos de planes de pensiones, jubilaciones, etc."

Relación de esquemas bursátiles y de coberturas financieras

Del 1° de enero al 31 de diciembre de 2020

MUNICIPIO DE VILLA HIDALGO, S.L.P.

La presente relación de esquemas bursátiles y de coberturas financieras **NO LE ES APLICABLE** al **MUNICIPIO DE VILLA HIDALGO, S.L.P.**, ya que no realiza operaciones de dicha naturaleza.



[Signature]
D^{HA} PROFRA. EURÍDICE MEZA MENDOZA
PRESIDENTE MUNICIPAL
AUTORIZÓ

[Signature]
ING. EDUARDO VITE
HERNANDEZ
TESORERO MUNICIPAL
ELABORÓ



[Signature]
C. LUZ ELENA BARRERA ROSALES
SÍNDICO
Vo.Bo.



[Signature]
C. AMINADAB HERNANDEZ OVIEDO
CONTRALOR
REVISÓ



Cuenta Pública 2020
MUNICIPIO DE VILLA HIDALGO
Gasto por Categoría Programática
Del 1 de Enero al 31 de Diciembre de 2020

Programas	Concepto	Egresos				Subejercicio
		Aprobado 1	Ampliaciones/(Reducciones) 2	Modificado (=1+2)	Devengado 4	
Subsidios: Sector Social y Privado o Entidades, Federativas y Municipios	Sujetos a Reglas de Operación	111,667,150	0	111,667,150	51,576,388	51,576,388
	Otros Subsidios	0	0	0	0	0
	Desempeño de las Funciones	0	0	0	0	0
	Prestación de Servicios Públicos	111,667,150	0	111,667,150	51,576,388	51,576,388
	Provisión de Bienes Públicos	111,667,150	0	111,667,150	51,576,388	51,576,388
	Planeación, seguimiento y evaluación de políticas públicas	0	0	0	0	0
	Promoción y fomento	0	0	0	0	0
	Regulación y supervisión	0	0	0	0	0
	Funciones de las Fuerzas Armadas (Únicamente Gobierno Federal)	0	0	0	0	0
	Específicos	0	0	0	0	0
Proyectos de Inversión	0	0	0	0	0	
Administrativos y de Apoyo	0	0	0	0	0	
Apoyo al proceso presupuestario y para mejorar la eficiencia institucional	0	0	0	0	0	
Apoyo a la función pública y al mejoramiento de la gestión	0	0	0	0	0	
Operaciones ajenas	0	0	0	0	0	
Compromisos	0	0	0	0	0	
Obligaciones	0	0	0	0	0	
Obligaciones de cumplimiento de resolución jurisdiccional	0	0	0	0	0	
Desastres Naturales	0	0	0	0	0	
Pensiones y jubilaciones	0	0	0	0	0	
Aportaciones a la seguridad social	0	0	0	0	0	
Aportaciones a fondos de estabilización	0	0	0	0	0	
Aportaciones a fondos de inversión y reestructura de pensiones	0	0	0	0	0	
Programas de Gasto Federalizado (Gobierno Federal)	0	0	0	0	0	
Gasto Federalizado	0	0	0	0	0	
Participaciones a entidades federativas y municipios	0	0	0	0	0	
Costo financiero de deuda por avales a deudores y ahorradores de la banca	0	0	0	0	0	
Costo financiero de deuda por avales a ahorradores	0	0	0	0	0	
Total del Gasto		111,667,150	0	111,667,150	51,576,388	51,576,388
						60,090,762

MUNICIPIO MUNICIPAL
VILLA HIDALGO, S.L.P.
 2018 - 2021
PRESIDENCIA
VILLA HIDALGO, S.L.P.

LIC. LEJRIDEMEZ MENDOZA
 PRESIDENTA MUNICIPAL

C. AMINADAB HERNANDEZ OVIEDO
 CONTRALOR MUNICIPAL

H. AYUNTAMIENTO MUNICIPAL
 2018-2021
 TESORERIA
 VILLA HIDALGO, S.L.P.

ING. EDUARDO VITE HERNANDEZ
 TESORERO MUNICIPAL

C. LUZ ELENA BARRERA ROSALES
 SINDICO MUNICIPAL

Cuenta Pública 2020
MUNICIPIO DE VILLA HIDALGO
Estado Analítico de la Deuda y Otros Pasivos
Del 1 de Enero al 31 de Diciembre de 2020
(Pesos)

Denominación de las Deudas	Moneda de Contratación	Institución o País Acreedor	Saldo Inicial del Periodo	Saldo Final del Periodo
DEUDA PÚBLICA				
Corto Plazo				
Deuda Interna				
Instituciones de Crédito	Peso	México	0	0
Títulos y Valores	Peso	México	0	0
Arrendamientos Financieros	Peso	México	0	0
Deuda Externa				
Organismos Financieros Internacionales	Peso	México	0	0
Deuda Bilateral	Peso	México	0	0
Títulos y Valores	Peso	México	0	0
Arrendamientos Financieros	Peso	México	0	0
Subtotal a Corto Plazo			0	0
Largo Plazo				
Deuda Interna				
Instituciones de Crédito	Peso	México	0	0
Títulos y Valores	Peso	México	0	0
Arrendamientos Financieros	Peso	México	0	0
Deuda Externa				
Organismos Financieros Internacionales	Peso	México	0	0
Deuda Bilateral	Peso	México	0	0
Títulos y Valores	Peso	México	0	0
Arrendamientos Financieros	Peso	México	0	0
Subtotal a Largo Plazo			0	0
Otros Pasivos	Peso	México	12,299,950	12,600,148
Total Deuda y Otros Pasivos			12,299,950	12,600,148

H. AYUNTAMIENTO MUNICIPAL
 Bajo juramento de decir verdad declaramos que los Estados Financieros y sus Notas son razonablemente correctos y responsabilidad del emisor
 2018 - 2021
PRESIDENCIA
 VILLA HIDALGO, S.L.P.

[Firma]
 LIC. EURIDICE MEZA MENDOZA
 PRESIDENTA MUNICIPAL

[Firma]
 ING. EDUARDO VITE HERNANDEZ
 TESORERO MUNICIPAL

ESTADOS UNIDOS MEXICANOS
 2018-2021
TESORERIA
 VILLA HIDALGO, S.L.P.

[Firma]
 C. AMINADAB HERNANDEZ OVIEDO
 CONTRALOR MUNICIPAL

H. AYUNTAMIENTO MUNICIPAL
 ESTADOS UNIDOS MEXICANOS
 2018-2021
CONTRALORIA
 VILLA HIDALGO, S.L.P.

[Firma]
 C. LUZ ELENA BARRERA ROSALES
 SINDICO MUNICIPAL

H. AYUNTAMIENTO MUNICIPAL
 ESTADOS UNIDOS MEXICANOS
 2018-2021
SINDICATURA
 VILLA HIDALGO, S.L.P.

Cuenta Pública 2020
MUNICIPIO DE VILLA HIDALGO
Endeudamiento Neto
Del 1 de Enero al 31 de Diciembre de 2020

Identificación de Crédito o Instrumento	Contratación/Colocación	Amortización	Endeudamiento Neto
	A	B	C = A - B
Creditos Bancarios			
			0
			0
			0
			0
			0
			0
			0
			0
			0
Total Créditos Bancarios	0	0	0


Otros Instrumentos de Deuda			
			0
			0
			0
			0
			0
			0
			0
			0
			0
			0
Total Otros Instrumentos de Deuda	0	0	0

TOTAL	0	0	0
--------------	----------	----------	----------



LIC. EURÍDICE MEZA MENDOZA
PRESIDENTA MUNICIPAL

C. AMINADAB HERNANDEZ OVIEDO
CONTRALOR MUNICIPAL



ING. EDUARDO VITE HERNANDEZ
TESORERO MUNICIPAL


C. LUZ ELENA BARRERA ROSALES
SINDICO MUNICIPAL



Cuenta Pública 2020
MUNICIPIO DE VILLA HIDALGO
Intereses de la Deuda
Del 1 de Enero al 31 de Diciembre de 2020


Identificación de Crédito o Instrumento	Devengado	Pagado
Créditos Bancarios		
Total de intereses de Créditos Bancarios	0	0

Otros Instrumentos de Deuda		
Total de intereses de Otros Instrumentos de Deuda	0	0

H. AYUNTAMIENTO MUNICIPAL

 2018 - 2021 LIC. JURIDICE MEZA MENDOZA
PRESIDENCIA
 VILLA HIDALGO, S.L.P.

TOTAL

 PRESIDENTA MUNICIPAL

H. AYUNTAMIENTO MUNICIPAL

 2018-2021
TESORERIA
 VILLA HIDALGO, S.L.P.

 G. EDUARDO VITE HERNANDEZ
 TESORERO MUNICIPAL

 C. AMINADAB HERNANDEZ OVIEDO
 CONTRALOR MUNICIPAL

AYUNTAMIENTO MUNICIPAL

 2018-2021
CONTRALORIA
 VILLA HIDALGO, S.L.P.

AYUNTAMIENTO MUNICIPAL

 2018-2021
SINDICATURA
 VILLA HIDALGO, S.L.P.

MUNICIPIO DE VILLA HIDALGO, S.L.P.
Resumen de amortizaciones al capital y pago de intereses derivados del servicio de deuda pública
Del 1 de enero al 31 de diciembre de 2020


Institución acreedora: _____ Monto del crédito: _____
 Tasa de interés contratada: _____ Fondo o tipo de recurso puesto en garantía: _____ Destino de los recursos: _____
 Fuente de pago: _____ Documento mediante el cual se aprueba la contratación de la deuda: _____
 Fecha de contratación: _____ Plazo del crédito contratado: _____
 Fecha de inscripción en el Registro de Obligaciones y Empréstitos de Entidades Federativas y Municipios: _____
 Fecha de inscripción en el Registro de Obligaciones y Empréstitos del Estado: _____

Mes	Costo estimado por servicio de deuda pública de acuerdo a las obligaciones contraídas (1)			Gasto devengado en el ejercicio por servicio de deuda pública (2)			Diferencia entre el costo estimado y el gasto devengado por servicio de deuda pública (3)		
	Amortización a capital	Intereses generados	Otros gastos	Total	Amortización a capital	Intereses generados	Otros gastos	Total	Total
Enero									
Febrero									
Marzo									
Abril									
Mayo									
Junio									
Julio									
Agosto									
Septiembre									
Octubre									
Noviembre									
Diciembre									
Total									

NO APLICA




[Signature]
 ING. EDUARDO VITE HERNANDEZ
 TESORERO MUNICIPAL



[Signature]
 C. AMINORAB HERNANDEZ OVIEDO
 CONTRALOR



[Signature]
 C. LUZ ELENA BARRERA ROSALES
 SINDICO





57

Anexo-ADP-06
2018-2021
VILLA HIDALGO
GOBIERNO MUNICIPAL

Núm. Oficio: MVH252

Asunto: Declaración de la no contratación de Deuda Pública durante el ejercicio fiscal 2019.

10 DE MARZO DE 2020 VILLA HIDALGO, S.L.P.

C.P. ROCÍO ELIZABETH CERVANTES SALGADO
AUDITORA SUPERIOR DEL ESTADO
PRESENTE.-

Bajo protesta de decir verdad, manifestamos que el **Municipio de Villa Hidalgo, S.L.P.**, al 31 de diciembre de 2020:


1. No tiene deuda pública por concepto de obligaciones financieras y/o empréstitos, garantizados con recursos públicos, federales o locales;
2. No se tiene registrada, ante la Secretaría de Hacienda y Crédito Público, ninguna deuda pública pendiente de pago;
3. No se tiene registrada, ante la Secretaría de Finanzas del Gobierno del Estado, ninguna deuda pública pendiente de pago; y
4. No es responsable solidario ni garante de otros entes públicos o de cualquier persona física o moral, por concepto por obligaciones financieras y/o empréstitos que hayan sido garantizados con recursos públicos, federales o locales.

Asimismo declaramos que esta información corresponde con los registros financieros y contables al 31 de diciembre de 2020 del **Municipio de Villa Hidalgo, S.L.P.**




[Signature]
ROFRA. EURÍDICE MEZA MENDOZA
PRESIDENTE MUNICIPAL
AUTORIZÓ


[Signature]
ING. EDUARDO VITE HERNANDEZ
TESORERO MUNICIPAL
ELABORÓ



[Signature]
C. LUIZ ELENA BARRERA ROSALES
SÍNDICO MUNICIPAL
Vo.Bo.



C. AMINADAB HERNANDEZ OVIEDO
CONTRALOR
REVISÓ



Hoja 1 de **CONTRALORIA**

MUNICIPIO DE VILLA HIDALGO (a)					
Estado de Situación Financiera Detallado - LDF					
Al 31 de diciembre de 2019 y al 31 de Diciembre de 2020 (b)					
(PESOS)					
Concepto (c)	2020 (d)	31 de diciembre de 2019 (e)	Concepto (c)	2020 (d)	31 de diciembre de 2019 (e)
ACTIVO			PASIVO		
Activo Circulante			Activo Circulante		
a. Efectivo y Equivalentes (a=a1+a2+a3+a4+a5+a6+a7)			a. Cuentas por Pagar a Corto Plazo (a=a1+a2+a3+a4+a5+a6+a7+a8+a9)		
a1) Efectivo	5,234,631	3,686,255	a1) Servicios Personales por Pagar a Corto Plazo	12,600,148	12,299,950
a2) Bancos/Tesorería	318,396	2,193	a2) Proveedores por Pagar a Corto Plazo	4,107	4,107
a3) Bancos/Dependencias y Otros	4,916,235	3,684,062	a3) Contratistas por Obras Públicas por Pagar a Corto Plazo	1,285,364	1,518,019
a4) Inversiones Temporales (Hasta 3 meses)	0	0	a4) Participaciones y Aportaciones por Pagar a Corto Plazo	40,974	40,974
a5) Fondos con Afectación Específica	0	0	a5) Transferencias Otorgadas por Pagar a Corto Plazo	355,140	355,140
a6) Depósitos de Fondos de Terceros en Garantía y/o Administración	0	0	a6) Intereses, Comisiones y Otros Gastos de la Deuda Pública por Pagar a Corto Plazo	41,076	41,076
a7) Otros Efectivos y Equivalentes	0	0	a7) Retenciones y Contribuciones por Pagar a Corto Plazo	0	0
b. Derechos a Recibir Efectivo o Equivalentes (b=b1+b2+b3+b4+b5+b6+b7)	2,113,046	2,097,782	a8) Devoluciones de la Ley de Ingresos por Pagar a Corto Plazo	6,218,919	5,687,088
b1) Inversiones Financieras de Corto Plazo	0	0	a9) Otras Cuentas por Pagar a Corto Plazo	4,653,567	4,653,567
b2) Cuentas por Cobrar a Corto Plazo	282,264	282,264	b. Documentos por Pagar a Corto Plazo (b=b1+b2+b3)	0	0
b3) Deudoras Diversas por Cobrar a Corto Plazo	1,433,796	1,418,533	b1) Documentos Comerciales por Pagar a Corto Plazo	0	0
b4) Ingresos por Recuperar a Corto Plazo	29,000	29,000	b2) Documentos con Contratistas por Obras Públicas por Pagar a Corto Plazo	0	0
b5) Deudoras por Anticipos de la Tesorería a Corto Plazo	0	0	b3) Otros Documentos por Pagar a Corto Plazo	0	0
b6) Préstamos Otorgados a Corto Plazo	367,986	367,986	c. Porción a Corto Plazo de la Deuda Pública a Largo Plazo (c=c1+c2)	0	0
b7) Otros Derechos a Recibir Efectivo o Equivalentes a Corto Plazo	0	0	c1) Porción a Corto Plazo de la Deuda Pública	0	0
c. Derechos a Recibir Bienes o Servicios (c=c1+c2+c3+c4+c5)	102,835	102,835	c2) Porción a Corto Plazo de Arrendamiento Financiero	0	0
c1) Anticipo a Proveedores por Adquisición de Bienes y Prestación de Servicios a Corto Plazo	-17,218	-17,218	d. Títulos y Valores a Corto Plazo	0	0
c2) Anticipo a Proveedores por Adquisición de Bienes Inmuebles y Muebles a Corto Plazo	0	0	e. Pasivos Diferidos a Corto Plazo (e=e1+e2+e3)	0	0
c3) Anticipo a Proveedores por Adquisición de Bienes Intangibles a Corto Plazo	0	0	e1) Ingresos Cobrados por Adelantado a Corto Plazo	0	0
c4) Anticipo a Contratistas por Obras Públicas a Corto Plazo	120,053	120,053	e2) Intereses Cobrados por Adelantado a Corto Plazo	0	0
c5) Otros Derechos a Recibir Bienes o Servicios a Corto Plazo	0	0	e3) Otros Pasivos Diferidos a Corto Plazo	0	0
d. Inventarios (d=d1+d2+d3+d4+d5)	0	0	f. Fondos y Bienes de Terceros en Garantía y/o Administración a Corto Plazo (f=f1+f2+f3+f4+f5+f6)	0	0
d1) Inventario de Mercancías para Venta	0	0	(1) Fondos en Garantía a Corto Plazo	0	0
d2) Inventario de Mercancías Terminadas	0	0	(2) Fondos en Administración a Corto Plazo	0	0
d3) Inventario de Mercancías en Proceso de Elaboración	0	0	(3) Fondos Contingentes a Corto Plazo	0	0
d4) Inventario de Materias Primas, Materiales y Suministros para Producción	0	0	(4) Fondos de Fideicomisos, Mandatos y Contratos Análogos a Corto Plazo	0	0
d5) Bienes en Tránsito	0	0	(5) Otros Fondos de Terceros en Garantía y/o Administración a Corto Plazo	0	0
e. Almacenes	0	0	(6) Valores y Bienes en Garantía a Corto Plazo	0	0
f. Estimación por Pérdida o Deterioro de Activos Circulantes (f=f1+f2)	0	0	g. Provisiones a Corto Plazo (g=g1+g2+g3)	0	0
f1) Estimaciones para Cuentas Incobrables por Derechos a Recibir Efectivo o Equivalentes	0	0	g1) Provisión para Demandas y Juicios a Corto Plazo	0	0
f2) Estimación por Deterioro de Inventarios	0	0	g2) Provisión para Contingencias a Corto Plazo	0	0
g. Otros Activos Circulantes (g=g1+g2+g3+g4)	0	0	g3) Otras Provisiones a Corto Plazo	0	0
g1) Valores en Garantía	0	0	h. Otros Pasivos a Corto Plazo (h=h1+h2+h3)	0	0
g2) Bienes en Garantía (excluye depósitos de fondos)	0	0	h1) Ingresos por Clasificar	0	0
g3) Bienes Derivados de Embargos, Decomisos, Aseguramientos y Dación en Pago	0	0	h2) Recaudación por Participar	0	0
g4) Adquisición con Fondos de Terceros	0	0	h3) Otros Pasivos Circulantes	0	0
IA. Total de Activos Circulantes (IA = a + b + c + d + e + f + g)	7,450,511	5,886,873	IA. Total de Pasivos Circulantes (IIA = a + b + c + d + e + f + g + h)	12,600,148	12,299,950
Activo No Circulante			Pasivo No Circulante		
a. Inversiones Financieras a Largo Plazo	0	0	a. Cuentas por Pagar a Largo Plazo	0	0
b. Derechos a Recibir Efectivo o Equivalentes a Largo Plazo	0	0	b. Documentos por Pagar a Largo Plazo	0	0
c. Bienes Inmuebles, Infraestructura y Construcciones en Proceso	1,959,231	1,959,231	c. Deuda Pública a Largo Plazo	0	0
d. Bienes Muebles	1,106,643	1,106,643	d. Pasivos Diferidos a Largo Plazo	0	0
e. Activos Intangibles	91,437	80,905	e. Fondos y Bienes de Terceros en Garantía y/o en Administración a Largo Plazo	0	0
f. Depreciación, Deterioro y Amortización Acumulada de Bienes	4,158,699	4,158,699	f. Provisiones a Largo Plazo	0	0
g. Activos Diferidos	0	0	IIIB. Total de Pasivos No Circulantes (IIIB = a + b + c + d + e + f)	0	0
h. Estimación por Pérdida o Deterioro de Activos no Circulantes	0	0	II. Total del Pasivo (II = IIA + IIIB)	12,600,148	12,299,950
i. Otros Activos no Circulantes	0	0	HACIENDA PÚBLICA/PATRIMONIO		
IB. Total de Activos No Circulantes (IB = a + b + c + d + e + f + g + h + i)	7,318,011	7,307,476	IIIA. Hacienda Pública/Patrimonio Contribuido (IIIA = a + b + c)		
I. Total del Activo (I = IA + IB)	14,768,522	13,194,350	a. Aportaciones	0	0
			b. Donaciones de Capital	0	0
			c. Actualización de la Hacienda Pública/Patrimonio	0	0
			IIIB. Hacienda Pública/Patrimonio Generado (IIIB = a + b + c + d + e)	2,168,374	894,401
			a. Resultados del Ejercicio (Ahorro/ Desahorro)	1,273,974	622,198
			b. Resultados de Ejercicios Anteriores	894,401	272,203
			c. Revalúos	0	0
			d. Reservas	0	0
			e. Rectificaciones de Resultados de Ejercicios Anteriores	0	0
			IIIC. Exceso o Insuficiencia en la Actualización de la Hacienda Pública/Patrimonio (IIIC = a + b)	0	0
			a. Resultado por Posición Monetaria	0	0
			b. Resultado por Tenencia de Activos no Monetarios	0	0
			III. Total Hacienda Pública/Patrimonio (III = IIIA + IIIB + IIIC)	2,168,374	894,401
			IV. Total del Pasivo y Hacienda Pública/Patrimonio (IV = II + III)	14,768,522	13,194,350

MUNICIPIO DE VILLA HIDALGO (a)							
Informe Analítico de la Deuda Pública y Otros Pasivos - LDF							
Del 1 de Enero al 31 de Diciembre de 2020 (b)							
(PESOS)							
Denominación de la Deuda Pública y Otros Pasivos (c)	Saldo al 31 de diciembre de 2019 (d)	Disposiciones del Periodo (e)	Amortizaciones del Periodo (f)	Revaluaciones, Reclasificaciones y Otros Ajustes (g)	Saldo Final del Periodo (h=d+e-f+g)	Pago de intereses del Periodo (i)	Pago de Comisiones y demás costos asociados durante el Periodo (j)
1. Deuda Pública (1=A+B)	0	0	0	0	0	0	0
A. Corto Plazo (A=a1+a2+a3)	0	0	0	0	0	0	0
a1) Instituciones de Crédito	0	0	0	0	0	0	0
a2) Títulos y Valores	0	0	0	0	0	0	0
a3) Arrendamientos Financieros	0	0	0	0	0	0	0
B. Largo Plazo (B=b1+b2+b3)	0	0	0	0	0	0	0
b1) Instituciones de Crédito	0	0	0	0	0	0	0
b2) Títulos y Valores	0	0	0	0	0	0	0
b3) Arrendamientos Financieros	0	0	0	0	0	0	0
2. Otros Pasivos	12,299,950	0	0	0	12,600,148	0	0
3. Total de la Deuda Pública y Otros Pasivos	12,299,950	0	0	0	12,600,148	0	0
4. Deuda Contingente 1 (informativo)	0	0	0	0	0	0	0
A. Deuda Contingente 1	0	0	0	0	0	0	0
B. Deuda Contingente 2	0	0	0	0	0	0	0
C. Deuda Contingente XX	0	0	0	0	0	0	0
5. Valor de Instrumentos Bono Cupón Cero 2 (informativo)	0	0	0	0	0	0	0
A. Instrumento Bono Cupón Cero 1	0	0	0	0	0	0	0
B. Instrumento Bono Cupón Cero 2	0	0	0	0	0	0	0
C. Instrumento Bono Cupón Cero XX	0	0	0	0	0	0	0

1. Se refiere a cualquier financiamiento sin fuente o garantía de pago definida, que sea asumida de manera solidaria o subsidiaria por las Entidades Federativas con sus Municipios, organismos descentralizados y empresas de participación estatal mayoritaria y fideicomisos, locales o municipales, y por los Municipios con sus respectivos organismos descentralizados y empresas de participación municipal mayoritaria.

2. Se refiere al valor del Bono Cupón Cero que respalda el pago de los créditos asociados al mismo (Activo).

Obligaciones a Corto Plazo (k)	Monto Contratado (l)	Plazo Pactado (m)	Tasa de Interés (n)	Comisiones y Costos Relacionados (o)	Tasa Efectiva (p)
6. Obligaciones a Corto Plazo (Informativo)	0	0	0	0	0
A. Crédito 1	0	0	0	0	0
B. Crédito 2	0	0	0	0	0
C. Crédito XX	0	0	0	0	0

61

MUNICIPIO DE VILLA HIDALGO (a)
Balance Presupuestario - LDF
Del 1 de Enero al 31 de Diciembre de 2020 (b)
(PESOS)

Concepto (c)	Estimado/ Aprobado (d)	Devengado	Recaudado/ Pagado
A. Ingresos Totales (A = A1+A2+A3)			
A1. Ingresos de Libre Disposición	4,583,850	2,060,332	2,060,332
A2. Transferencias Federales Etiquetadas	4,629,850	2,060,332	2,060,332
A3. Financiamiento Neto	-46,000	0	0
B. Egresos Presupuestarios¹ (B = B1+B2)			
B1. Gasto No Etiquetado (sin incluir Amortización de la Deuda Pública)	111,667,150	51,576,388	51,576,388
B2. Gasto Etiquetado (sin incluir Amortización de la Deuda Pública)	35,220,402	26,256,560	26,256,560
	76,446,748	25,319,828	25,319,828
C. Remanentes del Ejercicio Anterior (C = C1 + C2)			
C1. Remanentes de Ingresos de Libre Disposición aplicados en el periodo		0	0
C2. Remanentes de Transferencias Federales Etiquetadas aplicados en el periodo			
I. Balance Presupuestario (I = A - B + C)	-107,083,300	-49,516,056	-49,516,056
II. Balance Presupuestario sin Financiamiento Neto (II = I - A3)	-107,037,300	-49,516,056	-49,516,056
III. Balance Presupuestario sin Financiamiento Neto y sin Remanentes del Ejercicio Anterior (III = II - C)	-107,037,300	-49,516,056	-49,516,056

Concepto	Aprobado	Devengado	Pagado
E. Intereses, Comisiones y Gastos de la Deuda (E = E1+E2)			
E1. Intereses, Comisiones y Gastos de la Deuda con Gasto No Etiquetado	0	0	0
E2. Intereses, Comisiones y Gastos de la Deuda con Gasto Etiquetado			
IV. Balance Primario (IV = III - E)	-107,037,300	-49,516,056	-49,516,056

Concepto	Estimado/ Aprobado	Devengado	Recaudado/ Pagado
F. Financiamiento (F = F1 + F2)			
F1. Financiamiento con Fuente de Pago de Ingresos de Libre Disposición	0	0	0
F2. Financiamiento con Fuente de Pago de Transferencias Federales Etiquetadas			
G. Amortización de la Deuda (G = G1 + G2)			
G1. Amortización de la Deuda Pública con Gasto No Etiquetado	46,000	0	0
G2. Amortización de la Deuda Pública con Gasto Etiquetado	46,000	0	0
A3. Financiamiento Neto (A3 = F - G)	-46,000	0	0

Concepto	Estimado/ Aprobado	Devengado	Recaudado/ Pagado
A1. Ingresos de Libre Disposición	4,629,850	2,060,332	2,060,332
A3.1 Financiamiento Neto con Fuente de Pago de Ingresos de Libre Disposición (A3.1 = F1 - G1)	-46,000	0	0
F1. Financiamiento con Fuente de Pago de Ingresos de Libre Disposición	0	0	0
G1. Amortización de la Deuda Pública con Gasto No Etiquetado	46,000	0	0
B1. Gasto No Etiquetado (sin incluir Amortización de la Deuda Pública)	35,220,402	26,256,560	26,256,560
C1. Remanentes de Ingresos de Libre Disposición aplicados en el periodo		0	0
V. Balance Presupuestario de Recursos Disponibles (V = A1 + A3.1 - B1 + C1)	-30,636,552	-24,196,229	-24,196,229
VI. Balance Presupuestario de Recursos Disponibles sin Financiamiento Neto (VI = V - A3.1)	-30,590,552	-24,196,229	-24,196,229

Concepto	Estimado/ Aprobado	Devengado	Recaudado/ Pagado
A2. Transferencias Federales Etiquetadas	0	0	0
A3.2 Financiamiento Neto con Fuente de Pago de Transferencias Federales Etiquetadas (A3.2 = F2 - G2)	0	0	0
F2. Financiamiento con Fuente de Pago de Transferencias Federales Etiquetadas	0	0	0
G2. Amortización de la Deuda Pública con Gasto Etiquetado	0	0	0
B2. Gasto Etiquetado (sin incluir Amortización de la Deuda Pública)	76,446,748	25,319,828	25,319,828
C2. Remanentes de Transferencias Federales Etiquetadas aplicados en el periodo		0	0
VII. Balance Presupuestario de Recursos Etiquetados (VII = A2 + A3.2 - B2 + C2)	-76,446,748	-25,319,828	-25,319,828
VIII. Balance Presupuestario de Recursos Etiquetados sin Financiamiento Neto (VIII = VII - A3.2)	-76,446,748	-25,319,828	-25,319,828

MUNICIPIO DE VILLA HIDALGO (a)
 Estado Analítico de Ingresos Detallado - LDF
 Del 1 de Enero al 31 de Diciembre de 2020 (b)
 (PESOS)

Concepto (c)	Ingreso					Diferencia (e)
	Estimado (d)	Ampliaciones/ (Reducciones)	Modificado	Devengado	Recaudado	
Ingresos de Libre Disposición						
A. Impuestos						
B. Cuotas y Aportaciones de Seguridad Social	1,570,750	0	1,570,750	982,473	982,473	-588,277
C. Contribuciones de Mejoras			0			0
D. Derechos			0			0
E. Productos	1,809,620	0	1,809,620	965,179	965,179	-844,441
F. Aprovechamientos	104,030	0	104,030	22,539	22,539	-81,491
G. Ingresos por Ventas de Bienes y Prestación Servicios	1,145,450	0	1,145,450	90,141	90,141	-1,055,309
H. Participaciones			0			0
(H=h1+h2+h3+h4+h5+h6+h7+h8+h9+h10+h11)	0	0	0	0	0	0
h1) Fondo General de Participaciones			0			0
h2) Fondo de Fomento Municipal			0			0
h3) Fondo de Fiscalización y Recaudación			0			0
h4) Fondo de Compensación			0			0
h5) Fondo de Extracción de Hidrocarburos			0			0
h6) Impuesto Especial Sobre Producción y Servicios			0			0
h7) 0.136% de la Recaudación Federal Participable			0			0
h8) 3.17% Sobre Extracción de Petróleo			0			0
h9) Gasolinas y Diésel			0			0
h10) Fondo del Impuesto Sobre la Renta			0			0
h11) Fondo de Estabilización de los Ingresos de las Entidades Federativas			0			0
I. Incentivos Derivados de la Colaboración Fiscal (I=i1+i2+i3+i4+i5)	0	0	0	0	0	0
i1) Tenencia o Uso de Vehículos			0			0
i2) Fondo de Compensación ISAN			0			0
i3) Impuesto Sobre Automóviles Nuevos			0			0
i4) Fondo de Compensación de Repecos-Intermedios			0			0
i5) Otros Incentivos Económicos			0			0
J. Transferencias y Asignaciones			0			0
K. Convenios	0	0	0	0	0	0
k1) Otros Convenios y Subsidios			0	0	0	0
L. Otros Ingresos de Libre Disposición (L=l1+l2)	0	0	0	0	0	0
l1) Participaciones en Ingresos Locales			0	0	0	0
l2) Otros Ingresos de Libre Disposición			0			0
L. Total de Ingresos de Libre Disposición (I=A+B+C+D+E+F+G+H+I+J+K+L)	4,629,850	0	4,629,850	2,060,332	2,060,332	-2,569,518
Ingresos Excedentes de Ingresos de Libre Disposición						
Transferencias Federales Etiquetadas						
A. Aportaciones (A=a1+a2+a3+a4+a5+a6+a7+a8)	0	0	0	0	0	0
a1) Fondo de Aportaciones para la Nómina Educativa y Gasto Operativo			0			0
a2) Fondo de Aportaciones para los Servicios de Salud			0			0
a3) Fondo de Aportaciones para la Infraestructura Social			0			0
a4) Fondo de Aportaciones para el Fortalecimiento de los Municipios y de las Demarcaciones Territoriales del Distrito Federal			0			0
a5) Fondo de Aportaciones Múltiples			0			0
a6) Fondo de Aportaciones para la Educación Tecnológica y de Adultos			0			0
a7) Fondo de Aportaciones para la Seguridad Pública de los Estados y del Distrito Federal			0			0
a8) Fondo de Aportaciones para el Fortalecimiento de las Entidades Federativas			0			0
B. Convenios (B=b1+b2+b3+b4)	0	0	0	0	0	0
b1) Convenios de Protección Social en Salud			0	0	0	0
b2) Convenios de Descentralización			0	0	0	0
b3) Convenios de Reasignación			0	0	0	0
b4) Otros Convenios y Subsidios			0	0	0	0
C. Fondos Distintos de Aportaciones (C=c1+c2)	0	0	0	0	0	0
c1) Fondo para Entidades Federativas y Municipios Productores de Hidrocarburos			0			0
c2) Fondo Minero			0			0
D. Transferencias, Asignaciones, Subsidios y Subvenciones, y Pensiones y Jubilaciones			0			0

69

MUNICIPIO DE VILLA HIDALGO (a)
 Estado Analítico de Ingresos Detallado - LDF
 Del 1 de Enero al 31 de Diciembre de 2020 (b)
 (PESOS)

Concepto (c)	Ingreso				Diferencia (e)	
	Estimado (d)	Ampliaciones/ (Reducciones)	Modificado	Devengado		Recaudado
E. Otras Transferencias Federales Etiquetadas			0			0
II. Total de Transferencias Federales Etiquetadas (II = A + B + C + D + E)	0	0	0	0	0	0
III. Ingresos Derivados de Financiamientos (III = A)	0	0	0	0	0	0
A. Ingresos Derivados de Financiamientos			0			0
IV. Total de Ingresos (IV = I + II + III)	4,629,850	0	4,629,850	2,060,332	2,060,332	-2,569,518
Datos Informativos						
1. Ingresos Derivados de Financiamientos con Fuente de Pago de Ingresos de Libre Disposición			0			0
2. Ingresos Derivados de Financiamientos con Fuente de Pago de Transferencias Federales Etiquetadas			0			0
3. Ingresos Derivados de Financiamientos (3 = 1 + 2)	0	0	0	0	0	0

MUNICIPIO DE VILLA HIDALGO (a)
Estado Analítico del Ejercicio del Presupuesto de Egresos Detallado - LDF
Clasificación por Objeto del Gasto (Capítulo y Concepto)
Del 1 de Enero al 31 de Diciembre de 2020 (b)
(PESOS)

Concepto (c)	Egresos					Subejercicio (e)
	Aprobado (d)	Ampliaciones/ (Reducciones)	Modificado	Devengado	Pagado	
I. Gasto No Etiquetado (I=A+B+C+D+E+F+G+H+I)						
A. Servicios Personales (A=a1+a2+a3+a4+a5+a6+a7)	35,266,402	0	35,266,402	26,256,560	26,256,560	9,009,842
a1) Remuneraciones al Personal de Carácter Permanente	12,856,844	0	12,856,844	12,465,728	12,465,728	391,117
a2) Remuneraciones al Personal de Carácter Transitorio	9,896,000	0	9,896,000	9,766,044	9,766,044	129,956
a3) Remuneraciones Adicionales y Especiales	1,000,000	0	1,000,000	915,508	915,508	84,492
a4) Seguridad Social	1,882,044	0	1,882,044	1,760,176	1,760,176	121,869
a5) Otras Prestaciones Sociales y Económicas		0	0	0	0	0
a6) Previsiones	78,800	0	78,800	24,000	24,000	54,800
a7) Pago de Estímulos a Servidores Públicos		0	0	0	0	0
B. Materiales y Suministros (B=b1+b2+b3+b4+b5+b6+b7+b8+b9)	5,043,602	0	5,043,602	3,350,981	3,350,981	1,692,621
b1) Materiales de Administración, Emisión de Documentos y Artículos Oficiales	1,128,640	0	1,128,640	619,960	619,960	508,680
b2) Alimentos y Utensilios	199,680	0	199,680	38,161	38,161	161,519
b3) Materias Primas y Materiales de Producción y Comercialización	31,200	0	31,200	15,593	15,593	15,607
b4) Materiales y Artículos de Construcción y de Reparación	1,114,400	0	1,114,400	988,737	988,737	125,663
b5) Productos Químicos, Farmacéuticos y de Laboratorio	270,400	0	270,400	26,332	26,332	244,068
b6) Combustibles, Lubricantes y Aditivos	1,744,080	0	1,744,080	1,598,092	1,598,092	145,988
b7) Vestuario, Blancos, Prendas de Protección y Artículos Deportivos	181,080	0	181,080	12,963	12,963	148,117
b8) Materiales y Suministros Para Seguridad		0	0	0	0	0
b9) Herramientas, Refacciones y Accesorios Menores	394,122	0	394,122	51,143	51,143	342,979
C. Servicios Generales (C=c1+c2+c3+c4+c5+c6+c7+c8+c9)	8,888,822	0	8,888,822	3,905,828	3,905,828	4,982,994
c1) Servicios Básicos	3,250,721	0	3,250,721	894,736	894,736	2,355,985
c2) Servicios de Arrendamiento	983,775	0	983,775	631,546	631,546	352,229
c3) Servicios Profesionales, Científicos, Técnicos y Otros Servicios	338,769	0	338,769	251,261	251,261	87,508
c4) Servicios Financieros, Bancarios y Comerciales	119,226	0	119,226	28,165	28,165	91,061
c5) Servicios de Instalación, Reparación, Mantenimiento y Conservación	981,226	0	981,226	287,575	287,575	693,651
c6) Servicios de Comunicación Social y Publicidad	247,744	0	247,744	0	0	247,744
c7) Servicios de Traslado y Viáticos	196,291	0	196,291	15,577	15,577	180,714
c8) Servicios Oficiales	2,225,069	0	2,225,069	1,792,367	1,792,367	432,701
c9) Otros Servicios Generales	546,000	0	546,000	4,601	4,601	541,399
D. Transferencias, Asignaciones, Subsidios y Otras Ayudas (D=d1+d2+d3+d4+d5+d6+d7+d8+d9)	8,260,550	0	8,260,550	6,469,491	6,469,491	1,791,059
d1) Transferencias Internas y Asignaciones al Sector Público	1,348,000	0	1,348,000	1,328,536	1,328,536	19,464
d2) Transferencias al Resto del Sector Público		0	0	0	0	0
d3) Subsidios y Subvenciones		0	0	0	0	0
d4) Ayudas Sociales	6,912,550	0	6,912,550	5,140,955	5,140,955	1,771,595
d5) Pensiones y Jubilaciones		0	0	0	0	0
d6) Transferencias a Fideicomisos, Mandatos y Otros Análogos		0	0	0	0	0
d7) Transferencias a la Seguridad Social		0	0	0	0	0
d8) Donativos		0	0	0	0	0
d9) Transferencias al Exterior		0	0	0	0	0
E. Bienes Muebles, Inmuebles e Intangibles (E=e1+e2+e3+e4+e5+e6+e7+e8+e9)	116,584	0	116,584	10,533	10,533	106,051
e1) Mobiliario y Equipo de Administración	64,584	0	64,584	0	0	64,584
e2) Mobiliario y Equipo Educativo y Recreativo		0	0	0	0	0
e3) Equipo e Instrumental Médico y de Laboratorio		0	0	0	0	0
e4) Vehículos y Equipo de Transporte		0	0	0	0	0
e5) Equipo de Defensa y Seguridad		0	0	0	0	0
e6) Maquinaria, Otros Equipos y Herramientas		0	0	0	0	0
e7) Activos Biológicos		0	0	0	0	0
e8) Bienes Inmuebles		0	0	0	0	0
e9) Activos Intangibles	52,000	0	52,000	10,533	10,533	41,467
F. Inversión Pública (F=f1+f2+f3)	54,000	0	54,000	54,000	54,000	0
f1) Obra Pública en Bienes de Dominio Público	54,000	0	54,000	54,000	54,000	0
f2) Obra Pública en Bienes Propios		0	0	0	0	0
f3) Proyectos Productivos y Acciones de Fomento		0	0	0	0	0
G. Inversiones Financieras y Otras Provisiones (G=g1+g2+g3+g4+g5+g6+g7)	0	0	0	0	0	0
g1) Inversiones Para el Fomento de Actividades Productivas		0	0	0	0	0
g2) Acciones y Participaciones de Capital		0	0	0	0	0
g3) Compra de Títulos y Valores		0	0	0	0	0
g4) Concesión de Préstamos		0	0	0	0	0
g5) Inversiones en Fideicomisos, Mandatos y Otros Análogos		0	0	0	0	0
Fideicomiso de Desastres Naturales (Informativo)		0	0	0	0	0
g6) Otras Inversiones Financieras		0	0	0	0	0
g7) Provisiones para Contingencias y Otras Erogaciones Especiales		0	0	0	0	0
H. Participaciones y Aportaciones (H=h1+h2+h3)	0	0	0	0	0	0
h1) Participaciones		0	0	0	0	0
h2) Aportaciones		0	0	0	0	0
h3) Convenios		0	0	0	0	0
I. Deuda Pública (I=i1+i2+i3+i4+i5+i6+i7)	46,000	0	46,000	0	0	46,000
i1) Amortización de la Deuda Pública		0	0	0	0	0
i2) Intereses de la Deuda Pública		0	0	0	0	0
i3) Comisiones de la Deuda Pública		0	0	0	0	0
i4) Gastos de la Deuda Pública		0	0	0	0	0
i5) Costo por Coberturas		0	0	0	0	0
i6) Apoyos Financieros		0	0	0	0	0
i7) Adaudos de Ejercicios Fiscales Anteriores (ADEFAS)	46,000	0	46,000	0	0	46,000

MUNICIPIO DE VILLA HIDALGO (a)
 Estado Analítico del Ejercicio del Presupuesto de Egresos Detallado - LDF
 Clasificación por Objeto del Gasto (Capítulo y Concepto)
 Del 1 de Enero al 31 de Diciembre de 2020 (b)
 (PESOS)

Concepto (c)	Egresos					Subejercicio (e)
	Aprobado (d)	Ampliaciones/ (Reducciones)	Modificado	Devengado	Pagado	
II. Gasto Etiquetado (II=A+B+C+D+E+F+G+H)						
A. Servicios Personales (A=a1+a2+a3+a4+a5+a6+a7)	76,446,748	0	76,446,748	25,319,828	25,319,828	51,126,920
a1) Remuneraciones al Personal de Carácter Permanente	1,147,416	0	1,147,416	1,059,129	1,059,129	88,287
a2) Remuneraciones al Personal de Carácter Transitorio	1,147,416	0	1,147,416	1,059,129	1,059,129	88,287
a3) Remuneraciones Adicionales y Especiales			0			0
a4) Seguridad Social			0			0
a5) Otras Prestaciones Sociales y Económicas			0			0
a6) Provisiones			0			0
a7) Pago de Estímulos a Servidores Públicos			0			0
B. Materiales y Suministros (B=b1+b2+b3+b4+b5+b6+b7+b8+b9)	2,091,216	0	2,091,216	1,994,091	1,994,091	97,125
b1) Materiales de Administración, Emisión de Documentos y Artículos Oficiales			0			0
b2) Alimentos y Utensilios			0			0
b3) Materias Primas y Materiales de Producción y Comercialización			0			0
b4) Materiales y Artículos de Construcción y de Reparación			0			0
b5) Productos Químicos, Farmacéuticos y de Laboratorio	507,840	0	507,840	411,015	411,015	96,825
b6) Combustibles, Lubrificantes y Aditivos			0			0
b7) Vestuario, Blancos, Prendas de Protección y Artículos Deportivos	1,540,031	0	1,540,031	1,539,731	1,539,731	300
b8) Materiales y Suministros Para Seguridad	0	0	0	0	0	0
b9) Herramientas, Refacciones y Accesorios Menores			0			0
C. Servicios Generales (C=c1+c2+c3+c4+c5+c6+c7+c8+c9)	43,345	0	43,345	43,345	43,345	0
c1) Servicios Básicos	4,539,469	0	4,539,469	4,411,101	4,411,101	128,368
c2) Servicios de Arrendamiento	4,184,223	0	4,184,223	4,056,001	4,056,001	128,222
c3) Servicios Profesionales, Científicos, Técnicos y Otros Servicios			0			0
c4) Servicios Financieros, Bancarios y Comerciales	355,245	0	355,245	355,100	355,100	145
c5) Servicios de Instalación, Reparación, Mantenimiento y Conservación			0			0
c6) Servicios de Comunicación Social y Publicidad			0			0
c7) Servicios de Traslado y Viáticos			0			0
c8) Servicios Oficiales			0			0
c9) Otros Servicios Generales			0			0
D. Transferencias, Asignaciones, Subsidios y Otras Ayudas (D=d1+d2+d3+d4+d5+d6+d7+d8+d9)	2,988,990	0	2,988,990	2,981,839	2,981,839	7,151
d1) Transferencias Internas y Asignaciones al Sector Público			0			0
d2) Transferencias al Resto del Sector Público			0			0
d3) Subsidios y Subvenciones			0			0
d4) Ayudas Sociales			0			0
d5) Pensiones y Jubilaciones	2,988,990	0	2,988,990	2,981,839	2,981,839	7,151
d6) Transferencias a Fideicomisos, Mandatos y Otros Análogos			0			0
d7) Transferencias a la Seguridad Social			0			0
d8) Donativos			0			0
d9) Transferencias al Exterior			0			0
E. Bienes Muebles, Inmuebles e Intangibles (E=e1+e2+e3+e4+e5+e6+e7+e8+e9)	0	0	0	0	0	0
e1) Mobiliario y Equipo de Administración			0			0
e2) Mobiliario y Equipo Educativo y Recreativo			0			0
e3) Equipo e Instrumental Médico y de Laboratorio			0			0
e4) Vehículos y Equipo de Transporte			0			0
e5) Equipo de Defensa y Seguridad			0			0
e6) Maquinaria, Otros Equipos y Herramientas			0			0
e7) Activos Biológicos			0			0
e8) Bienes Inmuebles			0			0
e9) Activos Intangibles			0			0
F. Inversión Pública (F=f1+f2+f3)	65,679,657	0	65,679,657	14,873,668	14,873,668	50,805,989
f1) Obra Pública en Bienes de Dominio Público	65,679,657	0	65,679,657	14,873,668	14,873,668	50,805,989
f2) Obra Pública en Bienes Propios			0			0
f3) Proyectos Productivos y Acciones de Fomento			0			0
G. Inversiones Financieras y Otras Provisiones (G=g1+g2+g3+g4+g5+g6+g7)	0	0	0	0	0	0
g1) Inversiones Para el Fomento de Actividades Productivas			0			0
g2) Acciones y Participaciones de Capital			0			0
g3) Compra de Títulos y Valores			0			0
g4) Concesión de Préstamos			0			0
g5) Inversiones en Fideicomisos, Mandatos y Otros Análogos			0			0
Fideicomiso de Desastres Naturales (Informativo)			0			0
g6) Otras Inversiones Financieras			0			0
g7) Provisiones para Contingencias y Otras Erogaciones Especiales			0			0
H. Participaciones y Aportaciones (H=h1+h2+h3)	0	0	0	0	0	0
h1) Participaciones			0			0
h2) Aportaciones			0			0
h3) Convenios			0			0
I. Deuda Pública (I=i1+i2+i3+i4+i5+i6+i7)	0	0	0	0	0	0
i1) Amortización de la Deuda Pública			0			0
i2) Intereses de la Deuda Pública			0			0
i3) Comisiones de la Deuda Pública			0			0
i4) Gastos de la Deuda Pública			0			0
i5) Costo por Coberturas			0			0
i6) Apoyos Financieros			0			0
i7) Adeudos de Ejercicios Fiscales Anteriores (ADEFAS)			0			0
III. Total de Egresos (III = I + II)	111,713,150	0	111,713,150	51,576,388	51,576,388	60,136,762

MUNICIPIO DE VILLA HIDALGO (a)
Estado Analítico del Ejercicio del Presupuesto de Egresos Detallado - LDF
Clasificación Administrativa
Del 1 de Enero al 31 de Diciembre de 2020 (b)
(PESOS)

Concepto (c)	Egresos				Subejercicio (e)
	Aprobado (d)	Ampliaciones/ (Reducciones)	Modificado	Devengado	
I. Gasto No Etiquetado (I=A+B+C+D+E+F+G+H)					
TESORERIA	35,266,402	0	35,266,402	26,256,560	26,256,560
	35,266,402	0	35,266,402	26,256,560	26,256,560
					9,009,842
					9,009,842
					0
					0
					0
					0
					0
					0
					0
II. Gasto Etiquetado (II=A+B+C+D+E+F+G+H)					
INFRAESTRUCTURA	76,446,748	0	76,446,748	25,319,828	25,319,828
FORTALECIMIENTO	11,841,516	0	11,841,516	11,836,507	11,836,507
FONDOS FEDERALES, ESTATALES	10,563,198	0	10,563,198	10,242,412	10,242,412
	54,042,034	0	54,042,034	3,240,909	3,240,909
					50,801,125
					0
					0
					0
					0
					0
III. Total de Egresos (III = I + II)	111,713,150	0	111,713,150	51,576,388	51,576,388
					60,136,762

MUNICIPIO DE VILLA HIDALGO (a)
Estado Analítico del Ejercicio del Presupuesto de Egresos Detallado - LDF
Clasificación Funcional (Finalidad y Función)
Del 1 de Enero al 31 de Diciembre de 2020 (b)
(PESOS)

Concepto (c)	Egresos					Subejercicio (e)
	Aprobado (d)	Ampliaciones/ (Reducciones)	Modificado	Devengado	Pagado	
I. Gasto No Etiquetado (I=A+B+C+D)						
A. Gobierno (A=a1+a2+a3+a4+a5+a6+a7+a8)	35,266,402	0	35,266,402	26,256,560	26,256,560	9,009,842
a1) Legislación	28,307,852	0	28,307,852	21,115,605	21,115,605	7,192,247
a2) Justicia			0			0
a3) Coordinación de la Política de Gobierno			0			0
a4) Relaciones Exteriores			0			0
a5) Asuntos Financieros y Hacendarios			0			0
a6) Seguridad Nacional	28,307,852	0	28,307,852	21,115,605	21,115,605	7,192,247
a7) Asuntos de Orden Público y de Seguridad Interior			0			0
a8) Otros Servicios Generales			0			0
B. Desarrollo Social (B=b1+b2+b3+b4+b5+b6+b7)	6,912,550	0	6,912,550	5,140,955	5,140,955	1,771,595
b1) Protección Ambiental			0			0
b2) Vivienda y Servicios a la Comunidad			0			0
b3) Salud	2,400,000	0	2,400,000	1,731,948	1,731,948	668,052
b4) Recreación, Cultura y Otras Manifestaciones Sociales	342,000	0	342,000	68,676	68,676	273,324
b5) Educación	554,950	0	554,950	421,600	421,600	133,350
b6) Protección Social	2,794,000	0	2,794,000	2,231,698	2,231,698	562,302
b7) Otros Asuntos Sociales	821,600	0	821,600	687,033	687,033	134,567
C. Desarrollo Económico (C=c1+c2+c3+c4+c5+c6+c7+c8+c9)	0	0	0	0	0	0
c1) Asuntos Económicos, Comerciales y Laborales en General			0			0
c2) Agropecuaria, Silvicultura, Pesca y Caza			0			0
c3) Combustibles y Energía			0			0
c4) Minería, Manufacturas y Construcción			0			0
c5) Transporte			0			0
c6) Comunicaciones			0			0
c7) Turismo			0			0
c8) Ciencia, Tecnología e Innovación			0			0
c9) Otras Industrias y Otros Asuntos Económicos			0			0
D. Otras No Clasificadas en Funciones Anteriores (D=d1+d2+d3+d4)	46,000	0	46,000	0	0	46,000
d1) Transacciones de la Deuda Pública / Costo Financiero de la Deuda			0			0
d2) Transferencias, Participaciones y Aportaciones Entre Diferentes Niveles y Ordenes de Gobierno			0			0
d3) Saneamiento del Sistema Financiero			0			0
d4) Adeudos de Ejercicios Fiscales Anteriores	46,000	0	46,000	0	0	46,000
II. Gasto Etiquetado (II=A+B+C+D)	76,446,748	0	76,446,748	25,319,828	25,319,828	51,126,920
A. Gobierno (A=a1+a2+a3+a4+a5+a6+a7+a8)	4,910,435	0	4,910,435	4,814,162	4,814,162	96,273
a1) Legislación			0			0
a2) Justicia			0			0
a3) Coordinación de la Política de Gobierno			0			0
a4) Relaciones Exteriores			0			0
a5) Asuntos Financieros y Hacendarios	355,245	0	355,245	355,100	355,100	145
a6) Seguridad Nacional			0			0
a7) Asuntos de Orden Público y de Seguridad Interior	4,555,190	0	4,555,190	4,459,062	4,459,062	96,128
a8) Otros Servicios Generales			0			0
B. Desarrollo Social (B=b1+b2+b3+b4+b5+b6+b7)	70,536,313	0	70,536,313	19,505,666	19,505,666	51,030,647
b1) Protección Ambiental	0	0	0	0	0	0
b2) Vivienda y Servicios a la Comunidad	67,047,323	0	67,047,323	16,023,827	16,023,827	51,023,496
b3) Salud	396,990	0	396,990	389,839	389,839	7,151
b4) Recreación, Cultura y Otras Manifestaciones Sociales			0			0
b5) Educación	500,000	0	500,000	500,000	500,000	0
b6) Protección Social	2,592,000	0	2,592,000	2,592,000	2,592,000	0
b7) Otros Asuntos Sociales			0			0
C. Desarrollo Económico (C=c1+c2+c3+c4+c5+c6+c7+c8+c9)	1,000,000	0	1,000,000	1,000,000	1,000,000	0
c1) Asuntos Económicos, Comerciales y Laborales en General			0			0
c2) Agropecuaria, Silvicultura, Pesca y Caza	1,000,000	0	1,000,000	1,000,000	1,000,000	0
c3) Combustibles y Energía			0			0
c4) Minería, Manufacturas y Construcción			0			0
c5) Transporte			0			0
c6) Comunicaciones			0			0
c7) Turismo			0			0
c8) Ciencia, Tecnología e Innovación			0			0
c9) Otras Industrias y Otros Asuntos Económicos			0			0

MUNICIPIO DE VILLA HIDALGO (a)
 Estado Analítico del Ejercicio del Presupuesto de Egresos Detallado - LDF
 Clasificación Funcional (Finalidad y Función)
 Del 1 de Enero al 31 de Diciembre de 2020 (b)
 (PESOS)

Concepto (c)	Egresos					Subejercicio (e)
	Aprobado (d)	Ampliaciones/ (Reducciones)	Modificado	Devengado	Pagado	
D. Otras No Clasificadas en Funciones Anteriores (D=d1+d2+d3+d4)	0	0	0	0	0	0
d1) Transacciones de la Deuda Publica / Costo Financiero de la Deuda			0			0
d2) Transferencias, Participaciones y Aportaciones Entre Diferentes Niveles y Ordenes de Gobierno			0			0
d3) Saneamiento del Sistema Financiero			0			0
d4) Adeudos de Ejercicios Fiscales Anteriores			0			0
III. Total de Egresos (II = I + II)	111,713,150	0	111,713,150	51,576,388	51,576,388	60,136,762

MUNICIPIO DE VILLA HIDALGO (a)
 Estado Analítico del Ejercicio del Presupuesto de Egresos Detallado - LDF
 Clasificación de Servicios Personales por Categoría
 Del 1 de Enero al 31 de Diciembre de 2020 (b)
 (PESOS)

Concepto (c)	Egresos					Subejercicio (e)
	Aprobado (d)	Ampliaciones/ (Reducciones)	Modificado	Devengado	Pagado	
I. Gasto No Etiquetado (I=A+B+C+D+E+F)	0	0	0	0	0	0
A. Personal Administrativo y de Servicio Público			0			0
B. Magisterio			0			0
C. Servicios de Salud (C=c1+c2)			0			0
c1) Personal Administrativo	0	0	0	0	0	0
c2) Personal Médico, Paramédico y afín			0	0	0	0
D. Seguridad Pública			0			0
E. Gastos asociados a la implementación de nuevas leyes federales o reformas a las mismas (E = e1 + e2)	0	0	0	0	0	0
e1) Nombre del Programa o Ley 1			0	0	0	0
e2) Nombre del Programa o Ley 2			0	0	0	0
F. Sentencias laborales definitivas			0			0
II. Gasto Etiquetado (II=A+B+C+D+E+F)	0	0	0	0	0	0
A. Personal Administrativo y de Servicio Público			0			0
B. Magisterio			0			0
C. Servicios de Salud (C=c1+c2)			0			0
c1) Personal Administrativo	0	0	0	0	0	0
c2) Personal Médico, Paramédico y afín			0	0	0	0
D. Seguridad Pública			0			0
E. Gastos asociados a la implementación de nuevas leyes federales o reformas a las mismas (E = e1 + e2)	0	0	0	0	0	0
e1) Nombre del Programa o Ley 1			0	0	0	0
e2) Nombre del Programa o Ley 2			0	0	0	0
F. Sentencias laborales definitivas			0			0
III. Total del Gasto en Servicios Personales (III = I + II)	0	0	0	0	0	0

HOMBRE DEL ENTE PÚBLICO (a) Guía de Cumplimiento de la Ley de Disciplina Financiera de las Entidades Federativas y Municipios Del 1 de enero al 31 de diciembre de 20XX (b)							
Indicadores de Observancia (c)	Implementación		Resultado		Fundamento (h)	Comentarios (i)	
	SI	NO	Monto o valor (f)	Unidad (pesos/porcentaje) (g)			
	Mecanismo de Verificación (d)	Fecha estimada de cumplimiento (e)					
INDICADORES PRESUPUESTARIOS							
A. INDICADORES CUANTITATIVOS							
1 Balance Presupuestario Sostenible (j)							
a. Propuesto	Iniciativa de Ley de Ingresos y Proyecto de Presupuesto de Egresos			pesos	Art. 6 y 19 de la LDF		
b. Aprobado	Ley de Ingresos y Presupuesto de Egresos			pesos	Art. 6 y 19 de la LDF		
c. Ejercido	Cuenta Pública / Formato 4 LDF			pesos	Art. 6 y 19 de la LDF		
2 Balance Presupuestario de Recursos Disponibles Sostenible (k)							
a. Propuesto	Iniciativa de Ley de Ingresos y Proyecto de Presupuesto de Egresos			pesos	Art. 6 y 19 de la LDF		
b. Aprobado	Ley de Ingresos y Presupuesto de Egresos			pesos	Art. 6 y 19 de la LDF		
c. Ejercido	Cuenta Pública / Formato 4 LDF			pesos	Art. 6 y 19 de la LDF		
3 Financiamiento Neto dentro del Techo de Financiamiento Neto (l)							
a. Propuesto	Iniciativa de Ley de Ingresos			pesos	Art. 6, 19 y 46 de la LDF		
b. Aprobado	Ley de Ingresos			pesos	Art. 6, 19 y 46 de la LDF		
c. Ejercido	Cuenta Pública / Formato 4 LDF			pesos	Art. 6, 19 y 46 de la LDF		
4 Recursos destinados a la atención de desastres naturales							
a. Asignación al fideicomiso para desastres naturales (m)							
a.1 Aprobado	Reporte Trim. Formato 9 a)			pesos	Art. 9 de la LDF		
a.2 Pagado	Cuenta Pública / Formato 5 a)			pesos	Art. 9 de la LDF		
b. Aportación promedio realizada por la Entidad Federativa durante los 6 ejercicios previos, para infraestructura dañada por desastres naturales (n)	Autorizaciones de recursos aprobados por el FONDEN			pesos	Art. 9 de la LDF		
c. Saldo del fideicomiso para desastres naturales (o)	Cuenta Pública / Auxiliar de Cuentas			pesos	Art. 9 de la LDF		
d. Costo promedio de los últimos 5 ejercicios de la reconstrucción de infraestructura dañada por desastres naturales (p)	Autorizaciones de recursos aprobados por el FONDEN			pesos	Art. 9 de la LDF		
5 Techo para servicios personales (q)							
a. Asignación en el Presupuesto de Egresos	Reporte Trim. Formato 6 d)			pesos	Art. 10 y 21 de la LDF		
b. Ejercido	Reporte Trim. Formato 6 d)			pesos	Art. 13 fracc. V y 21 de la LDF		
6 Provisiones de gasto para compromisos de pago derivados de APPs (r)							
a. Asignación en el Presupuesto de Egresos	Presupuesto de Egresos			pesos	Art. 11 y 21 de la LDF		
7 Techo de ADEFAS para el ejercicio fiscal (s)							
a. Propuesto	Proyecto de Presupuesto de Egresos			pesos	Art. 12 y 20 de la LDF		
b. Aprobado	Reporte Trim. Formato 6 a)			pesos	Art. 12 y 20 de la LDF		
c. Ejercido	Cuenta Pública / Formato 6 a)			pesos	Art. 12 y 20 de la LDF		
B. INDICADORES CUALITATIVOS							
1 Iniciativa de Ley de Ingresos y Proyecto de Presupuesto de Egresos							
a. Objetivos anuales, estrategias y metas para el ejercicio fiscal (t)	Iniciativa de Ley de Ingresos y Proyecto de Presupuesto de Egresos				Art. 5 y 18 de la LDF		
b. Proyecciones de ejercicios posteriores (u)	Iniciativa de Ley de Ingresos y Proyecto de Presupuesto de Egresos / Formatos 7 a) y b)				Art. 5 y 18 de la LDF		
c. Descripción de riesgos relevantes y propuestas de acción para enfrentarlos (v)	Iniciativa de Ley de Ingresos y Proyecto de Presupuesto de Egresos				Art. 5 y 18 de la LDF		
d. Resultados de ejercicios fiscales anteriores y el ejercicio fiscal en cuestión (w)	Iniciativa de Ley de Ingresos y Proyecto de Presupuesto de Egresos / Formatos 7 c) y d)				Art. 5 y 18 de la LDF		
e. Estudio actuarial de las pensiones de sus trabajadores (x)	Proyecto de Presupuesto de Egresos / Formato 8				Art. 5 y 18 de la LDF		
2 Balance Presupuestario de Recursos Disponibles, en caso de ser negativo							
a. Razones excepcionales que justifican el Balance Presupuestario de Recursos Disponibles negativo (y)	Iniciativa de Ley de Ingresos o Proyecto de Presupuesto de Egresos				Art. 6 y 19 de la LDF		
b. Fuente de recursos para cubrir el Balance Presupuestario de Recursos Disponibles negativo (z)	Iniciativa de Ley de Ingresos o Proyecto de Presupuesto de Egresos				Art. 6 y 19 de la LDF		
c. Número de ejercicios fiscales y acciones necesarias para cubrir el Balance Presupuestario de Recursos Disponibles negativo (aa)	Iniciativa de Ley de Ingresos o Proyecto de Presupuesto de Egresos				Art. 6 y 19 de la LDF		
d. Informes Trimestrales sobre el avance de las acciones para recuperar el Balance Presupuestario de Recursos Disponibles (bb)	Reporte Trim. y Cuenta Pública				Art. 6 y 19 de la LDF		
3 Personales							
a. Remuneraciones de los servidores públicos (cc)	Proyecto de Presupuesto				Art. 10 y 21 de la LDF		
b. Provisiones salariales y económicas para cubrir incrementos salariales, creación de plazas y otros (dd)	Proyecto de Presupuesto				Art. 10 y 21 de la LDF		
INDICADORES DEL EJERCICIO PRESUPUESTARIO							
A. INDICADORES CUANTITATIVOS							
1 Ingresos Excedentes derivados de Ingresos de Libre Disposición							
a. Monto de Ingresos Excedentes derivados de ILD (ee)	Cuenta Pública / Formato 5			pesos	Art. 14 y 21 de la LDF		
b. Monto de Ingresos Excedentes derivados de ILD destinados al fin del A.14, fracción I de la LDF (ff)	Cuenta Pública			pesos	Art. 14 y 21 de la LDF		
c. Monto de Ingresos Excedentes derivados de ILD destinados al fin del A.14, fracción II, a) de la LDF (gg)	Cuenta Pública			pesos	Art. 14 y 21 de la LDF		
d. Monto de Ingresos Excedentes derivados de ILD destinados al fin del A.14, fracción II, b) de la LDF (hh)	Cuenta Pública			pesos	Art. 14 y 21 de la LDF		
e. Monto de Ingresos Excedentes derivados de ILD destinados al fin del artículo noveno transitorio de la LDF (ii)				pesos	Art. Noveno Transitorio de la LDF		

NOMBRE DEL ENTE PÚBLICO (a) Guía de Cumplimiento de la Ley de Disciplina Financiera de las Entidades Federativas y Municipios Del 1 de enero al 31 de diciembre de 20XX (b)							
Indicadores de Observancia (c)	Implementación		Resultado		Fundamento (h)	Comentarios (i)	
	SI	NO	Monto o valor (f)	Unidad (pesos/porcentaje) (g)			
	Mecanismo de Verificación (d)	Fecha estimada de cumplimiento (e)					
INDICADORES PRESUPUESTARIOS							
B. INDICADORES CUALITATIVOS							
1	Análisis Costo-Beneficio para programas o proyectos de inversión mayores a 10 millones de UDIS (ii)	Página de internet de la Secretaría de Finanzas o Tesorería Municipal				Art. 13 frac. III y 21 de la LDF	
2	Análisis de conveniencia y análisis de transferencia de riesgos de los proyectos APPs (ki)	Página de Internet de la Secretaría de Finanzas o Tesorería Municipal				Art. 13 frac. III y 21 de la LDF	
3	Identificación de población objetivo, destino y temporalidad de subsidios (li)	Página de internet de la Secretaría de Finanzas o Tesorería Municipal				Art. 13 frac. VII y 21 de la LDF	
INDICADORES DE DEUDA PÚBLICA							
A. INDICADORES CUANTITATIVOS							
1 Obligaciones a Corto Plazo							
	a. Límite de Obligaciones a Corto Plazo (mm)				pesos	Art. 30 frac. I de la LDF	
	b. Obligaciones a Corto Plazo (nn)				pesos	Art. 30 frac. I de la LDF	

ANEXO AED-01

Listado de Programas Presupuestarios

Clave presupuestaria	Programa presupuestario	Importe	Responsables	Proyectos
<p>(De conformidad con el Acuerdo por el que se emite la clasificación programática del Consejo Nacional de Armonización Contable (CONAC). La clave presupuestal que se plasme en este proyecto de presupuesto de egresos, deberá contener el mismo número de caracteres que el registro en el sistema contable)</p>	<p>(Nombre programa) del</p>	<p>(Monto que se destinará a la ejecución del programa presupuestario, se deberán considerar los proyectos que conformen los componentes y actividades de cada programa; la suma del importe de los programas presupuestarios deberá ser igual al presupuesto aprobado mediante el presente proyecto de Presupuesto de Egresos)</p>	<p>(Identificar las unidades administrativas o áreas responsables de la ejecución del programa)</p>	<p>(Enlistar cada uno de los proyectos que conformen los componentes y actividades de cada programa presupuestario, se podrá insertar en este formato el número de filas necesarias. Los proyectos que formen parte de los componentes y actividades de cada programa se deberán registrar en el sistema contable.)</p>
<p>1000,2000,3000,4000,5000,</p>	<p>FONDO DE FOCALIZACION BUEN GOBIERO</p>	<p>36,400,479.10</p>	<p>TESORERIA MUNICIPAL</p>	
		<p>COMPONENTE C1,C2, ACTIVIDADES 1.1 Y 2.1</p>		
		<p>27,060,695.09</p>		<p>A1001 ADMINISTRACION</p>
		<p>290,000.00</p>		<p>A1002 PRESIDENCIA</p>
		<p>10,000.00</p>		<p>F1001 ADEFAS</p>
		<p>2,180,972.02</p>		<p>ORA04 ADQUISICION TUBOS</p>
		<p>1,367,690.99</p>		<p>ORA06 ESTIAJE</p>
		<p>COMPONENTE C1,C2,C3,C4 ACTIVIDADES A1, A2, A3, A4</p>		
		<p>1,209,521.00</p>		<p>S1001 SALUD A LA PERSONA</p>
		<p>80,000.00</p>		<p>S1002 AYUDA EN DEPORTE</p>
		<p>40,000.00</p>		<p>S1003 AYUDA EN CULTURA</p>
		<p>120,600.00</p>		<p>S1004 ASUNTOS RELIGIOSOS</p>
		<p>30,000.00</p>		<p>S1005 AYUDA EN EDUCACION BASICA</p>
		<p>1,001,000.00</p>		<p>S1010 DESPENSAS DESAYUNOS</p>
		<p>300,000.00</p>		<p>S1012 AYUDA A GRUPOS VULNERABLES</p>
		<p>2,320,000.00</p>		<p>S1013 AYUDA EN ASISTENCIA SOCIAL</p>
		<p>100,000.00</p>		<p>S1014 OTROS ASUNTOS SOCIALES</p>

Clave presupuestaria	Programa presupuestario	Importe	Responsables	Proyectos
3000,6000	FONDO DE APORTACIONES PARA LA INFRAESTRUCTURA SOCIAL	11,424,080.70	COORDINACION DE DESARROLLO SOCIAL	
		COMPONENTE C1,C2,C3,C5		
		ACTIVIDADES A1, A3, A4, A5		
		\$342,722.42		O1402 SERVICIOS DE INSTALACION
		\$115,096.00		O1403 DESARROLLO INSTITUCIONAL
		\$1,162,601.05		O1703 SUMINISTRO CEMENTO
		\$792,000.01		O1704 MURO FIRME
		\$1,167,230.94		O1705 MURO FIRME
		\$592,522.66		O1706 PAVIMENTACION
		\$598,461.56		O1707 PAVIMENTACION
		\$522,597.88		O1708 PAVIMENTACION
		\$576,950.24		O1902 SISTEMA AGUA POTABLE
		\$243,600.00		O1903 DEPOSITO AGUA
		\$101,500.00		O1904 MANTNEIMIEWNTO POZO
		\$420,457.25		O1905 RED DRENAJE
		\$1,286,095.94		O1906 LINEA DE CONDUCCION
		\$250,000.00		O2101 REHABILITACION DESASOLVE
		\$844,009.85		O2502 TECHADO
		\$959,950.22		O2602 TECHADO
		\$822,565.14		O2603 TECHADO
		\$625,719.54		O2604 TECHADO
1000,2000,3000,4000,5000,6000	FONDO DE APORTACIONES PARA EL FORTALECIMIENTO DE LOS MUNICIPIOS	10,263,196.36	COORDINACION DE DESARROLLO SOCIAL	
		COMPONENTE C1		
		ACTIVIDADES 1.1,1.2,1.3,1.4,1.5		
		199,739.35		O1102 COMBUSTIBLE SP
		71,408.40		O1103 MANTENIMIENTO VEH
		53,730.39		O1104 EQUIPAMIENTO
		238,254.09		O1201 MEJORMAIENTO CASA SALUD
		24,400.00		O1202 MEDICO ESPECIALIZADO
		141,285.70		O1203 MANTENIMIENTO AMBULANCIAS

Clave presupuestaria	Programa presupuestario	Importe	Responsables	Proyectos
		\$483,108.65		O1204 COMBUSTIBLE AMBULANCIAS
		\$53,984.90		O1401 EVALUACION DE PROGRAMAS
		\$352,662.92		O1701 REHABILITACION DE ALUMBRADO
		\$148,118.08		O1702 SUMINISTRO MEZCLA DE BACHEO
		\$369,236.14		O1901 MANTENIMIENTO POZO
		\$19,545.00		O2201 DERECHOS DE AGUA FEDERAL
		\$122,864.23		O2301 FOMENTO AL DEPORTE
		\$288,938.80		O2302 MEJORAMIENTO PLAZA CIVICA
		\$30,877.59		O2503 SUMINISTRO
		\$138,369.43		O2504 REHABILITACION
		\$685,050.00		O2601 BECA
		\$747,500.00		O2701 DESPENSAS
		\$2,134,728.00		OFA01 LUZ DE POZOS
		\$1,958,361.19		OFA02 PAGO ALUMBRADO
		\$1,898,269.50		OFS01 NOMINA SEGURIDAD
		\$102,764.00		OFS02 TERAPISTA
6000	PROAGUA	4,584,458.22	COORDINACION DE DESARROLLO SOCIAL	
		COMPONENTE C1		
		ACTIVIDADES 1.1,1.2,1.3,1.4,1.5		
		4,584,458.22		ORA01 PLANTA DE TRATAMIENTO
6000	FONDOS FEDERALES	5,437,038.65	COORDINACION DE DESARROLLO SOCIAL	
		COMPONENTE C1		
		ACTIVIDADES 1.1,1.2,1.3,1.4,1.5		
		3,031,000.00		ORA02 CONSTRUCCION DE CALLE
		2,406,038.65		ORA03 LINEA DE CONDUCCION
6000	RECURSO ESTATAL	1,457,601.43	COORDINACION DE DESARROLLO SOCIAL	
		COMPONENTE C1		
		ACTIVIDADES 1.1,1.2,1.3,1.4,1.5		
		1,457,601.43		ORA05 PAVIMENTACION
6000	OTROS FONDOS	38,064,145.54	COORDINACION DE	

Clave presupuestaria	Programa presupuestario	Importe	Responsables	Proyectos
			DESARROLLO SOCIAL	
		COMPONENTE C1		
		ACTIVIDADES 1.1,1.2,1.3,1.4,1.5		
		38,064,145.54		01499 PROYECTOS FUTUROS
	Total	107,631,000.00		

En el **Anexo** AED-02 se presentan las Matrices de Indicadores para Resultados (**MIR**) de los programas presupuestarios del gobierno del municipio que forman parte del presupuesto basado en resultados.

ANEXO AED-02

CUMPLIMIENTO FINAL DE LOS PROGRAMAS PRESUPUESTARIOS

Programa presupuestario: (Indicar el nombre del programa presupuestario, deberá elaborarse una tabla por cada uno de los programas enlistados en el Título Cuarto, capítulo primero)		Clave presupuestaria: 1000,2000,3000,4000,5000 y 60000										\$107'631,000.000
Eje del Plan Municipal de Desarrollo al cual contribuye el programa		Línea de acción o estrategia al cual contribuye el programa										
Resumen narrativo / objetivo	Indicadores	Nombre	Descripción	Fórmula	Variables	Unidad de medida	Línea base	Meta	Método de verificación	Supuestos	Medios de verificación	
												Dimensión
FIN		Mejoramiento en la prestación de los servicios	presupuesto basado en resultados			encuesta		Llegar a un 80% de beneficiarios	encuesta	inspecciones directas a los diversos departamentos municipales y por bimestre para el control de informes que remitan	informes de solicitudes recibidas en cada departamento municipal	comisionar personal para la verificación de inspecciones
PROPOSITO		otorgar de manera inmediata e eficaz los servicios municipales						Llegar a un 80% de beneficiarios		validación de las inspecciones e informes	Asignación de los recursos económicos para la prestación de servicios	Asignación de los recursos económicos para la prestación de servicios
Objetivo del Programa												
COMPONENTES												
Componente 1		atención ciudadana	solicitudes recibidas	solicitudes atendidas con las solicitudes apoyadas en el año anterior inmediato				Llegar a un 80% de beneficiarios	encuesta		informes de solicitudes recibidas en cada departamento municipal	viplancia, inspección y control de los bienes y servicios proporcionados con recursos de tesorería municipal a la ciudadanía en general
Bienes y servicios que reciben los beneficiarios	Componente 1 y 2	debita ejecución y aplicación del recurso económico en cuanto a su transparencia	presupuesto de egresos	mayor información de la aplicación de los recursos a la ciudadanía		encuesta		Llegar a un 80% de beneficiarios	encuesta		informes de solicitudes recibidas en cada departamento municipal	

Componente 3	atención a personas vulnerables	presupuesto de egresos	Presupuesto de Egresos	chequear número de beneficiados con relación a los del año inmediato anterior	encuentra	Llegar a un 80% de beneficiarios	bimestral	De acuerdo a la información de cada departamento municipal	informes de solicitudes recibidas en cada departamento municipal

RESUMEN NARRATIVO

COMPONENTE 1: ATENCION CIUDADANA									
Actividad 1.1	recibir solicitudes	solicitudes recibidas	verificar las solicitudes recibidas en total en relación a las del año inmediato anterior	verificar las solicitudes recibidas en total en relación a las del año inmediato anterior	bimestral	Llegar a un 80% de beneficiarios	bimestral	De acuerdo a la información de cada departamento municipal	informes de solicitudes recibidas en cada departamento municipal
	solucionar las solicitudes recibidas	tramites concluidos a satisfacción del interesado	personas satisfechas con relación a las del año inmediato anterior	personas satisfechas con relación a las del año inmediato anterior	bimestral	Llegar a un 80% de beneficiarios	bimestral	De acuerdo a la información de cada departamento municipal	informes de solicitudes recibidas en cada departamento municipal
	obtención de impuesto de acuerdo a la ley de ingresos	impuestos recaudados	cuantificación de impuestos recaudados con relación a los del año inmediato anterior	cuantificación de impuestos recaudados con relación a los del año inmediato anterior	bimestral	Llegar a un 80% de beneficiarios	bimestral	De acuerdo a la información de cada departamento municipal	informe rendido por Tesorería Municipal

COMPONENTE 2: TRANSPARENCIA EN APLICACION DE LOS RECURSOS									
Actividad 2.1	publicación de información	número de publicaciones realizadas	comparar publicaciones realizadas con las del año anterior	comparar publicaciones realizadas con las del año anterior	bimestral	Llegar a un 80% de beneficiarios	bimestral	De acuerdo a la información de cada departamento municipal	informe rendido por Informática

COMPONENTE 3: ATENCION A PERSONAS VULNERABLES									
Actividad 3.1	admisión de solicitudes	solicitudes recibidas	comparar solicitudes debidamente solventadas con las del año anterior inmediato	comparar solicitudes debidamente solventadas con las del año inmediato anterior inmediato	bimestral	Llegar a un 80% de beneficiarios	bimestral	De acuerdo a la información de cada departamento municipal	informes de solicitudes recibidas en cada departamento municipal
	elaboración de estudios socioeconómicos	estudios socioeconómicos realizados	cantidad de estudios socioeconómicos realizados con los realizados en el año inmediato anterior	cantidad de estudios socioeconómicos realizados con los realizados en el año inmediato anterior	bimestral	Llegar a un 80% de beneficiarios	bimestral	De acuerdo a la información de cada departamento municipal	informe rendido por Tesorería Municipal

Nombre de la Dependencia, Institución, u Organismo Público: MUNICIPIO DE VILLA HIDALGO, S.L.P.
 Eje de Desarrollar: EJE I PROSPERO, EJE II INCLUYENTE, EJE III SUSTENTABLE

OBJETIVO ESTRATÉGICO DE LA DEPENDENCIA A LA QUE ESTÁ ALINEADO EL PROGRAMA: DESARROLLO SOCIAL MUNICIPAL CON RECURSOS DE INFRAESTRUCTUR Y FORTALECIMIENTO MUNICIPAL Y CONVENIOS CON OTROS RECURSOS, EN BASE AL PLAN MUNICIPAL DE DESARROLLO

BENEFICIARIOS:												
PLOBAACION EN GENERAL												
RESUMEN MARRATIVO	INDICADOR	FÓRMULA	FRECUENCIA DE LA MEDICION	SUPUESTOS		INDICADORES	INDICADOR	FÓRMULA	FRECUENCIA DE LA MEDICION			
				INDICADOR	FÓRMULA							
FIN	combatir rezago social	ubicar localidades con falta de infraestructura urbana y social	cuantificar comunidades beneficiadas en relación a las beneficiadas en el año inmediato anterior	semestral	Llegar a un 80% de beneficiarios	semestral	cuantificar comunidades beneficiadas en relación a las beneficiadas en el año inmediato anterior	semestral	Llegar a un 80% de beneficiarios	visitas e inspecciones a las obras con levantamiento de informes	comisionar personal para la verificación de inspecciones	Asignación de los recursos económicos para la realización de obra
PROPÓSITO	mejorar condición y calidad de vida	dólar de los servicios básicos a las comunidades carentes de ellos	cuantificar población beneficiadas con servicios básicos en relación a las beneficiadas en el año inmediato anterior	semestral	Llegar a un 80% de beneficiarios	semestral	cuantificar población beneficiadas con servicios básicos en relación a las beneficiadas en el año inmediato anterior	semestral	Llegar a un 80% de beneficiarios	visitas e inspecciones a las obras con levantamiento de informes	comisionar personal para la verificación de inspecciones	Asignación de los recursos económicos para la realización de obra
COMPONENTES	Componente 1	agua potable	número de obras a realizar	semestral	Llegar a un 80% de beneficiarios	semestral	número de obras a realizar	semestral	Llegar a un 80% de beneficiarios	informes e inspección a obras realizadas por desarrollo social	vigilancia, inspección y control de las obras realizadas en todos estos rubros con recursos de infraestructura por parte del departamento de desarrollo social municipal	Asignación de los recursos económicos para la realización de obra
Bienes y servicios que reciben los beneficiarios	Componente 2	Desarrollo Agropecuario	número de obras a realizar	semestral	Llegar a un 80% de beneficiarios	semestral	número de obras a realizar	semestral	Llegar a un 80% de beneficiarios	informes e inspección a obras realizadas por desarrollo social	vigilancia, inspección y control de las obras realizadas en todos estos rubros con recursos de infraestructura por parte del departamento de desarrollo social municipal	Asignación de los recursos económicos para la realización de obra
	Componente 3	electrificac ión y alumbrado público	número de obras a realizar	semestral	Llegar a un 80% de beneficiarios	semestral	número de obras a realizar	semestral	Llegar a un 80% de beneficiarios	informes e inspección a obras realizadas por desarrollo social	vigilancia, inspección y control de las obras realizadas en todos estos rubros con recursos de infraestructura por parte del departamento de desarrollo social municipal	Asignación de los recursos económicos para la realización de obra
	Componente 4	Infraestruc tura edilicialva	número de obras a realizar	semestral	Llegar a un 80% de beneficiarios	semestral	número de obras a realizar	semestral	Llegar a un 80% de beneficiarios	informes e inspección a obras realizadas por desarrollo social	vigilancia, inspección y control de las obras realizadas en todos estos rubros con recursos de infraestructura por parte del departamento de desarrollo social municipal	Asignación de los recursos económicos para la realización de obra
	Componente 5	carreteras y caminos	número de obras a realizar	semestral	Llegar a un 80% de beneficiarios	semestral	número de obras a realizar	semestral	Llegar a un 80% de beneficiarios	informes e inspección a obras realizadas por desarrollo social	vigilancia, inspección y control de las obras realizadas en todos estos rubros con recursos de infraestructura por parte del departamento de desarrollo social municipal	Asignación de los recursos económicos para la realización de obra
COMPONENTE 1: OBRAS DE INFRAESTRUCTURA HIDRAULICA (AGUA POTABLE)												
ACTIVIDADES O PROCESOS DE GESTIÓN Y PRODUCCIÓN DE COMPONENTES	Actividad 1.1	admisión de solicitudes	cuantificar solicitudes recibidas	semestral	Llegar a un 80% de beneficiarios	semestral	comparar solicitudes recibidas con relación a las del año inmediato anterior	semestral	Llegar a un 80% de beneficiarios	informe de las solicitudes recibidas en Desarrollo Social Municipal	por medio de solicitudes recibidas en Desarrollo Social Municipal	actividades de la 1.1 a la 1.5 verificación de las solicitudes recibidas con un control y vigilancia de las obras ejecutadas
	Actividad 1.2	elaboración de proyectos	cuantificar proyectos elaborados	semestral	Llegar a un 80% de beneficiarios	semestral	comparar proyectos elaborados con relación a los del año inmediato anterior	semestral	Llegar a un 80% de beneficiarios	informe de los proyectos elaborados en Desarrollo Social Municipal	por medio de informes de proyectos elaborados en Desarrollo Social Municipal	actividades de la 1.1 a la 1.5 verificación de las solicitudes recibidas con un control y vigilancia de las obras ejecutadas

Actividad 1.3	validación de proyectos	cuantificar proyectos validados	comparar proyectos validados con relación a los del año inmediato anterior	comparar proyectos realizados con relación a los del año inmediato anterior	comparar proyectos validados con relación a los del año inmediato anterior	semestral	Llegar a un 80% de beneficiarios	semestral	por medio de informe de proyectos validados que rinda Desarrollo Social Municipal
Actividad 1.4	Convenios con el Estado y la federación	cuantificar convenios	comparar convenios realizados con relación a los del año inmediato anterior	comparar convenios realizados con relación a los del año inmediato anterior	comparar convenios realizados con relación a los del año inmediato anterior	semestral	Llegar a un 80% de beneficiarios	semestral	por medio de informe de convenios concretizados y que rinda Desarrollo Social Municipal
Actividad 1.5	Implementar concurso de obra	cuantificar concursos realizados	comparar concursos realizados con relación a los del año inmediato anterior	comparar concursos realizados con relación a los del año inmediato anterior	comparar concursos realizados con relación a los del año inmediato anterior	semestral	Llegar a un 80% de beneficiarios	semestral	por medio de informe de los concursos que realice el departamento de Desarrollo Social Municipal
COMPONENTE 2: OBRAS DE DESARROLLO AGROPECUARIO									
Actividad 2.1	admisión de solicitudes	cuantificar solicitudes recibidas	comparar solicitudes recibidas con relación a los del año inmediato anterior	comparar solicitudes recibidas con relación a los del año inmediato anterior	comparar solicitudes recibidas con relación a los del año inmediato anterior	semestral	Llegar a un 80% de beneficiarios	semestral	por medio de informe de las solicitudes recibidas en Desarrollo Social Municipal
Actividad 2.2	elaboración de proyectos	cuantificar proyectos elaborados	comparar proyectos elaborados con relación a los del año inmediato anterior	comparar proyectos elaborados con relación a los del año inmediato anterior	comparar proyectos elaborados con relación a los del año inmediato anterior	semestral	Llegar a un 80% de beneficiarios	semestral	por medio de informe de proyectos elaborados en Desarrollo Social Municipal
Actividad 2.3	validación de proyectos	cuantificar proyectos validados	comparar proyectos validados con relación a los del año inmediato anterior	comparar proyectos validados con relación a los del año inmediato anterior	comparar proyectos validados con relación a los del año inmediato anterior	semestral	Llegar a un 80% de beneficiarios	semestral	por medio de informe de proyectos validados que rinda Desarrollo Social Municipal
Actividad 2.4	Convenio con el estado y la federación	cuantificar convenios concretizados	comparar convenios concretizados con relación a los del año inmediato anterior	comparar convenios concretizados con relación a los del año inmediato anterior	comparar convenios concretizados con relación a los del año inmediato anterior	semestral	Llegar a un 80% de beneficiarios	semestral	por medio de informe de convenios concretizados y que rinda Desarrollo Social Municipal
Actividad 2.5	Implementar concurso de obra	cuantificar concursos realizados	comparar concursos realizados con relación a los del año inmediato anterior	comparar concursos realizados con relación a los del año inmediato anterior	comparar concursos realizados con relación a los del año inmediato anterior	semestral	Llegar a un 80% de beneficiarios	semestral	por medio de informe de los concursos que realice el departamento de Desarrollo Social Municipal
COMPONENTE 3: OBRAS DE ELECTRIFICACION Y ALUMBRADO PUBLICO									
Actividad 3.1	admisión de solicitudes	cuantificar solicitudes recibidas	comparar solicitudes recibidas con relación a los del año inmediato anterior	comparar solicitudes recibidas con relación a los del año inmediato anterior	comparar solicitudes recibidas con relación a los del año inmediato anterior	semestral	Llegar a un 80% de beneficiarios	semestral	por medio de informe de las solicitudes recibidas en Desarrollo Social Municipal
Actividad 3.2	elaboración de proyectos	cuantificar proyectos elaborados	comparar proyectos elaborados con relación a los del año inmediato anterior	comparar proyectos elaborados con relación a los del año inmediato anterior	comparar proyectos elaborados con relación a los del año inmediato anterior	semestral	Llegar a un 80% de beneficiarios	semestral	por medio de informe de proyectos elaborados en Desarrollo Social Municipal
									Actividades de la 3.1 a la 3.5 verificadas con un control y vigilancia de las obras ejecutadas

Actividad 3.3	validación de proyectos	cuantificar proyectos validados	comparar proyectos validados con relación a los del año inmediato anterior	comparar proyectos validados con relación a los del año inmediato anterior	semestral	semestral	Llegar a un 80% de beneficiarios	semestral	por medio de informe de proyectos validados que rinda Desarrollo Social Municipal
Actividad 3.4	convenir con el estado y la federación	cuantificar convenios concretizados	comparar convenios realizados con relación a los del año inmediato anterior	comparar convenios realizados con relación a los del año inmediato anterior	semestral	semestral	Llegar a un 80% de beneficiarios	semestral	por medio de informe de convenios concretizados y que rinda Desarrollo Social Municipal
Actividad 3.5	implementar concurso de obra	cuantificar concursos realizados	comparar concursos realizados con relación a los del año inmediato anterior	comparar concursos realizados con relación a los del año inmediato anterior	semestral	semestral	Llegar a un 80% de beneficiarios	semestral	por medio de informe de los concursos que realice el departamento de Desarrollo Social Municipal

COMPONENTE 4: OBRAS DE INFRAESTRUCTURA EDUCATIVA.

Actividad 4.1	admisión de solicitudes	cuantificar solicitudes recibidas	comparar solicitudes recibidas con relación a las del año inmediato anterior	comparar solicitudes recibidas con relación a las del año inmediato anterior	semestral	semestral	Llegar a un 80% de beneficiarios	semestral	por medio de informe de las solicitudes recibidas en Desarrollo Social Municipal
Actividad 4.2	elaboración de proyectos	cuantificar proyectos elaborados	comparar proyectos elaborados con relación a los del año inmediato anterior	comparar proyectos elaborados con relación a los del año inmediato anterior	semestral	semestral	Llegar a un 80% de beneficiarios	semestral	por medio de informe de proyectos elaborados en Desarrollo Social Municipal
Actividad 4.3	validación de proyectos	cuantificar proyectos validados	comparar proyectos validados con relación a los del año inmediato anterior	comparar proyectos validados con relación a los del año inmediato anterior	semestral	semestral	Llegar a un 80% de beneficiarios	semestral	por medio de informe de proyectos validados que rinda Desarrollo Social Municipal
Actividad 4.4	convenios con el Estado y Federación	cuantificar convenios concretizados	comparar convenios realizados con relación a los del año inmediato anterior	comparar convenios realizados con relación a los del año inmediato anterior	semestral	semestral	Llegar a un 80% de beneficiarios	semestral	por medio de informe de convenios concretizados y que rinda Desarrollo Social Municipal
Actividad 4.5	implementar concurso de obra	cuantificar concursos realizados	comparar concursos realizados con relación a los del año inmediato anterior	comparar concursos realizados con relación a los del año inmediato anterior	semestral	semestral	Llegar a un 80% de beneficiarios	semestral	por medio de informe de los concursos que realice el departamento de Desarrollo Social Municipal

COMPONENTE 5: OBRAS DE INFRAESTRUCTURA DE CARRETERAS Y CAMINOS

Actividad 5.1	admisión de solicitudes	cuantificar solicitudes recibidas	comparar solicitudes recibidas con relación a las del año inmediato anterior	comparar solicitudes recibidas con relación a las del año inmediato anterior	semestral	semestral	Llegar a un 80% de beneficiarios	semestral	por medio de informe de las solicitudes recibidas en Desarrollo Social Municipal
Actividad 5.2	elaboración de proyectos	cuantificar proyectos elaborados	comparar proyectos elaborados con relación a los del año inmediato anterior	comparar proyectos elaborados con relación a los del año inmediato anterior	semestral	semestral	Llegar a un 80% de beneficiarios	semestral	por medio de informe de proyectos elaborados en Desarrollo Social Municipal

Actividades de la 5.1. a la 5.5
verificación de las solicitudes recibidas con un control y vigilancia de las obras ejecutadas

81

COMONENTE 1: SEGURIDAD PÚBLICA									
Componente 4	programas de salud	cuantificar el número de apoyos a brindar	determinar el número de apoyos brindados en relación a la del año inmediato anterior	determinar el número de apoyos brindados en relación a la del año inmediato anterior	bimestral	Llegar a un 80% de beneficiarios	bimestral	informes rendidos por desarrollo social municipal	Actividades de la 1.1. a la 1.3
Actividad 1	capacitación y evaluaciones	cuantificar número de elementos a capacitar y evaluar	comparar el número de elementos capacitados con relación a los del año inmediato anterior	comparar el número de elementos capacitados con relación a los del año inmediato anterior	bimestral	Llegar a un 80% de beneficiarios	bimestral	por medio de informes que rindan seguridad pública municipal	Actividades de la 1.1. a la 1.3
	exámenes toxicológicos	cuantificar número de exámenes a realizar	comparar el número de exámenes realizados con relación a los del año inmediato anterior	comparar el número de exámenes realizados con relación a los del año inmediato anterior	bimestral	Llegar a un 80% de beneficiarios	bimestral	por medio de informes que rindan las ejecutorias de los exámenes	verificación y control de las mismas por parte de seguridad pública municipal
	colación de equipo	cuantificar el equipo a adquirir	comparar el número de equipo adquirido con relación a los del año inmediato anterior	comparar el número de equipo adquirido con relación a los del año inmediato anterior	bimestral	Llegar a un 80% de beneficiarios	bimestral	por medio de informes que rindan seguridad pública municipal	verificación y control de las mismas por parte de seguridad pública municipal
COMONENTE 2: PROGRAMAS ALIMENTICIOS									
Actividad 2	admisión de solicitudes	cuantificar las solicitudes recibidas	comparar las solicitudes recibidas con relación a las del año inmediato anterior	comparar las solicitudes recibidas con relación a las del año inmediato anterior	trimestral	Llegar a un 80% de beneficiarios	trimestral	por medio de informes que rindan los diversos departamentos municipales	Actividades de la 2.1. a la 2.3
	estudios socio económicos	cuantificar el número de estudios a realizar	comparar los estudios realizados con relación a los del año inmediato anterior	comparar los estudios realizados con relación a los del año inmediato anterior	trimestral	Llegar a un 80% de beneficiarios	trimestral	informes rendidos por desarrollo social municipal	verificación y control de las solicitudes apoyadas y concretizadas por parte de desarrollo social municipal
	validación de las dispensas a otorgar	cuantificar el número de dispensas a otorgar	comparar las dispensas otorgadas con relación a las del año inmediato anterior	comparar las dispensas otorgadas con relación a las del año inmediato anterior	trimestral	Llegar a un 80% de beneficiarios	trimestral	informes rendidos por desarrollo social municipal	verificación y control de las solicitudes apoyadas y concretizadas por parte de desarrollo social municipal
COMONENTE 3: OTORGAMIENTO DE BECAS									
Actividad 3	admisión de solicitudes	cuantificar las solicitudes recibidas	comparar las solicitudes recibidas con relación a las del año inmediato anterior	comparar las solicitudes recibidas con relación a las del año inmediato anterior	trimestral	Llegar a un 80% de beneficiarios	trimestral	por medio de informes que rindan los diversos departamentos municipales	Actividades de la 3.1 a la 3.3
	estudios socio económicos	cuantificar el número de estudios a realizar	comparar los estudios realizados con relación a los del año inmediato anterior	comparar los estudios realizados con relación a los del año inmediato anterior	trimestral	Llegar a un 80% de beneficiarios	trimestral	informes rendidos por desarrollo social municipal	verificación y control de las solicitudes apoyadas y concretizadas por parte de desarrollo social municipal
	validación de las becas a apoyar	cuantificar el número de becas a apoyar	comparar las becas otorgadas con relación a las del año inmediato anterior	comparar las becas otorgadas con relación a las del año inmediato anterior	trimestral	Llegar a un 80% de beneficiarios	trimestral	informes rendidos por desarrollo social municipal	verificación y control de las solicitudes apoyadas y concretizadas por parte de desarrollo social municipal
COMONENTE 4: PROGRAMAS DE SALUD									

ACTIVIDADES O PROCESOS DE GESTIÓN Y PRODUCCIÓN DE COMPONENTES

83

Actividad 4.2	validación de los apoyos médicos a otorgar	cuantificar el número de apoyos	comparar los apoyos otorgados con relación a las del año inmediato anterior	comparar las apoyos otorgadas con relación a las del año inmediato anterior	trimestral	Llega a un 80% de beneficiarios	trimestral	El estado o el departamento	informes recibidos por desarrollo social municipal
---------------	--	---------------------------------	---	---	------------	---------------------------------	------------	-----------------------------	--

MUNICIPIO DE VILLA HIDALGO, S.L.P.
Relación de Bienes Muebles que componen su patrimonio
Del 1 de enero al 31 de diciembre de 2019

Código	Descripción del Bien	Valor en libros
SIN CODIGO	ARCHIVO 4 GAVETAS	0
SIN CODIGO	ESCRITORIO	0
SIN CODIGO	ESCRITORIO DOBLE	0
SIN CODIGO	IMPRESORA	0
SIN CODIGO	JUEGO DE TRES BOCINAS	0
SIN CODIGO	MONITOR	0
SIN CODIGO	REGULADOR VOLTAJE	0
SIN CODIGO	SILLA SECRETARIA	0
SIN CODIGO	TECLADO	0
SIN CODIGO	VENTILADOR	0
SIN CODIGO	CPU	0
SIN CODIGO	MOUSE	0
SIN CODIGO	PROYECTOR	0
SIN CODIGO	IMPRESORA	0
SIN CODIGO	LAPTOP	0
SIN CODIGO	IMPRESORA	0
SIN CODIGO	PLUMERO RUSTICO	0
SIN CODIGO	SELLO METALICO	0
SIN CODIGO	SELLO FACSIMIL REG.CIVIL 01/02	0
SIN CODIGO	SILLA MADERA 01Y02	0
SIN CODIGO	SILLA METALICAS01.02,03,04,05	0
SIN CODIGO	VENTILADOR CON BASE	0
SIN CODIGO	SILLA GIRATORIA SECRETARIA	0
SIN CODIGO	TELEFONO BEIGH	0
SIN CODIGO	TELEFONO BEIGH	0
SIN CODIGO	ANAQUEL METALICO 4 DEPARTAMENTOS	0
SIN CODIGO	ANAQUEL MADERA 6 DEPARTAMENTOS	0
SIN CODIGO	ANAQUEL MADERA 4 DEPARTAMENTOS	0
SIN CODIGO	ESCRITORIO MADERA 7 CAJONES	0
SIN CODIGO	ESCRITORIO MADERA 2 CAJONES	0
SIN CODIGO	MESA MOVIL	0
SIN CODIGO	MESA P/EQUIPO DE COMPUTO	0
SIN CODIGO	MAQUINA DE ESCRIBIR	0
SIN CODIGO	CPU	0
SIN CODIGO	JUEGO DE BOCINAS	0
SIN CODIGO	MONITOR	0
SIN CODIGO	TECLADO	0
SIN CODIGO	MONITOR	0
SIN CODIGO	CPU	0
SIN CODIGO	JUEGO DE BOCINAS	0
SIN CODIGO	REGULADOR	0
SIN CODIGO	MOUSE	0
SIN CODIGO	IMPRESORA	0
SIN CODIGO	MONITOR 1Y2	0
SIN CODIGO	CPU	0
SIN CODIGO	CPU	0
SIN CODIGO	MOUSE 1Y2	0
SIN CODIGO	TECLADO 1Y2	0
SIN CODIGO	IMPRESORA	0
SIN CODIGO	IMPRESORA	0
SIN CODIGO	TELEFONO BEIH	0
SIN CODIGO	REGULADORES 1Y2	0
SIN CODIGO	RED INALAMBRICA 1Y 2	0
SIN CODIGO	SILLA GIRATORIA SECRETARIAL	0
SIN CODIGO	MONITOR	0
SIN CODIGO	CPU	0
SIN CODIGO	TECLADO	0

86

MUNICIPIO DE VILLA HIDALGO, S.L.P.
Relación de Bienes Muebles que componen su patrimonio
Del 1 de enero al 31 de diciembre de 2019

Código	Descripción del Bien	Valor en libros
SIN CODIGO	MOUSE	0
SIN CODIGO	CPU NEGRO	0
SIN CODIGO	MONITOR NEGRO	0
SIN CODIGO	TECLADO NEGRO	0
SIN CODIGO	JUEGO DE BOCINAS	0
SIN CODIGO	IMPRESORA BEIGE	0
SIN CODIGO	ESCRITORIO 2 CAJONES C/VIDRIO CAFÉ CLARO	0
SIN CODIGO	SILLON EJECUTIVO DE PIEL NEGRO	0
SIN CODIGO	ARCHIVERO 4 CAJONES GRIS OBSCURO	0
SIN CODIGO	ARCHIVERO 4 CAJONES NEGRO	0
SIN CODIGO	ARCHIVERO DE MADERA 2 CAJONES CAFÉ OBSCURO	0
SIN CODIGO	MESA PARA EQUIPO DE COMPUTO CON VIDRIO CAFÉ	0
SIN CODIGO	MONITOR NEGRO	0
SIN CODIGO	JUEGO DE BOCINAS NEGRO	0
SIN CODIGO	TECLADO NEGRO	0
SIN CODIGO	CPU NEGRO	0
SIN CODIGO	SILLA SECRETARIA CAFÉ	0
SIN CODIGO	SILLA PLANA GRIS OBSCURO 1Y2	0
SIN CODIGO	SILLA GIRATORIA PLANA	0
SIN CODIGO	ARCHIVEROS GAVETA	0
SIN CODIGO	SELLO 1Y2	0
SIN CODIGO	MONITOR	0
SIN CODIGO	MOUSE	0
SIN CODIGO	ESCRITORIO	0
SIN CODIGO	CPU	0
SIN CODIGO	SILLA	0
SIN CODIGO	ARCHIVERO	0
SIN CODIGO	MAQUINA DE ESCRIBIR	0
SIN CODIGO	SILLAS	0
SIN CODIGO	ESCRITORIO	0
SIN CODIGO	SELLO 1Y 2	0
SIN CODIGO	ESCRITORIO 2 CAJONES DE MADERA	0
SIN CODIGO	ARCHIVERO METALICO 2 PUERTAS DE CRISTAL	0
SIN CODIGO	TELEFONO BEIGE	0
SIN CODIGO	ARCHIVERO 2 CAJONES DE MADERA	0
SIN CODIGO	ARCHIVERO 4 CAJONES METALICO	0
SIN CODIGO	ARCHIVERO CON RUEDAS 2 CAJONES	0
SIN CODIGO	SILLAS TUBULARES CON TELA CAFÉ/NEGRAS	0
SIN CODIGO	VENTILADOR	0
SIN CODIGO	IMPRESORA GRIS	0
SIN CODIGO	BOTIQUIN GRIS	0
SIN CODIGO	BANDERA UN ASTA CON VITRINA DE MADERA	0
SIN CODIGO	MONITOR NEGRO	0
SIN CODIGO	CPU NEGRO	0
SIN CODIGO	TECLADO NEGRO	0
SIN CODIGO	MOUSE NEGRO	0
SIN CODIGO	REGULADOR NEGRO	0
SIN CODIGO	ARCHIVERO 3 CAJONES NEGRO	0
SIN CODIGO	ENMICADORA	0
SIN CODIGO	SACAPUNTAS ELECTRONICO	0
SIN CODIGO	ARCHIVERO SIN PUERTA 2 ESPACIOS	0

MUNICIPIO DE VILLA HIDALGO, S.L.P.
Relación de Bienes Muebles que componen su patrimonio
Del 1 de enero al 31 de diciembre de 2019


Código	Descripción del Bien	Valor en libros
SIN CODIGO	BOTE DE BASURA	0
SIN CODIGO	SILLA RECLINABLE NEGRA	0
SIN CODIGO	ESCRITORIO DE MADERA SIN CAJONES	0
SIN CODIGO	MONITOR NEGRO	0
SIN CODIGO	MONITOR NEGRO	0
SIN CODIGO	MONITOR NEGRO	0
SIN CODIGO	MONITOR	0
SIN CODIGO	REGULADORES NEGROS	0
SIN CODIGO	IMPRESORA NEGRA	0
SIN CODIGO	IMPRESORA MULTIFUNCIONAL NEGRA	0
SIN CODIGO	COPIADORA GRIS	0
SIN CODIGO	ESCRITORIO CON 2 CAJONES	0
SIN CODIGO	ESCRITORIO SIN CAJONES	0
SIN CODIGO	ESCRITORIO 4 ESPACIOS	0
SIN CODIGO	MESAS CHICAS	0
SIN CODIGO	ESCRITORIO DE MADERA CON UN ESPACIO	0
SIN CODIGO	ESCRITORIO CON VIDRIO	0
SIN CODIGO	ARCHIVERO 2 PUERTAS	0
SIN CODIGO	ARCHIVERO 4 CAJONES	0
SIN CODIGO	SILLAS DE TELA	0
SIN CODIGO	SILLA RECLINABLE NEGRA	0
SIN CODIGO	ESTANTE DE MADERA 5 ESPACIOS	0
SIN CODIGO	ESCRITORIO DE MADERA CAFÉ	0
SIN CODIGO	VENTILADORE BLANCO	0
SIN CODIGO	VENTILADOR CHICO COLOR NEGRO	0
SIN CODIGO	ARCHIVERO 4 ESPACIOS DE MADERA	0
SIN CODIGO	EQUIPO DE COMPUTO	0
SIN CODIGO	ESCRITORIO 4 CAJONES DE MADERA	0
SIN CODIGO	ESCRITORIO 5 CAJONES DE METAL	0
SIN CODIGO	MONITOR	0
SIN CODIGO	TECLADO	0
SIN CODIGO	MOUSE	0
SIN CODIGO	CPU	0
SIN CODIGO	REGULADOR	0
SIN CODIGO	BARANDILLA DE MADERA	0
SIN CODIGO	REGULADOR DE RADIO	0
SIN CODIGO	REGULADOR	0
SIN CODIGO	DEPOSITO DE AGUA	0
SIN CODIGO	TELEFONO	0
SIN CODIGO	IMPRESORA	0
SIN CODIGO	SILLAS	0
SIN CODIGO	MESA DE MADERA	0
SIN CODIGO	PARRILLA	0
SIN CODIGO	TANQUE DE GAS 30K	0
SIN CODIGO	ESCRITORIO 4 CAJONES	0
SIN CODIGO	SILLA GIRATORIA	0
SIN CODIGO	ARCHIVERO 4 CAJONES	0
SIN CODIGO	RADIO	0
SIN CODIGO	ESCRITORIO DE MADERA 4 CAJONES	0
SIN CODIGO	MESA DE MADERA EQUIPO DE COMPUTO	0
SIN CODIGO	ARCHIVERO DE MADERA 5 ESPACIOS	0
SIN CODIGO	ARCHIVERO 2 CAJONES	0
SIN CODIGO	ESCRITORIO INDIVIDUAL DE MADERA	0
SIN CODIGO	MESA CHICA	0
SIN CODIGO	TELEFONO	0
SIN CODIGO	SILLA DE TELA	0

MUNICIPIO DE VILLA HIDALGO, S.L.P.
Relación de Bienes Muebles que componen su patrimonio
Del 1 de enero al 31 de diciembre de 2019


Código	Descripción del Bien	Valor en libros
SIN CODIGO	SILLA DE MADERA	0
SIN CODIGO	SILLA GIRATORIA	0
SIN CODIGO	ARCHIVERO GRANDE DE PARED	0
SIN CODIGO	SILLA GIRATORIA	0
SIN CODIGO	SILLAS TUBULARES	0
SIN CODIGO	ESTANTES	0
SIN CODIGO	CARRITO DE BIBLIOTECA	0
SIN CODIGO	MESA	0
SIN CODIGO	SILLAS CHICAS	0
SIN CODIGO	MESA	0
SIN CODIGO	ARCHIVERP	0
SIN CODIGO	MONITOR	0
SIN CODIGO	CPU	0
SIN CODIGO	MOUSE	0
SIN CODIGO	MONITOR	0
SIN CODIGO	CPU	0
SIN CODIGO	MOUSE	0
SIN CODIGO	IMPRESORA	0
SIN CODIGO	IMPRESORA	0
SIN CODIGO	REGULADOR	0
SIN CODIGO	ESCRITORIO	0
SIN CODIGO	ESCRITORIO	0
SIN CODIGO	ESCRITORIO	0
SIN CODIGO	ESCRITORIO	0
SIN CODIGO	SILLAS	0
SIN CODIGO	ESTANTE	0
SIN CODIGO	ENGARGOLADORA	0
SIN CODIGO	SESTOS DE BASURA 1,2Y3	0
SIN CODIGO	JUEGO DE BOSINAS	0
SIN CODIGO	JUEGO DE BOSINAS	0
SIN CODIGO	TELEFONO	0
SIN CODIGO	TELEFONO	0
SIN CODIGO	PERFORADORAS 1Y2	0
SIN CODIGO	PERFORADORA DE 3 ORIFICIOS	0
SIN CODIGO	GUILLOTINA	0
SIN CODIGO	ESCRITORIO NEGRO	0
SIN CODIGO	ESCRITORIO CAFÉ	0
SIN CODIGO	COMPUTADORA	0
SIN CODIGO	TECLADO	0
SIN CODIGO	IMPRESORA	0
SIN CODIGO	RATON	0
SIN CODIGO	SELLO DE RECIBIDO	0
SIN CODIGO	JUEGO DE BOCINAS	0
SIN CODIGO	CPU	0
SIN CODIGO	CPU	0
SIN CODIGO	TECLADO	0
SIN CODIGO	TELEFONO	0
SIN CODIGO	MAQUINA DE ESCRIBIR	0
SIN CODIGO	SILLA GIRATORIA NEGRA	0
SIN CODIGO	SILLA METAL	0
SIN CODIGO	MONITOR	0
SIN CODIGO	ARCHIVERO DE METAL	0
SIN CODIGO	ARCHIVERO DE MADERA	0
SIN CODIGO	MOUSE	0
SIN CODIGO	MONITOR	0
SIN CODIGO	TECLADO	0
SIN CODIGO	CPU	0
SIN CODIGO	JUEGO DE BOSINAS	0

89

MUNICIPIO DE VILLA HIDALGO, S.L.P. Relación de Bienes Muebles que componen su patrimonio Del 1 de enero al 31 de diciembre de 2019		
Código	Descripción del Bien	Valor en libros
SIN CODIGO	ESCRITORIO MADERA CAFÉ	0
SIN CODIGO	ESCRITORIO METALICO BEIGE	0
SIN CODIGO	ARCHIVERO MADERA 4 CAJONES	0
SIN CODIGO	SILLAS GIRATORIAS	0
SIN CODIGO	MONITOR	0
SIN CODIGO	REGULADOR BEIGE	0
SIN CODIGO	CPU	0




H. AYUNTAMIENTO MUNICIPAL
 2018 - 2021
PRESIDENCIA
VILLA HIDALGO, S.L.P.
 PROFRA. EUNIDICE MEZA MENDOZA
 PRESIDENTE MUNICIPAL
 AUTORIZÓ



 ING. EDUARDO VITE HERNANDEZ
 TESORERO MUNICIPAL
 ELABORÓ



 2018-2021
TESORERIA
VILLA HIDALGO, S.L.P.


 C. LUZ ELENA BARRERA ROSALES
 SÍNDICO
 H. AYUNTAMIENTO MUNICIPAL
 Vo.Bó.



 2018-2021
SINDICATURA
VILLA HIDALGO, S.L.P.


 LIC. AMINADAB HERNANDEZ OVIEDO
 CONTRALOR
 REVISÓ


 H. AYUNTAMIENTO MUNICIPAL
 2018-2021
CONTRALORIA
VILLA HIDALGO, S.L.P.


MUNICIPIO DE VILLA HIDALGO, S.L.P.
Relación de Bienes Inmuebles que componen su patrimonio
Del 1 de enero al 31 de diciembre de 2020

Código	Descripción del Bien	Valor en libros
NO APLICA		



[Signature]
FRA. EURIDICE MEZA MENDOZA
 PRESIDENTE MUNICIPAL
 AUTORIZÓ

C. LUZ ELÉNA BARRERA ROSALES
[Signature]




[Signature]
ING. EDUARDO VITE HERNANDEZ
 TESORERO MUNICIPAL
 ELABORÓ

LIC. AMINADAB HERNANDEZ ALVAREZ
[Signature]



MUNICIPIO DE VILLA HIDALGO, S.L.P.
Reporte del ejercicio y destino de gasto federalizado y reintegros
Al 31 de diciembre de 2020

Programa o Fondo	Destino de los Recursos	Ejercicio		Reintegro
		Devengado	Pagado	
APOYO EXTRAORDINARIO AL CAMPO	FEDERALES	1,000,000.00	1,000,000.00	-
				-
				-
				-
				-
				-
				-
				-
				-
				-
				-
				-
				-
				-
				-
				-
				-
				-
				-
				-



PROFRA. EURIDICE MEZA MENDOZA
 PRESIDENTE MUNICIPAL
 AUTORIZÓ

ING. EDUARDO VITE HERNANDEZ
 TESORERO MUNICIPAL
 ELABORÓ

C. LUZ ELENA BARRERA ROSALES
 SÍNDICO
 Vº. Rº.

LIC. AMINADAB HERNANDEZ OVIEDO
 CONTRALOR
 REVISÓ



92

Cuenta Pública 2020
MUNICIPIO DE VILLA HIDALGO
Indicadores de Postura Fiscal
Del 1 de Enero al 31 de Diciembre de 2020

Concepto	Estimado	Devengado	Pagado ³
I. Ingresos Presupuestarios (I=1+2)			
1. Ingresos del Gobierno de la Entidad Federativa ¹	111,813,150	52,860,779	52,860,779
2. Ingresos del Sector Paraestatal ¹	0	0	0
II. Egresos Presupuestarios (II=3+4)			
3. Egresos del Gobierno de la Entidad Federativa ²	111,667,150	51,576,388	51,576,388
4. Egresos del Sector Paraestatal ²	0	0	0
III. Balance Presupuestario (Superávit o Déficit) (III = I - II)	146,000	1,284,391	1,284,391

Concepto	Estimado	Devengado	Pagado ³
III. Balance presupuestario (Superávit o Déficit)	146,000	1,284,391	1,284,391
IV. Intereses, Comisiones y Gastos de la Deuda	0	0	0
V. Balance Primario (Superávit o Déficit) (V= III - IV)	146,000	1,284,391	1,284,391


Concepto	Estimado	Devengado	Pagado ³
A. Financiamiento	0	0	0
B. Amortización de la deuda	46,000	0	0
C. Endeudamiento ó desendeudamiento (C = A - B)	-46,000	0	0

1. Los Ingresos que se presentan son los ingresos presupuestarios totales sin incluir los ingresos por financiamientos. Los Ingresos del Gobierno de la Entidad Federativa corresponden a los del Poder Ejecutivo, Legislativo Judicial y Autónomos
2. Los egresos que se presentan son los egresos presupuestarios totales sin incluir los egresos por amortización. Los egresos del Gobierno de la Entidad Federativa corresponden a los del Poder Ejecutivo, Legislativo, Judicial y Órganos Autónomos
3. Para Ingresos se reportan los ingresos recaudados; para egresos se reportan los egresos pagados



[Signature]
LIC. EURIDICE MEZA MENDOZA
PRESIDENTA MUNICIPAL

[Signature]
C. AMINADAB HERNANDEZ OVIEDO
CONTRALOR MUNICIPAL



[Signature]
ING. EDUARDO VITE HERNÁNDEZ
TESORERO MUNICIPAL

[Signature]
C. LUZ ELENA BARRERA ROSALES
SINDICO MUNICIPAL



Programas y Proyectos de Inversión

(Formato libre)

Del 1° de enero al 31 de diciembre de 2020

MUNICIPIO DE VILLA HIDALGO, S.L.P.

Finalidad: **GOBIERNO**

Función: **ASUNTOS FINANCIEROS Y HACENDARIOS**

SubFunción: **Asuntos Hacendarios**

Clave	Proyecto / Proceso	Programa Gobierno	SubPrograma Gobierno
A1001	ADMINISTRACION DEL RAMO 28	ADMINISTRACION	ADMINISTRACIÓN GENERAL

Finalidad: **GOBIERNO**

Función: **ASUNTOS FINANCIEROS Y HACENDARIOS**

SubFunción: **Asuntos Hacendarios**

Clave	Proyecto / Proceso	Programa Gobierno	SubPrograma Gobierno
A1002	PRESIDENCIA	ADMINISTRACION	ADMINISTRACIÓN GENERAL

Finalidad: **OTRAS NO CLASIFICADAS EN FUNCIONES ANTERIORES**

Función: **ADEUDOS DE EJERCICIOS FISCALES ANTERIORES**

SubFunción: **Adeudos de Ejercicios Fiscales Anteriores**

Clave	Proyecto / Proceso	Programa Gobierno	SubPrograma Gobierno
F1001	ADEFAS	ADMINISTRACION	ADMINISTRACIÓN GENERAL

Finalidad: **GOBIERNO**

Función: **ASUNTOS DE ORDEN PÚBLICO Y DE SEGURIDAD INTERIOR**

SubFunción: **Policia**

Clave	Proyecto / Proceso	Programa Gobierno	SubPrograma Gobierno
O1102	2019-866 FORTALECIMIENTO VILLA	OBRAS Y ACCIONES	OBRAS Y ACCIONES

Finalidad: **GOBIERNO**

Función: **ASUNTOS DE ORDEN PÚBLICO Y DE SEGURIDAD INTERIOR**

SubFunción: **Policia**

Clave	Proyecto / Proceso	Programa Gobierno	SubPrograma Gobierno
O1103	2019-867 FORTALECIMIENTO VILLA	OBRAS Y ACCIONES	OBRAS Y ACCIONES

Finalidad: **GOBIERNO**

Función: **ASUNTOS DE ORDEN PÚBLICO Y DE SEGURIDAD INTERIOR**

SubFunción: **Policia**

Clave	Proyecto / Proceso	Programa Gobierno	SubPrograma Gobierno
O1104	2019-868 FORTALECIMIENTO VILLA	OBRAS Y ACCIONES	OBRAS Y ACCIONES

Finalidad: **DESARROLLO SOCIAL**

Función: SALUD		
SubFunción: Generación de Recursos para la Salud		
Clave	Proyecto / Proceso	Programa Gobierno SubPrograma Gobierno
O1201	2019-1411 FORTALECIMIENTO SAN NICOLAS DEL	OBRAS Y ACCIONES OBRAS Y ACCIONES
Finalidad: DESARROLLO SOCIAL		
Función: SALUD		
SubFunción: Prestación de Servicios de Salud a la Comunidad		
Clave	Proyecto / Proceso	Programa Gobierno SubPrograma Gobierno
O1202	2019-859 FORTALECIMIENTO VILLA HIDALGO/MEDICO	OBRAS Y ACCIONES OBRAS Y ACCIONES
Finalidad: DESARROLLO SOCIAL		
Función: SALUD		
SubFunción: Generación de Recursos para la Salud		
Clave	Proyecto / Proceso	Programa Gobierno SubPrograma Gobierno
O1203	2019-861 FORTALECIMIENTO VILLA HIDALGO/REPARACION Y	OBRAS Y ACCIONES OBRAS Y ACCIONES
Finalidad: DESARROLLO SOCIAL		
Función: SALUD		
SubFunción: Generación de Recursos para la Salud		
Clave	Proyecto / Proceso	Programa Gobierno SubPrograma Gobierno
O1204	2019-863 FORTALECIMIENTO VILLA HIDALGO/COMBUSTIBLES Y	OBRAS Y ACCIONES OBRAS Y ACCIONES
Finalidad: GOBIERNO		
Función: ASUNTOS FINANCIEROS Y HACENDARIOS		
SubFunción: Asuntos Hacendarios		
Clave	Proyecto / Proceso	Programa Gobierno SubPrograma Gobierno
O1401	2019-849 FORTALECIMIENTO VILLA HIDALGO/EVALUACION DE	OBRAS Y ACCIONES GASTOS INDIRECTOS
Finalidad: GOBIERNO		
Función: ASUNTOS FINANCIEROS Y HACENDARIOS		
SubFunción: Asuntos Hacendarios		
Clave	Proyecto / Proceso	Programa Gobierno SubPrograma Gobierno
O1402	2019-849 INFRAESTRUCTURA SERVICIOS DE INSTALACION,	OBRAS Y ACCIONES GASTOS INDIRECTOS
Finalidad: GOBIERNO		
Función: ASUNTOS FINANCIEROS Y HACENDARIOS		
SubFunción: Asuntos Hacendarios		
Clave	Proyecto / Proceso	Programa Gobierno SubPrograma Gobierno
O1403	2019-1278 INFRAESTRUCTURA DESARROLLO INSTITUCIONAL	OBRAS Y ACCIONES GASTOS INDIRECTOS
Finalidad: GOBIERNO		
Función: ASUNTOS FINANCIEROS Y HACENDARIOS		
SubFunción: Asuntos Hacendarios		

Clave	Proyecto / Proceso	Programa Gobierno	SubPrograma Gobierno
O1499	PROYECTOS FUTUROS	OBRAS Y ACCIONES	GASTOS INDIRECTOS
	Finalidad: DESARROLLO SOCIAL		
	Función: VIVIENDA Y SERVICIOS A LA COMUNIDAD		
	SubFunción: Urbanización		
Clave	Proyecto / Proceso	Programa Gobierno	SubPrograma Gobierno
O1701	2019-855 FORTALECIMIENTO VILLA HIDALGO/REHABILITACION	OBRAS Y ACCIONES	OBRAS Y ACCIONES
	Finalidad: DESARROLLO SOCIAL		
	Función: VIVIENDA Y SERVICIOS A LA COMUNIDAD		
	SubFunción: Urbanización		
Clave	Proyecto / Proceso	Programa Gobierno	SubPrograma Gobierno
O1702	2019-858 FORTALECIMIENTO VILLA HIDALGO/SUMINISTRO DE	OBRAS Y ACCIONES	OBRAS Y ACCIONES




[Handwritten signature of Profra. Euridice Meza Mendoza]

PROFRA. EURIDICE MEZA MENDOZA
PRESIDENTE MUNICIPAL
AUTORIZÓ



[Handwritten signature of Ing. Eduardo Vite Hernández]

ING. EDUARDO VITE HERNÁNDEZ
TESORERO MUNICIPAL
ELABORÓ



[Handwritten signature of C. Luz Elena Barrera Rosales]

C. LUZ ELENA BARRERA ROSALES
SINDICO
Vo.Bo.



[Handwritten signature of Lic. Aminadab Hernández Oviedo]


LIC. AMINADAB HERNÁNDEZ OVIEDO
CONTRALOR
REVISÓ

96

Justificación de la diferencia negativa entre el ingreso y el gasto total del ejercicio 2020

MUNICIPIO DE VILLA HIDALGO, S.L.P.

NO APLICA



[Signature]
PROF. RA. EURIDICE MEZA MENDOZA
PRESIDENTE MUNICIPAL
AUTORIZÓ

[Signature]



ING. EDUARDO VITE HERNANDEZ
TESORERO MUNICIPAL
ELABORÓ

[Signature]

C. LUZ ELENA BARRERA ROSALES
SÍNDICO



[Signature]

C. AMINADAB HERNANDEZ OVIEDO
CONTRALOR
REVISÓ



- Formato libre.
- En caso de no aplicar se deberá asentar tal situación.
- En todos los caso debe de presentarse firmado.

MUNICIPIO DE VILLA HIDALGO, S.L.P.
 Reporte de la contratación de servicios profesionales por honorarios
 Del 01 de enero al 31 de diciembre de 2020


Anexo AICO-07

Fecha de Póliza	Número de Cheque	RFC	Nombre del prestador del servicio profesional	Núm. de Factura	Fecha de Comprobante	Descripción del servicio prestado	Importe	Comentarios
			GUSTAVO ELIAS QUIROZ ESCAMILLA	X		PAGO AL ASESOR JURIDICO DEL AYUNTAMIENTO (PAGO AL ASESOR JURIDICO DEL AYUNTAMIENTO)		NINGUNO



[Handwritten Signature]
 RORDE EDUARDO MEZA AMENDÓZA
 PRESIDENTE MUNICIPAL
 AUTORIZÓ

C. LIZ ELENA BARRERA ROSALES
 SÍNDICO
 Vo.Bo.



[Handwritten Signature]
 ING. EDUARDO VITE HERNANDEZ
 TESORERO MUNICIPAL
 ELABORÓ

[Handwritten Signature]
 LIC. AMINABAS HERNANDEZ OVIEDO
 CONTRALOR
 REVISÓ

