

Cuenta Pública 2020
MUNICIPIO DE VILLA DE ARRIAGA
Estado de Situación Financiera
Al 31 de Diciembre de 2020 y 2019
(Pesos)

CONCEPTO	Año		CONCEPTO	Año	
	2020	2019		2020	2019
ACTIVO			PASIVO		
<i>Activo Circulante</i>			<i>Pasivo Circulante</i>		
Efectivo y Equivalentes	19,026,478	19,729,373	Cuentas por Pagar a Corto Plazo	25,346,699	24,997,134
Derechos a Recibir Efectivo o Equivalentes	7,385,238	7,208,548	Documentos por Pagar a Corto Plazo	0	0
Derechos a Recibir Bienes o Servicios	1,039,364	1,039,364	Porción a Corto Plazo de la Deuda Pública a Largo Plazo	0	0
Inventarios	0	0	Títulos y Valores a Corto Plazo	0	0
Almacenes	0	0	Pasivos Diferidos a Corto Plazo	0	0
Estimación por Pérdida o Deterioro de Activos Circulantes	0	0	Fondos y Bienes de Terceros en Garantía y/o Administración a Corto Plazo	0	0
Otros Activos Circulantes	0	0	Provisiones a Corto Plazo	0	0
Total de Activos Circulantes	27,451,080	27,977,284	Otros Pasivos a Corto Plazo	0	0
<i>Activo No Circulante</i>			Total de Pasivos Circulantes	25,346,699	24,997,134
Inversiones Financieras a Largo Plazo	0	0	<i>Pasivo No Circulante</i>		
Derechos a Recibir Efectivo o Equivalentes a Largo Plazo	1,273,011	1,273,011	Cuentas por Pagar a Largo Plazo	0	0
Bienes Inmuebles, Infraestructura y Construcciones en Proceso	525,000	525,000	Documentos por Pagar a Largo Plazo	0	0
Bienes Muebles	1,029,500	1,019,698	Deuda Pública a Largo Plazo	0	0
Activos Intangibles	61,647	56,323	Pasivos Diferidos a Largo Plazo	0	0
Depreciación, Deterioro y Amortización Acumulada de Bienes	0	0	Fondos y Bienes de Terceros en Garantía y/o en Administración a Largo Plazo	0	0
Activos Diferidos	0	0	Provisiones a Largo Plazo	0	0
Estimación por Pérdida o Deterioro de Activos no Circulantes	0	0	Total de Pasivos No Circulantes	0	0
Otros Activos no Circulantes	0	0	Total del Pasivo	25,346,699	24,997,134
Total de Activos No Circulantes	2,889,158	2,874,032	HACIENDA PÚBLICA/ PATRIMONIO		
Total del Activo	30,340,238	30,851,317	<i>Hacienda Pública/Patrimonio Contribuido</i>	0	0
			Aportaciones	0	0
			Donaciones de Capital	0	0
			Actualización de la Hacienda Pública / Patrimonio	0	0
			<i>Hacienda Pública/Patrimonio Generado</i>	4,993,539	5,854,183
			Resultados del Ejercicio (Ahorro / Desahorro)	-860,643	1,778,861
			Resultados de Ejercicios Anteriores	5,854,183	4,075,322
			Revalúos	0	0
			Reservas	0	0
			Rectificaciones de Resultados de Ejercicios Anteriores	0	0
			Exceso o Insuficiencia en la Actualización de la Hacienda Pública/Patrimonio	0	0
			Resultado por Posición Monetaria	0	0
			Resultado por Tenencia de Activos no Monetarios	0	0
			Total Hacienda Pública/ Patrimonio	4,993,539	5,854,183
			Total del Pasivo y Hacienda Pública / Patrimonio	30,340,238	30,851,317

Bajo protesta de decir verdad declaramos que los Estados Financieros y sus Notas son razonablemente correctos y responsabilidad del emisor

ING. GUSTAVO TORRES ROBLERO
 PRESIDENTE MUNICIPAL

JOSE ANTONIO JAIMES HERNANDEZ
 TESORERO MUNICIPAL

PRESIDENTE MUNICIPAL
 VILLA DE ARRIAGA, S.L.P.
 2018 - 2021

TESORERIA MUNICIPAL
 DEL H. AYUNTAMIENTO
 VILLA DE ARRIAGA, S.L.P.
 2018 - 2021

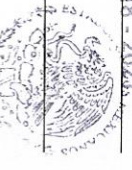
CESAR MANUEL DELGADO DELGADILLO
 SINDICO MUNICIPAL

LIC. REYNA SORIANO GARCIA
 CONTRALOR MUNICIPAL

SINDICO MUNICIPAL
 VILLA DE ARRIAGA, S.L.P.
 2018 - 2021

DEPARTAMENTO DE
 CONTRALORIA INTERNA
 H. AYUNTAMIENTO
 VILLA DE ARRIAGA, S.L.P.
 2018 - 2021

	2020	2019	2020	2019
INGRESOS Y OTROS BENEFICIOS				
Ingresos de la Gestión	1,699,394	0	GASTOS Y OTRAS PERDIDAS	
Impuestos	1,433,631	0	Gastos de Funcionamiento	35,191,236
Cuentas y Aportaciones de Seguridad Social	0	0	Servicios Personales	19,378,041
Contribuciones de Mejoras	0	0	Materiales y Suministros	4,048,815
Derechos	204,914	0	Servicios Generales	11,764,379
Productos	0	0	Transferencia, Asignaciones, Subsidios y Otras Ayudas	8,828,319
Aprovechamientos	0	0	Transferencias Internas y Asignaciones al Sector Publico	1,768,351
Ingresos por Venta de Bienes y Prestación de Servicios	20,849	0	Transferencias al Resto del Sector Publico	0
	0	0	Subsidios y Subvenciones	0
			Ayudas Sociales	6,142,665
Participaciones, Convenios, Incentivos Derivados de la Colaboración Fiscal, Fondos Distintos de Aportaciones, Transferencias, Asignaciones, Subsidios y Subvenciones, y Pensiones y Jubilaciones	65,510,545	0	Pensiones y Jubilaciones	919,303
Participaciones, Aportaciones, Convenios, Incentivos Derivados de la Colaboración Fiscal, Fondos Distintos de Aportaciones	65,510,545	0	Transferencias a Fideicomisos, Mandatos y Contratos Anticipo	0
Transferencias, Asignaciones, Subsidios y Subvenciones, y Pensiones y Jubilaciones	0	0	Transferencias a la Seguridad Social	0
			Donativos	0
Otros Ingresos y Beneficios	18,165	0	Transferencias al Exterior	0
Ingresos Financieros	13,135	0	Participaciones y Aportaciones	0
Incremento por Variación de Inventarios	0	0	Participaciones	0
Disminución del Exceso de Estimaciones por Pérdida o Deterioro u Obsolescencia	0	0	Aportaciones	0
Disminución del Exceso de Provisiones	0	0	Convenios	0
Otros Ingresos y Beneficios Varios	5,030	0	Intereses, Comisiones y Otros Gastos de la Deuda Pública	0
Total de Ingresos y Otros Beneficios	67,168,104	0	Intereses de la Deuda Pública	0
			Comisiones de la Deuda Pública	0
			Gastos de la Deuda Pública	0
			Costo por Coberturas	0
			Ayos Financieros	0
			Otros Gastos y Pérdidas Extraordinarias	0
			Estimaciones, Depreciaciones, Deterioros, Obsolescencia y Amortizaciones	0
			Provisiones	0
			Disminución de Inventarios	0
			Aumento por Insuficiencia de Estimaciones por Pérdida o Deterioro y Obsolescencia	0
			Aumento por Insuficiencia de Provisiones	0
			Otros Gastos	0
			Inversión Pública	24,029,193
			Inversión Pública no Capitalizable	24,029,193
			Total de Gastos y Otras Peridas	68,048,747
			Resultados del Ejercicio (Ahorros/Desahorro)	-860,643
				0



PRESIDENTE MUNICIPAL
 DEL H. AYUNTAMIENTO
 VILLA DE ARRIAGA, S.L.P.
 2018 - 2021

ING. GUSTAVO TORRES ROBLERO
 PRESIDENTE MUNICIPAL

JOSE ANTONIO JAMES FERNANDEZ
 TESORERO MUNICIPAL

SINDIC ATIPIA MUNICIPAL
 H. AYUNTAMIENTO
 VILLA DE ARRIAGA, S.L.P.

CEBARI VAN DELGADO BELLOLLIG
 SINDICO MUNICIPAL

LIC. ROSARIO GARCIA
 CONTRALOR MUNICIPAL

TESORERIA MUNICIPAL
 DEL H. AYUNTAMIENTO
 VILLA DE ARRIAGA S.L.P.
 2018 - 2021

DEF. CONTABILIDAD INTERNA
 H. AYUNTAMIENTO
 VILLA DE ARRIAGA, S.L.P.

Cuenta Pública 2020
MUNICIPIO DE VILLA DE ARIAGA
 Estado de Varación en la Hacienda Pública
 Del 1 de Enero al 31 de Diciembre de 2020
 (pesos)

Concepto	Hacienda Pública/ Patrimonio Contribuido	Hacienda Pública/ Patrimonio Generado de Ejercicios Anteriores	Hacienda Pública/ Patrimonio Generado del Ejercicio	Exceso o Insuficiencia en la Actualización de la Hacienda Pública / Patrimonio	TOTAL
HACIENDA PÚBLICA/PATRIMONIO CONTRIBUIDO NETO 2019	0				0
Aportaciones	0				0
Donaciones de Capital	0				0
Actualización de la Hacienda Pública/Patrimonio	0				0
HACIENDA PÚBLICA /PATRIMONIO GENERADO NETO 2019		4,075,322	1,778,861		5,854,183
Resultados del Ejercicio (Ahorro/Desahorro)					
Resultados de Ejercicios Anteriores		4,075,322	1,778,861		1,778,861
Revalúos		0			0
Reservas		0			0
Rectificaciones de Resultados de Ejercicios Anteriores		0			0
EXCESO O INSUFICIENCIA EN LA ACTUALIZACIÓN DE LA HACIENDA PÚBLICA/PATRIMONIO NETO 2019				0	0
Resultado por Posición Monetaria				0	0
Resultado por Tenencia de Activos no Monetarios				0	0
HACIENDA PÚBLICA / PATRIMONIO NETO FINAL 2019	0	4,075,322	1,778,861	0	5,854,183
CAMBIOS EN LA HACIENDA PÚBLICA/PATRIMONIO CONTRIBUIDO NETO 2020	0				0
Aportaciones	0				0
Donaciones de Capital	0				0
Actualización de la Hacienda Pública/Patrimonio	0				0
VARIACIONES DE LA HACIENDA PÚBLICA / PATRIMONIO GENERADO NETO 2020		1,778,861	-2,639,504		-860,643
Resultados del Ejercicio (Ahorro/Desahorro)					
Resultados de Ejercicios Anteriores		1,778,861	-860,643		-860,643
Revalúos		0			0
Reservas		0			0
Rectificaciones de Resultados de Ejercicios Anteriores		0			0
CAMBIOS EN EL EXCESO O INSUFICIENCIA EN LA ACTUALIZACIÓN DE LA HACIENDA PÚBLICA/ PATRIMONIO NETO 2020				0	0
Resultado por Posición Monetaria				0	0
Resultado por Tenencia de Activos no Monetarios				0	0
HACIENDA PÚBLICA / PATRIMONIO NETO FINAL 2020	0	5,854,183	-860,643	0	4,993,539

Bajo protesta de decir verdad declaramos que los Estados Financieros y sus Notas son razonablemente correctos y responsabilidad del emisor

ING. GUSTAVO TORRES ROBLERO

PRESIDENTE MUNICIPAL

JOSE ANTONIO JAIMES HERNANDEZ
 TESORERO MUNICIPAL

**PRESIDENTE MUNICIPAL
 DEL H. AYUNTAMIENTO
 VILLA DE ARIAGA, S.L.P.**
 2018-2021

CESAR IVAN DELGADO DELGADILLO

SINDICO MUNICIPAL

LIC. REYNA SOFIA GARCIA
 CONTRALOR MUNICIPAL

**TESORERIA MUNICIPAL
 DEL H. AYUNTAMIENTO
 VILLA DE ARIAGA, S.L.P.**

**DEPARTAMENTO DE
 CONTRALORIA INTERNA
 H. AYUNTAMIENTO
 VILLA DE ARIAGA, S.L.P.**

Cuenta Publica 2020
 MUNICIPIO DE VILLA DE ARIAGA
 Estado de Cambios en la Situación Financiera
 Del 1 de Enero al 31 de Diciembre de 2020
 (Pesos)

Concepto	Origen	Aplicación	Concepto	Origen	Aplicación
ACTIVO			PASIVO		
Activo Circulante	526,204	0	Pasivo Circulante	349,565	0
Efectivo y Equivalentes	702,894	0	Cuentas por Pagar a Corto Plazo	349,565	0
Derechos a Recibir Efectivo o Equivalentes	0	176,690	Documentos por Pagar a Corto Plazo	0	0
Derechos a Recibir Bienes o Servicios	0	0	Porción a Corto Plazo de la Deuda Pública a Largo Plazo	0	0
Inventarios	0	0	Títulos y Valores a Corto Plazo	0	0
Almacenes	0	0	Pasivos Diferidos a Corto Plazo	0	0
Estimación por Pérdida o Deterioro de Activos Circulantes	0	0	Fondos y Bienes de Terceros en Garantía y/o Administración a Corto Plazo	0	0
Otros Activos Circulantes	0	0	Provisiones a Corto Plazo	0	0
Activo No Circulante	0	15,126	Otros Pasivos a Corto Plazo	0	0
Inversiones Financieras a Largo Plazo	0	0	Pasivo No Circulante	0	0
Derechos a Recibir Efectivo o Equivalentes a Largo Plazo	0	0	Cuentas por Pagar a Largo Plazo	0	0
Bienes Inmuebles, Infraestructura y Construcciones en Proceso	0	0	Documentos por Pagar a Largo Plazo	0	0
Bienes Muebles	0	9,802	Deuda Pública a Largo Plazo	0	0
Activos Intangibles	0	5,324	Pasivos Diferidos a Largo Plazo	0	0
Depreciación, Deterioro y Amortización Acumulada de Bienes	0	0	Fondos y Bienes de Terceros en Garantía y/o en Administración a Largo Plazo	0	0
Activos Diferidos	0	0	Provisiones a Largo Plazo	0	0
Estimación por Pérdida o Deterioro de Activos no Circulantes	0	0	HACIENDA PÚBLICA PATRIMONIO	0	860,643
Otros Activos no Circulantes	0	0	Hacienda Pública/ Patrimonio Contribuido	0	0
			Aportaciones	0	0
			Donaciones de Capital	0	0
			Actualización de la Hacienda Pública / Patrimonio	0	0
			Hacienda Pública/ Patrimonio Generado	0	860,643
			Resultados del Ejercicio (Ahorro / Desahorro)	0	2,535,504
			Resultados de Ejercicios Anteriores	1,778,861	0
			Revalúos	0	0
			Reservas	0	0
			Rectificaciones de Resultados de Ejercicios Anteriores	0	0
			Exceso o Insuficiencia en la Actualización de la Hacienda Pública/ Patrimonio	0	0
			Resultado por Posición Monetaria	0	0
			Resultado por Tenencia de Activos no Monetarios	0	0



PRESIDENTE MUNICIPAL
 VILLADEARRIAGA S.L.P.

HACIENDA PÚBLICA PATRIMONIO
 VILLADEARRIAGA S.L.P.

DEPARTAMENTO DE
CONTROLADORA INTERNA
 H. AYUNTAMIENTO
 VILLADEARRIAGA, S.L.P.

ING. JUSTINO TORRES ROJERO
 PRESIDENTE MUNICIPAL

CESAR IVAN DELGADO DELGADILLO
 SINDICO MUNICIPAL

L.C. REMY SORIANO GARCIA
 CONTRALOR MUNICIPAL

JOSE ANTONIO JAIMES HERNANDEZ
 TESORERO MUNICIPAL

L.C. REMY SORIANO GARCIA
 CONTRALOR MUNICIPAL

L.C. REMY SORIANO GARCIA
 CONTRALOR MUNICIPAL

TESUREKIA MUNICIPAL
 DEL H. AYUNTAMIENTO
 VILLADEARRIAGA S.L.P.
 2018 - 2021

DEPARTAMENTO DE
 CONTROLADORA INTERNA
 H. AYUNTAMIENTO
 VILLADEARRIAGA, S.L.P.
 2018 - 2021

Bajo protesta de decir verdad declaramos que los Estados Financieros y sus Notas son razonablemente correctos y responsabilidad del emisor

4

Cuenta Pública 2020
MUNICIPIO DE VILLA DE ARRIAGA
 Estado Analítico del Activo
 Del 1 de Enero al 31 de Diciembre de 2020
 (Pesos)

Concepto	Saldo Inicial 1	Cargos del Periodo 2	Abonos del Periodo 3	Saldo Final 4=(1+2-3)	Variación del Periodo (4-1)
ACTIVO					
Activo Circulante	27,977,284	172,328,313	172,854,517	27,451,080	-526,204
Efectivo y Equivalentes	19,729,373	102,882,730	103,585,624	19,026,478	-702,894
Derechos a Recibir Efectivo o Equivalentes	7,208,548	69,445,583	69,268,893	7,385,238	176,690
Derechos a Recibir Bienes o Servicios	1,039,364	0	0	1,039,364	0
Inventarios	0	0	0	0	0
Almacenes	0	0	0	0	0
Estimación por Pérdida o Deterioro de Activos Circulantes	0	0	0	0	0
Otros Activos Circulantes	0	0	0	0	0
Activo No Circulante	2,874,032	24,044,319	24,029,193	2,889,158	15,126
Inversiones Financieras a Largo Plazo	0	0	0	0	0
Derechos a Recibir Efectivo o Equivalentes a Largo Plazo	1,273,011	0	0	1,273,011	0
Bienes Inmuebles, Infraestructura y Construcciones en Proceso	525,000	24,029,193	24,029,193	525,000	0
Bienes Muebles	1,019,698	9,802	0	1,029,500	9,802
Activos Intangibles	56,323	5,324	0	61,647	5,324
Depreciación, Deterioro y Amortización Acumulada de Bienes	0	0	0	0	0
Activos Diferidos	0	0	0	0	0
Estimación por Pérdida o Deterioro de Activos no Circulantes	0	0	0	0	0
Otros Activos no Circulantes	0	0	0	0	0
TOTAL DEL ACTIVO	30,851,317	196,372,632	196,883,710	30,340,238	-511,078

Bajo protesta de decir verdad declaramos que los Estados Financieros y sus Notas son razonablemente correctos y responsabilidad del emisor

ING. GUSTAVO TORRES ROBLERO
 PRESIDENTE MUNICIPAL
 2018 - 2021

JOSE ANTONIO JAIMES HERNANDEZ
 TESORERO MUNICIPAL

TESORERIA MUNICIPAL
 DEL H. AYUNTAMIENTO
 VILLA DE ARRIAGA, S.L.P.
 2018 - 2021


CESAR VAN DELGADO VELAZQUEZ
 SINDICO MUNICIPAL
 2018 - 2021


LIC. REYNA SORIANO GARCIA
 CONTRALOR MUNICIPAL

DEPARTAMENTO DE
 CONTRALORIA INTERNA
 H. AYUNTAMIENTO
 VILLA DE ARRIAGA, S.L.P.
 2018 - 2021

Concepto		2020	2019	Concepto		2020	2019
Flujos de Efectivo de las Actividades de Operación							
Origen							
Impuestos	67,169,939	135,520,317	0	0	0	0	
Cuentas y Aportaciones de Seguridad Social	1,433,631	1,524,145	0	0	0	0	
Contribuciones de mejoras	0	0	0	0	0	0	
Derivados	204,914	724,274	0	0	0	0	
Productos	0	25,419	0	0	0	0	
Aprocheamientos	20,849	9,398	0	0	0	0	
Ingresos por Venta de Bienes y Prestación de Servicios	0	0	0	0	0	0	
Participaciones, Aportaciones, Convenios, Incentivos Derivados de la Colaboración Fiscal y Fondos Distintos de Aportaciones	65,510,545	133,236,541	0	0	0	0	
Transferencias, Asignaciones, Subsidios y Subvenciones, y Pensiones y Jubilaciones	0	0	0	0	0	0	
Otros Origenes de Operación	0	0	0	0	0	0	
Otros Origenes de Operación	191,040	0	0	0	0	0	
Aplicación	44,019,555	50,632,070	0	0	0	0	
Servicios Personales	19,378,041	16,678,004	0	0	0	0	
Materiales y Suministros	4,048,815	8,457,051	0	0	0	0	
Servicios Generales	11,764,379	9,470,689	0	0	0	0	
Transferencias Internas y Asignaciones al Sector Público	1,766,351	1,456,000	0	0	0	0	
Transferencias al resto del Sector Público	0	0	0	0	0	0	
Subsidios y Subvenciones	0	0	0	0	0	0	
Ayudas Sociales	6,142,665	11,402,073	0	0	0	0	
Pensiones y Jubilaciones	919,303	1,275,015	0	0	0	0	
Transferencias a Fideicomisos, Mandatos y Contratos Antiguos	0	0	0	0	0	0	
Transferencias a la Seguridad Social	0	0	0	0	0	0	
Donativos	0	0	0	0	0	0	
Transferencias al Exterior	0	0	0	0	0	0	
Participaciones	0	0	0	0	0	0	
Aportaciones	0	0	0	0	0	0	
Convenios	0	0	0	0	0	0	
Otras Aplicaciones de Operación	0	1,893,238	0	0	0	0	
Flujos Netos de Efectivo por Actividades de Operación	23,150,384	84,888,248	0	-893,934	-17,172,250	0	
Flujos de Efectivo de las Actividades de Inversión							
Origen							
Bienes Inmuebles, Infraestructura y Construcciones en Proceso	0	0	0	0	0	0	
Bienes Muebles	0	0	0	0	0	0	
Otros Origenes de Inversión	0	0	0	0	0	0	
Aplicación	24,044,319	24,044,319	0	0	0	0	
Bienes Inmuebles, Infraestructura y Construcciones en Proceso	0	0	0	0	0	0	
Bienes Muebles	0	0	0	0	0	0	
Otras Aplicaciones de Inversión	24,044,319	24,044,319	0	0	0	0	
Flujos Netos de Efectivo por Actividades de Inversión	-24,044,319	-24,044,319	0	-24,044,319	-102,060,497	0	
Flujo de Efectivo de las Actividades de Financiamiento							
Origen							
Endeudamiento Neto	0	0	0	0	0	0	
Interno	0	0	0	0	0	0	
Externo	0	0	0	0	0	0	
Otros Origenes de Financiamiento	0	0	0	0	0	0	
Aplicación	0	0	0	0	0	0	
Servicios de la Deuda	0	0	0	0	0	0	
Interno	0	0	0	0	0	0	
Externo	0	0	0	0	0	0	
Otras Aplicaciones de Financiamiento	0	0	0	0	0	0	
Flujos netos de Efectivo por Actividades de Financiamiento	0	0	0	0	0	0	
Incremento/Disminución Neta en el Efectivo y Equivalentes al Efectivo	-893,934	-893,934	0	-893,934	-17,172,250	0	
Efectivo y Equivalentes al Efectivo al Inicio del Ejercicio	19,729,373	19,729,373	19,729,373	19,729,373	34,110,064	34,110,064	
Efectivo y Equivalentes al Efectivo al Final del Ejercicio	18,835,438	18,835,438	18,835,438	18,835,438	16,937,815	16,937,815	

Bajo protesta de decir verdad declaramos que los Estados Financieros y sus Notas son razonablemente correctos y responsabilidad del emisor


 PRESIDENTE MUNICIPAL
 DEL H. AYUNTAMIENTO
 VILLA DE ARRIAGA, S.L.P.
 2018 - 2021
 ING. GUSTAVO TORRES ROBLERO
 PRESIDENTE MUNICIPAL


 TESOQUERA MUNICIPAL
 DEL H. AYUNTAMIENTO
 VILLA DE ARRIAGA, S.L.P.
 2018 - 2021
 JOSE ANTONIO JAIMES HERNANDEZ
 TESOQUERO MUNICIPAL


 H. AYUNTAMIENTO DEL CABO DEL GADILLO
 VILLA DE ARRIAGA, S.L.P.
 2018 - 2021
 LIC. REYNA SORIANO GARCIA
 CONTRALOR MUNICIPAL


 DEPARTAMENTO DE
 CONTRALORIA INTERNA
 H. AYUNTAMIENTO
 VILLA DE ARRIAGA, S.L.P.
 2018 - 2021

Notas a los Estados Financieros
Resumen del contenido de los Anexos de las Notas de Desglose

No. Anexo	Apartado	Rubro	Descripción del Anexo
C-07	I) Notas al Estado de Situación Financiera	Activo	Efectivo y Equivalentes
C-08			Derechos a Recibir Efectivo y Equivalentes y Bienes o Servicios a Recibir
C-09			Inversiones Financieras
C-10			Inversiones Financieras (Fideicomisos)
C-11			Bienes Muebles, Inmuebles e Intangibles
C-12			Estimaciones y Deterioros
C-13			Otros activos
C-14			Antigüedad de saldos de las cuentas y documentos por cobrar
C-15			Antigüedad de saldos de las cuentas y documentos por pagar
C-16		Pasivo	Fondos y Bienes de Terceros en Administración y/o en Garantía
C-17			Pasivos diferidos y otros
C-18	II) Notas al Estado de Actividades	Ingresos de Gestión	Ingresos de Gestión
C-19			Otros Ingresos y Beneficios
C-20		Gastos y Otras Pérdidas	Gastos, transferencias, subsidios, otras ayudas, participaciones y aportaciones, otros gastos y pérdidas extraordinarias e ingresos y gastos extraordinarios
C-21	III) Notas al Estado de Variación en la Hacienda Pública	Modificaciones al patrimonio	Modificaciones al Patrimonio Contribuido
C-22			Modificaciones al Patrimonio Generado
C-23			Flujo de efectivo
C-24	IV) Notas al Estado de Flujos de Efectivo	Efectivo y equivalentes	Detalle de las adquisiciones de bienes muebles e inmuebles realizadas durante el ejercicio
C-25			Conciliación de los Flujos de Efectivo Netos
C-26	V) Conciliación entre los ingresos presupuestarios y contables, así como entre los egresos presupuestarios y los gastos contables	Conciliación entre ingresos presupuestarios y contables, y los egresos presupuestarios y los gastos contables	Conciliación entre los ingresos presupuestarios y contables
C-27			Conciliación entre los Egresos Presupuestarios y los Gastos Contables

Notas a los Estados Financieros / Notas de Desglose
 Notas al Estado de Situación Financiera
 Activo
 Efectivo y Equivalentes

MUNICIPIO DE VILLA DE ARRIAGA, S.L.P.

Fondos con Afectación Específica

Cuenta	Nombre de la cuenta	Tipo	Monto	Clasificación a corto y largo plazo			
				Menor a 90 días	Menor a 180 días	Menor o igual a 365	Mayor a 365 días
1112-05-01-001	BANORTE CTA 01026792043 R28 PARTICIPACIONES FED.		493,463.82				
1112-05-01-002	BANORTE CTA 01026792034 R28 PARTICIPACIONES EST.		30,947.28				
1112-05-01-003	BANORTE CTA 01026792025 R28 INGRESOS PROPIOS		180,040.70				
1112-05-01-004	BANORTE CTA 01026792061 R28 GASTO CORRIENTE GUSTAVO TORRES ROBLERO		1,561,362.23				
1112-05-01-005	BANORTE CTA 01026792098 R28 GUSTAVO TORRES ROBLERO		710,940.45				
	Total		2,976,754.48				

Inversiones financieras

Cuenta	Nombre de la cuenta	Tipo	Monto	Clasificación a corto y largo plazo			
				Menor a 90 días	Menor a 180 días	Menor o igual a 365	Mayor a 365 días
	NO APLICA						
	Total		0.00				

Bajo protesta de decir verdad, declaramos que los Estados Financieros y sus notas, son razonablemente correctos y son responsabilidad del emisor.


 ING. GUSTAVO TORRES ROBLERO
 PRESIDENTE MUNICIPAL
 AYUNTAMIENTO
 VILLA DE ARRIAGA, S.L.P.
 2018 - 2021




 JOSE ANTONIO JIMÉNEZ HERNÁNDEZ
 TESORERO MUNICIPAL
 ELABORÓ
 DEL H. AYUNTAMIENTO
 VILLA DE ARRIAGA, S.L.P.
 2018 - 2021




 CESAR IVAN DELGADO DELGADO
 SINDICO
 VOTÓ
 DEL H. AYUNTAMIENTO
 VILLA DE ARRIAGA, S.L.P.
 2018 - 2021




 LIC. REYNA SORIANO GARCÍA
 CONTRALOR
 REVISÓ
 DEL H. AYUNTAMIENTO
 VILLA DE ARRIAGA, S.L.P.
 2018 - 2021




 SINDICATURA MUNICIPAL
 H. AYUNTAMIENTO
 VILLA DE ARRIAGA, S.L.P.
 2018 - 2021

Notas a los Estados Financieros / Notas de Desglose
 Activo
 Derechos a Recibir Efectivo y Equivalentes y Bienes o Servicios a Recibir

Ingresos por Recuperar a Corto Plazo

Cuenta	Nombre de la cuenta	Monto	Importe pendiente de cobro				Factibilidad de cobro
			2019	2018	2017	2016	
1123-01-0001-0001	ACOSTA GONZALEZ MIGUEL ANGEL	554,609.59		554,609.59			
1123-01-0001-0002	HERNANDEZ MARGARITA	167.00		167.00			
1123-01-0001-0004	ZUNIGA ALVARO	191.85		191.85			
1123-01-0001-0005	ROSAS RODRIGUEZ ROSALBA	8,574.72		8,574.72			
1123-01-0001-0006	CAMPOS QUIROZ ERNESTO	19,200.00		19,200.00			
1123-01-0001-0007	LIMON RAMIREZ TOMAS	5,350.00		5,350.00			
1123-01-0001-0008	MARQUEZ LOPEZ ESALU	4,500.00		4,500.00			
1123-01-0001-0009	RAMIREZ ARA MANUEL	4,000.00		4,000.00			
1123-01-0001-0010	AGUILAR RENTERIA EUSEBIO	550.00		550.00			
1123-01-0001-0011	CRUZ DE LA ROSA JUAN	1,100.00		1,100.00			
1123-01-0001-0012	CASTRO RAYMUNDO	2,000.00		2,000.00			
1123-01-0001-0015	RAMIREZ JUAN RAMON	500.00		500.00			
1123-01-0001-0016	JIMENEZ M MERCEDES	500.00		500.00			
1123-01-0001-0017	GONZALEZ ALVARO	100.00		100.00			
1123-01-0001-0018	LOPEZ JORGE ARTURO	500.00		500.00			
1123-01-0001-0020	ZAMARRIPA SAN JUANA	2,700.00		2,700.00			
1123-01-0001-0021	CUELLAR MA DE JESUS	100.00		100.00			
1123-01-0001-0022	ORTIZ AGUSTIN JAIME	19,000.00		19,000.00			
1123-01-0001-0023	SALAZAR CAMARILLO PAULA	10,000.00		10,000.00			
1123-01-0001-0024	RAMIREZ TELESORO	2,000.00		2,000.00			
1123-01-0001-0025	ESCALANTE JAIME	1,800.00		1,800.00			
1123-01-0001-0026	DOLORES GONZALEZ MARIA	4,750.00		4,750.00			
1123-01-0001-0028	CARDONA VEGA RAMIRO	5,000.00		5,000.00			
1123-01-0001-0029	RODRIGUEZ BEATRIZ	5,000.00		5,000.00			
1123-01-0001-0030	ALONSO ALVAREZ EDUARDO	2,200.00		2,200.00			
1123-01-0001-0031	ORDAZ CENTENO JUAN MANUEL	1,000.00		1,000.00			
1123-01-0001-0032	CANDIA CONTRERAS MAURO GUSTAVO	5,000.00		5,000.00			
1123-01-0001-0036	ALVAREZ YOLANDA	1,800.00		1,800.00			
1123-01-0001-013	HERRERA RICARDO MANUEL	41,351.09		41,351.09			
1123-01-0001-014	LOPEZ MARTIN PEDRO	1,576.50		1,576.50			
1123-01-0001-027	HERNANDEZ JASSO MIGUEL ANGEL	2,000.00		2,000.00			
1123-01-0001-034	GONZALEZ VAZQUEZ ERNESTO	7,475.00		7,475.00			
1123-01-0001-035	RUIZ MONTEJANO FRANCISCO QUIRINO	8,024.41		8,024.41			
1123-01-0002-0001	ESTRADA PEREZ MARIA	7,897.33		7,897.33			
1123-01-0002-0002	GUEVARA MUÑOZ JORGE	9,022.96		9,022.96			
1123-01-0002-0003	MONTEJANO HERNANDEZ CATARINO	420.00		420.00			
1123-01-0002-0004	IBARRA LOPEZ ANSELMO	1,600.00		1,600.00			
1123-01-0002-0005	MENDEZ YAÑEZ JUAN BALDO	1,000.00		1,000.00			
1123-01-0002-0006	ROSAS HERNANDEZ PORFIRIO	8,259.36		8,259.36			
1123-01-0002-0007	SILVA CLAUDIO RODRIGO	4,300.00		4,300.00			
1123-01-0002-0008	HERNANDEZ PALOMO JUAN JAVIER	200.00		200.00			
1123-01-0002-0010	ARANDA SANCHEZ ABEL	1,150.00		1,150.00			
1123-01-0002-0011	ONTIVEROS IRMA	300.00		300.00			
1123-01-0002-0012	OLVERA CARDENAS MANUEL	350.00		350.00			
1123-01-0002-0013	BAUTISTA ABAO ARMANDO	13,053.99		13,053.99			
1123-01-0002-0014	QUIRIBERA AGUIRRE GUILTERMO	34,278.48		34,278.48			
1123-01-0002-0015	ANGEL	29,122.54		29,122.54			
1123-01-0002-0016	LLAMAS DELGADO SERGIO	3,500.00		3,500.00			
1123-01-0002-0017	ESQUIVEL QUIROZ MARIA DE LOS ANGELES	50.00		50.00			
1123-01-0002-0018	CORREA GALVAN JOSE RUBEN	250.00		250.00			
1123-01-0002-0019	MORENO RODRIGUEZ NICOLAS	500.00		500.00			
1123-01-0002-0020	HERNANDEZ GARCIA ELIAS	19,500.00		19,500.00			
1123-01-0002-0022	MARTINEZ CAPUCHINO MAYRA LETICIA	250.00		250.00			
1123-01-0002-0023	REYES RODRIGUEZ PORFIRIO	150.00		150.00			
1123-01-0002-0024	TORRES GARCIA SANTIAGO	200.00		200.00			
1123-01-0002-0025	ALONSO TORRES JESUS	1,700.00		1,700.00			
1123-01-0002-0026	LEVYA ZAPATA ANGEL ANTONIO	450.00		450.00			
1123-01-0002-0027	RAMIREZ MARTINEZ EDGAR EDUARDO	1,000.00		1,000.00			
1123-01-0002-0028	SAVEDRA ZUNIGA ESPERIDION	1,800.00		1,800.00			
1123-01-0002-0029	MACIAS LOPEZ MIGUEL ANGEL	226.67		226.67			
1123-01-0002-0030	ZUNIGA SALAZAR JUAN	1,000.00		1,000.00			

9

1123-01-0002-0031	SANDOVAL ALVARTE ALEJANDRO	6,300.00	6,300.00						
1123-01-0002-0036	GONZALEZ JOSE DE JESUS FEDERICO	151.18	151.18						
1123-01-0002-0037	GONZALEZ OLIVERA ROGELIO	30.00	30.00						
1123-01-0002-0038	OLIVERA SUSTAITA CASIMIRO	100.00	100.00						
1123-01-0002-0040	RODRIGUEZ HERNANDEZ PEDRO	150.00	150.00						
1123-01-0002-0041	AGUILAR VAZQUEZ LUIS ANTONIO	200.00	200.00						
1123-01-0002-0042	ROSA ELSA BAEZ CANO	1,000.00	83.80						
1123-01-0002-0043	SANCHEZ ALMENDARES ISAIAS	1,000.00	83.80						
1123-01-0002-0045	GOMEZ IBARRA JANETH	10,500.00	10,500.00						
1123-01-0002-0046	RODRIGUEZ HERNANDEZ PEDRO	1,600.00	1,600.00						
1123-01-0002-0047	ESCALANTE HERNANDEZ SABINO	1,600.00	1,600.00						
1123-01-0002-0048	GUTIERREZ RIVERA NANCY ESTHER	400.00	400.00						
1123-01-0002-0050	SEGURA MENDOZA JESUS ALBERTO	100.00	100.00						
1123-01-0002-0052	DE LA ROSA MONREAL MARIANA	100.00	1,500.00						
1123-01-0002-0053	GONZALEZ JOSE FEDERICO	300.00	7,000.00						
1123-01-0002-0054	DE LA ROSA RODRIGUEZ MARTIN	7,000.00	172.84						
1123-01-0002-0055	ARELLANO LILIANA	172.84	2,140.00						
1123-01-0002-0056	JIMENEZ BENAVIDES JUANA LUCIA	2,140.00	843.00						
1123-01-0002-0057	VALADEZ LEYVA JOSE ANTONIO	843.00	23,797.26						
1123-01-0002-0058	SILVA CLAUDIO JOSE LUIS	23,797.26	2,250.00						
1123-01-0002-0059	RODRIGUEZ SANCHEZ LUZ MARIA	2,250.00	2,250.00						
1123-01-0002-0060	TORRES RAMIREZ VALENTINA	200.00	3,000.00						
1123-01-0002-0061	MORENO MANZANARES OSCAR	3,000.00	1,500.00						
1123-01-0003-0002	ROSAS RODRIGUEZ ROSALBA	1,500.00	20,000.00						
1123-01-0003-0005	VALDEZ LEYVA JOSE ANTONIO	20,000.00	27,199.52						
1123-01-0003-0006	NEGRETTE DOMINGUEZ JOAQUIN	27,199.52	7,000.00						
1123-01-0003-0007	ARELLANO MACIAS MARTHA LUCIA	7,000.00	1,538.50						
1123-01-0003-0008	ROSAS RODRIGUEZ MA ROSALBA	1,538.50	6,199.00						
1123-01-0003-0011	CAMPOS QUIROZ ERNESTO	6,199.00	2,521.00						
1123-01-0003-0013	NORIEGA HERNANDEZ JUAN	2,521.00	1,000.00						
1123-01-0003-0014	ALVARADO MACIAS JOSE	1,000.00	321.15						
1123-01-0003-0016	LUNA IBARRA OMAR	321.15	375.00						
1123-01-0003-0018	ZUNIGA MOLINA CARLOS ROBERTO	375.00	500.00						
1123-01-0003-0019	PALOMO RAMIREZ CALIXTO	500.00	4,500.00						
1123-01-0003-0020	OCHOA MENDEZ MARIA DE JESUS	4,500.00	980.00						
1123-01-0003-0023	TORRES DE LA ROSA EMMANUEL	980.00	414.12						
1123-01-0003-0024	JOAQUIN NEGRETTE DOMINGUEZ	414.12	17.40						
1123-01-0003-0029	MARTHA LUCIA ARELLANO MACIAS	17.40	2.00						
1123-01-0003-0031	JOSE ALVARADO MACIAS	2.00	1,000.00						
1123-01-0003-0037	MARIA GUADALUPE LOPEZ MACHEN	1,000.00	500.00						
1123-01-0003-0038	JIMENEZ RAMIREZ TOMAS	500.00	850.00						
1123-01-0003-0042	LOMEI MENDOZA JOSE GUADALUPE	850.00	3,000.00						
1123-01-0003-0043	HERNANDEZ GOMEZ SERGIO	3,000.00	15,800.00						
1123-01-0003-0045	MORQUECHO HUERTA MARTIN	15,800.00	500.00						
1123-01-0003-0053	FRANCISCO JAVIER DE LA CRUZ LOPEZ	500.00	1,000.00						
1123-01-0003-0056	ALMENDAREZ MELLENDEZ MYRNA BERENICE	1,000.00	582.00						
1123-01-0003-0057	GALVAN CAMACHO MA DE LOS ANGELES	582.00	-582.00						
1123-01-0003-0060	DANIELA SARAY ZARZOZA ALONSO	-744.00	6,000.00						
1123-01-0003-0062	LOPEZ MACHEN ATANACIO	6,000.00	600.00						
1123-01-0003-0064	JUAN MANUEL CAMARILLO NAVARRO	600.00	1,700.00						
1123-01-0003-0067	PEDRO OSORIO FRANCISCO	1,700.00	147.20						
1123-01-0003-0068	XOCHITL PACHICO ALVARADO	147.20	2,500.00						
1123-01-0003-0069	ALMA ALICIA HERNANDEZ VILLANUEVA	2,500.00	634.77						
1123-01-0004-0001	RAMON HERNANDEZ BAUTISTA	634.77	350.00						
1123-01-0004-0002	JOSE PRIMITIVO MONREAL FRAYLE	350.00	2,291.59						
1123-01-0004-0003	J JESUS GARRETON ROSAS	2,291.59	14,334.98						
1123-01-0004-0022	MANUEL OLIVERA CARDOVA	14,334.98	1,281.03						
1123-01-0004-0025	MARIA ARACELI CAMARILLO MARTINEZ	1,281.03	1,000.00						
1123-01-0004-0026	JOSE MANUEL RODRIGUEZ GARCIA	1,000.00	4,700.00						
1123-01-0004-0027	TEODORO REGALADO MENDOZA	4,700.00	7,828.19						
1123-01-0004-0028	ERNESTO ENCISO CARRILLO	7,828.19	13,000.00						
1123-01-0004-0034	PEDRO MENDEZ CAYTAN	13,000.00	200.00						
1123-01-0004-0036	LUIS ENRIQUE ZAVALA CASTRO	200.00	5,377.44						
1123-01-0004-0042	MARIANO CAMARILLO	5,377.44	300.00						
1123-01-0004-0044	MARCO ANTONIO SANCHEZ HERRERA	300.00	200.00						
1123-01-0004-0047	ROGELIO ROSAS HERNANDEZ	200.00	192.77						
1123-01-0004-0048	ESPERIDION SAavedra ZUNIGA	192.77	200.00						
1123-01-0004-0049	FELIPE GONZALEZ OLIVERA	200.00	-200.00						
1123-01-0004-0050	MARCELINO LOZOYA	-200.00	300.00						
1123-01-0004-0052	JAVIER OLIVERA CAMPOS	300.00	5,200.00						
1123-01-0004-0053	JUANA DELGADO CUEVAS	5,200.00	7,000.00						
1123-01-0004-0054	MARIBEL DAVILA MORENO	7,000.00	1,000.00						
1123-01-0004-0055	FERNANDO CABRILLES ARANDA	1,000.00	87.47						
1123-01-0004-0056	JESUS ENRIQUE RODRIGUEZ LOPEZ	87.47	2,500.00						
1123-01-0004-0300	MARIO ANDRES CERVANTES CAMARILLO	1,643.72	1,643.72						

1123-01-0004-031	GUSTAVO TORRES ROBLEDO	207.42	207.42	
1123-01-0004-032	TERESA HERNANDEZ MARQUEZ	1,000.00	1,000.00	
1123-01-0004-033	ALMA YULIANA SALAZAR ALVARADO	12,654.10	12,654.10	
1123-01-0004-034	MIGUEL ANGEL CASTILLO TORRES	9,000.00	9,000.00	
1123-01-0004-035	ISMAEL SANCHEZ ARANDA	100.00	100.00	
1123-01-0004-037	JESUS ENRIQUE ROSAS PINAL	450.00	450.00	
1123-01-0004-038	MARIA GUADALUPE TORRES RAMIREZ	7,500.00	7,500.00	
1123-01-0004-039	MARIANO CAMARILLO RAMIREZ	1,000.00	1,000.00	
1123-01-0004-043	MAYRA WETH RAMIREZ ARPIDE	81,182.08	81,182.08	
1123-01-0004-045	MA DEL SOCORRO ONTIVEROS RUIZ	1,300.00	1,300.00	
1123-01-0004-049	J. ISAAC LOPEZ MARQUEZ	5,000.00	5,000.00	
1123-01-0004-052	JUANITA MARIA HERNANDEZ ALONSO	4,500.00	4,500.00	
1123-01-0004-053	RAUL CASTILLO HERNANDEZ	4,500.00	4,500.00	
1123-01-0004-054	MARIANO LOPEZ MACIAS	600.00	600.00	
1123-01-0004-057	MA. DOLORES RAMIREZ HERNANDEZ	200.00	200.00	
1123-01-0004-058	JOSE ISIDRO OLVERA CARDONA	3,000.00	3,000.00	
1123-01-0004-065	LADISLAO ORESTES ZABALA HERNANDEZ	600.00	600.00	
1123-01-0004-066	JUAN CARLOS AMARO MENDEZ	14,000.00	14,000.00	
1123-01-0004-067	FORTAMUN POR DEFINIR	32,000.00	32,000.00	
1123-01-0005-0001	CODESOL SIN DEFINIR	536,095.70	536,095.70	
1123-01-0005-0002	INFRAESTRUCTURA SIN DEFINIR	10,000.00	10,000.00	
1123-01-0005-0003	FORTAMUN SIN DEFINIR	370,637.00	370,637.00	
1123-01-0005-0005	INFRA 2009-2012	32,987.24	32,987.24	
1123-01-0005-0006	FORTAMUN 2011	132,999.80	132,999.80	
1123-01-0005-0007	TESORERIA 2009 A FORTAMUN	30,100.00	30,100.00	
1123-01-0005-0008	INFRA 2009	22,425.00	22,425.00	
1123-01-0005-0009	BENEFICIARIOS	42,000.00	42,000.00	
1123-01-0005-0010	TESORERIA 2010 DEBE A INFRA	310,000.00	310,000.00	
1123-01-0005-0011	FORTA 2012	15,999.98	15,999.98	
1123-01-0005-0012	TESORERIA A BENEFICIARIOS	11,156.24	11,156.24	
1123-01-0005-0013	MARIA LUISA MUÑOZ MARTINEZ	1,000.00	1,000.00	
1123-01-0006-0001	MARIA GUADALUPE TORRES RAMIREZ	2,000.00	2,000.00	
1123-01-0006-0002	TESORERIA 2012-2015 DEBE A FORTA 2013	12,600.32	12,600.32	
1123-02-0002	FORTA 2014 DEBE A FORTA 2013	10,834.90	10,834.90	
1123-02-0003	INFRA 2014 DEBE A FORTA 2014	9,720.80	9,720.80	
1123-02-0004	FORTA 2014 DEBE A TESORERIA	17,294.00	17,294.00	
1123-02-0005	TESORERIA DEBE A FORTA 2014	22,256.37	22,256.37	
1123-02-0008	FORTA 2013 DEBE A INFRA 2013	69,000.00	69,000.00	
1123-02-0009	BENEFICIARIOS DEBE A FAFET 2012	130,236.92	130,236.92	
1123-02-0010	FORTA 2015 DEBE A TESORERIA	18,057.95	18,057.95	
1123-02-0011	INFRA 2014 DEBE A TESORERIA	17,343.22	17,343.22	
1123-02-0015	FEAM DEBE A BENEFICIARIOS	32,978.00	32,978.00	
1123-02-0018	TESORERIA DEBE A FORTA 2015	3,400.00	3,400.00	
1123-02-0019	FORTA 2014 DEBE A BENEFICIARIOS	22,275.00	22,275.00	
1123-02-0020	TESORERIA DEBE A INFRA 2015	58,800.00	58,800.00	
1123-02-0021	FORTA 2016 DEBE A TESORERIA	62,457.36	62,457.36	
1123-02-0023	TESORERIA DEBE A FORTA 2016	830.97	830.97	
1123-02-0025	FORTA 2017 DEBE A FORTA 2016	90,811.08	90,811.08	
1123-02-0028	FORTA 2016 DEBE FISE	97.21	97.21	
1123-02-0030	TESO 2015-2018 DEBE A PROAGUA 2017	3,000.00	3,000.00	
1123-02-0030	TESORERIA 2015-2018	2,400,000.00	2,400,000.00	
1123-02-0034	FORTA 2019 DEBE A TESORERIA	0.00	0.00	
1123-02-0036	FORTA 2011 DEBE A FORTA 2010	17,350.00	17,350.00	
1123-02-1000	CUENTAS PROPRIAS	314.36	314.36	
1123-02-110	CONSTRUCTORA BIBSA SA DE CV	23,200.00	23,200.00	
1123-02-121	FORTA 2011 DEBE A TESORERIA 2009-2012	172.66	172.66	
1123-02-2000	EMPLADOS	2,252.00	2,252.00	
1123-02-210	INFRA 2011 DEBE A FORTA 2011	0.20	0.20	
1123-02-3000	TESP 2009-2012 DEBE A FORTA 2011	188,280.00	188,280.00	
1123-02-4000	FORTA 2011 DEBE A INFRA 2011	395,729.00	395,729.00	
1123-02-5000	TESO 2009-2012 DEBE A INFRA 2011	300,000.00	300,000.00	
1123-02-6000	PRESTAMOS TESORERIA 2012-2015	17,934.33	17,934.33	
1123-02-9000	5 AL MILLAR INFRA 2013	11,840.22	11,840.22	
1123-03	CFE DEBE A ARIAGA	40,663.20	40,663.20	
1123-04	GRUPO DYCOPLUS SA DE CV	3,829.98	3,829.98	
1123-08	ANA KARINA MEDINA IBARRA	150,000.00	150,000.00	
Total		6,594,720.40	6,594,720.40	

Bajo protesta de decir verdad declaramos que los Estados Financieros y sus notas, son razonablemente correctos y son responsabilidad de los Estados Unidos Mexicanos

ING. GUSTAVO TORRES ROBLEDO
 PRESIDENTE MUNICIPAL
 VILLA DE ARIAGA, S.L.P.
 2018 - 2021

JOSE ANTONIO LAMAS HERNANDEZ
 TESORERO MUNICIPAL
 VILLA DE ARIAGA, S.L.P.
 2018 - 2021

CESMIR IVAN DELgado DELGADO
 PRESIDENTE SINDICATO
 VILLA DE ARIAGA, S.L.P.
 2018 - 2021

CONTRALORIA INTERNA
 H. AYUNTAMIENTO
 VILLA DE ARIAGA, S.L.P.
 2018 - 2021


Notas a los Estados Financieros / Notas de Desglose
 Notas al Estado de Situación Financiera
 Inversiones Financieras
 Activo

MUNICIPIO DE VILLA DE ARRIAGA, S.L.P.

Fidelcomisos, Mandatos y Contratos Análogos


Cuenta	Nombre de la cuenta	Monto	Tipo	Características	Nombre del Fidelcomiso	Objeto del Fidelcomiso
	NO APLICA					
	Total:	0.00				

Bajo protesta de decir verdad declaramos que los Estados Financieros y sus notas, son razonablemente correctos y son responsabilidad del emisor.


PRESIDENTE MUNICIPAL
 DEL H. AYUNTAMIENTO
 ING. GUSTAVO TORRES ROBLEDO
 PRESIDENTE MUNICIPAL
 2018 - 2021


 CESAR IVAN VIZCARRA DEL CAMILLO
 Vicedirector General

SINDICATURA MUNICIPAL
 H. AYUNTAMIENTO
 VILLA DE ARRIAGA, S.L.P.
 2018 - 2021


TESORERIA MUNICIPAL
 DEL H. AYUNTAMIENTO
 VILLA DE ARRIAGA, S.L.P.
 JOSE ANTONIO JAIMES HERNANDEZ
 TESORERO MUNICIPAL
 ELABORÓ
 2018


 VILLA DE ARRIAGA, S.L.P.


DEPARTAMENTO DE
CONTROLORIA INTERNA
 H. AYUNTAMIENTO
 VILLA DE ARRIAGA, S.L.P.
 LIC. REYNA SORIANO GARCIA
 CONTRALOR
 REVISÓ
 2018 - 2021


Notas a los Estados Financieros / Notas de Desglose
 Notas al Estado de Situación Financiera
 Activo
 Inversiones Financieras (Fideicomisos)


MUNICIPIO DE VILLA DE ARRIAGA, S.L.P.


Participaciones y Aportaciones de Capital

Cuenta	Nombre de la cuenta	Monto	Tipo	Ente público
	NO APLICA			
	Total	0.00		

Bajo protesta de decir verdad declaramos que los Estados Financieros y sus notas, son razonablemente correctos y son responsabilidad del emisor.


ING. GUSTAVO TORRES ROBLERO
 PRESIDENTE MUNICIPAL
 VILLA DE ARRIAGA, S.L.P.
 2018 - 2021


JOSE ANTONIO JAIMES HERNANDEZ
 TESORERO MUNICIPAL
 ELABORO


LIC. REYNA SOBRIANO GARCIA
 CONTRALORA INTERNA
 VILLA DE ARRIAGA, S.L.P.
 2018 - 2021

Cuenta: Corresponde al número de la cuenta contable.

Nombre de la Cuenta: Corresponde al nombre o descripción de la cuenta contable.

Monto: Saldo final al cierre del ejercicio fiscal

Tipo: Tipo de Participaciones y Aportaciones de capital que tiene la entidad. Ejemplo: ordinarias, preferentes, serie A, B, C.

Ente público: Especificar el nombre de la Empresa u Organismo Público al que se realizó la aportación.

13

Notas a los Estados Financieros / Notas de Desglose
 Notas al Estado de Situación Financiera
 Activo
 Bienes Muebles, Inmuebles e Intangibles


MUNICIPIO DE VILLA DE ARRIAGA, S.L.P.


Bienes Muebles e Inmuebles						
Cuenta	Nombre de la Cuenta	Monto de Depreciación	Acumulada	Procedimiento	Características	
1241-1-001	CONJUNTO EJECUTIVO MOD E-160-2P	15,083.06	15,083.06			
1241-1-002-0001	ARCHIVERO 2 GAVETAS SECRETARIA	2,599.00	2,599.00			
1241-1-002-0002	ARCHIVERO PRIMA SECRETARIA	2,199.00	2,199.00			
1241-1-002-0003	SILLA SECRETARIAL AIRFB SECRETARIA	999.00	999.00			
1241-1-002-0004	ESCRITORIO PRIMA SECRETARIA	2,499.00	2,499.00			
1241-1-002-0005	ESCRITORIO COMPUTADORA PRESIDENCIA	1,599.00	1,599.00			
1241-1-002-0006	SILLA IMITACION PIEL	2,399.00	2,399.00			
1241-1-002-0007	SILLA EJECUTIVA NEGRA TESORERIA	849.15	849.15			
1241-1-002-0008	SILLA SECRET AIRFB NEGRA TESORERIA	849.15	849.15			
1241-1-002-0009	SILLA SECRETARIAL TESORERIA	385.00	385.00			
1241-1-002-0011	200 SILLAS PLEGABLES DE AGERO	30,487.12	30,487.12			
1241-1-002-0012	5 MESAS PLEGABLES	4,598.41	4,598.41			
1241-1-002-0013	ASPIRADORA KOBILENZ 2G	549.00	549.00			
1241-1-002-0131	5 SILLAS DUREX GRIS	1,945.00	1,945.00			
1241-1-5111	Muebles de oficina y estantería	9,533.29	9,533.29			
1241-3-0001	COMPUTADORA SCS C.C.A. TEPETATE	6,267.50	6,267.50			
1241-3-0002	COMPUTADORA CELERON INTEL	5,336.00	5,336.00			
1241-3-0003	IMPRESORA MULTIFUNCIONAL BROTHER J6	6,410.00	6,410.00			
1241-3-002-0001	IMPRESORA EPSON STYLUS	600.00	600.00			
1241-3-002-0002	IMPRESORA LASER JET HP 1018	1,980.00	1,980.00			
1241-3-002-0003	IMPRESORA KIOSERA 1500 LA	13,500.00	13,500.00			
1241-3-002-0004	COMPUTADORA INTEL DDR11 GB/667/PC5	7,380.00	7,380.00			
1241-3-002-0005	IMPRESORA HP LASER JET P1005	1,950.00	1,950.00			
1241-3-004-0001	LAPTOP ACER ASPIRE 4732Z	13,987.00	13,987.00			
1241-3-004-0002	LAPTOP TOSHIBA	3,940.01	3,940.01			
1241-3-005-0001	COMPUTADORA SAMSUNG	12,470.00	12,470.00			
1241-3-006-0001	CAMARA FUJIFILM Z9	1,999.00	1,999.00			
1241-3-006-0002	IMPRESORA HP LASER JET CONTRALORIA	849.15	849.15			
1241-3-006-0003	DESKTOP HP A1012 SECRETARIA	7,599.00	7,599.00			
1241-3-006-0004	DESKTOP COMPAQ A 10 CODESOL	6,174.00	6,174.00			
1241-3-006-0005	DESKTOP A10 SINDICATURA	6,174.00	6,174.00			
1241-3-006-0006	IMPRESORA HP LASER JET SEG PUB	999.00	999.00			
1241-3-006-0007	CONSOLA 8HC USB/SD	6,300.00	6,300.00			
1241-3-006-0008	REGULADOR KOBILENZ SECRETARIA	254.15	254.15			


1241-3-006-0009	REGULADOR KOBLENZ SINDICATURA	254.15	254.15		
1241-3-006-0010	REGULADOR KOBLENZ CODESOL	254.15	254.15		
1241-3-006-0011	MULTIFUNCIONAL MFCJ6720 TESORERIA	4,999.00	4,999.00		
1241-3-006-0012	LAPTOP ACER TOUCH R3	8,249.00	8,249.00		
1241-3-0131	COMPUTADORA GENERICA TRANSPARENC	12,494.00	12,494.00		
1241-3-0132	CAMARA DIGITAL FH 4	1,399.01	1,399.01		
1241-3-0133	CAMARA DIGITAL W620	1,099.00	1,099.00		
1241-3-5151	Equipo de cómputo y de tecnología de la inform	55,190.00	55,190.00		


Cuenta	Nombre de la Cuenta	Saldo Inicial del Ejercicio	Saldo Final del Ejercicio	Flujo	Criterio
Activos Intangibles					
1254-01-01	LICENCIA SACG INDETEC	5,000.00			
1254-1-5971	LICENCIAS INFORMATICAS E INTELECTUALES	21,624.80			
Activos Diferidos					
Amortización Acumulada					
Total:		26,624.80	0.00	0.00	

Bajo protesta de decir verdad declaramos que los Estados Financieros y sus notas, son razonablemente correctos y son responsabilidad del Emisor


PRESIDENTE MUNICIPAL
DEL H. AYUNTAMIENTO
VILLA DE ARRIAGA, S.L.P.
 ING. GUSYAVO TORRES ROBLER
 PRESIDENTE MUNICIPAL
 2018 - 2021


SECRETARIO MUNICIPAL
 CESAR IVAN GONZALEZ DELGADILLO
 SECRETARIO MUNICIPAL
SINDICATURA MUNICIPAL
H. AYUNTAMIENTO
VILLA DE ARRIAGA, S.L.P.
 2018 - 2021


TESORERIA MUNICIPAL
DEL H. AYUNTAMIENTO
VILLA DE ARRIAGA, S.L.P.
 JOSE ANTONIO JAVIERES HERNANDEZ
 TESORERIA MUNICIPAL
 ELABORÓ
 2018 - 2021


DEPARTAMENTO DE
CONTRALORIA INTERNA
H. AYUNTAMIENTO
VILLA DE ARRIAGA, S.L.P.
 LIC. REYNALDO GARCIA
 CONTRALOR
 REVISÓ
 2018 - 2021


15

Notas a los Estados Financieros / Notas de Desglose
 Notas al Estado de Situación Financiera
 Activo
 Estimaciones y Deterioros

MUNICIPIO DE VILLA DE ARRIAGA, S.L.P.

Cuenta	Criterios para la Determinación de las Estimaciones	Observaciones
<p>Texto y Formato Libre</p>	<p>NO APLICA</p>	
<p>(especificar otras)</p>		


Bajo protesta de decir verdad declaramos que los Estados Financieros y sus notas, son razonablemente correctos y son responsabilidad de quien suscribe.


 PRESIDENTE MUNICIPAL
 DEL H. AYUNTAMIENTO
 VILLA DE ARRIAGA, S.L.P.
 2018 - 2021

ING. GUSTAVO TORRES ROBLERO
 PRESIDENTE MUNICIPAL
 AUTORIZA



SECRETARÍA MUNICIPAL
 H. AYUNTAMIENTO
 VILLA DE ARRIAGA, S.L.P.
 2018 - 2021


 TESORERÍA MUNICIPAL
 DEL H. AYUNTAMIENTO
 VILLA DE ARRIAGA, S.L.P.
 2018 - 2021

JOSE ANTONIO JAIMES HERNANDEZ
 TESORERO MUNICIPAL
 ELABORÓ



LIC. REYNA SORIANO CONTRERAS
 CONTRALORIA INTERNA
 H. AYUNTAMIENTO
 VILLA DE ARRIAGA, S.L.P.
 2018 - 2021

16

Notas a los Estados Financieros / Notas de Desglose
 Notas al Estado de Situación Financiera

Activo

Antigüedad de saldos de las cuentas y documentos por cobrar

MUNICIPIO DE VILLA DE ARRIAGA, S.L.P.

Cuenta	Nombre de la cuenta	Saldo al 31 de diciembre de 2019	Antigüedad				Facibilidad de cobro
			Menor a 90 días	Menor a 180 días	Menor o igual a 365	Mayor a 365 días	
1123-01-0001	ACOSTA GONZALEZ MIGUEL ANGEL	554,609.59			X		
1123-01-0001	HERNANDEZ MARGARITA	167.00			X		
1123-01-0001	HERNANDEZ PABLO	191.85			X		
1123-01-0001	ZUÑIGA ALEJANDRO	27,392.63			X		
1123-01-0001	ROSAS RODRIGUEZ ROSALBA	8,574.72			X		
1123-01-0001	CAMPOS QUIROZ ERNESTO	19,200.00			X		
1123-01-0001	LIMON RAMIREZ TOMAS	5,350.00			X		
1123-01-0001	MARQUEZ LOPEZ ESAUL	4,500.00			X		
1123-01-0001	RAMIREZ ARA MANUEL	4,000.00			X		
1123-01-0001	AGUILAR RENTERIA EUSEBIO	550.00			X		
1123-01-0001	CRUZ DE LA ROSA JUAN	1,100.00			X		
1123-01-0001	CASTRO RAYMUNDO	2,000.00			X		
1123-01-0001	RAMIREZ JUAN RAMON	500.00			X		
1123-01-0001	JIMENEZ M MERCEDES	500.00			X		
1123-01-0001	GONZALEZ ALEJANDRO	100.00			X		
1123-01-0001	LOPEZ JORGE ARTURO	500.00			X		
1123-01-0001	ZAMARRIPA SAN JUANA	2,700.00			X		
1123-01-0001	CUELLAR MA DE JESUS	100.00			X		
1123-01-0001	ORTIZ AGUSTIN JAIME	19,000.00			X		
1123-01-0001	SALAZAR CAMARILLO PAULA	10,000.00			X		
1123-01-0001	RAMIREZ TELESFORO	2,000.00			X		
1123-01-0001	ESCALANTE JAIME	1,800.00			X		
1123-01-0001	DOLORES GONZALEZ MARIA	4,750.00			X		
1123-01-0001	CARDONA VEGA RAMIRO	5,000.00			X		
1123-01-0001	RODRIGUEZ BEATRIZ	500.00			X		
1123-01-0001	ALONSO ALVAREZ EDUARDO	2,200.00			X		
1123-01-0001	ORDAZ CENTENO JUAN MANUEL	1,000.00			X		
1123-01-0001	CANDIA CONTRERAS MAURO GUSTAVO	5,000.00			X		
1123-01-0001	ALVAREZ YOLANDA	1,800.00			X		
1123-01-0001	HERRERA RICARDO MANUEL	41,351.09			X		
1123-01-0001	LOPEZ MARTIN PEDRO	1,576.50			X		

1123-01-0001	HERNANDEZ JASSO MIGUEL ANGEL		2,000.00				X		
1123-01-0001	DURAN GARCIA JUAN		7,475.00				X		
1123-01-0001	GONZALEZ VAZQUEZ ERNESTO		6,400.00				X		
1123-01-0002	RUIZ MONTEJANO FRANCISCO QUIRINO		8,024.41				X		
1123-01-0002	ESTRADA PEREZ MARIA		7,897.33				X		
1123-01-0002	GUEVARA MUÑOZ JORGE		9,022.96				X		
1123-01-0002	MONTEJANO HERNANDEZ CATARINO		420.00				X		
1123-01-0002	IBARRA LOPEZ ANSELMO		1,600.00				X		
1123-01-0002	MENDEZ YAÑEZ JUAN UBALDO		1,000.00				X		
1123-01-0002	ROSAS HERNANDEZ PORFIRIO		8,259.36				X		
1123-01-0002	SILVA CLAUDIO RODRIGO		4,300.00				X		
1123-01-0002	FERNANDEZ PALOMO JUAN JAVIER		200.00				X		
1123-01-0002	ORTIZ BADILLO JOSE LUIS		1,150.00				X		
1123-01-0002	ARANDA SANCHEZ ABEL		26,478.36				X		
1123-01-0002	ONTIVEROS IRMA		300.00				X		
1123-01-0002	OLVERA CARDENAS MANUEL		350.00				X		
1123-01-0002	BAUTISTA ABAD ARMANDO		13,053.99				X		
1123-01-0002	QUIBRERA AGUIRRE GUILLERMO		34,278.48				X		
1123-01-0002	GUERRERO PALOMO MARIA DE LOS ANGELES		29,122.54				X		
1123-01-0002	LLAMAS DELGADO SERGIO		3,500.00				X		
1123-01-0002	ESQUIVEL QUIROZ MARIA DE LOS ANGELES		50.00				X		
1123-01-0002	CORREA GALVAN JOSE RUBEN		250.00				X		
1123-01-0002	MORENO RODRIGUEZ NICOLAS		500.00				X		
1123-01-0002	RODRIGUEZ GARCIA JOSE MANUEL		200.00				X		
1123-01-0002	HERNANDEZ GARCIA ELIAS		19,500.00				X		
1123-01-0002	MARTINEZ CAPUCHINO MAYRA LETICIA		250.00				X		
1123-01-0002	REYES RODRIGUEZ PORFIRIO		150.00				X		
1123-01-0002	TORRES GARCIA SANTIAGO		200.00				X		
1123-01-0002	ALONSO TORRES J JESUS		1,700.00				X		
1123-01-0002	LEYVA ZAPATA ANGEL ANTONIO		450.00				X		
1123-01-0002	RAMIREZ MARTINEZ EDGAR EDUARDO		1,000.00				X		
1123-01-0002	SAAVEDRA ZUÑIGA ESPERIDION		1,800.00				X		
1123-01-0002	MACIAS LOPEZ MIGUEL ANGEL		226.67				X		
1123-01-0002	ZUNIGA SALAZAR JUAN		1,000.00				X		
1123-01-0002	SANDOVAL ALOARTE ALEJANDRO		6,300.00				X		
1123-01-0002	PALOMO MARTINEZ LUIS		151.18				X		
1123-01-0002	GONZALEZ JOSE DE JESUS FEDERICO		100.00				X		
1123-01-0002	GONZALEZ OLVERA ROGELIO		30.00				X		
1123-01-0002	OLVERA SUSTAITA CASIMIRO		100.00				X		
1123-01-0002	RODRIGUEZ HERNANDEZ PEDRO		150.00				X		
1123-01-0002	AGUILAR VAZQUEZ LUIS ANTONIO		200.00				X		
1123-01-0002	ROSA ELISA BAEZ CANO		1,000.00				X		

2

1123-01-0002	SANCHEZ ALMENDARES ISAIAS	-	83.80				X		
1123-01-0002	GOMEZ IBARRA JANETH		10,500.00				X		
1123-01-0002	RODRIGUEZ HERNANDEZ PEDRO		1,600.00				X		
1123-01-0002	ESCALANTE HERNANDEZ SABINO	-	400.00				X		
1123-01-0002	GUTIERREZ RIVERA NANCY ESTHELA		100.00				X		
1123-01-0002	SEGURA MENDOZA JESUS ALBERTO	-	100.00				X		
1123-01-0002	ALMENDAREZ ALVAREZ HECTOR JESUS		1,500.00				X		
1123-01-0002	DE LA ROSA MONREAL MARIANA	-	100.00				X		
1123-01-0002	GONZALEZ JOSE FEDERICO	-	300.00				X		
1123-01-0002	DE LA ROSA RODRIGUEZ MARTIN		7,000.00				X		
1123-01-0002	ARELLANO LILIANA		172.84				X		
1123-01-0002	JIMENEZ BENAVIDES JUANA LUCIA		2,140.00				X		
1123-01-0002	VALADEZ LEYVA JOSE ANTONIO		843.00				X		
1123-01-0002	SILVA CLAUDIO JOSE LUIS		23,797.26				X		
1123-01-0002	RODRIGUEZ SANCHEZ LUZ MARIA		2,250.00				X		
1123-01-0002	TORRES RAMIREZ VALENTINA		200.00				X		
1123-01-0002	MORENO MANZARES OSCAR		3,000.00				X		
1123-01-0003	ROSAS RODRIGUEZ ROSALBA	-	1,500.00				X		
1123-01-0003	VALADEZ LEYVA JOSE ANTONIO		20,000.00				X		
1123-01-0003	NEGRETE DOMINGUEZ JOAQUIN		27,199.52				X		
1123-01-0003	ARELLANO MACIAS MARTHA LUCIA		7,000.00				X		
1123-01-0003	ROSAS RODRIGUEZ MA ROSALBA		1,538.50				X		
1123-01-0003	REGALADO MENDOZA FRANCISCO		6,199.00				X		
1123-01-0003	JAVIER						X		
1123-01-0003	CAMPOS QUIROZ ERNESTO		2,521.00				X		
1123-01-0003	NORIEGA HERNANDEZ JUAN	-	1,000.00				X		
1123-01-0003	ALVARADO MACIAS JOSE		321.15				X		
1123-01-0003	LUNA IBARRA OMAR	-	375.00				X		
1123-01-0003	ZUNIGA MOLINA CARLOS ROBERTO		500.00				X		
1123-01-0003	PALOMO RAMIREZ CALIXTO		4,500.00				X		
1123-01-0003	OCHOA MENDEZ MARIA DE JESUS		980.00				X		
1123-01-0003	TORRES DE LA ROSA EMMANUEL		414.12				X		
1123-01-0003	JOAQUIN NEGRETE DOMINGUEZ	-	17.40				X		
1123-01-0003	MARTHA LUCIA ARELLANO MACIAS		2.00				X		
1123-01-0003	JOSE ALVARADO MACIAS		1,000.00				X		
1123-01-0003	MARIA GUADALUPE LOPEZ MACHEN	-	500.00				X		
1123-01-0003	JIMENEZ RAMIREZ TOMAS		850.00				X		
1123-01-0003	LOMELI MENDOZA JOSE GUADALUPE		850.00				X		
1123-01-0003	HERNANDEZ GOMEZ SERGIO		3,000.00				X		
1123-01-0003	MORQUECHO HUERTA MARTIN		15,800.00				X		
1123-01-0003	LEONEL ARAUJO LOPEZ		500.00				X		
1123-01-0003	FRANCISCO JAVIER DE LA CRUZ LOPEZ		500.00				X		
1123-01-0003	ALMENDAREZ MELENDEZ MYRNA		1,000.00				X		
1123-01-0003	BERENICE	-	1,000.00				X		

1123-01-0004	JUANA MARIA HERNANDEZ ALONSO	-	1,000.00						X				
1123-01-0004	RAUL CASTILLO HERNANDEZ		4,500.00						X				
1123-01-0004	MARIANO LOPEZ MACIAS		600.00						X				
1123-01-0004	MA. DOLORES RAMIREZ HERNANDEZ	-	200.00						X				
1123-01-0004	JOSE ISIDRO OLVERA CARDONA	-	3,000.00						X				
1123-01-0004	LADISLAO ORESTES ZABALA HERNANDEZ		600.00						X				
1123-01-0004	JUAN CARLOS AMARO MENDEZ		14,000.00						X				
1123-01-0004	FORTAMUN POR DEFINIR		32,000.00						X				
1123-01-0004	CODESOL SIN DEFINIR		536,095.70						X				
1123-01-0004	INFRAESTRUCTURA SIN DEFINIR		10,000.00						X				
1123-01-0004	FORTAMUN SIN DEFINIR	-	370,637.00						X				
1123-01-0004	FORTAMUN 2008		32,987.24						X				
1123-01-0004	INFRA 2009-2012	-	132,999.80						X				
1123-01-0004	FORTAMUN 2011		30,100.00						X				
1123-01-0004	TESORERIA 2009 A FORTAMUN		283,000.00						X				
1123-01-0004	INFRA 2009		22,425.00						X				
1123-01-0004	BENEFICIARIOS		42,000.00						X				
1123-01-0004	TESORERIA 2010 DEBE A INFRA		310,000.00						X				
1123-01-0004	FORTA 2012		15,999.98						X				
1123-01-0004	TESORERIA A BENEFICIARIOS		11,156.24						X				
1123-01-0004	MARIA LUISA MUÑOZ MARTINEZ		1,000.00						X				
1123-01-0004	MARIA GUADALUPE TORRES RAMIREZ		2,000.00						X				
1123-02-0002	TESORERIA 2012-2015 DEBE A FORTA 2013		12,600.32						X				
1123-02-0003	FORTA 2014 DEBE A FORTA 2013		10,834.90						X				
1123-02-0004	INFRA 2014 DEBE A FORTA 2014		9,720.80						X				
1123-02-0004	FORTA 2014 DEBE A TESORERIA		17,294.00						X				
1123-02-0008	TESORERIA DEBE A FORTA 2014		22,256.37						X				
1123-02-0009	FORTA 2013 DEBE A INFRA 2013	-	69,000.00						X				
1123-02-0010	BENEFICIARIOS DEBE A FAFET 2012		130,236.92						X				
1123-02-0011	FORTA 2015 DEBE A TESORERIA	-	18,057.95						X				
1123-02-0014	INFRA 2014 DEBE A TESORERIA		17,343.22						X				
1123-02-0016	FEAM DEBE A BENEFICIARIOS		32,978.00						X				
1123-02-0019	TESORERIA DEBE A FORTA 2015		3,400.00						X				
1123-02-0020	FORTA 2014 DEBE A BENEFICIARIOS	-	22,275.00						X				
1123-02-0021	TESORERIA DEBE A INFRA 2015		58,800.00						X				
1123-02-0023	FORTA 2016 DEBE A TESORERIA		62,457.36						X				
1123-02-0024	TESORERIA DEBE A FORTA 2016		830.97						X				
1123-02-0028	FORTA 2017 DEBE A FORTA 2016		90,811.08						X				
1123-02-0030	FORTA 2016 DEBE FISE		97.21						X				
1123-02-030	TESO 2015-2018 DEBE A PROAGUA 2017		3,000.00						X				
1123-02-034	PROGRAMAS REGIONALES DEBE A TESORERIA 2015-2018		2,400,000.00						X				
1123-02-036	FORTA 2019 DEBE A TESORERIA		-						X				

22

1123-02-1000	FORTA 2011 DEBE A FORTA 2010		17,350.00			X		
1123-02-110	CUENTAS PROPIAS		314.36			X		
1123-02-121	CONSTRUCTORA BIBSA SA DE CV		23,200.00			X		
1123-02-2000	FORTA 2011 DEBE A TESORERIA 2009-2012		172.66			X		
1123-02-210	EMPLEADOS	-	2,252.00			X		
1123-02-3000	INFRA 2011 DEBE A FORTA 2011		0.20			X		
1123-02-4000	TESP 2009-2012 DEBE A FORTA 2011		188,280.00			X		
1123-02-5000	FORTA 2011 DEBE A INFRA 2011		395,729.00			X		
1123-02-6000	TESO 2009-2012 DEBE A INFRA 2011		300,000.00			X		
1123-02-9000	PRESTAMOS TESORERIA 2012-2015		17,934.33			X		
1123-03	5 AL MILLAR INFRA 2013		11,840.22			X		
1123-04	CFE DEBE A ARRIAGA		40,663.20			X		
1123-06	GRUPO DYNORBUS SA DE CV		3,828.98			X		
1123-08	ANA KARINA MEDINA IBARRA		150,000.00			X		
	Total		6,594,720.40			X		

Bajo protesta de decir verdad declaramos que los Estados Financieros y sus notas, son razonablemente correctos y son responsabilidad del emisor.

ING. GUSTAVO TORRES ROBERGARRIAGA, S.L.P.
PRESIDENTE MUNICIPAL
2018 - 2021

JOSE ANTONIO JAIMES HERNANDEZ ARRIAGA, S.L.P.
TESORERO MUNICIPAL
2018 - 2021

DESAR IVAN DELGADO DELGADILLO
SINDICO
2018 - 2021

DIANA SORIANO GARCIA
CONTROLDORIA INTERNA
REVISOR
VILLA DE ARRIAGA, S.L.P.
2018 - 2021

SINDICATURA MUNICIPAL
H AYUNTAMIENTO
VILLA DE ARRIAGA, S.L.P.
2018 - 2021

23

Notas a los Estados Financieros / Notas de Desglose
 Notas al Estado de Situación Financiera

Pasivo

Antigüedad de saldos de las cuentas y documentos por pagar


MUNICIPIO DE VILLA DE ARRIAGA, S.L.P.

Cuenta	Nombre de la cuenta	Saldo al 31 de diciembre de 2020	Antigüedad				Facibilidad de pago
			Menor a 90 días	Menor a 180 días	Menor o igual a 365	Mayor a 365 días	
2119-0013	GARCIA RAMIREZ JOSE DAVID	4,867.31			X		
2119-0014	GONZALEZ LOPEZ MARIBEL	3,595.00			X		
2119-0015	RENTERIA PALOMO NORMA DELIA	7,406.68			X		
2119-0016	PEREZ ROJAS RAFAEL	8,002.63			X		
2119-0017	BOLANOS LLAMAS JUAN	300.00			X		
2119-0019	GUEVARA MUÑOZ ALEJANDRO	1,400.00			X		
2119-0020	IRMA RAMIREZ JUAREZ	1,127.20			X		
2119-0111	SILVA MA AZUCENA	750.00			X		
2119-0112	AGUILAR RIVERA FRANCISCO JAVIER	3,068.00			X		
2119-0113	NEGRETE DOMINGUEZ JOAQUIN	63,800.00			X		
2119-0121	CAJA POPULAR LAS HUASTECAS SC DE AP	17,532.74			X		
2119-0122	HERNANDEZ ALONSO JUANA MARIA	119.94			X		
2119-0123	GARCIA SANCHEZ JOSE DE JESUS	1,200.00			X		
2119-0124	MOROQUECHO HUERTA MARTIN	1,301.00			X		
2119-0125	LOMELI MENDOZA JOSE GUADALUPE	1,852.00			X		
2119-0126	JIMENEZ RAMIREZ TOMAS	852.00			X		
2119-0128	JOSE DE JESUS GARCIA SANCHEZ	20,440.58			X		
2119-0129	ALMA ALICIA HERNANDEZ VILLANUEVA (COACC	11,691.60			X		
2119-0131	ALMA YULIANA SALAZAR ALVARADO	7,000.00			X		
2119-0133	ELADIO RIVERA DE LA CRUZ	9,821.11			X		
2119-0134	PEDRO OSORIO FRANCISCO	375.28			X		
2119-0135	GUSTAVO TORRES ROBRERO	952.40			X		
2119-0136	J. JESUS CARREON ROJAS	347.86			X		
2119-0137	MAYRA IVETH RAMIREZ ARPIDE	19,730.58			X		
2119-0138	KARINA SALAZAR CUELLAR	7,000.00			X		
2119-0139	2.5 IMPUESTO NOMINA	512,201.00			X		
2119-0140	RETENCIONES 5 Y 2 AL MILLAR	1,565.58			X		
2119-0141	PAGO LUZ DE POZOS MES DE DICIEMBRE	450,000.00			X		
2119-02-0014	INFRAESTRUCTURA 2007	215,820.00			X		
2119-02-0014	INFRA 2010 DEBE A BENEFICIARIOS	67,000.00			X		
2119-02-0021	FORTALECIMIENTO 2007	252,807.24			X		
2119-02-0022	FORTA 2010 DEBE A TESORERIA 2009-2012	32,000.00			X		

2119-02-0023	FORTA 2010 DEBE A BENEFICIARIOS		42,000.00						X		
2119-02-0030	FORTA 2013 DEBE A FORTA 2014		88,065.62						X		
2119-02-0031	TESORERIA DEBE A BENEFICIARIOS		35,000.00						X		
2119-02-0032	TESORERIA 2009-2012 DEBE A FORTA 2011		220,280.00						X		
2119-02-0033	TESORERIA 2011 DEBE A INFRA 2011		300,000.00						X		
2119-02-0036	FORTA 2014 DEBE A INFRA 2014		14,700.00						X		
2119-02-0037	BENEFICIARIOS DEBE A TESORERIA		10,921.00						X		
2119-02-0038	FORTA 2013 DEBE INFRA 2013		69,600.00						X		
2119-02-0039	BENEFICIARIOS DEBE A FAFET		130,236.92						X		
2119-02-0040	INFRA 2013 DEBE A PROSAPYS		4,242.84						X		
2119-02-0041	FORTA 2015 DEBE A TESORERIA		1,700.00						X		
2119-02-0043	TESORERIA DEBE A RAMO 33 EJE ANTERIORES		63.87						X		
2119-02-0044	FORTA 2015 DEBE A INFRA 2015		60,000.00						X		
2119-02-0048	TESORERIA DEBE A FORTA 2016		10,000.00						X		
2119-02-0048	TESORERIA DEBE A INFRA 2016		80,000.00						X		
2119-02-0052	FORTA 2016 DEBE A FISE		97.21						X		
2119-02-0054	TESO 2015-2018 DEBE A PROAGUA 2017		3,000.00						X		
2119-02-0054	TESORERIA 2015-2018 DEBE A FORTA 2017		189,057.00						X		
2119-02-0060	PRESTAMO PARTICIPACION SECRETARIA DE FI		-						X		
2119-03	PENSIONES ALIMENTICIAS		6,448.58						X		
2119-04	CAJA HUASTECA		12,552.56						X		
2119-05-01	5 AL MILLAR INFRA 2013		19,257.38						X		
2119-05-015	5 AL MILLAR INFRA DEPORTIVA 2015		6,257.52						X		
2119-05-03	5 AL MILLAR FAFEF 2013		0.11						X		
2119-05-04	5 AL MILLAR RAMO 20 2013		1,638.12						X		
2119-05-05	5 AL MILLAR FEIS 2013		1,171.14						X		
2119-05-06	VIVIENDA DIGNA 2013		0.11						X		
2119-05-07	5 AL MILLAR INFRA 2014		12,526.78						X		
2119-05-08	5 AL MILLAR FORTA 2014		4,986.94						X		
2119-05-09	5 AL MILLAR RAMO 20		1,252.05						X		
2119-05-10	5 AL MILLAR FEIS 2014		158.85						X		
2119-05-11	5 AL MILLAR CONTINGENCIAS		9,974.78						X		
2119-05-12	5 AL MILLAR FONREGION 2014		288.58						X		
2119-05-13	5 AL MILLAR INFRA 2015		30,966.91						X		
2119-05-14	5 AL MILLAR FEAM 2014		278.33						X		
2119-05-15	5 AL MILLAR INFRA 2016		1,559.44						X		
2119-05-16	5 AL MILLAR FAIP		29,864.13						X		
2119-05-17	5 AL MILLAR FORTALECIMIENTO FINANCIERO IN		27,753.29						X		
2119-05-20	2 AL MILLAR FORTA 2014		55.00						X		
2119-05-21	2 AL MILLAR CONTINGENCIAS		23,112.81						X		
2119-05-22	2 AL MILLAR INFRA 2014		4,439.20						X		
2119-05-23	2 AL MILLAR FONREGION		115.03						X		
2119-05-24	2 AL MILLAR INFRA 2015		5,349.16						X		
2119-05-25	2 AL MILLAR DE FEAM 2014		696.03						X		
2119-05-26	2 AL MILLAR INFRA DEPORTIVA 2015		6,257.29						X		
2119-05-27	RET 5 Y 2 AL MILLAR PROSAPYS		10,928.01						X		

25

2119-05-28	RET 5 Y 2 AL MILLAR FEISE		3,953.13					X	
2119-05-29	2 AL MILLAR INFRA 2016		623.77					X	
2119-05-30	5 AL MILLAR TESO 722		60,572.43					X	
2119-05-31	2 AL MILLAR TESO 722		16,685.52					X	
2119-05-32	5 AL MILLAR INFRA 2017		42,721.87					X	
2119-05-33	2 AL MILLAR 2017		17,088.59					X	
2119-05-34	5 AL MILLAR 2018		59,552.32					X	
2119-05-35	5 AL MILLAR 2019		89,839.65					X	
2119-06	PRORROGAS 2014		126,174.32					X	
2119-07	CONTRALORIA INTERNA		17,343.22					X	
2119-08	TESORERIA DEBE A SECRETARIA DE FINANZAS		467,225.00					X	
2119-134	JUANA CONTRERAS ROSAS		14,995.01					X	
2119-6111	NEGRETE DOMINGUEZ JOAQUIN CAUSION		30,000.00					X	
2119-6112	ARELLANO MACIAS MARTHA LUCIA		3,000.00					X	
2119-6113	VALADEZ LEYVA JOSE ANTONIO		28,000.00					X	
	Total		733,882.64						



Bajo protesta de decir verdad declaramos que los Estados Financieros y sus notas, son razonablemente correctos y son responsabilidad del ente

PRESIDENTE MUNICIPAL
 ING. GUSTAVO TORRES ROBLERO
 AYUNTAMIENTO MUNICIPAL A DE ARRIAGA, S.L.P.
 AUTORIZO 2018 - 2021

TESORERIA MUNICIPAL
 JOSE ANTONIO JAIMES HERNANDEZ
 TESORERO MUNICIPAL A DE ARRIAGA, S.L.P.
 ELABORO 2018 - 2021



SINDICATURA MUNICIPAL
 CESAR IVAN BILGADO BARGALLO
 SINDICO MUNICIPAL A DE ARRIAGA, S.L.P.

CONTRALORIA INTERNA
 LIC. REVY VALENZUELA ORRAGA, S.T.P.
 CONTRALORA INTERNA A DE ARRIAGA, S.L.P.
 REVISO 2018 - 2021

SINDICATURA MUNICIPAL
 H. AYUNTAMIENTO
 DE LA DE ARRIAGA, S.L.P.
 2018 - 2021

86


Notas a los Estados Financieros / Notas de Desglose
 Notas al Estado de Situación Financiera

Pasivo
 Fondos y Bienes de Terceros en Administración y/o en Garantía

MUNICIPIO DE VILLA DE ARRIAGA, S.L.P.


Cuenta	Nombre de la cuenta	Monto	Naturaleza	Características	Clasificación	
					Corto plazo	Largo plazo
	NO APLICA					
	Total	0.00				

Bajo protesta de decir verdad declaramos que los Estados Financieros y sus notas, son razonablemente correctos y son responsabilidad del emisor.


 PRESIDENTE MUNICIPAL
 DEL H. AYUNTAMIENTO
 VILLA DE ARRIAGA, S.L.P.
 ING. GUSTAVO TORRES KOBLER
 PRESIDENTE MUNICIPAL
 NOTORIZO
 2021


 CESAR IVAN DEIGALDO BERGADILLO
 SINDICO
 2021

SINDICATURA MUNICIPAL
 H. AYUNTAMIENTO
 VILLA DE ARRIAGA, S.L.P.
 2021


 TESORERIA MUNICIPAL
 DEL H. AYUNTAMIENTO
 VILLA DE ARRIAGA, S.L.P.
 JOSE ANTONIO JAIMES HERNANDEZ
 TESORERO MUNICIPAL
 ELABORO
 2021


 LIC. NETINA SORIANO GARCIA
 CONTRALOR
 REVISO
 2021

27

Notas a los Estados Financieros / Notas de Desglose
 Notas al Estado de Situación Financiera

Pasivo
 Pasivos diferidos y otros

MUNICIPIO DE VILLA DE ARRIAGA, S.L.P.

Cuenta	Nombre de la cuenta	Tipo	Monto	Naturaleza	Características
	NO APLICA				
	Total		0.00		

Bajo protesta de decir verdad declaramos que los Estados Financieros y sus notas, son razonablemente correctos y son responsabilidad del emisor.



[Signature]
 PRESIDENTE MUNICIPAL
 DEL H. AYUNTAMIENTO
 VILLA DE ARRIAGA, S.L.P.
 ING. GUSTAVO TORRES ROBLERO
 PRESIDENTE MUNICIPAL
 AUTORIZÓ

[Signature]
 TESORERÍA MUNICIPAL
 DEL H. AYUNTAMIENTO
 VILLA DE ARRIAGA, S.L.P.
 JOSE ANTONIO JAIMES HERNÁNDEZ - 2021
 TESOERERO MUNICIPAL
 ELABORÓ

[Signature]
 SINDICATURA MUNICIPAL
 DEL H. AYUNTAMIENTO
 VILLA DE ARRIAGA, S.L.P.
 CESAR IVAN DELGADO DE CABELO
 SINDICO
 REVISÓ

[Signature]
 LIC. REYNA SORIANO GARCIA
 CONTRALOR
 REVISÓ

SINDICATURA MUNICIPAL
 H. AYUNTAMIENTO
 VILLA DE ARRIAGA, S.L.P.
 2018 - 2021

82

Notas a los Estados Financieros / Notas de Desglose
 Notas al Estado de Actividades
 Ingresos de Gestión

MUNICIPIO DE VILLA DE ARRIAGA, S.L.P.

Cuenta	Nombre de la cuenta	Monto	Naturaleza	Características
4100	Impuestos	1,787,341.43		
4100	Cuotas y Aportaciones de Seguridad Social	0.00		
4100	Contribuciones de Mejoras	0.00		
4100	Derechos	517,075.52		
4100	Productos de Tipo Corriente	990.00		
4100	Aprovechamientos de Tipo Corriente	710,751.59		
4100	Ingresos por Venta de Bienes y Servicios	0.00		
4100	Ingresos no Comprendidos en las Fracciones de la Ley de Ingresos Causados en Ejercicios Fiscales Anteriores Pendientes de Liquidación o Pago			
Total		3,016,158.54		

Bajo protesta de decir verdad declaramos que los Estados Financieros y sus notas, son razonablemente correctos y son responsabilidad del emisor.



PRESIDENTE MUNICIPAL
 DEL H. AYUNTAMIENTO
 VILLA DE ARRIAGA, S.L.P.
 ING. GUSTAVO TORRES ROBLERO
 PRESIDENTE MUNICIPAL
 AUTORIZO
 2018 - 2021

CESAR IVARRA DE LOS RIOS GARDILLO
 SINDICO
 2018 - 2021

SINDICATURA MUNICIPAL
 H. AYUNTAMIENTO
 VILLA DE ARRIAGA, S.L.P.
 2018 - 2021



TESORERIA MUNICIPAL
 DEL H. AYUNTAMIENTO
 VILLA DE ARRIAGA, S.L.P.
 JOSE ANTONIO JAIMES HERNANDEZ
 TESORERO MUNICIPAL
 ELABORO
 2018 - 2021

LIC. REYNA SORIANO GARCIA
 CONTRALOR
 REVISO

DEPARTAMENTO DE
 CONTRALORIA INTERNA
 H. AYUNTAMIENTO
 VILLA DE ARRIAGA, S.L.P.
 2018 - 2021



Notas a los Estados Financieros / Notas de Desglose
Notas al Estado de Actividades
Gastos y Otras Pérdidas
Gastos, transferencias, subsidios, otras ayudas, participaciones y aportaciones, otros gastos y pérdidas
extraordinarias e ingresos y gastos extraordinarios

MUNICIPIO DE VILLA DE ARRIAGA, S.L.P.


Cuenta	Nombre de la cuenta	Monto	% Gasto	Explicación
4000	Transferencias Internas y Asignaciones al Sector Público	1,534,666.67		
4152	Transferencias al Resto del Sector Público	0.00		
	Subsidios y Subvenciones	0.00		
4411	Ayudas Sociales	7,685,035.91		
4451	Pensiones y Jubilaciones	1,283,482.80		
	Transferencias a Fideicomisos, Mandatos y Contratos Análogos	0.00		
	Transferencias a la Seguridad Social	0.00		
	Donativos	0.00		
	Transferencias al Exterior	0.00		
	Total	10,503,185.38		

Bajo protesta de decir verdad declaramos que los Estados Financieros y sus notas, son razonablemente correctos y son responsabilidad del emisor.


PRESIDENTE MUNICIPAL
DEL H. AYUNTAMIENTO
VILLA DE ARRIAGA, S.L.P.
 2018 - 2021
ING. GUSTAVO TORRES POBLERO
PRESIDENTE MUNICIPAL
AUTORIZO


TESORERÍA MUNICIPAL
DEL H. AYUNTAMIENTO
VILLA DE ARRIAGA, S.L.P.
 2018 - 2021
JOSE ANTONIO JAIMES HERNANDEZ
TESORERO MUNICIPAL
ELABORÓ


DEPARTAMENTO DE
CONTROLADORIA INTERNA
DEL H. AYUNTAMIENTO
VILLA DE ARRIAGA, S.L.P.
 2018 - 2021
DESAR IVAN DE IGARIBEL CADILLO
CONTROLADOR


DEPARTAMENTO DE
CONTROLADORIA INTERNA
DEL H. AYUNTAMIENTO
VILLA DE ARRIAGA, S.L.P.
 2018 - 2021
LIC. REYNA SORIANO GARCIA
CONTROLADOR

3

Notas a los Estados Financieros / Notas de Desglose
 Notas al Estado de Variación en la Hacienda Pública
 Modificaciones al Patrimonio Contribuido

MUNICIPIO DE VILLA DE ARRIAGA, S.L.P.

Cuenta	Nombre de la cuenta	Saldo Inicial	Saldo Final	Modificación	Tipo	Naturaleza
	Total	0.00				


Bajo protesta de decir verdad declaramos que los Estados Financieros y sus notas, son razonablemente correctos y son responsabilidad del emisor.


 PRESIDENTE MUNICIPAL
 DEL H. AYUNTAMIENTO
 VILLA DE ARRIAGA, S.L.P.


ING. GUSTAVO TORRES ROBLERO - 2021
 PRESIDENTE MUNICIPAL
 AUIZORIZO


 CESAR IVAN DEL SAJO DEL GABILLO
 SINDICO
 VILLA DE ARRIAGA, S.L.P.

SINDICATURA MUNICIPAL
 H. AYUNTAMIENTO
 VILLA DE ARRIAGA, S.L.P.
 2018 - 2021


 TESORERIA MUNICIPAL
 DEL H. AYUNTAMIENTO
 VILLA DE ARRIAGA, S.L.P.
 2018 - 2021

JOSE ANTONIO JAIMES HERNANDEZ
 TESORERO MUNICIPAL
 ELBORO


 DEPARTAMENTO DE
 CONTROL INTERNA
 H. AYUNTAMIENTO
 VILLA DE ARRIAGA, S.L.P.
 2018 - 2021

LIC. REYVA SORIANO
 CONTRALOR
 REVISÓ
 VILLA DE ARRIAGA, S.L.P.
 2018 - 2021

32

**Notas a los Estados Financieros / Notas de Desglose
Notas al Estado de Variación en la Hacienda Pública
Modificaciones al Patrimonio Generado**

MUNICIPIO DE VILLA DE ARRIAGA, S.L.P.

Cuenta	Nombre de la cuenta	Saldo Inicial	Saldo Final	Modificación	Tipo	Naturaleza
	Variaciones de la Hacienda Pública / Patrimonio Neto del Ejercicio	-15,300,350.38	1,778,861.08	17,079,211.46		
	Total	-15,300,350.38				


Bajo protesta de decir verdad declaramos que los Estados Financieros y sus notas, son razonablemente correctos y son responsabilidad del emisor.


**PRESIDENTE MUNICIPAL
DEL H. AYUNTAMIENTO
VILLA DE ARRIAGA, S.L.P.
2018 - 2021**


**ING. GUSTAVO TORRES ROBLERO
PRESIDENTE MUNICIPAL
AUTORIZÓ**

**CESAR IVAN DELGADO DELGADILLO
SÍNDICO
Vo.Bo.**


**SINDICATURA MUNICIPAL
H. AYUNTAMIENTO
VILLA DE ARRIAGA, S.L.P.
2018 - 2021**


**TESORERIA MUNICIPAL
DEL H. AYUNTAMIENTO
VILLA DE ARRIAGA, S.L.P.
2018 - 2021**

**JOSE ANJÓNIO JAIMES HERNÁNDEZ
TESORERO MUNICIPAL
ELABORÓ**


**DEPARTAMENTO DE
CONTRALORIA INTERNA
H. AYUNTAMIENTO
VILLA DE ARRIAGA, S.L.P.
2018 - 2021**

**LIC. REYNA SORIANA GARCÍA
CONTRALOR
REVISÓ**

33

Notas a los Estados Financieros / Notas de Desglose
Notas al Estado de Flujos de Efectivo
Detalle de las adquisiciones de bienes muebles e inmuebles realizadas durante el ejercicio 2020

MUNICIPIO DE VILLA DE ARRIAGA, S.L.P.

Bienes Muebles

Número de la cuenta contable	Nombre de la cuenta contable	Fecha de adquisición	Descripción de la adquisición	Costo total del bien mueble adquirido	Uso o destino	Importe pagado en el ejercicio
1241-1-0001	CONJUNTO EJECUTIVO	sin fecha	15,083.06	15,083.06	presidencia	
1241-1-002-0001	ARCHIVERO 2 GAVETA	sin fecha	2,599.00	2,599.00	presidencia	
1241-1-002-0002	ARCHIVERO PRIMA SECCION	sin fecha	2,199.00	2,199.00	presidencia	
1241-1-002-0003	SILLA SECRETARIAL A	sin fecha	999.00	999.00	presidencia	
1241-1-002-0004	ESCRITORIO PRIMA SECCION	sin fecha	2,499.00	2,499.00	presidencia	
1241-1-002-0005	ESCRITORIO COMPUTADOR	sin fecha	1,599.00	1,599.00	presidencia	
1241-1-002-0006	SILLA IMITACION PIEL	sin fecha	2,399.00	2,399.00	presidencia	
1241-1-002-0007	SILLA EJECUTIVA NEGRO	sin fecha	849.15	849.15	presidencia	
1241-1-002-0008	SILLA SECRET AIRFB	sin fecha	849.15	849.15	presidencia	
1241-1-002-0009	SILLA SECRETARIAL TALLA	sin fecha	385.00	385.00	presidencia	
1241-1-002-0011	200 SILLAS PLEGABLES	sin fecha	30,487.12	30,487.12	presidencia	
1241-1-002-0012	5 MESAS PLEGABLES	sin fecha	4,598.41	4,598.41	presidencia	
1241-1-002-0013	ASPIRADORA KOBLÉN	sin fecha	549.00	549.00	presidencia	
1241-1-002-0131	5 SILLAS DUREX GRIS	sin fecha	1,945.00	1,945.00	presidencia	
1241-1-5111	Muebles de oficina y estanterías	sin fecha	9,533.29	9,533.29	presidencia	
1241-3-0001	COMPUTADORA SCS	sin fecha	6,267.50	6,267.50	presidencia	
1241-3-0002	COMPUTADORA CELESTIAL	sin fecha	5,336.00	5,336.00	presidencia	
1241-3-0003	IMPRESORA MULTIFUNCION	sin fecha	6,410.00	6,410.00	presidencia	
1241-3-002-0001	IMPRESORA EPSON S1400	sin fecha	600.00	600.00	presidencia	
1241-3-002-0002	IMPRESORA LASER JF670	sin fecha	1,980.00	1,980.00	presidencia	
1241-3-002-0003	IMPRESORA KIOSERA 4000	sin fecha	13,500.00	13,500.00	presidencia	
1241-3-002-0004	COMPUTADORA INTELEPHONE	sin fecha	7,380.00	7,380.00	presidencia	
1241-3-002-0005	IMPRESORA HP LASE	sin fecha	1,950.00	1,950.00	presidencia	
1241-3-004-0001	LAPTOP ACER ASPIRE 4740	sin fecha	13,987.00	13,987.00	presidencia	
1241-3-004-0002	LAPTOP TOSHIBA SATE	sin fecha	3,940.01	3,940.01	presidencia	
1241-3-005-0001	COMPUTADORA SAMSUNG	sin fecha	12,470.00	12,470.00	presidencia	
1241-3-006-0001	CAMARA FUJIFILM Z9	sin fecha	1,999.00	1,999.00	presidencia	
1241-3-006-0002	IMPRESORA HP LASE	sin fecha	849.15	849.15	presidencia	
1241-3-006-0003	DESKTOP HP A1012 S	sin fecha	7,599.00	7,599.00	presidencia	
1241-3-006-0004	DESKTOP COMPAQ A	sin fecha	6,174.00	6,174.00	presidencia	
1241-3-006-0005	DESKTOP A10 SINDICA	sin fecha	6,174.00	6,174.00	presidencia	
1241-3-006-0006	IMPRESORA HP LASE	sin fecha	999.00	999.00	presidencia	
1241-3-006-0007	CONSOLA 8HC USB/SI	sin fecha	6,300.00	6,300.00	presidencia	
1241-3-006-0008	REGULADOR KOBLÉN	sin fecha	254.15	254.15	presidencia	
1241-3-006-0009	REGULADOR KOBLÉN	sin fecha	254.15	254.15	presidencia	

1241-3-006-0010	REGULADOR KOBLEN	sin fecha	254.15	254.15	presidencia	
1241-3-006-0011	MULTIFUNCIONAL MF	sin fecha	4,999.00	4,999.00	presidencia	
1241-3-006-0012	LAPTOP ACER TOUCH	sin fecha	8,249.00	8,249.00	presidencia	
1241-3-0131	COMPUTADORA GENE	sin fecha	12,494.00	12,494.00	presidencia	
1241-3-0132	CAMARA DIGITAL FH 4	sin fecha	1,399.01	1,399.01	presidencia	
1241-3-0133	CAMARA DIGITAL W62	sin fecha	1,099.00	1,099.00	presidencia	
1241-3-5151	Equipo de cómputo y de	sin fecha	55,190.00	55,190.00	presidencia	

Bienes Inmuebles

Número de la cuenta contable	Nombre de la cuenta contable	Fecha de adquisición	Descripción del inmueble adquirido	Costo total del bien inmueble adquirido	Ubicación del bien	Importe pagado en el ejercicio

Bajo protesta de decir verdad declaramos que los Estados Financieros y sus notas, son razonablemente correctos y son responsabilidad del emisor.





PRESIDENTE MUNICIPAL
 ING. GUSTAVO TORRES RÓDRIGUEZ
 PRESIDENTE MUNICIPAL 2018 - 2021



PROCURERÍA MUNICIPAL
 JOSE ANTONIO ZAMIERES HERNÁNDEZ
 TESORERO MUNICIPAL 2018 - 2021



SINDICATURA MUNICIPAL
 IN. RAYNA SORIANO GARCÍA
 CONTRALORA INTERNA
 CONTRALORA DE ARIAGA, S.L.P.
 REVISÓ
 2018 - 2021

SINDICATURA MUNICIPAL
 H AYUNTAMIENTO
 "LLA DE ARIAGA, S.L.P."
 2018 - 2021



Anexo C-25

Notas a los Estados Financieros / Notas de Desglose
 Notas al Estado de Flujos de Efectivo
 Conciliación de los Flujos de Efectivo Netos de las Actividades de Operación y la cuenta de Ahorro/Desahorro
 antes de Rubros Extraordinarios

MUNICIPIO DE VILLA DE ARRIAGA, S.L.P.

	2020	2019
Ahorro/Desahorro antes de rubros Extraordinarios	0	0
Movimientos de partidas (o rubros) que no afectan al efectivo.		
Depreciación	0	0
Amortización	0	0
Incrementos en las provisiones	0	0
Incremento en inversiones producido por revaluación	0	0
Ganancia/pérdida en venta de propiedad, planta y equipo	0	0
Incremento en cuentas por cobrar	0	0
Partidas extraordinarias	0	0

Bajo protesta de decir verdad declaramos que los Estados Financieros y sus notas, son razonablemente correctos y son responsabilidad del emisor.

TESORERÍA MUNICIPAL
 DEL H. AYUNTAMIENTO
 VILLA DE ARRIAGA, S.L.P.
 2018 - 2021

ELABORÓ
 JOSE ANTONIO JAIMES HERNÁNDEZ
 TESORERO MUNICIPAL
 2018 - 2021

DEPARTAMENTO DE
 CONTABILIDAD INTERNA
 AYUNTAMIENTO
 VILLA DE ARRIAGA, S.L.P.
 2018 - 2021

RESIDENTE MUNICIPAL
 DEL H. AYUNTAMIENTO
 VILLA DE ARRIAGA, S.L.P.
 2018 - 2021

ING. GUSTAVO TORRES ROBLERO
 PRESIDENTE MUNICIPAL
 AUTORIZO
 2018 - 2021

CE SAR IVAN MENDOZA DELGADILLO
 SINDICATO MUNICIPAL
 H. AYUNTAMIENTO
 VILLA DE ARRIAGA, S.L.P.
 2018 - 2021

Notas a los Estados Financieros / Notas de Desglose
 Conciliación entre los ingresos presupuestarios y contables
 Correspondiente del 01 de enero al 31 de diciembre 2020
 (Cifras en pesos)

Anexo C-26

MUNICIPIO DE VILLA DE ARRIAGA, S.L.P.

1. Ingresos Presupuestarios		\$	71,575,844
2. Mas ingresos contables no presupuestarios			
	Incremento por variación de inventarios		
	Disminución del exceso de estimaciones por pérdida o deterioro u obsolescencia		
	Disminución del exceso de provisiones		
	Otros ingresos y beneficios varios		
	Otros ingresos contables no presupuestarios		
	3. Menos ingresos presupuestarios no contables	\$	-
	Productos de capital		
	Aprovechamientos capital		
	Ingresos derivados de financiamientos		
	Otros Ingresos presupuestarios no contables		
4. Ingresos Contables (4 = 1 + 2 - 3)		\$	71,575,866

Bajo protesta de decir verdad declaramos que los Estados Financieros y sus notas, son razonablemente correctos y son responsabilidad del emisor.

SECRETARÍA MUNICIPAL
 DEL H. AYUNTAMIENTO
 VILLA DE ARRIAGA, S.L.P.
 2018 - 2021

JOSE ANTONIO JAIMES HERNÁNDEZ
 TESORERO MUNICIPAL
 ELABORÓ

LIC. REYNA SORIANO GARCÍA INTERNA
 CONTRALOR
 AYUNTAMIENTO
 VILLA DE ARRIAGA, S.L.P.
 2018 - 2021

SINDICATURA MUNICIPAL
 H. AYUNTAMIENTO
 VILLA DE ARRIAGA, S.L.P.
 2018 - 2021

ING. GUSTAVO TORRES ROBLEÑO
 PRESIDENTE MUNICIPAL
 VILLA DE ARRIAGA, S.L.P.
 2018 - 2021

CESAR IVAN DELGADO DELGADILLO
 SINDICATURA MUNICIPAL
 H. AYUNTAMIENTO
 VILLA DE ARRIAGA, S.L.P.
 2018 - 2021



Notas a los Estados Financieros / Notas de Desglose
 Conciliación entre los Egresos Presupuestarios y los Gastos Contables
 Correspondiente del 01 de enero al 31 de diciembre 2020
 (Cifras en pesos)

MUNICIPIO DE VILLA DE ARIAGA, S.L.P.

1. Total de egresos (presupuestarios)		\$ 70,063,716
2. Menos egresos presupuestarios no contables		
matérias y suministros	950,355.02	
Mobiliario y equipo de administración	108,581.00	
Equipo e instrumental médico y de laboratorio		
Vehículos y equipo de transporte		
Equipo de defensa y seguridad		
Maquinaria, otros equipos y herramientas	8,130.00	
Activos biológicos		
Bienes inmuebles		
Activos intangibles		
Obra pública en bienes de dominio público	19,892,720.30	
Acciones y participaciones de capital		
Compra de títulos y valores		
Inversiones en fideicomisos, mandatos y otros		
análogos		
Provisiones para contingencias y otras		
erogaciones especiales		
Amortización de la deuda pública		
Adudos de ejercicios fiscales anteriores		
(ADEFAS)		
Otros Egresos Presupuestarios No Contables		
3. Mas gastos contables no presupuestales	19,742,720.93	\$ 19,742,721
Estimaciones, depreciaciones, deterioros, obsolescencia y amortizaciones		
Provisiones		
Disminución de inventarios		
Aumento por insuficiencia de estimaciones por pérdida o deterioro u obsolescencia		
Aumento por insuficiencia de provisiones		
Otros Gastos		
Otros Gastos Contables No Presupuestales	19,742,720.93	
4. Total de Gasto Contable (4 = 1 - 2 + 3)		\$ 68,846,650

Bajo protesta de decir verdad declaramos que los Estados Financieros y sus notas, son razonablemente correctos y son responsabilidad del emisor.

TESORERIA MUNICIPAL
 DEL H. AYUNTAMIENTO
 VILLA DE ARIAGA, S.L.P.
 JOSE ANTONIO JAIMES HERNANDEZ
 TRESORERO MUNICIPAL
 ELABORÓ

U.C. KEVNA SORIANO GARCIA
 CONTRALOR
 REVISÓ

DEPARTAMENTO DE
 CONTRALORIA INTERNA
 H. AYUNTAMIENTO
 VILLA DE ARIAGA, S.L.P.
 2018 - 2021

PRASIDENTE MUNICIPAL
 DEL H. AYUNTAMIENTO
 VILLA DE ARIAGA, S.L.P.
 ING. GUSTAVO TORRES BORGES
 PRESIDENTE MUNICIPAL

CECILLIO DELGADILLO
 SINDICO

SINDICATO MUNICIPAL
 H. AYUNTAMIENTO
 VILLA DE ARIAGA, S.L.P.
 2018 - 2021

2

Notas a los Estados Financieros
 Notas de Memoria (Cuentas de Orden)

MUNICIPIO DE VILLA DE ARRIAGA, S.L.P.

Las cuentas de orden se utilizan para registrar movimientos de valores que no afectan o modifican el balance del ente contable, sin embargo, su incorporación en libros es necesaria con fines de recordatorio contable, de control y en general sobre los aspectos administrativos, o bien para consignar sus derechos o responsabilidades contingentes que puedan o no presentarse en el futuro.

Las cuentas que se manejan para efectos de este documento son las siguientes:

A) Contables:

Valores
 Los valores en custodia de instrumentos prestados a formadores de mercado e instrumentos de crédito recibidos en garantía de los formadores de mercado u otros.
Emisión de obligaciones
 Por tipo de emisión de instrumento: monto, tasa y vencimiento.

Avales y garantías
 No obstante, las cuentas de Avales y Garantías y la de Juicios que se encuentran clasificadas como cuentas de orden se pueden reconocer como pasivos contingentes dada la naturaleza de las operaciones que realizan los entes públicos.
Juicios
 Como ejemplos de juicios se tienen de forma enunciativa y no limitativa: civiles, penales, fiscales, agrarios, administrativos, ambientales, laborales, mercantiles y procedimientos arbitrarios.
Contratos para Inversión
 Mediante Proyectos para Prestación de Servicios (PPS) y similares
 Los contratos firmados de construcciones por tipo de contrato.

Cuentas por cobrar a cargo de: El monto de las cuentas por cobrar (rezago) a cargo de los usuarios, por los servicios que les presta el organismo de agua potable, o bien, usuarios de los servicios de agua por el impuesto predial pendiente de pagar a cargo de los contribuyentes. Deberán señalar que gestiones de cobro se implementaron para la recuperación de los saldos pendientes.
Contribuyentes del Impuesto Predial
 Cuentas por cobrar a cargo de:

	\$	\$
Saldo al 31 enero 2019	-	-
Monto por cobrar del ejercicio	-	-
Monto recaudado durante el ejercicio	-	-
Saldo al 31 de diciembre de 2019	-	-

Nota: Se deberá anexar en medio magnético, en formato de excel, el padrón de usuarios o contribuyentes con adeudo, el cual deberá señalar por lo menos: clave o número de control, domicilio, clasificación (doméstico, comercial, etc.), periodo de adeudo y/o antigüedad, y monto del adeudo, compuesto por el importe de los impuestos o derechos, actualización, multas, recargos, otros cargos, y el total.

Bienes donados con motivo de nuevos desarrollos habitacionales
 El listado de los derechos, bienes y/o infraestructura que donaron / cedieron los fraccionadores, en proceso de formalizarse a favor del ente

Descripción	Nombre o denominación del donante	Documento fuente*	Monto	Estatus
	NO APLICA			

*Carta de factibilidad o convenio firmado con el fraccionador.

Bienes concesionados o en comodato

Se informará, de manera agrupada, en las notas a los Estados Financieros las cuentas de orden contables y cuentas de orden presupuestario.

B) Presupuestales:

Cuenta	Nombre de la Cuenta	Saldo Inicial	Saldo Final	Flujo
8110-00-0000-00-0000-0000	LEY DE INGRESOS ESTIMADA	2,120,000.00	2,178,900.00	
8120-00-0000-00-0000-0000	LEY DE INGRESOS POR EJECUTAR	-	595,118.33	
8130-00-0000-00-0000-0000	LEY DE INGRESOS MODIFICADA	-	-	
8140-00-0000-00-0000-0000	LEY DE INGRESOS RECAUDADA	1,618,656.22	1,583,781.67	
8150-00-0000-00-0000-0000	LEY DE INGRESOS DEVENGADA	1,614,156.22	1,583,781.67	
8210-00-0000-00-0000-0000	PRESUPUESTO DE EGRESOS APROBADO	2,120,000.00	2,178,900.00	
8220-00-0000-00-0000-0000	PRESUPUESTO DE EGRESOS POR EJERCER	-	495,808.78	
8230-00-0000-00-0000-0000	PRESUPUESTO DE EGRESOS MODIFICADO	-	-	
8240-00-0000-00-0000-0000	PRESUPUESTO COMPROMETIDO	1,351,550.08	1,683,091.22	

NOTAS DE MEMORIA

DEPARTAMENTO DE
 CONTRALORIA INTERNA
 H. AYUNTAMIENTO
 VILLA DE ARRIAGA, S.L.P.
 2018 - 2021

U.C. REYNA SORIANO GONZALEZ
 CONTRALORA
 REVISOR

CECILLIA GONZALEZ
 H. AYUNTAMIENTO
 VILLA DE ARRIAGA, S.L.P.

TESORERIA MUNICIPAL
 DEL H. AYUNTAMIENTO
 VILLA DE ARRIAGA, S.L.P.
 2018 - 2021

JOSE ANTONIO JIMES HERNANDEZ
 TESORERO MUNICIPAL
 ELABORO

ING. GUSTAVO TORRES ROBLERO
 PRESIDENTE MUNICIPAL
 DEL H. AYUNTAMIENTO
 VILLA DE ARRIAGA, S.L.P.
 2018 - 2021

Bajo protesta de decir verdad declaramos que los Estados Financieros y sus notas son correctos, verídicos y son responsabilidad del emisor.

8250-00-0000-00-0000-0000	PRESUPUESTO DEVENGADO	1,351,550.08	1,683,091.22
8260-00-0000-00-0000-0000	PRESUPUESTO DE EGRESOS EJERCIDO	1,351,550.08	1,683,091.22
8270-00-0000-00-0000-0000	PRESUPUESTO DE EGRESOS PAGADO	1,351,550.08	1,683,091.22
TOTAL		2,120,000.00	2,178,900.00

[Handwritten mark]

NOTAS DE GESTIÓN ADMINISTRATIVA

INFORME DEL 1 DE ENERO AL 31 DE DICIEMBRE DE 2019

MUNICIPIO DE VILLA DE ARRIAGA, S.L.P.

1. Introducción:

Breve descripción de las actividades principales del municipio.
El Municipio de Villa de Arriaga, S.L.P. siendo el primer nivel de gobierno tiene por actividad principal brindar los servicios públicos básicos que requieren los ciudadanos y que le confiere la ley.

2. Panorama Económico y Financiero:

Se informará sobre las principales condiciones económico-financieras bajo las cuales el municipio estuvo operando; y las cuales influyeron en la toma de decisiones de la administración municipal. En el ejercicio fiscal al que corresponde esta cuenta pública se operó atendiendo las disposiciones financieras y económicas que rigen a las instituciones públicas y bajo los conceptos de eficacia, eficiencia, economía, honestidad y transparencia.

3. Autorización e Historia:

Se informará sobre:

a) Fecha de creación del Municipio:

Villa de Arriaga es uno de los 58 municipios que constituyen el estado mexicano de San Luis Potosí. Se encuentra localizado al suroeste del estado y aproximadamente a 60 kilómetros de la ciudad de San Luis Potosí. Cuenta con una extensión territorial de 860.50 km². Según el II Censo de Población y Vivienda de 2005, el municipio tiene 14,952 habitantes, de los cuales 7,367 son hombres y 7,585 son mujeres.³ Su nombre se debe a Ponciano Arriaga, benemérito del estado.

b) Principales cambios en su estructura durante el ejercicio 2019.

Principalmente se realizaron actualizaciones en el marco jurídico del municipio y en la implementación de sistemas electrónicos que sirven para brindar un mejor servicio a los ciudadanos.

4. Organización y Objeto Social:

Se informará sobre:

a) Objeto social.

Proporcionar servicios públicos.

b) Principales actividades.

NOTAS DE GESTIÓN ADMINISTRATIVA

INFORME DEL 1 DE ENERO AL 31 DE DICIEMBRE DE 2019

MUNICIPIO DE VILLA DE ARRIAGA, S.L.P.

Se realizan las actividades como son servicios públicos de recolección de basura, servicios de alumbrado público, seguridad pública, administración de recursos para crear infraestructura pública

c) Régimen Jurídico que le es aplicable. (Forma como está dado de alta el municipio ante la Secretaría de Hacienda y Crédito Público).
Esta registrado como persona moral y sin fines de lucro.

d) Consideraciones fiscales del municipio: obligaciones fiscales (revelar el tipo de contribuciones que esté obligado a pagar o retener).
Las obligaciones fiscales es retener y enterar el isr por remuneraciones, honorarios profesionales, por arrendamiento y por impuesto al valor agregado.

e) Estructura organizacional básica.- Anexar organigrama vigente del municipio.

f) Fideicomisos, mandatos y análogos de los cuales es fideicomitente o fideicomisario.

5. Bases de Preparación de los Estados Financieros:

Se informará sobre:

a) Se ha observado la normatividad emitida por el CONAC y las disposiciones legales aplicables: Si (x) No ()
Comentarios: Se ha implementado en virtud de que es de carácter obligatorio y de esa manera es de mayor utilidad la rendición de cuentas a la sociedad. Comentarios: Se atendió la normatividad aplicada para el reconocimiento, valuación y revelación de los diferentes rubros de la información financiera, así como las bases de medición utilizadas para la elaboración de los estados financieros; por ejemplo: costo histórico, valor razonable, valor de recuperación o cualquier otro método empleado y los criterios de aplicación de los mismos.

b) La normatividad aplicada para el reconocimiento, valuación y revelación de los diferentes rubros de la información financiera, así como las bases de medición utilizadas para la elaboración de los estados financieros; por ejemplo: costo histórico, valor de realización, valor razonable, valor de recuperación o cualquier otro método empleado y los criterios de aplicación de los mismos.

c) Postulados básicos:

d) Normatividad supletoria. En caso de emplear varios grupos de normatividades (normatividades supletorias), deberá realizar la justificación razonable correspondiente,



NOTAS DE GESTIÓN ADMINISTRATIVA

INFORME DEL 1 DE ENERO AL 31 DE DICIEMBRE DE 2019

MUNICIPIO DE VILLA DE ARRIAGA, S.L.P.

su alineación con los PBCG y a las características cualitativas asociadas descritas en el MCCG (documentos publicados en el Diario Oficial de la Federación, agosto 2009).

6. Políticas de Contabilidad Significativas:

Se informará sobre:

a) Actualización: se informará del método utilizado para la actualización del valor de los activos, pasivos y Hacienda Pública y/o patrimonio y las razones de dicha elección. Así como informar de la desconexión o reconexión inflacionaria:

b) Informar sobre la realización de operaciones en el extranjero y de sus efectos en la información financiera gubernamental.

c) Método de valuación de la inversión en acciones de Compañías subsidiarias no consolidadas y asociadas.

d) Sistema y método de valuación de inventarios y costo de lo vendido.

e) Beneficios a empleados: revelar el cálculo de la reserva actuarial, valor presente de los ingresos esperados comparado con el valor presente de la estimación de gastos tanto de los beneficiarios actuales como futuros.

f) Provisiones: objetivo de su creación, monto y plazo:

g) Reservas: objetivo de su creación, monto y plazo:

h) Cambios en políticas contables y corrección de errores junto con la revelación de los efectos que se tendrá en la información financiera del ente público, ya sea retrospectivos o prospectivos:

i) Reclasificaciones: Se deben revelar todos aquellos movimientos entre cuentas por efectos de cambios en los tipos de operaciones:

j) Depuración y cancelación de saldos:

7. Posición en Moneda Extranjera y Protección por Riesgo Cambiario:

Se informará sobre:

a) Activos en moneda extranjera.
No aplica

b) Pasivos en moneda extranjera.

NOTAS DE GESTIÓN ADMINISTRATIVA

INFORME DEL 1 DE ENERO AL 31 DE DICIEMBRE DE 2019

MUNICIPIO DE VILLA DE ARRIAGA, S.L.P.

No aplica

c) Posición en moneda extranjera. No aplica

d) Tipo de cambio. No aplica

e) Equivalente en moneda nacional. No aplica

Lo anterior se informará por cada tipo de moneda extranjera que se encuentre en los rubros de activo y pasivo.

Adicionalmente, se informará sobre los métodos de protección de riesgo por variaciones en el tipo de cambio.

8. Reporte Analítico del Activo:

Debe mostrar la siguiente información:

- a) Vida útil o porcentajes de depreciación, deterioro o amortización utilizados en los diferentes tipos de activos:
 - La vida útil es variable, depende en buena parte del tipo de activo y del área en donde se utiliza y los porcentajes de depreciación son los que dispone la legislación fiscal
- b) Cambios en el porcentaje de depreciación o valor residual de los activos:
 - No hay cambios en la depreciación en virtud de que no se ha llevado a cabo la depreciación
- c) Importe de los gastos capitalizados en el ejercicio, tanto financieros como de investigación y desarrollo:
 - No aplica

d) Riesgos por tipo de cambio o tipo de interés de las inversiones financieras: No aplica

e) Valor activado en el ejercicio de los bienes construidos por el municipio: No aplica

f) Otras circunstancias de carácter significativo que afecten el activo, tales como bienes en garantía, señalados en embargos, litigios, títulos de inversiones entregados en garantías, baja significativa del valor de inversiones financieras, etc.:

g) Desmantelamiento de activos, procedimientos, implicaciones, efectos contables: No aplica

h) Administración de activos; planeación con el objetivo de que el ente los utilice de manera más efectiva:

NOTAS DE GESTIÓN ADMINISTRATIVA

INFORME DEL 1 DE ENERO AL 31 DE DICIEMBRE DE 2019

MUNICIPIO DE VILLA DE ARIAGA, S.L.P.

La administración de activos se lleva a cabo mediante resguardos de por cada uno de los bienes propiedad del municipio.

Adicionalmente, se deben incluir las explicaciones de las principales variaciones en el activo, en cuadros comparativos como sigue:

- a) Inversiones en valores. No aplica
- b) Patrimonio de Organismos descentralizados de Control Presupuestario Indirecto. No aplica
- c) Inversiones en empresas de participación mayoritaria. No aplica
- d) Inversiones en empresas de participación minoritaria. No aplica
- e) Patrimonio de organismos descentralizados de control presupuestario directo, según corresponda. No aplica

9. Fideicomisos, Mandatos y Análogos:

Se deberá informar:

- a) Por ramo administrativo que los reporta: no aplica
- b) Enlistar los de mayor monto de disponibilidad, relacionando aquellos que conforman el 80% de las disponibilidades: no aplica

10. Reporte de la Recaudación:

- a) Análisis del comportamiento de la recaudación, de forma separada los ingresos locales de los federales:
- b) Proyección de la recaudación e ingresos en el mediano plazo: Se tiene proyectado que la recaudación aumente en un 3 %, ya que no se ha terminado de implementar políticas más eficientes en la recaudación.

11. Información sobre la Deuda y el Reporte Analítico de la Deuda:

Se informará lo siguiente:

Se debe establecer por escrito que no existen partes relacionadas que pudieran ejercer influencia significativa sobre la toma de decisiones financieras y operativas:

16. Partes Relacionadas:

El municipio informará el efecto en sus estados financieros de aquellos hechos ocurridos en el periodo posterior al que informa, que proporcionan mayor evidencia sobre eventos que le afecten económicamente y que no se conocían a la fecha de cierre.

15. Eventos Posteriores al Cierre:

Consecuentemente, esta información contribuye al análisis más preciso de la situación financiera, grados y fuentes de riesgo y crecimiento potencial de negocio.

Cuando se considere necesario se podrá revelar la información financiera de manera segmentada debido a la diversidad de las actividades y operaciones que realiza el municipio, ya que la misma proporciona información acerca de las diferentes actividades operativas en las cuales participa, de los productos o servicios que maneja, de las diferentes áreas geográficas, de los grupos homogéneos con el objetivo de entender el desempeño del ente, evaluar mejor los riesgos y beneficios del mismo; y entenderlo como un todo y sus partes integrantes.

14. Información por Segmentos:

- a) Principales Políticas de control interno:
- b) Medidas de desempeño financiero, metas y alcance:

Se informará de:

13. Proceso de Mejora:

Informar, tanto del municipio como cualquier transacción realizada, que haya sido sujeta a una calificación crediticia:

12. Calificaciones otorgadas:

- a) Utilizar al menos los siguientes indicadores: deuda respecto al PIB y deuda respecto a la recaudación tomando, como mínimo, un periodo igual o menor a 5 años.
- b) Información de manera agrupada por tipo de valor gubernamental o instrumento financiero en la que se considere intereses, comisiones, tasa, perfil de vencimiento y otros gastos de la deuda.

MUNICIPIO DE VILLA DE ARRIAGA, S.L.P.

INFORME DEL 1 DE ENERO AL 31 DE DICIEMBRE DE 2019

NOTAS DE GESTIÓN ADMINISTRATIVA

- Notas:**
1. Las Notas de Gestión Administrativa son de texto libre, debiendo ajustarse al Manual de Contabilidad Gubernamental emitido por el CONAC.
 2. Las Notas de Gestión Administrativa se deberán llenar en todos sus apartados, en caso de que no se tenga información por presentar en alguno de ellos se tendrá que incluir la leyenda «No aplica».

DEPARTAMENTO DE
 CONTRALORIA INTERNA
 H. AYUNTAMIENTO
 VILLA DE ARRIAGA, S.L.P.
 2018 - 2021

REVISOR
 LIC. REYNA SORIANO
 CONTRALOR



[Handwritten signature]

TESORERIA MUNICIPAL
 DEL H. AYUNTAMIENTO
 VILLA DE ARRIAGA, S.L.P.
 2018 - 2021

C.P. JOSE ANTONIO JAIMES
 TESORERO MUNICIPAL
 HERNANDEZ



[Handwritten signature]

SINDICATURA MUNICIPAL
 H. AYUNTAMIENTO
 VILLA DE ARRIAGA, S.L.P.
 2018 - 2021

Vo.Bo.
 CESAR IVAN DELGADO DELGADILLO

ING. GUSTAVO TORRES ROBLERO
 PRESIDENTE MUNICIPAL
 APTORZO

PRESIDENTE MUNICIPAL
 DEL H. AYUNTAMIENTO
 VILLA DE ARRIAGA, S.L.P.
 2018 - 2021



[Handwritten signature]

17. Responsabilidad sobre la presentación razonable de los Estados Financieros:

La Información Contable deberá estar firmada en cada página de la misma e incluir al final la siguiente leyenda: **“Bajo protesta de decir verdad declaramos que los Estados Financieros y sus notas, son razonablemente correctos y son responsabilidad del emisor”**. Lo anterior, no será aplicable para la información contable consolidada.

Bajo protesta de decir verdad declaramos que los Estados Financieros y sus notas, son razonablemente correctos y son responsabilidad del emisor

NOTAS DE GESTIÓN ADMINISTRATIVA
 INFORME DEL 1 DE ENERO AL 31 DE DICIEMBRE DE 2019
 MUNICIPIO DE VILLA DE ARRIAGA, S.L.P.

[Handwritten mark]

Cuenta Pública 2020
MUNICIPIO DE VILLA DE ARRIAGA
 Estado Analítico de Ingresos
 Del 1 de Enero al 31 de Diciembre de 2020

Rubro de Ingresos	Ingreso					Diferencia (6 = 5 - 1)
	Estimado (1)	Ampliaciones y Reducciones (2)	Modificado (3 = 1 + 2)	Devengado (4)	Recaudado (5)	
Impuestos	2,714,816	0	2,714,816	1,433,631	1,433,631	-1,281,185
Cuotas y Aportaciones de Seguridad Social	0	0	0	0	0	0
Contribuciones de Mejoras	1,622,400	0	1,622,400	0	0	-1,622,400
Derechos	1,318,755	0	1,318,755	204,914	204,914	-1,113,841
Productos	32,448	0	32,448	0	0	-32,448
Aprovechamientos	2,196,445	0	2,196,445	20,849	20,849	-2,175,596
Ingresos por Venta de Bienes, Prestación de Servicios y Otros Ingresos	0	0	0	0	0	0
Participaciones, Aportaciones, Convenios, Incentivos Derivados de la Colaboración Fiscal y Fondos Distintos de Aportaciones	130,559,936	0	130,559,936	65,510,545	65,510,545	-65,049,391
Transferencias, Asignaciones, Subsidios y Subvenciones, y Pensiones y Jubilaciones	0	0	0	0	0	0
Ingresos Derivados de Financiamientos	0	0	0	0	0	0
Total	138,444,800	0	138,444,800	67,169,939	67,169,939	-71,274,861

Estado Analítico de Ingresos Por Fuente de Financiamiento	Ingreso					Diferencia (6 = 5 - 1)
	Estimado (1)	Ampliaciones y Reducciones (2)	Modificado (3 = 1 + 2)	Devengado (4)	Recaudado (5)	
Ingresos del Poder Ejecutivo Federal o Estatal y de los Municipios						
Impuestos	2,714,816	0	2,714,816	1,433,631	1,433,631	-1,281,185
Cuotas y Aportaciones de Seguridad Social	0	0	0	0	0	0
Contribuciones de Mejoras	1,622,400	0	1,622,400	0	0	-1,622,400
Derechos	1,318,755	0	1,318,755	204,914	204,914	-1,113,841
Productos	32,448	0	32,448	0	0	-32,448
Aprovechamientos	2,196,445	0	2,196,445	20,849	20,849	-2,175,596
Participaciones, Aportaciones, Convenios, Incentivos Derivados de la Colaboración Fiscal y Fondos Distintos de Aportaciones	130,559,936	0	130,559,936	65,510,545	65,510,545	-65,049,391
Transferencias, Asignaciones, Subsidios y Subvenciones, y Pensiones y Jubilaciones	0	0	0	0	0	0
Ingresos de los Entes Públicos de los Poderes Legislativo y Judicial, de los Organos Autónomos y del Sector Paraestatal o Paramunicipal, así como de las Empresas Productivas del Estado						
Cuotas y Aportaciones de Seguridad Social	0	0	0	0	0	0
Productos	0	0	0	0	0	0
Ingresos por Venta de Bienes, Prestación de Servicios y Otros Ingresos	0	0	0	0	0	0
Transferencias, Asignaciones, Subsidios y Subvenciones, y Pensiones y Jubilaciones	0	0	0	0	0	0
Ingresos derivados de financiamiento						

89

Ingresos Derivados de Financiamientos	0	0	0	0	0
Total	138,444,800	0	138,444,800	67,169,939	0
				Ingresos excedentes	67,169,939
					-71,274,861



[Signature]

**PRESIDENTE MUNICIPAL
DEL H. AYUNTAMIENTO
VILLA DE ARRIAGA, S.L.P.
2018 - 2021**

ING. GUSTAVO TORRES ROBLERO
PRESIDENTE MUNICIPAL

JOSE ANTONIO JAIMES HERNANDEZ
TESORERO MUNICIPAL




**TESORERÍA MUNICIPAL
DEL H. AYUNTAMIENTO
VILLA DE ARRIAGA, S.L.P.
2018 - 2021**



**SINDICATURA MUNICIPAL
H. AYUNTAMIENTO**

CESAR VAM DELGADO DELGADO
SINDICOMUNICIPAL

LIC. REYNA GORDIANO GARCIA
CONTRALOR MUNICIPAL



**DEPARTAMENTO DE
CONTABILIDAD FINANCIERA
H. AYUNTAMIENTO
VILLA DE ARRIAGA, S.L.P.
2018 - 2021**

DS

Cuenta Pública 2020
MUNICIPIO DE YILLA DE ARRAGA
Estado Analítico del Ejercicio del Presupuesto de Egresos
Clasificación por Objeto del Gasto (Capítulo y Concepto)
Del 1 de Enero al 31 de Diciembre de 2020

Concepto	Egresos		Devenido	Pagado	Subterficio	
	Aprobado 1	Ampliaciones/ (Reducciones) 2				Modificado 3 = (1 + 2)
Servicios Personales	25,738,015	0	25,738,015	19,378,041	19,378,041	6,359,973
Remuneraciones al Personal de Carácter Permanente	16,227,710	0	16,227,710	14,772,546	14,772,546	1,455,164
Remuneraciones al Personal de Carácter Transitorio	3,332,832	0	3,332,832	2,867,835	2,867,835	464,997
Remuneraciones Adicionales y Especiales	2,800,166	0	2,800,166	1,684,660	1,684,660	915,506
Seguridad Social	0	0	0	0	0	0
Otras Prestaciones Sociales y Económicas	3,577,306	0	3,577,306	53,000	53,000	3,524,306
Provisiones	0	0	0	0	0	0
Pago de Estímulos a Servidores Públicos	0	0	0	0	0	0
Materiales y Suministros	5,751,800	0	5,751,800	4,048,815	4,048,815	1,702,984
Materiales de Administración, Emisión de Documentos y Artículos Oficiales	858,740	0	858,740	588,825	588,825	269,915
Alimentos y Utensilios	416,000	0	416,000	4,045	4,045	411,955
Materiales Primas y Materiales de Producción y Comercialización	54,600	0	54,600	2,517	2,517	52,083
Materiales y Artículos de Construcción y de Reparación	891,162	0	891,162	403,930	403,930	487,231
Productos Químicos, Farmacéuticos y de Laboratorio	54,600	0	54,600	6,426	6,426	48,174
Combustibles, Lubrificantes y Aditivos	2,856,858	0	2,856,858	2,847,117	2,847,117	9,741
Vestuario, Blancos, Prendas de Protección y Artículos Deportivos	52,000	0	52,000	0	0	52,000
Materiales y Suministros Para Seguridad	0	0	0	0	0	0
Herramientas, Relaciones y Accesorios Menores	567,840	0	567,840	195,954	195,954	371,886
Servicios Generales	16,687,221	0	16,687,221	11,764,379	11,764,379	4,922,841
Servicios Básicos	11,961,941	0	11,961,941	8,776,055	8,776,055	3,185,886
Servicios de Arrendamiento	1,144,000	0	1,144,000	1,082,562	1,082,562	61,438
Servicios Profesionales, Científicos, Técnicos y Otros Servicios	1,028,800	0	1,028,800	780,000	780,000	248,800
Servicios Financieros, Bancarios y Comerciales	109,000	0	109,000	53,208	53,208	55,792
Servicios de Instalación, Reparación, Mantenimiento y Conservación	882,160	0	882,160	226,276	226,276	655,884
Servicios de Comunicación Social y Publicidad	104,000	0	104,000	0	0	104,000
Servicios de Traslado y Viáticos	156,000	0	156,000	4,284	4,284	151,716
Servicios Oficiales	946,400	0	946,400	841,994	841,994	104,406
Otros Servicios Generales	374,920	0	374,920	0	0	374,920
Transferencias, Asignaciones, Subsidios y Otras Ayudas	10,873,053	0	10,873,053	8,828,319	8,828,319	2,044,734
Transferencias Internas y Asignaciones al Sector Público	1,792,656	0	1,792,656	1,766,351	1,766,351	26,305
Transferencias al Resto del Sector Público	0	0	0	0	0	0
Subsidios y Subvenciones	0	0	0	0	0	0
Ayudas Sociales	7,349,837	0	7,349,837	6,142,665	6,142,665	1,207,172
Pensiones y Jubilaciones	1,730,560	0	1,730,560	919,303	919,303	811,257
Transferencias a Fideicomisos, Mandatos y Otros Análogos	0	0	0	0	0	0
Transferencias a la Seguridad Social	0	0	0	0	0	0
Donativos	0	0	0	0	0	0
Transferencias al Exterior	0	0	0	0	0	0
Bienes Muebles, Inmuebles e Intangibles	97,344	0	97,344	15,126	15,126	82,218
Mobiliario y Equipo de Administración	64,896	0	64,896	9,802	9,802	55,094
Mobiliario y Equipo Educativo y Recreativo	0	0	0	0	0	0
Equipo e Instrumental Médico y de Laboratorio	0	0	0	0	0	0
Vehículos y Equipo de Transporte	0	0	0	0	0	0
Equipo de Defensa y Seguridad	0	0	0	0	0	0
Maquinaria, Otros Equipos y Herramientas	0	0	0	0	0	0
Activos Biológicos	0	0	0	0	0	0
Bienes Inmuebles	0	0	0	0	0	0
Activos Intangibles	32,448	0	32,448	5,324	5,324	27,124
Inversión Pública	78,515,768	0	78,515,768	24,029,193	24,029,193	54,486,575
Obra Pública en Bienes de Dominio Público	78,515,768	0	78,515,768	24,029,193	24,029,193	54,486,575
Obra Pública en Bienes Propios	0	0	0	0	0	0
Proyectos Productivos y Acciones de Fomento	0	0	0	0	0	0

5

Cuenta Pública 2020
MUNICIPIO DE VILLA DE ARRIAGA
 Estado Analítico del Ejercicio del Presupuesto de Egresos
 Clasificación por Objeto del Gasto (Capítulo y Concepto)
 Del 1 de Enero al 31 de Diciembre de 2020

Concepto	Egresos					Subejercicio
	Aprobado 1	Ampliaciones/ Reducciones 2	Modificado 3 = (1 + 2)	Devengado 4	Pagado 5	
Inversiones Financieras y Otras Provisiones						
Inversiones Para el Fomento de Actividades Productivas	0	0	0	0	0	0
Acciones y Participaciones de Capital	0	0	0	0	0	0
Compra de Títulos y Valores	0	0	0	0	0	0
Concesión de Préstamos	0	0	0	0	0	0
Inversiones en Fideicomisos, Mandatos y Otros Antilagos	0	0	0	0	0	0
Otras Inversiones Financieras	0	0	0	0	0	0
Provisiones para Contingencias y Otras Erogaciones Especiales	0	0	0	0	0	0
Participaciones y Aportaciones						
Participaciones	0	0	0	0	0	0
Aportaciones	0	0	0	0	0	0
Convenios	0	0	0	0	0	0
Deuda Pública						
Amortización de la Deuda Pública	781,600	0	781,600	0	0	781,600
Intereses de la Deuda Pública	0	0	0	0	0	0
Comisiones de la Deuda Pública	0	0	0	0	0	0
Gastos de la Deuda Pública	0	0	0	0	0	0
Costo por Coberturas	0	0	0	0	0	0
Ayudos Financieros	0	0	0	0	0	0
Ayudas de Ejercicios Fiscales Anteriores (Addas)	0	0	0	0	0	0
Total del Gasto	138,444,800	0	138,444,800	68,063,873	68,063,873	70,380,927



PRESIDENTE MUNICIPAL
 DEL H. AYUNTAMIENTO
 VILLA DE ARRIAGA, S.L.P.
 2018 - 2021

ING. GUSTAVO TORRES ROBLERO
 PRESIDENTE MUNICIPAL
 JOSE ANTONIO JAIMES HERNANDEZ
 TESORERO MUNICIPAL



TESORERIA MUNICIPAL
 DEL H. AYUNTAMIENTO
 VILLA DE ARRIAGA, S.L.P.
 2018 - 2021

CESAR IVAN DELGADO DEL CAMARLO
 SINDICO MUNICIPAL
 LIC. REYNA SOLRAN NUNO
 CONTRALOR MUNICIPAL



SINDICATURA MUNICIPAL
 H. AYUNTAMIENTO
 VILLA DE ARRIAGA S.L.P.
 DEPARTAMENTO DE
 CONTROLORIA INTERNA
 H. AYUNTAMIENTO
 VILLA DE ARRIAGA, S.L.P.
 2018 - 2021

Cuenta Pública 2020
MUNICIPIO DE VILLA DE ARRIAGA
 Estado Analítico del Ejercicio del Presupuesto de Egresos
 Clasificación Administrativa
 Del 1 de Enero al 31 de Diciembre de 2020

Concepto	Egresos		Subejercicio 6 = (3 - 4)			
	Aprobado 1	Ampliaciones/ Reducciones) 2		Modificando 3 = (1 + 2)	Devengado 4	Pagado 5
Sin Ramo/Dependencia						
TTES	\$138,444,800	\$0	\$138,444,800	\$68,063,873	\$68,063,873	\$70,380,927
TESORERIA	\$46,532,200	\$0	\$46,532,200	\$30,971,663	\$30,971,663	\$15,560,537
INFRAESTRUCTURA	\$18,312,372	\$0	\$18,312,372	\$17,815,677	\$17,815,677	\$496,695
ZFIS	\$12,996,832	\$0	\$12,996,832	\$12,663,018	\$12,663,018	\$333,814
3FFM	\$60,603,396	\$0	\$60,603,396	\$6,613,516	\$6,613,516	\$53,989,880
4FRF						\$0
						\$0
						\$0
						\$0
						\$0
Total del Gasto	\$138,444,800	\$0	\$138,444,800	\$68,063,873	\$68,063,873	\$70,380,927

ESTADOS UNIDOS MEXICANOS
 GOBIERNO FEDERAL

PRESIDENTE MUNICIPAL
 DEL H. AYUNTAMIENTO
 VILLA DE ARRIAGA, S.L.P.

ING. GUSTAVO TORRES ROBLERO
 PRESIDENTE MUNICIPAL

JOSE ANTONIO JAIMES FERNANDEZ
 TESORERO MUNICIPAL



TESORERIA MUNICIPAL
 DEL H. AYUNTAMIENTO
 VILLA DE ARRIAGA, S.L.P.
 2018 - 2021

ESTADOS UNIDOS MEXICANOS
 GOBIERNO FEDERAL

DELEGADO DEL GADILLO
 SINDICO MUNICIPAL
 DEL H. AYUNTAMIENTO
 VILLA DE ARRIAGA, S.L.P.

CEESAR IVAN DELGADO DEL GADILLO
 SINDICO MUNICIPAL

LIC. RENEE SORIANO GARCIA
 CONTRALOR MUNICIPAL

DEPARTAMENTO DE
 CONTRALORIA MUNICIPAL
 H. AYUNTAMIENTO
 VILLA DE ARRIAGA, S.L.P.
 2018 - 2021

53

Cuenta Pública 2020
MUNICIPIO DE VILLA DE ARRIAGA
Estado Analítico del Ejercicio del Presupuesto de Egresos
Clasificación Económica (por Tipo de Gasto)
Del 1 de Enero al 31 de Diciembre de 2020

Concepto	Egresos					
	Aprobado 1	Ampliaciones/ (Reducciones) 2	Modificado 3 = (1 + 2)	Devengado 4	Pagado 5	Subejercicio 6 = (3 - 4)
Gasto Corriente	47,158,815	0	47,158,815	33,273,295	33,273,295	13,885,520
Gasto de Capital	88,773,825	0	88,773,825	33,871,276	33,871,276	54,902,549
Amortización de la Deuda y Disminución de Pasivos	781,600	0	781,600	0	0	781,600
Pensiones y Jubilaciones	1,730,560	0	1,730,560	919,303	919,303	811,257
Participaciones	0	0	0	0	0	0
Total del Gasto	138,444,800	0	138,444,800	68,063,873	68,063,873	70,380,927

ING. GUSTAVO TORRES ROBLERO
 PRESIDENTE MUNICIPAL
 2018 - 2021

JOSE ANTONIO JAIMES HERNANDEZ
 TESORERO MUNICIPAL

TESUKENIA MUNICIPAL
 DEL H. AYUNTAMIENTO
 VILLA DE ARRIAGA, S.L.P.
 2018 - 2021

CESAR IVAN DE GADO DEL GADILLO
 SINDICO MUNICIPAL

LIC. REYNA SORIANO GARCIA
 CONTRALOR MUNICIPAL

DEPARTAMENTO DE
 CONTRALORIA INTERNA
 H. AYUNTAMIENTO
 VILLA DE ARRIAGA, S.L.P.
 2018 - 2021

Cuenta Pública 2020
MUNICIPIO DE VILLA DE ARRIAGA
Estado Analítico del Ejercicio del Presupuesto de Egresos
Clasificación Funcional (Finalidad y Función)
Del 1 de Enero al 31 de Diciembre de 2020

Concepto	Egresos					
	Aprobado 1	Ampliaciones/ Reducciones) 2	Modificado 3 = (1 + 2)	Devengado 4	Pagado 5	Subejercicio 6 = (3 - 4)
Gobierno	43,484,214	0	43,484,214	29,912,391	29,912,391	13,571,823
Legislación	0	0	0	0	0	0
Justicia	0	0	0	0	0	0
Coordinación de la Política de Gobierno	281,216	0	281,216	61,126	61,126	220,090
Relaciones Exteriores	0	0	0	0	0	0
Asuntos Financieros y Hacendarios	41,963,206	0	41,963,206	28,611,473	28,611,473	13,351,733
Seguridad Nacional	0	0	0	0	0	0
Asuntos de Orden Público y de Seguridad Interior	1,239,792	0	1,239,792	1,239,792	1,239,792	0
Otros Servicios Generales	0	0	0	0	0	0
Desarrollo Social	94,178,986	0	94,178,986	38,151,483	38,151,483	56,027,503
Protección Ambiental	80,168,810	0	80,168,810	25,383,393	25,383,393	54,785,417
Vivienda y Servicios a la Comunidad	5,016,803	0	5,016,803	4,718,083	4,718,083	298,720
Salud	459,680	0	459,680	34,576	34,576	425,104
Recreación, Cultura y Otras Manifestaciones Sociales	6,159,868	0	6,159,868	5,804,262	5,804,262	355,606
Educación	1,519,360	0	1,519,360	1,365,961	1,365,961	153,399
Protección Social	854,464	0	854,464	845,207	845,207	9,257
Otros Asuntos Sociales	0	0	0	0	0	0
Desarrollo Económico	0	0	0	0	0	0
Asuntos Económicos, Comerciales y Laborales en General	0	0	0	0	0	0
Agropecuaria, Silvicultura, Pesca y Caza	0	0	0	0	0	0
Combustibles y Energía	0	0	0	0	0	0
Minería, Manufacturas y Construcción	0	0	0	0	0	0
Transporte	0	0	0	0	0	0
Comunicaciones	0	0	0	0	0	0
Turismo	0	0	0	0	0	0
Ciencia, Tecnología e Innovación	0	0	0	0	0	0
Otras Industrias y Otros Asuntos Económicos	0	0	0	0	0	0
Otras no Clasificadas en Funciones Anteriores	781,600	0	781,600	0	0	781,600
Transacciones de la Deuda Pública / Costo Financiero de la Deuda	0	0	0	0	0	0
Transferencias, Participaciones y Aportaciones entre Diferentes Niveles y Órganos de Gobierno	0	0	0	0	0	0
Sanearamiento del Sistema Financiero	0	0	0	0	0	0
Audetos de Ejercicios Fiscales Anteriores	0	0	0	0	0	0
Total del Gasto	138,444,800	0	138,444,800	68,063,873	68,063,873	70,380,927

ING. GUSTAVO TORRES ROBLERO
 PRESIDENTE MUNICIPAL
 VILADEARRIAGA, S.L.P.

ING. GUSTAVO TORRES ROBLERO
 PRESIDENTE MUNICIPAL
 VILADEARRIAGA, S.L.P.

ING. GUSTAVO TORRES ROBLERO
 PRESIDENTE MUNICIPAL
 VILADEARRIAGA, S.L.P.

LIC. REYNÁ SOLÍSANO GARCÍA
 CONTRALOR MUNICIPAL

TESORERIA MUNICIPAL
 DEL H. AYUNTAMIENTO
 VILADEARRIAGA, S.L.P.
 2018 - 2021

TESORERIA MUNICIPAL
 DEL H. AYUNTAMIENTO
 VILADEARRIAGA, S.L.P.
 2018 - 2021

SS

Relación de cuentas bancarias utilizadas en el ejercicio fiscal 2020

MUNICIPIO DE VILLA DE ARRIAGA, S.L.P.

Fondo, Programa o Convenio	Datos de la cuenta bancaria		Saldo al 31 de diciembre de 2020
	Institución bancaria	Número de la cuenta	
RAMO 28	BANORTE	1026792043	493,463.82
RAMO 28	BANORTE	1026792034	30,947.28
RAMO 28	BANORTE	1026792025	180,040.70
RAMO 28	BANORTE	1026792061	1,561,362.23
RAMO 28	BANORTE	1026792098	710,940.45
RAMO 33	BANORTE	1052865919	0.07
RAMO 33	BANORTE	1052867838	31,204.64
OTROS FONDOS	BANORTE	EMPLEO TEMPORAL	1,493,671.80
OTROS FONDOS	BANORTE	1053884533	200,000.00
OTROS FONDOS	BANORTE	1092799588	500,007.28
OTROS FONDOS	BANORTE	10908011151	736,725.37
Totales			5,938,363.64


PRESIDENTE MUNICIPAL
 DEL H. AYUNTAMIENTO
 VILLA DE ARRIAGA, S.L.P.
 2018 - 2021

ING. GUSTAVO TORRES ROBLERO
 PRESIDENTE MUNICIPAL
 AUTORIZO


CESAR IVAN DELGADO DELGADILLO
 SÍNDICO
SINDICATURA MUNICIPAL
 H. AYUNTAMIENTO
 VILLA DE ARRIAGA, S.L.
 2018 - 2021


TESORERIA MUNICIPAL
 DEL H. AYUNTAMIENTO
 VILLA DE ARRIAGA, S.L.P.
 2018 - 2021

C.P. JOSE ANTONIO JAIMES HERNANDEZ
 TESORERO MUNICIPAL
 ELABORÓ



DEPARTAMENTO DE
CONTRALORIA INTERNA
 H. AYUNTAMIENTO
 VILLA DE ARRIAGA, S.L.P.
 2018 - 2021
LIC. REYNA SORIANO GARCIA
 CONTRALOR
 REVISÓ

58

Informe sobre pasivos contingentes

Del 1 de enero al 31 de diciembre de 2020

MUNICIPIO DE VILLA DE ARRIAGA, S.L.P.

En cumplimiento a lo dispuesto por los artículos 46, fracción I, inciso f y 52 de la Ley General de Contabilidad Gubernamental, respecto del Informe Sobre Pasivos Contingentes, se manifiesta que el Nombre del Ente Público (a), al 31 de diciembre de 2020, **no tiene pasivos contingentes** que deriven de alguna obligación posible presente o futura, cuya existencia y/o realización sea incierta, y en consecuencia **"NO APLICA"** el Informe sobre pasivos contingentes.

Lo anterior, de conformidad con lo establecido en el capítulo VII, numeral II, inciso h) del Manual de Contabilidad Gubernamental emitido por el CONAC, donde se establece en términos generales que:

"Los pasivos contingentes son obligaciones que tienen su origen en hechos específicos e independientes del pasado que en el futuro pueden ocurrir o no y, de acuerdo con lo que acontezca, desaparecen o se convierten en pasivos reales por ejemplo, juicios, garantías, avales, costos de planes de pensiones, jubilaciones, etc."



[Handwritten signature]
PRESIDENTE MUNICIPAL
DEL H. AYUNTAMIENTO
VILLA DE ARRIAGA, S.L.P.
2018 - 2021

ING. GUSTAVO TORRES
ROBLERO
PRESIDENTE MUNICIPAL
AUTORIZO

[Handwritten signature]
CESAR L. DELGADO
DELGADILLO
SINDICO
SINDICATURA MUNICIPAL
V.O. Bo.
H. AYUNTAMIENTO
VILLA DE ARRIAGA, S.L.P.
2018 - 2021



[Handwritten signature]
TESORERIA MUNICIPAL
DEL H. AYUNTAMIENTO
VILLA DE ARRIAGA, S.L.P.
2018 - 2021

JOSE ANTONIO
JAIMES HERNANDEZ
TESORERO MUNICIPAL
ELABORÓ



[Handwritten signature]
LIC. REYNA SORTANO
GARCIA
CONTRALOR
REVISÓ
DEPARTAMENTO DE
CONTRALORIA INTERNA
H. AYUNTAMIENTO
VILLA DE ARRIAGA, S.L.P.
2018 - 2021

Informe sobre pasivos contingentes

Del 1 de enero al 31 de diciembre de 2020

MUNICIPIO DE VILLA DE ARRIAGA, S.L.P.

Nota: de conformidad con lo establecido en el capítulo VII, numeral II, inciso h) del Manual de Contabilidad Gubernamental emitido por el CONAC, se establece en términos generales que: "**Los pasivos contingentes son obligaciones** que tienen su origen en hechos específicos e independientes del pasado que en el futuro pueden ocurrir o no y, de acuerdo con lo que acontezca, desaparecen o se convierten en pasivos reales por ejemplo, **juicios**, garantías, avales, costos de planes de **pensiones, jubilaciones**, etc."

Relación de esquemas bursátiles y de coberturas financieras

Del 1° de enero al 31 de diciembre de 2020

MUNICIPIO DE VILLA DE ARRIAGA, S.L.P.

La presente relación de esquemas bursátiles y de coberturas financieras **NO LE ES APLICABLE** al **MUNICIPIO DE VILLA DE ARRIAGA**, ya que no realiza operaciones de dicha naturaleza.



Gustavo Torres Roblero

PRESIDENTE MUNICIPAL
DEL H. AYUNTAMIENTO
VILLA DE ARRIAGA, S.L.P.
2018 - 2021

ING. GUSTAVO TORRES ROBLERO
PRESIDENTE MUNICIPAL
AUTORIZÓ

Cesar Ivan Delgado Delgadillo

CESAR IVAN DELGADO
DELGADILLO
SÍNDICO
V.B.O.
MUNICIPIO DE VILLA DE ARRIAGA, S.L.P.
2018 - 2021



Jose Antonio Jaimes Hernandez

TESORERIA MUNICIPAL
DEL H. AYUNTAMIENTO
VILLA DE ARRIAGA, S.L.P.
2018 - 2021

LIC. JOSE ANTONIO JAIMES HERNANDEZ
TESORERO MUNICIPAL
ELABORÓ

Reyna Soriano Garcia

DEPARTAMENTO DE
CONTABILIDAD INTERNA
LIC. REYNA SORIANO GARCIA
CONTRALOR
REVISÓ
MUNICIPIO DE VILLA DE ARRIAGA, S.L.P.
2018 - 2021

Cuenta Pública 2020
MUNICIPIO DE VILLA DE ARRIAGA
 Gasto por Categoría Programática
 Del 1 de Enero al 31 de Diciembre de 2020

Concepto	Egresos			Subejercicio
	Aprobado 1	Ampliaciones/ (Reducciones) 2	Modificado 3 = (1 + 2)	
Programas				6 = (3 - 4)
Subsidios: Sector Social y Privado o Entidades Federativas y Municipios	137,663,200	0	137,663,200	68,063,873
Sujetos a Reglas de Operación	0	0	0	0
Otros Subsidios	0	0	0	0
Desempeño de las Funciones	137,663,200	0	137,663,200	68,063,873
Prestación de Servicios Públicos	135,932,640	0	135,932,640	67,144,571
Provisión de Bienes Públicos	0	0	0	0
Planeación, seguimiento y evaluación de políticas públicas	1,730,560	0	1,730,560	919,303
Promoción y fomento	0	0	0	0
Regulación y supervisión	0	0	0	0
Funciones de las Fuerzas Armadas (Únicamente Gobierno Federal)	0	0	0	0
Específicos	0	0	0	0
Proyectos de Inversión	0	0	0	0
Administrativos y de Apoyo	0	0	0	0
Apoyo al proceso presupuestario y para mejorar la eficiencia institucional	0	0	0	0
Apoyo a la función pública y al mejoramiento de la gestión	0	0	0	0
Operaciones ajenas	0	0	0	0
Compromisos	0	0	0	0
Obligaciones de cumplimiento de resolución jurisdiccional	0	0	0	0
Desastres Naturales	0	0	0	0
Obligaciones	0	0	0	0
Pensiones y jubilaciones	0	0	0	0
Aportaciones a la seguridad social	0	0	0	0
Aportaciones a fondos de estabilización	0	0	0	0
Aportaciones a fondos de inversión y reestructura de pensiones	0	0	0	0
Programas de Gasto Federalizado (Gobierno Federal)	0	0	0	0
Gasto Federalizado	0	0	0	0
Participaciones a entidades federativas y municipios	0	0	0	0
Costo financiero, deuda o apoyos a deudores y ahorradores de la banca	0	0	0	0
Adeudos de ejercicios fiscales anteriores	781,600	0	781,600	0
Total del Gasto	138,444,800	0	138,444,800	68,063,873



PRESIDENTE MUNICIPAL
 DEL H. AYUNTAMIENTO
 VILLA DE ARRIAGA, S.L.P.
 2018 - 2021

ING. GUSTAVO TORRES ROBLERO
 PRESIDENTE MUNICIPAL



JOSE ANTONIO JAIMES HERNANDEZ
 TESORERO MUNICIPAL

TESORERIA MUNICIPAL
 DEL H. AYUNTAMIENTO
 VILLA DE ARRIAGA, S.L.P.
 2018 - 2021



SINDICATO DE AYUNTAMIENTO
 SINDICO MUNICIPAL
 2018 - 2021

LIC. REYNA-SOBIANO GARCIA
 CONTRALOR MUNICIPAL



DEPARTAMENTO DE
CONTRALORIA INTERNA
 H. AYUNTAMIENTO
 VILLA DE ARRIAGA, S.L.P.
 2018 - 2021

60

Cuenta Pública 2020
MUNICIPIO DE VILLA DE ARRIAGA
 Estado Analítico de la Deuda y Otros Pasivos
 Del 1 de Enero al 31 de Diciembre de 2020
 (Pesos)

Denominación de las Deudas	Moneda de Contratación	Institución o País Acreedor	Saldo Inicial del Periodo	Saldo Final del Periodo
DEUDA PÚBLICA				
Deuda Interna				
Corto Plazo				
Instituciones de Crédito	Peso	México	0	0
Títulos y Valores	Peso	México	0	0
Arrendamientos Financieros	Peso	México	0	0
Deuda Externa				
Organismos Financieros Internacionales	Peso	México	0	0
Deuda Bilateral	Peso	México	0	0
Títulos y Valores	Peso	México	0	0
Arrendamientos Financieros	Peso	México	0	0
Subtotal a Corto Plazo			0	0
Deuda Interna				
Largo Plazo				
Instituciones de Crédito	Peso	México	0	0
Títulos y Valores	Peso	México	0	0
Arrendamientos Financieros	Peso	México	0	0
Deuda Externa				
Organismos Financieros Internacionales	Peso	México	0	0
Deuda Bilateral	Peso	México	0	0
Títulos y Valores	Peso	México	0	0
Arrendamientos Financieros	Peso	México	0	0
Subtotal a Largo Plazo			0	0
Otros Pasivos				
Subtotal a Largo Plazo			24,997,134	25,346,699
Total de Deuda y Otros Pasivos			24,997,134	25,346,699

Bajo protesta de decir verdad declaramos que los Estados Financieros y sus Notas son razonablemente correctos y responsabilidad del emisor

 PRESIDENTE MUNICIPAL
 ING. GUSTAVO TORRES ROBLERO
 PRESIDENTE MUNICIPAL

 SINDICO MUNICIPAL
 CESAR IVAN DELGADO DELGADILLO
 SINDICO MUNICIPAL

 TESORERO MUNICIPAL
 JOSE ANTONIO JAIMES HERNANDEZ
 TESORERO MUNICIPAL

 CONTRALOR MUNICIPAL
 LIC. REYNA SORIANO GARCIA
 CONTRALOR MUNICIPAL

DEPARTAMENTO DE
CONTRALORIA INTERNA
 H. AYUNTAMIENTO
 VILLA DE ARRIAGA, S.L.P.
 2018 - 2021

TESORERIA MUNICIPAL
 DEL H. AYUNTAMIENTO
 VILLA DE ARRIAGA S.L.P.
 2018 - 2021

63

Cuenta Pública 2020
MUNICIPIO DE VILLA DE ARRIAGA
Intereses de la Deuda
Del 1 de Enero al 31 de Diciembre de 2020

Identificación de Crédito o Instrumento	Devengado	Pagado
Créditos Bancarios		
Total de intereses de Créditos Bancarios	0	0

Otros Instrumentos de Deuda		
Total de intereses de Otros Instrumentos de Deuda	0	0

TOTAL	0	0
--------------	----------	----------

ING. GUSTAVO TORRES ROBLERO - 2021
 PRESIDENTE MUNICIPAL

SAR IVAN DELGADO DELGADI
 SINDICO MUNICIPAL

JOSE ANTONIO JAIMES HERNANDEZ
 TESORERO MUNICIPAL

LIC. REYNA SORIANO GARCIA
 CONTRALOR MUNICIPAL

TESORERIA MUNICIPAL
 DEL H. AYUNTAMIENTO
 VILLA DE ARRIAGA, S.L.P.
 2018 - 2021

PARTAMENTO DE
 CONTRALORIA INTERNA
 H. AYUNTAMIENTO
 VILLA DE ARRIAGA, S.L.P.
 2018 - 2021

MUNICIPIO DE VILLA DE ARIAGA, S.L.P.
Resumen de amortizaciones al capital y pago de intereses derivados del servicio de deuda pública
Del 1 de enero al 31 de diciembre de 2020

Institución acreedora: _____ Número de crédito: _____ Monto del crédito: _____
 Tasa de interés contratada: _____ Fondo o tipo de recurso puesto en garantía: _____ Destino de los recursos: _____
 Fuente de pago: _____ Documento mediante el cual se aprueba la contratación de la deuda: _____
 Fecha de contratación: _____ Plazo del crédito contratado: _____
 Fecha de inscripción en el Registro de Obligaciones y Empréstitos de Entidades Federativas y Municipios: _____
 Fecha de inscripción en el Registro de Obligaciones y Empréstitos del Estado: _____

Mes	Costo estimado por servicio de deuda pública de acuerdo a las obligaciones contratadas (1)				Gasto devengado en el ejercicio por servicio de deuda pública (2)				Diferencia entre el costo estimado y el gasto devengado por servicio de deuda pública (3)			
	Amortización a capital	Intereses generados	Otros gastos	Total	Amortización a capital	Intereses generados	Otros gastos	Total	Amortización a capital	Intereses generados	Otros gastos	Total
Enero												
Febrero												
Marzo												
Abril												
Mayo												
Junio												
Julio												
Agosto												
Septiembre												
Octubre												
Noviembre												
Diciembre												
Total												

NO APLICA

PRESIDENTE MUNICIPAL
 DEL H. AYUNTAMIENTO
 VILLA DE ARIAGA, S.L.P.
 ING. GUSTAVO TORRES ROBLERO 2018 - 2021
 PRESIDENTE MUNICIPAL
 AUTORIZO

TESORERÍA MUNICIPAL
 DEL H. AYUNTAMIENTO
 VILLA DE ARIAGA, S.L.P.
 JOSE ANTONIO JANNES HERNANDEZ
 TESORERO MUNICIPAL
 ELABORO 2018 - 2021

DEPARTAMENTO DE
CONTRATORIA INTERNA
 DEL H. AYUNTAMIENTO
 VILLA DE ARIAGA, S.L.P.
 J. C. REVINA SANCHEZ
 CONTRALOR
 REVISO 2018 - 2021

SINDICATURA MUNICIPAL
 DEL H. AYUNTAMIENTO
 VILLA DE ARIAGA, S.L.P.
 CESAR IVAN DEL CORTO BARRON
 SINDICO
 VA.BB. 2018 - 2021

Anexo ADP-06

Num. Oficio: MVA18-21-356

Asunto: Declaración de la no contratación de Deuda Pública durante el ejercicio fiscal 2020

11 DE MARZO 2021 VILLA DE ARRIAGA, S.L.P.

C.P. ROCÍO ELIZABETH CERVANTES SALGADO
AUDITORA SUPERIOR DEL ESTADO

PRESENTE.-

Bajo protesta de decir verdad, manifestamos que el **MUNICIPIO DE VILLA DE ARRIAGA**, al 31 de diciembre de 2020:

1. No tiene deuda pública por concepto de obligaciones financieras y/o empréstitos, garantizados con recursos públicos, federales o locales;

2. No se tiene registrada, ante la Secretaría de Hacienda y Crédito Público, ninguna deuda pública pendiente de pago;

3. No se tiene registrada, ante la Secretaría de Finanzas del Gobierno del Estado, ninguna deuda pública pendiente de pago; y

4. No es responsable solidario ni garante de otros entes públicos o de cualquier persona física o moral, por concepto por obligaciones financieras y/o empréstitos que hayan sido garantizados con recursos públicos, federales o locales.

Asimismo declaramos que esta información corresponde con los registros financieros y contables al 31 de diciembre de 2020 del **MUNICIPIO DE VILLA DE ARRIAGA**

PRESIDENTE MUNICIPAL
 DEL H. AYUNTAMIENTO
 DE VILLA DE ARRIAGA, S.L.P.
 2018 - 2021

ING. GUSTAVO TORRES ROBLERO
PRESIDENTE MUNICIPAL
AUTORIZO

CESAR IVAN DELGADO
DELGADILLO
SINDICADO MUNICIPAL
AYUNTAMIENTO
VILLA DE ARRIAGA, S.L.P.
 2018 - 2021

TESORERIA MUNICIPAL
 DEL H. AYUNTAMIENTO
 VILLA DE ARRIAGA, S.L.P.
 2021

JOSE ANTONIO JAIMES
HERNANDEZ
TESORERO MUNICIPAL
ELABORO

LIC. REYNA SORIANO GARCIA
CONTRALOR
AYUNTAMIENTO
VILLA DE ARRIAGA, S.L.P.
 2018 - 2021

67

MUNICIPIO DE VILLA DE ARRIAGA (a)					
Estado de Situación Financiera Detallado - LDF					
Al 31 de diciembre de 2019 y al 31 de Diciembre de 2020 (b)					
(PESOS)					
Concepto (c)	2020 (d)	31 de diciembre de 2019 (e)	Concepto (c)	2020 (d)	31 de diciembre de 2019 (e)
ACTIVO			PASIVO		
Activo Circulante			Pasivo Circulante		
a. Efectivo y Equivalentes (a=a1+a2+a3+a4+a5+a6+a7)	19,026,478	19,729,373	a. Cuentas por Pagar a Corto Plazo (a=a1+a2+a3+a4+a5+a6+a7+a8+a9)	25,346,699	24,997,134
a1) Efectivo	12,406	9,338	a1) Servicios Personales por Pagar a Corto Plazo	12,402,755	12,402,755
a2) Bancos/Tesorería	19,018,073	19,742,711	a2) Proveedores por Pagar a Corto Plazo	2,029,563	2,029,563
a3) Bancos/Dependencias y Otros	0	0	a3) Contratistas por Obras Públicas por Pagar a Corto Plazo	406,478	406,478
a4) Inversiones Temporales (Hasta 3 meses)	0	0	a4) Participaciones y Aportaciones por Pagar a Corto Plazo	0	0
a5) Fondos con Afectación Específica	0	0	a5) Transferencias Otorgadas por Pagar a Corto Plazo	128,240	128,240
a6) Depósitos de Fondos de Terceros en Garantía y/o Administración	-4,000	-4,000	a6) Intereses, Comisiones y Otros Gastos de la Deuda Pública por Pagar a Corto Plazo	0	0
a7) Otros Efectivos y Equivalentes	0	0	a7) Retenciones y Contribuciones por Pagar a Corto Plazo	6,995,714	6,646,149
b. Derechos a Recibir Efectivo o Equivalentes (b=b1+b2+b3+b4+b5+b6+b7)	7,385,238	7,208,548	a8) Devoluciones de la Ley de Ingresos por Pagar a Corto Plazo	0	0
b1) Inversiones Financieras de Corto Plazo	0	0	a9) Otras Cuentas por Pagar a Corto Plazo	3,383,948	3,383,948
b2) Cuentas por Cobrar a Corto Plazo	0	0	b. Documentos por Pagar a Corto Plazo (b=b1+b2+b3)	0	0
b3) Deudores Diversos por Cobrar a Corto Plazo	6,984,450	6,807,760	b1) Documentos Comerciales por Pagar a Corto Plazo	0	0
b4) Ingresos por Recuperar a Corto Plazo	0	0	b2) Documentos con Contratistas por Obras Públicas por Pagar a Corto Plazo	0	0
b5) Deudores por Anticipos de la Tesorería a Corto Plazo	0	0	b3) Otros Documentos por Pagar a Corto Plazo	0	0
b6) Préstamos Otorgados a Corto Plazo	398,107	398,107	c. Porción a Corto Plazo de la Deuda Pública a Largo Plazo (c=c1+c2)	0	0
b7) Otros Derechos a Recibir Efectivo o Equivalentes a Corto Plazo	2,681	2,681	c1) Porción a Corto Plazo de la Deuda Pública	0	0
c. Derechos a Recibir Bienes o Servicios (c=c1+c2+c3+c4+c5)	1,039,364	1,039,364	c2) Porción a Corto Plazo de Arrendamiento Financiero	0	0
c1) Anticipo a Proveedores por Adquisición de Bienes y Prestación de Servicios a Corto Plazo	1,039,364	1,039,364	d. Títulos y Valores a Corto Plazo	0	0
c2) Anticipo a Proveedores por Adquisición de Bienes Inmuebles y Muebles a Corto Plazo	0	0	e. Pasivos Diferidos a Corto Plazo (e=e1+e2+e3)	0	0
c3) Anticipo a Proveedores por Adquisición de Bienes Intangibles a Corto Plazo	0	0	e1) Ingresos Cobrados por Adelantado a Corto Plazo	0	0
c4) Anticipo a Contratistas por Obras Públicas a Corto Plazo	0	0	e2) Intereses Cobrados por Adelantado a Corto Plazo	0	0
c5) Otros Derechos a Recibir Bienes o Servicios a Corto Plazo	0	0	e3) Otros Pasivos Diferidos a Corto Plazo	0	0
d. Inventarios (d=d1+d2+d3+d4+d5)	0	0	f. Fondos y Bienes de Terceros en Garantía y/o Administración a Corto Plazo (f=f1+f2+f3+f4+f5+f6)	0	0
d1) Inventario de Mercancías para Venta	0	0	f1) Fondos en Garantía a Corto Plazo	0	0
d2) Inventario de Mercancías Terminadas	0	0	f2) Fondos en Administración a Corto Plazo	0	0
d3) Inventario de Mercancías en Proceso de Elaboración	0	0	f3) Fondos Contingentes a Corto Plazo	0	0
d4) Inventario de Materias Primas, Materiales y Suministros para Producción	0	0	f4) Fondos de Fideicomisos, Mandatos y Contratos Análogos a Corto Plazo	0	0
d5) Bienes en Tránsito	0	0	f5) Otros Fondos de Terceros en Garantía y/o Administración a Corto Plazo	0	0
e. Atmacenes	0	0	f6) Valores y Bienes en Garantía a Corto Plazo	0	0
f. Estimación por Pérdida o Deterioro de Activos Circulantes (f=f1+f2)	0	0	g. Provisiones a Corto Plazo (g=q1+q2+q3)	0	0
f1) Estimaciones para Cuentas Incobrables por Derechos a Recibir Efectivo o Equivalentes	0	0	g1) Provisión para Demandas y Juicios a Corto Plazo	0	0
f2) Estimación por Deterioro de Inventarios	0	0	g2) Provisión para Contingencias a Corto Plazo	0	0
g. Otros Activos Circulantes (g=q1+q2+q3+q4)	0	0	g3) Otras Provisiones a Corto Plazo	0	0
g1) Valores en Garantía	0	0	h. Otros Pasivos a Corto Plazo (h=h1+h2+h3)	0	0
g2) Bienes en Garantía (excluye depósitos de fondos)	0	0	h1) Ingresos por Clasificar	0	0
g3) Bienes Derivados de Embargos, Decomisos, Aseguramientos y Dación en Pago	0	0	h2) Recaudación por Participar	0	0
g4) Adquisición con Fondos de Terceros	0	0	h3) Otros Pasivos Circulantes	0	0
IA. Total de Activos Circulantes (IA = a + b + c + d + e + f + g)	27,451,080	27,977,284	IIA. Total de Pasivos Circulantes (IIA = a + b + c + d + e + f + g + h)	25,346,699	24,997,134
Activo No Circulante			Pasivo No Circulante		
a. Inversiones Financieras a Largo Plazo	0	0	a. Cuentas por Pagar a Largo Plazo	0	0
b. Derechos a Recibir Efectivo o Equivalentes a Largo Plazo	1,273,011	1,273,011	b. Documentos por Pagar a Largo Plazo	0	0
c. Bienes Inmuebles, Infraestructura y Construcciones en Proceso	525,000	525,000	c. Deuda Pública a Largo Plazo	0	0
d. Bienes Muebles	1,029,500	1,019,698	d. Pasivos Diferidos a Largo Plazo	0	0
e. Activos Intangibles	61,647	56,323	e. Fondos y Bienes de Terceros en Garantía y/o en Administración a Largo Plazo	0	0
f. Depreciación, Deterioro y Amortización Acumulada de Bienes	0	0	f. Provisiones a Largo Plazo	0	0
g. Activos Diferidos	0	0	IIIB. Total de Pasivos No Circulantes (IIIB = a + b + c + d + e + f)	0	0
h. Estimación por Pérdida o Deterioro de Activos no Circulantes	0	0	II. Total del Pasivo (II = IIA + IIIB)	25,346,699	24,997,134
i. Otros Activos no Circulantes	0	0	HACIENDA PÚBLICA/PATRIMONIO		
IB. Total de Activos No Circulantes (IB = a + b + c + d + e + f + g + h + i)	2,889,158	2,874,032	IIIA. Hacienda Pública/Patrimonio Contribuido (IIIA = a + b + c)	0	0
I. Total del Activo (I = IA + IB)	30,340,238	30,851,317	a. Aportaciones	0	0
			b. Donaciones de Capital	0	0
			c. Actualización de la Hacienda Pública/Patrimonio	0	0
			IIIB. Hacienda Pública/Patrimonio Generado (IIIB = a + b + c + d + e)	4,993,539	5,854,183
			a. Resultados del Ejercicio (Ahorro/Desahorro)	-550,643	1,778,861
			b. Resultados de Ejercicios Anteriores	5,854,183	4,075,322
			c. Revalúos	0	0
			d. Reservas	0	0
			e. Rectificaciones de Resultados de Ejercicios Anteriores	0	0
			IIIC. Exceso o Insuficiencia en la Actualización de la Hacienda Pública/Patrimonio (IIIC = a + b)	0	0
			a. Resultado por Posición Monetaria	0	0
			b. Resultado por Tenencia de Activos no Monetarios	0	0
			III. Total Hacienda Pública/Patrimonio (III = IIIA + IIIB + IIIC)	4,993,539	5,854,183
			IV. Total del Pasivo y Hacienda Pública/Patrimonio (IV = II + III)	30,340,238	30,851,317

CB

MUNICIPIO DE VILLA DE ARRIAGA (a)							
Informe Analítico de la Deuda Pública y Otros Pasivos - LDF							
Del 1 de Enero al 31 de Diciembre de 2020 (b)							
(PESOS)							
Denominación de la Deuda Pública y Otros Pasivos (c)	Saldo al 31 de diciembre de 2019 (d)	Disposiciones del Periodo (e)	Amortizaciones del Periodo (f)	Revaluaciones, Reclasificaciones y Otros Ajustes (g)	Saldo Final del Periodo h=d+e-f+g	Pago de Intereses del Periodo (i)	Pago de Comisiones y demás costos asociados durante el Periodo (j)
1. Deuda Pública (1=A+B)	0	0	0	0	0	0	0
A. Corto Plazo (A=a1+a2+a3)	0	0	0	0	0	0	0
a1) Instituciones de Crédito	0	0	0	0	0	0	0
a2) Títulos y Valores	0	0	0	0	0	0	0
a3) Arrendamientos Financieros	0	0	0	0	0	0	0
B. Largo Plazo (B=b1+b2+b3)	0	0	0	0	0	0	0
b1) Instituciones de Crédito	0	0	0	0	0	0	0
b2) Títulos y Valores	0	0	0	0	0	0	0
b3) Arrendamientos Financieros	0	0	0	0	0	0	0
2. Otros Pasivos	24,997,134				25,346,699		
3. Total de la Deuda Pública y Otros Pasivos	24,997,134	0	0	0	25,346,699	0	0
4. Deuda Contingente 1 (informativo)	0	0	0	0	0	0	0
A. Deuda Contingente 1	0				0		
B. Deuda Contingente 2	0				0		
C. Deuda Contingente XX	0				0		
5. Valor de Instrumentos Bono Cupón Cero 2 (Informativo)	0	0	0	0	0	0	0
A. Instrumento Bono Cupón Cero 1					0		
B. Instrumento Bono Cupón Cero 2					0		
C. Instrumento Bono Cupón Cero XX					0		

1. Se refiere a cualquier Financiamiento sin fuente o garantía de pago definida, que sea asumida de manera solidaria o subsidiaria por las Entidades Federativas con sus Municipios, organismos descentralizados y empresas de participación estatal mayoritaria y fideicomisos, locales o municipales, y por los Municipios con sus respectivos organismos descentralizados y empresas de participación municipal mayoritaria.

2. Se refiere al valor del Bono Cupón Cero que respalda el pago de los créditos asociados al mismo (Activo).

Obligaciones a Corto Plazo (k)	Monto Contratado (l)	Plazo Pactado (m)	Tasa de Interés (n)	Comisiones y Costos Relacionados (o)	Tasa Efectiva (p)
6. Obligaciones a Corto Plazo (Informativo)	0	0	0	0	0
A. Crédito 1					
B. Crédito 2					
C. Crédito XX					

MUNICIPIO DE VILLA DE ARRIAGA (a)
Balance Presupuestario - LDF
 Del 1 de Enero al 31 de Diciembre de 2020 (b)
 (PESOS)

Concepto (c)	Estimado/ Aprobado (d)	Devengado	Recaudado/ Pagado
A. Ingresos Totales (A = A1+A2+A3)			
A1. Ingresos de Libre Disposición	7,103,264	1,659,394	1,659,394
A2. Transferencias Federales Etiquetadas	7,884,864	1,659,394	1,659,394
A3. Financiamiento Neto	-781,600	0	0
B. Egresos Presupuestarios¹ (B = B1+B2)	137,663,200	68,063,873	68,063,873
B1. Gasto No Etiquetado (sin incluir Amortización de la Deuda Pública)	45,750,600	30,971,663	30,971,663
B2. Gasto Etiquetado (sin incluir Amortización de la Deuda Pública)	91,912,600	37,092,210	37,092,210
C. Remanentes del Ejercicio Anterior (C = C1 + C2)		0	0
C1. Remanentes de Ingresos de Libre Disposición aplicados en el periodo			
C2. Remanentes de Transferencias Federales Etiquetadas aplicados en el periodo			
I. Balance Presupuestario (I = A - B + C)	-130,559,936	-66,404,479	-66,404,479
II. Balance Presupuestario sin Financiamiento Neto (II = I - A3)	-129,778,336	-66,404,479	-66,404,479
III. Balance Presupuestario sin Financiamiento Neto y sin Remanentes del Ejercicio Anterior (III= II - C)	-129,778,336	-66,404,479	-66,404,479

Concepto	Aprobado	Devengado	Pagado
E. Intereses, Comisiones y Gastos de la Deuda (E = E1+E2)	0	0	0
E1. Intereses, Comisiones y Gastos de la Deuda con Gasto No Etiquetado			
E2. Intereses, Comisiones y Gastos de la Deuda con Gasto Etiquetado			
IV. Balance Primario (IV = III - E)	-129,778,336	-66,404,479	-66,404,479

Concepto	Estimado/ Aprobado	Devengado	Recaudado/ Pagado
F. Financiamiento (F = F1 + F2)	0	0	0
F1. Financiamiento con Fuente de Pago de Ingresos de Libre Disposición			
F2. Financiamiento con Fuente de Pago de Transferencias Federales Etiquetadas			
G. Amortización de la Deuda (G = G1 + G2)	781,600	0	0
G1. Amortización de la Deuda Pública con Gasto No Etiquetado	781,600	0	0
G2. Amortización de la Deuda Pública con Gasto Etiquetado			
A3. Financiamiento Neto (A3 = F - G)	-781,600	0	0

Concepto	Estimado/ Aprobado	Devengado	Recaudado/ Pagado
A1. Ingresos de Libre Disposición	7,884,864	1,659,394	1,659,394
A3.1 Financiamiento Neto con Fuente de Pago de Ingresos de Libre Disposición (A3.1 = F1 - G1)	-781,600	0	0
F1. Financiamiento con Fuente de Pago de Ingresos de Libre Disposición	0	0	0
G1. Amortización de la Deuda Pública con Gasto No Etiquetado	781,600	0	0
B1. Gasto No Etiquetado (sin incluir Amortización de la Deuda Pública)	45,750,600	30,971,663	30,971,663
C1. Remanentes de Ingresos de Libre Disposición aplicados en el periodo		0	0
V. Balance Presupuestario de Recursos Disponibles (V = A1 + A3.1 - B1 + C1)	-38,647,336	-29,312,269	-29,312,269
VI. Balance Presupuestario de Recursos Disponibles sin Financiamiento Neto (VI = V - A3.1)	-37,865,736	-29,312,269	-29,312,269

21

Concepto	Estimado/ Aprobado	Devengado	Recaudado/ Pagado
A2. Transferencias Federales Etiquetadas	0	0	0
A3.2 Financiamiento Neto con Fuente de Pago de Transferencias Federales Etiquetadas (A3.2 = F2 - G2)	0	0	0
F2. Financiamiento con Fuente de Pago de Transferencias Federales Etiquetadas	0	0	0
G2. Amortización de la Deuda Pública con Gasto Etiquetado	0	0	0
B2. Gasto Etiquetado (sin incluir Amortización de la Deuda Pública)	91,912,600	37,092,210	37,092,210
C2. Remanentes de Transferencias Federales Etiquetadas aplicados en el periodo		0	0
VII. Balance Presupuestario de Recursos Etiquetados (VII = A2 + A3.2 - B2 + C2)	-91,912,600	-37,092,210	-37,092,210
VIII. Balance Presupuestario de Recursos Etiquetados sin Financiamiento Neto (VIII = VII - A3.2)	-91,912,600	-37,092,210	-37,092,210

72

MUNICIPIO DE VILLA DE ARRIAGA (a)						
Estado Analítico de Ingresos Detallado - LDF						
Del 1 de Enero al 31 de Diciembre de 2020 (b)						
(PESOS)						
Concepto (c)	Ingreso					Diferencia (e)
	Estimado (d)	Ampliaciones/ (Reducciones)	Modificado	Devengado	Recaudado	
Ingresos de Libre Disposición						
A. Impuestos	2,714,816	0	2,714,816	1,433,631	1,433,631	-1,281,185
B. Cuotas y Aportaciones de Seguridad Social			0			0
C. Contribuciones de Mejoras	1,622,400	0	1,622,400	0	0	-1,622,400
D. Derechos	1,318,755	0	1,318,755	204,914	204,914	-1,113,841
E. Productos	32,448	0	32,448	0	0	-32,448
F. Aprovechamientos	2,196,445	0	2,196,445	20,849	20,849	-2,175,596
G. Ingresos por Ventas de Bienes y Prestación Servicios			0			0
H. Participaciones	0	0	0	0	0	0
(H=h1+h2+h3+h4+h5+h6+h7+h8+h9+h10+h11)						
h1) Fondo General de Participaciones			0			0
h2) Fondo de Fomento Municipal			0			0
h3) Fondo de Fiscalización y Recaudación			0			0
h4) Fondo de Compensación			0			0
h5) Fondo de Extracción de Hidrocarburos			0			0
h6) Impuesto Especial Sobre Producción y Servicios			0			0
h7) 0.136% de la Recaudación Federal Participable			0			0
h8) 3.17% Sobre Extracción de Petróleo			0			0
h9) Gasolinas y Diésel			0			0
h10) Fondo del Impuesto Sobre la Renta			0			0
h11) Fondo de Estabilización de los Ingresos de las Entidades Federativas			0			0
I. Incentivos Derivados de la Colaboración Fiscal (I=i1+i2+i3+i4+i5)	0	0	0	0	0	0
i1) Tenencia o Uso de Vehículos			0			0
i2) Fondo de Compensación ISAN			0			0
i3) Impuesto Sobre Automóviles Nuevos			0			0
i4) Fondo de Compensación de Repecos-Intermedios			0			0
i5) Otros Incentivos Económicos			0			0
J. Transferencias y Asignaciones			0			0
K. Convenios	0	0	0	0	0	0
k1) Otros Convenios y Subsidios			0			0
L. Otros Ingresos de Libre Disposición (L=l1+l2)	0	0	0	0	0	0
l1) Participaciones en Ingresos Locales			0			0
l2) Otros Ingresos de Libre Disposición			0			0
I. Total de Ingresos de Libre Disposición (I=A+B+C+D+E+F+G+H+I+J+K+L)	7,884,864	0	7,884,864	1,659,394	1,659,394	-6,225,470
Ingresos Excedentes de Ingresos de Libre Disposición						
Transferencias Federales Etiquetadas						
A. Aportaciones (A=a1+a2+a3+a4+a5+a6+a7+a8)	0	0	0	0	0	0
a1) Fondo de Aportaciones para la Nómina Educativa y Gasto Operativo			0			0
a2) Fondo de Aportaciones para los Servicios de Salud			0			0
a3) Fondo de Aportaciones para la Infraestructura Social			0			0
a4) Fondo de Aportaciones para el Fortalecimiento de los Municipios y de las Demarcaciones Territoriales del Distrito Federal			0			0
a5) Fondo de Aportaciones Múltiples			0			0
a6) Fondo de Aportaciones para la Educación Tecnológica y de Adultos			0			0
a7) Fondo de Aportaciones para la Seguridad Pública de los Estados y del Distrito Federal			0			0
a8) Fondo de Aportaciones para el Fortalecimiento de las Entidades Federativas			0			0
B. Convenios (B=b1+b2+b3+b4)	0	0	0	0	0	0
b1) Convenios de Protección Social en Salud			0			0
b2) Convenios de Descentralización			0			0
b3) Convenios de Reasignación			0			0
b4) Otros Convenios y Subsidios			0			0
C. Fondos Distintos de Aportaciones (C=c1+c2)	0	0	0	0	0	0
c1) Fondo para Entidades Federativas y Municipios Productores de Hidrocarburos			0			0
c2) Fondo Minero			0			0
D. Transferencias, Asignaciones, Subsidios y Subvenciones, y Pensiones y Jubilaciones			0			0

MUNICIPIO DE VILLA DE ARRIAGA (a)						
Estado Analítico de Ingresos Detallado - LDF						
Del 1 de Enero al 31 de Diciembre de 2020 (b)						
(PESOS)						
Concepto (c)	Ingreso					Diferencia (e)
	Estimado (d)	Ampliaciones/ (Reducciones)	Modificado	Devengado	Recaudado	
E. Otras Transferencias Federales Etiquetadas			0			0
II. Total de Transferencias Federales Etiquetadas (II = A + B + C + D + E)	0	0	0	0	0	0
III. Ingresos Derivados de Financiamientos (III = A)	0	0	0	0	0	0
A. Ingresos Derivados de Financiamientos			0			0
IV. Total de Ingresos (IV = I + II + III)	7,884,864	0	7,884,864	1,659,394	1,659,394	-6,225,470
Datos Informativos						
1. Ingresos Derivados de Financiamientos con Fuente de Pago de Ingresos de Libre Disposición			0			0
2. Ingresos Derivados de Financiamientos con Fuente de Pago de Transferencias Federales Etiquetadas			0			0
3. Ingresos Derivados de Financiamientos (3 = 1 + 2)	0	0	0	0	0	0

79

MUNICIPIO DE VILLA DE ARRIAGA (a)						
Estado Analítico del Ejercicio del Presupuesto de Egresos Detallado - LDF						
Clasificación por Objeto del Gasto (Capítulo y Concepto)						
Del 1 de Enero al 31 de Diciembre de 2020 (b)						
(PESOS)						
Concepto (c)	Egresos					Subejercicio (e)
	Aprobado (d)	Ampliaciones/ (Reducciones)	Modificado	Devengado	Pagado	
I. Gasto No Etiquetado (I=A+B+C+D+E+F+G+H+I)	46,532,200	0	46,532,200	30,971,663	30,971,663	15,560,537
A. Servicios Personales (A=a1+a2+a3+a4+a5+a6+a7)	23,654,750	0	23,654,750	17,294,777	17,294,777	6,359,973
a1) Remuneraciones al Personal de Carácter Permanente	14,144,446	0	14,144,446	12,689,282	12,689,282	1,455,164
a2) Remuneraciones al Personal de Carácter Transitorio	3,332,832	0	3,332,832	2,867,835	2,867,835	464,997
a3) Remuneraciones Adicionales y Especiales	2,600,166	0	2,600,166	1,684,660	1,684,660	915,506
a4) Seguridad Social						
a5) Otras Prestaciones Sociales y Económicas						
a6) Previsiones	3,577,306	0	3,577,306	53,000	53,000	3,524,306
a7) Pago de Estímulos a Servidores Públicos						
B. Materiales y Suministros (B=b1+b2+b3+b4+b5+b6+b7+b8+b9)	5,514,548	0	5,514,548	3,811,564	3,811,564	1,702,984
b1) Materiales de Administración, Emisión de Documentos y Artículos Oficiales	851,200	0	851,200	581,285	581,285	269,915
b2) Alimentos y Utensilios	416,000	0	416,000	4,045	4,045	411,955
b3) Materias Primas y Materiales de Producción y Comercialización	54,600	0	54,600	2,517	2,517	52,083
b4) Materiales y Artículos de Construcción y de Reparación	691,600	0	691,600	204,369	204,369	487,231
b5) Productos Químicos, Farmacéuticos y de Laboratorio	54,600	0	54,600	6,426	6,426	48,174
b6) Combustibles, Lubricantes y Aditivos	2,826,708	0	2,826,708	2,816,967	2,816,967	9,741
b7) Vestuario, Blancos, Prendas de Protección y Artículos Deportivos	52,000	0	52,000	0	0	52,000
b8) Materiales y Suministros Para Seguridad						
b9) Herramientas, Refacciones y Accesorios Menores	567,840	0	567,840	195,954	195,954	371,886
C. Servicios Generales (C=c1+c2+c3+c4+c5+c6+c7+c8+c9)	8,847,024	0	8,847,024	4,257,939	4,257,939	4,589,085
c1) Servicios Básicos	4,721,744	0	4,721,744	1,869,614	1,869,614	2,852,130
c2) Servicios de Arrendamiento	1,144,000	0	1,144,000	1,082,562	1,082,562	61,438
c3) Servicios Profesionales, Científicos, Técnicos y Otros Servicios	428,800	0	428,800	180,000	180,000	248,800
c4) Servicios Financieros, Bancarios y Comerciales	109,000	0	109,000	53,208	53,208	55,792
c5) Servicios de Instalación, Reparación, Mantenimiento y Conservación	862,160	0	862,160	226,276	226,276	635,884
c6) Servicios de Comunicación Social y Publicidad	104,000	0	104,000	0	0	104,000
c7) Servicios de Traslado y Viáticos	156,000	0	156,000	4,284	4,284	151,716
c8) Servicios Oficiales	946,400	0	946,400	841,994	841,994	104,406
c9) Otros Servicios Generales	374,920	0	374,920	0	0	374,920
D. Transferencias, Asignaciones, Subsidios y Otras Ayudas (D=d1+d2+d3+d4+d5+d6+d7+d8+d9)	7,636,934	0	7,636,934	5,592,258	5,592,258	2,044,676
d1) Transferencias Internas y Asignaciones al Sector Público	1,792,656	0	1,792,656	1,766,351	1,766,351	26,305
d2) Transferencias al Resto del Sector Público						
d3) Subsidios y Subvenciones						
d4) Ayudas Sociales	4,113,718	0	4,113,718	2,906,604	2,906,604	1,207,114
d5) Pensiones y Jubilaciones	1,730,560	0	1,730,560	919,303	919,303	811,257
d6) Transferencias a Fideicomisos, Mandatos y Otros Análogos						
d7) Transferencias a la Seguridad Social						
d8) Donativos						
d9) Transferencias al Exterior						
E. Bienes Muebles, Inmuebles e Intangibles (E=e1+e2+e3+e4+e5+e6+e7+e8+e9)	97,344	0	97,344	15,126	15,126	82,218
e1) Mobiliario y Equipo de Administración	64,896	0	64,896	9,802	9,802	55,094
e2) Mobiliario y Equipo Educativo y Recreativo						
e3) Equipo e Instrumental Médico y de Laboratorio						
e4) Vehículos y Equipo de Transporte						
e5) Equipo de Defensa y Seguridad						
e6) Maquinaria, Otros Equipos y Herramientas						
e7) Activos Biológicos						
e8) Bienes Inmuebles						
e9) Activos Intangibles						
F. Inversión Pública (F=f1+f2+f3)	32,448	0	32,448	5,324	5,324	27,124
f1) Obra Pública en Bienes de Dominio Público	0	0	0	0	0	0
f2) Obra Pública en Bienes Propios						
f3) Proyectos Productivos y Acciones de Fomento						
G. Inversiones Financieras y Otras Provisiones (G=g1+g2+g3+g4+g5+g6+g7)	0	0	0	0	0	0
g1) Inversiones Para el Fomento de Actividades Productivas						
g2) Acciones y Participaciones de Capital						
g3) Compra de Títulos y Valores						
g4) Concesión de Préstamos						
g5) Inversiones en Fideicomisos, Mandatos y Otros Análogos						
g6) Fideicomiso de Desastres Naturales (Informativo)						
g7) Otras Inversiones Financieras						
Provisiones para Contingencias y Otras Erogaciones Especiales						
H. Participaciones y Aportaciones (H=h1+h2+h3)	0	0	0	0	0	0
h1) Participaciones						
h2) Aportaciones						
h3) Convenios						
I. Deuda Pública (I=i1+i2+i3+i4+i5+i6+i7)	781,600	0	781,600	0	0	781,600
i1) Amortización de la Deuda Pública						
i2) Intereses de la Deuda Pública						
i3) Comisiones de la Deuda Pública						
i4) Gastos de la Deuda Pública						
i5) Costo por Coberturas						
i6) Apoyos Financieros						
i7) Adeudos de Ejercicios Fiscales Anteriores (ADEFAS)	781,600	0	781,600	0	0	781,600

25

MUNICIPIO DE VILLA DE ARRIAGA (a)						
Estado Analítico del Ejercicio del Presupuesto de Egresos Detallado - LDF						
Clasificación por Objeto del Gasto (Capítulo y Concepto)						
Del 1 de Enero al 31 de Diciembre de 2020 (b)						
(PESOS)						
Concepto (c)	Egresos					Subejercicio (e)
	Aprobado (d)	Ampliaciones/ (Reducciones)	Modificado	Devengado	Pagado	
III. Gasto Etiquetado (II=A+B+C+D+E+F+G+H+I)	91,912,600	0	91,912,600	37,092,210	37,092,210	54,820,390
A. Servicios Personales (A=a1+a2+a3+a4+a5+a6+a7)	2,083,265	0	2,083,265	2,083,265	2,083,265	0
a1 Remuneraciones al Personal de Carácter Permanente	2,083,265	0	2,083,265	2,083,265	2,083,265	0
a2 Remuneraciones al Personal de Carácter Transitorio	0	0	0	0	0	0
a3 Remuneraciones Adicionales y Especiales	0	0	0	0	0	0
a4 Seguridad Social	0	0	0	0	0	0
a5 Otras Prestaciones Sociales y Económicas	0	0	0	0	0	0
a6 Previsiones	0	0	0	0	0	0
a7 Pago de Estímulos a Servidores Públicos	0	0	0	0	0	0
B. Materiales y Suministros (B=b1+b2+b3+b4+b5+b6+b7+b8+b9)	237,252	0	237,252	237,252	237,252	0
b1 Materiales de Administración, Emisión de Documentos y Artículos Oficiales	7,540	0	7,540	7,540	7,540	0
b2 Alimentos y Utensilios	0	0	0	0	0	0
b3 Materias Primas y Materiales de Producción y Comercialización	0	0	0	0	0	0
b4 Materiales y Artículos de Construcción y de Reparación	199,562	0	199,562	199,562	199,562	0
b5 Productos Químicos, Farmacéuticos y de Laboratorio	0	0	0	0	0	0
b6 Combustibles, Lubricantes y Aditivos	30,150	0	30,150	30,150	30,150	0
b7 Vestuario, Blancos, Prendas de Protección y Artículos Deportivos	0	0	0	0	0	0
b8 Materiales y Suministros Para Seguridad	0	0	0	0	0	0
b9 Herramientas, Refacciones y Accesorios Menores	0	0	0	0	0	0
C. Servicios Generales (C=c1+c2+c3+c4+c5+c6+c7+c8+c9)	7,840,197	0	7,840,197	7,506,441	7,506,441	333,756
c1 Servicios Básicos	7,240,197	0	7,240,197	6,906,441	6,906,441	333,756
c2 Servicios de Arrendamiento	0	0	0	0	0	0
c3 Servicios Profesionales, Científicos, Técnicos y Otros Servicios	600,000	0	600,000	600,000	600,000	0
c4 Servicios Financieros, Bancarios y Comerciales	0	0	0	0	0	0
c5 Servicios de Instalación, Reparación, Mantenimiento y Conservación	0	0	0	0	0	0
c6 Servicios de Comunicación Social y Publicidad	0	0	0	0	0	0
c7 Servicios de Traslado y Viáticos	0	0	0	0	0	0
c8 Servicios Oficiales	0	0	0	0	0	0
c9 Otros Servicios Generales	0	0	0	0	0	0
D. Transferencias, Asignaciones, Subsidios y Otras Ayudas (D=d1+d2+d3+d4+d5+d6+d7+d8+d9)	3,236,119	0	3,236,119	3,236,061	3,236,061	58
d1 Transferencias Internas y Asignaciones al Sector Público	0	0	0	0	0	0
d2 Transferencias al Resto del Sector Público	0	0	0	0	0	0
d3 Subsidios y Subvenciones	0	0	0	0	0	0
d4 Ayudas Sociales	3,236,119	0	3,236,119	3,236,061	3,236,061	58
d5 Pensiones y Jubilaciones	0	0	0	0	0	0
d6 Transferencias a Fideicomisos, Mandatos y Otros Análogos	0	0	0	0	0	0
d7 Transferencias a la Seguridad Social	0	0	0	0	0	0
d8 Donativos	0	0	0	0	0	0
d9 Transferencias al Exterior	0	0	0	0	0	0
E. Bienes Muebles, Inmuebles e Intangibles (E=e1+e2+e3+e4+e5+e6+e7+e8+e9)	0	0	0	0	0	0
e1 Mobiliario y Equipo de Administración	0	0	0	0	0	0
e2 Mobiliario y Equipo Educativo y Recreativo	0	0	0	0	0	0
e3 Equipo e Instrumental Médico y de Laboratorio	0	0	0	0	0	0
e4 Vehículos y Equipo de Transporte	0	0	0	0	0	0
e5 Equipo de Defensa y Seguridad	0	0	0	0	0	0
e6 Maquinaria, Otros Equipos y Herramientas	0	0	0	0	0	0
e7 Activos Biológicos	0	0	0	0	0	0
e8 Bienes Inmuebles	0	0	0	0	0	0
e9 Activos Intangibles	0	0	0	0	0	0
F. Inversión Pública (F=f1+f2+f3)	78,515,768	0	78,515,768	24,029,193	24,029,193	54,486,575
f1 Obra Pública en Bienes de Dominio Público	78,515,768	0	78,515,768	24,029,193	24,029,193	54,486,575
f2 Obra Pública en Bienes Propios	0	0	0	0	0	0
f3 Proyectos Productivos y Acciones de Fomento	0	0	0	0	0	0
G. Inversiones Financieras y Otras Provisiones (G=g1+g2+g3+g4+g5+g6+g7)	0	0	0	0	0	0
g1 Inversiones Para el Fomento de Actividades Productivas	0	0	0	0	0	0
g2 Acciones y Participaciones de Capital	0	0	0	0	0	0
g3 Compra de Títulos y Valores	0	0	0	0	0	0
g4 Concesión de Préstamos	0	0	0	0	0	0
g5 Inversiones en Fideicomisos, Mandatos y Otros Análogos	0	0	0	0	0	0
Fideicomiso de Desastres Naturales (Informativo)	0	0	0	0	0	0
g6 Otras Inversiones Financieras	0	0	0	0	0	0
g7 Provisiones para Contingencias y Otras Erogaciones Especiales	0	0	0	0	0	0
H. Participaciones y Aportaciones (H=h1+h2+h3)	0	0	0	0	0	0
h1 Participaciones	0	0	0	0	0	0
h2 Aportaciones	0	0	0	0	0	0
h3 Convenios	0	0	0	0	0	0
I. Deuda Pública (I=i1+i2+i3+i4+i5+i6+i7)	0	0	0	0	0	0
i1 Amortización de la Deuda Pública	0	0	0	0	0	0
i2 Intereses de la Deuda Pública	0	0	0	0	0	0
i3 Comisiones de la Deuda Pública	0	0	0	0	0	0
i4 Gastos de la Deuda Pública	0	0	0	0	0	0
i5 Costo por Coberturas	0	0	0	0	0	0
i6 Apoyos Financieros	0	0	0	0	0	0
i7 Adeudos de Ejercicios Fiscales Anteriores (ADEFAS)	0	0	0	0	0	0
III. Total de Egresos (III = I + II)	138,444,800	0	138,444,800	68,063,873	68,063,873	70,380,927

76

MUNICIPIO DE VILLA DE ARRIAGA (a) Estado Analítico del Ejercicio del Presupuesto de Egresos Detallado - LDF Clasificación Administrativa Del 1 de Enero al 31 de Diciembre de 2020 (b) (PESOS)						
Concepto (c)	Egresos					Subejercicio (e)
	Aprobado (d)	Ampliaciones/ (Reducciones)	Modificado	Devengado	Pagado	
I. Gasto No Etiquetado (I=A+B+C+D+E+F+G+H)	46,532,200	0	46,532,200	30,971,663	30,971,663	15,560,537
TESORERIA	46,532,200	0	46,532,200	30,971,663	30,971,663	15,560,537
						0
						0
						0
						0
						0
						0
						0
II. Gasto Etiquetado (II=A+B+C+D+E+F+G+H)	91,912,600	0	91,912,600	37,092,210	37,092,210	54,820,390
INFRAESTRUCTURA	18,312,372	0	18,312,372	17,815,677	17,815,677	496,695
FORTALECIMIENTO	12,996,832	0	12,996,832	12,663,018	12,663,018	333,814
OTROS FONDOS	60,603,396	0	60,603,396	6,613,516	6,613,516	53,989,880
						0
						0
						0
						0
						0
III. Total de Egresos (III = I + II)	138,444,800	0	138,444,800	68,063,873	68,063,873	70,380,927

77

MUNICIPIO DE VILLA DE ARRIAGA (a)						
Estado Analítico del Ejercicio del Presupuesto de Egresos Detallado - LDF						
Clasificación Funcional (Finalidad y Función)						
Del 1 de Enero al 31 de Diciembre de 2020 (b)						
(PESOS)						
Concepto (c)	Egresos					Subejercicio (e)
	Aprobado (d)	Ampliaciones/ (Reducciones)	Modificado	Devengado	Pagado	
I. Gasto No Etiquetado (I=A+B+C+D)	46,532,200	0	46,532,200	30,971,663	30,971,663	15,560,537
A. Gobierno (A=a1+a2+a3+a4+a5+a6+a7+a8)	41,636,882	0	41,636,882	28,065,059	28,065,059	13,571,823
a1) Legislación			0			0
a2) Justicia			0			0
a3) Coordinación de la Política de Gobierno	281,216	0	281,216	61,126	61,126	220,090
a4) Relaciones Exteriores			0			0
a5) Asuntos Financieros y Hacendarios	41,355,666	0	41,355,666	28,003,933	28,003,933	13,351,733
a6) Seguridad Nacional			0			0
a7) Asuntos de Orden Público y de Seguridad Interior			0			0
a8) Otros Servicios Generales			0			0
B. Desarrollo Social (B=b1+b2+b3+b4+b5+b6+b7)	4,113,718	0	4,113,718	2,906,604	2,906,604	1,207,114
b1) Protección Ambiental			0			0
b2) Vivienda y Servicios a la Comunidad			0			0
b3) Salud	907,062	0	907,062	608,400	608,400	298,662
b4) Recreación, Cultura y Otras Manifestaciones Sociales	459,680	0	459,680	34,576	34,576	425,104
b5) Educación	373,152	0	373,152	52,460	52,460	320,692
b6) Protección Social	1,519,360	0	1,519,360	1,365,961	1,365,961	153,399
b7) Otros Asuntos Sociales	854,464	0	854,464	845,207	845,207	9,257
C. Desarrollo Económico (C=c1+c2+c3+c4+c5+c6+c7+c8+c9)	0	0	0	0	0	0
c1) Asuntos Económicos, Comerciales y Laborales en General			0			0
c2) Agropecuaria, Silvicultura, Pesca y Caza			0			0
c3) Combustibles y Energía			0			0
c4) Minería, Manufacturas y Construcción			0			0
c5) Transporte			0			0
c6) Comunicaciones			0			0
c7) Turismo			0			0
c8) Ciencia, Tecnología e Innovación			0			0
c9) Otras Industrias y Otros Asuntos Económicos			0			0
D. Otras No Clasificadas en Funciones Anteriores (D=d1+d2+d3+d4)	781,600	0	781,600	0	0	781,600
d1) Transacciones de la Deuda Pública / Costo Financiero de la Deuda			0			0
d2) Transferencias, Participaciones y Aportaciones Entre Diferentes Niveles y Ordenes de Gobierno			0			0
d3) Saneamiento del Sistema Financiero			0			0
d4) Adeudos de Ejercicios Fiscales Anteriores	781,600	0	781,600	0	0	781,600
II. Gasto Etiquetado (II=A+B+C+D)	91,912,600	0	91,912,600	37,092,210	37,092,210	54,820,390
A. Gobierno (A=a1+a2+a3+a4+a5+a6+a7+a8)	1,847,332	0	1,847,332	1,847,332	1,847,332	0
a1) Legislación			0			0
a2) Justicia			0			0
a3) Coordinación de la Política de Gobierno			0			0
a4) Relaciones Exteriores			0			0
a5) Asuntos Financieros y Hacendarios	607,540	0	607,540	607,540	607,540	0
a6) Seguridad Nacional			0			0
a7) Asuntos de Orden Público y de Seguridad Interior	1,239,792	0	1,239,792	1,239,792	1,239,792	0
a8) Otros Servicios Generales			0			0
B. Desarrollo Social (B=b1+b2+b3+b4+b5+b6+b7)	90,065,268	0	90,065,268	35,244,878	35,244,878	54,820,390
b1) Protección Ambiental			0			0
b2) Vivienda y Servicios a la Comunidad	80,168,810	0	80,168,810	25,383,393	25,383,393	54,785,417
b3) Salud	4,109,741	0	4,109,741	4,109,683	4,109,683	58
b4) Recreación, Cultura y Otras Manifestaciones Sociales			0			0
b5) Educación	5,786,716	0	5,786,716	5,751,802	5,751,802	34,914
b6) Protección Social			0			0
b7) Otros Asuntos Sociales			0			0
C. Desarrollo Económico (C=c1+c2+c3+c4+c5+c6+c7+c8+c9)	0	0	0	0	0	0
c1) Asuntos Económicos, Comerciales y Laborales en General			0			0
c2) Agropecuaria, Silvicultura, Pesca y Caza			0			0
c3) Combustibles y Energía			0			0
c4) Minería, Manufacturas y Construcción			0			0
c5) Transporte			0			0
c6) Comunicaciones			0			0
c7) Turismo			0			0
c8) Ciencia, Tecnología e Innovación			0			0
c9) Otras Industrias y Otros Asuntos Económicos			0			0

78

MUNICIPIO DE VILLA DE ARRIAGA (a)						
Estado Analítico del Ejercicio del Presupuesto de Egresos Detallado - LDF						
Clasificación Funcional (Finalidad y Función)						
Del 1 de Enero al 31 de Diciembre de 2020 (b)						
(PESOS)						
Concepto (c)	Egresos					Subejercicio (e)
	Aprobado (d)	Ampliaciones/ (Reducciones)	Modificado	Devengado	Pagado	
D. Otras No Clasificadas en Funciones Anteriores (D=d1+d2+d3+d4)	0	0	0	0	0	0
d1) Transacciones de la Deuda Publica / Costo Financiero de la Deuda			0			0
d2) Transferencias, Participaciones y Aportaciones Entre Diferentes Niveles y Ordenes de Gobierno			0			0
d3) Saneamiento del Sistema Financiero			0			0
d4) Adeudos de Ejercicios Fiscales Anteriores			0			0
III. Total de Egresos (III = I + II)	138,444,800	0	138,444,800	68,063,873	68,063,873	70,380,927

MUNICIPIO DE VILLA DE ARRIAGA (a)
Estado Analítico del Ejercicio del Presupuesto de Egresos Detallado - LDF
Clasificación de Servicios Personales por Categoría
Del 1 de Enero al 31 de Diciembre de 2020 (b)
(PESOS)

Concepto (c)	Egresos					Subejercicio (e)
	Aprobado (d)	Ampliaciones/ (Reducciones)	Modificado	Devengado	Pagado	
I. Gasto No Etiquetado (I=A+B+C+D+E+F)	0	0	0	0	0	0
A. Personal Administrativo y de Servicio Público			0			0
B. Magisterio			0			0
C. Servicios de Salud (C=c1+c2)	0	0	0	0	0	0
c1) Personal Administrativo			0		0	0
c2) Personal Médico, Paramédico y afín			0		0	0
D. Seguridad Pública			0			0
E. Gastos asociados a la implementación de nuevas leyes federales o reformas a las mismas (E = e1 + e2)	0	0	0	0	0	0
e1) Nombre del Programa o Ley 1			0			0
e2) Nombre del Programa o Ley 2			0			0
F. Sentencias laborales definitivas			0			0
II. Gasto Etiquetado (II=A+B+C+D+E+F)	0	0	0	0	0	0
A. Personal Administrativo y de Servicio Público			0		0	0
B. Magisterio			0			0
C. Servicios de Salud (C=c1+c2)	0	0	0	0	0	0
c1) Personal Administrativo			0		0	0
c2) Personal Médico, Paramédico y afín			0		0	0
D. Seguridad Pública			0			0
E. Gastos asociados a la implementación de nuevas leyes federales o reformas a las mismas (E = e1 + e2)	0	0	0	0	0	0
e1) Nombre del Programa o Ley 1			0			0
e2) Nombre del Programa o Ley 2			0			0
F. Sentencias laborales definitivas			0			0
III. Total del Gasto en Servicios Personales (III = I + II)	0	0	0	0	0	0

80

MUNICIPIO DE VILLA DE ARRIAGA (a)					
Informe sobre Estudios Actuariales - LDF					
	Pensiones y jubilaciones	Salud	Riesgos de trabajo	Invalidez y vida	Otras prestaciones sociales
Tipo de Sistema Prestación laboral o Fondo general para trabajadores del estado o municipio Beneficio definido, Contribución definida o Mixto Población afiliada Activos Edad máxima Edad mínima Edad promedio Pensionados y Jubilados Edad máxima Edad mínima Edad promedio Beneficiarios Promedio de años de servicio (trabajadores activos) Aportación individual al plan de pensión como % del salario Aportación del ente público al plan de pensión como % del salario Crecimiento esperado de los pensionados y jubilados (como %) Crecimiento esperado de los activos (como %) Edad de Jubilación o Pensión Esperanza de vida Ingresos del Fondo Ingresos Anuales al Fondo de Pensiones Nómina anual Activos Pensionados y Jubilados Beneficiarios de Pensionados y Jubilados Monto mensual por pensión Máximo Mínimo Promedio Monto de la reserva Valor presente de las obligaciones Pensiones y Jubilaciones en curso de pago Generación actual Generaciones futuras Valor presente de las contribuciones asociadas a los sueldos futuros de cotización X% Generación actual Generaciones futuras Valor presente de aportaciones futuras Generación actual Generaciones futuras Otros Ingresos Déficit/superávit actuarial Generación actual Generaciones futuras Período de suficiencia Año de descapitalización Tasa de rendimiento Estudio actuarial Año de elaboración del estudio actuarial Empresa que elaboró el estudio actuarial					

81

<p style="text-align: center;">NOMBRE DEL ENTE PÚBLICO (a) Guía de Cumplimiento de la Ley de Disciplina Financiera de las Entidades Federativas y Municipios Del 1 de enero al 31 de diciembre de 20XX (b)</p>							
Indicadores de Observancia (c)	Implementación			Resultado		Fundamento (h)	Comentarios (i)
	SI	NO					
	Mecanismo de Verificación (d)	Fecha estimada de cumplimiento (e)	Monito o valor (f)	Unidad (pesos/dólares) (g)			
INDICADORES PRESUPUESTARIOS							
A. INDICADORES CUANTITATIVOS							
1 Balance Presupuestario Sostenible (j)							
a. Propuesto	Iniciativa de Ley de Ingresos y Proyecto de Presupuesto de Egresos			pesos	Art. 6 y 19 de la LDF		
b. Aprobado	Ley de Ingresos y Presupuesto de Egresos			pesos	Art. 6 y 19 de la LDF		
c. Ejercido	Cuenta Pública / Formato 4 LDF			pesos	Art. 6 y 19 de la LDF		
2 Balance Presupuestario de Recursos Disponibles Sostenible (k)							
a. Propuesto	Iniciativa de Ley de Ingresos y Proyecto de Presupuesto de Egresos			pesos	Art. 6 y 19 de la LDF		
b. Aprobado	Ley de Ingresos y Presupuesto de Egresos			pesos	Art. 6 y 19 de la LDF		
c. Ejercido	Cuenta Pública / Formato 4 LDF			pesos	Art. 6 y 19 de la LDF		
3 Financiamiento Neto dentro del Techo de Financiamiento Neto (l)							
a. Propuesto	Iniciativa de Ley de Ingresos			pesos	Art. 6, 19 y 46 de la LDF		
b. Aprobado	Ley de Ingresos			pesos	Art. 6, 19 y 46 de la LDF		
c. Ejercido	Cuenta Pública / Formato 4 LDF			pesos	Art. 6, 19 y 46 de la LDF		
4 Recursos destinados a la atención de desastres naturales							
a. Asignación al fideicomiso para desastres naturales (m)							
a.1 Aprobado	Reporte Trim. Formato 6 a)			pesos	Art. 9 de la LDF		
a.2 Pagado	Cuenta Pública / Formato 6 a)			pesos	Art. 9 de la LDF		
b. Aportación promedio realizada por la Entidad Federativa durante los 5 ejercicios previos, para infraestructura dañada por desastres naturales (n)	Autorizaciones de recursos aprobados por el FONDEN			pesos	Art. 9 de la LDF		
c. Saldo del fideicomiso para desastres naturales (o)	Cuenta Pública / Auxiliar de Cuentas			pesos	Art. 9 de la LDF		
d. Costo promedio de los últimos 5 ejercicios de la reconstrucción de infraestructura dañada por desastres naturales (p)	Autorizaciones de recursos aprobados por el FONDEN			pesos	Art. 9 de la LDF		
5 Techo para servicios personales (q)							
a. Asignación en el Presupuesto de Egresos	Reporte Trim. Formato 6 d)			pesos	Art. 10 y 21 de la LDF		
b. Ejercido	Reporte Trim. Formato 6 d)			pesos	Art. 13 fracc. V y 21 de la LDF		
6 Previsiones de gasto para compromisos de pago derivados de APPs (r)							
a. Asignación en el Presupuesto de Egresos	Presupuesto de Egresos			pesos	Art. 11 y 21 de la LDF		
7 Techo de ADEFAS para el ejercicio fiscal (s)							
a. Propuesto	Proyecto de Presupuesto de Egresos			pesos	Art. 12 y 20 de la LDF		
b. Aprobado	Reporte Trim. Formato 6 a)			pesos	Art. 12 y 20 de la LDF		
c. Ejercido	Cuenta Pública / Formato 6 a)			pesos	Art. 12 y 20 de la LDF		
B. INDICADORES CUALITATIVOS							
1 Iniciativa de Ley de Ingresos y Proyecto de Presupuesto de Egresos							
a. Objetivos anuales, estrategias y metas para el ejercicio fiscal (t)	Iniciativa de Ley de Ingresos y Proyecto de Presupuesto de Egresos				Art. 5 y 18 de la LDF		
b. Proyecciones de ejercicios posteriores (u)	Iniciativa de Ley de Ingresos y Proyecto de Presupuesto de Egresos / Formatos 7 a) y b)				Art. 5 y 18 de la LDF		
c. Descripción de riesgos relevantes y propuestas de acción para enfrentarlos (v)	Iniciativa de Ley de Ingresos y Proyecto de Presupuesto de Egresos				Art. 5 y 18 de la LDF		
d. Resultados de ejercicios fiscales anteriores y el ejercicio fiscal en cuestión (w)	Iniciativa de Ley de Ingresos y Proyecto de Presupuesto de Egresos / Formatos 7 c) y d)				Art. 5 y 18 de la LDF		
e. Estudio actuarial de las pensiones de sus trabajadores (x)	Proyecto de Presupuesto de Egresos / Formato 8				Art. 5 y 18 de la LDF		
2 Balance Presupuestario de Recursos Disponibles, en caso de ser negativo							
a. Razones excepcionales que justifican el Balance Presupuestario de Recursos Disponibles negativo (y)	Iniciativa de Ley de Ingresos o Proyecto de Presupuesto de Egresos				Art. 6 y 19 de la LDF		
b. Fuente de recursos para cubrir el Balance Presupuestario de Recursos Disponibles negativo (z)	Iniciativa de Ley de Ingresos o Proyecto de Presupuesto de Egresos				Art. 6 y 19 de la LDF		
c. Número de ejercicios fiscales y acciones necesarias para cubrir el Balance Presupuestario de Recursos Disponibles negativo (aa)	Iniciativa de Ley de Ingresos o Proyecto de Presupuesto de Egresos				Art. 6 y 19 de la LDF		
d. Informes Trimestrales sobre el avance de las acciones para recuperar el Balance Presupuestario de Recursos Disponibles (ab)	Reporte Trim. y Cuenta Pública				Art. 6 y 19 de la LDF		
3 s Personales							
a. Remuneraciones de los servidores públicos (ac)	Proyecto de Presupuesto				Art. 10 y 21 de la LDF		
b. Previsiones salariales y económicas para cubrir incrementos salariales, creación de plazas y otros (ad)	Proyecto de Presupuesto				Art. 10 y 21 de la LDF		
INDICADORES DEL EJERCICIO PRESUPUESTARIO							
A. INDICADORES CUANTITATIVOS							
1 Ingresos Excedentes derivados de Ingresos de Libre Disposición							
a. Monto de Ingresos Excedentes derivados de ILD (ae)	Cuenta Pública / Formato 5			pesos	Art. 14 y 21 de la LDF		
b. Monto de Ingresos Excedentes derivados de ILD destinados al fin del A.14, fracción I de la LDF (af)	Cuenta Pública			pesos	Art. 14 y 21 de la LDF		
c. Monto de Ingresos Excedentes derivados de ILD destinados al fin del A.14, fracción II, a) de la LDF (ag)	Cuenta Pública			pesos	Art. 14 y 21 de la LDF		
d. Monto de Ingresos Excedentes derivados de ILD destinados al fin del A.14, fracción II, b) de la LDF (ah)	Cuenta Pública			pesos	Art. 14 y 21 de la LDF		
e. Monto de Ingresos Excedentes derivados de ILD destinados al fin del artículo noveno transitorio de la LDF (ai)				pesos	Art. Noveno Transitorio de la LDF		

NOMBRE DEL ENTE PÚBLICO (a) Guía de Cumplimiento de la Ley de Disciplina Financiera de las Entidades Federativas y Municipios Del 1 de enero al 31 de diciembre de 20XX (b)						
Indicadores de Observancia (c)	Implementación		Resultado		Fundamento (h)	Comentarios (i)
	SI	NO	Monto o valor (f)	Unidad (pesos/porcentaje) (g)		
	Mecanismo de Verificación (d)	Fecha estimada de cumplimiento (e)				
INDICADORES PRESUPUESTARIOS						
B. INDICADORES CUALITATIVOS						
1	Análisis Costo-Beneficio para programas o proyectos de Inversión mayores a 10 millones de UDIS (jj)	Página de internet de la Secretaría de Finanzas o Tesorería Municipal				Art. 13 frac. III y 21 de la LDF
2	Análisis de conveniencia y análisis de transferencia de riesgos de los proyectos APPs (kk)	Página de internet de la Secretaría de Finanzas o Tesorería Municipal				Art. 13 frac. III y 21 de la LDF
3	Identificación de población objetivo, destino y temporalidad de subsidios (ll)	Página de internet de la Secretaría de Finanzas o Tesorería Municipal				Art. 13 frac. VII y 21 de la LDF
INDICADORES DE DEUDA PÚBLICA						
A. INDICADORES CUANTITATIVOS						
1 Obligaciones a Corto Plazo						
a.	Límite de Obligaciones a Corto Plazo (mm)				pesos	Art. 30 frac. I de la LDF
b.	Obligaciones a Corto Plazo (nn)				pesos	Art. 30 frac. I de la LDF

ANEXO AED-01

Listado de Programas Presupuestarios

Clave presupuestaria	Programa presupuestario	Importe	Responsables	Proyectos
<p>(De conformidad con el Acuerdo por el que se emite la clasificación programática del Consejo Nacional de Armonización Contable (CONAC). La clave presupuestal que se plasme en este proyecto de presupuesto de egresos, deberá contener el mismo número de caracteres que el registro en el sistema contable)</p>	<p>(Nombre programa) del</p>	<p>(Monto que se destinará a la ejecución del programa presupuestario, se deberán considerar los proyectos que conformen los componentes y actividades de cada programa; la suma del importe de los programas presupuestarios deberá ser igual al presupuesto aprobado mediante el presente proyecto de Presupuesto de Egresos)</p>	<p>(Identificar las unidades administrativas o áreas responsables de la ejecución del programa)</p>	<p>(Enlistar cada uno de los proyectos que conformen los componentes y actividades de cada programa presupuestario, se podrá insertar en este formato el número de filas necesarias. Los proyectos que formen parte de los componentes y actividades de cada programa se deberán registrar en el sistema contable.)</p>
<p>1000,2000,3000,4000,5000,</p>	<p>FONDO DE FOCALIZACION BUEN GOBIERO</p>	<p>51,452,179.26</p>	<p>TESORERIA MUNICIPAL</p>	
		<p>COMPONENTE C1,C2, ACTIVIDADES 1.1 Y 2.1</p>		
		<p>38,600,920.00</p>		<p>A10001 ADMINISTRACION</p>
		<p>270,400.00</p>		<p>A10002 PRESIDENCIA</p>
		<p>186,160.00</p>		<p>A10003 PROTECCION CIVIL</p>
		<p>471,120.00</p>		<p>A10004 TRANSPARENCIA</p>
		<p>153,600.00</p>		<p>A10005 DESARROLLO TECNOLOGICO</p>
		<p>1,040,000.00</p>		<p>A10006 ADEFAS</p>
		<p>1,591,400.00</p>		<p>T10001 TRANSFERENCIAS SECTOR DIF</p>
		<p>1,664,000.00</p>		<p>P10001 PENSIONADOS</p>
		<p>COMPONENTE C1,C2,C3,C4 ACTIVIDADES A1, A2, A3, A4</p>		
		<p>832,000.00</p>		<p>S10001 SALUD A LA PERSONA</p>
		<p>208,000.00</p>		<p>S10002 AYUDA EN DEPORTE</p>
		<p>52,000.00</p>		<p>S10003 AYUDA EN CULTURA</p>
		<p>182,000.00</p>		<p>S10004 ASUNTOS RELIGIOSOS</p>
		<p>104,000.00</p>		<p>S10005 AYUDA EN EDUCACION BASICA</p>
		<p>102,000.00</p>		<p>S10006 AYUDA EN EDUCACION MEDIA</p>
		<p>119,000.00</p>		<p>S10007 AYUDA EN EDUCACION SUPERIOR</p>

89

Clave presupuestaria	Programa presupuestario	Importe	Responsables	Proyectos
		83,200.00		S10008 AYUDA EN EDUCACION PARA ADULTOS
		104,000.00		S10009 AYUDA EN OTROS SERVICIOS EDUCATIVOS
		674,000.00		S10010 DESPENSAS DESAYUNOS
		208,000.00		S10012 AYUDA A GRUPOS VULNERABLES
		2,312,000.00		S10013 AYUDA EN ASISTENCIA SOCIAL
		821,600.00		S10014 OTROS ASUNTOS SOCIALES
3000,6000	FONDO DE APORTACIONES PARA LA INFRAESTRUCTURA SOCIAL	17,657,385.98	COORDINACION DE DESARROLLO SOCIAL	
		COMPONENTE C1,C2,C3,C5		
		ACTIVIDADES A1, A3, A4, A5		
		1,128,491.82		O26002 CONSTRUCCION TECHADO TELESECUNDARIA
		112,578.23		O14001 PROYECTO EJECUTIVO
		114,997.16		O14006 PROYECTO EJECUTIVO
		92,074.14		O14007 PROYECTO EJECUTIVO
		124,823.09		O14008 PROYECTO EJECUTIVO
		16,979.00		O14009 ARRENDAMIENTO DE EQUIPO
		909,091.61		O17003 PAVIMENTACION
		360216.36		O17004 PAVIMENTACION
		\$405,384.92		O17005 PAVIMENTACION
		\$500,792.02		O17006 PAVIMENTACION
		\$897,113.62		O17007 PAVIMENTACION
		\$500,791.31		O17008 PAVIMENTACION
		\$150,922.60		O19001 CONSTRUCCION DE RED DE AGUA
		\$1,538,605.28		O19002 CONSTRUCCION DE RED DE DRENAJE
		\$492,663.60		O19003 ADQUISICION EQUIPO ELECTRICO
		\$42,000.00		O19004 KIT DE REPARACION
		\$58,000.00		O19005 REHABILITACION DE POZO
		\$72,000.00		O20001 REHABILITACION DE POZO
		\$89,750.00		O20002 REHABILITACION DE POZO
		\$174,768.48		O21001 MEJORAMIENTO VIVIENDA
		\$668,579.18		O21002 MEJORAMIENTO VIVIENDA
		\$876,579.18		O21003 MEJORAMIENTO VIVIENDA
		\$756,329.17		O21004 MEJORAMIENTO VIVIENDA

45

Clave presupuestaria	Programa presupuestario	Importe	Responsables	Proyectos
		\$876,579.18		O21005 MEJORAMIENTO VIVIENDA
		\$756,329.18		O21006 MEJORAMIENTO VIVIENDA
		\$1,316,868.49		O23001 CONSTRUCCION CAMPO DE FUTBOL
		\$1,313,868.50		O23002 CONSTRUCCION CAMPO DE FUTBOL
		\$410,854.19		O23003 CIRCULADO PERIMETRAL
		\$410,854.19		O23004 CIRCULADO PERIMETRAL
		\$1,118,491.81		O26001 CONSTRUCCION TECHADO
		\$1,340,009.00		O26002 CONSTRUCCION TRES AULAS
1000,2000,3000,4000,5000,6000	FONDO DE APORTACIONES PARA EL FORTALECIMIENTO DE LOS MUNICIPIOS	13,375,119.67	COORDINACION DE DESARROLLO SOCIAL	
		COMPONENTE C1		
		ACTIVIDADES 1.1,1.2,1.3,1.4,1.5		
		5,631,852.63		FA1001 LUZ DE POZOS
		1,290,549.43		O11001 SUELDOS PLAZA OPERATIVA SEGURIDAD
		50,000.00		O11002 ADQUISICION DE UNIFORMES
		645,792.20		O12001 NOMINA SALUD
		320,972.50		O12002 ATENCION MEDICA
		99,834.12		O14002 PROYECTO EJECUTIVO
		99,493.00		O14003 PROYECTO EJECUTIVO
		88,635.99		O14004 PROYECTO EJECUTIVO
		80,247.18		O14005 COMPRA DE IMPRESORA MATERIAL DE OFICINA
		206,436.62		O17001 ADQUISICION DE MATERIAL DE ALUMBRADO
		824,166.00		O17002 DESCARGA ALUMBRADO PUBLICO
		500,000.00		O18001 ADQUISICION Y SUMINISTRO DE POLLINAZA
		500,000.00		O18002 DESPENSAS
		1,259,135.00		O25001 ESTIMULOS A LA EDUCACION
		778,000.00		O25002 ESTIMULOS A LA EDUCACION
6000	RECURSOS ESTATALES	3,000,000.00	COORDINACION DE DESARROLLO SOCIAL	
		COMPONENTE C1		
		ACTIVIDADES 1.1,1.2,1.3,1.4,1.5		
		3,000,000.00		ORA001 PAVIMENTACION
6000	PROGRAMA ESTIAJE	500,000.00	COORDINACION DE	

86

Clave presupuestaria	Programa presupuestario	Importe	Responsables	Proyectos
			DESARROLLO SOCIAL	
		COMPONENTE C1		
		ACTIVIDADES 1.1,1.2,1.3,1.4,1.5		
		500,000.00		ORA009
	Total	133,120,000.00		

En el **Anexo** AED-02 se presentan las Matrices de Indicadores para Resultados (**MIR**) de los programas presupuestarios del gobierno del municipio que forman parte del presupuesto basado en resultados.

ANEXO AED-02

CUMPLIMIENTO FINAL DE LOS PROGRAMAS PRESUPUESTARIOS

Programa presupuestario: (Indicar el nombre del programa presupuestario, deberá elaborarse una tabla por cada uno de los programas enlistados en el Título Cuarto, capítulo primero)										Clave presupuestal 1000,2000,3000,4000,5000 y 60000		\$133120,000,000		
Eje del Plan Municipal de Desarrollo al cual contribuye el programa:										Línea de acción o estrategia al cual contribuye el programa:				
Resumen narrativo / objetivo		Indicadores												
		Nombre	Descripción	Fórmula	Variables	Unidad de medida	Línea base	Meta		Dimensión	Medios de Verificación	Supuestos		
FIN		Mejoramiento en la prestación de los servicios								inspecciones directas a los diversos departamentos municipales acordadamente y por conducto de informes que remitan	informes de solicitudes recibidas en cada departamento municipal	comisionar personal para la verificación de inspecciones		
PROPOSITO		otorgar de manera inmediata e eficaz los servicios municipales				encuesta		Llegar a un 80% de beneficiarios	encuesta	validación de las inspecciones e informes	Asignación de los recursos económicos para la prestación de servicios	Asignación de los recursos económicos para la prestación de servicios		
Objetivo del Programa								Llegar a un 80% de beneficiarios						
COMPONENTES		Componente 1						Llegar a un 80% de beneficiarios						
Bienes y servicios que reciben los beneficiarios		Componente e 2	atención ciudadana	solicitudes recibidas con miras a las solicitudes apoyadas en el año anterior inmediato		encuesta		Llegar a un 80% de beneficiarios	encuesta		informes de solicitudes recibidas en cada departamento municipal	vigilancia, inspección y control de los bienes y servicios proporcionados con recursos de tesorería municipal a la ciudadanía en general		
			Presupuesto de Egresos	mayor información de la aplicación de los recursos a la ciudadanía		encuesta		Llegar a un 80% de beneficiarios	encuesta		informes de solicitudes recibidas en cada departamento municipal			

57

Componente 3	atención a personas vulnerables	presupuesto de egresos	Presupuesto de Egresos	Checar número de beneficiados con relación a los del año inmediato anterior	encuentra	Llegar a un 80% de beneficiarios	bimestral	informes de solicitudes recibidas en cada departamento municipal
RESUMEN NARRATIVO								
COMPONENTE 1: ATENCIÓN CIUDADANA								
Actividad 1.1	recibir solicitudes	solicitudes recibidas	verificar las solicitudes recibidas en total con relación a las del año inmediato anterior	verificar las solicitudes recibidas en total con relación a las del año inmediato anterior	bimestral	Llegar a un 80% de beneficiarios	bimestral	informes de solicitudes recibidas en cada departamento municipal
	solucionar las solicitudes recibidas	tramites concluidos a satisfacción del interesado	personas satisfechas con relación a las del año inmediato anterior	personas satisfechas con relación a las del año inmediato anterior	bimestral	Llegar a un 80% de beneficiarios	bimestral	informes de solicitudes solventadas por cada uno de los departamentos municipales
	obtención de impuesto de acuerdo a la ley de ingresos	impuestos recaudados	cuantificación de impuestos recabados con relación a los del año inmediato anterior	cuantificación de impuestos recabados con relación a los del año inmediato anterior	bimestral	Llegar a un 80% de beneficiarios	bimestral	informe rendido por Tesorería Municipal
COMPONENTE 2: TRANSPARENCIA EN APLICACIÓN DE LOS RECURSOS								
Actividad 2.1	publicación de información	número de publicaciones realizadas	comparar publicaciones realizadas con las del año anterior	comparar publicaciones realizadas con las del año anterior	bimestral	Llegar a un 80% de beneficiarios	bimestral	informe rendido por informática
COMPONENTE 3: ATENCIÓN A PERSONAS VULNERABLES								
Actividad 3.1	admisión de solicitudes	solicitudes recibidas	Comparar solicitudes debidamente solventadas con las del año anterior	Comparar solicitudes debidamente solventadas con las del año anterior	bimestral	Llegar a un 80% de beneficiarios	bimestral	informes de solicitudes recibidas en cada departamento municipal
	elaboración de estudios socio-económicos	estudios socio-económicos realizados	cantidad de estudios socioeconómicos realizados con los realizados en el año inmediato anterior	cantidad de estudios socioeconómicos realizados con los realizados en el año inmediato anterior	bimestral	Llegar a un 80% de beneficiarios	bimestral	informe rendido por Tesorería Municipal
Nombre de la Dependencia, Institución, u Organismo Público: MUNICIPIO DE VILLA DE ARRIAGA, S.L.P.								
Eje de Desarrollo: EJE I PROSPERO, EJE II INCLUYENTE, EJE III SUSTENTABLE								
OBJETIVO ESTRATÉGICO DE LA DEPENDENCIA A LA QUE ESTÁ ALINEADO EL PROGRAMA: DESARROLLO SOCIAL MUNICIPAL CON RECURSOS DE INFRAESTRUCTUR Y FORTALECIMIENTO MUNICIPAL Y CONVENIOS EN BASE AL PLAN MUNICIPIAL DE DESARROLLO								

88

BENEFICIARIOS:		PLOBLACION EN GENERAL				INDICADORES		SUPUESTOS		
RESUMEN NARRATIVO		INDICADOR	FÓRMULA	FRECUENCIA DE LA MEDICIÓN						
FIN	combatir rezago social	ubicar localidades con falta de infraestructura urbana y social	cuantificar comunidades beneficiadas en relación a las beneficiadas en el año inmediato anterior	cuantificar comunidades beneficiadas en relación a las beneficiadas en el año inmediato anterior	semestral	Llegar a un 80% de beneficiarios	semestral	visitas e inspecciones a las obras con levantamiento de informes	comisionar personal para la verificación de inspecciones	
	mejorar condición y calidad de vida	dotar de los servicios básicos a las comunidades carentes de ellos	cuantificar población beneficiadas con servicios básicos en relación a las beneficiadas en el año inmediato anterior	cuantificar población beneficiadas con servicios básicos en relación a las beneficiadas en el año inmediato anterior	semestral	Llegar a un 80% de beneficiarios	semestral	visitas e inspecciones a las obras con levantamiento de informes	Asignación de los recursos económicos para la realización de obra	
COMPONENTES	Objetivo del Programa	Componente 1	agua potable	número de obras a realizar	obras realizadas en comparación a las realizadas en el año inmediato anterior	semestral	Llegar a un 80% de beneficiarios	semestral	informes e inspección a obras realizadas por desarrollo social	vigilancia, inspección y control de las obras realizadas en todos estos rubros con recursos de infraestructura por parte del departamento de desarrollo social municipal
		Componente 2	Desarrollo Agropecuario	número de obras a realizar	obras realizadas en comparación a las realizadas en el año inmediato anterior	semestral	Llegar a un 80% de beneficiarios	semestral	informes e inspección a obras realizadas por desarrollo social	
		Componente 3	electrificac ión y alumbrado publico	número de obras a realizar	obras realizadas en comparación a las realizadas en el año inmediato anterior	semestral	Llegar a un 80% de beneficiarios	semestral	informes e inspección a obras realizadas por desarrollo social	
		Componente 4	infraestruc tura educativa	número de obras a realizar	obras realizadas en comparación a las realizadas en el año inmediato anterior	semestral	Llegar a un 80% de beneficiarios	semestral	informes e inspección a obras realizadas por desarrollo social	
		Componente 5	carreteras y caminos	número de obras a realizar	obras realizadas en comparación a las realizadas en el año inmediato anterior	semestral	Llegar a un 80% de beneficiarios	semestral	informes e inspección a obras realizadas por desarrollo social	

ACTIVIDADES O PROCESOS DE GESTION Y PRODUCCIÓN DE COMPONENTES		COMPONENTE 1: OBRAS DE INFRAESTRUCTURA HIDRAULICA (AGUA POTABLE)			
Actividad 1.1	Actividad 1.2	cuantificar solicitudes recibidas	comparar solicitudes recibidas con relación a las del año inmediato anterior	comparar solicitudes recibidas con relación a las del año inmediato anterior	comparar proyectos elaborados con relación a los del año inmediato anterior
admisión de solicitudes	elaboración de proyectos	cuantificar solicitudes recibidas	comparar solicitudes recibidas con relación a las del año inmediato anterior	comparar solicitudes recibidas con relación a las del año inmediato anterior	comparar proyectos elaborados con relación a los del año inmediato anterior
por medio de informe de las solicitudes recibidas en Desarrollo Social Municipal	por medio de informe de proyectos elaborados en Desarrollo Social Municipal	Llegar a un 80% de beneficiarios	Llegar a un 80% de beneficiarios	Llegar a un 80% de beneficiarios	Llegar a un 80% de beneficiarios

89

Actividad 1.3	validación de proyectos	cuantificar proyectos validados	comparar proyectos validados con relación a los del año inmediato anterior	comparar proyectos validados con relación a los del año inmediato anterior	semestral	Llegar a un 80% de beneficiarios	semestral	por medio de informe de proyectos validados que rinda Desarrollo Social Municipal
Actividad 1.4	Convenios con el Estado y la federación	cuantificar convenios	comparar convenios realizados con relación a los del año inmediato anterior	comparar convenios realizados con relación a los del año inmediato anterior	semestral	Llegar a un 80% de beneficiarios	semestral	por medio de informe de convenios concretizados y que rinda Desarrollo Social Municipal
Actividad 1.5	implementar concurso de obra	cuantificar concursos realizados	comparar concursos realizados con relación a los del año inmediato anterior	comparar concursos realizados con relación a los del año inmediato anterior	semestral	Llegar a un 80% de beneficiarios	semestral	por medio de informe de los concursos que realice el departamento de Desarrollo Social Municipal

COMPONENTE 2: OBRAS DE DESARROLLO AGROPECUARIO

Actividad 2.1	admisión de solicitudes	cuantificar solicitudes recibidas	comparar solicitudes recibidas con relación a las del año inmediato anterior	comparar solicitudes recibidas con relación a las del año inmediato anterior	semestral	Llegar a un 80% de beneficiarios	semestral	por medio de informe de las solicitudes recibidas en Desarrollo Social Municipal
Actividad 2.2	elaboración de proyectos	cuantificar proyectos elaborados	comparar proyectos elaborados con relación a los del año inmediato anterior	comparar proyectos elaborados con relación a los del año inmediato anterior	semestral	Llegar a un 80% de beneficiarios	semestral	por medio de informe de proyectos elaborados en Desarrollo Social Municipal
Actividad 2.3	validación de proyectos	cuantificar proyectos validados	comparar proyectos validados con relación a los del año inmediato anterior	comparar proyectos validados con relación a los del año inmediato anterior	semestral	Llegar a un 80% de beneficiarios	semestral	por medio de informe de proyectos validados que rinda Desarrollo Social Municipal
Actividad 2.4	Convenio con el estado y la federación	cuantificar convenios concretizados	comparar convenios realizados con relación a los del año inmediato anterior	comparar convenios realizados con relación a los del año inmediato anterior	semestral	Llegar a un 80% de beneficiarios	semestral	por medio de informe de convenios concretizados y que rinda Desarrollo Social Municipal
Actividad 2.5	implementar concurso de obra	cuantificar concursos realizados	comparar concursos realizados con relación a los del año inmediato anterior	comparar concursos realizados con relación a los del año inmediato anterior	semestral	Llegar a un 80% de beneficiarios	semestral	por medio de informe de los concursos que realice el departamento de Desarrollo Social Municipal

COMPONENTE 3: OBRAS DE ELECTRIFICACION Y ALUMBRADO PUBLICO

Actividad 3.1	admisión de solicitudes	cuantificar solicitudes recibidas	comparar solicitudes recibidas con relación a las del año inmediato anterior	comparar solicitudes recibidas con relación a las del año inmediato anterior	semestral	Llegar a un 80% de beneficiarios	semestral	por medio de informe de las solicitudes recibidas en Desarrollo Social Municipal	Actividades de la 3.1. a la 3.5
Actividad 3.2	elaboración de proyectos	cuantificar proyectos elaborados	comparar proyectos elaborados con relación a los del año inmediato anterior	comparar proyectos elaborados con relación a los del año inmediato anterior	semestral	Llegar a un 80% de beneficiarios	semestral	por medio de informe de proyectos elaborados en Desarrollo Social Municipal	verificación de las solicitudes recibidas con un control y vigilancia de las obras ejecutadas

20

Actividad 3.3	validación de proyectos	cuantificar proyectos validados	comparar proyectos validados con relación a los del año inmediato anterior	comparar proyectos validados con relación a los del año inmediato anterior	semestral	semestral	Llegar a un 80% de beneficiarios	por medio de informe de proyectos validados que rinda Desarrollo Social Municipal
Actividad 3.4	convenir con el estado y la federación	cuantificar convenios concretizados	comparar convenios realizados con relación a los del año inmediato anterior	comparar convenios realizados con relación a los del año inmediato anterior	semestral	semestral	Llegar a un 80% de beneficiarios	por medio de informe de convenios concretizados y que rinda Desarrollo Social Municipal
Actividad 3.5	implementar concurso de obra	cuantificar concursos realizados	comparar concursos realizados con relación a los del año inmediato anterior	comparar concursos realizados con relación a los del año inmediato anterior	semestral	semestral	Llegar a un 80% de beneficiarios	por medio de informe de concurso que realice el departamento de Desarrollo Social Municipal

COMPONENTE 4: OBRAS DE INFRAESTRUCTURA EDUCATIVA

Actividad 4.1	admisión de solicitudes	cuantificar solicitudes recibidas	comparar solicitudes recibidas con relación a las del año inmediato anterior	comparar solicitudes recibidas con relación a las del año inmediato anterior	semestral	semestral	Llegar a un 80% de beneficiarios	por medio de informe de solicitudes recibidas en Desarrollo Social Municipal
Actividad 4.2	elaboración de proyectos	cuantificar proyectos elaborados	comparar proyectos elaborados con relación a los del año inmediato anterior	comparar proyectos elaborados con relación a los del año inmediato anterior	semestral	semestral	Llegar a un 80% de beneficiarios	por medio de informe de proyectos elaborados en Desarrollo Social Municipal
Actividad 4.3	validación de proyectos	cuantificar proyectos validados	comparar proyectos validados con relación a los del año inmediato anterior	comparar proyectos validados con relación a los del año inmediato anterior	semestral	semestral	Llegar a un 80% de beneficiarios	por medio de informe de proyectos validados que rinda Desarrollo Social Municipal
Actividad 4.4	convenios con el Estado y la Federación	cuantificar convenios concretizados	comparar convenios realizados con relación a los del año inmediato anterior	comparar convenios realizados con relación a los del año inmediato anterior	semestral	semestral	Llegar a un 80% de beneficiarios	por medio de informe de convenios concretizados y que rinda Desarrollo Social Municipal
Actividad 4.5	implementar concurso de obra	cuantificar concursos realizados	comparar concursos realizados con relación a los del año inmediato anterior	comparar concursos realizados con relación a los del año inmediato anterior	semestral	semestral	Llegar a un 80% de beneficiarios	por medio de informe de concurso que realice el departamento de Desarrollo Social Municipal

COMPONENTE 5: OBRAS DE INFRAESTRUCTURA DE CARRETERAS Y CAMINOS

Actividad 5.1	admisión de solicitudes	cuantificar solicitudes recibidas	comparar solicitudes recibidas con relación a las del año inmediato anterior	comparar solicitudes recibidas con relación a las del año inmediato anterior	semestral	semestral	Llegar a un 80% de beneficiarios	Actividades de la 6.1. a la 6.5 verificación de las solicitudes recibidas con un control y vigilancia de las obras ejecutadas
Actividad 5.2	elaboración de proyectos	cuantificar proyectos elaborados	comparar proyectos elaborados con relación a los del año inmediato anterior	comparar proyectos elaborados con relación a los del año inmediato anterior	semestral	semestral	Llegar a un 80% de beneficiarios	

91

Actividad 5.3	validación de proyectos	cuantificar proyectos validados	comparar proyectos validados con relación a los del año inmediato anterior	comparar proyectos validados con relación a los del año inmediato anterior	comparar proyectos validados con relación a los del año inmediato anterior	semestral	semestral	Llegar a un 80% de beneficiarios	semestral	de agosto a febrero	informes rendidos por seguridad pública municipal	comisionar un censo para el levantamiento del censo respectivo
Actividad 5.4	convenios con el Estado y la Federación	cuantificar convenios concretizados	comparar convenios realizados con relación a los del año inmediato anterior	comparar convenios realizados con relación a los del año inmediato anterior	comparar convenios realizados con relación a los del año inmediato anterior	semestral	semestral	Llegar a un 80% de beneficiarios	semestral	de agosto a febrero	informes rendidos por desarrollo social municipal	por medio de informes que rindan los diversos departamentos municipales
Actividad 5.5	implementar concurso de obra	cuantificar concursos realizados	comparar concursos realizados con relación a los del año inmediato anterior	comparar concursos realizados con relación a los del año inmediato anterior	comparar concursos realizados con relación a los del año inmediato anterior	semestral	semestral	Llegar a un 80% de beneficiarios	semestral	de agosto a febrero	informes rendidos por desarrollo social municipal	Asignación de los recursos económicos para otorgar los apoyos
Nombre de la Dependencia, Institución, u Organismo Público: MUNICIPIO DE VILLA DE ARRIAGA, SLP												
Eje de Desarrollo: EJE I PROSPERO, EJE II INCLUYENTE Y EJE IV SEGURO												
OBJETIVO ESTRATÉGICO DE LA DEPENDENCIA A LA QUE ESTÁ ALINEADO EL PROGRAMA: DESARROLLO SOCIAL MUNICIPAL CON RECURSOS DE FORTALECIMIENTO Y EN BASE AL PLAN MUNICIPAL DE DESARROLLO												
BENEFICIARIOS: POBLACION EN GENERAL												
RESUMEN NARRATIVO												
INDICADORES												
INDICADOR												
FÓRMULA												
FRECUENCIA DE LA MEDICIÓN												
SUPUESTOS												
FIN	determinar y ubicar a la población vulnerable	cuantificar la población vulnerable	comparar cuanta población vulnerable se tiene en relación a la del año inmediato anterior	determinar cuanta población vulnerable se tiene en relación a la del año inmediato anterior	determinar cuanta población vulnerable se tiene en relación a la del año inmediato anterior	bimestral	bimestral	Llegar a un 80% de beneficiarios	bimestral	de agosto a febrero	informes rendidos por desarrollo social municipal	comisionar un censo para el levantamiento del censo respectivo
PROPÓSITO	disminución de la población vulnerable	otorgar apoyos necesarios y adecuados a la población vulnerable	comparación de la incidencia de delincuencia en relación al año inmediato anterior	comparación de la incidencia de delincuencia en relación al año inmediato anterior	comparación de la incidencia de delincuencia en relación al año inmediato anterior	bimestral	bimestral	Llegar a un 80% de beneficiarios	bimestral	de agosto a febrero	informes rendidos por desarrollo social municipal	Asignación de los recursos económicos para otorgar los apoyos
COMPONENTES	Componente 1	seguridad pública	incidencia de delincuencia	comparación de la incidencia de delincuencia en relación al año inmediato anterior	comparación de la incidencia de delincuencia en relación al año inmediato anterior	trimestral	trimestral	Llegar a un 80% de beneficiarios	trimestral	de agosto a febrero	informes rendidos por seguridad pública municipal	control y vigilancia de los programas mencionados por parte del departamento de desarrollo social municipal y a verificarse con recursos de fortalecimiento
Bienes y servicios que reciben los Beneficiarios	Componente 2	programas alimenticios	cuantificar el número de despensas a entregar	determinar el número de despensas entregadas en relación a la del año inmediato anterior	determinar el número de despensas entregadas en relación a la del año inmediato anterior	bimestral	bimestral	Llegar a un 80% de beneficiarios	bimestral	de agosto a febrero	informes rendidos por desarrollo social municipal	informes rendidos por desarrollo social municipal
	Componente 3	otorgamiento de becas	cuantificar el número de becas a otorgar	determinar el número de becas entregadas en relación a la del año inmediato anterior	determinar el número de becas entregadas en relación a la del año inmediato anterior	bimestral	bimestral	Llegar a un 80% de beneficiarios	bimestral	de agosto a febrero	informes rendidos por desarrollo social municipal	informes rendidos por desarrollo social municipal

92

Componente 4	programas de salud	cuantificar el número de apoyos a brindar	determinar el número de apoyos brindados en relación a la del año inmediato anterior	bimestral	bimestral	Llegar a un 80% de beneficiarios	informes rendidos por desarrollo social municipal
COMPONENTE 1: SEGURIDAD PUBLICA							
Actividad 1.1	capacitación y evaluaciones	cuantificar número de elementos a capacitar y evaluar	comparar el número de elementos capacitados en relación a los del año inmediato anterior	bimestral	bimestral	Llegar a un 80% de beneficiarios	por medio de informes que rindan seguridad pública municipal
	exámenes toxicológicos	cuantificar número de exámenes a realizar	comparar el número de exámenes realizados con relación a los del año inmediato anterior	bimestral	bimestral	Llegar a un 80% de beneficiarios	por medio de informes que rindan la dependencia ejecutora de los exámenes
	dotación de equipo	cuantificar el equipo a adquirir	comparar el número de equipo adquirido con relación a los del año inmediato anterior	bimestral	bimestral	Llegar a un 80% de beneficiarios	por medio de informes que rindan seguridad pública municipal
COMPONENTE 2: PROGRAMAS ALIMENTICIOS							
Actividad 2.1	admisión de solicitudes	cuantificar las solicitudes recibidas	comparar las solicitudes recibidas con relación a las del año inmediato anterior	trimestral	trimestral	Llegar a un 80% de beneficiarios	por medio de informes que rindan los diversos departamentos municipales
	estudios socio económicos	cuantificar el número de estudios a realizar	comparar los estudios realizados con relación a los del año inmediato anterior	trimestral	trimestral	Llegar a un 80% de beneficiarios	informes rendidos por desarrollo social municipal
	validación de las dispensas a otorgar	cuantificar el número de dispensas a otorgar	comparar las dispensas otorgadas con relación a las del año inmediato anterior	trimestral	trimestral	Llegar a un 80% de beneficiarios	informes rendidos por desarrollo social municipal
COMPONENTE 3: OTORGAMIENTO DE BECAS							
Actividad 3.1	admisión de solicitudes	cuantificar las solicitudes recibidas	comparar las solicitudes recibidas con relación a las del año inmediato anterior	trimestral	trimestral	Llegar a un 80% de beneficiarios	por medio de informes que rindan los diversos departamentos municipales
	estudios socio económicos	cuantificar el número de estudios a realizar	comparar los estudios realizados con relación a los del año inmediato anterior	trimestral	trimestral	Llegar a un 80% de beneficiarios	informes rendidos por desarrollo social municipal
	validación de las becas a apoyar	cuantificar el número de becas a apoyar	comparar las becas otorgadas con relación a las del año inmediato anterior	trimestral	trimestral	Llegar a un 80% de beneficiarios	informes rendidos por desarrollo social municipal
COMPONENTE 4: PROGRAMAS DE SALUD							

ACTIVIDADES O PROCESOS DE GESTIÓN Y PRODUCCIÓN DE COMPONENTES

Actividad 4.2	validación de los apoyos médicos a otorgar.	cuantificar el número de apoyos	comparar las apoyos otorgadas con relación a las del año inmediato anterior	comparar las apoyos otorgadas con relación a las del año inmediato anterior	trimestral	Llegar a un 80% de beneficiarios	trimestral	la cantidad de beneficiarios	informes rendidos por desarrollo social municipal
---------------	---	---------------------------------	---	---	------------	----------------------------------	------------	------------------------------	---



NOMBRE DEL ENTE PÚBLICO: AYUNTAMIENTO DE VILLA DE ARRIAGA, S.L.P.
RELACIÓN DE BIENES MUEBLES
DEL 1 DE ENERO AL 31 DE DICIEMBRE DE 2020

ANEXO-AICO-02

NÚM. DE INVENTARIO	CÓDIGO	DESCRIPCIÓN DEL INMUEBLE	TIPO DE PREDIO	UBICACIÓN	MEDIDAS Y COLINDANCIAS	ESCRITURA N°	INSCRIPCIÓN RPP N°	CLAVE CATASTRAL	FECHA DE ADQUISIC.	USO ACTUAL	VALOR \$		COMENTARIOS	
											EN LIBROS	EN INVENTARIO		
1.-	INM001/2017	ACTUALMENTE BIBLIOTECA MUNICIPAL	URBANO	CALLE ZARAGOZA, ZONA CENTRO, VILLA DE ARRIAGA, S. L. P.	PREDIO UBICADO EN CALLE ZARAGOZA FRENTE; AL SUR EN TRES LINEAS, LA PRIMERA DE ORIENTE A PONIENTE 8.05 METROS; LA SEGUNDA DE SUR A NORTE 6.8 METROS; LA TERCERA DE ORIENTE A PONIENTE Y LINDA CON PROPIEDAD DE GENARO TORRES; AL ORIENTE MIDE 11.2 METROS Y LINDA CON PROPIEDAD DE ROBERTO OCHOA; AL PONIENTE MIDE 4.4 METROS.								N/A	
2.-	INM002/2017	PREDIO CERCADO COMPLETAMENTE	SUB-URBANO	CALLE SAN LORENZO, ZONA CENTRO, VILLA DE ARRIAGA, S. L. P.	AL NORTE MIDE 90.5 METROS Y LINDA CON PROPIEDAD DE ISAIAS DELGADILLO; AL SUR MIDE 80.5 METROS Y LINDA CON PROPIEDAD DE MIGUEL MACIAS					PANTEON MUNICIPAL				N/A
3.-	INM003/2017	OJITO DE AGUA	SUB-URBANO	CALLE VICENTE GUERRERO, ZONA CENTRO, VILLA DE ARRIAGA, S. L. P.	AL NORTE MIDE 87.5 METROS Y LINDA CON PROPIEDAD DE MAXIMINO ALONSO; AL SUR MIDE EN DOS LINEAS, LA PRIMERA DE ORIENTE A NORESTE 37.8 METROS, LA SEGUNDA DE ORIENTE A PONIENTE MIDE 40 METROS Y LOS ARZOLA Y ANTONIO ZUNIGA; AL ORIENTE MIDE 65.6 METROS Y LINDA CON LA CALLE VICENTE GUERRERO FRENTE; AL PONIENTE MIDE 54.9 METROS					CAPTACION DE AGUA				N/A
4.-	INM004/2017	PREDIO SIN USO	RUSTICO	CALLE MELCHOR OCAMPO Y APARTADO, ZONA CENTRO, VILLA DE ARRIAGA, S. L. P.	AL NORTE MIDE 115.8 METROS Y LINDA CON CALLE MELCHOR OCAMPO; AL SUR EN TRES LINEAS, LA PRIMERA DE ORIENTE A PONIENTE, LA SEGUNDA DE NORTE A SUR EN 21 METROS Y LA TERCERA DE ORIENTE A PONIENTE MIDE 32.2 METROS Y LINDA CON GUADALUPE MEDELLIN.					SIN USO				DESTINADO A GONSTRUCCION DEL NUEVO RASTRO MUNICIPAL
5.-	INM005/2017	PREDIO SIN USO	RUSTICO	CALLE GOMEZ FARIAS, ZONA CENTRO, VILLA DE ARRIAGA, S. L. P.	AL NORTE MIDE 330METROS Y LINDA CON LA ESCUELA SECUNDARIA TECNICA NO. 26; AL PONIENTE MIDE 137 METROS Y LINDA CON CALLE GOMEZ FARIAS FRENTE.					SIN USO				SE REALIZAN BUSQUEDAS PARA LOCALIZAR DATOS REGISTRALES Y CATASTRALES

95

6.-	INM006/2017	PREUDIO SIN USO	RUSTICO	CALLE GOMEZ FARIAS, ZONA CENTRO, VILLA DE ARRIAGA, S. L. P.	AL NORTE MIDE 33 METROS Y LINDA CON UNIDAD DEPORTIVA; AL SUR MIDE 347 METROS Y LINDA CON EMILIO PEREZ; AL ORIENTE MIDE 183 METROS Y LINDA CON CAMPO EXPERIMENTAL DE LA ESCUELA SECUNDARIA TECNICA NO. 26; AL ORIENTE MIDE 153 METROS Y LINDA CON CALLE GOMEZ FARIAS.					SIN USO	SE REALIZAN BUSQUEDAS PARA LOCALIZAR DATOS REGISTRALES Y CATASTRALES
7.-	INM007/2017	ACTIVIDADES DEPORTIVAS	RUSTICO	CALLE GUADALUPE VICTORIA, ZONA CENTRO, VILLA DE ARRIAGA, S. L. P.	AL NORTE MIDE 20 METROS Y LINDA CON CALLE GUADALUPE VICTORIA; AL SUR MIDE 20 METROS Y LINDA CON ISMAEL RAMIREZ; AL ORIENTE MIDE 30 METROS Y LINDA CON JUSTO MENDEZ; AL PONIENTE MIDE 30 METROS Y LINDA CON ISMAEL RAMIREZ.					PRACTICA DE DEPORTES	SE REALIZAN BUSQUEDAS PARA LOCALIZAR DATOS REGISTRALES Y CATASTRALES
8.-	INM009/2017	PREDIO CON CONSTRUCCION (ANTIGUO KINDER)	URBANO	AV. JALISCO, ZONA CENTRO, VILLA DE ARRIAGA, S. L. P.	AL NORTE MIDE 77,34 METROS Y LINDA CON CALLEJON ANGOSTO; AL SUR MIDE 76,2 METROS EN TRES LINEAS, LA PRIMERA DE ORIENTE A PONIENTE 10,6 METROS; LA SEGUNDA DE SUR A NORTE 2,75 METROS Y LA TERCERA DE ORIENTE A PONIENTE 65,6 METROS Y LINDA CON ALBERTO MONTEJANO Y ATANACIO VALADEZ; AL ORIENTE MIDE 20,9 METROS Y LINDA CON OFELIA MONTEJANO; AL PONIENTE MIDE 18,95 METROS Y LINDA CON AV. JALISCO FRENTE.					MISION CULTURAL	SE REALIZAN BUSQUEDAS PARA LOCALIZAR DATOS REGISTRALES Y CATASTRALES
9.-	INM010/2017	APROVECHAMIENTO DE AGUA	SUB-URBANO	CALLE APARTADO, COL. SAN MIGUELITO, VILLA DE ARRIAGA, S. L. P.	AL NORTE MIDE 153 METROS Y LINDA CON PRESA; AL SUR MIDE 213,7 METROS Y LINDA CON ISMAEL RAMIREZ; AL ORIENTE MIDE 469,65 METROS Y LINDA CON BRAULIO GARCIA Y JESUS MENGUACA; AL PONIENTE MIDE 300 METROS Y LINDA CON ISMAEL RAMIREZ (PRESA EL VAQUERO).					APROVECHAMIENTO DE AGUA	SE REALIZAN BUSQUEDAS PARA LOCALIZAR DATOS REGISTRALES Y CATASTRALES
10.-	INM011/2017	ESCUELA	URBANO	PERIFERIA DEL LADO ORIENTE DE LA POBLACION, ZONA CENTRO, VILLA DE ARRIAGA, S. L. P.	AL NORTE MIDE 187 METROS Y LINDA CON TERRACERIA DE LAGUNA DE GUADALUPE; AL SUR MIDE 187 METROS Y LINDA CON PEDRO GARCIA; AL ORIENTE MIDE 214,3 METROS Y LINDA CON TERRACERIA LAGUNA DE GUADALUPE; AL PONIENTE MIDE 214 METROS Y LINDA CON ABDON MATA LOPEZ.					COBACH	SE REALIZAN BUSQUEDAS PARA LOCALIZAR DATOS REGISTRALES Y CATASTRALES

96

11.-	INM012/2017	LAS NORIAS	RUSTICO	CAMINO REAL A SAN JUAN ; AL ORIENTE MIDE 155,3 METROS Y LINDA CON FILIBERTO MARTINEZ, AL PONIENTE MIDE 121 METROS Y LINDA CON DARIO VAZQUEZ	AL NORTE MIDE 87,5 METROS Y LINDA CON SALVADOR CUELLAR; AL SUR MIDE 235 METROS Y LINDA CON CAMINO REAL A SAN JUAN ; AL ORIENTE MIDE 155,3 METROS Y LINDA CON FILIBERTO MARTINEZ, AL PONIENTE MIDE 121 METROS Y LINDA CON DARIO VAZQUEZ	CAMPO DE BEISBOL	SE REALIZAN BUSQUEDAS PARA LOCALIZAR DATOS REGISTRALES Y CATASTRALES
12.-	INM013/2017	N/A	SUB-URBANO	COLONIA EMILLIANO ROMUALDO; AL SUR MIDE 326 METROS Y LINDA CON JUAN REYNA; AL PONIENTE MIDE 317 METROS Y LINDA CON LEANDRO HERNANDEZ.	AL NORTE MIDE 255 METROS Y LINDA CON PROPIEDAD DE ROMUALDO; AL SUR MIDE 326 METROS Y LINDA CON JUAN REYNA; AL PONIENTE MIDE 317 METROS Y LINDA CON LEANDRO HERNANDEZ.	SIN USO	SE REALIZAN BUSQUEDAS PARA LOCALIZAR DATOS REGISTRALES Y CATASTRALES
13.-	UNM014/2017	UBICACION DEL POZO	SUB-URBANO	COMUNIDAD SANTA ROSA DE GALLINAS, MANUEL NARVAEZ (GALERIA VILLA DE ARRIAGA, S. L. P.	AL NORTE MIDE 150 METROS Y LINDA CON ZEFERINO ORTIZ; AL ORIENTE MIDE 150 METROS Y LINDA CON SANTA ROSA DE GALLINAS, MANUEL NARVAEZ (GALERIA VILLA DE ARRIAGA, S. L. P.	POZO DE AGUA	SE REALIZAN BUSQUEDAS PARA LOCALIZAR DATOS REGISTRALES Y CATASTRALES
14.-	INM015/2017	POZO DE COLORADA	SUB-URBANO	TANQUE COLORADA, VILLA DE ARRIAGA, S. L. P.	AL NORTE MIDE 20 METROS Y LINDA CON BERNARDO CAMPOS; AL SUR MIDE 20 METROS Y LINDA CON FRANCISCO PEDROZA; AL PONIENTE MIDE 10 METROS Y LINDA CON PROPIEDAD DE BERNARDO CAMPOS.	POZO DE AGUA	SE REALIZAN BUSQUEDAS PARA LOCALIZAR DATOS REGISTRALES Y CATASTRALES
15.-	INM017/2017	TECHO DE LAMINA	URBANO	CALLE MATAMORO S, ZONA CENTRO, VILLA DE ARRIAGA, S. L. P.	AL NORTE MIDE 7 METROS Y LINDA CON CALLE MATAMOROS; AL ORIENTE MIDE 22 METROS Y LINDA CON JARDIN DE NIÑOS IGNACIO ZARAGOZA; AL SUR MIDE 7 METROS Y LINDA CON JOSE ALVARADO PEREZ Y AL PONIENTE MIDE 22 METROS Y LINDA CON CELIA DUARTE.	AUDITORIO MUNICIPAL	SE REALIZAN BUSQUEDAS PARA LOCALIZAR DATOS REGISTRALES Y CATASTRALES
16.-	INM018/2017	PARCELA	SUB-URBANO	PERIFERIA DE LA CABECERA MUNICIPAL, VILLA DE ARRIAGA, S. L. P.	AL NORTE MIDE 214 METROS Y LINDA CON TERRENO DE LA SECUNDARIA TECNICA NO. 26; AL SUR MIDE 219,04 METROS Y LINDA CON PROPIEDAD DEL EJIDO DE VILLA DE ARRIAGA; AL ORIENTE MIDE 190 METROS Y LINDA CON PROPIEDAD DE LA ESCUELA SECUNDARIA TECNICA NO. 26; AL PONIENTE MIDE 207,06 METROS Y LINDA CON TERRACERA DE LAGUNA DE GUADALUPE-VILLA DE ARRIAGA.	SIN USO	SE REALIZAN BUSQUEDAS PARA LOCALIZAR DATOS REGISTRALES Y CATASTRALES
17.-	INM019/2017	CONSTRUCCION DEL ARCO DE LA ENTRADA PRINCIPAL	URBANO	CARR SAN LUIS-GUADALAJAR A 80, VILLA DE ARRIAGA, S. L. P.	AL NORTE 32 METROS Y LINDA CON CALLE SOTOMAYOR; AL ORIENTE MIDE 23 METROS Y LINDA CON DERECHO DE VIA CARR SAN LUIS-GUADALAJARA; AL PONIENTE MIDE 40 METROS Y LINDA CON PEQUENA PROPIEDAD.	CONSTRUCCION DE ARCO	SE REALIZAN BUSQUEDAS PARA LOCALIZAR DATOS REGISTRALES Y CATASTRALES

18.-	INM020/2017	AMPLIACION DEL PANTEON MUNICIPAL	URBANO	CALLE DAMIAN CARMONA, ZONA CENTRO, VILLA DE ARRIAGA, S. L. P.	AL NORTE MIDE 115,7 METROS Y LINDA CON ANTIGUA EXPLANADA DEL PANTEON MUNICIPAL; AL SUR MIDE 118,6 METROS Y LINDA CON OMAR MACIAS; AL ORIENTE MIDE 38,8 METROS Y LINDA CON CALLE DAMIAN CARMONA Y AL PONIENTE MIDE 75 METROS Y LINDA CON EL PANTEON MUNICIPAL.	PANTEON MUNICIPAL					SE REALIZAN BUSQUEDAS PARA LOCALIZAR DATOS REGISTRALES Y CATASTRALES
19.-	INM021/2017	CASA DE LA SALUD	URBANO	COMUNIDAD GUADALUPE VICTORIA, VILLA DE ARRIAGA, S. L. P.	SUPERFICIE DE 140 METROS; AL NORESTE 10 METROS, LINDA CON ANTONIO REYNA SILVA; SURESTE MIDE 14 METROS Y LINDA CON ANTONIO REYNA SILVA; AL SUROESTE MIDE 10 METROS Y LINDA CON JUAN ESCUTIA Y NOROESTE 14 METROS LINDA CON CALLE AGUSTIN MELGAR.	CASA DE LA SALUD					SE REALIZAN BUSQUEDAS PARA LOCALIZAR DATOS REGISTRALES Y CATASTRALES
20.-	INM022/2017	N/A	URBANO	EJIDO SAN LUIS GONZAGA, VILLA DE ARRIAGA, S. L. P.	AL NORTE MIDE 20 METROS LINDA CON BENITO TORRES GARCIA; AL SUR 20 METROS LINDA CON PROPIEDAD COMUNAL; AL ESTE 20 METROS LINDA CON PROPIEDAD COMUNAL Y AL OESTE 20 METROS LINDA CON PROPIEDAD COMUNAL.	SIN USO					SE REALIZAN BUSQUEDAS PARA LOCALIZAR DATOS REGISTRALES Y CATASTRALES
21.-	INM024/2017	N/A	RUSTICO	COMUNIDAD EL TEPETATE, VILLA DE ARRIAGA, S. L. P.	722,90 METROS CUADRADOS Y AL NORESTE EN DOS LINEAS, LA PRIMERA DE 64,58 METROS Y LA SEGUNDA DE 20 METROS; LINDAN CON PROPIEDAD DEL SEÑOR JOSE GUILLERMO OROZCO HERNANDEZ; SURESTE 20 METROS LINDA CON PROPIEDAD DEL SEÑOR JOSE GUILLERMO OROZCO HERNANDEZ; AL SUROESTE EN DOS LINEAS, LA PRIMERA DE 64,58 METROS Y LA SEGUNDA DE 20 METROS LINDAN CON PROPIEDAD DEL SEÑOR JOSE GUILLERMO OROZGO HERNANDEZ, AL NOROESTE EN TRES LINEAS, LA PRIMERA DE 4,60 METROS, LA SEGUNDA DE 5 METROS Y LA TERCERA DE 10,40 METROS Y LINDAN CON PROPIEDAD DE J. JESUS ESCALANTE VEGA.	SIN USO					SE REALIZAN BUSQUEDAS PARA LOCALIZAR DATOS REGISTRALES Y CATASTRALES
22.-	INM025/2017	N/A	SUB-URBANO	COMUNIDAD EL TEPETATE, VILLA DE ARRIAGA, S. L. P.		SIN USO					SE REALIZAN BUSQUEDAS PARA LOCALIZAR DATOS REGISTRALES Y CATASTRALES

98

23.-	INM026/201 7	PARCELA	RUSTICO	EJIDO DE VILLA DE ARRIAGA, ARRIAGA, S. L. P.	NORESTE 20 METROS CON PARCELA 107; SURESTE 10 METROS CON RESTO DE LA PARCELA 108; SUROESTE 20 METROS CON RESTO DE PARCELA 108; NOROESTE 10 METROS CON DERECHO DE PASO.	SIN USO	NUMERO 1082-3P-1/1				SE REALIZAN BUSQUEDAS PARA LOCALIZAR DATOS REGISTRALES Y CATASTRALES
24.-	INM027/201 7	POZO DE AGUA	RUSTICO	LUGAR CONOCIDO COMO LA COLONIA EMILIANO ZAPATA, VILLA DE ARRIAGA, S. L. P.	SUPERFICIE DE 400 METROS CUADRADOS: AL NORTE 20 METROS Y LINDA CON RESTO DE PROPIEDAD DEL SEÑOR MARCELINO LOZOYA CASTILLO: AL SUR 20 METROS Y LINDA CON CAMINO REAL; AL ORIENTE 20 METROS Y LINDA CON RESTO DE LA PROPIEDAD DE MARCELINO LOZOYA CASTILLO; AL PONIENTE 20 METROS LINDA CON RESTO DE PROPIEDAD DE MARCELINO LOZOYA CASTILLO	POZO DE AGUA				POZO DE AGUA	SE REALIZAN BUSQUEDAS PARA LOCALIZAR DATOS REGISTRALES Y CATASTRALES
25.-	INM028/201 7	NUEVO CENTRO DE SALUD	URBANO	CALLE SOTOMAYOR, ANTES PLAZA 15 DE MAYO, ZONA CENTRO, VILLA DE ARRIAGA, S. L. P.	PENDIENTE DE ACTUALIZACION	CENTRO DE SALUD				CENTRO DE SALUD	SE REALIZAN BUSQUEDAS PARA LOCALIZAR DATOS REGISTRALES Y CATASTRALES


ING. GUSTAVO TORRES ROBLERO
 PRESIDENTE MUNICIPAL AUTORIZADO
 2018 - 2021


SECRETARÍA DE GOBIERNO
 LIC. REYNA SORIANO GARCIA
 CONTRALOR MUNICIPAL
 VILLAHERRA, S.L.P.
 2018 - 2021



TESORERÍA MUNICIPAL
 C.P. JUAN ANTONIO JAIMES HERNANDEZ
 TESORERA MUNICIPAL ELABORO
 2018 - 2021


SINDICATO MUNICIPAL
 CESAR IVAN DEGRADO NICOLAI
 SINDICO MUNICIPAL
 VILLAHERRA, S.L.P.
 2018 - 2021


29

MUNICIPIO DE VILLA DE ARRIAGA, S.L.P.
Reporte del ejercicio y destino de gasto federalizado y reintegros
Al 31 de diciembre de 2020

Programa o Fondo	Destino de los Recursos	Ejercicio		Reintegro
		Devengado	Pagado	
APOYO EXTRAORDINARIO	INVERSIÓN PÚBLICA	-	-	-
PROGRAMA EMPLEO TEMPORAL	INVERSIÓN PÚBLICA	-	-	-
RECURSOS ESTATALES	INVERSIÓN PÚBLICA	2,264,209.01	2,264,209.01	-
PROGRAMA ESTIAJE	INVERSIÓN PÚBLICA	500,007.78	500,007.78	-


ING. GUSTAVO TORRES ROBLERO 2018 - 2021
 PRESIDENTE MUNICIPAL
 AUTORIZÓ


C.P. JOSE ANTONIO JAIMES HERNANDEZ 2018 - 2021
 TESORERO MUNICIPAL
 ELABORÓ


CESAR IVAN DEEGADO DELGADILLO
 SINDICATO MUNICIPAL
 H. AYUNTAMIENTO
 VILLA DE ARRIAGA, S.L.P.
 2018 - 2021


DEPARTAMENTO DE
LIC. REYNA SORIANO GARCIA CALORIA INTERNA
 H. AYUNTAMIENTO
 CONTRALOR
 REVISÓ
 VILLA DE ARRIAGA, S.L.P.
 2018 - 2021

100

107

Programas y Proyectos de Inversión

(Formato libre)

Del 1° de enero al 31 de diciembre de 2020

MUNICIPIO DE VILLA DE ARRIAGA, S.L.P.

Finalidad: DESARROLLO SOCIAL			
Función: EDUCACIÓN			
SubFunción: Educación Media Superior			
Clave	Proyecto / Proceso	Programa Gobierno	SubPrograma Gobierno
026002	2019-4171 INFRAESTRUCTURA SAN ANTONIO/ CONSTRUCCION DE TECHADO EN TELESECUNDARIA "ALVARO OBREGON" EN LA LOCALIDAD DE SAN ANTONIO, MUNICIPIO DE VILLA DE ARRIAGA, S.L.P.	OBRAS Y ACCIONES	EDUCACION MEDIA SUPERIOR
Finalidad: GOBIERNO			
Función: ASUNTOS FINANCIEROS Y HACENDARIOS			
SubFunción: Asuntos Hacendarios			
Clave	Proyecto / Proceso	Programa Gobierno	SubPrograma Gobierno
A10001	ADMINISTRACION RAMO 28	ADMINISTRACION	ADMINISTRACION 1
Finalidad: GOBIERNO			
Función: ASUNTOS FINANCIEROS Y HACENDARIOS			
SubFunción: Asuntos Hacendarios			
Clave	Proyecto / Proceso	Programa Gobierno	SubPrograma Gobierno
A10002	PRESIDENCIA MUNICIPAL	ADMINISTRACION	ADMINISTRACION 1
Finalidad: GOBIERNO			
Función: ASUNTOS FINANCIEROS Y HACENDARIOS			
SubFunción: Asuntos Hacendarios			
Clave	Proyecto / Proceso	Programa Gobierno	SubPrograma Gobierno
A10003	PROTECCION CIVIL	ADMINISTRACION	ADMINISTRACION 1
Finalidad: GOBIERNO			
Función: OTROS SERVICIOS GENERALES			
SubFunción: Acceso a la informacion Publica Gubernamental			
Clave	Proyecto / Proceso	Programa Gobierno	SubPrograma Gobierno
A10004	TRASPARENCIA	ADMINISTRACION	ADMINISTRACION 1
Finalidad: DESARROLLO ECONÓMICO			
Función: CIENCIA, TECNOLOGÍA E INNOVACIÓN			
SubFunción: Desarrollo Tecnológico			

lor

Clave	Proyecto / Proceso	Programa Gobierno	SubPrograma Gobierno
A10005	DESARROLLO TECNOLOGICO	ADMINISTRACION	ADMINISTRACION 1
	Finalidad: OTRAS NO CLASIFICADAS EN FUNCIONES ANTERIORES		
	Función: ADEUDOS DE EJERCICIOS FISCALES ANTERIORES		
	SubFunción: Adeudos de Ejercicios Fiscales Anteriores		
F10001	ADEFAS	ADMINISTRACION	ADMINISTRACION 1
	Finalidad: DESARROLLO ECONÓMICO		
	Función: COMBUSTIBLES Y ENERGÍA		
	SubFunción: Electricidad		
FA1001	2019-4039 FORTALECIMIENTO PAGO DE LUZ DE POZOS VARIAS LOCALIDADES	OBRAS Y ACCIONES	ABASTECIMIENTO DE AGUA
	Finalidad: DESARROLLO SOCIAL		
	Función: SALUD		
	SubFunción: Prestación de Servicios de Salud a la Comunidad		
O11001	2019-4040 FORTALECIMIENTO SUELDOS PLAZA OPERATIVA SEGURIDAD PUBLICA	OBRAS Y ACCIONES	SEGURIDAD PUBLICA
	Finalidad: GOBIERNO		
	Función: ASUNTOS FINANCIEROS Y HACENDARIOS		
	SubFunción: Asuntos Hacendarios		
O11002	2019-4041 FORTALECIMIENTO ADQUISICION DE UNIFORMES Y EQUIPAMIENTO SEGURIDAD PUBLICA	OBRAS Y ACCIONES	SEGURIDAD PUBLICA
	Finalidad: DESARROLLO SOCIAL		
	Función: SALUD		
	SubFunción: Prestación de Servicios de Salud a la Comunidad		
O12001	2019-4042 FORTALECIMIENTO NOMINA SALUD	OBRAS Y ACCIONES	SALUD
	Finalidad: DESARROLLO SOCIAL		
	Función: SALUD		
	SubFunción: Prestación de Servicios de Salud a la Comunidad		
O12002	2019-4043 FORTALECIMIENTO ATENCION MEDICA, HOSPITALIZACION Y COMPRA DE MEDICAMENTOS	OBRAS Y ACCIONES	SALUD
	Finalidad: DESARROLLO SOCIAL		
	Función: VIVIENDA Y SERVICIOS A LA COMUNIDAD		
	SubFunción: Urbanización		
O14001	2019-4009 INFRAESTRUCTURA PROYECTO EJECUTIVO DE CONSTRUCCION DE DRENAJE	OBRAS Y ACCIONES	URBANIZACION

Usr: SUPERVISOR
Rep:
rptProyecto

Fecha y 07/mar/2020

SANITARIO EN LA LOCALIDAD DE GUADALUPE
VICTORIA VILLA DE ARRIAGA, S.L.P.

Finalidad: **DESARROLLO SOCIAL**
Función: **VIVIENDA Y SERVICIOS A LA COMUNIDAD**
SubFunción: **Urbanización**

Clave	Proyecto / Proceso	Programa Gobierno	SubPrograma Gobierno
O14002	2019-4010 FORTALECIMIENTO ELABORACION DE PROYECTO EJECUTIVO DE LA PAVIMENTACION CON CONCRETO HIDRAULICO EN LA CALLE SEGUNDA	OBRAS Y ACCIONES	OTROS GASTOS (INDIRECTOS, ETC)

Finalidad: **DESARROLLO SOCIAL**
Función: **VIVIENDA Y SERVICIOS A LA COMUNIDAD**
SubFunción: **Urbanización**

Clave	Proyecto / Proceso	Programa Gobierno	SubPrograma Gobierno
O14003	2019-4011 FORTALECIMIENTO ELABORACION DE PROYECTO EJECUTIVO DE LA PAVIMENTACION CON CONCRETO HIDRAULICO EN LA CALLE PRIMERA	OBRAS Y ACCIONES	OTROS GASTOS (INDIRECTOS, ETC)

Finalidad: **DESARROLLO SOCIAL**
Función: **VIVIENDA Y SERVICIOS A LA COMUNIDAD**
SubFunción: **Urbanización**

Clave	Proyecto / Proceso	Programa Gobierno	SubPrograma Gobierno
O14004	2019-4012 FORTALECIMIENTO ELABORACION DE PROYECTO EJECUTIVO DE LA PAVIMENTACION CON CONCRETO HIDRAULICO DE CALLEJON EN LA CABECERA MUNICIPAL	OBRAS Y ACCIONES	URBANIZACION

Finalidad: **GOBIERNO**

hora de Impresión 03:41 p.m.

Rep:
rptProyecto

Función: **ASUNTOS FINANCIEROS Y HACENDARIOS**
SubFunción: **Asuntos Hacendarios**

Clave	Proyecto / Proceso	Programa Gobierno	SubPrograma Gobierno
O14005	2019-5363 FORTALECIMIENTO COMPRA DE IMPRESORA Y MATERIAL PARA OFICINA	OBRAS Y ACCIONES	OTROS GASTOS (INDIRECTOS, ETC)

Finalidad: **DESARROLLO SOCIAL**
Función: **VIVIENDA Y SERVICIOS A LA COMUNIDAD**
SubFunción: **Urbanización**

Clave	Proyecto / Proceso	Programa Gobierno	SubPrograma Gobierno
O14006	2019-2738 INFRAESTRUCTURA ELABORACION DE PROYECTO EJECUTIVO DE LA PAVIMENTACION CON CONCRETO HIDRAULICO EN LA CALLE GUADALUPE VICTORIA EN LA LOCALIDAD DE EL TEPETATE	OBRAS Y ACCIONES	URBANIZACION

Finalidad: **DESARROLLO SOCIAL**
Función: **VIVIENDA Y SERVICIOS A LA COMUNIDAD**
SubFunción: **Urbanización**

Clave	Proyecto / Proceso	Programa Gobierno	SubPrograma Gobierno
O14007	2019-2739 INFRAESTRUCTURA ELABORACION DE PROYECTO EJECUTIVO DE LA PAVIMENTACION CON CONCRETO HIDRAULICO EN ANDADOR AQUILES CORDOVA	OBRAS Y ACCIONES	URBANIZACION

Finalidad: **DESARROLLO SOCIAL**

Función: VIVIENDA Y SERVICIOS A LA COMUNIDAD			
SubFunción: Urbanización			
Clave	Proyecto / Proceso	Programa Gobierno	SubPrograma Gobierno
O14008	2019-2740 INFRAESTRUCUTRA ELABORACION DE PROYECTO EJECUTIVO DE LA PAVIMENTACION CON CONCRETO HIDRAULICO EN PROLONGACION CALLE CORONA CABECERA MUNICIPAL	OBRAS Y ACCIONES	URBANIZACION
Finalidad: GOBIERNO			
Función: ASUNTOS FINANCIEROS Y HACENDARIOS			
SubFunción: Asuntos Financieros			
Clave	Proyecto / Proceso	Programa Gobierno	SubPrograma Gobierno
O14009	2019-5362 INFRAESTRUCTURA ARRENDAMIENTO DE EQUIPO DE TRANSPORTE PARA SANTA ROSA DE GALLINAS	OBRAS Y ACCIONES	OTROS GASTOS (INDIRECTOS, ETC)
Finalidad: DESARROLLO SOCIAL			
Función: VIVIENDA Y SERVICIOS A LA COMUNIDAD			
SubFunción: Urbanización			
Clave	Proyecto / Proceso	Programa Gobierno	SubPrograma Gobierno
O17001	2019-4031 FORTALECIMIENTO ADQUISICION MATERIAL ALUMBRADO PUBLICO	OBRAS Y ACCIONES	ALUMBRADO PUBLICO
Finalidad: DESARROLLO SOCIAL			
Función: VIVIENDA Y SERVICIOS A LA COMUNIDAD			
SubFunción: Alumbrado Público			
Clave	Proyecto / Proceso	Programa Gobierno	SubPrograma Gobierno
O17002	2019-4034 FORTALECIMIENTO DESCARGA DE ALUBRADO PUBLICO	OBRAS Y ACCIONES	ALUMBRADO PUBLICO
Finalidad: DESARROLLO SOCIAL			
Función: VIVIENDA Y SERVICIOS A LA COMUNIDAD			
SubFunción: Urbanización			
Clave	Proyecto / Proceso	Programa Gobierno	SubPrograma Gobierno
O17003	2019-4162 INFRAESTRUCTURA PAVIMENTACION DE CALLE CONCRETO HIDRAULICO EN LA CALLE ATARJEAS CABECERA MUNICIPAL	OBRAS Y ACCIONES	URBANIZACION
Finalidad: DESARROLLO SOCIAL			
Función: VIVIENDA Y SERVICIOS A LA COMUNIDAD			
SubFunción: Urbanización			
Clave	Proyecto / Proceso	Programa Gobierno	SubPrograma Gobierno
O17004	2019-4163 INFRAESTRUCTURA PAVIMENTACION DE CALLE CON CONCRETO HIDRAULICO EN CALLEJON CABECERA MUNICIPAL	OBRAS Y ACCIONES	URBANIZACION
Finalidad: DESARROLLO SOCIAL			
Función: VIVIENDA Y SERVICIOS A LA COMUNIDAD			
SubFunción: Urbanización			
Clave	Proyecto / Proceso	Programa Gobierno	SubPrograma Gobierno

Rep:
rptProyecto

hora de
Impresión 03:41 p.m.

105

O17005	2019-4164 INFRAESTRUCTURA PAVIMENTACION DE CALLE CON CONCRETO HIDRAULICO EN LA CALLE PRIMERA CABECERA MUNICIPAL	OBRAS Y ACCIONES	URBANIZACION
	Finalidad: DESARROLLO SOCIAL		
	Función: VIVIENDA Y SERVICIOS A LA COMUNIDAD		
	SubFunción: Urbanización		
Clave	Proyecto / Proceso	Programa Gobierno	SubPrograma Gobierno
O17006	2019-4165 INFRAESTRUCTURA PAVIMENTACION DE CALLE CON CONCRETO HIDRAULICO EN LA CALLE SEGUNDA CABECERA MUNICIPAL	OBRAS Y ACCIONES	URBANIZACION
	Finalidad: DESARROLLO SOCIAL		
	Función: VIVIENDA Y SERVICIOS A LA COMUNIDAD		
	SubFunción: Urbanización		
Clave	Proyecto / Proceso	Programa Gobierno	SubPrograma Gobierno
O17007	2019-4166 INFRAESTRUCTURA PAVIMENTACION DE CALLE CON CONCRETO HIDRAULICO EN CALLE QUINTA CABECERA MUNICIPAL	OBRAS Y ACCIONES	URBANIZACION
	Finalidad: DESARROLLO SOCIAL		
	Función: VIVIENDA Y SERVICIOS A LA COMUNIDAD		
	SubFunción: Urbanización		
Clave	Proyecto / Proceso	Programa Gobierno	SubPrograma Gobierno
O17008	2019-4167 INFRAESTRUCTURA PAVIMENTACION DE CALLE CON CONCRETO HIDRAULICO EN LA CALLE TERCERA CABECERA MUNICIPAL	OBRAS Y ACCIONES	URBANIZACION
	Finalidad: DESARROLLO SOCIAL		
	Función: VIVIENDA Y SERVICIOS A LA COMUNIDAD		
	SubFunción: Desarrollo Comunitario		
Clave	Proyecto / Proceso	Programa Gobierno	SubPrograma Gobierno
O18001	2019-4030 FORTALECIMIENTO ADQUISICION Y SUMINISTRO DE POLLINAZA	OBRAS Y ACCIONES	FEMENTO AGROPECUARIO
	Finalidad: DESARROLLO SOCIAL		
	Función: VIVIENDA Y SERVICIOS A LA COMUNIDAD		
	SubFunción: Desarrollo Comunitario		
Clave	Proyecto / Proceso	Programa Gobierno	SubPrograma Gobierno
O18002	2019-4044 FORTALECIMIENTO ADQUISICION Y SUMINISTRO DE DESPENSAS EN VARIAS LOCALIDADES	OBRAS Y ACCIONES	ALIMENTACION Y NUTRICION
	Finalidad: DESARROLLO SOCIAL		
	Función: VIVIENDA Y SERVICIOS A LA COMUNIDAD		
	SubFunción: Abastecimiento de Agua		
Clave	Proyecto / Proceso	Programa Gobierno	SubPrograma Gobierno
O19001	2019-4169- INFRAESTRUCTURA CONSTRUCCION DE RED DE AGUA POTABLE DE CALLE PRIVADA ADOLFO LOPEZ MATEOS 2DA ETAPA CABECERA MUNICIPAL	OBRAS Y ACCIONES	ABASTECIMIENTO DE AGUA
	Finalidad: DESARROLLO SOCIAL		
	Función: VIVIENDA Y SERVICIOS A LA COMUNIDAD		
	SubFunción: Abastecimiento de Agua		

Rep:
rptProyecto

106

Clave	Proyecto / Proceso	Programa Gobierno	SubPrograma Gobierno
O19002	2019-4168 INFRAESTRUCTURA CONSTRUCCION DE RED DE DRENAJE SANITARIO EN CIRCUITO DE CALLES, CABECERA MUNICIPAL	OBRAS Y ACCIONES	ABASTECIMIENTO DE AGUA
	Finalidad: DESARROLLO SOCIAL		
	Función: VIVIENDA Y SERVICIOS A LA COMUNIDAD		
	SubFunción: Abastecimiento de Agua		
Clave	Proyecto / Proceso	Programa Gobierno	SubPrograma Gobierno
O19003	2019-4850 INFRAESTRUCTURA ADQUISICION DE EQUIPO ELECTRICO Y MECANICO PARA EL POZO DE AGUA POTABLE QUE ABASTECE A LA LOCALIDAD DE LA LABORCILLA	OBRAS Y ACCIONES	ABASTECIMIENTO DE AGUA
	Finalidad: DESARROLLO SOCIAL		
	Función: VIVIENDA Y SERVICIOS A LA COMUNIDAD		
	SubFunción: Abastecimiento de Agua		
Clave	Proyecto / Proceso	Programa Gobierno	SubPrograma Gobierno
O19004	2019-5233 INFRAESTRUCTURA PAGO DE KIT DE REPARACION DE TRANSFORMADOR DE POZO	OBRAS Y ACCIONES	ABASTECIMIENTO DE AGUA
	Finalidad: DESARROLLO SOCIAL		
	Función: VIVIENDA Y SERVICIOS A LA COMUNIDAD		
	SubFunción: Alumbrado Público		
Clave	Proyecto / Proceso	Programa Gobierno	SubPrograma Gobierno
O19005	2019-5235 INFRAESTRUCTURA REHABILITACION DE POZO INCLUYE KIT DE MOTOR ELECTRICO	OBRAS Y ACCIONES	ABASTECIMIENTO DE AGUA
	Finalidad: DESARROLLO SOCIAL		
	Función: VIVIENDA Y SERVICIOS A LA COMUNIDAD		
	SubFunción: Alumbrado Público		
Clave	Proyecto / Proceso	Programa Gobierno	SubPrograma Gobierno
O20001	2019-4849 INFRAESTRUCTURA REHABILITACION DEL POZO DE LA LOCALIDAD DE EMILIANO ZAPATA	OBRAS Y ACCIONES	SEGURIDAD PUBLICA
	Finalidad: DESARROLLO SOCIAL		
	Función: VIVIENDA Y SERVICIOS A LA COMUNIDAD		
	SubFunción: Alumbrado Público		
Clave	Proyecto / Proceso	Programa Gobierno	SubPrograma Gobierno
O20002	2019-4848 INFRAESTRUCTURA REHABILITACION DEL POZO DE SAN AGUSTIN	OBRAS Y ACCIONES	ALUMBRADO PUBLICO
	Finalidad: DESARROLLO SOCIAL		
	Función: VIVIENDA Y SERVICIOS A LA COMUNIDAD		
	SubFunción: Desarrollo Comunitario		
Clave	Proyecto / Proceso	Programa Gobierno	SubPrograma Gobierno
O21001	2019-4431 INFRAESTRUCTURA MEJORAMIENTO DE VIVIENDA REHABILITACION DE TECHO FIRME LA LOCALIDAD DE AGUA GORDA	OBRAS Y ACCIONES	VIVIENDA
	Finalidad: DESARROLLO SOCIAL		
	Función: VIVIENDA Y SERVICIOS A LA COMUNIDAD		

Rep:
rptProyecto

SubFunción: Urbanización			
Clave	Proyecto / Proceso	Programa Gobierno	SubPrograma Gobierno
O21002	2019-4432 INFRAESTRUCTURA MEJORAMIENTO DE VIVIENDA REHABILITACION DE TECHO FIRME EN LA LOCALIDAD DE PALOMAS Finalidad: DESARROLLO SOCIAL	OBRAS Y ACCIONES	VIVIENDA
Función: VIVIENDA Y SERVICIOS A LA COMUNIDAD			
SubFunción: Urbanización			
Clave	Proyecto / Proceso	Programa Gobierno	SubPrograma Gobierno
O21003	2019-4433 INFRAESTRUCTURA MEJORAMIENTO DE VIVIENDA DE TECHO FIRME EN LA LOCALIDAD DE SAN ANTONIO Finalidad: DESARROLLO SOCIAL	OBRAS Y ACCIONES	VIVIENDA
Función: VIVIENDA Y SERVICIOS A LA COMUNIDAD			
SubFunción: Vivienda			
Clave	Proyecto / Proceso	Programa Gobierno	SubPrograma Gobierno
O21004	2019-4434 INFRAESTRUCTURA MEJORAMIENTO DE VIVIENDA REHABILITACION DE TECHO FIRME EN LA LOCALIDAD DE SAN LUIS GONZAGA Finalidad: DESARROLLO SOCIAL	OBRAS Y ACCIONES	VIVIENDA
Función: VIVIENDA Y SERVICIOS A LA COMUNIDAD			
SubFunción: Vivienda			
Clave	Proyecto / Proceso	Programa Gobierno	SubPrograma Gobierno
O21005	2019-4698 INFRAESTRUCTURA MEJORAMIENTO DE VIVIENDA REHABILITACION DE MURO FIRME EN LA LOCALIDAD DE EMILIANO ZAPATA Finalidad: DESARROLLO SOCIAL	OBRAS Y ACCIONES	VIVIENDA
Función: VIVIENDA Y SERVICIOS A LA COMUNIDAD			
SubFunción: Vivienda			
Clave	Proyecto / Proceso	Programa Gobierno	SubPrograma Gobierno
O21006	2019-4699 INFRAESTRUCTURA MEJORAMIENTO DE VIVIENDA REHABILITACION MURO FIRME EN LA LOCALIDAD SAN JOSE DE LA PURISIMA Finalidad: DESARROLLO SOCIAL	OBRAS Y ACCIONES	VIVIENDA
Función: RECREACIÓN, CULTURA Y OTRAS MANIFESTACIONES SOCIALES			
SubFunción: Deporte y Recreación			
Clave	Proyecto / Proceso	Programa Gobierno	SubPrograma Gobierno
O23001	2019-4693 INFRAESTRUCTURA EL TEPETATE/ CONSTRUCCION DE CAMPO DE FUTBOL SOCCER EN EL TEPETATE, VILLA DE ARRIAGA, S.L.P. Finalidad: DESARROLLO SOCIAL	OBRAS Y ACCIONES	DEPORTES
Función: RECREACIÓN, CULTURA Y OTRAS MANIFESTACIONES SOCIALES			
SubFunción: Deporte y Recreación			
Clave	Proyecto / Proceso	Programa Gobierno	SubPrograma Gobierno
O23002	2019-4691 INFRAESTRUCTURA VILLA DE ARRIAGA/ CONSTRUCCION DE CAMPO DE FUTBOL SOCCER EN VILLA DE ARRIAGA, S.L.P.	OBRAS Y ACCIONES	DEPORTES

Finalidad: **DESARROLLO SOCIAL**

Función: **RECREACIÓN, CULTURA Y OTRAS MANIFESTACIONES SOCIALES**

SubFunción: **Deporte y Recreación**

Clave	Proyecto / Proceso	Programa Gobierno	SubPrograma Gobierno
O23003	2019-6522 INFRAESTRUCTURA CONSTRUCCION DE CIRCULADO PERIMETRAL 1ERA ETAPA DE CAMPO DEPORTIVO EN LA LOCALIDAD DE SANTA ROSA DE GALLINAS	OBRAS Y ACCIONES	DEPORTES

Finalidad: **DESARROLLO SOCIAL**

Función: **RECREACIÓN, CULTURA Y OTRAS MANIFESTACIONES SOCIALES**

SubFunción: **Deporte y Recreación**

Clave	Proyecto / Proceso	Programa Gobierno	SubPrograma Gobierno
O23004	2019-7087 INFRAESTRUCTURA CONSTRUCCION DE CIRCULADO PERIMETRAL 2DA ETAPA DE CAMPO PERIMETRAL EN LA LOCALIDAD DE SANTA ROSA DE GALLINAS	OBRAS Y ACCIONES	DEPORTES

Finalidad: **DESARROLLO SOCIAL**

Función: **EDUCACIÓN**

SubFunción: **Educación Básica**

Clave	Proyecto / Proceso	Programa Gobierno	SubPrograma Gobierno
O25001	2019-4037 FORTALECIMIENTO ESTIMULOS A LA EDUCACION Y BECAS ESCOLARES	OBRAS Y ACCIONES	EDUCACION BASICA

Finalidad: **DESARROLLO SOCIAL**

Función: **EDUCACIÓN**

SubFunción: **Educación Media Superior**

Clave	Proyecto / Proceso	Programa Gobierno	SubPrograma Gobierno
O25002	2019-4038 FORTALECIMIENTO ESTIMULOS A LA EDUCACION Y BECAS ESCOLARES SECUNDARIA	OBRAS Y ACCIONES	EDUCACION MEDIA SUPERIOR

Finalidad: **DESARROLLO SOCIAL**

Función: **EDUCACIÓN**

SubFunción: **Educación Media Superior**

Clave	Proyecto / Proceso	Programa Gobierno	SubPrograma Gobierno
O26001	2019-4172 INFRAESTRUCTURA VILLA DE ARRIAGA/ CONSTRUCCION DE TECHADO DE COLEGIO DE BACHILLERES EN LA CABECERA MUNICIPAL DE VILLA ARRIAGA, S.L.P.	OBRAS Y ACCIONES	EDUCACION MEDIA SUPERIOR

Finalidad: **DESARROLLO SOCIAL**

Función: **EDUCACIÓN**

SubFunción: **Educación Media Superior**

Clave	Proyecto / Proceso	Programa Gobierno	SubPrograma Gobierno
O26003	2019-4170 INFRAESTRUCTURA AGUA GORDA DE LOS PATOS/ CONSTRUCCION DE 2DA ETAPA DE EDIFICIO "A", ESTRUCTURA U-1C, DE 9 ENTRE EJES, TRES AULAS, DIRECCION Y AREA DE BAÑOS EN LA LOCALIDAD DE AGUA GORDA DE LOS PATOS, VILLA DE ARRIAGA, S.L.P.	OBRAS Y ACCIONES	EDUCACION MEDIA SUPERIOR

Finalidad: **DESARROLLO SOCIAL**

Rep:
rptProyecto

109

Función: EDUCACIÓN			
SubFunción: Educación Media Superior			
Clave	Proyecto / Proceso	Programa Gobierno	SubPrograma Gobierno
O26004	2019-4171 INFRAESTRUCTURA CONSTRUCCION TECHADO EN TELESECUNDARIA "ALVARO OBREGON" EN SAN ANTONIO	OBRAS Y ACCIONES	EDUCACION MEDIA SUPERIOR
Finalidad: GOBIERNO			
Función: ASUNTOS FINANCIEROS Y HACENDARIOS			
SubFunción: Asuntos Hacendarios			
Clave	Proyecto / Proceso	Programa Gobierno	SubPrograma Gobierno
O99999	PROYECTOS FUTUROS	OBRAS Y ACCIONES	URBANIZACION
Finalidad: DESARROLLO SOCIAL			
Función: RECREACIÓN, CULTURA Y OTRAS MANIFESTACIONES SOCIALES			
SubFunción: Deporte y Recreación			
Clave	Proyecto / Proceso	Programa Gobierno	SubPrograma Gobierno
ORA001	PROYECTO EJECUTIVO CANCHA DE FUTBOL EL TEPETATE	OBRAS Y ACCIONES	DEPORTES
Finalidad: DESARROLLO SOCIAL			
Función: RECREACIÓN, CULTURA Y OTRAS MANIFESTACIONES SOCIALES			
SubFunción: Deporte y Recreación			
Clave	Proyecto / Proceso	Programa Gobierno	SubPrograma Gobierno
ORA002	PROYECTO PARA CANCHA DE FUTBOL EN CABECERA MUNICIPAL	OBRAS Y ACCIONES	DEPORTES
Finalidad: DESARROLLO SOCIAL			
Función: RECREACIÓN, CULTURA Y OTRAS MANIFESTACIONES SOCIALES			
SubFunción: Cultura			
Clave	Proyecto / Proceso	Programa Gobierno	SubPrograma Gobierno
ORA003	PROYECTO ELABORACION DE TECHADO	OBRAS Y ACCIONES	EDUCACION MEDIA SUPERIOR
Finalidad: DESARROLLO SOCIAL			
Función: VIVIENDA Y SERVICIOS A LA COMUNIDAD			
SubFunción: Urbanización			
Clave	Proyecto / Proceso	Programa Gobierno	SubPrograma Gobierno
ORA004	MATERIAL MEJORAMIENTO DE VIVIENDA SAN LUIS GONZAGA	OBRAS Y ACCIONES	URBANIZACION
Finalidad: DESARROLLO SOCIAL			
Función: VIVIENDA Y SERVICIOS A LA COMUNIDAD			
SubFunción: Urbanización			
Clave	Proyecto / Proceso	Programa Gobierno	SubPrograma Gobierno
ORA005	MATERIAL MEJORAMIENTO DE VIVIENDA SAN ANTONIO	OBRAS Y ACCIONES	URBANIZACION
Finalidad: DESARROLLO SOCIAL			
Función: PROTECCIÓN AMBIENTAL			
SubFunción: Ordenación de Desechos			

Rep:
rptProyecto

Clave	Proyecto / Proceso	Programa Gobierno	SubPrograma Gobierno
ORA006	MATERIAL MEJORAMIENTO DE VIVIENDA LOCALIDAD DE PALOMAS	ADMINISTRACION	ADMINISTRACION 1
	Finalidad: DESARROLLO SOCIAL		
	Función: VIVIENDA Y SERVICIOS A LA COMUNIDAD		
	SubFunción: Urbanización		
ORA007	MATERIAL MEJORAMIENTO DE VIVIENDA AGUA GORDA	OBRAS Y ACCIONES	URBANIZACION
	Finalidad: DESARROLLO SOCIAL		
	Función: VIVIENDA Y SERVICIOS A LA COMUNIDAD		
	SubFunción: Urbanización		
ORA008	2019-6815 RECURSOS ESTATALES PAVIMENTACION CON CONCRETO HIDRAULICO DE CALLE EMILIANO ZAPATA EN LA LOCALIDAD DE SAN JOSE DE LA PURISIMA	OBRAS Y ACCIONES	URBANIZACION
	Finalidad: DESARROLLO SOCIAL		
	Función: VIVIENDA Y SERVICIOS A LA COMUNIDAD		
	SubFunción: Desarrollo Comunitario		
ORA009	PROGRAMA ESTIAJE 2019	OBRAS Y ACCIONES	FEMENTO AGROPECUARIO
	Finalidad: GOBIERNO		
	Función: ASUNTOS FINANCIEROS Y HACENDARIOS		
	SubFunción: Asuntos Hacendarios		
P10001	PENSIONADOS	ADMINISTRACION	ADMINISTRACION 1
	Finalidad: DESARROLLO SOCIAL		
	Función: SALUD		
	SubFunción: Prestación de Servicios de Salud a la Persona		
S10001	SALUD A LA PERSONA	ADMINISTRACION	ADMINISTRACION 1
	Finalidad: DESARROLLO SOCIAL		
	Función: RECREACIÓN, CULTURA Y OTRAS MANIFESTACIONES SOCIALES		
	SubFunción: Deporte y Recreación		
S10002	AYUDA EN DEPORTE	ASISTENCIA SOCIAL	ASISTENCIA SOCIAL 2
	Finalidad: DESARROLLO SOCIAL		
	Función: RECREACIÓN, CULTURA Y OTRAS MANIFESTACIONES SOCIALES		
	SubFunción: Cultura		
S10003	AYUDA EN CULTURA	ASISTENCIA SOCIAL	ASISTENCIA SOCIAL 2

Rep:
rpiProyecto

11

Finalidad: DESARROLLO SOCIAL			
Función: RECREACIÓN, CULTURA Y OTRAS MANIFESTACIONES SOCIALES			
SubFunción: Asuntos Religiosos y Otras manifestaciones Sociales			
Clave	Proyecto / Proceso	Programa Gobierno	SubPrograma Gobierno
S10004	ASUNTOS RELIGIOSOS Y OTRAS MANIFESTACIONES	ASISTENCIA SOCIAL	ASISTENCIA SOCIAL 2
Finalidad: DESARROLLO SOCIAL			
Función: EDUCACIÓN			
SubFunción: Educación Básica			
Clave	Proyecto / Proceso	Programa Gobierno	SubPrograma Gobierno
S10005	AYUDA EN EDUCACION BASICA	ASISTENCIA SOCIAL	ASISTENCIA SOCIAL 2
Finalidad: DESARROLLO SOCIAL			
Función: EDUCACIÓN			
SubFunción: Educación Media Superior			
Clave	Proyecto / Proceso	Programa Gobierno	SubPrograma Gobierno
S10006	AYUDA EN EDUCACION MEDIA	ASISTENCIA SOCIAL	ASISTENCIA SOCIAL 2
Finalidad: DESARROLLO SOCIAL			
Función: EDUCACIÓN			
SubFunción: Educación Superior			
Clave	Proyecto / Proceso	Programa Gobierno	SubPrograma Gobierno
S10007	AYUDA EN EDUCACION SUPERIOR	ASISTENCIA SOCIAL	ASISTENCIA SOCIAL 2
Finalidad: DESARROLLO SOCIAL			
Función: EDUCACIÓN			
SubFunción: Educación para Adultos			
Clave	Proyecto / Proceso	Programa Gobierno	SubPrograma Gobierno
S10008	AYUDA EN EDUCACION PAR ADULTOS	ASISTENCIA SOCIAL	ASISTENCIA SOCIAL 2
Finalidad: DESARROLLO SOCIAL			
Función: EDUCACIÓN			
SubFunción: Otros Servicios Educativos y Actividades Inherentes			
Clave	Proyecto / Proceso	Programa Gobierno	SubPrograma Gobierno
S10009	AYUDA EN OTROS SERVICIOS EDUCATIVOS	ASISTENCIA SOCIAL	ASISTENCIA SOCIAL 2
Finalidad: DESARROLLO SOCIAL			
Función: PROTECCIÓN SOCIAL			
SubFunción: Alimentación y Nutrición			
Clave	Proyecto / Proceso	Programa Gobierno	SubPrograma Gobierno
S10010	DESPENSAS, DESAYUNOS	ASISTENCIA SOCIAL	ASISTENCIA SOCIAL 2
Finalidad: DESARROLLO SOCIAL			
Función: PROTECCIÓN SOCIAL			
SubFunción: Otros Grupos Vulnerables			
Clave	Proyecto / Proceso	Programa Gobierno	SubPrograma Gobierno

Rep:
rptProyecto

Anexo AICO-04

S10012	AYUDA A GRUPOS VULNERABLES	ASISTENCIA SOCIAL	ASISTENCIA SOCIAL 2
	Finalidad: DESARROLLO SOCIAL		
	Función: PROTECCIÓN SOCIAL		
	SubFunción: Otros de Seguridad Social y Asistencia Social		
Clave	Proyecto / Proceso	Programa Gobierno	SubPrograma Gobierno
S10013	AYUDA EN ASISTENCIA SOCIAL	ASISTENCIA SOCIAL	ASISTENCIA SOCIAL 2
	Finalidad: DESARROLLO SOCIAL		
	Función: OTROS ASUNTOS SOCIALES		
	SubFunción: Otros Asuntos Sociales		
Clave	Proyecto / Proceso	Programa Gobierno	SubPrograma Gobierno
S10014	OTROS ASUNTOS SOCIALES	ASISTENCIA SOCIAL	ASISTENCIA SOCIAL 2
	Finalidad: DESARROLLO SOCIAL		
	Función: SALUD		
	SubFunción: Prestación de Servicios de Salud a la Persona		
Clave	Proyecto / Proceso	Programa Gobierno	SubPrograma Gobierno
T10001	TRANSFERENCIAS SISTEMA MUNICIPAL DIF	ADMINISTRACION	ADMINISTRACION 1

Handwritten mark



PRESIDENTE MUNICIPAL
DEL H. AYUNTAMIENTO
VILLA DE ARRIAGA, S.L.P.
2018 - 2021

Handwritten signature

ING. GUSTAVO TORRES
ROBLERO
PRESIDENTE MUNICIPAL
AUTORIZÓ

Handwritten signature

CESAR IVAN DELGADO DELGADILLO
SINDICO
VILLA DE ARRIAGA, S.L.P.
2018 - 2021



TESORERIA MUNICIPAL
DEL H. AYUNTAMIENTO
VILLA DE ARRIAGA, S.L.P.
2018 - 2021

Handwritten signature

C.P. JOSE ANTONIO JAIMES HERNANDEZ
TESORERO MUNICIPAL
ELABORÓ



Handwritten signature

DEPARTAMENTO DE
CONTROLORIA INTERNA
DEL H. AYUNTAMIENTO
VILLA DE ARRIAGA, S.L.P.
REVISÓ 2018 - 2021

113

Cuenta Pública 2020
MUNICIPIO DE VILLA DE ARRIAGA
 Indicadores de Postura Fiscal
 Del 1 de Enero al 31 de Diciembre de 2020

Concepto	Estimado	Devengado	Pagado ³
I. Ingresos Presupuestarios (I=1+2)			
1. Ingresos del Gobierno de la Entidad Federativa ¹	138,444,800	67,169,939	67,169,939
2. Ingresos del Sector Paraestatal ¹	0	0	0
II. Egresos Presupuestarios (II=3+4)			
3. Egresos del Gobierno de la Entidad Federativa ²	137,663,200	68,063,873	68,063,873
4. Egresos del Sector Paraestatal ²	0	0	0
III. Balance Presupuestario (Superávit o Déficit) (III = I - II)	781,600	-893,934	-893,934

Concepto	Estimado	Devengado	Pagado ³
III. Balance presupuestario (Superávit o Déficit)	781,600	-893,934	-893,934
IV. Intereses, Comisiones y Gastos de la Deuda	0	0	0
V. Balance Primario (Superávit o Déficit) (V= III - IV)	781,600	-893,934	-893,934


Concepto	Estimado	Devengado	Pagado ³
A. Financiamiento	0	0	0
B. Amortización de la deuda	781,600	0	0
C. Endeudamiento ó desendeudamiento (C = A - B)	-781,600	0	0

1. Los Ingresos que se presentan son los ingresos presupuestarios totales sin incluir los ingresos por financiamientos. Los Ingresos del Gobierno de la Entidad Federativa corresponden a los del Poder Ejecutivo, Legislativo Judicial y Autónomos

2. Los egresos que se presentan son los egresos presupuestarios totales sin incluir los egresos por amortización. Los egresos del Gobierno de la Entidad Federativa corresponden a los del Poder Ejecutivo, Legislativo, Judicial y Órganos Autónomos

14

3. Para Ingresos se reportan los ingresos recaudados; para egresos se reportan los egresos pagados


PRESIDENTE MUNICIPAL
DEL H. AYUNTAMIENTO
VILLA DE ARRIAGA, S.L.P.

ING. GUSTAVO TORRES ROBLERO 2018 - 2021

PRESIDENTE MUNICIPAL


JOSE ANTONIO JAIMES HERNANDEZ

TESORERO MUNICIPAL


TESORERIA MUNICIPAL
DEL H. AYUNTAMIENTO
VILLA DE ARRIAGA, S.L.P.
2018 - 2021




SINDICATURA MUNICIPAL
H. AYUNTAMIENTO
VILLA DE ARRIAGA, S.L.P.

CESAR IVAN DELGADO DELGADILLO

SINDIÇO MUNICIPAL




LIC. REYNA SORIANO GARCIA

CONTRALOR MUNICIPAL

DEPARTAMENTO DE
CONTRALORIA INTERNA
H. AYUNTAMIENTO
VILLA DE ARRIAGA, S.L.P.
2018 - 2021

115

Justificación de la diferencia negativa entre el ingreso y el gasto total del ejercicio 2020

16

MUNICIPIO DE VILLA DE ARRIAGA, S.L.P.

No se obtuvo diferencia negativa entre el ingreso y el gasto total del ejercicio 2020.



[Handwritten signature]

PRESIDENTE MUNICIPAL
DEL H. AYUNTAMIENTO
DE VILLA DE ARRIAGA, S.L.P.

ING. GUSTAVO TORRES ROBLERO
PRESIDENTE MUNICIPAL
AUTORIZÓ

[Handwritten signature]

CESAR IVAN DELGADO
DELGADILLO
SINDICADO MUNICIPAL
H. AYUNTAMIENTO
DE VILLA DE ARRIAGA, S.L.P.
2018 - 2021



TESORERIA MUNICIPAL
DEL H. AYUNTAMIENTO
DE VILLA DE ARRIAGA, S.L.P.
2018 - 2021

[Handwritten signature]

C.P. JOSE ANTONIO JAIMES
HERNANDEZ
TESORERO MUNICIPAL
ELABORÓ



LIC. REYNA SORIANO GARCIA
CONTRALOR
REVISÓ
DEPARTAMENTO DE
CONTRALORIA INTERNA
H. AYUNTAMIENTO
DE VILLA DE ARRIAGA, S.L.P.
2018 - 2021

- Formato libre.
- En caso de no aplicar se deberá asentar tal situación.
- En todos los caso debe de presentarse firmado.