

H. AYUNTAMIENTO DE  
SAN LUIS POTOSÍ  
2018-2021

# H.AYUNTAMIENTO DE SAN LUIS POTOSÍ

## CUENTA PÚBLICA DEL EJERCICIO FISCAL 2020

TOMO I Y ANEXOS



H. AYUNTAMIENTO DE SAN LUIS POTOSÍ  
CUENTA PÚBLICA DEL EJERCICIO FISCAL 2020

T O M O I

DETALLE DE DOCUMENTACIÓN E INFORMACIÓN DE LOS AYUNTAMIENTOS DE LOS MUNICIPIOS

I Información Contable (C)												
1.1	Estado de Situación Financiera	C-01	X		X		X				1	2
1.2	Estado de Actividades	C-02	X		X		X				3	4
1.3	Estado de Variación en la Hacienda Pública	C-03	X		X		X				5	5
1.4	Estado de Cambios en la Situación Financiera	C-04	X		X		X				6	6
1.5	Estado de Flujos de Efectivo	C-05	X		X		X				7	8
1.6	Estado Analítico del Activo	C-06	X		X		X				9	9
1.7	Notas a los Estados Financieros/Notas de Desglose	C-07 a C-27	X		X		X				10	32
1.8	Notas a los Estados Financieros/Notas de Memoria	C-28	X		X		X				33	33
1.9	Notas a los Estados Financieros/Notas de gestión administrativa	C-29	X			X	X				34	42
II Información Presupuestaria (P)												
2.1 Ingresos (PI)												
2.1.1	Estado Analítico de Ingresos del 1 de enero al 31 de diciembre de 2020, desagregado por rubro y tipo conforme al clasificador por Rubro de Ingresos	PI-01	X		X		X				43	43
2.1.2	Estado Analítico de Ingresos del 1 de enero al 31 de diciembre de 2020, por Fuente de Financiamiento	PI-02	X		X		X				44	44
2.2 Egresos (PE)												
2.2.1	Estado Analítico del Ejercicio del Presupuesto de Egresos, del que se derivarán las siguientes clasificaciones:											
	a. Por Objeto del Gasto	PE-01	X		X		X				45	46
	b. Económica	PE-02	X		X		X				47	47
	c. Administrativa	PE-03	X		X		X				48	49
	d. Funcional	PE-04	X		X		X				50	51
III Anexos												
3.1 Información Contable (AC)												
3.1.1	Relación de las cuentas bancarias productivas específicas en las cuales se depositen los recursos federales transferidos	AC-01	X		X		X				52	55
3.1.2	Informe sobre pasivos contingentes	AC-02	X			X	X				56	56
3.1.3	Relación de esquemas bursátiles y de coberturas financieras	AC-03	X			X	X				57	57
3.2 Información Programática (APR)												
3.2.1	Gasto por categoría programática	APR-01	X		X		X				58	58
3.3 Información de Deuda Pública (ADP)												
3.3.1	Estado Analítico de la Deuda y Otros Pasivos	ADP-01	X		X		X				59	60
3.3.2	Endeudamiento Neto	ADP-02	X		X		X				61	61
3.3.3	Intereses de la Deuda	ADP-03	X		X		X				62	62
3.3.4	Resumen de amortizaciones al capital y pago de intereses derivados del servicio de deuda pública	ADP-04	X		X		X				63	63
3.3.5	Información de obligaciones pagadas o garantizadas con fondos federales	ADP-05	X		X		X				64	64



H. AYUNTAMIENTO DE  
SAN LUIS POTOSÍ  
2018-2021

H. AYUNTAMIENTO DE SAN LUIS POTOSÍ  
CUENTA PÚBLICA DEL EJERCICIO FISCAL 2020

T O M O I

DETALLE DE DOCUMENTACIÓN E INFORMACIÓN DE LOS AYUNTAMIENTOS DE LOS MUNICIPIOS

3.3.6	Oficio de declaración de la no contratación de la Deuda Pública durante el ejercicio fiscal 2020	ADP-06	X			X	X					65	65				
<b>3.4 Información de Disciplina Financiera (ADF)</b>																	
3.4.1	Estado de Situación Financiera Detallado - LDF	ADF-01	X		X		X					66	66				
3.4.2	Informe Analítico de la Deuda Pública y Otros Pasivos - LDF	ADF-02	X		X		X					67	67				
3.4.3	Informe Analítico de Obligaciones Diferentes de Financiamientos-LDF	ADF-03	X		X		X					68	68				
3.4.4	Balance Presupuestario-LDF	ADF-04	X		X		X					69	69				
3.4.5	Estado Analítico de Ingresos Detallado-LDF	ADF-05	X		X		X					70	71				
3.4.6	Estado Analítico del Ejercicio del Presupuesto de Egresos Detallado-LDF, conforme a lo siguiente:																
3.4.6.1	a. Clasificación por Objeto del Gasto	ADF-06	X		X		X					72	74				
3.4.6.2	b. Clasificación Administrativa	ADF-07	X		X		X					75	76				
3.4.6.3	c. Clasificación Funcional	ADF-08	X		X		X					77	78				
3.4.6.4	d. Clasificación de Servicios Personales por Categoría	ADF-09	X		X		X					79	79				
3.4.7	Guía de cumplimiento de la Ley de Disciplina Financiera de la Entidades Federativas y Municipios - LDF	ADF-10	X		X		X					80	81				
<b>3.5 Información de Desempeño (AED)</b>																	
3.5.1	Listado de Programas Presupuestarios	AED-01	X			X	X					82	107				
3.5.2	Cumplimiento final de los programas presupuestarios o, en su caso, aquellos que fueron aprobados durante el ejercicio fiscal 2020	AED-02	X			X	X					108	146				
<b>4.5 Información Complementaria (AICO)</b>																	
4.5.1	Relación de bienes muebles que componen el patrimonio municipal	AICO-01	X		X		X					147	147				
4.5.2	Relación de bienes inmuebles que componen el patrimonio municipal	AICO-02	X		X		X					148	163				
4.5.3	Reporte del ejercicio y destino del gasto federalizado y reintegros	AICO-03	X		X		X					164	169				
4.5.4	Programas y proyectos de inversión	AICO-04	X			X	X					170	173				
4.5.5	Indicadores de postura fiscal	AICO-05	X			X	X					174	174				
4.5.6	Justificación de la diferencia negativa entre el ingreso y el gasto total del ejercicio	AICO-06	X			X	X					175	177				
4.5.7	Reporte de las contrataciones de servicios profesionales por honorarios realizadas en el ejercicio	AICO-07	X		X		X					178	183				
<b>Otros (detallar):</b>																	

MTRO. ALFREDO LUJAMBIO CATAÑO  
PRESIDENTE INTERINO MUNICIPAL  
AUTORIZÓ

LIC. RODRIGO PORTILLA DÍAZ  
TESORERO MUNICIPAL  
ELABORÓ

LIC. ALICIA NAYELI VAZQUEZ MARTÍNEZ  
SÍNDICO MUNICIPAL  
Vo. Bo.

C.P. JOSÉ MEJÍA LIRA  
CONTRALOR MUNICIPAL  
REVISÓ

H. AYUNTAMIENTO DE SAN LUIS POTOSÍ  
Estado de Situación Financiera  
Al 31 de Diciembre de 2020

ANEXO C-01

Cuenta			Cuenta		
ACTIVO	2020	2019	PASIVO	2020	2019
<b>ACTIVO CIRCULANTE</b>			<b>PASIVO CIRCULANTE</b>		
Efectivo y Equivalentes	<u>229,750,782.87</u>	<u>438,435,633.49</u>	Cuentas por pagar a corto plazo	<u>623,530,186.36</u>	<u>423,187,536.73</u>
Efectivo	100,500.00	118,756.32	Servicios personales por pagar a corto plazo	0	0
Bancos/Tesorería	42,609,557.49	88,152,966.07	Proveedores por pagar a corto plazo	440,135,720.57	204,378,966.86
Versiones temporales (hasta 3 meses)	32,959,420.08	181,927,949.11	Contratistas por obras públicas por pagar a corto plazo	124,328,579.27	166,531,632.58
Bonos con afectación específica	153,839,295.26	168,027,987.96	Retenciones contribuciones por pagar a corto plazo	61,720,182.87	48,570,259.15
Procesos efectivos y equivalentes	242,010.04	207,974.03	Otras cuentas por pagar a corto plazo	-2,654,296.35	3,706,678.14
<b>Rechos a recibir efectivo o equivalentes</b>	<u>257,430,094.80</u>	<u>241,368,154.17</u>	Documentos por pagar a corto plazo	0	0
Cuentas por cobrar a corto plazo	0	0	Documentos comerciales por pagar a corto plazo	0	0
Créditos diversos por cobrar a corto plazo	40,935,755.08	24,573,616.36	Porción a corto plazo de la deuda pública a largo plazo	<u>13,950,000.00</u>	<u>12,150,000.00</u>
Créditos por recuperar a corto plazo	216,494,339.72	216,098,272.21	Porción a corto plazo de la deuda pública interna	13,950,000.00	12,150,000.00
Créditos por anticipos de la tesorería a corto plazo	0	696,265.60	Pasivos diferidos a corto plazo	0	0
<b>Rechos a recibir bienes y servicios</b>	<u>5,793,115.23</u>	<u>6,101,970.60</u>	Otros pasivos diferidos a corto plazo	0	0
Anticipos a proveedores por adq. de bienes y prestación de servicios a corto plazo	5,793,115.23	6,101,970.60	Fondos y bienes de terceros en garantía y/o administración a corto plazo	<u>136,676.00</u>	<u>68,338.00</u>
Anticipos	<u>0.00</u>	<u>0.00</u>	Fondos en garantía a corto plazo	136,676.00	68,338.00
Anticipos de materias primas, materiales y suministros para producción	0	0	Fondos en administración a corto plazo	0	0
Anticipos	<u>17,403,681.35</u>	<u>2,878,432.68</u>	Otros pasivos a corto plazo	<u>0.00</u>	<u>1,147,085.96</u>
Anticipos de materiales y suministros de consumo	17,403,681.35	2,878,432.68	Ingresos por clasificar	0	0
<b>Procesos activos circulantes</b>	<u>702,821.74</u>	<u>634,483.74</u>	Otros pasivos circulantes	0	1,147,085.96
Procesos en garantía	702,821.74	634,483.74	<b>TOTAL PASIVO CIRCULANTE</b>	<u>637,616,862.36</u>	<u>436,552,960.69</u>
<b>TOTAL ACTIVO CIRCULANTE</b>	<u>511,080,495.99</u>	<u>689,418,674.68</u>	<b>PASIVO NO CIRCULANTE</b>		
<b>ACTIVO NO CIRCULANTE</b>			Documentos por pagar a largo plazo	0	0
Bienes inmuebles, infraestructura y construcción en proceso	<u>4,569,860,822.78</u>	<u>4,458,950,765.49</u>	Documentos comerciales por pagar a largo plazo	0	0
Terrenos	2,078,305,728.20	2,078,305,728.20	Deuda pública a largo plazo	<u>405,000,000.00</u>	<u>419,550,000.00</u>
Edificios	9,017,292.14	9,017,292.14	Títulos y valores de la deuda pública interna a largo plazo	405,000,000.00	419,550,000.00
Edificios no habitacionales	544,375,315.26	522,089,523.06	Provisiones a largo plazo	<u>0.00</u>	<u>6,948,962.88</u>
Infraestructura	0	0	Provisión para pensiones a largo plazo	0	6,948,962.88
Construcciones en proceso en bienes de dominio público	1,777,964,422.10	1,691,059,794.14	<b>TOTAL PASIVO NO CIRCULANTE</b>	<u>405,000,000.00</u>	<u>426,498,962.88</u>
Construcciones en proceso en bienes propios	160,198,065.08	158,478,427.95	<b>TOTAL PASIVO</b>	<u>1,042,616,862.36</u>	<u>863,051,923.57</u>
<b>Bienes muebles</b>	<u>946,993,098.98</u>	<u>914,723,011.55</u>			
Bibliario y equipo de administración	167,058,157.55	155,722,732.93	<b>HACIENDA PÚBLICA/PATRIMONIO</b>		
Bibliario y equipo educacional y recreativo	27,893,182.41	24,494,802.66	Hacienda pública/patrimonio contribuido		
Equipo e instrumental médico y de laboratorio	6,185,894.43	5,806,027.09	Aportaciones	2,355,632,046.52	2,355,632,046.52
Equipo de transporte	374,436,010.68	367,730,312.68	Donaciones de capital	519,940,000.00	519,940,000.00
Equipo de defensa y seguridad	177,997,378.24	177,889,379.92	Actualización de la hacienda pública	0	0
Alfarrería, otros equipos y herramientas	190,332,954.42	180,553,498.54	<b>TOTAL HACIENDA PÚBLICA/PATRIMONIO CONTRIBUIDO</b>	<u>2,875,572,046.52</u>	<u>2,875,572,046.52</u>
Lecciones, obras de arte y objetos valiosos	1,666,028.90	1,102,765.38	<b>HACIENDA PÚBLICA/PATRIMONIO GENERADO</b>		
Bienes biológicos	1,423,492.35	1,423,492.35	Resultados del ejercicio	0	0
<b>Bienes intangibles</b>	<u>18,068,472.42</u>	<u>15,705,777.99</u>	Resultado de ejercicios anteriores	1,257,894,342.48	602,578,579.38
Software	13,710,983.84	13,193,779.79	Revaluos	131,030,301.30	131,030,301.30
Patentes	4,357,488.58	2,511,998.20	Resultados ejercicio ahorro/desahorro	-260,736,158.69	800,753,083.70
<b>Depreciación, deterioro y amortizaciones acumuladas de bienes</b>	<u>-999,625,496.20</u>	<u>-805,812,295.24</u>	<b>TOTAL HACIENDA PÚBLICA/PATRIMONIO GENERADO</b>	<u>1,128,188,485.09</u>	<u>1,534,361,964.38</u>

100001

H. AYUNTAMIENTO DE SAN LUIS POTOSÍ  
Estado de Situación Financiera  
Al 31 de Diciembre de 2020


ANEXO C-01


DEPRECIACION ACUMULADA DE BIENES INMUEBLES	-257,360,387.24	-205,888,309.76	TOTAL HACIENDA PÚBLICA/PATRIMONIO	4,003,760,531.61	4,409,934,010.90
DEPRECIACION ACUMULADA DE BIENES MUEBLES	-729,853,632.01	-588,900,421.92			
DETERIORO ACUMULADO DE ACTIVOS BIOLÓGICOS	-1,313,542.80	-1,084,977.04	TOTAL PASIVO y HACIENDA PUBLICA/PATRIMONIO	5,046,377,393.97	5,272,985,934.47
AMORTIZACION ACUMULADA DE ACTIVOS INTANGIBLES	-11,097,934.15	-9,938,586.52			
<b>TOTAL ACTIVO NO CIRCULANTE</b>	<b>4,535,296,897.98</b>	<b>4,583,567,259.79</b>			
<b>TOTAL ACTIVO</b>	<b>5,046,377,393.97</b>	<b>5,272,985,934.47</b>			


Y DE INGRESOS ESTIMADA	3,064,543,087.00
Y DE INGRESOS POR EJECUTAR	0
MODIFICACIONES A LA LEY DE INGRESOS	-52,785,765.69
Y DE INGRESOS DEVENGADA	0
Y DE INGRESOS RECAUDADA	-3,011,757,321.17
RESERVA DE EGRESOS APROBADO	-3,064,543,087.00
RESERVA DE EGRESOS POR EJERCER	25,286,988.66
MODIFICACIONES AL PRESUPUESTO DE EGRESOS APROBADO	-331,060,448.07
RESERVA DE EGRESOS COMPROMETIDO	-25,286,988.66
RESERVA DE EGRESOS DEVENGADO	233,525,087.68
RESERVA DE EGRESOS EJERCIDO	0
RESERVA DE EGRESOS PAGADO	3,162,078,447.39


DOCUMENTOS POR COBRAR	1,029,063.80
INGRESOS POR APLICAR (CTAS POR COBRAR)	-1,029,063.80
DEUDORES DIVERSOS R33	267,235,357.58
ACREEDORES DIVERSOS R33	-267,235,357.58
DEUDORES DIVERSOS R15	5,099,278.64
ACREEDORES DIVERSOS R15	-5,099,278.64
DEUDORES DIVERSOS RAMO 20	4,490,755.79
ACREEDORES DIVERSOS RAMO 20	-4,490,755.79
DEUDORES DIVERSOS FISE	2,670,325.83
ACREEDORES DIVERSOS FISE	-2,670,325.83
OBRAS CONTRATADAS FISM	421,517,371.18
OBRAS CONTRATADAS FFM	1,645,315,395.44
OBRAS CONTRATADAS R20	-6,167,042.28
OBRAS CONTRATADAS R15	-18,509,493.95
OBRAS EN EJECUCION FISM	-421,517,371.18
OBRAS EN EJECUCION FFM	-1,645,315,395.44
OBRAS EN EJECUCION R20	6,167,042.28
OBRAS EN EJECUCION R15	18,509,493.95
APORTACIONES COMPROMETIDAS	20,815,114.91
APORTACIONES POR COBRAR	-20,815,114.91
APORTACIONES RECUPERADAS	7,404,670.56
APORTACIONES COBRADAS	-7,404,670.56
JUICIOS SENTENCIAS Y LAUDOS LABORALES POR PAGAR	4,500,000.00
JUICIOS SENTENCIAS Y LAUDOS LABORALES POR PAGAR	-4,500,000.00

o protesta de decir verdad declaramos que los Estados Financieros y sus notas, son razonablemente correctos y son responsabilidad del emisor.

  
MTRO. ALFREDO LUJAMBIO CATANO  
PRESIDENTE INTERINO MUNICIPAL  
AUTORIZÓ

  
LIC. RODRIGO PORTILLA DÍAZ  
TESORERO MUNICIPAL  
ELABORÓ

  
LIC. ALICIA NAYELI VÁZQUEZ MARTÍNEZ  
SÍNDICO MUNICIPAL  
Vo. Bo.

  
C.P. JOSÉ MEZA LIRA  
CONTRALOR MUNICIPAL  
REVISÓ

000002



**H. AYUNTAMIENTO DE SAN LUIS POTOSÍ**  
**Estado de Actividades/Estado de Cambios en la Situación Financiera**  
**Del 01 de Enero al 31 de Diciembre de 2020**


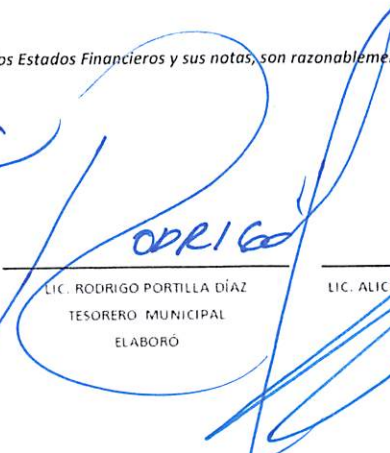


<b>CUENTA DESCRIPCION</b>	<b>2020</b>	<b>2019</b>
<b>4000 INGRESOS Y OTROS BENEFICIOS</b>		
<b>4100 INGRESOS DE GESTIÓN</b>	<b>977,125,309.19</b>	<b>1,131,528,196.60</b>
<b>4110 IMPUESTOS</b>	<b>635,760,142.67</b>	<b>702,171,158.40</b>
4111 IMPUESTOS SOBRE LOS INGRESOS	551,776.42	2,259,614.85
4112 IMPUESTOS SOBRE EL PATRIMONIO	346,518,573.98	353,932,612.90
4113 IMPUESTOS SOBRE LA PRODUCCIÓN, EL CONSUMO Y LAS TRANSACCIONES	240,880,603.17	270,215,515.74
4117 ACCESORIOS DE IMPUESTOS	47,809,189.10	75,763,414.91
<b>4130 CONTRIBUCIONES DE MEJORAS</b>	<b>1,319,890.79</b>	<b>2,434,759.24</b>
4131 CONTRIBUCIONES DE MEJORAS POR OBRAS PÚBLICAS	1,319,890.79	2,434,759.24
<b>4140 DERECHOS</b>	<b>245,412,448.56</b>	<b>304,955,949.35</b>
4143 DERECHOS POR PRESTACIÓN DE SERVICIOS	238,544,237.72	292,011,634.45
4144 ACCESORIOS DE DERECHOS	6,868,210.84	12,944,314.90
<b>4150 PRODUCTOS DE TIPO CORRIENTE</b>	<b>17,095,022.69</b>	<b>26,659,749.27</b>
4151 PRODUCTOS DERIVADOS DEL USO Y APROVECHAMIENTO DE BIENES NO SUJETOS A RÉGIMEN DE DOMINIO PÚBLICO	8,575,236.03	10,384,220.69
4159 OTROS PRODUCTOS QUE GENERAN INGRESOS CORRIENTES	8,519,786.66	16,275,528.58
<b>4160 APROVECHAMIENTOS</b>	<b>77,537,804.48</b>	<b>95,306,580.34</b>
4162 MULTAS	60,814,439.41	74,950,312.71
4163 INDEMNIZACIONES	156,850.65	542,967.63
4164 REINTEGROS	1,282,002.23	6,049,748.06
4168 ACCESORIOS DE APROVECHAMIENTOS	226,291.69	182,766.94
4169 OTROS APROVECHAMIENTOS	15,058,220.50	13,580,785.00
<b>4200 PARTICIPACIONES, APORTACIONES, TRANSFERENCIAS, ASIGNACIONES, SUBSIDIOS Y OTRAS AYUDAS</b>	<b>2,025,870,622.47</b>	<b>2,329,356,527.27</b>
4210 PARTICIPACIONES Y APORTACIONES	1,995,797,559.47	2,294,222,558.27
4211 PARTICIPACIONES	1,304,204,845.19	1,627,644,212.23
4212 APORTACIONES	686,402,730.00	666,578,346.04
4213 CONVENIOS	5,189,984.28	0
4220 TRANSFERENCIAS, ASIGNACIONES, SUBSIDIOS Y OTRAS AYUDAS	30,073,063.00	35,133,969.00
4223 SUBSIDIOS Y SUBVENCIONES	30,073,063.00	35,133,969.00
<b>4300 OTROS INGRESOS Y BENEFICIOS</b>	<b>8,761,389.61</b>	<b>11,416,798.21</b>
4310 INGRESOS FINANCIEROS	8,761,389.61	11,416,798.21
4319 OTROS INGRESOS FINANCIEROS	8,761,389.61	11,416,798.21
<b>TOTAL DE INGRESOS Y OTROS BENEFICIOS</b>	<b>3,011,757,321.27</b>	<b>3,472,301,522.08</b>
<b>5000 GASTOS Y OTRAS PERDIDAS</b>		
<b>5100 GASTOS DE FUNCIONAMIENTO</b>	<b>2,702,058,190.40</b>	<b>2,196,383,082.89</b>
<b>5110 SERVICIOS PERSONALES</b>	<b>1,287,936,802.34</b>	<b>1,184,482,190.35</b>
5111 REMUNERACIONES AL PERSONAL DE CARÁCTER PERMANENTE	698,768,907.37	648,272,932.98
5112 REMUNERACIONES AL PERSONAL DE CARÁCTER TRANSITORIO	51,373,456.96	33,037,229.26
5113 REMUNERACIONES ADICIONALES Y ESPECIALES	234,166,747.79	204,382,630.35
5114 SEGURIDAD SOCIAL	30,183,763.13	31,383,223.43
5115 OTRAS PRESTACIONES SOCIALES Y ECONOMICAS	264,900,701.38	120,558,444.80
5117 PAGO DE ESTIMULOS A SERVIDORES PUBLICOS	8,543,225.71	8,308,622.88
5118 IMPUESTOS SOBRE NOMINAS Y OTROS QUE SE DERIVEN DE UNA RELACION LABORAL	0	138,539,106.65
<b>5120 MATERIALES Y SUMINISTROS</b>	<b>566,906,206.33</b>	<b>169,746,977.05</b>
5121 MATERIALES DE ADMINISTRACION, EMISION DE DOCUMENTOS Y ARTICULOS OFICIALE:	8,494,163.90	8,477,183.43
5122 ALIMENTOS Y UTENSILIOS	2,400,599.05	3,771,975.12
5124 MATERIALES Y ARTICULOS DE CONSTRUCCION Y REPARACION	424,897,267.74	46,582,504.12
5125 PRODUCTOS QUIMICOS, FARMACEUTICOS Y DE LABORATORIO	32,622,965.18	23,277,697.39
5126 COMBUSTIBLES, LUBRICANTES Y ADITIVOS	68,988,683.55	60,513,050.44
5127 VESTUARIO, BLANCOS, PRENDAS DE PROTECCION Y ARTICULOS DEPORTIVOS	20,043,751.89	18,121,687.26
5128 MATERIALES Y SUMINISTROS DE SEGURIDAD	2,192,484.86	834,430.22
5129 HERRAMIENTAS, REFACCIONES Y ACCESORIOS MENORES	7,266,290.16	8,168,449.07
<b>5130 SERVICIOS GENERALES</b>	<b>847,215,181.73</b>	<b>842,153,915.49</b>
5131 SERVICIOS BASICOS	316,438,697.97	315,170,443.58
5132 SERVICIOS DE ARRENDAMIENTO	90,501,931.13	72,767,775.60



**H. AYUNTAMIENTO DE SAN LUIS POTOSÍ**  
**Estado de Actividades/Estado de Cambios en la Situación Financiera**  
**Del 01 de Enero al 31 de Diciembre de 2020**

5133 SERVICIOS PROFESIONALES, CIENTIFICOS, Y TECNICOS Y OTROS SERVICIOS	65,456,485.64	43,078,208.72
5134 SERVICIOS FINANCIEROS, BANCARIOS Y COMERCIALES	14,352,499.77	13,557,701.84
5135 SERVICIOS DE INSTALACION, REPARACION, MANTENIMIENTO Y CONSERVACION	236,031,932.99	199,299,732.21
5136 SERVICIOS DE COMUNICACIÓN SOCIAL Y PUBLICIDAD	64,212,782.60	81,384,746.23
5137 SERVICIO DE TRASLADO Y VIATICOS	2,026,456.52	2,270,611.74
5138 SERVICIOS OFICIALES	19,054,154.12	36,191,772.47
5139 OTROS SERVICIOS GENERALES	39,140,240.99	78,432,923.10
<b>5200 TRANSFERENCIAS, ASIGNACIONES, SUBSIDIOS Y OTRAS AYUDAS</b>	<b>312,292,132.30</b>	<b>203,267,381.79</b>
<b>5210 TRANSFERENCIAS INTERNAS Y ASIGNACIONES DEL SECTOR PUBLICO</b>	<b>13,313,700.00</b>	<b>14,806,520.02</b>
5211 ASIGNACIONES AL SECTOR PUBLICO	13,313,700.00	14,806,520.02
<b>5220 TRANSFERENCIAS AL RESTO DEL SECTOR PUBLICO</b>	<b>0.00</b>	<b>31,295.00</b>
5222 TRANSFERENCIAS A ENTIDADES FEDERATIVAS Y MUNICIPIOS	0	31,295.00
<b>5230 SUBSIDIOS Y SUBVENCIONES</b>	<b>4,687,785.83</b>	<b>6,596,635.37</b>
5231 SUBSIDIOS Y SUBVENCIONES	4,687,785.83	6,596,635.37
<b>5240 AYUDAS SOCIALES</b>	<b>294,290,646.47</b>	<b>181,832,931.40</b>
5241 AYUDAS SOCIALES A PERSONAS	232,271,185.66	173,116,622.28
5242 BECAS Y AYUDAS PARA PROGRAMAS DE CAPACITACION	541,200.00	730,800.00
5243 AYUDAS SOCIALES A INSTITUCIONES DE ENSEÑANZA	3,618,296.58	6,843,998.34
5244 AYUDAS POR DESASTRES NATURALES O SINIESTROS	57,859,964.23	1,141,510.78
<b>5300 PARTICIPACIONES Y APORTACIONES</b>	<b>36,069,427.58</b>	<b>32,777,076.60</b>
<b>5330 CONVENIOS</b>	<b>36,069,427.58</b>	<b>32,777,076.60</b>
5332 CONVENIOS DE DESCENTRALIZACION Y OTROS	36,069,427.58	32,777,076.60
<b>5400 INTERESES, COMISIONES Y OTROS GASTOS DE LA DEUDA PUBLICA</b>	<b>28,260,528.72</b>	<b>53,131,458.50</b>
<b>5410 INTERESES DE LA DEUDA PUBLICA</b>	<b>28,260,528.72</b>	<b>45,521,858.50</b>
5411 INTERESES DE LA DEUDA PUBLICA INTERNA	28,260,528.72	45,521,858.50
<b>5420 COMISIONES DE LA DEUDA PUBLICA</b>	<b>0.00</b>	<b>7,609,600.00</b>
5421 COMISIONES DE LA DEUDA PUBLICA INTERNA	0	7,609,600.00
<b>5500 OTROS GASTOS Y PERDIDAS EXTRAORDINARIAS</b>	<b>193,813,200.96</b>	<b>185,989,438.60</b>
<b>5510 ESTIMACIONES, DEPRECIACIONES, DETERIOROS, AMORTIZACIONES, PROVISIONES Y RESERVAS</b>	<b>193,813,200.96</b>	<b>185,989,438.60</b>
5513 DEPRECIACION DE BIENES INMUEBLES	51,472,077.48	51,472,077.48
5515 DEPRECIACION DE BIENES MUEBLES	140,953,210.09	133,670,440.58
5516 DETERIORO DE ACTIVOS BIOLÓGICOS	228,565.76	273,310.56
5517 AMORTIZACION DE ACTIVOS INTANGIBLES	1,159,347.63	573,609.98
<b>TOTAL DE GASTOS Y OTRAS PERDIDAS</b>	<b>3,272,493,479.96</b>	<b>2,671,548,438.38</b>
<b>AHORRO/DESAHORRO NETO DEL EJERCICIO</b>	<b>-260,736,158.69</b>	<b>800,753,083.70</b>

Bajo protesta de decir verdad declaramos que los Estados Financieros y sus notas, son razonablemente correctos y son responsabilidad del emisor

 MTRO. ALFREDO LUJAMBIO CATANO PRESIDENTE INTERINO MUNICIPAL AUTORIZO	 LIC. RODRIGO PORTILLA DÍAZ TESORERO MUNICIPAL ELABORÓ	 LIC. ALICIA NAYEL VÁZQUEZ MARTÍNEZ SÍNDICO MUNICIPAL Vo. Bo.	 C.P. JOSÉ MEJÍA LIRA CONTRALOR MUNICIPAL REVISÓ
---	--	--	--




H. AYUNTAMIENTO DE SAN LUIS POTOSÍ  
Estado de Variaciones en la Hacienda Pública/Patrimonio  
Acumulado al 31 de Diciembre de 2020


000005


ANEXO C-03


Concepto	Hacienda Pública/Patrimonio Contribuido	Hacienda Pública/Patrimonio Generado Ejerc. Anteriores	Hacienda Pública/Patrimonio Generado del Ejercicio	Exceso o Insuficiencia en la Actualización de la Hacienda	Total
<b>Hacienda Pública / Patrimonio Contribuido Neto de 2019</b>	<b>2,875,572,046.52</b>	<b>0.00</b>	<b>0.00</b>	<b>0.00</b>	<b>2,875,572,046.52</b>
Aportaciones	2,355,632,046.52	0	0	0	2,355,632,046.52
Donaciones de capital	519,940,000.00	0	0	0	519,940,000.00
Actualización de la Hacienda Pública/Patrimonio	0	0	0	0	0
<b>Hacienda Pública / Patrimonio Generado Neto de 2019</b>	<b>0.00</b>	<b>733,608,880.68</b>	<b>800,753,083.70</b>	<b>0.00</b>	<b>1,534,361,964.38</b>
Resultado del Ejercicio (Ahorro/Desahorro)	0	0	800,753,083.70	0	800,753,083.70
Resultado de Ejercicios Anteriores	0	602,578,579.38	0	0	602,578,579.38
Revalúos	0	131,030,301.30	0	0	131,030,301.30
Reservas	0	0	0	0	0
Rectificaciones de Resultados de Ejercicios Anteriores	0	0	0	0	0
<b>Exceso o Insuficiencia en la Actualización Hac.Púb./Pat. Neto de 2019</b>	<b>0.00</b>	<b>0.00</b>	<b>0.00</b>	<b>0.00</b>	<b>0.00</b>
Resultado por Posición monetaria	0	0	0	0	0
Resultado por Tenencia de Activos no monetarios	0	0	0	0	0
<b>Hacienda Pública / Patrimonio Neto Final de 2019</b>	<b>2,875,572,046.52</b>	<b>733,608,880.68</b>	<b>800,753,083.70</b>	<b>0.00</b>	<b>4,409,934,010.90</b>
<b>Cambios en la Hacienda Pública / Patrimonio Contribuido Neto de 2020</b>	<b>0.00</b>	<b>0.00</b>	<b>0.00</b>	<b>0.00</b>	<b>0.00</b>
Aportaciones	0	0	0	0	0
Donaciones de Capital	0	0	0	0	0
Actualización de la Hacienda Pública/Patrimonio	0	0	0	0	0
<b>Variaciones de la Hacienda Pública/Patrimonio Generado Neto de 2020</b>	<b>0.00</b>	<b>655,315,763.10</b>	<b>-1,061,489,242.39</b>	<b>0.00</b>	<b>-406,173,479.29</b>
Resultado del Ejercicio (Ahorro/Desahorro)	0	0	-260,736,158.69	0	-260,736,158.69
Resultado de Ejercicios Anteriores	0	655,315,763.10	-800,753,083.70	0	-145,437,320.60
Revalúos	0	0	0	0	0
Reservas	0	0	0	0	0
Rectificaciones de Resultados de Ejercicios Anteriores	0	0	0	0	0
<b>Cambios en el Exceso o Insuficiencia en la Act. Hac.Púb./Pat. Neto de 2020</b>	<b>0.00</b>	<b>0.00</b>	<b>0.00</b>	<b>0.00</b>	<b>0.00</b>
Resultado por Posición monetaria	0	0	0	0	0
Resultado por Tenencia de Activos no monetarios	0	0	0	0	0
<b>Hacienda Pública / Patrimonio Neto Final de 2020</b>	<b>2,875,572,046.52</b>	<b>1,388,924,643.78</b>	<b>-260,736,158.69</b>	<b>0.00</b>	<b>4,003,760,531.61</b>

Bajo protesta de decir verdad declaramos que los Estados Financieros y sus notas, son razonablemente correctos y son responsabilidad del emisor.

  
 MTR. ALFREDO UJAMBIC CATANO  
 PRESIDENTE INTERINO MUNICIPAL  
 AUTORIZÓ

  
 LIC. RODRIGO PORTILLA DÍAZ  
 TESORERO MUNICIPAL  
 ELABORÓ

  
 LIC. ALICIA NAYELI VAZQUEZ MARTÍNEZ  
 SÍNDICO MUNICIPAL  
 Vº. Bº.

  
 C.P. JOSÉ MEJÍA LIRA  
 CONTRALOR MUNICIPAL  
 REVISÓ





H. AYUNTAMIENTO DE SAN LUIS POTOSÍ  
Estado de Cambios en la Situación Financiera  
Al 31 de Diciembre de 2020

ANEXO C-04

	Origen (2020-2019)	Aplicación (2020-2019)
<b>ACTIVO</b>	-	+
<b>ACTIVO CIRCULANTE</b>		
EFFECTIVO Y EQUIVALENTES	208,684,850.62	0.00
DERECHOS A RECIBIR EFECTIVO O EQUIVALENTES	0.00	16,061,940.63
DERECHOS A RECIBIR BIENES Y SERVICIOS	308,855.37	0.00
INVENTARIOS	0.00	0.00
ALMACENES	0.00	14,525,248.67
ESTIMACION POR PERDIDAS O DETERIORO DE ACTIVOS CIRCULANTES	0.00	0.00
OTROS ACTIVOS CIRCULANTES	0.00	68,338.00
<b>ACTIVO NO CIRCULANTE</b>		
INVERSIONES FINANCIERAS A LARGO PLAZO	0.00	0.00
DERECHOS A RECIBIR EFECTIVO O EQUIVALENTES A LARGO PLAZO	0.00	0.00
BIENES INMUEBLES, INFRAESTRUCTURA Y CONSTRUCCIÓN EN PROCESO	0.00	110,910,057.29
BIENES MUEBLES	0.00	32,270,087.43
ACTIVOS INTANGIBLES	0.00	2,362,694.43
DEPRECIACION, DETERIORO Y AMORTIZACIONES ACUMULADAS DE BIENES	193,813,200.96	0.00
ACTIVOS DIFERIDOS	0.00	0.00
ESTIMACION POR PERDIDAS O DETERIORO DE ACTIVOS NO CIRCULANTES	0.00	0.00
OTROS ACTIVOS NO CIRCULANTES	0.00	0.00
		(2020-2019)
<b>PASIVO</b>	-	+
<b>PASIVO CIRCULANTE</b>		
CUENTAS POR PAGAR A CORTO PLAZO	200,342,649.63	0.00
DOCUMENTOS POR PAGAR A CORTO PLAZO	0.00	0.00
PORCION A CORTO PLAZO DE LA DEUDA PUBLICA A LARGO PLAZO	1,800,000.00	0.00
TITULOS Y VALORES A CORTO PLAZO	0.00	0.00
PASIVOS DIFERIDOS A CORTO PLAZO	0.00	0.00
FONDOS Y BIENES DE TERCEROS EN GARANTIA Y/O ADMINSTRACION A CORTO PLAZO	68,338.00	0.00
PROVISIONES A CORTO PLAZO	0.00	0.00
OTROS PASIVOS A CORTO PLAZO	0.00	1,147,085.96
<b>PASIVO NO CIRCULANTE</b>		
CUENTAS POR PAGAR A LARGO PLAZO	0.00	0.00
DOCUMENTOS POR PAGAR A LARGO PLAZO	0.00	0.00
DEUDA PUBLICA A LARGO PLAZO	0.00	14,550,000.00
PASIVOS DIFERIDOS A LARGO PLAZO	0.00	0.00
FONDOS Y BIENES DE TERCEROS EN GARANTIA Y/O ADMINSTRACION A LARGO PLAZO	0.00	0.00
PROVISIONES A LARGO PLAZO	0.00	6,948,962.88
<b>HACIENDA PÚBLICA/PATRIMONIO</b>		
<b>HACIENDA PÚBLICA/PATRIMONIO CONTRIBUIDO</b>		
APORTACIONES	0.00	0.00
DONACIONES DE CAPITAL	0.00	0.00
ACTUALIZACION DE LA HACIENDA PUBLICA	0.00	0.00
<b>HACIENDA PÚBLICA/PATRIMONIO GENERADO</b>		
RESULTADOS DEL EJERCICIO	0.00	0.00
RESULTADO DE EJERCICIOS ANTERIORES	0.00	406,173,479.29
REVALUOS	0.00	0.00
RESERVAS	0.00	0.00
RECTIFICACIONES DE RESULTADOS DE EJERCICIOS ANTERIORES	0.00	0.00
<b>EXCESO O INSUFICIENCIA EN LA ACTUALIZACION DE LA HACIENDA PUBLICA / PATRIMONIO</b>		
RESULTADO POR POSICION MONETARIA	0.00	0.00
RESULTADO POR TENENCIA DE ACTIVOS NO MONETARIOS	0.00	0.00
RESULTADOS EJERCICIO AHORRO/DESAHORRO	0.00	0.00

Bajo protesta de decir verdad declaramos que los Estados Financieros y sus notas, son razonablemente correctos y son responsabilidad del emisor.

MTRO. ALFREDO GUZMÁN CATANO  
PRESIDENTE INTERINO MUNICIPAL  
AUTORIZÓ

LIC. RODRIGO PORTILLA DÍAZ  
TESORERO MUNICIPAL  
ELABORÓ

LIC. ALICIA NAYELI VÁZQUEZ MARTÍNEZ  
SÍNDICO MUNICIPAL  
Vo. Bo.

C.P. JOSE MEJÍA LIRA  
CONTRALOR MUNICIPAL  
REVISÓ



H. AYUNTAMIENTO DE SAN LUIS POTOSÍ  
Estado de Flujo de Efectivo  
Del 01 de Enero al 31 de Diciembre de 2020

000007

ANEXO C-05

CONCEPTO	2020	2019
<b>Flujos de Efectivo de las Actividades de Operación</b>		
<b>Origen</b>		
Impuestos	635,760,142.67	702,171,158.37
Cuotas y aportaciones	0.00	0.00
Contribuciones de mejoras	1,319,890.79	2,434,759.24
Derechos	245,412,448.56	304,955,949.35
Productos de Tipo Corriente	17,103,059.98	26,659,749.27
Aprovechamientos de Tipo de Corriente	77,537,804.48	95,306,580.34
Ingresos por Ventas de Bienes y Servicios	0.00	0.00
Ingresos no Comprendidos en las Fracciones de la Ley de Ingresos	0.00	0.00
Pendientes de Liquidación o Pago	0.00	0.00
Participaciones y Aportaciones	1,995,797,559.47	2,294,222,558.27
Transferencias, Asignaciones y subsidios y Otras Ayudas	30,073,063.00	35,133,969.00
Otros Origenes de Operación	8,753,352.22	11,416,798.21
<b>Total Origen</b>	<b>3,011,757,321.17</b>	<b>3,472,301,522.05</b>
<b>Aplicación</b>		
Servicios personales	1,287,833,785.01	1,184,322,172.14
Materiales y Suministros	550,630,215.21	159,544,385.38
Servicios Generales	773,108,753.99	838,450,222.42
Transferencias Internas y Asignaciones al Sector Público	13,313,700.00	14,806,520.02
Transferencias al resto del Sector Público	0.00	31,295.00
Subsidios y Subvenciones	4,687,785.83	4,938,435.35
Ayudas Sociales	277,571,371.99	175,397,667.83
Pensiones y Jubilaciones	0.00	0.00
Transferencias a Fideicomisos, Mandatos y Contratos Análogos	0.00	0.00
Transferencias a la Seguridad Social	0.00	0.00
Donativos	0.00	0.00
Transferencias al Exterior	0.00	0.00
Participaciones	0.00	0.00
Aportaciones	0.00	0.00
Convenios	17,740,688.78	32,777,076.60
Otras Aplicaciones de Operación	0.00	0.00
<b>Total Aplicación</b>	<b>2,924,886,300.81</b>	<b>2,410,267,774.74</b>
<b>Flujos Netos de Efectivo por Actividades de Operación</b>	<b>86,871,020.36</b>	<b>1,062,033,747.31</b>
<b>Flujos de Efectivo de las Actividades de Inversión</b>		
<b>Origen</b>		
Bienes Inmuebles, Infraestructura y Construcciones en Proceso	0.00	0.00
Bienes Muebles	0.00	0.00
Otros Origenes de Inversión	0.00	0.00
<b>Total Origen</b>	<b>0.00</b>	<b>0.00</b>
<b>Aplicación</b>		



H. AYUNTAMIENTO DE SAN LUIS POTOSÍ  
Estado de Flujo de Efectivo  
Del 01 de Enero al 31 de Diciembre de 2020

000008

ANEXO C-05

CONCEPTO	2020	2019
Bienes Inmuebles, Infraestructura y Construcciones en Proceso	155,168,789.63	285,172,512.69
Bienes Muebles	26,259,128.11	41,202,519.37
Otras Aplicaciones de Inversión	761,506.22	4,228,567.53
<b>Total Aplicación</b>	<b>182,189,423.96</b>	<b>330,603,599.59</b>
<b>Flujos Netos de Efectivo por Actividades de Inversión</b>	<b>-182,189,423.96</b>	<b>-330,603,599.59</b>
<b>Flujo de Efectivo de las Actividades de Financiamiento</b>		
<u>Origen</u>		
Endeudamiento Neto	0.00	0.00
Interno	0.00	0.00
Externo	0.00	0.00
Otros Origenes de Financiamiento	0.00	0.00
<b>Total Origen</b>	<b>0.00</b>	<b>0.00</b>
<u>Aplicación</u>		
Servicios de la Deuda	0.00	0.00
Interno	40,410,528.72	63,331,458.50
Externo	0.00	0.00
Otras aplicaciones de Financiamiento	72,955,918.30	463,328,376.48
<b>Total Aplicación</b>	<b>113,366,447.02</b>	<b>526,659,834.98</b>
<b>Flujos Netos de Efectivo por Actividades de Financiamiento</b>	<b>-113,366,447.02</b>	<b>-526,659,834.98</b>
Efectivo y Equivalentes al Efectivo al Inicio del Ejercicio	438,435,633.49	233,665,320.75
Efectivo y Equivalentes al Efectivo al Final del Ejercicio	229,750,782.87	438,435,633.49
<b>Incremento/Disminución Neta en el Efectivo y Equivalentes al Efectivo</b>	<b>-208,684,850.62</b>	<b>204,770,312.74</b>

*Bajo protesta de decir verdad declaramos que los Estados Financieros y sus notas, son razonablemente correctos y son responsabilidad del emisor.*

MTRO. ALFREDO LUJAMBIO CATAÑO  
PRESIDENTE INTERINO MUNICIPAL

AUTORIZÓ

LIC. RODRIGO PORTILLA DÍAZ  
TESORERO MUNICIPAL

ELABORÓ

LIC. ALICIA NAYELI VAZQUEZ MARTINEZ  
SÍNDICO MUNICIPAL

Vc. Bo.

C. P. JOSÉ MEJÍA LIRA  
CONTRALOR MUNICIPAL

REVISÓ

## H. AYUNTAMIENTO DE SAN LUIS POTOSÍ

Estado Analítico del Activo

Del 01 al 31 de Diciembre de 2020

ANEXO C-06

CUENTA	DESCRIPCION	SALDO INICIAL	CARGOS DEL PERIODO	ABONOS DEL PERIODO	SALDO FINAL	VARIACION DEL PERIODO
10000	ACTIVO	5,272,985,934.47	11,763,502,098.75	11,990,110,639.25	5,046,377,393.97	-226,608,540.50
11000	ACTIVO CIRCULANTE	<u>689,418,674.68</u>	<u>11,441,392,793.28</u>	<u>11,619,730,971.97</u>	<u>511,080,495.99</u>	<u>-178,338,178.69</u>
11100	EFFECTIVO Y EQUIVALENTES	<u>438,435,633.49</u>	<u>10,953,999,988.36</u>	<u>11,162,684,838.98</u>	<u>229,750,782.87</u>	<u>-208,684,850.62</u>
11110	EFFECTIVO	118,756.32	508,672.60	526,928.92	100,500.00	-18,256.32
11120	BANCOS/TESORERIA	88,152,966.07	7,719,188,404.77	7,764,731,813.35	42,609,557.49	-45,543,408.58
11140	INVERSIONES TEMPORALES (HASTA 3 MESES)	181,927,949.11	1,114,179,629.48	1,263,148,158.51	32,959,420.08	-148,968,529.03
11150	FONDOS CON AFECTACION ESPECIFICA	168,027,987.96	2,120,089,245.50	2,134,277,938.20	153,839,295.26	-14,188,692.70
11190	OTROS EFFECTIVOS Y EQUIVALENTES	207,974.03	34,036.01	0	242,010.04	34,036.01
11200	DERECHOS A RECIBIR EFFECTIVO O EQUIVALENTES	<u>241,368,154.17</u>	<u>439,520,145.25</u>	<u>423,458,204.62</u>	<u>257,430,094.80</u>	<u>16,061,940.63</u>
11220	CUENTAS POR COBRAR A CORTO PLAZO	0	0	0	0	0
11230	DEUDORES DIVERSOS POR COBRAR A CORTO PLAZO	24,573,616.36	46,275,401.05	29,913,262.33	40,935,755.08	16,362,138.72
11240	INGRESOS POR RECUPERAR A CORTO PLAZO	216,098,272.21	393,244,744.20	392,848,676.69	216,494,339.72	396,067.51
11250	DEUDORES POR ANTIPOPOS DE LA TESORERIA A CORTO PLAZO	696,265.60	0	696,265.60	0	-696,265.60
11300	DERECHOS A RECIBIR BIENES Y SERVICIOS	<u>6,101,970.60</u>	<u>0.00</u>	<u>308,855.37</u>	<u>5,793,115.23</u>	<u>-308,855.37</u>
11310	ANTICIPO A PROVEEDORES POR ADQ DE BIENES Y PRESTACION DE SERVICIOS A CORTO PLAZO	6,101,970.60	0	308,855.37	5,793,115.23	-308,855.37
11400	INVENTARIOS	<u>0.00</u>	<u>0.00</u>	<u>0.00</u>	<u>0.00</u>	<u>0.00</u>
11440	INVENTARIO DE MATERIAS PRIMAS, MATERIALES Y SUMINISTROS PARA PRODUCCION	0	0	0	0	0
11500	ALMACENES	<u>2,878,432.68</u>	<u>47,804,321.67</u>	<u>33,279,073.00</u>	<u>17,403,681.35</u>	<u>14,525,248.67</u>
11510	ALMACEN DE MATERIALES Y SUMINISTROS DE CONSUMO	2,878,432.68	47,804,321.67	33,279,073.00	17,403,681.35	14,525,248.67
11900	OTROS ACTIVOS CIRCULANTES	<u>634,483.74</u>	<u>68,338.00</u>	<u>0.00</u>	<u>702,821.74</u>	<u>68,338.00</u>
11910	VALORES EN GARANTIA	634,483.74	68,338.00	0	702,821.74	68,338.00
12000	ACTIVO NO CIRCULANTE	<u>4,583,567,259.79</u>	<u>322,109,305.47</u>	<u>370,379,667.28</u>	<u>4,535,296,897.98</u>	<u>-48,270,361.81</u>
12300	BIENES INMUEBLES, INFRAESTRUCTURA Y CONSTRUCCIÓN EN PROCESO	<u>4,458,950,765.49</u>	<u>287,392,798.39</u>	<u>176,482,741.10</u>	<u>4,569,860,822.78</u>	<u>110,910,057.29</u>
12310	TERRENOS	2,078,305,728.20	0	0	2,078,305,728.20	0
12320	VIVIENDAS	9,017,292.14	0	0	9,017,292.14	0
12330	EDIFICIOS NO HABITACIONALES	522,089,523.06	22,285,792.20	0	544,375,315.26	22,285,792.20
12340	INFRAESTRUCTURA	0	0	0	0	0
12350	CONSTRUCCIONES EN PROCESO EN BIENES DE DOMINIO PUBLICO	1,691,059,794.14	241,086,032.57	154,181,404.61	1,777,964,422.10	86,904,627.96
12360	CONSTRUCCIONES EN PROCESO EN BIENES PROPIOS	158,478,427.95	24,020,973.62	22,301,336.49	160,198,065.08	1,719,637.13
12400	BIENES MUEBLES	<u>914,723,011.55</u>	<u>32,353,812.65</u>	<u>83,725.22</u>	<u>946,993,098.98</u>	<u>32,270,087.43</u>
12410	MOBILIARIO Y EQUIPO DE ADMINISTRACION	155,722,732.93	11,414,581.55	79,156.93	167,058,157.55	11,335,424.62
12420	MOBILIARIO Y EQUIPO EDUCACIONAL Y RECREATIVO	24,494,802.66	3,400,730.99	2,351.24	27,893,182.41	3,398,379.75
12430	EQUIPO E INSTRUMENTAL MEDICO Y DE LABORATORIO	5,806,027.09	379,867.34	0	6,185,894.43	379,867.34
12440	EQUIPO DE TRANSPORTE	367,730,312.68	6,705,698.00	0	374,436,010.68	6,705,698.00
12450	EQUIPO DE DEFENSA Y SEGURIDAD	177,889,379.92	107,998.32	0	177,997,378.24	107,998.32
12460	MAQUINARIA, OTROS EQUIPOS Y HERRAMIENTAS	180,553,498.54	9,781,672.93	2,217.05	190,332,954.42	9,779,455.88
12470	COLECCIONES, OBRAS DE ARTE Y OBJETOS VALIOSOS	1,102,765.38	563,263.52	0	1,666,028.90	563,263.52
12480	ACTIVOS BIOLÓGICOS	1,423,492.35	0	0	1,423,492.35	0
12500	ACTIVOS INTANGIBLES	<u>15,705,777.99</u>	<u>2,362,694.43</u>	<u>0.00</u>	<u>18,068,472.42</u>	<u>2,362,694.43</u>
12510	SOFTWARE	13,193,779.79	517,204.05	0	13,710,983.84	517,204.05
12540	LICENCIAS	2,511,998.20	1,845,490.38	0	4,357,488.58	1,845,490.38
12600	DEPRECIACION, DETERIORO Y AMORTIZACIONES ACUMULADAS DE BIENES	<u>-805,812,295.24</u>	<u>0.00</u>	<u>193,813,200.96</u>	<u>-999,625,496.20</u>	<u>-193,813,200.96</u>
12610	DEPRECIACION ACUMULADA DE BIENES INMUEBLES	-205,888,309.76	0	51,472,077.48	-257,360,387.24	-51,472,077.48
12630	DEPRECIACION ACUMULADA DE BIENES MUEBLES	-588,900,421.92	0	140,953,210.09	-729,853,632.01	-140,953,210.09
12640	DETERIORO ACUMULADO DE ACTIVOS BIOLÓGICOS	-1,084,977.04	0	228,565.76	-1,313,542.80	-228,565.76
12650	AMORTIZACION ACUMULADA DE ACTIVOS INTANGIBLES	-9,938,586.52	0	1,159,347.63	-11,097,934.15	-1,159,347.63


Bajo protesta de decir verdad declaramos que los Estados Financieros y sus notas, son razonablemente correctos y son responsabilidad del emisor.

MITRO, ALFREDO LUJAMBIO CATAÑO  
PRESIDENTE INTERINO MUNICIPAL  
AUTORIZÓ

LIC. RODRIGO PORTILLA DÍAZ  
TESORERO MUNICIPAL  
ELABORÓ

LIC. ALICIA NAYEL VÁZQUEZ MARTÍNEZ  
SÍNDICO MUNICIPAL  
Vo. Bo.

C.P. JOSÉ MEJÍA LIRA  
CONTRALOR MUNICIPAL  
REVISÓ




H. AYUNTAMIENTO DE SAN LUIS POTOSÍ  
Notas a los Estados Financieros / Notas de Desglose  
Notas al Estado de Situación Financiera  
Activo  
Efectivo y Equivalentes

Anexo C-07

Fondos con Afectación Específica

Cuenta	Nombre de la cuenta	Tipo	Monto
11150-00000-01200-00001	BAJIO CTA 8945917201 FISM 2013	CHEQUES	5,507.20
11150-00000-01300-00002	BAJIO RAMO 20 2009	CHEQUES	-276,148.98
11150-00000-01300-00003	BAJIO RAMO 20 2010	CHEQUES	-200,132.42
11150-00000-01400-00001	BAJIO 958834 HABITAT 2013 RAMO XV	CHEQUES	-792,570.17
11150-00000-01400-00002	BAJIO 9588948 RESCATE DE SER PUBLICOS 2013 RAMO XV	CHEQUES	-98,821.54
11150-00000-02100-00002	LINEA DE CREDITO	CHEQUES	22,989,562.89
11150-00000-03100-00028	MPIO SLP CONACULTA FESTIVAL DE LETRAS 2013	CHEQUES	2,645.00
11150-00000-03100-00032	FONDO DE CULTURA	CHEQUES	0.24
11150-00000-03100-00049	BANORTE CTA 596771423 FODEPED 2014	CHEQUES	13,275.62
11150-00000-03100-00050	BANORTE CTA 596771580 CONTIGO POR UNA MEJOR VIVIENDA	CHEQUES	270,607.24
11150-00000-03100-00051	BANORTE CTA 596771535 "PROGRAMA CULTURAL DEL AGUA"	CHEQUES	152.46
11150-00000-03100-00054	BANORTE CTA 596771647 INDEMNIZACIONES A POLICIAS SEPARADOS DEL SERVICIO	CHEQUES	1,742.97
11150-00000-03100-00055	BANORTE CTA 596771599 INFRAESTRUCTURA 2015	CHEQUES	90.82
11150-00000-03100-00056	BANORTE CTA 1004177974 FORTALECIMIENTO 2015	CHEQUES	-10.00
11150-00000-03200-00001	CUENTA DE CHEQUES RECURSO 2009 FISM	CHEQUES	-13,541.27
11150-00000-03200-00002	CUENTA DE CHEQUES RECURSO 2009 FFM	CHEQUES	-58,361.24
11150-00000-03200-00003	CUENTA DE CHEQUES RECURSO 2010 FISM	CHEQUES	-45,256.83
11150-00000-03200-00004	CUENTA DE CHEQUES RECURSO 2010 FFM	CHEQUES	-145,852.60
11150-00000-03200-00005	CUENTA DE CHEQUES RECURSO 2012 FISM	CHEQUES	-520,581.71
11150-00000-03200-00006	CUENTA DE CHEQUES RECURSO 2012 FFM	CHEQUES	-138,878.32
11150-00000-03200-00011	CUENTA DE CHEQUES ESTIMULO A LA EDUCACION	CHEQUES	2,773.11
11150-00000-03200-00012	BANORTE 086685458 FISM 2013 APORT DE BENEFICIARIOS	CHEQUES	-16,373.13
11150-00000-03200-00013	BNTE CTA 0849355837 FFM 2013	CHEQUES	-4,254,862.63
11150-00000-03200-00015	BANORTE CTA 63942526 FISM 2010	CHEQUES	-854.81
11150-00000-03200-00017	BANORTE 0561083973 FISM 2008	CHEQUES	-825,081.31
11150-00000-03200-00018	BANORTE FONDO DE INFRAESTRUCTURA SOCIAL MPAL 2015	CHEQUES	11,733,745.32
11150-00000-03200-00019	BANORTE FORTALECIMIENTO MUNICIPAL	CHEQUES	250,004.20
11150-00000-03200-00020	BANORTE CTA 04134-3905-3 "INFRAESTRUCTURA 2016"	CHEQUES	8,270,855.24
11150-00000-03200-00021	BANORTE CTA. 04134-3906-2 "FORTALECIMIENTO 2016"	CHEQUES	8,176,457.81
11150-00000-03200-00022	BANORTE CTA. 0439672962 "FFM 2016"	CHEQUES	930.00
11150-00000-03200-00023	BANORTE CTA.0439672953 "FISM 2016"	CHEQUES	2,001.00
11150-00000-03200-00026	BANORTE CTA. 0471526908 INFRAESTRUCTURA 2017	CHEQUES	5,273,162.81
11150-00000-03200-00027	BANORTE CTA. 0471526896 FORTALECIMIENTO 2017	CHEQUES	1,611,580.38
11150-00000-03200-00030	BANORTE CTA 0596771601 INFRAESTRUCTURA SOCIAL MUNICIPAL 2018 FISM	CHEQUES	437.22
11150-00000-03200-00031	BANORTE CTA 0596771629 FONDO DE FORTALECIMIENTO DE MUNICIPIOS 2018 FFM	CHEQUES	-2,700.00
11150-00000-03200-00032	BANORTE CTA 0596771357 "INFRAESTRUCTURA 2016"	CHEQUES	64.02
11150-00000-03200-00036	BANORTE CTA 0471526896 FORTALECIMIENTO 2017	CHEQUES	1.85
11150-00000-03200-00037	BANORTE CTA 0471526908 INFRAESTRUCTURA 2017	CHEQUES	125.41
11150-00000-03200-00041	BANORTE CTA 1089636487 SEDESORE GOB DEL EDO R33 FFM 2019	CHEQUES	172,103.74

000010



H. AYUNTAMIENTO DE SAN LUIS POTOSÍ  
 Notas a los Estados Financieros / Notas de Desglose  
 Notas al Estado de Situación Financiera  
 Activo  
 Efectivo y Equivalentes

Anexo C-07

11150-00000-03200-00042	BANORTE CTA 1093126033 FISE 2019	CHEQUES	1.95
11150-00000-03300-00001	BANORTE CTA 870962172 PROGRAMA EMPLEO TEMPORAL	CHEQUES	-26,750.98
11150-00000-03400-00002	BANORTE 0444243197 HABITAT 2016	CHEQUES	944,304.05
11150-00000-03400-00004	BANORTE 0444243263 ESPACIOS PUB Y PARTICIP COMUNITARIO SEDATU 2016	CHEQUES	923,437.45
11150-00000-03400-00006	BANORTE CTA 596771487 HABITAT 2016	CHEQUES	3.39
11150-00000-03400-00009	BANORTE CTA 596771544 ESPACIOS PUB Y PARTICIP COMUNITARIO SEDATU 2016	CHEQUES	112,476.75
11150-00000-03500-00001	BANORTE RAMO 23 CTA. 042276-0277-9 FORTALECE 2016	CHEQUES	-1.28
11150-00000-03500-00003	BANORTE CTA. 0457471767 "PROGRAMAS REGIONALES INVERSION C"	CHEQUES	-41,160.62
11150-00000-03500-00004	BANORTE CTA. 0475544610 "FORTALECIMIENTO FINANCIERO P/INVERSION"	CHEQUES	341,266.54
11150-00000-03500-00005	FORTALECIMIENTO FINANCIERO INVERSION "D" 2017	CHEQUES	21,153,138.27
11150-00000-03500-00006	PROYECTOS DE DESARROLLO REGIONAL "C" 2017	CHEQUES	499,393.93
11150-00000-03500-00007	PROYECTOS DE DESARROLLO REGIONAL D 2017 CTA.0314223564	CHEQUES	63,074.19
11150-00000-03500-00009	BANORTE CTA 596771405 FORTALECIMIENTO FINANCIERO INVERSION "D" 2017	CHEQUES	163.75
11150-00000-03500-00011	BANORTE CTA 596771478 FORTALECIMIENTO FINANCIERO INVERSION 2016	CHEQUES	0.10
11150-00000-03500-00012	BANORTE CTA 596771553 "PROGRAMAS REGIONALES INVERSION C"	CHEQUES	28.70
11150-00000-03500-00013	BANORTE CTA 0475544610 "FORTALECIMIENTO FINANCIERO P/INVERSION"	CHEQUES	3.30
11150-00000-04100-00004	FEAM SEGE	CHEQUES	180,990.65
11150-00000-04300-00001	BANREGIO SA CTA 121010890014 RESCATE ESPACIOS PUBLICOS	CHEQUES	190,859.99
11150-00000-05100-00004	SUBSEMUN R FEDERAL 2012	CHEQUES	-23,350.48
11150-00000-05100-00008	MPIO SLP EDIO MARATHON MUNICIPAL 2013	CHEQUES	279.53
11150-00000-05100-00016	PROG EMPRENDEDORES JUVENILES	CHEQUES	53,379.82
11150-00000-05200-00001	RAMO 33 2011 FISM	CHEQUES	-292,380.11
11150-00000-05200-00002	RAMO 33 2011 FFM	CHEQUES	-1,998,021.73
11150-00000-05300-00002	FISE 2015	CHEQUES	3,449,956.28
11150-00000-06100-00008	FOPAM	CHEQUES	-4,478.86
11150-00000-06100-00011	COPARTICIPACION MUNICIPAL 2011	CHEQUES	-9,197.30
11150-00000-06100-00017	FONDOPED	CHEQUES	343,520.93
11150-00000-06100-00019	CONACULTA	CHEQUES	290,579.78
11150-00000-06100-00028	HABITAT 2014	CHEQUES	10,527.67
11150-00000-06100-00031	FESTIVAL DE LETRAS CONACULTA	CHEQUES	299,963.30
11150-00000-06100-00032	INFRAESTRUCTURA DEPORTIVA	CHEQUES	1,548,836.38
11150-00000-06100-00035	PROG. DOCUMENTOS VISUALES DE ARTISTA	CHEQUES	45.23
11150-00000-06200-00001	FFM 2015	CHEQUES	0.32
11150-00000-06200-00002	FISM 2015	CHEQUES	0.31
11150-00000-06300-00001	BBVA BANCOMER CTA. 0191853783	CHEQUES	-143,622.58
11150-00000-06400-00001	HABITAT 2015	CHEQUES	1,907,369.70

000011



H. AYUNTAMIENTO DE SAN LUIS POTOSÍ  
 Notas a los Estados Financieros / Notas de Desglose  
 Notas al Estado de Situación Financiera

Activo  
 Efectivo y Equivalentes

Anexo C-07

11150-00000-07300-00001	RAMO XX 2011	CHEQUES	-404,163.99
11150-00000-09300-00001	RAMO XX 2012 SANTANDER CTA. 65503243	CHEQUES	-941,477.51
11150-00000-12100-00031	FINIQUITOS Y LAUDOS	CHEQUES	-27,177,209.31
11150-00000-12200-00001	FFM 2014 RAMO 33	CHEQUES	50,052.59
11150-00000-12200-00002	FISM 2014 RAMO 33	CHEQUES	320,496.24
11150-00000-07200-00001	HSBC CTA 4063048763 RAMO 33 FISM 2020	CHEQUES	41,626,273.03
11150-00000-03200-00043	BANORTE CTA 1097538410 R-33 FFM 2020	CHEQUES	46,798,388.60
11150-00000-03200-00044	BANORTE CTA 1124071505 FISE 2020 CALLE HOLANDA	CHEQUES	-2,720,954.07
11150-00000-03200-00045	BANORTE CTA 1122665928 FISE 2020	CHEQUES	15,125,451.77
11150-00000-12400-00003	VIVIENDA DIGNA (INVIES)	CHEQUES	0.00
<b>Total</b>			<b>153,839,295.26</b>

Inversiones financieras

Cuenta	Nombre de la cuenta	Tipo	Monto	Clasificación a corto y largo plazo			
				Menor a 90 días	Menor a 180 días	Menor o igual a 365	Mayor a 365 días
11140-00000-01100-00036	BAJIO CTA 277014730101 MPIO DE SAN LUIS POTOSI PARTICIPACIONES 2020	INVERSION	3,614,316.83	3,614,316.83			
11140-00000-01200-00001	BAJIO CTA. 8945917201 FISM 2013	INVERSION	2,687,062.52	2,687,062.52			
11140-00000-01400-00002	INVERSION BAJIO 9588948 RESCATE DE ESP. PUBLICOS RAMOXV	INVERSION	2,603,683.73	2,603,683.73			
11140-00000-02100-00013	BANAMEX CTA. 7010-1781184	INVERSION	106,531.53	106,531.53			
11140-00000-03100-00037	INVERSION CONCENTRADORA 4031	INVERSION	197,799.18	197,799.18			
11140-00000-03200-00018	INVERSION BANORTE RAMO 33 2015 FISM 296784040	INVERSION	0.01	0.01			
11140-00000-03200-00019	INVERSION BANORTE 0296784059 RAMO 33 2015 FFM	INVERSION	0.01	0.01			
11140-00000-03200-00027	BANORTE INVERSIONES CTA. 0471526896 FORTALECIMIENTO 2017	INVERSION	614,370.11	614,370.11			
11140-00000-07100-00001	HSBC CTA. 63320-7319-9 INVERSION A LA VISTA CTA PREDIAL 40181-9926-5	INVERSION	31,814.75	31,814.75			
11140-00000-09100-00009	SANTANDER SERFIN INVERSION CTA. 65505255803	INVERSION	1,677,172.90	1,677,172.90			
11140-00000-12100-00031	AFIRME INVERSION CTA 16271002800 FINIQUITOS Y LAUDOS	INVERSION	24,759,917.48	24,759,917.48			
11140-00000-13200-00001	BANCO MULTIVA, S.A. CTA. 00006916244	INVERSION	21,096.87	21,096.87			
<b>Total</b>			<b>32,959,420.08</b>	<b>32,959,420.08</b>			

Bajo protesta de decir verdad declaramos que los Estados Financieros y sus notas, son razonablemente correctos y son responsabilidad del emisor.

MTRO. ALFREDO LUJAMBIO CATAÑO  
 PRESIDENTE INTERINO MUNICIPAL  
 AUTORIZÓ

LIC. RODRIGO PORTILLA DÍAZ  
 TESORERO MUNICIPAL  
 ELABORÓ

LIC. ALICIA NAVARREZ VÁZQUEZ MARTÍNEZ  
 SINDICO MUNICIPAL  
 Vu. Su.

C.P. JOSÉ MEJÍA LIRA  
 CONTRALOR MUNICIPAL  
 REVISÓ

000012



H. AYUNTAMIENTO DE SAN LUIS POTOSÍ  
 Notas a los Estados Financieros / Notas de Desglose  
 Notas al Estado de Situación Financiera

Activo

Derechos a Recibir Efectivo y Equivalentes y Bienes o Servicios a Recibir

Ingresos por Recuperar a Corto Plazo

Anexo C-08

Cuenta	Nombre de la cuenta	Monto	Importe pendiente de cobro							Montos sujetos a algún tipo de juicio		
			2020	2019	2018	2017	2016	2015	ANTERIORES	Tipo	Factibilidad de cobro	
11240-00000-10000-00011	CHEQUES DEVUELTOS 2008	239,744.71								239,744.71		100%
11240-00000-10000-00013	CHEQUES DEVUELTOS 2010	164,740.53								164,740.53		100%
11240-00000-10000-00014	CHEQUES DEVUELTOS 2011	296,820.35								296,820.35		100%
11240-00000-10000-00015	CHEQUES DEVUELTOS 2012	57,350.73								57,350.73		100%
11240-00000-10000-00016	CHEQUES DEVUELTOS 2013	135,764.85								135,764.85		100%
11240-00000-10000-00017	CHEQUES DEVUELTOS 2014	47,895.00								47,895.00		100%
11240-00000-10000-00018	CHEQUES DEVUELTOS 2015	94,271.02						94,271.02				100%
11240-00000-10000-00019	CHEQUES DEVUELTOS 2016	12,450.80					12,450.80					100%
11240-00000-10000-00020	CHEQUES DEVUELTOS 2017	58,718.08				58,718.08						100%
11240-00000-10000-00021	CHEQUES DEVUELTOS 2018	7,179.39			7,179.39							100%
11240-00000-10000-00022	CHEQUES DEVUELTOS 2019	114,619.89		114,619.89								100%
11240-00000-10000-00022	CHEQUES DEVUELTOS 2020	17,749.00	17,749.00									100%
11241-12000-00000-00011	PREDIAL URBANO Y SUBURBANO HABITACIONAL	215,381,444.75				215,381,444.75						100%
	<b>Total</b>	<b>216,628,749.10</b>	<b>17,749.00</b>	<b>114,619.89</b>	<b>7,179.39</b>	<b>215,440,162.83</b>	<b>12,450.80</b>	<b>94,271.02</b>	<b>942,316.17</b>			

Bajo protesta de decir verdad declaramos que los Estados Financieros y sus notas, son razonablemente correctos y son responsabilidad del emisor.

MTRO. ALFREDO EUJAMBIO CATAÑO  
 PRESIDENTE INTERINO MUNICIPAL  
 AUTORIZÓ

LIC. RODRIGO PORTILLA DÍAZ  
 TESORERO MUNICIPAL  
 ELABORÓ

LIC. ALICIA NAYELI VÁZQUEZ MARTÍNEZ  
 SÍNDICO MUNICIPAL  
 Vo. Bo.

C.P. JOSÉ MEJÍA LIRA  
 CONTRALOR MUNICIPAL  
 REVISÓ

000013




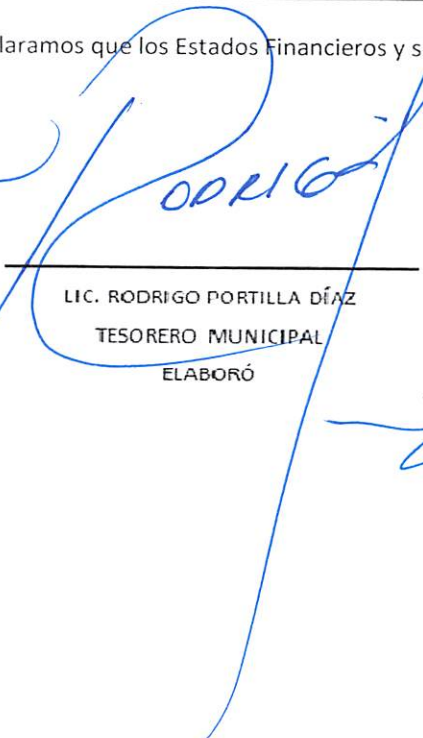




H. AYUNTAMIENTO DE SAN LUIS POTOSÍ  
Notas a los Estados Financieros / Notas de Desglose  
Notas al Estado de Situación Financiera  
Activo  
Inversiones Financieras

Fideicomisos, Mandatos y Contratos Análogos

Cuenta	Nombre de la cuenta	Monto	Tipo	Características	Nombre del Fideicomiso	Anexo C-09 Objeto del Fideicomiso
	NO SE CUENTA CON FIDEICOMISOS, MANDATOS Y CONTRATOS ANALOGOS					
	Total:	0.00				

Bajo protesta de decir verdad declaramos que los Estados Financieros y sus notas, son razonablemente correctos y son responsabilidad del emisor.

  
\_\_\_\_\_  
MTRO. ALFREDO LUJAMBIO CATAÑO  
PRESIDENTE INTERINO MUNICIPAL  
AUTORIZÓ  
\_\_\_\_\_  
LIC. RODRIGO PORTILLA DÍAZ  
TESORERO MUNICIPAL  
ELABORÓ  
\_\_\_\_\_  
LIC. ALICIA MAYELI VÁZQUEZ MARTÍNEZ  
SÍNDICO MUNICIPAL  
Vo. Bu.  
\_\_\_\_\_  
C.P. JOSÉ MEJÍA LIRA  
CONTRALOR MUNICIPAL  
REVISÓ





Participaciones y Aportaciones de Capital


Anexo C-10


Cuenta	Nombre de la cuenta	Monto	Tipo	Ente público
	NO SE CUENTA CON PARTICIPACIONES Y APORTACIONES DE CAPITAL			
	Total	0.00		

Bajo protesta de decir verdad declaramos que los Estados Financieros y sus notas, son razonablemente correctos y son responsabilidad del emisor.

  
\_\_\_\_\_  
MTRO. ALFREDO LUJAMBIO CATAÑO  
PRESIDENTE INTERINO MUNICIPAL  
AUTORIZÓ

  
\_\_\_\_\_  
LIC. RODRIGO PORTILLA DÍAZ  
TESORERO MUNICIPAL  
ELABORÓ

  
\_\_\_\_\_  
LIC. ALICIA NAYELI VÁZQUEZ MARTÍNEZ  
SÍNDICO MUNICIPAL  
Vo. Bb.

  
\_\_\_\_\_  
C.P. JOSÉ MEJÍA LIRA  
CONTRALOR MUNICIPAL  
REVISÓ



H. AYUNTAMIENTO DE SAN LUIS POTOSÍ  
 Notas a los Estados Financieros / Notas de Desglose  
 Notas al Estado de Situación Financiera  
 Activo  
 Bienes Muebles, Inmuebles e Intangibles

Anexo C-11

## Bienes Muebles e Inmuebles

Cuenta	Nombre de la Cuenta	Monto de Depreciación	Acumulada	Procedimiento	Características
12300	BIENES INMUEBLES, INFRAESTRUCTURA Y CONSTRUCCIÓN EN PROCESO	4,569,860,822.78			
12310	TERRENOS	2,078,305,728.20			
12320	VIVIENDAS	9,017,292.14			
12330	EDIFICIOS NO HABITACIONALES	544,375,315.26			
12350	INFRAESTRUCTURA	0.00			
12350	CONSTRUCCIONES EN PROCESO EN BIENES DE DOMINIO PUBLICO	1,777,964,422.10			
12360	CONSTRUCCIONES EN PROCESO EN BIENES PROPIOS	160,198,065.08			
12610	DEPRECIACION ACUMULADA DE BIENES INMUEBLES		-257,360,387.24	LINEA RECTA	
12400	BIENES MUEBLES	946,993,098.98			
12410	MOBILIARIO Y EQUIPO DE ADMINISTRACION	167,058,157.55			
12420	MOBILIARIO Y EQUIPO EDUCACIONAL Y RECREATIVO	27,893,182.41			
12430	EQUIPO E INSTRUMENTAL MEDICO Y DE LABORATORIO	6,185,894.43			
12440	EQUIPO DE TRANSPORTE	374,436,010.68			
12450	EQUIPO DE DEFENSA Y SEGURIDAD	177,997,378.24			
12460	MAQUINARIA, OTROS EQUIPOS Y HERRAMIENTAS	190,332,954.42			
12470	COLECCIONES, OBRAS DE ARTE Y OBJETOS VALIOSOS	1,666,028.90			
12480	ACTIVOS BIOLOGICOS	1,423,492.35			
12630	DEPRECIACION ACUMULADA DE BIENES MUEBLES		-729,853,632.01	LINEA RECTA	

Cuenta	Nombre de la Cuenta	Saldo Inicial del Ejercicio	Saldo Final del Ejercicio	Flujo	Criterio
<b>Activos Intangibles</b>					
12510	SOFTWARE	13,193,779.79	13,710,983.84	-517,204.05	
12540	LICENCIAS	2,511,998.20	4,357,488.58	-1,845,490.38	VIGENCIA
<b>Activos Diferidos</b>					
<b>Amortización Acumulada</b>					
12650	AMORTIZACION ACUMULADA DE ACTIVOS INTANGIBLES	-9,938,586.52	-11,097,934.15	1,159,347.63	LINEA RECTA
<b>Total:</b>		<b>5,767,191.47</b>	<b>6,970,538.27</b>	<b>-1,203,346.80</b>	

Bajo protesta de decir verdad declaramos que los Estados Financieros y sus notas, son razonablemente correctos y son responsabilidad del emisor.

MTRO. ALFREDO LUJAMBIO CATAÑO  
 PRESIDENTE INTERINO MUNICIPAL  
 AUTORIZÓ

OPRICO  
 LIC. RODRIGO PORTILLA DÍAZ  
 TESORERO MUNICIPAL  
 ELABORÓ

LIC. ALICIA NAYELI VÁSQUEZ MARTÍNEZ  
 SÍNDICO MUNICIPAL  
 Vo. Do.

C.P. JOSÉ MEJÍA LISA  
 CONTRALOR MUNICIPAL  
 REVISÓ




H. AYUNTAMIENTO DE SAN LUIS POTOSÍ  
Notas a los Estados Financieros / Notas de Desglose  
Notas al Estado de Situación Financiera  
Activo  
Estimaciones y Deterioros


Texto y Formato Libre


Anexo C-12


Cuenta	Criterios para la Determinación de las Estimaciones	Observaciones
55180-00000-00000-00000	DISMINUCION DE BIENES POR PERDIDA, OBSOLENCIA Y DETERIORO	
(especificar otras)		

Bajo protesta de decir verdad declaramos que los Estados Financieros y sus notas, son razonablemente correctos y son responsabilidad del emisor.

  
LIC. ALFREDO LUJAMBIO CATAÑO  
PRESIDENTE INTERINO MUNICIPAL  
AUTORIZÓ

  
LIC. RODRIGO PORTILLA DÍAZ  
TESORERO MUNICIPAL  
ELABORÓ

  
LIC. ALICIA NAYELI VAZQUEZ MARTÍNEZ  
SÍNDICO MUNICIPAL  
Vó. Bo.


  
C.P. JOSÉ MEJÍA MIRA  
CONTRALOR MUNICIPAL  
REVISÓ


H. AYUNTAMIENTO DE SAN LUIS POTOSÍ  
Notas a los Estados Financieros / Notas de Desglose  
Notas al Estado de Situación Financiera  
Activo  
Otros activos


Anexo C-13


Cuenta	Nombre de la cuenta	Monto	Características
	TODOS LOS ACTIVOS SE ENCUENTRAN		
	PLENAMENTE IDENTIFICADOS EN LOS		
	LIBROS EMITIDOS POR EL CONAC		
	Total:	0.00	

Bajo protesta de decir verdad declaramos que los Estados Financieros y sus notas, son razonablemente correctos y son responsabilidad del emisor.

  
 Mtro. ALFREDO LUJAMBIO CATAÑO  
 PRESIDENTE INTERINO MUNICIPAL  
 AUTORIZÓ

  
 LIC. RODRIGO PORTILLA DÍAZ  
 TESORERO MUNICIPAL  
 ELABORÓ

  
 LIC. ALICIA NAYELI VÁZQUEZ MARTÍNEZ  
 SÍNDICO MUNICIPAL  
 V. Bo.

  
 C.P. JOSÉ MEJÍA LIRA  
 CONTRALOR MUNICIPAL  
 REVISÓ




H. AYUNTAMIENTO DE SAN LUIS POTOSÍ  
 Notas a los Estados Financieros / Notas de Desglose  
 Notas al Estado de Situación Financiera


Antigüedad de saldos de las cuentas y documentos por cobrar


Anexo C-14


Cuenta	Nombre de la cuenta	Saldo al 31 de diciembre de 2020	Antigüedad				Factibilidad de cobro
			Menor a 90 días	Menor a 180 días	Menor o igual a 365	Mayor a 365 días	
	NO SE CUENTA CON DOCUMENTOS POR COBRAR						
	<b>Total</b>	<b>0.00</b>					

Bajo protesta de decir verdad declaramos que los Estados Financieros y sus notas, son razonablemente correctos y son responsabilidad del emisor.

  
 \_\_\_\_\_  
 MTRO. ALFREDO LUJAMBIO PATANO  
 PRESIDENTE INTERINO MUNICIPAL  
 AUTORIZÓ

  
 \_\_\_\_\_  
 LIC. RODRIGO PORTILLA DÍAZ  
 TESORERO MUNICIPAL  
 ELABORÓ

  
 \_\_\_\_\_  
 LIC. ALICIA NAYELI VAZQUEZ MARTÍNEZ  
 SÍNDICO MUNICIPAL  
 Vo. Bo.

  
 \_\_\_\_\_  
 C.P. JOSÉ MEJÍA LIRA  
 CONTRALOR MUNICIPAL  
 REVISÓ


Pasivo


Antigüedad de saldos de las cuentas y documentos por pagar

Anexo C-15


Cuenta	Nombre de la cuenta	Saldo al 31 de diciembre de 2020	Antigüedad				Factibilidad de pago
			Menor a 90 días	Menor a 180 días	Menor o igual a 365	Mayor a 365 días	
21120-00000-00000-0000	PROVEEDORES POR PAGAR A CORTO	-440,135,720.57					100%
21130-00000-00000-0000	CONTRATISTAS POR OBRAS PUBLICAS POR PAGAR A CORTO PLAZO	-124,328,579.27					100%
21170-00000-00000-0000	RETENCIONES CONTRIBUCIONES POR PAGAR A CORTO PLAZO	-61,720,182.87					100%
21190-00000-00000-0000	OTRAS CUENTAS POR PAGAR A CORTO PLAZO	2,654,296.35					100%
	<b>Total</b>	<b>-623,580,186.36</b>					

Bajo protesta de decir verdad declaramos que los Estados Financieros y sus notas, son razonablemente correctos y son responsabilidad del emisor.

  
\_\_\_\_\_  
MTRO. ALFREDO LUJAMBIO CATAÑO  
PRESIDENTE INTERINO MUNICIPAL  
AUTORIZÓ

  
\_\_\_\_\_  
LIC. RODRIGO PORTILLA DÍAZ  
TESORERO MUNICIPAL  
ELABORÓ

  
\_\_\_\_\_  
LIC. ALICIA NAYELI MÁRQUEZ MARTÍNEZ  
SÍNDICO MUNICIPAL  
Vo. Bo.

  
\_\_\_\_\_  
C.P. JOSÉ MEJÍA LIRA  
CONTRALOR MUNICIPAL  
REVISÓ

H. AYUNTAMIENTO DE SAN LUIS POTOSÍ  
Notas a los Estados Financieros / Notas de Desglose  
Notas al Estado de Situación Financiera


Pasivo


Fondos y Bienes de Terceros en Administración y/o en Garantía


Anexo C-16


Cuenta	Nombre de la cuenta	Monto	Naturaleza	Características	Clasificación	
					Corto plazo	Largo plazo
21600-00000-00000-00000	FONDOS EN GARANTIA A CORTO PLAZO	-136,676.00	Municipal		X	
	<b>Total</b>	<b>-136,676.00</b>				

Bajo protesta de decir verdad declaramos que los Estados Financieros y sus notas, son razonablemente correctos y son responsabilidad del emisor.

  
LIC. ALFREDO LUJAMBIO CATAÑO  
PRESIDENTE INTERINO MUNICIPAL  
AUTORIZÓ

  
LIC. RODRIGO PORTILLA DÍAZ  
TESORERO MUNICIPAL  
ELABORÓ

  
LIC. ALICIA NAYELI VÁZQUEZ MARTÍNEZ  
SÍNDICO MUNICIPAL  
Vo. Bo.

  
C.P. JOSÉ MEJÍA LIRA  
CONTRALOR MUNICIPAL  
REVISÓ





H. AYUNTAMIENTO DE  
SAN LUIS POTOSÍ  
2018-2021

H. AYUNTAMIENTO DE SAN LUIS POTOSÍ  
Notas a los Estados Financieros / Notas de Desglose  
Notas al Estado de Situación Financiera

000022

Pasivo  
Pasivos diferidos y otros

Anexo C-17

Cuenta	Nombre de la cuenta	Tipo	Monto	Naturaleza	Características
22300-00000-00000-00000	DEUDA PUBLICA A LARGO PLAZO	Titulos y Valores	-405,000,000.00	Municipal	
		Total	-405,000,000.00		

Bajo protesta de decir verdad declaramos que los Estados Financieros y sus notas, son razonablemente correctos y son responsabilidad del emisor.

MTRO. ALFREDO EUJAMBIO CATAÑO  
PRESIDENTE INTERINO MUNICIPAL  
AUTORIZÓ


LIC. RODRIGO PORTILLA DÍAZ  
TESORERO MUNICIPAL  
ELABORÓ

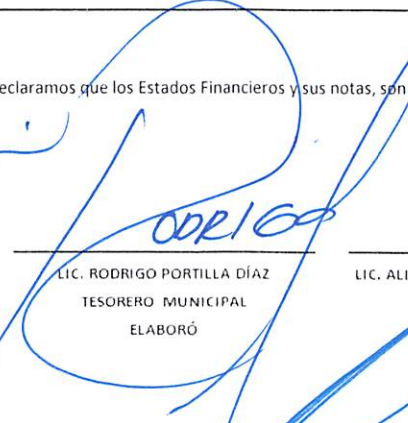
LIC. ALICIA NAYELI VÁZQUEZ MARTÍNEZ  
SÍNDICO MUNICIPAL  
Vo. Bo.


C.P. JOSÉ MEJÍA LIRA  
CONTRALOR MUNICIPAL  
REVISÓ


Cuenta	Nombre de la cuenta	Monto	Naturaleza	Características
4111	IMPUESTOS SOBRE LOS INGRESOS	551,776.42	Municipal	
4112	IMPUESTOS SOBRE EL PATRIMONIO	346,518,573.98	Municipal	
4113	IMPUESTOS SOBRE LA PRODUCCIÓN, EL CONSUMO Y LAS TRANSACCIONES	240,880,603.17	Municipal	
4117	ACCESORIOS DE IMPUESTOS	47,809,189.10	Municipal	
4131	CONTRIBUCIONES DE MEJORAS POR OBRAS PÚBLICAS	1,319,890.79	Municipal	
4143	DERECHOS POR PRESTACIÓN DE SERVICIOS	238,544,237.72	Municipal	
4144	ACCESORIOS DE DERECHOS	6,868,210.84	Municipal	
4151	PRODUCTOS DERIVADOS DEL USO Y APROVECHAMIENTO DE BIENES NO SUJETOS A RÉGIMEN DE DOMINIO PÚBLICO	8,575,236.03	Municipal	
4159	OTROS PRODUCTOS QUE GENERAN INGRESOS CORRIENTES	8,519,786.66	Municipal	
4162	MULTAS	60,814,439.41	Municipal	
4163	INDEMNIZACIONES	156,850.65	Municipal	
4164	REINTEGROS	1,282,002.23	Municipal	
4168	ACCESORIOS DE APROVECHAMIENTOS	226,291.69	Municipal	
4169	OTROS APROVECHAMIENTOS	15,058,220.50	Municipal	
	<b>Total</b>	<b>977,125,309.19</b>		

Bajo protesta de decir verdad declaramos que los Estados Financieros y sus notas, son razonablemente correctos y son responsabilidad del emisor.

  
 \_\_\_\_\_  
 MTRO. ALFREDO LUJAMBIO CATAÑO  
 PRESIDENTE INTERINO MUNICIPAL  
 AUTORIZÓ

  
 \_\_\_\_\_  
 LIC. RODRIGO PORTILLA DÍAZ  
 TESORERO MUNICIPAL  
 ELABORÓ





  
 \_\_\_\_\_  
 LIC. ALICIA NAYELI VÁZQUEZ MARTÍNEZ  
 SÍNDICO MUNICIPAL  
 V. B.

  
 \_\_\_\_\_  
 C. P. JOSÉ MEJÍA LIRA  
 CONTRALOR MUNICIPAL  
 REVISÓ

Anexo C-19

Cuenta	Nombre de la cuenta	Monto	Naturaleza	Características
4399	OTROS INGRESOS Y BENEFICIOS VARIOS	0	Municipal	
	Total	0.00		

Bajo protesta de decir verdad declaramos que los Estados Financieros y sus notas, son razonablemente correctos y son responsabilidad del emisor.

MTRO. ALFREDO LUJAMBIO CATANO  
PRESIDENTE INTERINO MUNICIPAL  
AUTORIZÓ

LIC. RODRIGO PORTILLA DÍAZ  
TESORERO MUNICIPAL  
ELABORÓ

LIC. ALICIA NAYELI VAZQUEZ MARTÍNEZ  
SÍNDICO MUNICIPAL  
Vó. Bo.

C.P. JOSÉ MEJÍA LIRA  
CONTRALOR MUNICIPAL  
REVISÓ



H. AYUNTAMIENTO DE SAN LUIS POTOSÍ  
Notas a los Estados Financieros / Notas de Desglose  
Notas al Estado de Actividades

000025

Gastos y Otras Pérdidas

Gastos, transferencias, subsidios, otras ayudas, participaciones y aportaciones, otros gastos y pérdidas extraordinarias e ingresos y gastos extraordinarios

Anexo C-20

Cuenta	Nombre de la cuenta	Monto	% Gasto	Explicación
5111	REMUNERACIONES AL PERSONAL DE CARÁCTER PERMANENTE	698,768,907.37	21.35	
5112	REMUNERACIONES AL PERSONAL DE CARÁCTER TRANSITORIO	51,373,456.96	1.57	
5113	REMUNERACIONES ADICIONALES Y ESPECIALES	234,166,747.79	7.16	
5114	SEGURIDAD SOCIAL	30,183,763.13	0.92	
5115	OTRAS PRESTACIONES SOCIALES Y ECONOMICAS	264,900,701.38	8.09	
5117	PAGO DE ESTIMULOS A SERVIDORES PUBLICOS	8,543,225.71	0.26	
5118	IMPUESTOS SOBRE NOMINAS Y OTROS QUE SE DERIVEN DE UNA RELACION LABORAL	0.00	0.00	
5121	MATERIALES DE ADMINISTRACION, EMISION DE DOCUMENTOS Y ARTICULOS OFICIALES	8,494,163.90	0.26	
5122	ALIMENTOS Y UTENSILIOS	2,400,599.05	0.07	
5124	MATERIALES Y ARTICULOS DE CONSTRUCCION Y REPARACION	424,897,267.74	12.98	
5125	PRODUCTOS QUIMICOS, FARMACEUTICOS Y DE LABORATORIO	32,622,965.18	1.00	
5126	COMBUSTIBLES, LUBRICANTES Y ADITIVOS	68,988,683.55	2.11	
5127	VESTUARIO, BLANCOS, PRENDAS DE PROTECCION Y ARTICULOS DEPORTIVOS	20,043,751.89	0.61	
5128	MATERIALES Y SUMINISTROS DE SEGURIDAD	2,192,484.86	0.07	
5129	HERRAMIENTAS, REFACCIONES Y ACCESORIOS MENORES	7,266,290.16	0.22	
5131	SERVICIOS BASICOS	316,438,697.97	9.67	
5132	SERVICIOS DE ARRENDAMIENTO	90,501,931.13	2.77	
5133	SERVICIOS PROFESIONALES, CIENTIFICOS, Y TECNICOS Y OTROS SERVICIOS	65,456,485.64	2.00	
5134	SERVICIOS FINANCIEROS, BANCARIOS Y COMERCIALES	14,352,499.77	0.44	
5135	SERVICIOS DE INSTALACION, REPARACION, MANTENIMIENTO Y CONSERVACION	236,031,932.99	7.21	
5136	SERVICIOS DE COMUNICACIÓN SOCIAL Y PUBLICIDAD	64,212,782.60	1.96	
5137	SERVICIO DE TRASLADO Y VIATICOS	2,026,456.52	0.06	
5138	SERVICIOS OFICIALES	19,054,154.12	0.58	
5139	OTROS SERVICIOS GENERALES	39,140,240.99	1.20	
5211	ASIGNACIONES AL SECTOR PUBLICO	13,313,700.00	0.41	
5222	TRANSFERENCIAS A ENTIDADES FEDERATICAS Y MUNICIPIOS	0.00	0.00	
5231	SUBSIDIOS Y SUBVENCIONES	4,687,785.83	0.14	
5241	AYUDAS SOCIALES A PERSONAS	232,271,185.66	7.10	
5242	BECAS Y AYUDAS PARA PROGRAMAS DE CAPACITACION	541,200.00	0.11	
5243	AYUDAS SOCIALES A INSTITUCIONES DE ENSEÑANZA	3,618,296.58	0.11	
5244	AYUDAS POR DESASTRES NATURALES O SINIESTROS	57,859,964.23	1.77	
5332	CONVENIOS DE DESCENTRALIZACION Y OTROS	36,069,427.58	1.10	
5411	INTERESES DE LA DEUDA PUBLICA INTERNA	28,260,528.72	0.86	
5421	COMISIONES DE LA DEUDA PUBLICA INTERNA	0.00	0.00	
5513	DEPRECIACION DE BIENES INMUEBLES	51,472,077.48	1.57	
5515	DEPRECIACION DE BIENES MUEBLES	140,953,210.09	4.31	
5516	DETERIORO DE ACTIVOS BIOLOGICOS	228,565.76	0.01	
5517	AMORTIZACION DE ACTIVOS INTANGIBLES	1,159,347.63	0.04	
	<b>Total</b>	<b>3,272,493,479.96</b>	<b>99.86</b>	

Bajo protesta de decir verdad declaramos que los Estados Financieros y sus notas, son razonablemente correctos y son responsabilidad del emisor.

MTRO. ALFREDO LUJAMBIO CATAÑO  
PRESIDENTE INTERINO MUNICIPAL  
AUTORIZÓ

LIC. RODRIGO PORTILLA DÍAZ  
TESORERO MUNICIPAL  
ELABORÓ

LIC. ALICIA NAYEL VAZQUEZ MARTÍNEZ  
SÍNDICO MUNICIPAL  
Vo. Bo.

C.P. JOSÉ MEJÍA LIRA  
CONTRALOR MUNICIPAL  
REVISÓ



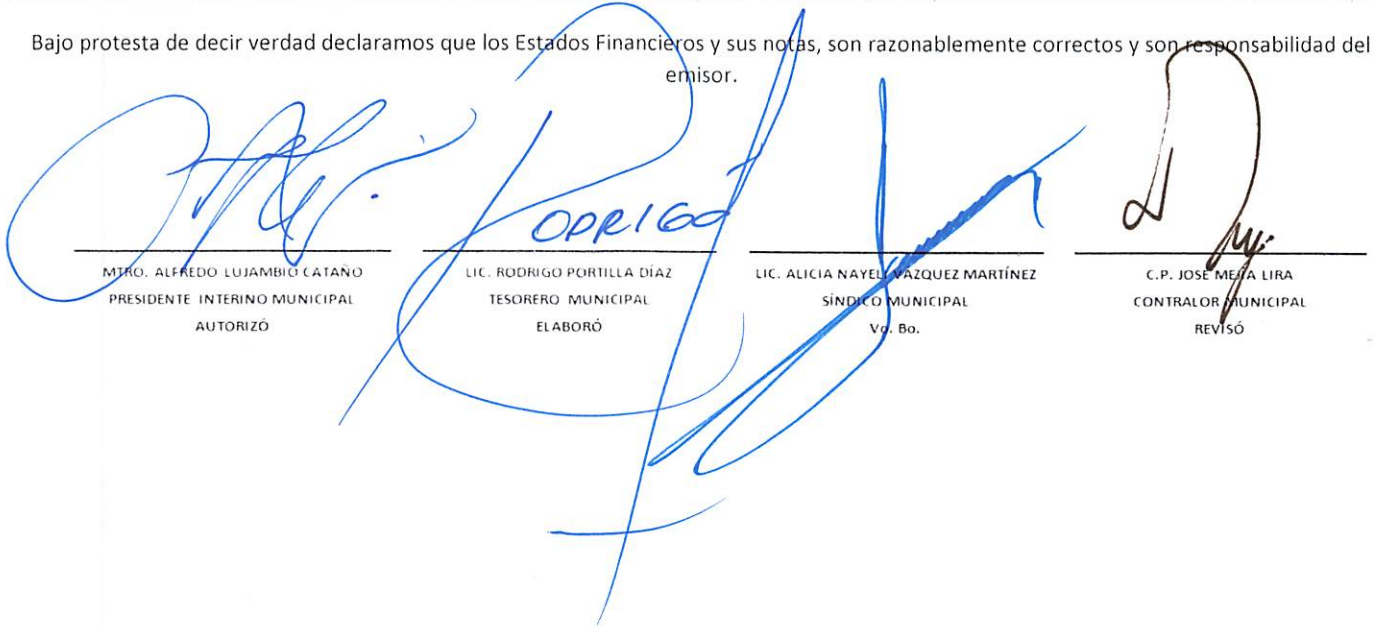
H. AYUNTAMIENTO DE SAN LUIS POTOSÍ  
Notas a los Estados Financieros / Notas de Desglose  
Notas al Estado de Variación en la Hacienda Pública  
Modificaciones al Patrimonio Contribuido

000026

Anexo C-21

Cuenta	Nombre de la cuenta	Saldo Inicial	Saldo Final	Modificación	Tipo	Naturaleza
31100	APORTACIONES	-2,355,632,046.52	-2,355,632,046.52	0.00		
31200	DONACIONES DE CAPITAL	-519,940,000.00	-519,940,000.00	0.00		
	<b>Total</b>	<b>-2,875,572,046.52</b>	<b>-2,875,572,046.52</b>	<b>0.00</b>		

Bajo protesta de decir verdad declaramos que los Estados Financieros y sus notas, son razonablemente correctos y son responsabilidad del emisor.



MTRD. ALFREDO LUJAMBIO CATANO  
PRESIDENTE INTERINO MUNICIPAL  
AUTORIZO

LIC. RODRIGO PORTILLA DÍAZ  
TESORERO MUNICIPAL  
ELABORÓ

LIC. ALICIA NAYEL VÁZQUEZ MARTÍNEZ  
SÍNDICO MUNICIPAL  
Vc. Bo.

C.P. JOSÉ MESA LIRA  
CONTRALOR MUNICIPAL  
REVISÓ




H. AYUNTAMIENTO DE SAN LUIS POTOSÍ  
Notas a los Estados Financieros / Notas de Desglose  
Notas al Estado de Variación en la Hacienda Pública  
Modificaciones al Patrimonio Generado

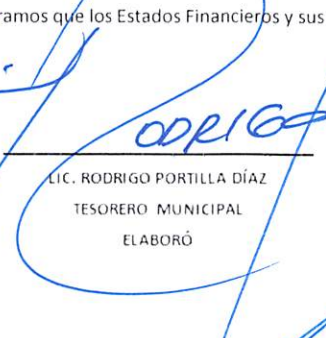
000027


Anexo C-22


Cuenta	Nombre de la cuenta	Saldo Inicial	Saldo Final	Modificación	Tipo	Naturaleza
32200	RESULTADO DE EJERCICIOS ANTERIORES	-602,578,579.38	-1,257,894,342.48	655,315,763.10	AC DE HACIENDA PUBLICA	
32310	REVALUOS	-131,030,301.30	-131,030,301.30	0.00	AC DE HACIENDA PUBLICA	
32100	RESULTADOS EJERCICIO AHORRO/DESAHORRO	800,753,083.70	260,736,158.69	-1,061,489,242.39	AC DE HACIENDA PUBLICA	
	<b>Total</b>	<b>-1,534,361,964.38</b>	<b>-1,128,188,485.09</b>	<b>-406,173,479.29</b>	AC DE HACIENDA PUBLICA	

Bajo protesta de decir verdad declaramos que los Estados Financieros y sus notas, son razonablemente correctos y son responsabilidad del emisor

  
\_\_\_\_\_  
MTRO. ALFREDO LUJAMBIO CATANO  
PRESIDENTE INTERINO MUNICIPAL  
AUTORIZÓ


  
\_\_\_\_\_  
LIC. RODRIGO PORTILLA DÍAZ  
TESORERO MUNICIPAL  
ELABORÓ

  
\_\_\_\_\_  
LIC. ALICIA NAYELI VAZQUEZ MARTÍNEZ  
SÍNDICO MUNICIPAL  
Vo. Bo.

  
\_\_\_\_\_  
C.P. JOSÉ MEJÍA MIRA  
CONTRALOR MUNICIPAL  
REVISÓ

Cuenta	Concepto	2020	2019
<b>Efectivo en bancos - Tesorería</b>			
11110	EFFECTIVO	100,500.00	118,756.32
11120	BANCOS/TESORERIA	42,609,557.49	88,152,966.07
<b>Efectivo en bancos - Dependencias</b>			
<b>Inversiones Temporales (hasta 3 meses)</b>			
11140	INVERSIONES TEMPORALES (HASTA 3 MESES)	32,959,420.08	181,927,949.11
<b>Fondos con afectación específica</b>			
11150	FONDOS CON AFECTACION ESPECIFICA	153,839,295.26	168,027,987.96
<b>Depósitos de Fondos de Terceros y otros</b>			
11190	OTROS EFECTIVOS Y EQUIVALENTES	242,010.04	207,974.03
<b>Total efectivo y equivalentes</b>		<b>229,750,782.87</b>	<b>438,435,633.49</b>

Bajo protesta de decir verdad declaramos que los Estados Financieros y sus notas, son razonablemente correctos y son responsabilidad del emisor.



MTRC. ALFREDO LUJAMBIO CATANO  
PRESIDENTE INTERINO MUNICIPAL  
AUTORIZÓ

LIC. RODRIGO PORTILLA DÍAZ  
TESORERO MUNICIPAL  
ELABORÓ

LIC. ALICIA NAYELI VAZQUEZ MARTÍNEZ  
SÍNDICO MUNICIPAL  
Vo. Bo.

C.P. JOSÉ MEJÍA LARA  
CONTRALOR MUNICIPAL  
REVISÓ



H. AYUNTAMIENTO DE SAN LUIS POTOSÍ  
Notas a los Estados Financieros / Notas de Desglose  
Notas al Estado de Flujos de Efectivo

000029

Detalle de las adquisiciones de bienes muebles e inmuebles realizadas durante el ejercicio 2020

Bienes Muebles

Anexo C-24

Número de la cuenta contable	Nombre de la cuenta contable	Fecha de adquisición	Descripción de la adquisición	Costo total del bien mueble adquirido	Importe pagado en el ejercicio
12410-00000-00000-00000	MUEBLES DE OFICINA Y ESTANTERÍA			11,335,424.62	11,335,424.62
12420-00000-00000-00000	EQUIPOS Y APARATOS AUDIOVISUALES			3,398,379.75	3,398,379.75
12430-00000-00000-00000	EQUIPO E INSTRUMENTAL MEDICO			379,867.34	379,867.34
12440-00000-00000-00000	AUTOMOVILE Y CAMIONES			6,705,698.00	6,705,698.00
12450-00000-00000-00000	EQUIPO DE DEFENSA Y SEGURIDAD			107,998.32	107,998.32
12460-00000-00000-00000	HERRAMIENTA Y MAQUINARIA			9,779,455.88	9,779,455.88
				<b>31,706,823.91</b>	<b>31,706,823.91</b>

Bienes Inmuebles

Número de la cuenta contable	Nombre de la cuenta contable	Fecha de adquisición	Descripción del inmueble adquirido	Costo total del bien inmueble adquirido	Importe pagado en el ejercicio
12350-00000-00000-00000	CONSTRUCCIONES EN PROCESO DE B DE DOM PUBLICO			86,904,627.96	86,904,627.96
12360-00000-00000-00000	CONSTRUCCIONES EN PROCESO DE B PROPIOS			1,719,637.13	1,719,637.13
				<b>88,624,265.09</b>	<b>88,624,265.09</b>

Bajo protesta de decir verdad declaramos que los Estados Financieros y sus notas, son razonablemente correctos y son responsabilidad del emisor.

Mtro. ALFREDO LUJAMBIO CATAÑO  
PRESIDENTE INTERINO MUNICIPAL  
AUTORIZÓ

LIC. RODRIGO PORTILLA DÍAZ  
TESORERO MUNICIPAL  
ELABORÓ

LIC. ALICIA NAYELI VÁZQUEZ MARTÍNEZ  
SÍNDICO MUNICIPAL  
Vo. Bo.

C.P. JOSÉ MEJÍA LIRA  
CONTRALOR MUNICIPAL  
REVISÓ



Conciliación de los Flujos de Efectivo Netos de las Actividades de Operación y la cuenta de Ahorro/Desahorro antes de Rubros Extraordinarios

Anexo C-25

NO APLICA	2020	2019
Ahorro/Desahorro antes de rubros Extraordinarios	X	X
<i>Movimientos de partidas (o rubros) que no afectan al efectivo.</i>		
Depreciación	X	X
Amortización	X	X
Incrementos en las provisiones	X	X
Incremento en inversiones producido por revaluación	(X)	(X)
Ganancia/pérdida en venta de propiedad, planta y equipo	(X)	(X)
Incremento en cuentas por cobrar	(X)	(X)
Partidas extraordinarias	(X)	(X)

Bajo protesta de decir verdad declaramos que los Estados Financieros y sus notas, son razonablemente correctos y son responsabilidad del emisor.

MTRO. ALFREDO LUJAMBIO GATAÑO  
PRESIDENTE INTERINO MUNICIPAL

AUTORIZÓ

LIC. RODRIGO PORTILLA DÍAZ  
TESORERO MUNICIPAL

ELABORÓ

LIC. ALICIA NAYELI VÁZQUEZ MARTÍNEZ  
SÍNDICO MUNICIPAL


Vo. Bo.

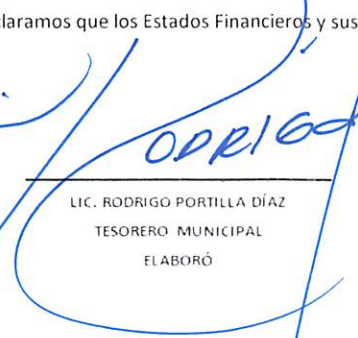
C.P. JOSÉ MEJÍA LARA  
CONTRALOR MUNICIPAL


REVISÓ


<b>1. Ingresos Presupuestarios</b>		<b>3,011,757,321.31</b>
<b>2. Más ingresos contables no presupuestarios</b>		
Incremento por variación de inventarios		
Disminución del exceso de estimaciones por pérdida o deterioro u obsolescencia		
Disminución del exceso de provisiones		
Otros ingresos y beneficios varios		
Otros ingresos contables no presupuestarios		
<b>3. Menos ingresos presupuestarios no contables</b>		<b>0.04</b>
Productos de capital		
Aprovechamientos capital		
Ingresos derivados de financiamientos		
Otros Ingresos presupuestarios no contables	0.04	
<b>4. Ingresos Contables (4 = 1 + 2 - 3)</b>		<b>3,011,757,321.27</b>

Bajo protesta de decir verdad declaramos que los Estados Financieros y sus notas, son razonablemente correctos y son responsabilidad del emisor.

  
\_\_\_\_\_  
MTRO. ALFREDO LUJAMBIO CATAÑO  
PRESIDENTE INTERINO MUNICIPAL  
AUTORIZÓ

  
\_\_\_\_\_  
LIC. RODRIGO PORTILLA DÍAZ  
TESORERO MUNICIPAL  
ELABORÓ

  
\_\_\_\_\_  
LIC. ALICIA NAYELI VÁZQUEZ MARTÍNEZ  
SÍNDICO MUNICIPAL  
Vo. Bo.

  
\_\_\_\_\_  
C.P. JOSÉ MEJÍA ARA  
CONTRALOR MUNICIPAL  
REVISÓ

H. AYUNTAMIENTO DE SAN LUIS POTOSÍ  
Notas a los Estados Financieros / Notas de Desglose  
Conciliación entre los Egresos Presupuestarios y los Gastos Contables  
Correspondiente del 01 enero al 31 de diciembre 2020  
(Cifras en pesos)

000032

Anexo C-27

<b>1. Total de egresos (presupuestarios)</b>		<b>3,395,603,535.07</b>
<b>2. Menos egresos presupuestarios no contables</b>		
		<b>302,398,007.40</b>
Mobiliario y equipo de administración	11,898,688.14	
Mobiliario y equipo educacional y recreativo	3,398,379.75	
Equipo e instrumental médico y de laboratorio	379,867.34	
Vehículos y equipo de transporte	6,705,698.01	
Equipo de defensa y seguridad	107,998.32	
Maquinaria, otros equipos y herramientas	9,779,455.89	
Activos biológicos	0.00	
Bienes inmuebles	0.00	
Activos intangibles	2,362,694.43	
Obra pública en bienes de dominio público	231,595,642.92	
Obra pública en bienes propios	9,535,377.20	
Acciones y participaciones de capital	0.00	
Compra de títulos y valores	0.00	
Inversiones en fideicomisos, mandatos y otros análogos	0.00	
Provisiones para contingencias y otras erogaciones especiales	0.00	
Amortización de la deuda pública	12,150,000.00	
Adeudos de ejercicios fiscales anteriores (ADEFAS)	14,484,195.58	
Otros Egresos Presupuestales No Contables	9.82	
<b>3. Más gastos contables no presupuestales</b>		<b>179,287,952.29</b>
Estimaciones, depreciaciones, deterioros, obsolescencia y amortizaciones	193,813,200.96	
Provisiones	0.00	
Disminución de inventarios	-14,525,248.67	
Aumento por insuficiencia de estimaciones por pérdida o deterioro u obsolescencia	0.00	
Aumento por insuficiencia de provisiones	0.00	
Otros Gastos	0.00	
Otros Gastos Contables No Presupuestales	0.00	
<b>4. Total de Gasto Contable (4 = 1 - 2 + 3)</b>		<b>3,272,493,479.96</b>

Bajo protesta de decir verdad declaramos que los Estados Financieros y sus notas, son razonablemente correctos y son responsabilidad del emisor.

MTRO. ALFREDO LUJAMBIO CATAÑO  
PRESIDENTE INTERINO MUNICIPAL  
AUTORIZÓ

LIC. RODRIGO PORTILLA DÍAZ  
TESORERO MUNICIPAL  
ELABORÓ

LIC. ALICIA NAVEET VÁZQUEZ MARTÍNEZ  
SÍNDICO MUNICIPAL  
Vo. Bo.

C.P. JOSÉ MEJÍA LIRA  
CONTRALOR MUNICIPAL  
REVISÓ



H. AYUNTAMIENTO DE SAN LUIS POTOSÍ  
Notas a los Estados Financieros  
Notas de Memoria (Cuentas de Orden)

000033

B) Presupuestales:

Anexo C-28

Cuenta	Nombre de la Cuenta	Saldo Inicial	Saldo Final	Flujo
8110-00-0000-00-0000-0000	LEY DE INGRESOS ESTIMADA	3,064,543,087	3,064,543,087	
8120-00-0000-00-0000-0000	LEY DE INGRESOS POR EJECUTAR	3,064,543,087	3,011,757,321	-52,785,766
8130-00-0000-00-0000-0000	LEY DE INGRESOS MODIFICADA	0	3,011,757,321	
8140-00-0000-00-0000-0000	LEY DE INGRESOS DEVENGADA	0	3,011,757,321	
8150-00-0000-00-0000-0000	LEY DE INGRESOS RECAUDADA	0	3,011,757,321	
8210-00-0000-00-0000-0000	PRESUPUESTO DE EGRESOS APROBADO	3,064,543,087	3,064,543,087	
8220-00-0000-00-0000-0000	PRESUPUESTO DE EGRESOS POR EJERCER	3,064,543,087	3,395,603,535	331,060,448
8230-00-0000-00-0000-0000	PRESUPUESTO DE EGRESOS MODIFICADO	0	3,395,603,535	
8240-00-0000-00-0000-0000	PRESUPUESTO COMPROMETIDO	0	3,395,603,535	
8250-00-0000-00-0000-0000	PRESUPUESTO DEVENGADO	0	3,395,603,535	
8260-00-0000-00-0000-0000	PRESUPUESTO DE EGRESOS EJERCIDO	0	3,162,078,447	
8270-00-0000-00-0000-0000	PRESUPUESTO DE EGRESOS PAGADO	0	3,162,078,447	
...	...			

Bajo protesta de decir verdad declaramos que los Estados Financieros y sus notas son correctos, verídicos y son responsabilidad del emisor.

MTRO. ALFREDO LUJAMBIO CATAÑO  
PRESIDENTE INTERINO MUNICIPAL  
AUTORIZÓ

LIC. RODRIGO PORTILLA DÍAZ  
TESORERO MUNICIPAL  
ELABORÓ

LIC. ALICIA NAYELI VÁZQUEZ MARTÍNEZ  
SÍNDICO MUNICIPAL  
Vo.Bo.

C.P. JOSÉ MEJÍA LIRA  
CONTRALOR MUNICIPAL  
REVISÓ



## **MUNICIPIO DE SAN LUIS POTOSÍ, S.L.P.**

### **NOTAS A LOS ESTADOS FINANCIEROS DEL MES DE DICIEMBRE DE 2020**

Para dar cumplimiento a los Artículos 46, 48 y 49 de la Ley General de Contabilidad Gubernamental, se integran estas Notas a los Estados Financieros que corresponden al mes de diciembre de 2020, con la finalidad de revelar y proporcionar información adicional y suficiente que amplíe el significado de la información presentada en los Estados Financieros, manifestando lo siguiente:

I.- Los Estados Financieros correspondientes al mes de diciembre de 2020, fueron elaborados por la Dirección de Contabilidad Gubernamental de la Tesorería Municipal.

II.- El registro, reconocimiento y presentación de la información presupuestaria, contable y patrimonial se sustenta y se basa en los Postulados Básicos de Contabilidad Gubernamental.

III.- Para la elaboración de los Estados Financieros se utilizó las normas, criterios y principios técnicos para generación de Información Financiera emitidos por el Consejo Nacional de Armonización Contable (CONAC).

IV.- Se informa de la Deuda Pública contratada por el Municipio y sus vencimientos a Corto y Largo Plazo.

V.- En los Estados Financieros no existen partes relacionadas que pudieran ejercer influencia significativa en la toma de decisiones financieras y operativas.

VI.- Se presenta Información relevante y suficiente relativa a los saldos y movimientos de las cuentas consignadas en los Estados Financieros de acuerdo a los Tipos de Notas siguientes:

- De Desglose
- De Memoria (Cuentas de Orden)
- De Gestión Administrativa

## I.- Notas de Desglose

### 1).- Notas al Estado de Situación Financiera

#### **ACTIVO:**

##### **Efectivo y Equivalentes:**

1.- La Tesorería Municipal Administra aproximadamente 210 cuentas bancarias, con un saldo en libros de: \$ 229'750,782.87 a este mes.

##### **Derechos a Recibir Efectivo o Equivalentes:**

2.- De la cuenta de Deudores Diversos se tuvo un incremento de \$ 9'156,336.61, principalmente por convenios de pago de predial en el mes de diciembre 2020.

##### **Almacenes:**

3.- La cuenta de Almacenes corresponde a materiales de Bienes de Consumo para la operación del municipio, con un método de valuación de precios promedios. En el mes de diciembre hay un incremento de \$ 5'441,425.52 derivado de la afectación contable aplicada en las entradas y salidas en Materiales de Administración, Productos Químicos y Farmacéuticos.

##### **Activo No Circulante:**

4.- Activo no Circulante, se registra en Construcciones en Proceso aquellos gastos de inversión (construcciones) que aún no han sido terminadas, a su conclusión se registrará como parte del Activo y Patrimonio Municipal. En el mes de diciembre 2020 nos refleja un decremento de \$ 42'372,954.66.

5.- Depreciación Acumulada De Bienes Muebles e Inmuebles se registra lo correspondiente al mes de diciembre de 2020, por un importe de \$ 14'254,330.85.

#### **PASIVO:**

##### **Cuentas por Pagar a Corto Plazo:**

6.- En la cuenta de Servicios Personales por Pagar a Corto Plazo, se refleja el registro contable de lo correspondiente a la primera y segunda quincena de diciembre, primera parte de aguinaldo y prima vacacional segundo periodo 2020, por un importe de \$ 166'756,793.51.

7.- Proveedores por Pagar a Corto Plazo, refleja un incremento por la cantidad de \$ 250'613,814.74. derivado de la diferencia en las operaciones realizadas en el mes de diciembre 2020.

8.- Contratistas por Obras Publicas por Pagar a Corto, derivado de la diferencia en las operaciones realizadas en el mes de diciembre 2020; reflejan un incremento de \$ 84'493,400.02.

9.- Retenciones, Contribuciones por pagar a Corto Plazo, refleja el registro contable de la primera y segunda quincena de diciembre y corresponde principalmente a ISR Retenido por Sueldos; nos muestra un incremento de \$ 15'159,040.35.

10.- Otras Cuentas por pagar a Corto Plazo, corresponde principalmente a Fondos Ajenos y refleja el registro contable de lo correspondiente a la primera y segunda quincena de diciembre de 2020; refleja un decremento por \$ 5'939,816.28.

11.- Pasivo no Circulante lo integra la Cuenta de Títulos y Valores de la Deuda Pública Interna a Largo Plazo por \$ 405'000,000.00 y con vencimiento en el año 2029, como se señala en el apartado de información de la Deuda Pública.

12.- Hacienda Pública / Patrimonio; corresponde al Patrimonio Municipal un saldo de \$2'875'572,047.00 así como los resultados de ejercicios anteriores por \$ 1'257'894,342.48 y el resultado acumulado al mes de diciembre de este ejercicio (Desahorro) es de \$ 260'736,158.69.

## **2.- Notas al Estado de Variaciones en la Hacienda Pública / Patrimonio**

1.-El Patrimonio Contribuido al mes de diciembre es de \$ 2'875'572,047.00

2.- El Patrimonio Generado al mes de diciembre es de -\$ 260'736,158.69.

## **3.- Notas al Estado de Actividades**

**Se presenta a continuación los rubros más relevantes que conforman dicho Estado de Actividades:**

### **REMUNERACIONES AL PERSONAL DE CARÁCTER PERMANENTE:**

En el mes de diciembre se registró en la cuenta de Servicios Personales lo correspondiente a Remuneraciones al Personal Permanente y Transitorio, Prestaciones, Seguridad Social, Estímulos e Impuestos Sobre Nóminas de la primera y segunda quincena de diciembre 2020.

### **MATERIALES Y ARTICULOS DE CONSTRUCCION Y REPARACION:**

Se pagó en este mes por concepto de sustitución de luminarias para la ciudad \$ 114'089,613.78. Otros materiales y artículos complementarios \$ 11'476,141.85

### **COMBUSTIBLES, LUBRICANTES Y ADITIVOS:**

Se conforma por el importe de los combustibles, lubricantes y aditivos que se utilizaron en el mes de diciembre en los vehículos de las diferentes áreas y direcciones por un total de \$ 16'179,431.82.

#### **SERVICIOS BÁSICOS:**

Se pagó en este mes por concepto de Alumbrado Público \$ 10'966,270.38 y Servicio de Luz para las Oficinas y Áreas Municipales \$ 68,994.00; Telefonía Tradicional para la UAM el importe fue de \$ 606,774.12. Otros Servicios \$ 563,569.76 y por Atención Médica \$ 21'357,050.28

#### **SERVICIOS DE INSTALACION, REPARACION, MANTENIMIENTO Y CONSERVACION:**

Se pagó en este mes por concepto de Servicios de Limpieza y Manejo de Desechos \$ 18'130,219.47, Conservación y Mantenimiento de Inmuebles, Reparación y Mantenimiento de mobiliario, Equipo y Maquinaria, Servicios de Jardinería y Fumigación la cantidad de \$ 3'695,904.37.

### **4.- Información Presupuestal**

#### **1.- Estado del Ejercicio del Presupuesto**

En el Presupuesto de Egresos se ha Devengado al mes de diciembre un importe de \$ 3'395'603,535.00 de un Presupuesto Modificado de \$ 3'395'603,535.00 que representa un 100% en forma global y por todos sus rubros.

Se considera el Devengado total del presupuesto, tomando en cuenta el rubro de Almacén, Bienes e Inversión Pública, que se encuentran registrados en Cuentas de Balance.

#### **2.- Estado analítico de Ingresos Presupuestales**

En el Presupuesto de Ingresos se ha recaudado la cantidad de \$ 3'011'757,321.00 de un Presupuesto Modificado de \$ 3'011'757,321.00 que representa un 100% en forma global y por todos sus rubros.

En el mes de diciembre los Ingresos del Impuesto Predial ascendieron a la cantidad de \$ 8'602,607.53, se registraron descuentos por la cantidad de \$ 6'934,502.94. Que principalmente fueron por el programa de estímulo de descuento del impuesto predial.

En el presente Ejercicio 2020 se recibirán como Aportaciones del Ramo 33 correspondientes al Fondo de Aportaciones para la Infraestructura Social Municipal la cantidad de \$99,316,111.00 y del Fondo de Fortalecimiento Municipal la cantidad de \$587,086,617.00, importes que de acuerdo a la Ley Para la Administración de las Aportaciones Transferidas al Estado y Municipio de San Luis Potosí, será el



Consejo de Desarrollo Social Municipal el que promueva, difunda, priorice y vigile la obras y acciones a realizar.

**3.- Los Estados Presupuestarios se elaboraron en base a los importes acumulativos mensuales y conforme al ejercicio por cada momento Contable.**

## **II.- Notas de Memoria**

### **Contables**

- Están en resguardo en la Tesorería Municipal las pólizas de Garantía y Cumplimiento de los contratos por concursos y licitación por adquisición de bienes y servicios que adquiere el Municipio, así como la caución del Tesorero como lo marca el Artículo 79 segundo párrafo de la Ley Orgánica del Municipio Libre para el Estado de San Luis Potosí.
- Avals y Garantías. - El Municipio es aval del Proyecto el Realito, el Mig, y la Planta el Morro, proyectos del INTERAPAS.
- Contratos Firmados de Construcciones. - La Dirección de Compras, Adquisiciones y Licitación de Obra es la responsable de elaborar los contratos; quedando integrados los de Obra en los expedientes Técnicos en la Dirección de Obras Públicas.

## **III. - Notas de Gestión Administrativa**

**Panorama Económico y Financiero, Autorización e Historia, Organización y Objeto Social, Bases de preparación de los Estados Financieros, Características del Sistema de Contabilidad Gubernamental, Políticas de Contabilidad Significativas.**

Las condiciones económicas en el presente mes se manifestaron como en los anteriores meses, con una estabilidad en las finanzas por la administración del recurso público. Existe un decremento en recaudación del Impuesto Predial comparativamente con el mes de diciembre 2019 de \$ 7'414,038.92

Acumulado a diciembre 2019 \$ 353'932,612.90; Acumulado a diciembre 2020 \$346'518,573.98  
Diferencia \$7'414,038.92

A partir de este Ejercicio Fiscal, se optó por registrar el 100% del Impuesto Predial con la finalidad de conocer cuál es el valor Real del Impuesto y registrar por separado la deducción que en un momento los contribuyentes se verán beneficiados solo Sí; están en los supuestos que marca la Ley de Ingresos como es el 15, 10, 5% por pago anticipado o 50% por Tercera Edad y Capacidades Diferentes.

El Municipio de San Luis Potosí fue registrado Oficialmente ante la Federación en el año 1985, con periodo de Administración cada tres años, su Objeto Social como su Principal Actividad es la de

Proporcionar Servicios Públicos a sus Ciudadanos que lo conforman de acuerdo con el Artículo 115 y 114 de la Constitución Política de los Estados Unidos Mexicanos y de la Constitución Política para el Estado de San Luis Potosí respectivamente.

Su Ejercicio fiscal es Año de Calendario, su Régimen Jurídico es de Gobierno Municipal, su Régimen Fiscal es Persona Moral con Fines no Lucrativos y sus Obligaciones Fiscales, son de ISR, como Retenedor de Sueldos y Salarios, así como de Honorarios y Arrendamientos de Personas Físicas, su Estructura Organizacional Básica Jurídica es su Ayuntamiento formado por un Presidente Municipal, dos Síndicos y 15 Regidores. Su Estructura administrativa está formada por cuatro órganos auxiliares del Presidente que son un Secretario General, un Tesorero, un Oficial Mayor y un Contralor, de conformidad a la Ley Orgánica para los Municipios del Estado de San Luis Potosí, así como Directores Generales de área y Directores de Departamento. Cuenta con un Fideicomiso de Administración para garantizar los pagos de Intereses y Capital de la Deuda Pública Municipal con Banco Santander.

Las Bases para la preparación de los Estados Financieros son de acuerdo con la normatividad emitida por el Consejo de Armonización Contable (CONAC), a sus Postulados Básicos, a la Normatividad Supletoria respecto a la Ley de Presupuesto y Responsabilidad Hacendaria del Estado y Municipios de San Luis Potosí, registrando su Contabilidad en Base Acumulativa y Devengo Contable.

El Sistema de Contabilidad Gubernamental Municipal está desarrollado por Personal del Área de Innovación Tecnológica, para cumplir como un Sistema único e integrador en la operación contable y presupuestal, registrando de manera automática los momentos contables del presupuesto de ingresos y egresos, generando en tiempo real los Estados Financieros para la toma de decisiones y cumplir con la Transparencia de la Administración de los Recurso Públicos.

Las políticas de Contabilidad Significativas son; 1.- Registrar el importe de los Bienes de Activo Fijo a su valor de Adquisición generando actualmente Depreciación de los Bienes se hacen de conformidad a las Reglas que emita el CONAC; para los Bienes Inmuebles se registran a su valor Catastral en el Patrimonio Municipal, estando en proceso la actualización del Padrón de Bienes Inmuebles; y 2.- El cambio de registro del Impuesto Predial; El Municipio no cuenta con operaciones en el Extranjero por consiguiente no tiene un riesgo cambiario, ni con inversiones en acciones de sus Órganos Intermunicipales, su sistema de valuación de Inventarios es a precios promedios.

No se cuentan a la fecha con un sistema de Pensiones; pagando de su gasto corriente el importe a estos beneficiarios.

### **Información de la Deuda Pública**

La cuenta Porción a Corto Plazo de la Deuda Pública Interna a Largo Plazo \$ 12'150,000.00 se tiene una amortización acumulada al presente mes de diciembre 2020, por la cantidad de \$ 12'150,000.00. realizando el traspaso de la Deuda Pública Interna a Largo Plazo por un importe de \$ 13'950,000.00.

Así Mismo existe un saldo en la cuenta de Títulos y Valores de la Deuda Pública Interna a Largo Plazo \$ 405'000,000.00, lo que se tenía registrado en la cuenta de Documento Comerciales Por Pagar a Largo Plazo, corresponde a dos créditos con vencimiento a 2029.

Se realizó el refinanciamiento de la Deuda a Largo Plazo con la Institución Financiera que otorgó la mejor disminución a la tasa efectiva de los créditos.

#### DATOS AL 31 DE DICIEMBRE DE 2020

##### DOCUMENTOS POR PAGAR

**BANORTE** \$ 152'350,000.00  
OTORGADO EN DICIEMBRE 2019. TASA TIIE + 0.71  
VENCIMIENTO EN MARZO 2029

**BANORTE** \$ 252'650,000.00  
OTORGADO EN DICIEMBRE 2019. TASA TIIE + 0.71  
VENCIMIENTO EN MARZO 2029

El Municipio en apoyo a la población por la contingencia derivada del COVID-19 creo los siguientes programas en los que se muestra el total de beneficiarios y el importe correspondiente al mes de diciembre 2020.

PROGRAMAS POR CONTINGENCIA COVID-19	ACUMULADO A DICIEMBRE	
	NUMERO	IMPORTE
PROGRAMA ENTRE TODOS	4,501	10,325,000
PROGRAMA TENEMOS TRABAJO	6,958	9,798,492
PROGRAMA CONSERVEMOS AL TRABAJADOR	1,353	9,857,750
PROGRAMA MANTEN TU NEGOCIO	3,886	10,008,500
<b>TOTAL</b>	<b>16,698</b>	<b>39,989,742</b>

El Municipio cuenta con la valuación de dos Calificadoras Crediticias, Fitch Ratings y H R Ratings, la primera otorgó una calificación de "BBB "(mex) el 10 de agosto de 2018 que significa Perspectiva

Crediticia Estable y la segunda el 18 de Julio de 2019 evaluó las finanzas municipales modificando la calificación a “BBB “y la perspectiva de Estable a Positiva.

“Bajo Protesta de decir Verdad, declaramos que los Estados Financieros y sus Notas, son Razonablemente correctos y son responsabilidad del Emisor”.



### **ESTADO ANALITICO DE INGRESOS PRESUPUESTALES**

Los recursos públicos son medios de financiamiento que permiten solventar las actividades propias de los entes públicos, atender las obligaciones de pago de la deuda pública o efectuar transferencias que requieran otros ámbitos o niveles de gobierno.

De su captación y disposición no solo depende la existencia misma de los entes públicos, sino que además es necesario conocer los efectos y reacciones que provocan en el resto de la economía las distintas formas que asume esa captación, por lo que es relevante llegar a conocer su origen, su naturaleza y las transacciones que permiten su obtención.

### **ESTADO ANALITICO DEL EJERCICIO DEL PRESUPUESTO DE EGRESOS**

#### **CLASIFICACION POR OBJETO DEL GASTO:**

El propósito principal del Clasificador por Objeto del Gasto es el registro de los gastos que se realizan en el proceso presupuestario. Resume, ordena y presenta los gastos programados en el presupuesto de acuerdo con la naturaleza de los bienes, servicios, activos y pasivos financieros. Alcanza a todas las transacciones que realizan los entes públicos para obtener bienes y servicios que se utilizan en la prestación de servicios públicos y en la realización de transferencias, en el marco del Presupuesto de Egresos.

Por ser un instrumento que permite la obtención de la información para el análisis y seguimiento de la gestión financiera gubernamental, es considerado la clasificación operativa que permite conocer en qué se gasta, y a su vez permite cuantificar la demanda de bienes y servicios que se realiza en el Sector Público.

**CLASIFICACION ADMINISTRATIVA:**

La clasificación administrativa tiene como propósitos básicos identificar las unidades administrativas a través de las cuales se realiza la asignación, gestión, y rendición de los recursos financieros públicos, así como establecer las bases institucionales y sectoriales para la elaboración y análisis de las estadísticas fiscales, organizadas y agregadas, mediante su integración y consolidación, tal como lo requieren las mejores prácticas y los modelos universales establecidos en la materia. Esta clasificación además permite delimitar con precisión el ámbito del sector público de cada orden de gobierno y por ende los alcances de su probable responsabilidad fiscal.

**CLASIFICACION ECONOMICA**

El propósito principal del Clasificador Económico es relacionar las transacciones públicas que generan gastos con los grandes agregados de la clasificación económica presentándolos en Corriente, de Capital y Amortización de la deuda y disminución de pasivos.

**CLASIFICACION FUNCIONAL**


La clasificación Funcional del Gasto agrupa los gastos según los propósitos u objetivos socioeconómicos que persiguen los diferentes entes públicos.

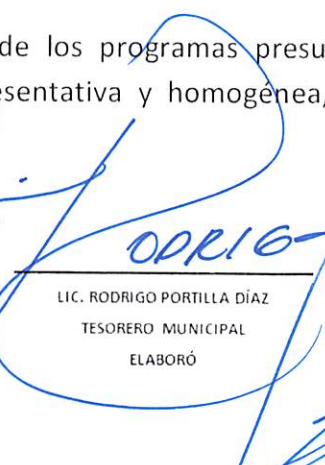
Presenta el gasto público según la naturaleza de los servicios gubernamentales brindados a la población.


Con dicha clasificación se identifica el presupuesto destinado a funciones de gobierno, desarrollo social, desarrollo económico y otras no clasificadas; permitiendo determinar los objetivos generales de las políticas públicas y los recursos financieros que se asignan para alcanzar estos.


**GASTO POR CATEGORIA PROGRAMATICA**

Establece la clasificación de los programas presupuestarios de los entes públicos, que permitirá organizar, en forma representativa y homogénea, las asignaciones de recursos de los programas presupuestarios.

  
\_\_\_\_\_  
MTRO. ALFREDO LUJAMBIO CATAÑO  
PRESIDENTE INTERINO MUNICIPAL  
AUTORIZÓ

  
\_\_\_\_\_  
LIC. RODRIGO PORTILLA DÍAZ  
TESORERO MUNICIPAL  
ELABORÓ

  
\_\_\_\_\_  
LIC. ALICIA NAYELI VAZQUEZ MARTÍNEZ  
SÍNDICO MUNICIPAL  
Vo. Bo.

  
\_\_\_\_\_  
C.P. JOSÉ MEJÍA LINA  
CONTRALOR MUNICIPAL  
REVISÓ



H. AYUNTAMIENTO DE SAN LUIS POTOSÍ  
 ESTADO ANALÍTICO DE INGRESOS  
 Del 1 de Enero al 31 de Diciembre de 2020 (CIFRAS EN PESOS)

Anexo PI-01

RUBRO DE INGRESOSs	INGRESO					
	ESTIMADO	AMPLIFICACIONES Y REDUCCIONES	MODIFICADO	DEVENGADO	RECAUDADO	DIFERENCIA
	1	2	(3=1+2)	4	5	(6=5-1)
<b>Rubro de Ingresos</b>						
Impuestos	801,600,000	-165,839,857	635,760,143	635,760,143	635,760,143	-165,839,857
Cuotas Y Aportaciones de Seguridad Social	0	0	0	0	0	0
Contribuciones de Mejoras	10,000,000	-8,680,109	1,319,891	1,319,891	1,319,891	-8,680,109
Derechos	327,600,000	-82,187,551	245,412,449	245,412,449	245,412,449	-82,187,551
Productos	<u>30,860,000</u>	<u>-5,003,588</u>	<u>25,856,412</u>	<u>25,856,412</u>	<u>25,856,412</u>	<u>-5,003,588</u>
Corriente	21,860,000	-4,756,940	17,103,060	17,103,060	17,103,060	-4,756,940
Capital	9,000,000	-246,648	8,753,352	8,753,352	8,753,352	-246,648
Aprovechamientos	<u>73,326,000</u>	<u>4,211,805</u>	<u>77,537,805</u>	<u>77,537,805</u>	<u>77,537,805</u>	<u>4,211,805</u>
Corriente	73,326,000	4,211,805	77,537,805	77,537,805	77,537,805	4,211,805
Capital	0	0	0	0	0	0
Ingresos por Ventas de Bienes y Servicios	0	0	0	0	0	0
Participaciones y Aportaciones	1,791,157,087	204,640,472	1,995,797,559	1,995,797,559	1,995,797,559	204,640,472
Transferencias, Asignaciones, Subsidios y Otras Ayudas	30,000,000	73,063	30,073,063	30,073,063	30,073,063	73,063
Ingresos Derivados de Financiamientos	0	0	0	0	0	0
<b>TOTAL</b>	<u>3,064,543,087</u>	<u>-52,785,766</u>	<u>3,011,757,321</u>	<u>3,011,757,321</u>	<u>3,011,757,321</u>	<u>-52,785,766</u>

*[Handwritten signatures and initials in blue ink over the table and signature lines]*

MTRO. ALFREDO LUJAMBIO CATANO  
 PRESIDENTE INTERINO MUNICIPAL  
 AUTORIZÓ

LIC. RODRIGO PORTILLA DÍAZ  
 TESORERO MUNICIPAL  
 ELABORÓ

LIC. ALICIA NAYELI VÁZQUEZ MARTÍNEZ  
 SÍNDICO MUNICIPAL  
 Vo. Bp.

C.P. JOSÉ MEJÍA LIRA  
 CONTRALOR MUNICIPAL  
 REVISÓ





H. AYUNTAMIENTO DE SAN LUIS POTOSÍ  
ESTADO ANALÍTICO DE INGRESOS  
Del 1 de Enero al 31 de Diciembre de 2020 (CIFRAS EN PESOS)


000044


Anexo PI-02

ESTADO ANALITICO DE INGRESOS POR FUENTE DE FINANCIAMIENTO	INGRESO					
	ESTIMADO	AMPLIFICACIONES Y REDUCCIONES	MODIFICADO	DEVENGADO	RECAUDADO	DIFERENCIA
	1	2	(3=1+2)	4	5	(6=5-1)
<b>Ingresos del Gobierno</b>						
Impuestos	801,600,000	-165,839,857	635,760,143	635,760,143	635,760,143	-165,839,857
Contribuciones de Mejoras	10,000,000	-8,680,109	1,319,891	1,319,891	1,319,891	-8,680,109
Derechos	327,600,000	-82,187,551	245,412,449	245,412,449	245,412,449	-82,187,551
Productos	<u>30,860,000</u>	<u>-5,003,588</u>	<u>25,856,412</u>	<u>25,856,412</u>	<u>25,856,412</u>	<u>-5,003,588</u>
Corriente	21,860,000	-4,756,940	17,103,060	17,103,060	17,103,060	-4,756,940
Capital	9,000,000	-246,648	8,753,352	8,753,352	8,753,352	-246,648
Aprovechamientos	<u>73,326,000</u>	<u>4,211,805</u>	<u>77,537,805</u>	<u>77,537,805</u>	<u>77,537,805</u>	<u>4,211,805</u>
Corriente	73,326,000	4,211,805	77,537,805	77,537,805	77,537,805	4,211,805
Capital	0	0	0	0	0	0
Participaciones y Aportaciones	1,791,157,087	204,640,472	1,995,797,559	1,995,797,559	1,995,797,559	204,640,472
Transferencias, Asignaciones, Subsidios y Otras Ayudas	30,000,000	73,063	30,073,063	30,073,063	30,073,063	73,063
<b>TOTAL</b>	<b>3,064,543,087</b>	<b>-52,785,766</b>	<b>3,011,757,321</b>	<b>3,011,757,321</b>	<b>3,011,757,321</b>	<b>-52,785,766</b>
<b>Ingresos de Organismos y Empresas</b>						
Cuotas Y Aportaciones de Seguridad Social	0	0	0	0	0	0
Ingresos por Ventas de Bienes y Servicios	0	0	0	0	0	0
Transferencias, Asignaciones, Subsidios y Otras Ayudas	0	0	0	0	0	0
<b>TOTAL</b>	<b>0</b>	<b>0</b>	<b>0</b>	<b>0</b>	<b>0</b>	<b>0</b>
<b>Ingresos derivados de financiamiento</b>						
Ingresos Derivados de Financiamientos	0	0	0	0	0	0
<b>TOTAL</b>	<b>3,064,543,087</b>	<b>-52,785,766</b>	<b>3,011,757,321</b>	<b>3,011,757,321</b>	<b>3,011,757,321</b>	<b>-52,785,766</b>

  
 MTRO. ALFREDO LUJAMBIO CATANO  
PRESIDENTE INTERINO MUNICIPAL  
AUTORIZO

  
 LIC. RODRIGO PORTILLA DÍAZ  
TESORERO MUNICIPAL  
ELABORO

  
 LIC. ALICIA NAYELI VÁZQUEZ MARTÍNEZ  
SÍNDICO MUNICIPAL  
V. B.

  
 C.P. JOSÉ MEJÍA LIRA  
CONTRALOR MUNICIPAL  
REVISO



H. AYUNTAMIENTO DE SAN LUIS POTOSÍ  
ESTADO ANALÍTICO DEL EJERCICIO DEL PRESUPUESTO DE EGRESOS  
CLASIFICACIÓN POR OBJETO DEL GASTO (CAPÍTULO Y CONCEPTO)  
Del 1 de Enero al 31 de Diciembre de 2020 (CIFRAS EN PESOS)

Anexo PE-01

CONCEPTO	EGRESOS					
	APROBADO 1	AMPLICACIONES (REDUCCIONES) 2	MODIFICADO 3=(1+2)	DEVENGADO 4	PAGADO 5	SUBEJERCICIO 6=(3-4)
<b>SERVICIOS PERSONALES</b>	<b>1,257,075,448</b>	<b>30,861,355</b>	<b>1,287,936,802</b>	<b>1,287,936,802</b>	<b>1,287,833,785</b>	<b>0</b>
REMUNERACIONES AL PERSONAL DE CARÁCTER PERMANENTE	731,707,314	-32,938,406	698,768,907	698,768,907	698,768,907	0
REMUNERACIONES AL PERSONAL DE CARÁCTER TRANSITORIO	34,490,859	16,882,598	51,373,457	51,373,457	51,373,457	0
REMUNERACIONES ADICIONALES Y ESPECIALES	211,359,933	22,806,814	234,166,748	234,166,748	234,166,748	0
SEGURIDAD SOCIAL	33,354,614	-3,170,851	30,183,763	30,183,763	30,183,746	0
OTRAS PRESTACIONES SOCIALES Y ECONÓMICAS	237,641,273	27,259,428	264,900,701	264,900,701	264,797,701	0
PAGO DE ESTÍMULOS A SERVIDORES PÚBLICOS	8,521,454	21,772	8,543,226	8,543,226	8,543,226	0
<b>MATERIALES Y SUMINISTROS</b>	<b>213,175,900</b>	<b>368,255,556</b>	<b>581,431,456</b>	<b>581,431,456</b>	<b>550,630,215</b>	<b>0</b>
MATERIALES DE ADMINISTRACIÓN, EMISIÓN DE DOCUMENTOS Y ARTÍCULOS OFICIALES	19,956,862	-10,893,854	9,063,008	9,063,008	7,322,407	0
ALIMENTOS Y UTENSILIOS	7,316,496	-4,932,831	2,383,665	2,383,665	2,307,508	0
MATERIAS PRIMAS Y MATERIALES DE PRODUCCIÓN Y COMERCIALIZACIÓN	10,000	-10,000	0	0	0	0
MATERIALES Y ARTÍCULOS DE CONSTRUCCIÓN Y DE REPARACIÓN	38,654,035	386,323,946	424,977,981	424,977,981	415,409,790	0
PRODUCTOS QUÍMICOS, FARMACÉUTICOS Y DE LABORATORIO	48,124,274	-1,608,693	46,515,581	46,515,581	37,646,616	0
COMBUSTIBLES, LUBRICANTES Y ADITIVOS	80,200,515	-11,211,831	68,988,683	68,988,683	61,655,253	0
VESTUARIO, BLANCOS, PRENDAS DE PROTECCIÓN Y ARTÍCULOS DEPORTIVOS	6,738,942	13,304,821	20,043,763	20,043,763	18,938,534	0
MATERIALES Y SUMINISTROS PARA SEGURIDAD	300,000	1,892,485	2,192,485	2,192,485	1,361,298	0
HERRAMIENTAS, REFACCIONES Y ACCESORIOS MENORES	11,874,777	-4,608,487	7,266,290	7,266,290	5,988,808	0
<b>SERVICIOS GENERALES</b>	<b>750,028,012</b>	<b>97,187,170</b>	<b>847,215,182</b>	<b>847,215,182</b>	<b>773,108,754</b>	<b>0</b>
SERVICIOS BÁSICOS	304,989,258	11,449,406	316,438,664	316,438,664	312,052,001	0
SERVICIOS DE ARRENDAMIENTO	76,951,794	13,550,137	90,501,931	90,501,931	80,063,861	0
SERVICIOS PROFESIONALES, CIENTÍFICOS, TÉCNICOS Y OTROS SERVICIOS	39,721,622	25,734,863	65,456,485	65,456,485	32,098,026	0
SERVICIOS FINANCIEROS, BANCARIOS Y COMERCIALES	10,011,000	4,341,500	14,352,500	14,352,500	14,192,551	0
SERVICIOS DE INSTALACIÓN, REPARACIÓN, MANTENIMIENTO Y CONSERVACIÓN	174,068,959	61,963,009	236,031,968	236,031,968	218,515,149	0
SERVICIOS DE COMUNICACIÓN SOCIAL Y PUBLICIDAD	65,762,410	-1,549,627	64,212,783	64,212,783	61,050,649	0
SERVICIOS DE TRASLADO Y VIÁTICOS	4,913,376	-2,886,919	2,026,457	2,026,457	1,906,945	0
SERVICIOS OFICIALES	33,529,858	-14,475,704	19,054,154	19,054,154	14,362,625	0
OTROS SERVICIOS GENERALES	40,079,735	-939,494	39,140,241	39,140,241	38,866,948	0
<b>TRANSFERENCIAS, ASIGNACIONES, SUBSIDIOS Y OTRAS AYUDAS</b>	<b>49,094,901</b>	<b>263,197,240</b>	<b>312,292,141</b>	<b>312,292,141</b>	<b>295,572,858</b>	<b>0</b>
TRANSFERENCIAS INTERNAS Y ASIGNACIONES AL SECTOR PÚBLICO	9,500,000	3,813,700	13,313,700	13,313,700	13,313,700	0
SUBSIDIOS Y SUBVENCIONES	7,141,769	-2,453,984	4,687,786	4,687,786	4,687,786	0
AYUDAS SOCIALES	32,453,132	261,837,523	294,290,655	294,290,655	277,571,372	0
<b>BIENES MUEBLES, INMUEBLES E INTANGIBLES</b>	<b>31,998,882</b>	<b>2,633,900</b>	<b>34,632,782</b>	<b>34,632,782</b>	<b>27,128,633</b>	<b>0</b>
MOBILIARIO Y EQUIPO DE ADMINISTRACIÓN	14,221,716	-2,323,028	11,898,688	11,898,688	8,094,875	0
MOBILIARIO Y EQUIPO EDUCACIONAL Y RECREATIVO	1,874,280	1,524,100	3,398,380	3,398,380	1,722,731	0
EQUIPO E INSTRUMENTAL MÉDICO Y DE LABORATORIO	370,225	9,642	379,867	379,867	379,867	0





H. AYUNTAMIENTO DE SAN LUIS POTOSÍ  
ESTADO ANALÍTICO DEL EJERCICIO DEL PRESUPUESTO DE EGRESOS  
CLASIFICACIÓN POR OBJETO DEL GASTO (CAPÍTULO Y CONCEPTO)  
Del 1 de Enero al 31 de Diciembre de 2020 (CIFRAS EN PESOS)

Anexo PE-01

CONCEPTO	EGRESOS					
	APROBADO	AMPLIFICACIONES (REDUCCIONES)	MODIFICADO	DEVENGADO	PAGADO	SUBEJERCICIO
	1	2	3=(1+2)	4	5	6=(3-4)
VEHÍCULOS Y EQUIPO DE TRANSPORTE	4,925,909	1,779,789	6,705,698	6,705,698	6,705,698	0
EQUIPO DE DEFENSA Y SEGURIDAD	1,000,000	-892,002	107,998	107,998	107,998	0
MAQUINARIA, OTROS EQUIPOS Y HERRAMIENTAS	6,265,452	3,514,004	9,779,456	9,779,456	9,355,957	0
ACTIVOS INTANGIBLES	3,341,299	-978,604	2,362,694	2,362,694	761,506	0
<b>INVERSIÓN PÚBLICA</b>	<b>5,592,000</b>	<b>235,539,020</b>	<b>241,131,020</b>	<b>241,131,020</b>	<b>155,168,790</b>	<b>0</b>
OBRA PÚBLICA EN BIENES DE DOMINIO PÚBLICO	4,792,000	226,803,643	231,595,643	231,595,643	150,782,694	0
OBRA PÚBLICA EN BIENES PROPIOS	800,000	8,735,377	9,535,377	9,535,377	4,386,096	0
<b>PARTICIPACIONES Y APORTACIONES</b>	<b>696,577,945</b>	<b>-660,508,517</b>	<b>36,069,428</b>	<b>36,069,428</b>	<b>17,740,689</b>	<b>0</b>
APORTACIONES	666,577,945	-666,577,945	0	0	0	0
CONVENIOS	30,000,000	6,069,428	36,069,428	36,069,428	17,740,689	0
<b>DEUDA PÚBLICA</b>	<b>61,000,000</b>	<b>-6,105,276</b>	<b>54,894,724</b>	<b>54,894,724</b>	<b>54,894,724</b>	<b>0</b>
AMORTIZACIÓN DE LA DEUDA PÚBLICA	11,000,000	1,150,000	12,150,000	12,150,000	12,150,000	0
INTERESES DE LA DEUDA PÚBLICA	30,000,000	-1,739,471	28,260,529	28,260,529	28,260,529	0
ADEUDOS DE EJERCICIOS FISCALES ANTERIORES (ADEFAS)	20,000,000	-5,515,804	14,484,196	14,484,196	14,484,196	0
<b>TOTAL DEL GASTO</b>	<b>3,064,543,087</b>	<b>331,060,448</b>	<b>3,395,603,535</b>	<b>3,395,603,535</b>	<b>3,162,078,447</b>	<b>0</b>

MTRO. ALFREDO LUJAMBIO CATÁÑO  
PRESIDENTE INTERINO MUNICIPAL  
AUTORIZÓ

LIC. RODRIGO PORTILLA DÍAZ  
TESORERO MUNICIPAL  
ELABORÓ

LIC. ALICIA NAYELI VAZQUEZ MARTÍNEZ  
SINDICO MUNICIPAL  
Vc. Bo.

C.P. JOSÉ MEJÍA LIRA  
CONTRALOR MUNICIPAL  
REVISÓ



H. AYUNTAMIENTO DE SAN LUIS POTOSÍ  
ESTADO ANALÍTICO DEL EJERCICIO DEL PRESUPUESTO DE EGRESOS  
CLASIFICACION ECONÓMICA (POR TIPO DE GASTO)  
Del 1 de Enero al 31 de Diciembre de 2020 (CIFRAS EN PESOS)

Anexo PE-02

CONCEPTO	EGRESOS					
	APROBADO	AMPLIACIONES (REDUCCIONES)	MODIFICADO	DEVENGADO	PAGADO	SUBEJERCICIO
	1	2	3=(1+2)	4	5	6=(3-4)
GASTO CORRIENTE	2,933,824,553	-313,349,203	2,620,475,350	2,620,475,350	2,480,416,642	0
GASTO DE CAPITAL	37,590,882	632,672,979	670,263,861	670,263,861	576,797,481	0
GASTO POR AMORTIZACIÓN DE LA DEUDA Y DISMINUCIÓN DE PASIVOS	11,000,000	1,150,000	12,150,000	12,150,000	12,150,000	0
PENSIONES Y JUBILACIONES	82,127,652	10,586,671	92,714,324	92,714,324	92,714,324	0
PARTICIPACIONES	0	0	0	0	0	0
<b>TOTAL DEL GASTO</b>	<b>3,064,543,087</b>	<b>331,060,448</b>	<b>3,395,603,535</b>	<b>3,395,603,535</b>	<b>3,162,078,447</b>	<b>0</b>

MTRO. ALFREDO LUJAMBIO CATAÑO  
PRESIDENTE INTERINO MUNICIPAL  
AUTORIZÓ

LIC. RODRIGO PORTILLA DÍAZ  
TESORERO MUNICIPAL  
ELABORÓ

LIC. ALICIA NAYELI VÁZQUEZ MARTÍNEZ  
SÍNDICO MUNICIPAL  
Vó. Bo.

C.P. JOSÉ MEJÍA LIRA  
CONTRALOR MUNICIPAL  
REVISÓ



**H. AYUNTAMIENTO DE SAN LUIS POTOSÍ**  
**ESTADO ANALÍTICO DEL EJERCICIO DEL PRESUPUESTO DE EGRESOS**  
**CLASIFICACION ADMINISTRATIVA**  
**Del 1 de Enero al 31 de Diciembre de 2020 (CIFRAS EN PESOS)**

000048

Anexo PE-03


CONCEPTO	<b>EGRESOS</b>					
	APROBADO	AMPLIFICACIONES (REDUCCIONES)	MODIFICADO	DEVENGADO	PAGADO	SUBEJERCICIO
	1	2	3=(1+2)	4	5	6=(3-4)
OF. DE PRESIDENCIA MUNICIPAL	36,661,187	-16,730,494	19,930,692	19,930,692	19,180,791	0
DES. DE PROY. INSTS. Y GESTION	0	1,666,293	1,666,293	1,666,293	1,665,623	0
OF. DE TESORERIA MUNICIPAL	253,326,087	381,564,586	634,890,673	634,890,673	607,237,692	0
DIRECCION DE INGRESOS	44,204,745	1,967,889	46,172,634	46,172,634	45,373,911	0
DIRECCIÓN DE CONTABILIDAD GUBERNAMENTAL	0	5,543,287	5,543,287	5,543,287	5,402,682	0
EJECUCION FISCAL	641,102	-434,983	206,119	206,119	205,984	0
PARQUIMETROS.	11,381,332	-892,440	10,488,891	10,488,891	10,208,274	0
OF. OFICIALIA MAYOR	27,652,315	-9,200,617	18,451,699	18,451,699	17,617,059	0
DIRECCION DE RECURSOS HUMANOS	42,123,458	-20,294,248	21,829,210	21,829,210	21,305,922	0
COORD.GRAL.DE SERVICIOS GRALES	27,260,196	30,953	27,291,149	27,291,149	26,704,205	0
COORD.GRAL.DE PATRIMONIO	5,732,302	707,538	6,439,840	6,439,840	6,435,828	0
DIRECCION DE SERVICIOS MEDICOS	18,791,479	9,826,630	28,618,109	28,618,109	28,564,911	0
OF. CONTRALORIA MUNICIPAL	18,906,879	-1,295,843	17,611,036	17,611,036	16,724,199	0
DESARROLLO ECONOMICO	13,527,952	28,673,751	42,201,703	42,201,703	41,896,612	0
OF. COMUNICACION SOCIAL	84,975,452	-2,808,950	82,166,502	82,166,502	78,634,834	0
DIRECCION DE ADQUISICIONES, ARRENDAMIENTOS Y	8,786,508	37,129,962	45,916,470	45,916,470	36,113,033	0
DIRECCION DE INNOVACION TECNOLOGICA	14,611,523	2,707,696	17,319,219	17,319,219	17,272,881	0
SECRETARIA TECNICA	20,666,017	-4,093,304	16,572,713	16,572,713	15,119,384	0
DIRECCION DE GESTION ECOLOGICA Y MANEJO DE RE	252,775,165	64,974,444	317,749,610	317,749,610	300,434,852	0
COORDINACION DE PARQUES Y JARDINES	63,978,016	-6,534,217	57,443,799	57,443,799	57,192,316	0
COORDINACION DE CEMENTERIOS MUNICIPALES	15,751,288	620,774	16,372,062	16,372,062	15,964,617	0
DIRECCION DE CATASTRO	33,571,690	74,644,591	108,216,281	108,216,281	106,589,791	0
DIRECCION DE MOVILIDAD Y ESPACIO PUBLICO	1,353,000	-1,353,000	0	0	0	0
COORDINACION DE ALUMBRADO PUBLICO	87,608,103	58,331,640	145,939,743	145,939,743	143,951,951	0
DIRECCION DE CULTURA	10,341,393	3,943,119	14,284,512	14,284,512	13,876,397	0
DEPTO. PLAZAS MERCADOS Y PISO	31,216,028	255,267	31,471,295	31,471,295	30,945,350	0
ACTIVIDADES COMERCIALES Y ESPE	10,145,680	3,913,548	14,059,229	14,059,229	14,048,858	0
SUBDIRECCION INSPECCION GENERA	30,149,367	-10,530,579	19,618,788	19,618,788	19,609,130	0
DEPTO. DE ANUNCIOS	726,939	-691,521	35,418	35,418	35,418	0
OFICINA DE RASTRO MUNICIPAL	42,808,607	-448,492	42,360,115	42,360,115	41,475,293	0
EDUCACION MUNICIPAL	60,698,836	883,708	61,582,544	61,582,544	60,072,189	0
DIRECCION DE TURISMO	20,999,171	-9,045,542	11,953,629	11,953,629	11,419,564	0
ESTADO MAYOR	454,406,136	39,694,795	494,100,932	494,100,932	455,790,522	0
POLICIA VIAL	48,638,160	-12,089,753	36,548,407	36,548,407	35,605,889	0
DIRECCION DE PROTECCION SOCIAL DE LA DELINCUEN	1,460,000	-1,458,933	1,067	1,067	1,067	0
OF. DE REGIDORES	29,120,477	-1,501,473	27,619,004	27,619,004	27,602,390	0
SINDICATURA ADMINISTRATIVA	38,015,742	-24,465,848	13,549,893	13,549,893	12,559,938	0
SINDICATURA CIVIL	3,909,500	-841,102	3,068,398	3,068,398	3,019,178	0
OFICINA DE ASUNTOS JURIDICOS	11,181,368	1,218,345	12,399,713	12,399,713	12,390,011	0
OF. DE SECRETARIA GENERAL	16,831,010	4,062,611	20,893,621	20,893,621	17,703,226	0
RECLUTAMIENTO	3,287,745	404,638	3,692,383	3,692,383	3,689,835	0
OFICIALIAS DEL REGISTRO CIVIL	21,130,195	-6,227,495	14,902,700	14,902,700	14,875,015	0
PROTECCION CIVIL	23,143,833	-1,386,953	21,756,880	21,756,880	21,650,963	0
DIRECCION DIF MUNICIPAL	90,761,667	34,617,912	125,379,579	125,379,579	121,566,858	0
DESARROLLO SOCIAL	106,677,624	129,255,137	235,932,761	235,932,761	215,676,241	0
DEPTO.PROMOCION SOCIAL	1,354,592	-1,220,371	134,221	134,221	134,221	0
DEPTO.DESARROLLO SOCIAL MPAL	1,595,507	-1,542,593	52,914	52,914	52,646	0
UNIDAD MUNICIPAL DE ATENCION A LAS MUJERES	1,669,228	4,667,803	6,337,030	6,337,030	5,157,824	0
DIRECCION DE DEPORTE	41,253,090	26,711,196	67,964,286	67,964,286	55,928,725	0
DIRECCION DE LA UNIDAD DE ATENCION A PUEBLOS I	629,075	1,530,423	2,159,498	2,159,498	2,158,045	0
COORDINACION OPERATIVA DE IMAGEN URBANA	20,463,742	175,592	20,639,334	20,639,334	19,951,383	0
DIRECCION DE ADMINISTRACION TERRITORIAL Y DES/	18,124,041	1,669,685	19,793,727	19,793,727	19,292,797	0
DIRECCION DE OBRAS PUBLICAS	729,554,889	-503,253,291	226,301,598	226,301,598	161,866,362	0
DIRECCION DE LA UNIDAD DE GESTION DEL CENTRO I	5,104,771	47,362,998	52,467,769	52,467,769	47,386,032	0
OF. DELEGACION DE POZOS	51,907,143	10,593,782	62,500,926	62,500,926	54,648,322	0
OF. DELEGACION DE BOCAS	21,054,561	590,543	21,645,104	21,645,104	21,203,122	0
OF. DELEGACION LA PILA	19,757,057	-2,004,707	17,752,350	17,752,350	17,566,199	0




H. AYUNTAMIENTO DE SAN LUIS POTOSÍ  
ESTADO ANALÍTICO DEL EJERCICIO DEL PRESUPUESTO DE EGRESOS  
CLASIFICACION ADMINISTRATIVA  
Del 1 de Enero al 31 de Diciembre de 2020 (CIFRAS EN PESOS)


Anexo PE-03

CONCEPTO	EGRESOS					
	APROBADO	AMPLIFICACIONES (REDUCCIONES)	MODIFICADO	DEVENGADO	PAGADO	SUBEJERCICIO
	1	2	3=(1+2)	4	5	6=(3-4)
COORDINACIÓN MUNICIPAL DE DERECHOS HUMANO	0	1,523,323	1,523,323	1,523,323	1,522,395	0
JEFATURA DE OFICINA DE LA PRESIDENCIA	12,140,118	-10,057,266	2,082,852	2,082,852	1,799,693	0
<b>TOTAL DEL GASTO</b>	<b>3,064,543,087</b>	<b>331,060,448</b>	<b>3,395,603,535</b>	<b>3,395,603,535</b>	<b>3,162,078,447</b>	<b>0</b>

  
LIC. ALFREDO LUJAMBIO CATAÑO  
PRESIDENTE INTERINO MUNICIPAL  
AUTORIZÓ

  
LIC. RODRIGO PORTILLA DÍAZ  
TESORERO MUNICIPAL  
ELABORÓ

  
LIC. ALICIA NAYELVA RODRÍGUEZ MARTÍNEZ  
SÍNDICO MUNICIPAL  
Vo. Bb.

  
C.P. JOSÉ MEJÍA LIRA  
CONTRALOR MUNICIPAL  
REVISÓ





H. AYUNTAMIENTO DE SAN LUIS POTOSÍ  
ESTADO ANALÍTICO DEL EJERCICIO DEL PRESUPUESTO DE EGRESOS  
CLASIFICACION FUNCIONAL (FINALIDAD Y FUNCIÓN)  
Del 1 de Enero al 31 de Diciembre de 2020 (CIFRAS EN PESOS)


Anexo PE-04

CONCEPTO	EGRESOS					
	APROBADO	AMPLIFICACIONES (REDUCCIONES)	MODIFICADO	DEVENGADO	PAGADO	SUBEJERCICIO
	1	2	3=(1+2)	4	5	6=(3-4)
SANEAMIENTO DEL SISTEMA FINANCIERO	0	0	0	0	0	0
ADEUDOS DE EJERCICIOS FISCALES ANTERIORES	20,000,000	-5,515,804	14,484,196	14,484,196	14,484,196	0
<b>TOTAL DEL GASTO</b>	<b>3,064,543,087</b>	<b>331,060,448</b>	<b>3,395,603,535</b>	<b>3,395,603,535</b>	<b>3,162,078,447</b>	<b>0</b>

  
 LIC. ALFREDO LUJAMBIO CATAÑO  
 PRESIDENTE INTERINO MUNICIPAL  
 AUTORIZÓ

  
 LIC. RODRIGO PORTILLA DÍAZ  
 TESORERO MUNICIPAL  
 ELABORÓ

  
 LIC. ALICIA NAYELI VÁZQUEZ MARTÍNEZ  
 SÍNDICO MUNICIPAL  
 Vo. Bo.

  
 C.P. JOSÉ MEJÍA LARA  
 CONTRALOR MUNICIPAL  
 REVISÓ



## Relación de cuentas bancarias utilizadas en el ejercicio fiscal 2020

## H. Ayuntamiento de San Luis Potosí

Fondo, Programa o Convenio	Datos de la cuenta bancaria		Saldo al 31 de diciembre de 2020
	Institución bancaria	Número de la cuenta	
INFRAESTRUCTURA DEPORTIVA	BANCA AFIRME, S.A	16271001413	- 33,354.73
DISPERSION DE NOMINA	BANCA AFIRME, S.A	16271001421	51,901.00
RECEPCION DE PREDIAL	BANCA AFIRME, S.A	16271001448	790,246.79
MULTAS DE TRANSITO	BANCA AFIRME, S.A	16271001936	- 991.00
AFIRME INVERSION CTA 16271002800 FINIQUITOS Y LAUDOS	BANCA AFIRME, S.A	16271002800	24,759,917.48
PREDIAL	BANCO AZTECA	1720119861380	344,302.71
GASTO CORRIENTE 20072009	BANCO BAJIO, S.A	22359190201	- 958,785.54
DELEG. DE VILLA DE POZOS	BANCO BAJIO, S.A	2240687	197,483.31
ING. PARQUIMETROS	BANCO BAJIO, S.A	36413130201	1,352.00
PROG. AUTO EMP. JUVENIL 2010	BANCO BAJIO, S.A	54446410201	24,076.34
BAJIO FONDO DE AHORRO CTA0029207590301	BANCO BAJIO, S.A	29207590301	- 11,528,853.79
BAJIO INVERSIONES 2019	BANCO BAJIO, S.A	254567810101	1,273.32
BAJIO MPIO DE SAN LUIS POTOSI PARTICIPACIONES 2020	BANCO BAJIO, S.A	277014730101	- 194,796,902.32
FISM 2013	BANCO BAJIO, S.A	8945917201	2,687,062.52
RESCATE DE ESP. PUBLICOS RAMOXV	BANCO BAJIO, S.A	9588948	2,603,683.73
MPIO DE SAN LUIS POTOSI PARTICIPACIONES 2020	BANCO BAJIO, S.A	277014730101	3,614,316.83
DELEG. DE BOCAS	BANCO MERCANTIL DEL NORTE, S.	5304578842	- 70,023.00
LINEA DE CREDITO	BANCO MERCANTIL DEL NORTE, S.	801220513	- 4,141.93
PREDIAL	BANCO MERCANTIL DEL NORTE, S.	845025444	- 24,076.34
NOMINA	BANCO MERCANTIL DEL NORTE, S.	845005524	- 6,750.00
PREDIAL	BANCO MERCANTIL DEL NORTE, S.	845011176	- 40,878.39
MPIO SLP DELEGACION POZOS BANORTE	BANCO MERCANTIL DEL NORTE, S.	866085766	- 29,696.54
MPIO SLP GASTO CORRIENTE	BANCO MERCANTIL DEL NORTE, S.	897562467	888,468.77
VENTANILLA UNICA (OF MAYOR)	BANCO MERCANTIL DEL NORTE, S.	245559929	1,125,000.00
GASTO CORRIENTE	BANCO MERCANTIL DEL NORTE, S.	296784013	14,799,383.77
RECAUDADORA	BANCO MERCANTIL DEL NORTE, S.	296784068	888,383.77
CONCENTRADORA	BANCO MERCANTIL DEL NORTE, S.	296784031	- 429,038.99
PROGRAMAS 2015-2018	BANCO MERCANTIL DEL NORTE, S.	423373062	- 1,356,020.00
PAGADORA GASTO CORRIENTE	BANCO MERCANTIL DEL NORTE, S.	444243450	27,748,150.72
FESTIVAL CULTURAL ITINERANTE	BANCO MERCANTIL DEL NORTE, S.	423373017	0.10
FOTOTECA MUNICIPAL SAN LUIS DE LA PATRIA	BANCO MERCANTIL DEL NORTE, S.	423373026	41,160.72
RECAUDADORA	BANCO MERCANTIL DEL NORTE, S.	1021125543	19,430,210.48
RECAUDADORA MPIO	BANCO MERCANTIL DEL NORTE, S.	596771384	- 13,936,718.14
PROGRAMAS TURISMO	BANCO MERCANTIL DEL NORTE, S.	596771393	73,484.57
PROGRAMA "EMPRENEDORES JUMP MEXICO"	BANCO MERCANTIL DEL NORTE, S.	596771432	0.10
NOMINA	BANCO MERCANTIL DEL NORTE, S.	596771517	45,445.52
GASTO CORRIENTE	BANCO MERCANTIL DEL NORTE, S.	596771610	0.10
MPIO SLP GASTO CORRIENTE	BANCO MERCANTIL DEL NORTE, S.	1004177983	3,485,391.48
CAJAS CHICAS	BANCO MERCANTIL DEL NORTE, S.	1004178001	53,000.00
BASE DE LICITACIONES	BANCO MERCANTIL DEL NORTE, S.	1004178373	- 19,499.90
PREDIAL	BANCO MERCANTIL DEL NORTE, S.	1004178364	12,408.72
MULTAS DE TRANSITO	BANCO MERCANTIL DEL NORTE, S.	1040561320	- 449,725.80
SEGURIDAD EUROPEA	BANCO MERCANTIL DEL NORTE, S.	1041474744	2,627,368.13
PAGADORA PARTICIPACIONES	BANCO MERCANTIL DEL NORTE, S.	1054456142	- 16,636,858.90
CONCENTRADORA 2019 MPIO SLP	BANCO MERCANTIL DEL NORTE, S.	1062933741	- 8,586,399.39
BANORTE CTA-1068028742	BANCO MERCANTIL DEL NORTE, S.	1068028742	3,284,058.64
REFINANCIAMIENTO MPIO DE SAN LUIS POTOSI	BANCO MERCANTIL DEL NORTE, S.	1075744965	292.74
APOYOS DIF MUNICIPAL	BANCO MERCANTIL DEL NORTE, S.	1093602210	42,016.57
TRASLADO DE DOMINIO MUNICIPAL	BANCO MERCANTIL DEL NORTE, S.	1103016903	2,245,473.35
ENTRE TODOS MPIO DE SAN LUIS POTOSI	BANCO MERCANTIL DEL NORTE, S.	110500172	674,733.31
TENEMOS TRABAJO MPIO DE SAN LUIS POTOSI	BANCO MERCANTIL DEL NORTE, S.	1105001864	- 18,885.62
CONSERVEMOS AL TRABAJADOR MPIO DE SAN LUIS POTOSI	BANCO MERCANTIL DEL NORTE, S.	1105002115	37,500.00

MANTEN TU NEGOCIO MPIO DE SAN LUIS POTOSI	BANCO MERCANTIL DEL NORTE, S.	1105001976	70,418.83
COMIDA EN CASA MPIO DE SAN LUIS POTOSI	BANCO MERCANTIL DEL NORTE, S.	1105002302	0.10
PROG EMERGENTE DE APOYO P/CENTROS DE ATENCION INFANTIL 2020	BANCO MERCANTIL DEL NORTE, S.	1134154041	7,110.83
PARTICIPACIONES FEDERALES MPIO SLP	BANCO MERCANTIL DEL NORTE, S.	1097140363	211,503,898.21
INVERSION CONCENTRADORA 4031	BANCO MERCANTIL DEL NORTE, S.	4031	197,799.18
INVERSIONES FORTALECIMIENTO 2017	BANCO MERCANTIL DEL NORTE, S.	471526896	614,370.11
BANCO MULTIVA, S.A	BANCO MULTIVA, S.A	6916244	100,000.00
BANCO MULTIVA, S.A.	BANCO MULTIVA, S.A	6916244	21,096.87
PREDIAL	BANCO NACIONAL DE MEXICO, S.A	4912081	1,046,226.63
DEPOSITOS ELECTRONICOS	BANCO NACIONAL DE MEXICO, S.A	6914926201	7,822.00
NOMINA	BANCO NACIONAL DE MEXICO, S.A	7010-17811184	- 348.00
MPIO S L P NOMINA	BANCO NACIONAL DE MEXICO, S.A	7013-2581639	10,661.86
BANAMEX CTA	BANCO NACIONAL DE MEXICO, S.A	7010-1781184	106,531.53
IMPUESTO PREDIAL	BANCO REGIONAL DE MONTERREY	121942670011	201,500.84
MPIO SLP FACTORAJE BANREGIO 12	BANCO REGIONAL DE MONTERREY	121010460010	10,000.00
PARTICIPACIONES FEDERALES MUNICIPALES 2018	BANCO REGIONAL DE MONTERREY	121942670011	- 290,085.00
FINANCIAMIENTO	BANSI, S.A	97258864	- 12,375,746.90
PREDIAL	BBVA BANCOMER, S.A	1445876168	- 1,326,283.89
PREDIAL (PAGOS TDC)	BBVA BANCOMER, S.A	1510006584	- 21,824.72
MULTAS PARQUIMETROS	BBVA BANCOMER, S.A	163543447	- 8,859.50
FOPAM	BBVA BANCOMER, S.A	178366373	0.02
VENTA INMUEBLES	BBVA BANCOMER, S.A	184105621	0.59
INFRAESTRUCTURA DEPORTIVA	BBVA BANCOMER, S.A	198584230	26.67
FAIP 2015	BBVA BANCOMER, S.A	198902768	45.23
BBVA BANCOMER CTA 0112444925 PARQUIMETROS	BBVA BANCOMER, S.A	112444925	3,678,285.42
IMPUESTO PREDIAL	BBVA BANCOMER, S.A	112453193	5,332,035.11
MPIO DE SAN LUIS POTOSI 2020	BBVA BANCOMER, S.A	114654978	62.46
PREDIAL	HSBC MEXICO, S.A	4018199265	17,973.76
PREDIAL	HSBC MEXICO, S.A	4018199117	1,424,886.00
NOMINA	HSBC MEXICO, S.A	4051740611	- 2,493.54
CONADE	HSBC MEXICO, S.A	405221815	- 2,784.00
PREDIAL 2019	HSBC MEXICO, S.A	4061571063	436,842.57
PAGADORA DAP MPIO SLP	HSBC MEXICO, S.A	4062621974	453,029.27
FORTASEG 2020	HSBC MEXICO, S.A	4063048771	3,676,946.05
HSBC CTA 4063048813 COPARTICIPACION FORTASEG 2020	HSBC MEXICO, S.A	4063048813	137,414.93
INVERSION A LA VISTA CTA PREDIAL 40181-9926-5	HSBC MEXICO, S.A	63320-7319-9	31,814.75
PREDIAL	SANTANDER SERFIN	65501665183	- 1,999,714.09
VENTANILLA UNICA (RECAUDACION)	SANTANDER SERFIN	65504704039	27,200.50
SANTANDER SERFIN INVERSION	SANTANDER SERFIN	65505255803	- 1,677,172.90
PREDIAL	SCOTIABANK INVERLAT, S.A	1603763110	321,885.00
PREDIAL	SCOTIABANK INVERLAT, S.A	25600006110	188,457.54
		<b>SUBTOTAL</b>	<b>75,568,977.59</b>
RAMO 33 FISM 2013	BAJIO	8945917	5,507.20
RAMO 20 2009	BAJIO	3855400	-276,148.98
RAMO 20 2010	BAJIO	5158795	-200,132.42
HABITAT 2013 RAMO XV	BAJIO	958834	-792,570.17
RESCATE DE SER PUBLICOS 2013 RAMO XV	BAJIO	9588948	-98,821.54
LINEA DE CREDITO	BANAMEX	3835682020	22,989,562.89
MPIO SLP CONACULTA FESTIVAL DE LETRAS 2013	BANORTE	897562391	2,645.00
FONDO DE CULTURA	BANORTE	897562702	0.24
FODEPED 2014	BANORTE	596771423	13,275.62
CONTIGO POR UNA MEJOR VIVIENDA	BANORTE	596771580	270,607.24
"PROGRAMA CULTURAL DEL AGUA"	BANORTE	596771535	152.46
INDEMNIZACIONES A POLICIAS SEPARADOS DEL SERVICIO	BANORTE	596771647	1,742.97
INFRAESTRUCTURA 2015	BANORTE	596771599	90.82
FORTALECIMIENTO 2015	BANORTE	1004177974	-10.00
RAMO 33 2009 FISM	BANORTE	603840357	-13,541.27
RAMO 33 2009 FFM	BANORTE	603840366	-58,361.24
RAMO 33 2010 FISM	BANORTE	639452526	-45,256.83
RAMO 33 2010 FFM	BANORTE	639450513	-145,852.60
RAMO 33 2012 FISM	BANORTE	811255569	-520,581.71
RAMO 33 2012 FFM	BANORTE	811255578	-138,878.32



ESTIMULO A LA EDUCACION	BANORTE	577947320	2,773.11
RAMO 33 FISM 2013 APORT DE BENEFICIARIOS	BANORTE	86685458	-16,373.13
RAMO 33 FFM 2013	BANORTE	849355837	-4,254,862.63
RAMO 33 FISM 2010	BANORTE	63942526	-854.81
RAMO 33 FISM 2008	BANORTE	561083973	-825,081.31
INFRAESTRUCTURA SOCIAL MPAL 2015	BANORTE	296784040	11,733,745.32
RAMO 33 FORTALECIMIENTO MUNICIPAL 2015	BANORTE	296784059	250,004.20
RAMO 33 "INFRAESTRUCTURA 2016"	BANORTE	413439053	8,270,855.24
RAMO 33 "FORTALECIMIENTO 2016"	BANORTE	413439062	8,176,457.81
RAMO 33 "FFM 2016"	BANORTE	439672962	930.00
RAMO 33 "FISM 2016"	BANORTE	439672953	2,001.00
RAMO 33 INFRAESTRUCTURA 2017	BANORTE	471526908	5,273,162.81
RAMO 33 FORTALECIMIENTO 2017	BANORTE	471526896	1,611,580.38
INFRAESTRUCTURA SOCIAL MUNICIPAL 2018 FISM	BANORTE	596771601	437.22
FONDO DE FORTALECIMIENTO DE MUNICIPIOS 2018 FFM	BANORTE	596771629	-2,700.00
"INFRAESTRUCTURA 2016"	BANORTE	596771357	64.02
FORTALECIMIENTO 2017	BANORTE	471526896	1.85
INFRAESTRUCTURA 2017	BANORTE	471526908	125.41
SEDESORE GOB DEL EDO R33 FFM 2019	BANORTE	1089636487	172,103.74
FISE 2019	BANORTE	1093126033	1.95
PROGRAMA EMPLEO TEMPORAL	BANORTE	870962172	-26,750.98
HABITAT 2016	BANORTE	444243197	944,304.05
ESPACIOS PUB Y PARTICIP COMUNITARIO SEDATU 2016	BANORTE	444243263	923,437.45
HABITAT 2016	BANORTE	596771487	3.39
ESPACIOS PUB Y PARTICIP COMUNITARIO SEDATU 2016	BANORTE	596771544	112,476.75
FORTALECE 2016	BANORTE	4227602779	-1.28
"PROGRAMAS REGIONALES INVERSION C"	BANORTE	457471767	-41,160.62
"FORTALECIMIENTO FINANCIERO P/INVERSION"	BANORTE	475544610	341,266.54
FORTALECIMIENTO FINANCIERO INVERSION "D" 2017	BANORTE	323381381	21,153,138.27
PROYECTOS DE DESARROLLO REGIONAL "C" 2017	BANORTE	323887557	499,393.93
PROYECTOS DE DESARROLLO REGIONAL D 2017	BANORTE	314223564	63,074.19
FORTALECIMIENTO FINANCIERO INVERSION "D" 2017	BANORTE	596771405	163.75
FORTALECIMIENTO FINANCIERO INVERSION 2016	BANORTE	596771478	0.10
"PROGRAMAS REGIONALES INVERSION C"	BANORTE	596771553	28.70
"FORTALECIMIENTO FINANCIERO P/INVERSION"	BANORTE	475544610	3.30
FEAM SEGE	BANREGIO	122006140015	180,990.65
BANREGIO SA CTA 121010890014 RESCATE ESPACIOS PUBLICOS	BANREGIO	121010890014	190,859.99
SUBSEMUN R FEDERAL 2012	BANSI	97300631	-23,350.48
MPIO SLP EDIO MARATHON MUNICIPAL 2013	BANSI	97363480	279.53
PROG EMPRENDEDORES JUVENILES	BANSI	97367019	53,379.82
RAMO 33 2011 FISM	BANSI	97280401	-292,380.11
RAMO 33 2011 FFM	BANSI	97281335	-1,998,021.73
FISE 2015	BANSI	98174486	3,449,956.28
FOPAM	BBVA BANCOMER	178366373	-4,478.86
COPARTICIPACION MUNICIPAL 2011	BBVA BANCOMER	181884255	-9,197.30
FONDOPED	BBVA BANCOMER	189299084	343,520.93
CONACULTA	BBVA BANCOMER	187259565	290,579.78
HABITAT 2014	BBVA BANCOMER	196655335	10,527.67
FESTIVAL DE LETRAS CONACULTA	BBVA BANCOMER	197256566	299,963.30
INFRAESTRUCTURA DEPORTIVA	BBVA BANCOMER	198584230	1,548,836.38
PROG. DOCUMENTOS VISUALES DE ARTISTA	BBVA BANCOMER	198903190	45.23
FFM 2015	BBVA BANCOMER	199441220	0.32
FISM 2015	BBVA BANCOMER	199440895	0.31
RAMO XX 2012 RESCATE DE ES' PACIOS PUBLICOS	BBVA BANCOMER	191853783	-143,622.58
HABITAT 2015	BBVA BANCOMER	199211837	1,907,369.70
RAMO XX 2011	HSBC	4051494425	-404,163.99
RAMO XX 2012	SANTANDER SERFIN	65503243	-941,477.51
FINIQUITOS Y LAUDOS	AFIRME	16271002800	-27,177,209.31
FFM 2014 RAMO 33	AFIRME	16271001669	50,052.59
FISM 2014 RAMO 33	AFIRME	16271001650	320,496.24
RAMO 33 FISM 2020	HSBC	4063048763	41,626,273.03
RAMO-33 FFM 2020	BANORTE	1097538410	46,798,388.60

000055

FISE 2020 CALLE HOLANDA	BANORTE	1124071505	-2,720,954.07
FISE 2020	BANORTE	1122665928	15,125,451.77
		SUBTOTAL	\$ 13,839,295.26
		TOTAL GENERAL	229,408,272.85

  
MTRO. ALFREDO LUJAMBIO CATAÑO  
PRESIDENTE INTERINO MUNICIPAL  
AUTORIZO

  
LIC. RODRIGO PORTILLA DÍAZ  
TESORERO MUNICIPAL  
ELABORÓ

  
LIC. ALICIA NAYELI VÁZQUEZ MARTÍNEZ  
SÍNDICO MUNICIPAL  
Va. Bo.

  
C.P. JOSÉ MEJÍA LIRA  
CONTRALOR MUNICIPAL  
REVISÓ



## Informe sobre pasivos contingentes

Del 1 de enero al 31 de diciembre de 2020

H. AYUNTAMIENTO DE SAN LUIS POTOSÍ

**C.P. ROCIO ELIZABETH CERVANTES SALGADO**  
**AUDITORA SUPERIOR DEL ESTADO**  
**PRESENTE.-**

En cumplimiento a lo dispuesto por el artículo 46, fracción I, inciso f, de la Ley General de Contabilidad Gubernamental, respecto del Informe sobre pasivos contingentes, se manifiesta que el H. AYUNTAMIENTO DE SAN LUIS POTOSÍ, al 31 de diciembre del 2020, si cuenta con avales y garantías, toda vez que el Municipio de San Luis Potosí es aval del Proyecto "El realito", El Mig y La Planta tratadora de agua "El Morro", Proyectos de INTERAPAS. No existiendo saldo incumplido a la Fecha.

Por otra parte, manifestamos que se cuenta con juicios laborales activos que pudieran ser requeridos a este ente Municipal por la cantidad estimada de \$4,500,000.00 (CUATRO MILLONES QUINIENTOS MIL PESOS .00/100 M.N), los cuales se tienen controlados en cuentas de Orden.

De igual forma hacemos de su conocimiento que en la Oficialía Mayor se continua con el proyecto de Estudio Actuarial para determinar el Costo de Planes de Pensiones y Jubilaciones.

MTRO. ALFREDO LUJAMBIO CATAÑO

PRESIDENTE INTERINO MUNICIPAL

AUTORIZÓ

LIC. RODRIGO PORTILLA DÍAZ

TESORERO MUNICIPAL

ELABORÓ

LIC. ALICIA NAYELI VÁZQUEZ MARTÍNEZ

SÍNDICO MUNICIPAL

Vo. Bo.

C.P. JOSÉ MEJÍA LIRA

CONTRALOR MUNICIPAL


REVISÓ

## Relación de esquemas bursátiles y de coberturas financieras

Del 1° de enero al 31 de diciembre de 2020

### H. AYUNTAMIENTO DE SAN LUIS POTOSÍ

La presente relación de esquemas bursátiles y de coberturas financieras **NO LE ES APLICABLE** al **Municipio de San Luis Potosí**, ya que no realiza operaciones de dicha naturaleza.




MTRO. ALFREDO LUJAMBIO CATAÑO  
PRESIDENTE INTERINO MUNICIPAL

AUTORIZÓ



LIC. RODRIGO PORTILLA DÍAZ  
TESORERO MUNICIPAL

ELABORÓ



LIC. ALICIA NAYELI VÁZQUEZ MARTÍNEZ  
SÍNDICO MUNICIPAL

Vo. Bo.



C.P. JOSÉ MEJÍA LINA  
CONTRALOR MUNICIPAL


REVISÓ

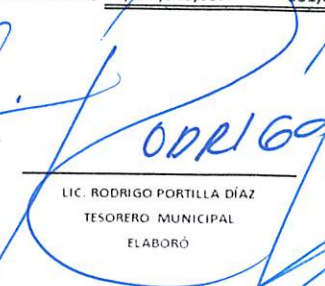



H. AYUNTAMIENTO DE SAN LUIS POTOSÍ  
 ESTADO ANALÍTICO DEL EJERCICIO DEL PRESUPUESTO DE EGRESOS  
 GASTO POR CATEGORÍA PROGRAMÁTICA  
 Del 1 de Enero al 31 de Diciembre de 2020 (CIFRAS EN PESOS)


Anexo APR-01

CONCEPTO	EGRESOS					
	APROBADO	AMPLIFICACIONES (REDUCCIONES)	MODIFICADO	DEVENGADO	PAGADO	SUBEJERCICIO
	1	2	3=(1+2)	4	5	6=(3-4)
PROGRAMAS						
SUBSIDIOS: SECTOR SOCIAL Y PRIVADO O ENTIDADES FEDERATIVAS Y MUNICIPIOS						
SUJETOS A REGLAS DE OPERACIÓN						
OTROS SUBSIDIOS						
DESEMPEÑO DE LAS FUNCIONES						
PRESTACIÓN DE SERVICIOS PÚBLICOS	2,756,556,015	310,123,458	3,066,679,473	3,066,679,473	2,847,087,595	0
PROVISIÓN DE BIENES PÚBLICOS						
PLANEACIÓN, SEGUIMIENTO Y EVALUACIÓN DE POLÍTICAS PÚBLICAS	20,636,517	2,503,495	23,140,012	23,140,012	21,194,115	0
PROMOCIÓN Y FOMENTO						
REGULACIÓN Y SUPERVISIÓN						
FUNCIONES DE LAS FUERZAS ARMADAS (ÚNICAMENTE GOBIERNO FEDERAL)						
ESPECÍFICOS						
PROYECTOS DE INVERSIÓN						
ADMINISTRATIVOS Y DE APOYO						
APOYO AL PROCESO PRESUPUESTARIO Y PARA MEJORAR LA EFICIENCIA	130,346,258	17,330,523	147,676,781	147,676,781	135,974,284	0
APOYO A LA FUNCIÓN PÚBLICA Y AL MEJORAMIENTO DE LA GESTIÓN	18,792,879	-1,930,865	16,862,014	16,862,014	16,577,199	0
OPERACIONES AJENAS						
COMPROMISOS						
OBLIGACIONES DE CUMPLIMIENTO DE RESOLUCIÓN JURISDICCIONAL						
DESASTRES NATURALES						
OBLIGACIONES						
PENSIONES Y JUBILACIONES	77,211,418	9,139,112	86,350,530	86,350,530	86,350,530	0
APORTACIONES A LA SEGURIDAD SOCIAL						
APORTACIONES A FONDOS DE ESTABILIZACIÓN						
APORTACIONES A FONDOS DE INVERSIÓN Y REESTRUCTURA DE PENSIONE						
PROGRAMAS DE GASTO FEDERALIZADO (GOBIERNO FEDERAL)						
GASTO FEDERALIZADO						
PARTICIPACIONES A ENTIDADES FEDERATIVAS Y MUNICIPIOS						
COSTO FINANCIERO, DEUDA O APOYO A DEUDORES Y AHORRADORES DE L	41,000,000	-589,471	40,410,529	40,410,529	40,410,529	0
ADEUDOS DE EJERCICIOS FISCALES ANTERIORES	20,000,000	-5,515,804	14,484,196	14,484,196	14,484,196	0
<b>TOTAL DEL GASTO</b>	<b>3,064,543,087</b>	<b>331,060,448</b>	<b>3,395,603,535</b>	<b>3,395,603,535</b>	<b>3,162,078,447</b>	<b>0</b>

  
 MTR. ALFREDO LUJAMBIO CATÁÑO  
 PRESIDENTE INTERINO MUNICIPAL  
 AUTORIZÓ

  
 LIC. RODRIGO PORTILLA DÍAZ  
 TESORERO MUNICIPAL  
 ELABORÓ

  
 LIC. ALICIA NAYELI VÁZQUEZ MARTÍNEZ  
 SÍNDICO MUNICIPAL  
 Vo. Bo.

  
 C.P. JOSÉ MEJÍA LIRA  
 CONTRALOR MUNICIPAL  
 REVISÓ



H. AYUNTAMIENTO DE SAN LUIS POTOSÍ  
Estado Analítico de la Deuda y Otros Pasivos  
Del 1 de Enero al 31 de Diciembre de 2020

000059

Anexo ADP-01

DENOMINACION DE LAS DEUDAS	MONEDA DE CONTRATACION	INSTITUCION O PAIS ACREEDOR	SALDO INICIAL DEL PERIODO	SALDO FINAL DEL PERIODO
<b>DEUDA PUBLICA:</b>				
<b><u>CORTO PLAZO</u></b>				
<b>DEUDA INTERNA (Porcion a corto plazo de la deuda publica)</b>				
Instituciones de Crédito (261.350 MDP)	PESOS	BANORTE, S. A.	4,050,000.00	0.00
Instituciones de Crédito (170.350 MDP)	PESOS	BANORTE, S. A.	8,100,000.00	0.00
<b>Porcion a pagar en 2021</b>				
Instituciones de Crédito (261.350 MDP)	PESOS	BANORTE, S. A.	4,650,000.00	4,650,000.00
Instituciones de Crédito (170.350 MDP)	PESOS	BANORTE, S. A.	9,300,000.00	9,300,000.00
Títulos y Valores				
Arrendamientos Financieros				
			<b>0.00</b>	<b>0.00</b>
<b>DEUDA EXTERNA</b>				
Organismos Financieros Internacionales			0.00	0.00
Deuda Bilateral			0.00	0.00
Títulos y Valores			0.00	0.00
Arrendamientos Financieros			0.00	0.00
<b>OTROS PASIVOS:</b>				
Cuentas por pagar a Corto Plazo		PROVEEDORES, ACREEDORES CONTRATISTAS	423,187,536.73	623,530,186.36
Fondos y Bienes de terceros en Garantía			68,338.00	136,676.00
Otros Pasivos Circulantes			1,147,085.96	0.00
<b><u>SUBTOTAL A CORTO PLAZO</u></b>			<b>436,552,960.69</b>	<b>637,616,862.36</b>
<b><u>LARGO PLAZO</u></b>				
<b>DEUDA INTERNA</b>				
Instituciones de Crédito (261.350 MDP)	PESOS	BANORTE, S. A.	257,300,000.00	252,650,000.00
Instituciones de Crédito (170.350 MDP)	PESOS	BANORTE, S. A.	162,250,000.00	152,350,000.00
Títulos y Valores				
Arrendamientos Financieros				
			<b>0.00</b>	<b>0.00</b>
<b>DEUDA EXTERNA</b>				
Organismos Financieros Internacionales			0.00	0.00
Deuda Bilateral			0.00	0.00
Títulos y Valores			0.00	0.00
Arrendamientos Financieros			0.00	0.00
<b>OTROS PASIVOS</b>				
Provisiones a Largo Plazo	PESOS	VECTOR CASA DE BOLSA	6,948,962.88	
<b><u>SUBTOTAL A LARGO PLAZO</u></b>			<b>426,498,962.88</b>	<b>405,000,000.00</b>
<b><u>TOTAL DEUDA Y OTROS PASIVOS</u></b>			<b>863,051,923.57</b>	<b>1,042,616,862.36</b>



H. AYUNTAMIENTO DE SAN LUIS POTOSÍ  
Estado Analítico de la Deuda y Otros Pasivos  
Del 1 de Enero al 31 de Diciembre de 2020

Anexo ADR-01

DENOMINACION DE LAS DEUDAS	MONEDA DE CONTRATACION	INSTITUCION O PAIS ACREEDOR	SALDO INICIAL DEL PERIODO	SALDO FINAL DEL PERIODO
----------------------------	------------------------	-----------------------------	---------------------------	-------------------------

*[Handwritten signatures and scribbles in blue ink covering the table area]*

MTRO. ALFREDO LUJAMBIO CATAÑO  
PRESIDENTE INTERINO MUNICIPAL  
AUTORIZÓ

000160  
LIC. RODRIGO PORTILLA DÍAZ  
TESORERO MUNICIPAL  
ELABORÓ

LIC. ALICIA NAYELI VAZQUEZ MARTINEZ  
SÍNDICO MUNICIPAL  
Vo. Bo.

C.P. JOSÉ MEJÍA LIRA  
CONTRALOR MUNICIPAL  
REVISÓ



H. AYUNTAMIENTO DE SAN LUIS POTOSÍ  
 Estado Analítico del Endeudamiento Neto  
 Del 1 de Enero al 31 de Diciembre de 2020





Anexo ADP-02

IDENTIFICACION DE CREDITO O INSTRUMENTO	CONTRATACION / COLOCACION A	AMORTIZACION B	ENDEUDAMIENTO NETO C = A - B
<b>CREDITOS BANCARIOS</b>			
BANORTE, S. A. 261.350 MDP PORCION A CORTO PLAZO	4,050,000.00	4,050,000.00	0.00
BANORTE, S. A. 170.350 MDP PORCION A CORTO PLAZO	8,100,000.00	8,100,000.00	0.00
<b>PORCION PARA 2021</b>			
BANORTE 261.350 MDP PORCION A CORTO PLAZO	4,650,000.00	0.00	4,650,000.00
BANORTE 170.350 MDP PORCION A CORTO PLAZO	9,300,000.00	0.00	9,300,000.00
BANORTE, S. A. 261.350 MDP LARGO PLAZO	257,300,000.00	4,650,000.00	252,650,000.00
BANORTE, S. A. 170.350 MDP LARGO PLAZO	162,250,000.00	9,900,000.00	152,350,000.00
<b>TOTAL CREDITOS BANCARIOS</b>	<b>445,650,000.00</b>	<b>26,700,000.00</b>	<b>418,950,000.00</b>

**OTROS INSTRUMENTOS DE DEUDA**

<b>TOTAL OTROS INSTRUMENTOS DE DEUDA</b>	<b>0.00</b>	<b>0.00</b>
--	-------------	-------------

<b>TOTAL</b>	<b>445,650,000.00</b>	<b>26,700,000.00</b>	<b>418,950,000.00</b>
--------------	-----------------------	----------------------	-----------------------

MTRO. ALFREDO LUJAMBIO CATAÑO  
 PRESIDENTE INTERINO MUNICIPAL  
 AUTORIZÓ

LIC. RODRIGO PORTILLA DÍAZ  
 TESORERO MUNICIPAL  
 ELABORÓ

LIC. ALICIA NAYELI VÁZQUEZ MARTÍNEZ  
 SÍNDICO MUNICIPAL  
 Vo. Bo.

C.P. JOSÉ MEJÍA LIRA  
 CONTRALOR MUNICIPAL  
 REVISÓ



H. AYUNTAMIENTO DE SAN LUIS POTOSI



Intereses de la Deuda  
Del 1 de enero al 31 de diciembre de 2020

Anexo ADP-03

Identificación de Crédito o Instrumento	Devengado	Pagado
<b>Créditos Bancarios</b>		
BANORTE SA 261.350 MDP	17,158,727.15	17,158,727.15
BANORTE SA 170.350 MDP	11,101,801.57	11,101,801.57
<b>Total Créditos Bancarios</b>	<b>28,260,528.72</b>	<b>28,260,528.72</b>
<b>Otros Instrumentos de Deuda</b>		
	0	0
<b>Total Otros Instrumentos de Deuda</b>	<b>0</b>	<b>0</b>
<b>Total</b>	<b>28,260,528.72</b>	<b>28,260,528.72</b>

*(Handwritten signatures in blue and black ink)*

MTRO. ALFREDO LUJAMBIO CATAÑO  
PRESIDENTE INTERINO MUNICIPAL  
AUTORIZÓ

LIC. RODRIGO PORTILLA DÍAZ  
TESORERO MUNICIPAL  
ELABORÓ

LIC. ALICIA NAYEL VÁZQUEZ MARTÍNEZ  
SÍNDICO MUNICIPAL  
Vo. Bo.

C.P. JOSÉ MEJÍA LIRA  
CONTRALOR MUNICIPAL  
REVISÓ





H. AYUNTAMIENTO DE SAN LUIS POTOSÍ  
**RESUMEN DE AMORTIZACIONES AL CAPITAL Y PAGO DE INTERESES DERIVADOS DEL SERVICIO DE DEUDA PÚBLICA**  
 Del 01 de Enero al 31 de Diciembre de 2020.


Anexo ADP-04


Institución acreedora: BANORTE, S. A. DE C. V. Número de crédito: M003/19 Y M002/19 Monto del crédito: 261.350 MDP Y 170.350 MDP  
 Tasa de interés contratada: TIIE mas 0.70 para cada crédito Fondo o tipo de recurso puesto en garantía: Participaciones Federales  
 Destino de los recursos: Refinanciamiento Mejores condiciones Fuente de pago: Participaciones  
 Documento mediante el cual se aprueba la contratación de la deuda: ACTA NO. 25 DECIMA PRIMERA SESION ORDINARIA DE CABILDO DEL 14 DE JUNIO 2019.  
 Fecha de contratación: 12 noviembre 2019, para el crédito de 261.350MDP Y 23 de sep 2019 para 170.350 MDP Plazo del crédito contratado: 15 AÑOS  
 Fecha de inscripción en el Registro de Obligaciones y Empréstitos de Entidades Federativas y Municipios: 24 de diciembre de 2019 para el crédito de 261.350 MDP  
31 de octubre de 2019 para el crédito de 170.350 MDP  
 Fecha de inscripción en el Registro de Obligaciones y Empréstitos del Estado: 21 de noviembre 2019 para crédito de 261.350 MDP  
27 de septiembre 2019 para crédito de 170.350 MDP

Mes	Costo estimado por servicio de deuda pública de acuerdo a las obligaciones contraídas (1)				Gasto devengado en el ejercicio por servicio de deuda pública (2)				Diferencia entre el costo estimado y el gasto devengado por servicio de deuda pública (3)			
	Amortización a capital	Intereses generados	Otros gastos	Total	Amortización a capital	Intereses generados	Otros gastos	Total	Amortización a capital	Intereses generados	Otros gastos	Total
Enero	900,000.00	2,889,367.74	-	3,789,367.74	900,000.00	2,889,367.74	-	3,789,367.74	-	-	-	-
Febrero	900,000.00	3,045,099.00	-	3,945,099.00	900,000.00	3,045,099.00	-	3,945,099.00	-	-	-	-
Marzo	900,000.00	2,768,329.12	-	3,668,329.12	900,000.00	2,768,329.12	-	3,668,329.12	-	-	-	-
Abril	916,666.00	2,500,000.00	-	3,416,666.00	1,050,000.00	2,755,203.43	-	3,805,203.43	-133,334.00	-255,203.43	-	-388,537.43
Mayo	916,666.00	2,500,000.00	-	3,416,666.00	1,050,000.00	2,482,440.53	-	3,532,440.53	-133,334.00	17,559.47	-	-115,774.53
Junio	916,666.00	2,500,000.00	-	3,416,666.00	1,050,000.00	2,430,507.70	-	3,480,507.70	-133,334.00	69,492.30	-	-63,841.70
Julio	1,050,000.00	2,500,000.00	-	3,550,000.00	1,050,000.00	2,139,993.93	-	3,189,993.93	-	360,006.07	-	360,006.07
Agosto	1,050,000.00	2,500,000.00	-	3,550,000.00	1,050,000.00	2,160,358.69	-	3,210,358.69	-	339,641.31	-	339,641.31
Septiembre	1,050,000.00	2,500,000.00	-	3,550,000.00	1,050,000.00	2,022,753.15	-	3,072,753.15	-	477,246.85	-	477,246.85
Octubre	1,050,000.00	2,500,000.00	-	3,550,000.00	1,050,000.00	1,828,539.88	-	2,878,539.88	-	671,460.12	-	671,460.12
Noviembre	1,050,000.00	2,500,000.00	-	3,550,000.00	1,050,000.00	1,896,789.31	-	2,946,789.31	-	603,210.69	-	603,210.69
Diciembre	1,050,000.00	2,500,000.00	-	3,550,000.00	1,050,000.00	1,841,146.24	-	2,891,146.24	-	658,853.76	-	658,853.76
<b>Total</b>	<b>11,749,998.00</b>	<b>31,202,795.86</b>	<b>-</b>	<b>42,952,793.86</b>	<b>12,150,000.00</b>	<b>28,260,528.72</b>	<b>-</b>	<b>40,410,528.72</b>	<b>-400,002.00</b>	<b>2,942,267.14</b>	<b>-</b>	<b>2,542,265.14</b>

  
 MTRO. ALFREDO LUJAMBIO CATAÑO  
 PRESIDENTE INTERINO MUNICIPAL  
 AUTORIZÓ

  
 LIC. RODRIGO PORTILLA DÍAZ  
 TESORERO MUNICIPAL  
 ELABORÓ

  
 LIC. ALICIA NAYELI VÁZQUEZ MARTÍNEZ  
 SÍNDICO MUNICIPAL  
 Vu. Bu.

  
 C. P. JOSÉ MEJÍA LIRA  
 CONTRALOR MUNICIPAL  
 REVISÓ


000063





H. AYUNTAMIENTO DE SAN LUIS POTOSÍ  
 Información de obligaciones pagadas o garantizadas con fondos federales  
 Período del 1 de enero al 31 de diciembre de 2020


Anexo ADP-05

Tipo de Obligación	Plazo	Tasa	Fin, Destino y Objeto	Acreedor, Proveedor o Contratista	Importe Total	Fondo	Importe Garantizado	Importe Pagado	Importe y porcentaje del total que se paga y garantiza con el recurso de dichos fondos	% respecto al total
<b>NO APLICA</b>										

  
 \_\_\_\_\_  
 MTRO. ALFREDO LUJAMBIO CATAÑO  
 PRESIDENTE INTERINO MUNICIPAL  
 AUTORIZÓ

  
 \_\_\_\_\_  
 LIC. RODRIGO PORTILLA DÍAZ  
 TESORERO MUNICIPAL  
 ELABORÓ

  
 \_\_\_\_\_  
 LIC. ALICIA NAYELI VÁZQUEZ MARTÍNEZ  
 SÍNDICO MUNICIPAL  
 Vo. Bo.

  
 \_\_\_\_\_  
 C.P. JOSÉ MEJÍA LIRA  
 CONTRALOR MUNICIPAL  
 REVISÓ

000064



TM/DCG/46/2021

San Luis Potosí, 05 de marzo 2021

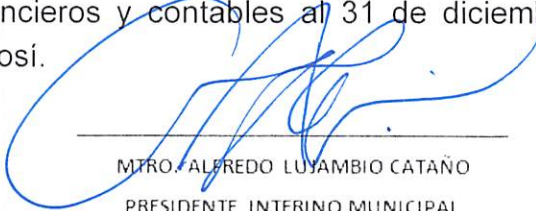
**Asunto:** Declaración de la no  
contratación de Deuda Pública durante  
el ejercicio fiscal 2020.

**C.P. ROCÍO ELIZABETH CERVANTES SALGADO**  
**AUDITORA SUPERIOR DEL ESTADO**  
**PRESENTE.-**

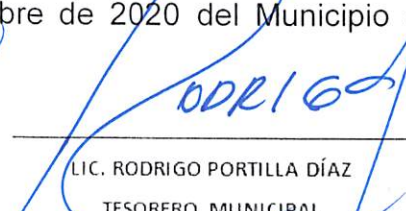
Bajo protesta de decir verdad, manifestamos que el Municipio de San Luis Potosí, durante el ejercicio 2020 no contrató Deuda Pública, sin embargo:

1. Si tiene deuda pública por concepto de obligaciones financieras y/o empréstitos, garantizados con recursos públicos, federales o locales;
2. Si se tiene registrada, ante la Secretaría de Hacienda y Crédito Público, Deuda Pública pendiente de pago.
3. Si se tiene registrada, ante la Secretaría de Finanzas del Gobierno del Estado, Deuda pública pendiente de pago; y
4. Si funge como aval del Proyecto El Realito, El Mig y la Planta tratadora de Agua El Morro, Proyectos de INTERAPAS.

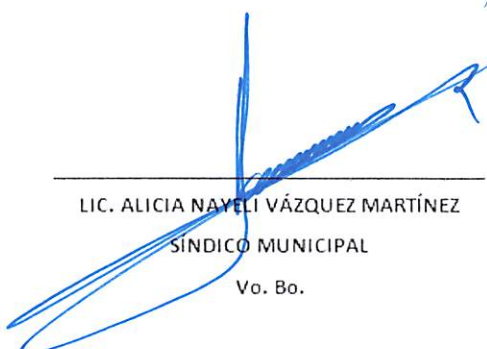
Asimismo, declaramos que esta información corresponde con los registros financieros y contables al 31 de diciembre de 2020 del Municipio de San Luis Potosí.




MITRO. ALFREDO LUYAMBIO CATAÑO  
PRESIDENTE INTERINO MUNICIPAL  
AUTORIZÓ



LIC. RODRIGO PORTILLA DÍAZ  
TESORERO MUNICIPAL  
ELABORÓ



LIC. ALICIA NAYELI VÁZQUEZ MARTÍNEZ  
SINDICO MUNICIPAL  
Vo. Bo.





C.P. JOSÉ MEJÍA LARA  
CONTRALOR MUNICIPAL  
REVISÓ

*"2021, Año de la Solidaridad médica administrativa y civil que colabora en la contingencia sanitaria del COVID 19"*

H. AYUNTAMIENTO DE SAN LUIS POTOSÍ  
Estado de Situación Financiera Detallado LDF  
Al 31 de Diciembre de 2020

CUENTA	2020	2019	CUENTA	2020	2019
<b>ACTIVO</b>			<b>PASIVO</b>		
<b>ACTIVO CIRCULANTE</b>			<b>PASIVO CIRCULANTE</b>		
EFFECTIVO Y EQUIVALENTES	229,750,782.87	438,435,633.49	CUENTAS POR PAGAR A CORTO PLAZO	623,530,186.36	423,187,536.73
EFFECTIVO	100,500.00	118,756.32	SERVICIOS PERSONALES POR PAGAR A CORTO PLAZO	0	0
BANCOS/TESORERIA	42,609,557.49	88,152,966.07	PROVEEDORES POR PAGAR A CORTO PLAZO	440,135,720.57	204,378,966.86
INVERSIONES TEMPORALES (HASTA 3 MESES)	32,959,420.08	181,927,949.11	CONTRATISTAS POR OBRAS PUBLICAS POR PAGAR A CORTO PLAZO	124,328,579.27	166,531,632.58
FONDOS CON AFECTACION ESPECIFICA	153,839,295.26	168,027,987.96	RETENCIONES CONTRIBUCIONES POR PAGAR A CORTO PLAZO	61,720,182.87	48,570,259.15
OTROS EFFECTIVOS Y EQUIVALENTES	242,010.04	207,974.03	OTRAS CUENTAS POR PAGAR A CORTO PLAZO	-2,654,296.35	3,706,678.14
DERECHOS A RECIBIR EFFECTIVO O EQUIVALENTES	257,430,094.80	241,368,154.17	DOCUMENTOS POR PAGAR A CORTO PLAZO	0	0
CUENTAS POR COBRAR A CORTO PLAZO	0	0	DOCUMENTOS COMERCIALES POR PAGAR A CORTO PLAZO	0	0
DEUDORES DIVERSOS POR COBRAR A CORTO PLAZO	40,935,755.08	24,573,616.36	PORCION A CORTO PLAZO DE LA DEUDA PUBLICA A LARGO PLAZO	13,950,000.00	12,150,000.00
INGRESOS POR RECUPERAR A CORTO PLAZO	216,494,339.72	216,098,272.21	PORCION A CORTO PLAZO DE LA DEUDA PUBLICA INTERNA	13,950,000.00	12,150,000.00
DEUDORES POR ANTICIPOS DE LA TESORERIA A CORTO PLAZO	0	696,265.60	PASIVOS DIFERIDOS A CORTO PLAZO	0	0
DERECHOS A RECIBIR BIENES Y SERVICIOS	5,793,115.23	6,101,970.60	OTROS PASIVOS DIFERIDOS A CORTO PLAZO	0	0
ANTICIPO A PROVEEDORES POR ADQ DE BIENES Y PRESTACION DE SERVICIOS A CORTO PLAZO	5,793,115.23	6,101,970.60	FONDOS Y BIENES DE TERCEROS EN GARANTIA Y/O ADMINISTRACION A CORTO PLAZO	136,676.00	68,338.00
INVENTARIOS	0	0	FONDOS EN GARANTIA A CORTO PLAZO	136,676.00	68,338.00
INVENTARIO DE MATERIAS PRIMAS, MATERIALES Y SUMINISTROS PARA PRODUCCION	0	0	FONDOS EN ADMINISTRACION A CORTO PLAZO	0	0
ALMACENES	17,403,681.35	2,878,432.68	OTROS PASIVOS A CORTO PLAZO	0	1,147,085.96
ALMACEN DE MATERIALES Y SUMINISTROS DE CONSUMO	17,403,681.35	2,878,432.68	INGRESOS POR CLASIFICAR	0	0
OTROS ACTIVOS CIRCULANTES	702,821.74	634,483.74	OTROS PASIVOS CIRCULANTES	0	1,147,085.96
VALORES EN GARANTIA	702,821.74	634,483.74	TOTAL DE PASIVO CIRCULANTE	637,616,862.36	436,552,960.69
TOTAL DE ACTIVO CIRCULANTE	511,080,495.99	689,418,674.68	PASIVO NO CIRCULANTE		
ACTIVO NO CIRCULANTE			DOCUMENTOS POR PAGAR A LARGO PLAZO	0	0
BIENES INMUEBLES, INFRAESTRUCTURA Y CONSTRUCCION EN PROCESO	4,569,860,822.78	4,458,950,765.49	DOCUMENTOS COMERCIALES POR PAGAR A LARGO PLAZO	0	0
TERRENOS	2,078,305,728.20	2,078,305,728.20	DEUDA PUBLICA A LARGO PLAZO	405,000,000.00	419,550,000.00
VIVIENDAS	9,017,292.14	9,017,292.14	TITULOS Y VALORES DE LA DEUDA PUBLICA INTERNA A LARGO PLAZO	405,000,000.00	419,550,000.00
EDIFICIOS NO HABITACIONALES	544,375,315.26	522,089,523.06	PROVISIONES A LARGO PLAZO	0	6,948,962.88
INFRAESTRUCTURA	0	0	PROVISION PARA PENSIONES A LARGO PLAZO	0	6,948,962.88
CONSTRUCCIONES EN PROCESO EN BIENES DE DOMINIO PUBLICO	1,777,964,422.10	1,691,059,794.14	TOTAL DE PASIVO NO CIRCULANTE	405,000,000.00	426,498,962.88
CONSTRUCCIONES EN PROCESO EN BIENES PROPIOS	160,198,065.08	158,476,427.95	TOTAL DEL PASIVO	1,042,616,862.36	863,051,923.57
BIENES MUEBLES	946,993,098.98	914,723,011.55	HACIENDA PUBLICA/PATRIMONIO		
MOBILIARIO Y EQUIPO DE ADMINISTRACION	167,058,157.55	155,722,732.93	HACIENDA PUBLICA/PATRIMONIO CONTRIBUIDO	2,875,572,046.52	2,875,572,046.52
MOBILIARIO Y EQUIPO EDUCACIONAL Y RECREATIVO	27,893,182.41	24,494,802.66	APORTACIONES	2,355,632,046.52	2,355,632,046.52
EQUIPO E INSTRUMENTAL MEDICO Y DE LABORATORIO	6,185,894.43	5,806,027.09	DONACIONES DE CAPITAL	519,940,000.00	519,940,000.00
EQUIPO DE TRANSPORTE	374,436,010.68	367,730,312.68	ACTUALIZACION DE LA HACIENDA PUBLICA	0	0
EQUIPO DE DEFENSA Y SEGURIDAD	177,997,378.24	177,889,379.92	HACIENDA PUBLICA/PATRIMONIO GENERADO	1,128,188,485.09	1,534,361,964.38
MAQUINARIA, OTROS EQUIPOS Y HERRAMIENTAS	190,332,954.42	180,553,498.54	RESULTADOS DEL EJERCICIO AHORRO/DESAHORRO	-260,736,158.7	0
COLECCIONES, OBRAS DE ARTE Y OBJETOS VALIOSOS	1,666,028.90	1,102,765.38	RESULTADO DE EJERCICIOS ANTERIORES	1,257,894,342.48	1,403,331,663.08
ACTIVOS BIOLÓGICOS	1,423,492.35	1,423,492.35	REVALUOS	131,030,301.30	131,030,301.30
ACTIVOS INTANGIBLES	18,068,472.42	15,705,777.99	RESERVAS	0	0
SOFTWARE	13,710,983.84	13,193,779.79	RECTIFICACIONES DE RESULTADOS DE EJERCICIOS ANTERIORES	0	0
LICENCIAS	4,357,488.58	2,511,998.20	EXCESO O INSUFICIENCIA EN LA ACTUALIZACION DE LA HACIENDA PUBLICA / PATRIMONIO	0	0
DEPRECIACION, DETERIORO Y AMORTIZACIONES ACUMULADAS DE BIENES	-999,625,496.20	-805,812,295.24	RESULTADO POR POSICION MONETARIA	0	0
DEPRECIACION ACUMULADA DE BIENES INMUEBLES	-257,360,387.24	-205,888,309.76	RESULTADO POR TENENCIA DE ACTIVOS NO MONETARIOS	0	0
DEPRECIACION ACUMULADA DE BIENES MUEBLES	-729,853,632.01	-588,900,421.92	TOTAL DE HACIENDA PUBLICA/PATRIMONIO	4,003,760,531.61	4,409,934,010.90
DETERIORO ACUMULADO DE ACTIVOS BIOLÓGICOS	-1,313,542.80	-1,084,977.02	TOTAL DE PASIVOS Y HACIENDA PUBLICA/PATRIMONIO	5,046,377,393.97	5,272,985,934.47
AMORTIZACION ACUMULADA DE ACTIVOS INTANGIBLES	-11,097,934.15	-9,938,586.92			
TOTAL DE ACTIVO NO CIRCULANTE	4,535,296,897.98	4,583,567,259.79			
TOTAL DE ACTIVOS	5,046,377,393.97	5,272,985,934.47			

MTRO. ALFREDO LUJAMBIO CATANO  
PRESIDENTE INTERINO MUNICIPAL  
AUTORIZO

LIC. RODRIGO PORTILLA DÍAZ  
TESORERO MUNICIPAL  
ELABORO

LIC. ALICIA NAVELO VÁZQUEZ MARTÍNEZ  
SÍNDICO MUNICIPAL  
V. O.

C.P. JOSÉ MEJÍA LUNA  
CONTRALOR MUNICIPAL  
REVISO



H. AYUNTAMIENTO DE SAN LUIS POTOSÍ  
 INFORME ANALÍTICO DE LA DEUDA Y OTROS PASIVOS- LDF  
 Del 1 DE ENERO AL 31 DE DICIEMBRE 2020

Denominación de la Deuda Pública y Otros Pasivos (c)	Saldo al 31 de diciembre de 2019 (d)	Disposiciones del período (e)	Amortizaciones del período (f)	Revaluaciones Reclasificaciones y Otros Ajustes (g)	Saldo Final del Período (h) h=d+e-f+g	Pago de intereses del período (i)	Pago de Comisiones y demás costos asociados durante el periodo (j)
<b>Deuda pública</b>	431,100,000.00	0	26,100,000.00	0	418,950,000.00	28,260,528.72	0
<b>Corto plazo</b>	12,150,000.00	0	12,150,000.00	0	-	28,260,528.72	0
Instituciones de Crédito (261.350 MDP)	4,050,000.00	0	4,050,000.00	0	-	17,158,727.15	0
Instituciones de Crédito (170.350 MDP)	8,100,000.00	0	8,100,000.00	0	-	11,101,801.57	0
Titulos y Valores	0	0	0	0	0	0	0
Arrendamientos Financieros	0	0	0	0	0	0	0
<b>Corto plazo</b>	13,950,000.00	0	-	0	13,950,000.00	-	0
Instituciones de Crédito (261.350 MDP)	4,650,000.00	0	-	0	4,650,000.00	-	0
Instituciones de Crédito (170.350 MDP)	9,300,000.00	0	-	0	9,300,000.00	-	0
Titulos y Valores	0	0	0	0	0	0	0
Arrendamientos Financieros	0	0	0	0	0	0	0
<b>Largo plazo</b>	418,950,000.00	0	13,950,000.00	0	405,000,000.00	0	0
Instituciones de Crédito (261.350 MDP)	257,300,000.00	0	4,650,000.00	0	252,650,000.00	0	0
Instituciones de Crédito (170.350 MDP)	161,650,000.00	0	9,300,000.00	0	152,350,000.00	0	0
Titulos y Valores	0	0	0	0	0	0	0
Arrendamientos Financieros	0	0	0	0	0	0	0
<b>Otros Pasivos</b>	431,351,923.57	200410987.6	8,096,048.84	0	623,666,862.36	0	0
Cuentas por pagar a Corto Plazo (Proveedores, Fondos y Bienes en Garantía de terceros)	423,187,536.73	200,342,649.63	-	0	623,530,186.36	0	0
Otros Pasivos Circulantes	68,338.00	68,338.00	0	0	136,676.00	0	0
Otros Pasivos a Largo Plazo	1,147,085.96	0	1,147,085.96	0	-	0	0
Otros Pasivos a Largo Plazo	6,948,962.88	0	6,948,962.88	0	0	0	0
<b>Total Deuda Publica y Otros Pasivos</b>	862,451,923.57	200410987.6	34,196,048.84	0	1,042,616,862.36	28,260,528.72	0
Deuda Contingente (informativo)	0	0	0	0	0	0	0
Deuda Contingente 1	0	0	0	0	0	0	0
Deuda Contingente 2	0	0	0	0	0	0	0
Deuda Contingente xx	0	0	0	0	0	0	0
Valor de instrumentos bono cupón cero (informativo)	0	0	0	0	0	0	0
Instrumento Bono cupón cero 1	0	0	0	0	0	0	0
Instrumento Bono cupón cero 2	0	0	0	0	0	0	0
Instrumento Bono cupón cero xx	0	0	0	0	0	0	0

Obligaciones a Corto Plazo (k)	Monto Contratado (l)	Plazo Pactado (m)	Tasa de Interés (n)	Comisiones y Costos relacionados (o)	Tasa Efectiva (p)
Obligaciones a Corto Plazo (Informativo)	0			0	
A. Crédito 1	0			0	
B. Crédito 2	0			0	
C. Crédito xx	0			0	

**OPRIGO**

\_\_\_\_\_  
 Mtro. ALFREDO LUJAMBIO CATÁÑO  
 PRESIDENTE INTERINO MUNICIPAL  
 AUTORIZÓ


\_\_\_\_\_  
 LIC. RODRIGO PORTILLA DÍAZ  
 TESORERO MUNICIPAL  
 ELABORÓ


\_\_\_\_\_  
 LIC. ALICIA NAYEL VAZQUEZ MARTÍNEZ  
 SÍNDICO MUNICIPAL  
 Vo. Bo.


\_\_\_\_\_  
 C.P. JOSÉ MEJÍA LIRA  
 CONTRALOR MUNICIPAL  
 REVISÓ



H. AYUNTAMIENTO DE SAN LUIS POTOSÍ										
Informe Analítico de Obligaciones Diferentes de Financiamientos – LDF										
Del 1 de enero al 31 de diciembre de 2020										
(PESOS)										
Denominación de las Obligaciones Diferentes de Financiamiento (c)	Fecha del Contrato (d)	Fecha de inicio de operación del proyecto (e)	Fecha de vencimiento (f)	Monto de la inversión pactado (g)	Plazo pactado (h)	Monto promedio mensual del pago de la contraprestación (i)	Monto promedio mensual del pago de la contraprestación correspondiente al pago de inversión (j)	Monto pagado de la inversión al 30 de septiembre de 2020 (k)	Monto pagado de la inversión actualizado al 30 de septiembre de 2020 (l)	Saldo pendiente por pagar de la inversión al 30 de septiembre de 2020 (m = g - l)
<b>A. Asociaciones Público Privadas (APP's) (A=a+b+c+d)</b>				0		0	0	0	0	0
a) APP 1				0		0	0	0	0	0
b) APP 2				0		0	0	0	0	0
c) APP 3				0		0	0	0	0	0
d) APP XX				0		0	0	0	0	0
<b>B. Otros Instrumentos (B=a+b+c+d)</b>				0		0	0	0	0	0
a) Otro Instrumento 1				0		0	0	0	0	0
b) Otro Instrumento 2				0		0	0	0	0	0
c) Otro Instrumento 3				0		0	0	0	0	0
d) Otro Instrumento XX				0		0	0	0	0	0
<b>C. Total de Obligaciones Diferentes de Financiamiento (C=A+B)</b>				0		0	0	0	0	0

  
MTRO. ALFREDO LUJAMBIO CATAÑO  
PRESIDENTE INTERINO MUNICIPAL  
AUTORIZÓ

  
LIC. RODRIGO PORTILLA DÍAZ  
TESORERO MUNICIPAL  
ELABORÓ

  
LIC. ALICIA NAYELI VÁZQUEZ MARTÍNEZ  
SÍNDICO MUNICIPAL  
Vu. Bo.

  
C.P. JOSÉ MEJÍA LIRA  
CONTRALOR MUNICIPAL  
REVISÓ



Anexo ADF-04

H. AYUNTAMIENTO DE SAN LUIS POTOSÍ			
Balance Presupuestario - LDF			
Del 1 de Enero al 31 de Diciembre de 2020			
(PESOS)			
Concepto (c)	Estimado/ Aprobado (d)	Devengado	Recaudado/ Pagado
<b>A. Ingresos Totales (A = A1+A2+A3)</b>	3,075,543,087	3,023,907,321	3,023,907,321
A1 Ingresos de Libre Disposición	2,367,965,142	2,285,935,859	2,285,935,859
A2 Transferencias Federales Etiquetadas	696,577,945	725,821,462	725,821,462
A3 Financiamiento Neto	11,000,000	12,150,000	12,150,000
<b>B. Egresos Presupuestarios* (B = B1+B2)</b>	3,053,543,087	3,383,453,535	3,149,928,447
B1 Gasto No Etiquetado (sin incluir Amortización de la Deuda Pública)	2,371,965,142	2,680,025,319	2,512,933,412
B2 Gasto Etiquetado (sin incluir Amortización de la Deuda Pública)	681,577,945	723,428,216	636,995,035
<b>C. Remanentes del Ejercicio Anterior (C = C1 + C2)</b>	0	0	0
C1 Remanentes de Ingresos de Libre Disposición aplicados en el periodo	0	0	0
C2 Remanentes de Transferencias Federales Etiquetadas aplicados en el periodo	0	0	0
<b>I. Balance Presupuestario (I = A - B + C)</b>	22,000,000	-359,546,214	-126,021,126
<b>II. Balance Presupuestario sin Financiamiento Neto (II = I - A3)</b>	11,000,000	-371,696,214	-138,171,126
<b>III. Balance Presupuestario sin Financiamiento Neto y sin Remanentes del Ejercicio Anterior (III = II - C)</b>	11,000,000	-371,696,214	-138,171,126

Concepto	Aprobado	Devengado	Pagado
<b>E. Intereses, Comisiones y Gastos de la Deuda (E = E1+E2)</b>	30,000	28,260,529	28,260,529
E1 Intereses, Comisiones y Gastos de la Deuda con Gasto No Etiquetado	30,000	28,260,529	28,260,529
E2 Intereses, Comisiones y Gastos de la Deuda con Gasto Etiquetado	0	0	0
<b>IV. Balance Primario (IV = III + E)</b>	11,030,000	-343,435,685	-109,910,598

Concepto	Estimado/ Aprobado	Devengado	Recaudado/ Pagado
<b>F. Financiamiento (F = F1 + F2)</b>	0	0	0
F1 Financiamiento con Fuente de Pago de Ingresos de Libre Disposición	0	0	0
F2 Financiamiento con Fuente de Pago de Transferencias Federales Etiquetadas	0	0	0
<b>G. Amortización de la Deuda (G = G1 + G2)</b>	11,000,000	12,150,000	12,150,000
G1 Amortización de la Deuda Pública con Gasto No Etiquetado	11,000,000	12,150,000	12,150,000
G2 Amortización de la Deuda Pública con Gasto Etiquetado	0	0	0
<b>A3. Financiamiento Neto (A3 = F - G)</b>	-11,000,000	-12,150,000	-12,150,000

Concepto	Estimado/ Aprobado	Devengado	Recaudado/ Pagado
A1 Ingresos de Libre Disposición	2,367,965,142	2,285,935,859	2,285,935,859
A3.1 Financiamiento Neto con Fuente de Pago de Ingresos de Libre Disposición (A3.1 = F1 - G1)	-11,000,000	-12,150,000	-12,150,000
F1 Financiamiento con Fuente de Pago de Ingresos de Libre Disposición	0	0	0
G1 Amortización de la Deuda Pública con Gasto No Etiquetado	11,000,000	12,150,000	12,150,000
B1 Gasto No Etiquetado (sin incluir Amortización de la Deuda Pública)	2,371,965,142	2,660,025,319	2,512,933,412
C1 Remanentes de Ingresos de Libre Disposición aplicados en el periodo	0	0	0
<b>V. Balance Presupuestario de Recursos Disponibles (V = A1 + A3.1 - B1 + C1)</b>	-15,000,000	-386,239,460	-239,147,553
<b>VI. Balance Presupuestario de Recursos Disponibles sin Financiamiento Neto (VI = V - A3.1)</b>	-4,000,000	-374,089,460	-226,997,553

Concepto	Estimado/ Aprobado	Devengado	Recaudado/ Pagado
A2 Transferencias Federales Etiquetadas	696,577,945	725,821,462	725,821,462
A3.2 Financiamiento Neto con Fuente de Pago de Transferencias Federales Etiquetadas (A3.2 = F2 - G2)	0	0	0
F2 Financiamiento con Fuente de Pago de Transferencias Federales Etiquetadas	0	0	0
G2 Amortización de la Deuda Pública con Gasto Etiquetado	0	0	0
B2 Gasto Etiquetado (sin incluir Amortización de la Deuda Pública)	681,577,945	723,428,216	636,995,035
C2 Remanentes de Transferencias Federales Etiquetadas aplicados en el periodo	0	0	0
<b>VII. Balance Presupuestario de Recursos Etiquetados (VII = A2 + A3.2 - B2 + C2)</b>	15,000,000	2,393,246	88,826,427
<b>VIII. Balance Presupuestario de Recursos Etiquetados sin Financiamiento Neto (VIII = VII - A3.2)</b>	15,000,000	2,393,246	88,826,427

MTRO. ALFREDO LUJAMBIO CATÁÑO  
PRESIDENTE INTERINO MUNICIPAL  
AUTORIZÓ

LIC. RODRIGO PORTILLA DÍAZ  
TESORERO MUNICIPAL  
ELABORÓ

LIC. ALICIA MAYELI VÁZQUEZ MARTÍNEZ  
SÍNDICO MUNICIPAL  
Vo. Bo.

C.P. JOSÉ MEHA LÓPEZ  
CONTRALOR MUNICIPAL  
REVISÓ



H. AYUNTAMIENTO DE SAN LUIS POTOSÍ						
Estado Analítico de Ingresos Detallado - LDF						
Del 1 de enero al 31 de Diciembre de 2020						
(PESOS)						
Concepto	Ingreso					Diferencia (e)
	Estimado (d)	Ampliaciones/ (Reducciones)	Modificado	Devengado	Recaudado	
<b>Ingresos de Libre Disposición</b>						
A. Impuestos	801,600,000	165,839,857	635,760,143	635,760,143	635,760,143	165,839,857
B. Cuotas y Aportaciones de Seguridad Social	-	-	-	-	-	-
C. Contribuciones de Mejoras	10,000,000	8,680,109	1,319,891	1,319,891	1,319,891	8,680,109
D. Derechos	327,600,000	82,187,551	245,412,449	245,412,449	245,412,449	82,187,551
E. Productos	30,860,000	7,938,873	22,921,127	22,921,127	22,921,127	7,938,873
F. Aprovechamientos	73,326,000	2,991,405	76,317,405	76,317,405	76,317,405	2,991,404
G. Ingresos por Ventas de Bienes y Servicios	-	-	-	-	-	-
H. Participaciones						
(H=h1+h2+h3+h4+h5+h6+h7+h8+h9+h10+h11)	1,112,339,342	161,614,452	1,273,953,794	1,273,953,794	1,273,953,794	161,614,452
h1) Fondo General de Participaciones	738,439,342	31,349,899	769,789,241	769,789,241	769,789,241	31,349,899
h2) Fondo de Fomento Municipal	228,900,000	17,004,013	245,904,013	245,904,013	245,904,013	17,004,013
h3) Fondo de Fiscalización y Recaudación	45,000,000	6,741,543	51,741,543	51,741,543	51,741,543	6,741,543
h4) Fondo de Compensación	-	-	-	-	-	-
h5) Fondo de Extracción de Hidrocarburos	-	10,302	10,302	10,302	10,302	10,302
h6) Impuesto Especial Sobre Producción y Servicios	75,000,000.00	3,473,951.47	78,473,951.47	78,473,951.47	78,473,951.47	3,473,951
h7) 0.136% de la Recaudación Federal Participable	-	-	-	-	-	-
h8) 3.17% Sobre Extracción de Petróleo	-	-	-	-	-	-
h9) Gasolinas y Diésel	25,000,000	5,220,284	19,779,716	19,779,716	19,779,716	5,220,284
h10) Fondo del Impuesto Sobre la Renta	-	108,255,029	108,255,029	108,255,029	108,255,029	108,255,029
h11) Fondo de Estabilización de los Ingresos de las Entidades Federativas	-	-	-	-	-	-
I. Incentivos Derivados de la Colaboración Fiscal (I=i1+i2+i3+i4+i5)	12,239,800	286,808	12,526,608	12,526,608	12,526,608	286,808
i1) Tenencia o Uso de Vehículos	239,800	232,461	7,339	7,339	7,339	232,461
i2) Fondo de Compensación ISAN	-	-	-	-	-	-
i3) Impuesto Sobre Automóviles Nuevos	12,000,000	519,269	12,519,269	12,519,269	12,519,269	519,269
i4) Fondo de Compensación de Repacos-Intermedios	-	-	-	-	-	-
i5) Otros Incentivos Económicos	-	-	-	-	-	-
J. Transferencias	-	-	-	-	-	-
K. Convenios	-	-	-	-	-	-
k1) Otros Convenios y Subsidios	-	-	-	-	-	-
L. Otros Ingresos de Libre Disposición (L=l1+l2)	-	17,724,443	17,724,443	17,724,443	17,724,443	17,724,443
l1) Participaciones en Ingresos Locales	-	-	-	-	-	-
l2) Otros Ingresos de Libre Disposición	-	17,724,443	17,724,443	17,724,443	17,724,443	17,724,443
<b>I. Total de Ingresos de Libre Disposición</b> <b>(I=A+B+C+D+E+F+G+H+I+J+K+L)</b>	<b>2,367,965,142</b>	<b>82,029,283</b>	<b>2,285,935,859</b>	<b>2,285,935,859</b>	<b>2,285,935,859</b>	<b>82,029,283</b>
<b>Ingresos Excedentes de Ingresos de Libre Disposición</b>						
<b>Transferencias Federales Etiquetadas</b>						
A. Aportaciones (A=a1+a2+a3+a4+a5+a6+a7+a8)	666,577,945	19,824,785	686,402,730	686,402,730	686,402,730	19,824,785
a1) Fondo de Aportaciones para la Nómina Educativa y Gasto Operativo	-	-	-	-	-	-
a2) Fondo de Aportaciones para los Servicios de Salud	-	-	-	-	-	-
a3) Fondo de Aportaciones para la Infraestructura Social	96,319,223	2,996,890	99,316,113	99,316,113	99,316,113	2,996,890
a4) Fondo de Aportaciones para el Fortalecimiento de los Municipios y de las Demarcaciones Territoriales del Distrito Federal	570,258,722	16,827,895	587,086,617	587,086,617	587,086,617	16,827,895
a5) Fondo de Aportaciones Múltiples	-	-	-	-	-	-

H. AYUNTAMIENTO DE SAN LUIS POTOSÍ						
Estado Analítico de Ingresos Detallado - LDF						
Del 1 de enero al 31 de Diciembre de 2020						
(PESOS)						
Concepto	Ingreso					Diferencia (e)
	Estimado (d)	Ampliaciones/ (Reducciones)	Modificado	Devengado	Recaudado	
a6) Fondo de Aportaciones para la Educación Tecnológica y de Adultos	-	-	-	-	-	-
a7) Fondo de Aportaciones para la Seguridad Pública de los Estados y del Distrito Federal	-	-	-	-	-	-
a8) Fondo de Aportaciones para el Fortalecimiento de las Entidades Federativas	-	-	-	-	-	-
<b>B. Convenios (B=b1+b2+b3+b4)</b>	-	<b>6,410,384</b>	<b>6,410,384</b>	<b>6,410,384</b>	<b>6,410,384</b>	<b>6,410,384</b>
b1) Convenios de Protección Social en Salud	-	-	-	-	-	-
b2) Convenios de Descentralización	-	-	-	-	-	-
b3) Convenios de Reasignación	-	-	-	-	-	-
b4) Otros Convenios y Subsidios	-	6,410,384	6,410,384	6,410,384	6,410,384	6,410,384
<b>C. Fondos Distintos de Aportaciones (C=c1+c2)</b>	-	-	-	-	-	-
c1) Fondo para Entidades Federativas y Municipios Productores de Hidrocarburos	-	-	-	-	-	-
c2) Fondo Minero	-	-	-	-	-	-
D. Transferencias, Subsidios y Subvenciones, y Pensión	30,000,000	73,063	30,073,063	30,073,063	30,073,063	73,063
E. Otras Transferencias Federales Etiquetadas	-	-	-	-	-	-
F. Productos	-	2,935,285	2,935,285	2,935,285	2,935,285	2,935,285
<b>II. Total de Transferencias Federales Etiquetadas (II = A + B + C + D + E + F)</b>	<b>696,577,945</b>	<b>29,243,517</b>	<b>725,821,462</b>	<b>725,821,462</b>	<b>725,821,462</b>	<b>29,243,517</b>
<b>III. Ingresos Derivados de Financiamientos (III = A)</b>	-	-	-	-	-	-
A. Ingresos Derivados de Financiamientos	-	-	-	-	-	-
B.-Productos	-	-	-	-	-	-
<b>IV. Total de Ingresos (IV = I + II + III)</b>	<b>3,064,543,087</b>	<b>52,785,766</b>	<b>3,011,757,321</b>	<b>3,011,757,321</b>	<b>3,011,757,321</b>	<b>52,785,766</b>
<b>Datos Informativos</b>						
de Pago de Ingresos de Libre Disposición	-	-	-	-	-	-
de Pago de Transferencias Federales Etiquetadas	-	-	-	-	-	-
<b>3. Ingresos Derivados de Financiamientos (3 = 1 + 2)</b>	-	-	-	-	-	-

MTRO. ALFREDO LUJAMBIO CATANO  
PRESIDENTE INTERINO MUNICIPAL  
AUTORIZÓ

LIC. RODRIGO PORTILLA DÍAZ  
TESORERO MUNICIPAL  
ELABORÓ

LIC. ALICIA NAYELI VAZQUEZ MARTÍNEZ  
SÍNDICO MUNICIPAL  
Yo. Bo.

C.P. JOSÉ MEJÍA LIRA  
CONTRALOR MUNICIPAL  
REVISÓ

H. AYUNTAMIENTO DE SAN LUIS POTOSÍ						
Estado Analítico del Ejercicio del Presupuesto de Egresos Detallado - LDF						
Clasificación por Objeto del Gasto (Capítulo y Concepto)						
Del 1 de Enero al 31 de Diciembre de 2020						
(PESOS)						
Concepto (c)	Egresos					Subejercicio (e)
	Aprobado (d)	Ampliaciones/ (Reducciones)	Modificado	Dovengado	Pagado	
<b>I. Gasto No Etiquetado (I=A+B+C+D+E+F+G+H+I)</b>	<b>2,382,965,142.00</b>	<b>289,210,178.21</b>	<b>2,672,175,318.60</b>	<b>2,672,175,318.60</b>	<b>2,625,093,412.41</b>	<b>0</b>
<b>A. Servicios Personales (A=a1+a2+a3+a4+a5+a6+a7+a8)</b>	<b>1,267,075,447.53</b>	<b>29,408,204.80</b>	<b>1,286,483,652.32</b>	<b>1,286,483,652.32</b>	<b>1,286,380,634.99</b>	<b>0</b>
a1) Remuneraciones al Personal de Carácter Permanente	731,707,313.67	32,938,406.30	698,768,907.37	698,768,907.37	698,768,907.37	0
a2) Remuneraciones al Personal de Carácter Transitorio	34,490,859.14	15,607,844.82	50,098,703.96	50,098,703.96	50,098,703.96	0
a3) Remuneraciones Adicionales y Especiales	211,359,933.40	22,806,814.39	234,166,747.79	234,166,747.79	234,166,747.79	0
a4) Seguridad Social	33,354,614.21	3,170,851.08	30,183,763.13	30,183,763.13	30,183,745.80	0
a5) Otras Prestaciones Sociales y Económicas	237,841,273.10	27,081,031.27	264,922,304.36	264,922,304.36	264,619,304.36	0
a6) Previsiones	0	0	0	0	0	0
a7) Pago de Estímulos a Servidores Públicos	8,521,454.01	21,771.70	8,543,225.71	8,543,225.71	8,543,225.71	0
a8) Impuesto sobre nomina y otros que se deriven de una relación de trabajo	0	0	0	0	0	0
<b>B. Materiales y Suministros (B=b1+b2+b3+b4+b5+b6+b7+b8+b9)</b>	<b>213,175,899.84</b>	<b>47,699,502.89</b>	<b>260,875,402.82</b>	<b>260,875,402.82</b>	<b>232,099,554.26</b>	<b>0</b>
b1) Materiales de Administración, Emisión de Documentos y Artículos Oficiales	19,956,861.78	11,516,322.90	8,440,538.88	8,440,538.88	6,808,896.34	0
b2) Alimentos y Utensilios	7,316,495.91	5,048,551.72	2,267,944.19	2,267,944.19	2,191,787.38	0
b3) Materias Primas y Materiales de Producción y Comercialización	0	0	0	0	0	0
b4) Materiales y Artículos de Construcción y de Reparación	36,654,034.60	86,252,444.23	124,906,478.83	124,906,478.83	115,338,288.18	0
b5) Productos Químicos, Farmacéuticos y de Laboratorio	48,134,273.51	2,476,905.42	45,657,368.09	45,657,368.09	37,153,270.81	0
b6) Combustibles, Lubricantes y Aditivos	80,200,514.69	12,771,536.88	67,428,977.81	67,428,977.81	60,095,547.79	0
b7) Vestuario, Blancos, Prendas de Protección y Artículos Deportivos	6,738,942.00	1,303,685.12	5,435,256.88	5,435,256.88	4,862,734.62	0
b8) Materiales y Suministros Para Seguridad	300,000.00	259,255.00	40,745.00	40,745.00	40,745.00	0
b9) Herramientas, Refacciones y Accesorios Menores	11,874,777.35	5,176,684.21	6,698,093.14	6,698,093.14	5,608,484.14	0
<b>C. Servicios Generales (C=c1+c2+c3+c4+c5+c6+c7+c8+c9)</b>	<b>760,028,011.84</b>	<b>59,865,330.45</b>	<b>819,893,342.29</b>	<b>819,893,342.29</b>	<b>816,056,253.46</b>	<b>0</b>
c1) Servicios Básicos	304,989,258.30	11,449,405.63	316,438,663.93	316,438,663.93	312,052,001.03	0
c2) Servicios de Arrendamiento	76,951,794.18	13,550,136.92	90,501,931.10	90,501,931.10	80,063,860.63	0
c3) Servicios Profesionales, Científicos, Técnicos y Otros Servicios	39,721,621.66	21,513,179.33	61,234,800.99	61,234,800.99	27,876,341.89	0
c4) Servicios Financieros, Bancarios y Comerciales	10,011,000.00	4,335,778.53	14,346,778.53	14,346,778.53	14,186,930.18	0
c5) Servicios de Instalación, Reparación, Mantenimiento y Conservación	174,068,959.03	90,850,234.60	83,218,724.23	83,218,724.23	65,701,904.99	0
c6) Servicios de Comunicación Social y Publicidad	65,762,409.92	1,549,627.36	64,212,782.56	64,212,782.56	61,050,648.71	0
c7) Servicios de Traslado y Viajes	4,913,376.00	2,886,919.48	2,026,456.52	2,026,456.52	1,906,944.52	0
c8) Servicios Oficiales	33,529,857.69	14,475,703.89	19,054,153.80	19,054,153.80	14,362,624.73	0
c9) Otros Servicios Generales	40,079,734.86	951,345.33	39,128,389.53	39,128,389.53	38,855,096.78	0
<b>D. Transferencias, Asignaciones, Subsidios y Otras Ayudas (D=d1+d2+d3+d4+d5+d6+d7+d8+d9)</b>	<b>49,094,901.31</b>	<b>238,492,706.89</b>	<b>287,587,608.20</b>	<b>287,587,608.20</b>	<b>281,701,528.64</b>	<b>0</b>
d1) Transferencias Internas y Asignaciones al Sector Público	0	0	0	0	0	0
d2) Transferencias al Resto del Sector Público	0	0	0	0	0	0
d3) Subsidios y Subvenciones	0	0	0	0	0	0
d4) Ayudas Sociales	49,094,901.31	238,492,706.89	287,587,608.20	287,587,608.20	281,701,528.64	0
d5) Pensiones y Jubilaciones	0	0	0	0	0	0
d6) Transferencias a Fideicomisos, Mandatos y Otros Análogos	0	0	0	0	0	0
d7) Transferencias a la Seguridad Social	0	0	0	0	0	0
d8) Donativos	0	0	0	0	0	0
d9) Transferencias al Exterior	0	0	0	0	0	0
<b>E. Bienes Muebles, Inmuebles e Intangibles (E=e1+e2+e3+e4+e5+e6+e7+e8+e9)</b>	<b>31,998,881.68</b>	<b>7,508,549.31</b>	<b>24,490,332.37</b>	<b>24,490,332.37</b>	<b>17,251,466.58</b>	<b>0</b>
e1) Mobiliario y Equipo de Administración	14,221,716.42	2,918,505.26	11,303,211.16	11,303,211.16	7,764,671.35	0
e2) Mobiliario y Equipo Educativo y Recreativo	0	0	0	0	0	0
e3) Equipo e Instrumental Médico y de Laboratorio	2,244,505.00	1,518,879.59	3,763,384.59	3,763,384.59	2,087,735.78	0
e4) Vehículos y Equipo de Transporte	4,925,909.16	70,643.15	4,855,266.01	4,855,266.01	4,855,266.00	0
e5) Equipo de Defensa y Seguridad	1,000,000.00	1,000,000.00	0	0	0	0
e6) Maquinaria, Otros Equipos y Herramientas	6,265,452.27	3,541,173.49	2,724,278.78	2,724,278.78	2,300,779.63	0
e7) Activos Biológicos	0	0	0	0	0	0
e8) Bienes Inmuebles	0	0	0	0	0	0
e9) Activos Intangibles	3,341,298.83	1,497,107.00	1,844,191.83	1,844,191.83	243,003.62	0
<b>F. Inversión Pública (F=f1+f2+f3)</b>	<b>5,592,000.00</b>	<b>27,686,965.82</b>	<b>33,278,965.82</b>	<b>33,278,965.82</b>	<b>20,609,178.40</b>	<b>0</b>
f1) Obra Pública en Bienes de Dominio Público	4,792,000.00	23,005,883.81	27,797,883.81	27,797,883.81	19,630,180.19	0
f2) Obra Pública en Bienes Propios	800,000.00	4,681,082.01	5,481,082.01	5,481,082.01	978,998.21	0
f3) Proyectos Productivos y Acciones de Fomento	0	0	0	0	0	0
<b>G. Inversiones Financieras y Otras Provisiones (G=g1+g2+g3+g4+g5+g6+g7)</b>	<b>0</b>	<b>0</b>	<b>0</b>	<b>0</b>	<b>0</b>	<b>0</b>
g1) Inversiones Para el Fomento de Actividades Productivas	0	0	0	0	0	0
g2) Acciones y Participaciones de Capital	0	0	0	0	0	0
g3) Compra de Títulos y Valores	0	0	0	0	0	0
g4) Concesión de Préstamos	0	0	0	0	0	0
g5) Inversiones en Fideicomisos, Mandatos y Otros Análogos	0	0	0	0	0	0
Fideicomiso de Desastres Naturales (Informativo)	0	0	0	0	0	0
g6) Otras Inversiones Financieras	0	0	0	0	0	0
g7) Provisiones para Contingencias y Otras Erogaciones Especiales	0	0	0	0	0	0
<b>H. Participaciones y Aportaciones (H=h1+h2+h3)</b>	<b>15,000,000.00</b>	<b>19,401,951.18</b>	<b>34,401,951.58</b>	<b>34,401,951.58</b>	<b>16,090,081.78</b>	<b>0</b>
h1) Participaciones	0	0	0	0	0	0
h2) Aportaciones	0	0	0	0	0	0
h3) Convenios	15,000,000.00	19,401,951.18	34,401,951.58	34,401,951.58	16,090,081.78	0
<b>I. Deuda Pública (I=i1+i2+i3+i4+i5+i6+i7)</b>	<b>61,000,000.00</b>	<b>6,105,275.70</b>	<b>67,105,275.70</b>	<b>67,105,275.70</b>	<b>67,105,275.70</b>	<b>0</b>
i1) Amortización de la Deuda Pública	11,000,000.00	1,150,000.00	12,150,000.00	12,150,000.00	12,150,000.00	0
i2) Intereses de la Deuda Pública	30,000,000.00	1,739,471.28	31,739,471.28	31,739,471.28	31,739,471.28	0
i3) Comisiones de la Deuda Pública	0	0	0	0	0	0
i4) Gastos de la Deuda Pública	0	0	0	0	0	0
i5) Costo por Coberturas	0	0	0	0	0	0
i6) Apoyos Financieros	0	0	0	0	0	0

H. AYUNTAMIENTO DE SAN LUIS POTOSÍ						
Estado Analítico del Ejercicio del Presupuesto de Egresos Detallado - LDF						
Clasificación por Objeto del Gasto (Capítulo y Concepto)						
Del 1 de Enero al 31 de Diciembre de 2020						
(PESOS)						
Concepto (c)	Egresos					Subejercicio (e)
	Aprobado (d)	Ampliaciones/ (Reducciones)	Modificado	Devengado	Pagado	
i7) Adeudos de Ejercicios Fiscales Anteriores (ADEFAS)	20,000,000.00	5,515,804.42	14,484,195.58	14,484,195.58	14,484,195.58	0
<b>II. Gasto Etiquetado (II=A+B+C+D+E+F+G+H+I)</b>	<b>681,577,945.00</b>	<b>41,850,271.47</b>	<b>723,428,216.47</b>	<b>723,428,216.47</b>	<b>636,996,034.98</b>	<b>0</b>
<b>A Servicios Personales (A=a1+a2+a3+a4+a5+a6+a7)</b>	<b>0</b>	<b>1,453,160.02</b>	<b>1,453,160.02</b>	<b>1,453,160.02</b>	<b>1,453,160.02</b>	<b>0</b>
a1) Remuneraciones al Personal de Carácter Permanente	0	0	0	0	0	0
a2) Remuneraciones al Personal de Carácter Transitorio	0	1,274,753.00	1,274,753.00	1,274,753.00	1,274,753.00	0
a3) Remuneraciones Adicionales y Especiales	0	0	0	0	0	0
a4) Seguridad Social	0	0	0	0	0	0
a5) Otras Prestaciones Sociales y Económicas	0	178,397.02	178,397.02	178,397.02	178,397.02	0
a6) Previsiones	0	0	0	0	0	0
a7) Pago de Estímulos a Servidores Públicos	0	0	0	0	0	0
a8) Impuesto sobre nominas y otros que se deriven de una relación de trabajo	0	0	0	0	0	0
<b>B Materiales y Suministros (B=b1+b2+b3+b4+b5+b6+b7+b8+b9)</b>	<b>0</b>	<b>320,556,063.30</b>	<b>320,556,063.30</b>	<b>320,556,063.30</b>	<b>318,530,660.95</b>	<b>0</b>
b1) Materiales de Administración, Emisión de Documentos y Artículos Oficiales	0	622,469.26	622,469.26	622,469.26	513,710.97	0
b2) Alimentos y Utensilios	0	115,720.44	115,720.44	115,720.44	115,720.44	0
b3) Materias Primas y Materiales de Producción y Comercialización	0	0	0	0	0	0
b4) Materiales y Artículos de Construcción y de Reparación	0	300,071,501.90	300,071,501.90	300,071,501.90	300,071,501.90	0
b5) Productos Químicos, Farmacéuticos y de Laboratorio	0	858,212.62	858,212.62	858,212.62	493,345.64	0
b6) Combustibles, Lubricantes y Aditivos	0	1,559,705.66	1,559,705.66	1,559,705.66	1,559,705.66	0
b7) Vestuario, Blancos, Prendas de Protección y Artículos Deportivos	0	14,608,506.45	14,608,506.45	14,608,506.45	14,075,799.36	0
b8) Materiales y Suministros Para Seguridad	0	2,151,739.86	2,151,739.86	2,151,739.86	1,320,553.46	0
b9) Herramientas, Refacciones y Accesorios Menores	0	568,197.11	568,197.11	568,197.11	380,323.52	0
<b>C Servicios Generales (C=c1+c2+c3+c4+c5+c6+c7+c8+c9)</b>	<b>0</b>	<b>157,052,600.53</b>	<b>157,052,600.53</b>	<b>157,052,600.53</b>	<b>157,052,600.53</b>	<b>0</b>
c1) Servicios Básicos	0	0	0	0	0	0
c2) Servicios de Arrendamiento	0	0	0	0	0	0
c3) Servicios Profesionales, Científicos, Técnicos y Otros Servicios	0	4,221,684.00	4,221,684.00	4,221,684.00	4,221,684.00	0
c4) Servicios Financieros, Bancarios y Comerciales	0	5,721.27	5,721.27	5,721.27	5,721.27	0
c5) Servicios de Instalación, Reparación, Mantenimiento y Conservación	0	152,813,243.80	152,813,243.80	152,813,243.80	152,813,243.80	0
c6) Servicios de Comunicación Social y Publicidad	0	0	0	0	0	0
c7) Servicios de Traslado y Viáticos	0	0	0	0	0	0
c8) Servicios Oficiales	0	0	0	0	0	0
c9) Otros Servicios Generales	0	11,851.46	11,851.46	11,851.46	11,851.46	0
<b>D Transferencias, Asignaciones, Subsidios y Otras Ayudas (D=d1+d2+d3+d4+d5+d6+d7+d8+d9)</b>	<b>0</b>	<b>24,704,532.81</b>	<b>24,704,532.81</b>	<b>24,704,532.81</b>	<b>13,871,329.18</b>	<b>0</b>
d1) Transferencias Internas y Asignaciones al Sector Público	0	0	0	0	0	0
d2) Transferencias al Resto del Sector Público	0	0	0	0	0	0
d3) Subsidios y Subvenciones	0	0	0	0	0	0
d4) Ayudas Sociales	0	24,704,532.81	24,704,532.81	24,704,532.81	13,871,329.18	0
d5) Pensiones y Jubilaciones	0	0	0	0	0	0
d6) Transferencias a Fideicomisos, Mandatos y Otros Análogos	0	0	0	0	0	0
d7) Transferencias a la Seguridad Social	0	0	0	0	0	0
d8) Donativos	0	0	0	0	0	0
d9) Transferencias al Exterior	0	0	0	0	0	0
<b>E. Bienes Muebles, Inmuebles e Intangibles (E=e1+e2+e3+e4+e5+e6+e7+e8+e9)</b>	<b>0</b>	<b>10,142,449.51</b>	<b>10,142,449.51</b>	<b>10,142,449.51</b>	<b>9,877,176.07</b>	<b>0</b>
e1) Mobiliario y Equipo de Administración	0	595,476.98	595,476.98	595,476.98	330,203.54	0
e2) Mobiliario y Equipo Educativo y Recreativo	0	4,872.00	4,872.00	4,872.00	4,872.00	0
e3) Equipo e Instrumental Médico y de Laboratorio	0	9,990.50	9,990.50	9,990.50	9,990.50	0
e4) Vehículos y Equipo de Transporte	0	1,850,432.00	1,850,432.00	1,850,432.00	1,850,432.00	0
e5) Equipo de Defensa y Seguridad	0	107,998.32	107,998.32	107,998.32	107,998.32	0
e6) Maquinaria, Otros Equipos y Herramientas	0	7,055,177.11	7,055,177.11	7,055,177.11	7,055,177.11	0
e7) Activos Biológicos	0	0	0	0	0	0
e8) Bienes Inmuebles	0	0	0	0	0	0
e9) Activos Intangibles	0	518,502.60	518,502.60	518,502.60	518,502.60	0
<b>F Inversión Pública (F=f1+f2+f3)</b>	<b>0</b>	<b>207,852,084.30</b>	<b>207,852,084.30</b>	<b>207,852,084.30</b>	<b>134,659,611.23</b>	<b>0</b>
f1) Obra Pública en Bienes de Dominio Público	0	203,797,759.11	203,797,759.11	203,797,759.11	131,152,513.41	0
f2) Obra Pública en Bienes Propios	0	4,054,295.19	4,054,295.19	4,054,295.19	3,407,097.82	0
f3) Proyectos Productivos y Acciones de Fomento	0	0	0	0	0	0
<b>G Inversiones Financieras y Otras Provisiones (G=g1+g2+g3+g4+g5+g6+g7)</b>	<b>0</b>	<b>0</b>	<b>0</b>	<b>0</b>	<b>0</b>	<b>0</b>
g1) Inversiones Para el Fomento de Actividades Productivas	0	0	0	0	0	0
g2) Acciones y Participaciones de Capital	0	0	0	0	0	0
g3) Compra de Títulos y Valores	0	0	0	0	0	0
g4) Concesión de Préstamos	0	0	0	0	0	0
g5) Inversiones en Fideicomisos, Mandatos y Otros Análogos	0	0	0	0	0	0
Fideicomiso de Desastres Naturales (Informativo)	0	0	0	0	0	0
g6) Otras Inversiones Financieras	0	0	0	0	0	0
g7) Provisiones para Contingencias y Otras Erogaciones Especiales	0	0	0	0	0	0
<b>H. Participaciones y Aportaciones (H=h1+h2+h3)</b>	<b>681,577,945.00</b>	<b>679,910,469.00</b>	<b>1,667,476.00</b>	<b>1,667,476.00</b>	<b>1,650,607.00</b>	<b>0</b>
h1) Participaciones	0	0	0	0	0	0
h2) Aportaciones	666,577,945.00	666,577,945.00	0	0	0	0
h3) Convenios	15,000,000.00	13,332,524.00	1,667,476.00	1,667,476.00	1,650,607.00	0
<b>I Deuda Pública (I=i1+i2+i3+i4+i5+i6+i7)</b>	<b>0</b>	<b>0</b>	<b>0</b>	<b>0</b>	<b>0</b>	<b>0</b>
i1) Amortización de la Deuda Pública	0	0	0	0	0	0
i2) Intereses de la Deuda Pública	0	0	0	0	0	0
i3) Comisiones de la Deuda Pública	0	0	0	0	0	0



H. AYUNTAMIENTO DE SAN LUIS POTOSÍ						
Estado Analítico del Ejercicio del Presupuesto de Egresos Detallado - LDF						
Clasificación por Objeto del Gasto (Capítulo y Concepto)						
Del 1 de Enero al 31 de Diciembre de 2020						
(PESOS)						
Concepto (c)	Egresos					Subejercicio (e)
	Aprobado (d)	Ampliaciones/ (Reducciones)	Modificado	Devengado	Pagado	
14) Gastos de la Deuda Pública	0	0	0	0	0	0
15) Costo por Coberturas	0	0	0	0	0	0
16) Apoyos Financieros	0	0	0	0	0	0
17) Adeudos de Ejercicios Fiscales Anteriores (ADEFAS)	0	0	0	0	0	0
<b>III. Total de Egresos (III = I + II)</b>	<b>3,064,543,087.00</b>	<b>331,060,447.68</b>	<b>3,395,603,535.07</b>	<b>3,395,603,535.07</b>	<b>3,162,078,447.39</b>	<b>0</b>

MTRO. ALFREDO LUJAMBÚ CATANO  
PRESIDENTE INTERINO MUNICIPAL  
AUTORIZÓ

LIC. RODRIGO PORTILLA DÍAZ  
TESORERO MUNICIPAL  
ELABORÓ

LIC. ALICIA NAYELI VAZQUEZ MARTÍNEZ  
SÍNDICO MUNICIPAL  
Vo. Bo.





C.P. JOSÉ MEJÍA LIRA  
CONTRALOR MUNICIPAL  
REVISÓ



H. AYUNTAMIENTO DE SAN LUIS POTOSÍ						
Estado Analítico del Ejercicio del Presupuesto de Egresos Detallado - LDF						
Clasificación Administrativa						
Del 1 de enero al 31 de diciembre de 2020.						
(PESOS)						
Concepto (c)	Egresos					Subejercicio (e)
	Aprobado (d)	Ampliaciones/ (Reducciones)	Modificado	Devengado	Pagado	
<b>I. Gasto No Etiquetado</b> (I=A+B+C+D+E+F+G+H)	<b>2,382,965,142.00</b>	<b>289,210,176.68</b>	<b>2,672,175,318.60</b>	<b>2,672,175,318.60</b>	<b>2,625,083,412.41</b>	<b>0</b>
OF. DE PRESIDENCIA MUNICIPAL	36,661,186.73	16,730,494.40	19,930,692.33	19,930,692.33	19,180,790.62	0
DES DE PROY INSTS Y GESTION	0	1,666,293.16	1,666,293.16	1,666,293.16	1,665,622.51	0
OF DE TESORERIA MUNICIPAL	253,326,086.62	81,564,586.10	334,890,672.72	334,890,672.72	307,237,692.10	0
DIRECCIÓN DE INGRESOS	44,204,745.02	1,967,889.40	46,172,634.42	46,172,634.42	45,373,911.39	0
CONTROL PRESUPUESTAL	0	0	0	0	0	0
DIRECCION DE CONTABILIDAD GUBERNAMENTAL	0	5,543,287.20	5,543,287.20	5,543,287.20	5,402,661.97	0
EJECUCION FISCAL	841,101.60	434,983.07	206,118.53	206,118.53	205,984.38	0
PARQUIMETROS	11,381,331.77	892,440.28	10,488,891.49	10,488,891.49	10,208,274.20	0
OF OFICIALIA MAYOR	27,652,315.42	9,200,616.72	18,451,698.70	18,451,698.70	17,617,059.38	0
DIRECCION DE RECURSOS HUMANOS	42,123,458.33	20,294,248.36	21,829,209.97	21,829,209.97	21,305,921.98	0
COORD GRAL DE SERVICIOS GRALES	27,280,195.54	30,953.40	27,291,148.94	27,291,148.94	26,704,205.09	0
COORD GRAL DE PATRIMONIO	5,732,301.88	707,538.38	6,439,840.26	6,439,840.26	6,435,827.98	0
COORD GRAL SERVICIOS MEDICOS	18,791,479.17	9,826,629.83	28,618,109.00	28,618,109.00	28,564,910.70	0
OF CONTRALORIA MUNICIPAL	18,906,878.72	1,295,842.57	17,611,036.15	17,611,036.15	18,724,199.87	0
DESARROLLO ECONOMICO	13,527,951.64	28,673,751.02	42,201,702.66	42,201,702.66	41,896,611.52	0
OF COMUNICACION SOCIAL	84,975,452.09	2,808,950.27	82,166,501.82	82,166,501.82	78,634,834.22	0
DIRECCION DE COMPRAS Y ADQUISICIONES	8,786,507.96	37,129,961.83	45,916,469.59	45,916,469.59	36,113,032.94	0
DIR. DE INNOVACION TECNOLOGICA	14,811,522.92	2,707,895.69	17,319,218.61	17,319,218.61	17,272,881.43	0
SECRETARIA TECNICA	20,866,016.98	4,093,303.55	16,572,713.43	16,572,713.43	15,119,384.15	0
OF ECOLOGIA Y ASEO PUBLICO	252,775,195.35	87,329,133.95	165,446,031.40	165,446,031.40	148,131,273.79	0
OFICINA DE PARQUES Y JARDINES	63,978,015.85	6,334,217.02	57,443,798.83	57,443,798.83	57,192,315.57	0
DEPTO DE CEMENTERIOS	15,751,288.31	620,773.61	16,372,061.92	16,372,061.92	15,964,617.05	0
OF CATASTRO	33,571,689.81	74,844,591.18	108,216,280.99	108,216,280.99	108,589,791.48	0
DIRECCION DE MOVILIDAD Y ESPACIO	1,353,000.00	1,353,000.00	0	0	0	0
OF ALUMBRADO	87,608,103.04	58,331,639.81	145,939,742.85	145,939,742.85	143,951,950.92	0
DIR DE DESARROLLO CULTURAL	10,341,392.72	3,943,119.08	14,284,511.80	14,284,511.80	13,876,396.65	0
DEPTO PLAZAS MERCADOS Y PISO	31,216,027.81	255,267.33	31,471,295.14	31,471,295.14	30,945,349.65	0
ACTIVIDADES COMERCIALES Y ESPE	10,145,680.38	3,913,548.49	14,059,228.87	14,059,228.87	14,048,857.81	0
SUBDIRECCION INSPECCION GENERA	30,149,367.05	10,530,579.26	19,618,787.79	19,618,787.79	19,609,130.41	0
DEPTO DE ANUNCIOS	726,938.76	691,521.19	35,417.57	35,417.57	35,417.57	0
OFICINA DE RASTRO MUNICIPAL	42,808,607.07	448,491.78	42,360,115.29	42,360,115.29	41,475,292.63	0
EDUCACION MUNICIPAL	60,898,836.49	883,707.71	61,582,544.20	61,582,544.20	60,072,189.42	0
TURISMO	20,999,170.88	9,045,541.63	11,953,629.25	11,953,629.25	11,419,563.52	0
DIRECCION DE POLICIA PREVENTIVA	454,406,136.25	9,383,816.98	463,789,953.23	463,789,953.23	426,830,126.33	0
DIRECCION DE TRANSITO	33,638,160.31	2,910,247.16	36,548,407.47	36,548,407.47	35,605,888.75	0
DIRECCION DE PROTECCION SOCIAL DE LA VIOLENCIA	1,460,000.00	1,458,932.80	1,067.20	1,067.20	1,067.20	0
OF DE REGIDORES	29,120,476.65	1,501,472.77	27,619,003.88	27,619,003.88	27,802,390.18	0
SINDICATURA ADMINISTRATIVA	38,015,741.87	24,465,846.40	13,549,893.27	13,549,893.27	12,559,938.15	0
SINDICATURA CIVIL	3,809,500.06	841,101.59	3,068,398.47	3,068,398.47	3,019,177.90	0
OFICINA DE ASUNTOS JURIDICOS	11,181,368.36	1,218,344.58	12,399,712.94	12,399,712.94	12,390,028.60	0
OF DE SECRETARIA GENERAL	16,831,009.60	4,062,611.32	20,893,620.92	20,893,620.92	17,703,226.01	0
RECLUTAMIENTO	3,287,744.81	404,838.47	3,692,583.28	3,692,583.28	3,689,834.81	0
OFICIAS DEL REGISTRO CIVIL	21,130,195.26	6,227,495.23	14,902,700.03	14,902,700.03	14,875,014.70	0
PROTECCION CIVIL	23,143,832.71	1,386,952.68	21,756,880.03	21,756,880.03	21,850,962.85	0
OF DIF MPAL	90,761,666.80	26,992,892.85	117,754,559.65	117,754,559.65	116,430,821.31	0
DESARROLLO SOCIAL	106,677,624.01	83,570,124.32	190,247,748.25	190,247,748.25	185,409,115.28	0
DEPTO PROMOCION SOCIAL	1,354,591.70	1,220,370.88	134,220.82	134,220.82	134,220.82	0
DEPTO DESARROLLO SOCIAL MPAL	1,595,506.94	1,542,592.60	52,914.34	52,914.34	52,848.08	0
UNIDAD MPAL DE ATENCION A LAS MUJERES	1,669,227.71	4,667,802.69	6,337,030.40	6,337,030.40	5,157,824.48	0
DEPORTES	41,253,089.95	288,175.13	40,964,914.82	40,964,914.82	36,283,140.83	0
OF DIRECC ATENCION A PUEBLOS INDIGENAS	629,075.18	1,530,422.72	2,159,497.90	2,159,497.90	2,158,044.51	0
OF DE IMAGEN URBANA	20,463,742.43	175,591.71	20,639,334.14	20,639,334.14	19,951,383.10	0
DIRECCION DE ADMON TERRITORIAL	18,124,041.26	1,689,885.25	19,793,726.51	19,793,726.51	19,292,797.13	0
OBRAS PUBLICAS	62,976,944.10	22,185,513.49	85,162,457.59	85,162,457.59	70,442,241.09	0
DIRECCION DE LA UNIDAD DE GESTION	5,104,771.39	42,233,156.48	47,337,927.87	47,337,927.87	45,897,638.45	0
OF DELEGACION DE POZOS	51,907,143.35	3,641,492.03	48,265,651.32	48,265,651.32	46,878,521.05	0
OF DELEGACION DE BOCAS	21,054,560.50	590,543.24	21,645,103.74	21,645,103.74	21,203,121.57	0
OF DELEGACION LA PILA	19,757,056.90	2,004,706.56	17,752,350.34	17,752,350.34	17,566,199.10	0
COORDINACION MPAL DE DERECHOS HUMANOS	0	1,523,323.40	1,523,323.40	1,523,323.40	1,522,395.01	0
JEFATURA DE OFICINA DE LA PRESIDENCIA	12,140,118.19	10,057,266.28	2,082,851.91	2,082,851.91	1,789,692.76	0
<b>II. Gasto Etiquetado</b> (II=A+B+C+D+E+F+G+H)	<b>681,577,946</b>	<b>41,850,271</b>	<b>723,428,216</b>	<b>723,428,216</b>	<b>636,995,035</b>	<b>0</b>
OF DE TESORERIA MUNICIPAL	0	300,000,000.00	300,000,000.00	300,000,000.00	300,000,000.00	0
OF ECOLOGIA Y ASEO PUBLICO	0	152,303,578.35	152,303,578.35	152,303,578.35	152,303,578.35	0
DIRECCION DE POLICIA PREVENTIVA	0	30,310,978.40	30,310,978.40	30,310,978.40	28,960,395.91	0
DIRECCION DE TRANSITO	15,000,000.00	15,000,000.00	0	0	0	0
DIRECCION DE DIF MUNICIPAL	0	7,625,018.97	7,625,018.97	7,625,018.97	5,136,036.33	0



H. AYUNTAMIENTO DE SAN LUIS POTOSÍ Estado Analítico del Ejercicio del Presupuesto de Egresos Detallado - LDF Clasificación Administrativa Del 1 de enero al 31 de diciembre de 2020. (PESOS)						
Concepto (c)	Egresos					Subejercicio (e)
	Aprobado (d)	Ampliaciones/ (Reducciones)	Modificado	Devengado	Pagado	
DESARROLLO SOCIAL	0	45,685,013.24	45,685,013.24	45,685,013.24	30,267,125.38	0
DEPORTES	0	26,999,371.20	26,999,371.20	26,999,371.20	19,645,583.92	0
OBRAS PUBLICAS	668,577,945.00	525,438,804.36	141,139,140.64	141,139,140.64	91,424,120.89	0
DIRECCION DE GESTION DEL C HISTORICO	0	5,129,841.18	5,129,841.18	5,129,841.18	1,488,393.41	0
OF. DELEGACION DE POZOS	0	14,235,274.49	14,235,274.49	14,235,274.49	7,769,800.79	0
<b>III. Total de Egresos (III = I + II)</b>	<b>3,064,543,087</b>	<b>331,080,448</b>	<b>3,385,603,535</b>	<b>3,395,603,535</b>	<b>3,162,078,447</b>	-

MTRO. ALFREDO UJAMBÓ CATAÑO  
 PRESIDENTE INTERINO MUNICIPAL  
 AUTORIZÓ

LIC. RODRIGO PORTILLA DÍAZ  
 TESORERO MUNICIPAL  
 ELABORÓ

LIC. ALICIA NAYELI MÁRQUEZ MARTÍNEZ  
 SÍNDICO MUNICIPAL  
 Vo. Bo.


C.P. JOSÉ MEJÍA LIRA  
 CONTRALOR MUNICIPAL  
 REVISÓ


H. AYUNTAMIENTO DE SAN LUIS POTOSÍ						
Estado Analítico del Ejercicio del Presupuesto de Egresos Detallado - LDF						
Clasificación Funcional (Finalidad y Función)						
Del 1 de enero Al 31 de diciembre de 2020						
(PESOS)						
Concepto (c)	Egresos					Subejercicio (e)
	Aprobado (d)	Ampliaciones/ (Reducciones)	Modificado	Devengado	Pagado	
<b>I. Gasto No Etiquetado (I=A+B+C+D)</b>	<b>681,577,945.00</b>	<b>41,850,271.47</b>	<b>723,428,216.47</b>	<b>723,428,216.47</b>	<b>636,995,034.98</b>	<b>0</b>
<b>A. Gobierno (A=a1+a2+a3+a4+a5+a6+a7+a8)</b>	<b>681,577,945.00</b>	<b>645,484,956.63</b>	<b>36,092,988.37</b>	<b>36,092,988.37</b>	<b>34,468,370.80</b>	<b>0</b>
a1) Legislación	0	0	0	0	0	0
a2) Justicia	0	0	0	0	0	0
a3) Coordinación de la Política de Gobierno	0	0	0	0	0	0
a4) Relaciones Exteriores	0	0	0	0	0	0
a5) Asuntos Financieros y Hacendarios	666,577,945.00	661,246,499.82	5,331,445.18	5,331,445.18	5,057,410.10	0
a6) Seguridad Nacional	0	0	0	0	0	0
a7) Asuntos de Orden Público y de Seguridad Interior	15,000,000.00	15,761,543.19	30,761,543.19	30,761,543.19	29,410,960.70	0
a8) Otros Servicios Generales	0	0	0	0	0	0
<b>B. Desarrollo Social (B=b1+b2+b3+b4+b5+b6+b7)</b>	<b>0</b>	<b>686,994,448.40</b>	<b>686,994,448.40</b>	<b>686,994,448.40</b>	<b>602,295,184.32</b>	<b>0</b>
b1) Protección Ambiental	0	155,461,045.36	155,461,045.36	155,461,045.36	153,954,185.35	0
b2) Vivienda y Servicios a la Comunidad	0	479,212,634.20	479,212,634.20	479,212,634.20	407,274,557.32	0
b3) Salud	0	0	0	0	0	0
b4) Recreación, Cultura y Otras Manifestaciones Sociales	0	26,999,371.20	26,999,371.20	26,999,371.20	19,645,583.92	0
b5) Educación	0	19,352,403.39	19,352,403.39	19,352,403.39	17,257,792.56	0
b6) Protección Social	0	5,968,994.25	5,968,994.25	5,968,994.25	4,163,065.17	0
b7) Otros Asuntos Sociales	0	0	0	0	0	0
<b>C. Desarrollo Económico (C=c1+c2+c3+c4+c5+c6+c7+c8+c9)</b>	<b>0</b>	<b>340,779.70</b>	<b>340,779.70</b>	<b>340,779.70</b>	<b>231,479.86</b>	<b>0</b>
c1) Asuntos Económicos, Comerciales y Laborales en General	0	0	0	0	0	0
c2) Agropecuaria, Silvicultura, Pesca y Caza	0	0	0	0	0	0
c3) Combustibles y Energía	0	0	0	0	0	0
c4) Minería, Manufacturas y Construcción	0	0	0	0	0	0
c5) Transporte	0	0	0	0	0	0
c6) Comunicaciones	0	0	0	0	0	0
c7) Turismo	0	0	0	0	0	0
c8) Ciencia, Tecnología e Innovación	0	340,779.70	340,779.70	340,779.70	231,479.86	0
c9) Otras Industrias y Otros Asuntos Económicos	0	0	0	0	0	0
<b>D. Otras No Clasificadas en Funciones Anteriores (D=d1+d2+d3+d4)</b>	<b>0</b>	<b>0</b>	<b>0</b>	<b>0</b>	<b>0</b>	<b>0</b>
d1) Transacciones de la Deuda Pública / Costo Financiero de la	0	0	0	0	0	0
d2) Transferencias, Participaciones y Aportaciones Entre Diferen	0	0	0	0	0	0
d3) saneamiento del Sistema Financiero	0	0	0	0	0	0
d4) Adeudos de Ejercicios Fiscales Anteriores	0	0	0	0	0	0
<b>II. Gasto Etiquetado (II=A+B+C+D)</b>	<b>2,382,965,142.00</b>	<b>289,210,176.60</b>	<b>2,672,175,318.60</b>	<b>2,672,175,318.60</b>	<b>2,525,083,412.41</b>	<b>0</b>
<b>A. Gobierno (A=a1+a2+a3+a4+a5+a6+a7+a8)</b>	<b>2,229,748,661.19</b>	<b>25,471,936.59</b>	<b>2,255,220,597.78</b>	<b>2,255,220,597.78</b>	<b>2,125,964,450.24</b>	<b>0</b>
a1) Legislación	0	0	0	0	0	0
a2) Justicia	0	0	0	0	0	0
a3) Coordinación de la Política de Gobierno	48,609,304.92	23,754,788.52	24,854,516.40	24,854,516.40	22,862,172.48	0
a4) Relaciones Exteriores	0	0	0	0	0	0
a5) Asuntos Financieros y Hacendarios	1,511,745,301.41	31,369,265.51	1,480,376,035.90	1,480,376,035.90	1,395,802,651.99	0
a6) Seguridad Nacional	0	0	0	0	0	0
a7) Asuntos de Orden Público y de Seguridad Interior	511,683,129.27	7,912,979.80	519,596,109.07	519,596,109.07	483,147,478.26	0
a8) Otros Servicios Generales	157,710,925.59	72,683,010.82	230,393,936.41	230,393,936.41	224,152,147.51	0
<b>B. Desarrollo Social (B=b1+b2+b3+b4+b5+b6+b7)</b>	<b>51,344,482.67</b>	<b>235,515,232.20</b>	<b>286,859,714.87</b>	<b>286,859,714.87</b>	<b>271,664,813.56</b>	<b>0</b>
b1) Protección Ambiental	0	5,598,795.75	5,598,795.75	5,598,795.75	3,846,863.60	0
b2) Vivienda y Servicios a la Comunidad	0	117,406,292.38	117,406,292.38	117,406,292.38	110,607,981.03	0
b3) Salud	0	0	0	0	0	0
b4) Recreación, Cultura y Otras Manifestaciones Sociales	51,344,482.67	3,902,388.00	55,246,870.67	55,246,870.67	49,711,639.06	0
b5) Educación	0	1,109,426.42	1,109,426.42	1,109,426.42	-	0
b6) Protección Social	0	107,234,222.98	107,234,222.98	107,234,222.98	107,234,223.20	0
b7) Otros Asuntos Sociales	0	264,106.67	264,106.67	264,106.67	264,106.67	0
<b>C. Desarrollo Económico (C=c1+c2+c3+c4+c5+c6+c7+c8+c9)</b>	<b>40,871,998.14</b>	<b>34,328,283.51</b>	<b>75,200,281.55</b>	<b>75,200,281.55</b>	<b>72,559,424.31</b>	<b>0</b>
c1) Asuntos Económicos, Comerciales y Laborales en General	0	19,648,250.00	19,648,250.00	19,648,250.00	19,589,750.00	0
c2) Agropecuaria, Silvicultura, Pesca y Caza	0	0	0	0	0	0
c3) Combustibles y Energía	0	434,953.90	434,953.90	434,953.90	428,893.78	0
c4) Minería, Manufacturas y Construcción	0	0	0	0	0	0
c5) Transporte	0	0	0	0	0	0
c6) Comunicaciones	0	0	0	0	0	0
c7) Turismo	20,919,170.88	9,416,459.37	11,502,711.51	11,502,711.51	11,297,145.79	0
c8) Ciencia, Tecnología e Innovación	19,952,827.26	3,320,038.98	23,272,866.24	23,272,866.24	20,986,134.74	0
c9) Otras Industrias y Otros Asuntos Económicos	0	20,341,500.00	20,341,500.00	20,341,500.00	20,257,500.00	0
<b>D. Otras No Clasificadas en Funciones Anteriores (D=d1+d2+d3+d4)</b>	<b>61,000,000.00</b>	<b>6,105,275.70</b>	<b>54,894,724.30</b>	<b>54,894,724.30</b>	<b>54,894,724.30</b>	<b>0</b>
d1) Transacciones de la Deuda Pública / Costo Financiero de la	41,000,000.00	588,471.28	40,410,528.72	40,410,528.72	40,410,528.72	0
d2) Transferencias, Participaciones y Aportaciones Entre Diferen	0	0	0	0	0	0
d3) saneamiento del Sistema Financiero	0	0	0	0	0	0







H. AYUNTAMIENTO DE SAN LUIS POTOSÍ Estado Analítico del Ejercicio del Presupuesto de Egresos Detallado - LDF Clasificación Funcional (Finalidad y Función) Del 1 de enero Al 31 de diciembre de 2020 (PESOS)						
Concepto (c)	Egresos					Subejercicio (e)
	Aprobado (d)	Ampliaciones/ (Reducciones)	Modificado	Devengado	Pagado	
d4) Adeudos de Ejercicios Fiscales Anteriores	20,000,000.00	5,515,804.42	14,484,195.58	14,484,195.58	14,484,195.58	0
III. Total de Egresos (III = I + II)	3,064,543,087.00	331,060,448.07	3,395,603,535.07	3,395,603,535.07	3,162,078,447.39	0

  
 \_\_\_\_\_  
 MTRO. ALFREDO LUJAMBIO CATÁÑO  
 PRESIDENTE INTERINO MUNICIPAL  
 AUTORIZÓ

  
 \_\_\_\_\_  
 LIC. RODRIGO PORTILLA DÍAZ  
 TESORERO MUNICIPAL  
 ELABORÓ

  
 \_\_\_\_\_  
 LIC. ALICIA NAYELI VÁZQUEZ MARTÍNEZ  
 SÍNDICO MUNICIPAL  
 Vo. Bo.

  
 \_\_\_\_\_  
 C.P. JOSÉ MEJÍA LIZA  
 CONTRALOR MUNICIPAL  
 REVISÓ



H. AYUNTAMIENTO DE SAN LUIS POTOSÍ  
 Estado Analítico del Ejercicio del Presupuesto de Egresos Detallado - LDF  
 Clasificación de Servicios Personales por Categoría  
 Del 1 de Enero al 31 de Diciembre de 2020 (b)  
 (PESOS)

Anexo ADF-09

Concepto (c)	Egresos					Subejercicio (e)
	Aprobado (d)	Ampliaciones/ (Reducciones)	Modificado	Devengado	Pagado	
<b>I. Gasto No Etiquetado (I=A+B+C+D+E+F)</b>	<b>1,257,075,448</b>	<b>29,408,205</b>	<b>1,286,483,652</b>	<b>1,286,483,652</b>	<b>1,286,380,635</b>	<b>-1</b>
A Personal Administrativo y de Servicio Público	866,753,209	18,626,291	885,379,499	885,379,499	885,276,482	0
B Magisterio	44,108,021	5,929,347	50,037,367	50,037,368	50,037,368	-1
C Servicios de Salud (C=c1+c2)	0	0	0	0	0	0
c1) Personal Administrativo	0	0	0	0	0	0
c2) Personal Médico, Paramédico y afin	0	0	0	0	0	0
D Seguridad Pública	346,214,218	4,852,567	351,066,785	351,066,785	351,066,785	0
E Gastos asociados a la implementación de nuevas leyes federales o reformas a las mismas (E = e1 + e2)	0	0	0	0	0	0
e1) Nombre del Programa o Ley 1	0	0	0	0	0	0
e2) Nombre del Programa o Ley 2	0	0	0	0	0	0
F Sentencias laborales definitivas	0	0	0	0	0	0
<b>II. Gasto Etiquetado (II=A+B+C+D+E+F)</b>	<b>0</b>	<b>1,453,150</b>	<b>1,453,150</b>	<b>1,453,150</b>	<b>1,453,150</b>	<b>0</b>
A Personal Administrativo y de Servicio Público	0	1,453,150	1,453,150	1,453,150	1,453,150	0
B Magisterio	0	0	0	0	0	0
C Servicios de Salud (C=c1+c2)	0	0	0	0	0	0
c1) Personal Administrativo	0	0	0	0	0	0
c2) Personal Médico, Paramédico y afin	0	0	0	0	0	0
D Seguridad Pública	0	0	0	0	0	0
E Gastos asociados a la implementación de nuevas leyes federales o reformas a las mismas (E = e1 + e2)	0	0	0	0	0	0
e1) Nombre del Programa o Ley 1	0	0	0	0	0	0
e2) Nombre del Programa o Ley 2	0	0	0	0	0	0
F Sentencias laborales definitivas	0	0	0	0	0	0
<b>III. Total del Gasto en Servicios Personales (III = I + II)</b>	<b>1,257,075,448</b>	<b>30,861,355</b>	<b>1,287,936,802</b>	<b>1,287,936,802</b>	<b>1,287,833,785</b>	<b>-1</b>

MTRO. ALFREDO LUJAMBIO CATAÑO  
 PRESIDENTE INTERINO MUNICIPAL  
 AUTORIZÓ

LIC. RODRIGO PORTILLA DÍAZ  
 TESORERO MUNICIPAL  
 ELABORÓ

LIC. ALICIA NAYELI VÁSQUEZ MARTÍNEZ  
 SÍNDICO MUNICIPAL  
 Ver. Bo.

C. P. JOSÉ MEJÍA LUNA  
 CONTRALOR MUNICIPAL  
 REVISÓ

H. AYUNTAMIENTO DE SAN LUIS POTOSÍ  
Guía de Cumplimiento de la Ley de Disciplina Financiera de las Entidades Federativas y Municipios - LDF  
Del 1 de enero al 31 de diciembre de 2020

Indicadores de Observancia	Implementación		Resultado		Fundamento	Comentarios
	SI	NO	Monto o valor	Unidad (pesos/porcentaje)		
	Mecanismo de Verificación	Fecha estimada de cumplimiento				
<b>INDICADORES PRESUPUESTARIOS</b>						
<b>A. INDICADORES CUANTITATIVOS</b>						
<b>1 Balance Presupuestario Sostenible</b>						
a Propuesto	X	Iniciativa de Ley de Ingresos y Proyecto de Presupuesto de Egresos			pesos	Art 6 y 19 de la LDF
b Aprobado	X	Ley de Ingresos y Presupuesto de Egresos			pesos	Art 6 y 19 de la LDF
c Ejercido	X	Cuenta Pública / Formatos 4 LDF			pesos	Art 6 y 19 de la LDF
<b>2 Balance Presupuestario de Recursos Disponibles Sostenible</b>						
a Propuesto	X	Iniciativa de Ley de Ingresos y Proyecto de Presupuesto de Egresos			pesos	Art 6 y 19 de la LDF
b Aprobado	X	Ley de Ingresos y Presupuesto de Egresos			pesos	Art 6 y 19 de la LDF
c Ejercido	X	Cuenta Pública / Formatos 4 LDF			pesos	Art 6 y 19 de la LDF
<b>3 Financiamiento Neto dentro del Techo de Financiamiento Neto</b>						
a Propuesto	X	Iniciativa de Ley de Ingresos			pesos	Art 6, 19 y 46 de la LDF
b Aprobado	X	Ley de Ingresos			pesos	Art 6, 19 y 46 de la LDF
c Ejercido	X	Cuenta Pública / Formatos 4 LDF			pesos	Art 6, 19 y 46 de la LDF
<b>4 Recursos destinados a la atención de desastres naturales</b>						
<b>a. Asignación al fideicomiso para desastres naturales</b>						
a 1 Aprobado	X	Reporte Trm. Formato 6 a)		0	pesos	Art 9 de la LDF
a 2 Pagado	X	Cuenta Pública / Formato 6 a)		81,320,311.87	pesos	Art 9 de la LDF
b Aportación promedio realizada por la Entidad Federativa durante los 5 ejercicios previos, para infraestructura dañada por desastres naturales		Autorizaciones de recursos aprobados por el FONDEN	NA		pesos	Art 9 de la LDF
c Saldo del fideicomiso para desastres naturales		Cuenta Pública / Auxiliar de Cuentas	NA		pesos	Art 9 de la LDF
d Costo promedio de los últimos 5 ejercicios de la reconstrucción de infraestructura dañada por desastres naturales		Autorizaciones de recursos aprobados por el FONDEN	NA		pesos	Art 9 de la LDF
<b>5 Techo para servicios personales</b>						
a Asignación en el Presupuesto de Egresos	X	Reporte Trm. Formato 6 d)		1,257,075,448.00	pesos	Art 10 y 21 de la LDF
b Ejercido	X	Reporte Trm. Formato 6 d)		1,287,936,802.00	pesos	Art 13 fracc. V y 21 de la LDF
<b>6 Previsiones de gasto para compromisos de pago derivados de APPs</b>						
a Asignación en el Presupuesto de Egresos		Presupuesto de Egresos	NA		pesos	Art 11 y 21 de la LDF
<b>7 Techo de ADEFAS para el ejercicio fiscal</b>						
a Propuesto	X	Proyecto de Presupuesto de Egresos		20,000,000.00	pesos	Art 12 y 20 de la LDF
b Aprobado	X	Reporte Trm. Formato 6 a)		20,000,000.00	pesos	Art 12 y 20 de la LDF
c Ejercido	X	Cuenta Pública / Formatos 6 a)		14,484,196.00	pesos	Art 12 y 20 de la LDF
<b>B. INDICADORES CUALITATIVOS</b>						
<b>1 Iniciativa de Ley de Ingresos y Proyecto de Presupuesto de Egresos</b>						
a Objetivos anuales, estrategias y metas para el ejercicio fiscal	X	Iniciativa de Ley de Ingresos y Proyecto de Presupuesto de Egresos	X	31/12/2021		Art 5 y 18 de la LDF
b Proyecciones de ejercicios posteriores	X	Iniciativa de Ley de Ingresos y Proyecto de Presupuesto de Egresos / Formatos 7 a) y b)	X	31/12/2021		Art 5 y 18 de la LDF
c Descripción de riesgos relevantes y propuestas de acción para enfrentarlos	X	Iniciativa de Ley de Ingresos y Proyecto de Presupuesto de Egresos	X	31/12/2021		Art 5 y 18 de la LDF
d Resultados de ejercicios fiscales anteriores y el ejercicio fiscal en cuestión	X	Iniciativa de Ley de Ingresos y Proyecto de Presupuesto de Egresos / Formatos 7 c) y d)	X	31/12/2021		Art 5 y 18 de la LDF
e Estudio actual de las pensiones de sus trabajadores	X	Proyecto de Presupuesto de Egresos / Formato 8	X	31/12/2021		Art 5 y 18 de la LDF
<b>2 Balance Presupuestario de Recursos Disponibles, en caso de ser negativo</b>						
a Razones excepcionales que justifiquen el Balance Presupuestario de Recursos Disponibles negativo	X	Iniciativa de Ley de Ingresos o Proyecto de Presupuesto de Egresos				Art 6 y 19 de la LDF
b Fuente de recursos para cubrir el Balance Presupuestario de Recursos Disponibles negativo	X	Iniciativa de Ley de Ingresos o Proyecto de Presupuesto de Egresos				Art 6 y 19 de la LDF
c Numero de ejercicios fiscales y acciones necesarias para cubrir el Balance Presupuestario de Recursos Disponibles negativo	X	Iniciativa de Ley de Ingresos o Proyecto de Presupuesto de Egresos				Art 6 y 19 de la LDF



AYUNTAMIENTO DE  
SAN LUIS POTOSÍ  
2018-2021

Anexo ADF-10

H. AYUNTAMIENTO DE SAN LUIS POTOSÍ							
Guía de Cumplimiento de la Ley de Disciplina Financiera de las Entidades Federativas y Municipios - LDF							
Del 1 de enero al 31 de diciembre de 2020							
Indicadores de Observancia	Implementación			Resultado		Fundamento	Comentarios
	SI	NO		Monto o valor	Unidad (pesos/porcentaje)		
	Mecanismo de Verificación	Fecha estimada de cumplimiento					
d Informes Trimestrales sobre el avance de las acciones para recuperar el Balance Presupuestario de Recursos Disponibles	X	Reporte Trim. y Cuenta Pública				Art 6 y 19 de la LDF	
<b>3 Servicios Personales</b>							
a Remuneraciones de los servidores públicos	X	Proyecto de Presupuesto				Art 10 y 21 de la LDF	
b Previsiones salariales y económicas para cubrir incrementos salariales, creación de plazas y otros	X	Proyecto de Presupuesto				Art 10 y 21 de la LDF	
<b>INDICADORES DEL EJERCICIO PRESUPUESTARIO</b>							
<b>A. INDICADORES CUANTITATIVOS</b>							
<b>1 Ingresos Excedentes derivados de Ingresos de Libre Disposición</b>							
a Monto de Ingresos Excedentes derivados de ILD		Cuenta Pública / Formato 5	X	31/12/2021		pesos	Art 14 y 21 de la LDF
b Monto de Ingresos Excedentes derivados de ILD destinados al fin del A. 14, fracción I de la LDF		Cuenta Pública	X	31/12/2021		pesos	Art 14 y 21 de la LDF
c Monto de Ingresos Excedentes derivados de ILD destinados al fin del A. 14, fracción II, a) de la LDF		Cuenta Pública	X	31/12/2021		pesos	Art 14 y 21 de la LDF
d Monto de Ingresos Excedentes derivados de ILD destinados al fin del A. 14, fracción II, b) de la LDF		Cuenta Pública	X	31/12/2021		pesos	Art 14 y 21 de la LDF
e Monto de Ingresos Excedentes derivados de ILD destinados al fin del artículo noveno transitorio de la LDF			X	31/12/2021		pesos	Art Noveno Transitorio de la LDF
<b>B. INDICADORES CUALITATIVOS</b>							
1 Análisis Costo-Beneficio para programas o proyectos de inversión mayores a 10 millones de UDIS		Página de internet de la Secretaría de Finanzas o Tesorería Municipal	X	31/12/2021			Art. 13 frac. III y 21 de la LDF
2 Análisis de conveniencia y análisis de transferencia de riesgos de los proyectos APPs		Página de internet de la Secretaría de Finanzas o Tesorería Municipal	X	31/12/2021			Art 13 frac. III y 21 de la LDF
3 Identificación de población objetivo, destino y temporalidad de subsidios		Página de internet de la Secretaría de Finanzas o Tesorería Municipal	X	31/12/2021			Art 13 frac. VII y 21 de la LDF
<b>INDICADORES DE DEUDA PÚBLICA</b>							
<b>A. INDICADORES CUANTITATIVOS</b>							
<b>1 Obligaciones a Corto Plazo</b>							
a Límite de Obligaciones a Corto Plazo			X	31/12/2021		pesos	Art 30 frac. I de la LDF
b Obligaciones a Corto Plazo			X	31/12/2021		pesos	Art 30 frac. I de la LDF

MTRO. ALFREDO LUJAMBIO CATANO  
PRESIDENTE INTERINO MUNICIPAL  
AUTORIZÓ

LIC. RODRIGO PORTILLA DÍAZ  
TESORERO MUNICIPAL  
ELABORÓ

LIC. ALICIA NAYELI VÁZQUEZ MARTÍNEZ  
SÍNDICO MUNICIPAL  
Vo. Bo.

C.P. JOSÉ MEXIA LIRA  
CONTRALOR MUNICIPAL  
REVISÓ



Listado de Programas Presupuestarios

H. AYUNTAMIENTO DE  
SAN LUIS POTOSÍ  
2018-2021

Clave presupuestaria	Programa presupuestario	Importe	Responsables	Proyectos
2001	OPERACIÓN FINANCIERA Y HACENDARIA	\$309,553,265	512100.- OF. DE TESORERIA MUNICIPAL	Proyecto sustitución de luminarias para la Ciudad
			512200.- DIRECCIÓN DE INGRESOS	
			512700.- PARQUIMETROS	
			512400.- DIRECCIÓN DE CONTABILIDAD GUBERNAMENTAL	
			512500.-EJECUCIÓN FISCAL	
			512300.-CONTROL PRESUPUESTAL	
2002	INSTITUCIONALIZACIÓN MUNICIPAL	237,676,542	513100.-OF. OFICIALIA MAYOR	.Pavimentación con carpeta asfáltica de calle Antiguo Camino a Santa María tramo de calle Bosque de las Flores a Carretera 57 .Pavimentación con carpeta asfáltica de calle Porfirio Díaz tramo de calle Bosque de las Flores a Carretera 57 .Rehabilitación de Plaza principal de Villa de Pozos
			513200.- DIRECCIÓN DE RECURSOS HUMANOS	
			513600.-DIRECCIÓN DE SERVICIOS MÉDICOS	
			571100.-OF. DELEGACIÓN DE POZOS	
			573100.-OF. DELEGACIÓN DE BOCAS	
			575100.-OF. DELEGACIÓN DE LA PILA	
			513400.-COORD. GRAL. DE SERVICIOS GENERALES	
			513500.-COORD. GRAL. DE PATRIMONIO	
			517100.-DIRECCIÓN DE ADQUISICIONES, ARRENDAMIENTOS Y SERVICIOS	



H. AYUNTAMIENTO DE  
SAN LUIS POTOSÍ  
2018-2021

H. AYUNTAMIENTO DE SAN LUIS POTOSÍ

ANEXO AED-01

Listado de Programas Presupuestarios

Clave presupuestaria	Programa presupuestario	Importe	Responsables	Proyectos
			518100.-DIRECCIÓN DE INNOVACIÓN TECNOLÓGICA	
2003	SISTEMATIZACIÓN, REGLAMENTACIÓN Y CONTROL DE PROCESOS	\$163,048,932	532100.-OF. DE REGIDORES	
			534100.-OF. DE ASUNTOS JURÍDICOS	
			535100.-OF. DE SECRETARÍA GENERAL	
			535200.-RECLUTAMIENTO	
			535400.-OFICIALES DEL REGISTRO CIVIL	
			533100.-SINDICATURA ADMINISTRATIVA	.Regularización y actualización del estatus legal de los predios municipales
			514100.-OF. CONTRALORIA MUNICIPAL	
			519100.-SECRETARÍA TÉCNICA	.CUADRILLAS DE SANA DISTANCIA .IMPLEMENTACIONISO18091 PARA GOBIERNOS LOCALES EN LA ADMINISTRACION MUNICIPAL 2018-2021(2)
			533300.-SINDICATURA CIVIL	
2004	SERVICIOS DE COMUNICACIÓN Y MEDIOS	133,776,757	511100.-OF. DE PRESIDENCIA MUNICIPAL	.INFORME 2020
			582100.-JEFATURA DE OFICINA DE LA PRESIDENCIA	
			516100.-OF. COMUNICACIÓN SOCIAL	
			511900.-DES. DE PROY. INST. Y GESTÓN	
2101	URBANIZACIÓN Y GESTÓN DEL TERRITORIO	\$782,603,620	523100.-DIRECCIÓN DE CATASTRO	
			563100.-DIRECCIÓN DE OBRAS PÚBLICAS	.Gastos Indirectos (FISM) 2020. .Gastos Indirectos (FFM) 2020 .Construcción de Techado en área

000083



Listado de Programas Presupuestarios

H. AYUNTAMIENTO DE  
SAN LUIS POTOSÍ  
2018-2021

Clave presupuestaria	Programa presupuestario	Importe	Responsables	Proyectos
				<p>de impartición de educación física en Escuela Primaria Presidente Cárdenas.</p> <p>.Construcción de Techado en área de impartición de educación física en Escuela Primaria Ricardo Flores Magón.</p> <p>.Construcción de Techado en área de impartición de educación física en Escuela Primaria Miguel Hidalgo.</p> <p>.Mejoramiento de Servicios sanitarios en Escuela Primaria Mariano Arista</p> <p>.Construcción de Techado en área de impartición de educación física en Escuela Primaria Ramón López Velarde .</p> <p>.Construcción de techado en área de impartición de educación física en Escuela Primaria Emiliano Zapata</p> <p>.Construcción de techado en área de impartición de educación física en Escuela Primaria Emiliano Zapata</p> <p>.Construcción de modulo de servicios sanitarios en Escuela Primaria Ing. Javier Barros Sierra</p> <p>.Construcción de techado en área de impartición de educación física en Escuela Secundaria Técnica 90</p> <p>.Construcción de techado en área</p>



Listado de Programas Presupuestarios

H. AYUNTAMIENTO DE  
SAN LUIS POTOSÍ  
2018-2021

Clave presupuestaria	Programa presupuestario	Importe	Responsables	Proyectos
				<p>de impartición de educación física en Escuela Primaria Margarita Morán Veliz</p> <p>.Construcción de techado en área de impartición de educación física en Escuela Secundaria Profesor Juan Manuel Martínez Mendoza</p> <p>.Construcción de techado en área de impartición de educación física en Escuela Primaria General Francisco Villa</p> <p>.Construcción de techado en área de impartición de educación física en Escuela Primaria Benito Juárez</p> <p>.Construcción de techado en área de impartición de educación física y trabajos de rehabilitación en Escuela Jardín de Niños Francisco Gabilondo Soler</p> <p>.Construcción de aula de usos múltiples en la Escuela Primaria Miguel Hidalgo</p> <p>.Construcción de aula didáctica para la Escuela Secundaria Técnica 44 ubicada en Simón de la Cruz Leyva</p> <p>.Construcción de techado en área de impartición de educación física en Escuela Primaria Vicente Guerrero</p> <p>.Construcción de techado en área</p>





Listado de Programas Presupuestarios

H. AYUNTAMIENTO DE  
SAN LUIS POTOSÍ  
2018-2021

Clave presupuestaria	Programa presupuestario	Importe	Responsables	Proyectos
				<p>de impartición de educación física en Escuela Jardín de Niños Esther Francisca Gómez Méndez</p> <p>.Construcción de techado en área de impartición de educación física en Jardín de Niños Brigida Alfaro</p> <p>.Construcción de Domo en Escuela Secundaria Rafael Turrubiartes Macías</p> <p>.Rehabilitación de aula y servicios sanitarios y dirección en Jardín de Niños María Montessori</p> <p>.Construcción de barda perimetral en Escuela Secundaria Técnica No. 88</p> <p>.Terminación de Construcción de techado en áreas de impartición de educación física en Cecyte # IX.</p> <p>.Construcción de Techado en área de impartición de educación física en Escuela Jardín de Niños María Luisa Ross</p> <p>.Construcción de techado en área de impartición de educación física y trabajos varios en Escuela Primaria Manuel Muro</p> <p>.SUB- ESTACIONES ELÉCTRICAS 10 KVA Y EXTENSIÓN DE LINEA PRIMARIA PARA ILUMINACIÓN DE ACCESO A LA DELEGACIÓN DE LA</p>



Listado de Programas Presupuestarios

H. AYUNTAMIENTO DE  
SAN LUIS POTOSÍ  
2018-2021

Clave presupuestaria	Programa presupuestario	Importe	Responsables	Proyectos
				<p>PILA . .REHABILITACION DE KIOSCO PLAZA PRINCIPAL DE LA DELEGACION MUNICIPAL DE LA PILA .Construcción con concreto hidráulico de Privada Durazno, tramo de calle Durazno a calle Fresnos .Construcción con concreto hidráulico de Cerrada Las Rosas, tramo de calle Orquídea a Fin de Cerrada .Construcción con concreto hidráulico de 4ta Privada de Montecarlo, tramo de calle Loma Cantera a calle Montecarlo. .Construcción con concreto hidráulico de calle Crisantemo, tramo de Tercera Privada de Adolfo López Mateos a camino a San Juanico .Construcción de Dren en 1ra. Privada de Dalías, tramo de calle Dalías a calle Camino a Simón Díaz .Introducción de red de drenaje sanitario y agua potable en calles Gacela, privada de continuación Gacela, Prolongación Gacela y Privada Gacela .Terminación de pavimentación con</p>



Listado de Programas Presupuestarios

H. AYUNTAMIENTO DE  
SAN LUIS POTOSÍ  
2018-2021

Clave presupuestaria	Programa presupuestario	Importe	Responsables	Proyectos
				<p>concreto hidráulico de la calle Sebastián Bravo de calle Hidalgo a calle Sin nombre.</p> <p>.Construcción con concreto hidráulico de calle Golondrinas, tramo de calle Pelicano a calle Cóndor</p> <p>.Construcción con concreto hidráulico de calle Oaxaca, tramo de calle Nayarit a calle Tamaulipas.</p> <p>.COLECTOR Y ADECUACIÓN DE DRENAJE SANITARIO EN LA COMUNIDAD DE LA NORIA DE SAN JOSE EN LA ZONA INDUSTRIAL DE SLP</p> <p>.CONSTRUCCIÓN DE MURO DE CONTENCIÓN, CON PIEDRA BRAZA</p> <p>.Pavimentación con concreto hidráulico de calle 5 de Mayo tramo de calle Popocatepetl a calle Cofre de Perote</p> <p>.Pavimentación con concreto hidráulico de calle Basalto tramo de Hernán Cortes a calle Pedernal</p> <p>.Pavimentación con carpeta asfáltica de calle Avenida del Desierto tramo de calle Damián Carmona a calle Industrias</p> <p>.Pavimentación con concreto hidráulico de calle Fray José de</p>



Listado de Programas Presupuestarios

H. AYUNTAMIENTO DE  
SAN LUIS POTOSÍ  
2018-2021

Clave presupuestaria	Programa presupuestario	Importe	Responsables	Proyectos
				<p>Gauna tramo de calle Estambul a Avenida Ricardo B. Anaya</p> <ul style="list-style-type: none"><li>.Pavimentación con concreto hidráulico de calle Fresno tramo de calle Eucaliptos a fin de calle</li><li>.Pavimentación con concreto hidráulico de calle Eucaliptos tramo de Carretera SLP -Lagos de Moreno a calle Los Sauces</li><li>.Pavimentación con concreto hidráulico de calle Albino García tramo de calle Mariano Ávila a calle Mariano Otero</li><li>.Pavimentación con concreto hidráulico de calle Ónix tramo de calle Aeropuerto a calle Madrigal</li><li>.Pavimentación con concreto hidráulico de calle Luis G. Medellín, tramo de Rosalío Sánchez Niño a calle Sexta Oriente.</li><li>.Pavimentación con concreto hidráulico calle Juan del Jarro, tramo de calle Prol. Moctezuma a Prol. 16 de Septiembre</li><li>.Rehabilitación con concreto hidráulico de calle Mariano Ávila tramo de García Diego a calle General I. Martínez</li><li>.Programa emergente de bacheo profundo con concreto hidráulico</li></ul>



Listado de Programas Presupuestarios

H. AYUNTAMIENTO DE  
SAN LUIS POTOSÍ  
2018-2021

Clave presupuestaria	Programa presupuestario	Importe	Responsables	Proyectos
				<p>en la colonia Condado del Sauzal</p> <p>.Programa emergente de bacheo profundo con concreto hidráulico en Av. Damián Carmona tramo de calle Arista a Av. de la Paz.</p> <p>.Programa emergente de bacheo profundo con concreto hidráulico en Av. Nereo Rodríguez Barragán tramo de calle Saavedra a Av. Muñoz</p> <p>.Programa emergente de bacheo profundo con concreto hidráulico en calle Mariano Ávila esquina Av. Nicolás Zapata</p> <p>.Programa emergente de bacheo profundo con concreto hidráulico en Av. Santos Degollado tramo de calle Alfredo M. Terrazas a calle Tomasa Estévez</p> <p>.Programa emergente de bacheo profundo con concreto hidráulico en calle Madrigal tramo de calle Cesar Augusto a calle Juana de Ibarburo.</p> <p>.Construcción de retorno vehicular en la Av. Salk esquina calle Albert Einstein, retorno en Av</p> <p>Prolongación El Aguaje y trabajos de pintura en reductores de velocidad de Av. Himalaya.</p>

000090



Listado de Programas Presupuestarios

H. AYUNTAMIENTO DE  
SAN LUIS POTOSÍ  
2018-2021

Clave presupuestaria	Programa presupuestario	Importe	Responsables	Proyectos
				<p>.Rehabilitación de banquetas frente a las instalaciones del Centro de Difusión Cultural y el Instituto Potosino de Bellas artes.</p> <p>.Pavimentación con concreto hidráulico de calle República de Costa Rica tramo de calle Pedrera a calle Los Arquitos.</p> <p>.Pavimentación con concreto hidráulico de 3a Privada Camposanto tramo de calle Camposanto a Fin de Privada</p> <p>.Pavimentación con concreto hidráulico de calle 7a. tramo de Manuel Muro a calle Manuel J. Othon.</p> <p>.Pavimentación con concreto hidráulico de calle López Hermosa tramo de calle Manuel Muro a Av. Universidad</p> <p>.Programa emergente de bacheo profundo con concreto hidráulico en Fracc. Jacarandas y Valle de Jacarandas</p> <p>.Programa emergente de bacheo profundo con concreto hidráulico colonia Prados de San Vicente</p> <p>.Programa emergente de bacheo profundo con concreto hidráulico en Av. Himno Nacional, tramo de la</p>

000091



Listado de Programas Presupuestarios

H. AYUNTAMIENTO DE  
SAN LUIS POTOSÍ  
2018-2021

Clave presupuestaria	Programa presupuestario	Importe	Responsables	Proyectos
				<p>Glorieta Revolución a calle Xicotencatl</p> <p>.Programa emergente de bacheo profundo con concreto hidráulico Fracc. Jardines de Oriente y Providencia</p> <p>.Programa emergente de bacheo profundo con concreto hidráulico Fracc. Esmeralda, Valle Dorado y La Joya</p> <p>.Programa emergente de bacheo profundo con concreto hidráulico Colonia Lomas 2a Sección</p> <p>.Programa emergente de bacheo profundo con concreto hidráulico en Av Salk entre Lateral de Av. Salvador Nava Martínez y Periférico Rocha Cordero.</p> <p>.Programa emergente de bacheo profundo con concreto hidráulico en calle Montes Apalaches tramo de Av. Sierra Leona a Calle Río Grande</p> <p>.Pavimentación con concreto hidráulico de calle Villanueva tramo de calle Villa Campestre a calle Zacatecas.</p> <p>.Pavimentación con carpeta asfáltica de Calle 2 , tramo de calle 9B a calle 10A.</p> <p>.Rehabilitación con concreto</p>

000092



Listado de Programas Presupuestarios

H. AYUNTAMIENTO DE  
SAN LUIS POTOSÍ  
2018-2021

Clave presupuestaria	Programa presupuestario	Importe	Responsables	Proyectos
				hidráulico de calle Tormenta tramo de calle Av. Minerías a calle Trueno. .Rehabilitación con concreto hidráulico de calle Granizo tramo de calle Aire a calle Fidel Briano .Pavimentación con concreto hidráulico de 3a. Priv. 5 de Mayo tramo de calle 5 de Mayo a Prol. Pedro Vallejo .Programa emergente de bacheo profundo con concreto hidráulico en Zona Centro .CICLOVIA AV VENUSTIANO CARRANZA , TRAMO DE AV REFORMA A CALLE AVANZADA .Gastos Indirectos (FFM 2020) (Control de calidad de terracerías, concreto y asfaltos, en diferentes Obras del H. Ayuntamiento de San Luis Potosí). .PROGRAMA EMERGENTE DE BACHEO PROFUNDO CON CONCRETO HIDRÁULICO EN VARIAS CALLES DE LA ZONA INDUSTRIAL 1ª ETAPA .Construcción de red de drenaje sanitario en camino Matasiete tramo de calle arboledas a último pozo de visita .Programa Emergente de Bacheo profundo con concreto asfáltico en

000093





Listado de Programas Presupuestarios

H. AYUNTAMIENTO DE  
SAN LUIS POTOSÍ  
2018-2021

Clave presupuestaria	Programa presupuestario	Importe	Responsables	Proyectos
				Av. Industrias tramo de Calle Covadonga a calle Malvas .Pavimentación con concreto hidráulico de calle Travertino tramo de calle tezontle a Fin de calle .Programa Emergente de Bacheo profundo con concreto hidráulico en Colonia Universitaria .Rehabilitación de calle Nicolás Romero tramo de Sevilla y Olmedo a Carlos Díez Gutiérrez .Programa emergente de bacheo profundo con concreto hidráulico en Calle Antonio Peñaloza tramo de calle Vicente Rivera a Av. Universidad .Pavimentación con concreto hidráulico de calle Zafiro tramo de calle Esmeralda a calle Angela Peralta. .Ampliación de red de distribución eléctrica y alumbrado público en calle Joya de Europa y calle Joya Boreal .Rehabilitación con concreto hidráulico de calle Trueno tramo de calle Tormenta a calle Lluvia .Pavimentación con concreto hidráulico de calle Arquitos tramo de República de Bolivia a calle Pedrera

000034



Listado de Programas Presupuestarios

H. AYUNTAMIENTO DE  
SAN LUIS POTOSÍ  
2018-2020

Clave presupuestaria	Programa presupuestario	Importe	Responsables	Proyectos
				.Programa emergente de bacheo profundo con concreto hidráulico y asfáltico en calles de Fracc. Haciendas de Jacarandas .Rehabilitación con concreto Hidráulico de calle Nicolás Zapata tramo de Av. Muñoz a calle Anáhuac .Construcción de red de drenaje sanitario en calle República del Salvador y calle República de Uruguay tramo República de Irak a Fin de calle .REHABILITACION DE RED DE DISTRIBUCION, RED DE DRENAJE SANITARIO Y PAVIMENTACION DE CALLE HOLANDA, DEL POZOS .Elaboración de proyecto ejecutivo del paso a desnivel del Puente Himalaya, ubicado en el Cruce de la Av. Himalaya y Carr. 80 en la Capital de San Luis Potosí .REHABILITACIÓN CON CARPETA ASFÁLTICA DEL CAMINO A LA CHORA A CERRITOS DE ZAVALA .REHABILITACION DE CAMINO CON CARPETA ASFALTICA DEL TRAMO CUATRO CAMINOS A JARRILLAS .REHABILITACION DE CAMINO CON CARPETA ASFALTICA DEL TRAMO

000095



Listado de Programas Presupuestarios

H. AYUNTAMIENTO DE  
SAN LUIS POTOSÍ  
2018-2021

Clave presupuestaria	Programa presupuestario	Importe	Responsables	Proyectos
				CARRETERA A BOCAS A AHUALULCO A LA COMUNIDAD DE ANGOSTURA .REHABILITACION CON CARPETA ASFALTICA DEL CAMINO POZO 5 EJIDO DE BOCAS AL LIMITE CON EJID .Rehabilitación de Piso de Puente Peatonal sobre Salvador Nava en esquina con calle Independencia .REHABILITACION Y CAMBIO DEL PISO EN TODA EL AREA DEL JARDIN DE TEQUIS .RESTAURACION DE FUENTE SAN FRANCISCO .RESTAURACION CAJA DE AGUA "CONCHITA" .Reposición de láminas traslucidas y construcción de faldón perimetral en techumbre de área de tianguis del mercado República .Mantenimiento y terminación de Centro Unión .Rehabilitación de Biblioteca Municipal Joaquín Antonio Peñalosa.
			562100.-DIRECCIÓN DE ADMINISTRACIÓN TERRITORIAL Y DESARROLLO URBANO	
			523500.-DIRECCIÓN DE MOVILIDAD Y ESPACIO PÚBLICO	



Listado de Programas Presupuestarios

H. AYUNTAMIENTO DE  
SAN LUIS POTOSÍ  
2018-2021

Clave presupuestaria	Programa presupuestario	Importe	Responsables	Proyectos
2102	SERVICIOS PÚBLICOS BÁSICOS Y CUIDADO AL MEDIO AMBIENTE	488,489,693	564100.-DIRECCIÓN DE LA UNIDAD DE GESTIÓN DEL CENTRO HISTORICO	.MOBILIARIO URBANO ASEADORES DE CLAZADO .REHABILITACION DE FACHADAS EN CENTRO HISTORICO, TOLDOS Y ANUNCIOS .Rehabilitación de Imagen Urbana en el Centro Histórico de San Luis Potosí .PLAZA DEL MÚSICO POTOSINO .Rehabilitación de Imagen Urbana en el Centro Histórico de San Luis Potosí, 2da Etapa .RESTAURACIÓN Y PUESTA EN VALOR DEL MERCADO TRADICIONAL Y CENTRO CULTURAL LA MERCED
			521100.-DIRECCIÓN DE GESTIÓN ECOLÓGICA Y MANEJO DE RESIDUOS	Recolección, transferencia y disposición final de Residuos Sólidos Urbanos
			522100.-COORDINACIÓN DE PARQUES Y JARDINES	
			524100.-COORDINACIÓN DE ALUMBRADO PÚBLICO	
			527100.-OFICINA DE RASTRO MUNICIPAL	
			561100.-COORDINACIÓN OPERATIVA DE IMAGEN URBANA	
			522200.-COORDINACIÓN DE CEMENTERIOS MUNICIPALES	
			546100.-DIRECCIÓN DE LA UNIDAD DE ATENCIÓN A PUEBLOS INDIGENAS	
2103	PROTECCIÓN SOCIAL CON IGUALDAD, EQUIDAD Y JUSTICIA	\$93,059,970	541100.- DIRECCIÓN DIF MUNICIPAL	.Equipamiento de comedores para

000097



Listado de Programas Presupuestarios

H. AYUNTAMIENTO DE  
SAN LUIS POTOSÍ  
2018-2021

Clave presupuestaria	Programa presupuestario	Importe	Responsables	Proyectos
				Centros Educativos del DIF .EQUIPAMIENTO DE CENTRO EDUCATIVO ABASOLO .Equipamiento de seguridad para centros educativos del DIF .Adquisición de insumos médicos .Apoyo con despensa para familias con algún integrante con discapacidad .Apoyo con despensa para familias en situación de vulnerabilidad .Apoyo con pañales a personas con discapacidad .Apoyo con sillas de ruedas para personas con discapacidad motriz .Apoyo con andaderas y muletas para personas con discapacidad .Apoyo con bastones para personas con discapacidad motriz .Apoyo con aparatos auditivos a personas con discapacidad auditiva .Apoyo con lentes a personas con discapacidad visual .Apoyo con cobijas a personas vulnerables .Apoyo para suministro de medicamentos especializados .Apoyo para sesiones de hemodiálisis a pacientes con insuficiencia renal

000098



Listado de Programas Presupuestarios

H. AYUNTAMIENTO DE  
SAN LUIS POTOSÍ  
2018-2021

Clave presupuestaria	Programa presupuestario	Importe	Responsables	Proyectos
				.COMIDA EN CASA, CANASTA BÁSICA DE EMERGENCIA, PARA EL EJERCICIO FISCAL 2020, CONTINGENCIA DE SALUD POR .Adquisición de insumos médicos .REHABILITACIÓN DE SANITARIOS EN CENTRO EDUCATIVO TEPEU .REHABILITACIÓN DE SANITARIOS EN CENTRO EDUCATIVO LIDIA PÉREZ .REHABILITACIÓN DE SANITARIOS EN CENTRO EDUCATIVO MI CIUDAD .REHABILITACIÓN DE SANITARIOS EN CENTRO EDUCATIVO ESTEFANIA CASTAÑEDA .REHABILITACIÓN DE SANITARIOS EN CENTRO EDUCATIVO SATELITE .REHABILITACIÓN DE SANITARIOS EN CENTRO EDUCATIVO TANGAMANGA
			543100.-UNIDAD MUNICIPAL DE ATENCIÓN LAS MUJERES	
			581100.-COORDINACIÓN MUNICIPAL DE DERECHOS HUMANOS	
2104	DESARROLLO SOCIAL	\$221,921,042	542200.-DEPTO. DE PROMOCIÓN SOCIAL	
			542300.-DEPTO. DE DESARROLLO SOCIAL MPAL.	
			525500.-DIRECCIÓN DE CULTURA	
			528100.-EDUCACIÓN MUNICIPAL	.REHABILITACIÓN DE SANITARIOS EN ESCUELA PREPARATORIA PONCIANO ARRIAGA

000039



Listado de Programas Presupuestarios

H. AYUNTAMIENTO DE  
SAN LUIS POTOSÍ  
2018-2021

Clave presupuestaria	Programa presupuestario	Importe	Responsables	Proyectos
				.REHABILITACIÓN DE SANITARIOS DE ESCUELA PREPARATORIA NUEVA GENERACIÓN LA PILA .REHABILITACION DE BARRA PERIMETRAL Y PLAZA DE USOS MÚLTIPLES EN ESCUELA PRIMARIA ÁLVARO OBREGÓN
			542100.-DESARROLLO SOCIAL	.EN SON DE PAZ BECAS 2020 .EN SON DE PAZ ADULTO MAYOR 2020 .EN SON DE PAZ JEFES Y JEFAS DE FAMILIA 2020 .Adquisición de tinacos para almacenamiento y abastecimiento de agua potable en colonias marginadas .Programa de Piso a Techo es tu Derecho, Calentadores Solares .Programa de Piso a Techo es tu Derecho, Suministro de Cisternas .Programa de Piso a Techo es tu Derecho, suministro de Estufas .Programa de Piso a Techo es tu Derecho, suministro de Lavadoras .Programa de Piso a Techo es tu Derecho, suministro de refrigeradores .Equipamiento de noria con un sistema de bombeo solar .Programa de Piso a Techo es tu



Listado de Programas Presupuestarios

H. AYUNTAMIENTO DE  
SAN LUIS POTOSÍ  
2015-2021

Clave presupuestaria	Programa presupuestario	Importe	Responsables	Proyectos
				Derecho, Piso Firme de concreto .REHABILITACIÓN DE ESPACIOS CON EJERCITADORES .Programa de Piso a Techo es tu Derecho, Techo .Rehabilitación de Centro de Desarrollo Comunitario Rural Atlas .Rehabilitación de Centro de Desarrollo Comunitario Jardines de Jacarandas .Rehabilitación de Centro de Desarrollo Comunitario Tangamanga II .Rehabilitación de Centro de Desarrollo Comunitario Valle de San José .Rehabilitación de Centro de Desarrollo Comunitario San Angel I y II .Rehabilitación de Centro de Desarrollo Comunitario Terremoto .Rehabilitación de Centro de Desarrollo Comunitario Simón Díaz .Rehabilitación de Centro de Desarrollo Comunitario Pedrera de Guadalupe .Rehabilitación de Centro de Desarrollo Comunitario Valle Dorado .Rehabilitación de Centro de

000101





Listado de Programas Presupuestarios

H. AYUNTAMIENTO DE  
SAN LUIS POTOSÍ  
2018-2021

Clave presupuestaria	Programa presupuestario	Importe	Responsables	Proyectos
				Desarrollo Comunitario Morales-Infonavit .Rehabilitación y terminación del Centro Comunitario El Sauzalito. .Programa de regularización del pago de derechos y aprovechamientos de agua para la Localidad de Laguna de Santa Rita. .Bordos de Abrevadero (convenio SEDARH)
			545100.-DIRECCIÓN DE DEPORTE	.Rehabilitación de Centro Deportivo María Cecilia .Rehabilitación de Unidad Deportiva Libertad II .Rehabilitación de Unidad Deportiva Juventud 1 .Rehabilitación de Centro Deportivo Rural Atlas .Rehabilitación de Centro Deportivo Popular .Rehabilitación de Unidad Deportiva Prados 2a. Sección .Rehabilitación de Centro Deportivo Laureles .Rehabilitación de Centro Deportivo La Garita .Rehabilitación de Centro Deportivo y Comunitario Ciudad Satélite Rehabilitación de Unidad Deportiva



Listado de Programas Presupuestarios

H. AYUNTAMIENTO DE  
SAN LUIS POTOSÍ  
2018-2021

Clave presupuestaria	Programa presupuestario	Importe	Responsables	Proyectos
				Villas del Sol Rehabilitación de Centro Deportivo Integral Valle del Tecnológico REHABILITACIÓN DE ESPACIO DEPORTIVO FRACC SANTA BARBARA .REHABILITACIÓN ESPACIO DEPORTIVO FRACC SANTA ROSALIA REHABILITACIÓN DE ESPACIO DEPORTIVO PRADOS DE SAN VICENTE 1° SECC .REHABILITACIÓN DE ESPACIO DEPORTIVO DE VALLE DE JACARANDAS .REHABILITACIÓN DE ESPACIO DEPORTIVO RICARDO B. ANAYA 2° SECC .REHABILITACIÓN DE ÁREA VERDE FRACC VILLAS VICENZA .REHABILITACIÓN DE ESPACIO DEPORTIVO FRACC EL SAUZ .REHABILITACIÓN DE SANITARIOS Y CANCHA DE USOS MÚLTIPLES DE CENTRO DEPORTIVO BUENOS AIRES .REHABILITACIÓN DE INSTALACIÓN ELÉCTRICA EN CENTRO DEPORTIVO CAPRICORNIO REHABILITACIÓN DE REJA PERIMETRAL DE UNIDAD DEPORTIVA LIBERTAD 2° SECC

000103



Listado de Programas Presupuestarios

H. AYUNTAMIENTO DE  
SAN LUIS POTOSÍ  
2018-2021

Clave presupuestaria	Programa presupuestario	Importe	Responsables	Proyectos
				.REHABILITACIÓN DE CANCHA DE USOS MÚLTIPLES BELLAS LOMAS .REHABILITACIÓN DE CANCHA DE USOS MÚLTIPLES LAS JULIAS
2201	ECONOMÍA, COMERCIO Y TURISMO PARA EL DESARROLLO	\$106,765,137	515100.-DESARROLLO ECONÓMICO	.MANTÉN TU NEGOCIO, APOYO AL MICRO Y PEQUEÑO EMPRESARIO POTOSINO,CONTINGENCIA COVID-19 .TENEMOS TRABAJO, EMPLEO TEMPORAL PARA EL EJERCICIO FISCAL 2020, CONTINGENCIA COVID-19 .PROGRAMA CONSERVEMOS AL TRABAJADOR-APOYO A LA EMPRESA PARA MANTENER LOS EMPLEO, FORTALECIENDO LA MANO DE OBRA POTOSINA,
			526200.-DEPTO. PLAZAS MERCADOS Y PISO	.PROGRAMA ENTRE TODOS, APOYO A LOS PEQUEÑOS NEGOCIOS DE BARRIO, PARA EL EJERCICIO FISCAL 2020, CONTINGENCIA COVID-19
			526300.-ACTIVIDADES COMERCIALES Y ESPECTACULOS	
			529100.-DIRECCIÓN DE TURISMO	.RUTAS TURISMO DEPORTIVO DE SENDERISMO Y BICI DE MONTAÑA
			526400.-SUBDIRECCIÓN INSPECCIÓN GENERAL	
			526500.-DEPTO. DE ANUNCIOS	

000104



Listado de Programas Presupuestarios

H. AYUNTAMIENTO DE  
SAN LUIS POTOSÍ  
2018-2021

Clave presupuestaria	Programa presupuestario	Importe	Responsables	Proyectos
2301	SEGURIDAD PÚBLICA Y PROTECCIÓN CIVIL	\$527,648,129	531200.-ESTADO MAYOR	.PROGRAMA MEJORA DE LAS CONDICIONES LABORALES 2020 .APOYO PARA REMODELACION, CONSTRUCCIÓN Y ADQUISICIÓN DE VIVIENDA 2020 .Política Pública Municipal de Prevención Social de la Violencia y la Delincuencia con Participación Ciudadana. 2020 .EQUIPAMIENTO E INFRESTRUCTURA DE LOS ELEMENTOS POLICIALES Y LAS INSTITUCIONES DE SEGURIDAD PUBLICA .CUBRE BOCAS .Botas 2020 .Chamarras 2020 .Gorras .Camisola Táctica .Pantalón Táctico .Pantalón de línea 2020 .Fornitura 2020 .Chaleco táctico 2020 .PANTALONES DE MONTAR .ZAPATO TIPO CHOCLO .GOGGLE LENTE DE PROTECCIÓN .GUANTES INDUSTRIALES .Casco para motociclista 2020 .Candados para manos 2020 .Funda lateral 2020



Listado de Programas Presupuestarios

H. AYUNTAMIENTO DE  
SAN LUIS POTOSÍ  
2018-2021

Clave presupuestaria	Programa presupuestario	Importe	Responsables	Proyectos
				.Casco para ciclista .Google táctico .Guantes tácticos .Coderas tácticas 2020 .Rodilleras tácticas 2020 .Linterna 2020 .CANDADO DE MANO METALICO .LINTERNAS .Formación inicial (activos) .Curso de Acondicionamiento físico y uso de la fuerza y legítima defensa .Formación continua análisis criminal y productos de investigación .Formación continua Grupo táctico Básico .Diplomado para mandos .Formación continua (Justicia cívica) .Formación continua (cadena de custodia) .Formación continua (Derechos humanos) .Informe policial homologado (60 millares) .Registro de cadena de custodia (25 millares) .“SISTEMA DE SEGURIDAD VECINAL” .Evaluaciones de Personal en activo (Permanencia, Ascensos y Promociones)





Listado de Programas Presupuestarios


H. AYUNTAMIENTO DE  
SAN LUIS POTOSÍ  
2018-2021

Clave presupuestaria	Programa presupuestario	Importe	Responsables	Proyectos
				.GASTOS DE OPERACION 2020 .Sedán equipado como patrulla con balizamiento. (Vehículo sedan) FORTASEG 2019 .Escudo balístico .Terminal digital portátil 2020 .Torre arriostrada 2020 .Cámaras IP 2020
			531300.-POLICIA VIAL	
			536100.-PROTECCIÓN CIVIL	
			531800.-DIRECCIÓN DE PROTECCIÓN SOCIAL DE LA DELINCUENCIA Y VIOLENCIA DE GENERO CON PARTICIPACIÓN CIUDADANA	

  
 \_\_\_\_\_  
 MTRO. ALFREDO LUJAMBIO CATAÑO  
 PRESIDENTE INTERINO MUNICIPAL  
 AUTORIZÓ

*ODRIG*  
  
 \_\_\_\_\_  
 LIC. RODRIGO PORTILLA DÍAZ  
 TESORERO MUNICIPAL  
 ELABORÓ

  
 \_\_\_\_\_  
 LIC. ALICIA NAYELI VÁZQUEZ MARTÍNEZ  
 SÍNDICO MUNICIPAL  
 Vo. Bo.

  
 \_\_\_\_\_  
 C.P. JOSÉ MEJÍA LIRA  
 CONTRALOR MUNICIPAL  
 REVISÓ



H. AYUNTAMIENTO DE SAN LUIS POTOSÍ

ANEXO AED-02

MATRICES DE INDICADORES PARA RESULTADOS (MIR)

Programa presupuestario: Operación financiera y hacendaria							Clave presupuestaria: 2001				Importe: \$ 697.301.604.36					
Eje del Plan Municipal de Desarrollo al cual contribuye el programa: Eje 1. Municipio con buen gobierno				Vertiente al cual contribuye el programa: 1.1 Combate a la corrupción 1.2 Fortalecimiento institucional				Linea de acción o estrategia al cual contribuye el programa:								
Resumen narrativo / objetivo	Indicadores									Medios de Verificación	% Avance trimestral acumulado				Cumplimiento final (todo el año) Año 2020	Supuesto
	Nombre	Descripción	Fórmula	Variables	Unidad de medida	Linea base	Meta (anual)	Tipo de indicador	Dimensión		1o	2o	3o	4o		
<b>Fin</b> Contribuir a garantizar el óptimo rendimiento de capitales en el cumplimiento de los fines del Ayuntamiento de San Luis Potosí, así como comprobar el correcto destino de la Hacienda Pública Municipal mediante la ejecución de los egresos y control de los ingresos municipales.	Inversión realizada en el periodo fiscal	Monto de inversión vigente del ejercicio fiscal 2020	ΣA Sumatoria de la inversión realizada	Variable 1: Físico	Pesos	294,075.601.76	309,553,265.01	Estratégico	Eficiencia	Estados Financieros	Programado				Programado	Que los ingresos por recaudación de impuestos y contribuciones no sean adecuados por incumplimiento de las personas Los convenios con las instituciones crediticias contengan variables no calculadas Las aportaciones federales y estatales no sean las esperadas
				25 25 25 25							100					
				Realizado							Realizado					
<b>Propósito</b> El Municipio de San Luis Potosí cuenta con una política económica adecuada, acorde a las necesidades de crecimiento de la comunidad y en correspondencia al marco jurídico y la metodología aplicada en los programas presupuestarios	Porcentaje de ejecución de los programas presupuestarios	Avance en la ejecución de la cartera de programas presupuestarios	*(A/B)*100 (Avance real en la ejecución de los programas presupuestarios / Avance programado) *100	Variable 1: Físico	Cumplimiento de avance	0	100	Gestión	Eficacia	Sistema Estratégico de Gestión Municipal	Programado				Programado	Que los ingresos por recaudación de impuestos y contribuciones no sean adecuados por incumplimiento de las personas Los convenios con las instituciones crediticias contengan variables no calculadas Las aportaciones federales y estatales no sean las esperadas Se presenten condiciones anormales por desastres naturales o salubres El cambio de administración no continúe con los procesos actuales
				25 25 25 25							100					
				Realizado							Realizado					
<b>C1</b> Impuestos, contribuciones de mejoras, derechos, productos y aprovechamientos que correspondan al Municipio conforme a la ley de ingresos municipal y leyes fiscales; así como participaciones y transferencias en contribuciones federales y estatales resguardados	Ingresos Municipales resguardados	Total de ingresos y recaudaciones captadas	ΣA Sumatoria de ingresos en el ejercicio fiscal	Variable 1: Físico	Pesos	3,366,001,527	3029401374	Estratégico	Eficiencia	Estados bancarios	Programado				Programado	Que los ingresos por recaudación de impuestos y contribuciones no sean adecuados por incumplimiento de las personas Las aportaciones federales y estatales no sean las esperadas Se presenten condiciones anormales por desastres naturales o salubres El cambio de administración no continúe con los procesos actuales
				25 25 25 25							100					
				Programado							Programado					
<b>C2</b> Erogaciones y trasposos necesarios para la ejecución de	Cumplimiento en la ejecución de las erogaciones y	Ejecutar los pagos a proveedores	((ΣA + ΣB)/C) *100	Variable 1: Físico	Erogaciones	100%	100%	Gestión	Eficiencia	Oficios de solicitud de trasposos	Programado				Programado	Las Direcciones Municipales no ejercen los presupuestos
				25 25 25 25							100					
				Programado							Programado					

000108



H. AYUNTAMIENTO DE SAN LUIS POTOSÍ

los programas presupuestarios aprobados por el Ayuntamiento realizadas	traspasos de cuentas solicitados por las Direcciones Municipales	del Ayuntamiento	((Sumatoria de solicitudes de erogaciones realizadas + Sumatoria de traspasos solicitados adecuadamente realizados) / Total de solicitudes) *100	Variable 2: Financiero						Sistema Estratégico de Gestión Municipal	Programado				Programado	Las Direcciones Municipales requieren, mediante los procesos adecuados, traspaso entre cuentas para la ejecución de sus actividades Los tiempos en que se reciben las solicitudes por parte de las Direcciones Municipales sean los adecuados
											25	25	25	25	100	
C3 Auditorias conforme a derecho, a los obligados en materia de recaudación y de ejecución del gasto realizadas	Porcentaje de cumplimiento en atención auditorias internas y externas	Ejecución de auditorias de control interno	(A/B)*100 (Auditorias atendidas / Auditorias presentadas)*100	Variable 1: Físico	Auditorias atendidas	100%	100%	Estratégico	Calidad	Dictámenes emitidos	Programado				Programado	Las instancias auditoras externas no emiten las solicitudes de información en tiempo y forma, al igual que los dictámenes Las solicitudes de información no sean competencia del municipio Las Direcciones Municipales no cuenten con la información necesaria para la solventar las auditorias
				Variable 2: Financiero							25	25	25	25	100	
C4 Contabilidad del municipio controlada	Cumplimiento en la ejecución de los Estados Financieros	Entrega en tiempo y forma de los Estados Financieros del municipio	(A/B)*100 (Sumatoria de Estados de Resultados elaborados / Total de Estados de Resultados que indica la normatividad) *100	Variable 1: Físico	Estados financieros elaborados	100%	100%	Gestión	Eficiencia	Cuenta Pública del Municipio de San Luis Potosí	Programado				Programado	Modificaciones a la normatividad aplicable
				Variable 2: Financiero							25	25	25	25	100	
C1A1 Cobro de impuestos	Sumatoria de impuestos captados	Ingresos por concepto de impuestos	ΣA Sumatoria de ingresos por impuestos	Variable 1: Físico	Pesos			Gestión	Eficiencia	Estados bancarios Estados Financieros Municipales Sistema Estratégico de Gestión Municipal	Programado				Programado	Que los ingresos por recaudación de impuestos y contribuciones no sean adecuados por incumplimiento de las personas Las aportaciones federales y estatales no sean las esperadas Se presenten condiciones anormales por desastres naturales o salubres El cambio de administración no continúe con los procesos actuales
				Variable 2: Financiero							25	25	25	25	100	





H. AYUNTAMIENTO DE SAN LUIS POTOSÍ

Código	Descripción	Indicador	Fórmula	Variable 1:	Unidad	Meta	Meta	Eje	Estrategia	Programado				Programado	Observaciones	
				Físico						25	25	25	25	100		
C1A2	Derechos por prestación de servicios	Sumatoria de derechos por prestación de servicios captados	Ingresos por concepto de derechos por prestación de servicios	$\Sigma A$ Sumatoria de ingresos de derechos por servicios	Pesos			Gestión	Eficiencia	Estados bancarios	25	25	25	25	100	Que los ingresos por recaudación de impuestos y contribuciones no sean adecuados por incumplimiento de las personas. Las aportaciones federales y estatales no sean las esperadas. Se presenten condiciones anormales por desastres naturales o salubres. El cambio de administración no continúe con los procesos actuales.
				Variable 2: Financiero						Estados Financieros Municipales	25	25	25	25	100	
C1A3	Aprovechamientos de tipo corriente	Sumatoria de aprovechamientos de tipo corriente captados	Ingresos por concepto de aprovechamientos de tipo corriente	$\Sigma A$ Sumatoria de ingresos por aprovechamientos de tipo corriente	Pesos			Gestión	Eficiencia	Estados bancarios	25	25	25	25	100	Que los ingresos por recaudación de impuestos y contribuciones no sean adecuados por incumplimiento de las personas. Las aportaciones federales y estatales no sean las esperadas. Se presenten condiciones anormales por desastres naturales o salubres. El cambio de administración no continúe con los procesos actuales.
				Variable 2: Financiero						Estados Financieros Municipales	25	25	25	25	100	
C2A1	Realizar los pagos a proveedores y acreedores del municipio	Porcentaje de ejecución de las erogaciones comprometidas	Procesar las solicitudes de pagos a proveedores	$(A/B)*100$ (Sumatoria de solicitudes de pago procesadas / Total de solicitudes ingresadas) *100	Solicitudes	100%	100%	Gestión	Eficiencia	Sistema Estratégico de Gestión Municipal	25	25	25	25	100	Que los ingresos por recaudación de impuestos y contribuciones no sean adecuados por incumplimiento de las personas. Los convenios con las instituciones crediticias contengan variables no calculadas. Las aportaciones federales y estatales no sean las esperadas. Se presenten condiciones anormales por desastres naturales o salubres. El cambio de administración no continúe con los procesos actuales. Sistema Estratégico de Gestión Municipal.
				Variable 2: Financiero						Sistema Estratégico de Gestión Municipal	25	25	25	25	100	
C2A2	Realizar los traspasos de cuentas en el Sistema Estratégico de Gestión Municipal	Porcentaje de ejecución de los traspasos solicitados	Procesar las solicitudes de traspasos de recursos de las unidades administrativas	$(A/B)*100$ (Sumatoria de solicitudes de traspasos procesadas / Total de solicitudes ingresadas) *100	Solicitudes	100%	100%	Gestión	Eficiencia	Sistema Estratégico de Gestión Municipal	25	25	25	25	100	Que los ingresos por recaudación de impuestos y contribuciones no sean adecuados por incumplimiento de las personas. Los convenios con las instituciones crediticias contengan variables no calculadas. Las aportaciones federales y estatales no sean las esperadas. Se presenten condiciones anormales por desastres naturales o salubres. El cambio de administración no continúe con los procesos actuales. Sistema Estratégico de Gestión Municipal.
				Variable 2: Financiero						Sistema Estratégico de Gestión Municipal	25	25	25	25	100	



H. AYUNTAMIENTO DE SAN LUIS POTOSÍ

Código	Descripción	Carácter	Indicador	Variable 1: Físico	Variable 2: Financiero	Objetivo	Estrategia	Eficiencia	Indicador	Programado				Programado	Observaciones		
										25	25	25	25	100			
C3A1	Realizar las auditorías internas a las Direcciones Municipales	Sumatoria de auditorías internas realizadas	Auditorías de carácter interno para el control de las finanzas públicas municipales	ΣA Sumatoria de auditorías internas realizadas		Auditorías internas			Gestión	Eficiencia	Dictámenes emitidos	25	25	25	25	100	Las Direcciones Municipales no cuentan con la información necesaria para la solventar las auditorías
C3A2	Dar seguimiento a las auditorías externas	Sumatoria de auditorías externas	Auditorías de carácter externo para el control de las finanzas públicas municipales	ΣA Sumatoria de ingresos por aprovechamientos de tipo corriente		Auditorías externas	100%	100%	Gestión	Eficiencia	Dictámenes emitidos	25	25	25	25	100	Las instancias auditoras externas no emiten las solicitudes de información en tiempo y forma, al igual que los dictámenes Las solicitudes de información no sean competencia del municipio Las Direcciones Municipales no cuentan con la información necesaria para la solventar las auditorías
C4A1	Elaborar Estados Financieros	Porcentaje de cumplimiento en la entrega en tiempo y forma de los estados financieros	Cumplimiento a la normatividad aplicable al municipio	(A/B)*100 (Estados financieros realizados en tiempo y forma / Total estados financieros por presentar) *100		Estados financieros	100%	100%	Gestión	Eficiencia	Estados Financieros Portal de Transparencia	25	25	25	25	100	Modificaciones a la normatividad aplicable al municipio

MTRO. ALFREDO LUJAMBIO CATAÑO  
PRESIDENTE INTERINO MUNICIPAL  
AUTORIZÓ

LIC. RODRIGO PORTILLA DÍAZ  
TESORERO MUNICIPAL  
ELABORÓ

LIC. ALICIA NAYELI VÁZQUEZ MARTÍNEZ  
SÍNDICO MUNICIPAL  
Vo. Bo.

C.P. JOSÉ MEJÍA LIRA  
CONTRALOR MUNICIPAL  
REVISÓ

H. AYUNTAMIENTO DE SAN LUIS POTOSÍ


ANEXO AED-02

MATRICES DE INDICADORES PARA RESULTADOS (MIR)

Programa presupuestario: Institucionalización municipal			Clave presupuestaria: 2002							Importe: \$ 267,764,074.96						
Eje del Plan Municipal de Desarrollo al cual contribuye el programa: Eje 1. Municipio con buen gobierno			Vertiente al cual contribuye el programa: 1.2.3. Instrumentar medidas de equilibrio financiero basados en la aplicación de mecanismos de disciplina y control del gasto público, con transparencia para el manejo correcto de los recursos y la orientación del gasto basado en resultados. 1.2.2. Realizar una reforma integral a la normatividad municipal para la sostenibilidad, la resiliencia, el bienestar y elevar la competitividad de la Ciudad, generando procesos de gestión transparente, reglas claras y sistemas de datos abiertos sobre el estado que guarda el Municipio.							Línea de acción o estrategia al cual contribuye el programa:						
Resumen narrativo / objetivo	Indicadores									Medios de Verificación	% Avance trimestral acumulado				Cumplimiento final (todo el año)	Supuesto
	Nombre	Descripción	Fórmula	Variables	Unidad de medida	Línea base	Meta (anual)	Tipo de indicador	Dimensión		1o	2o	3o	4o	Año 2020	
<b>Fin</b> Contribuir a eficientizar la administración pública municipal.	Porcentaje de alineación con respecto del organigrama óptimo estipulado en la guía consultiva del desempeño municipal 2019 del INAFED.	Descripción de dependencias que conforman la administración municipal / Número de dependencias contempladas en el promedio nacional estipulado en la Guía Consultiva del Desempeño Municipal 2019 del INAFED) x 100	$(A/B)*100$	Variable 1: Técnico	Alineación municipal al organigrama óptimo estipulado por INAFED	0%	Menor o igual a 100%	Estratégico	Eficacia	Organigrama de la Administración Pública Municipal vigente y Organigrama Óptimo propuesto por el INAFED. Reglamento interno del Municipio Libre de San Luis Potosí, S.L.P.	Programado				Programado	Se tiene el compromiso desde la alta autoridad del Ayuntamiento para no crear más de 20 dependencias municipales previstas en la propia normativa municipal.
				25    25    25    25							100					
				Variable 2: Financiero							Realizado				Realizado	
				25    25    25    25							100					
<b>Propósito</b> Las áreas municipales cuentan con recursos humanos suficientes y competentes, así como materiales de calidad, que apoyados en estructuras, procedimientos satisfacen las necesidades de la ciudadanía.	Porcentaje de cumplimiento del programa de trabajo anual	Ejecución de un programa de trabajo municipal	$(A/B)*100$	Variable 1: Técnico	Cumplimiento al programa	0%	100%	Gestión	Eficiencia	- Registros de la Dirección de Recursos - Informes de la Dirección de Innovación Tecnológica - Registros de consultas y medicamentos	Programado				Programado	Se cuenta con las condiciones necesarias (climáticas, sanitarias, proveedores, contratos y convenios) para poder ejecutar los programas de trabajo
				25    25    25    25							100					
											Realizado				Realizado	

000112


H. AYUNTAMIENTO DE SAN LUIS POTOSÍ



				Variable 2: Financiero					otorgados por el Servicio Médico - Registros de mantenimiento de Servicios Generales - Sistemas de bienes muebles e inmuebles - Informe de la Dirección de Adquisiciones, Arrendamientos y Servicios	25	25	25	25	100	
C1 Estructuras y funciones normalizadas. mediante documentos técnicos de organización (manual general de organización, descripciones y perfiles de puestos, organigramas).	Porcentaje de dependencias municipales que cuentan con algún tipo de documentos técnicos de organización actualizado (organización, descripciones y perfiles de puestos, organigramas).	Institucionalización de procesos administrativos en las dependencias municipales	(A/B)*100 (Total de dependencias municipales que cuentan con algún tipo de documento técnico de organización / total de dependencias municipales que conforman el gabinete legal y ampliado) x 100	Variable 1: Técnico	Documentos	0%	80% DE DEPENDENCIAS CON ALGUN DOCUMENTO TECNICO ACTUALIZADO	Gestión	Eficacia	Programado				Programado	Las dependencias municipales proporcionan las facilidades necesarias; además de preparar información consistente y verídica, de conformidad con los requerimientos y lineamientos proporcionados por la dirección de recursos humanos.
										25	25	25	25	100	
				Variable 2: Financiero						Realizado				Realizado	
										25	25	25	25	100	
C2 Eficientizar los servicios digitales e información del H. Ayuntamiento hacia la ciudadanía	Porcentaje de mejora de servicios digitales e información	Actualizar y modernizar procesos municipales	(A/B)*100 (tiempo del servicio mejorado para los tramites y servicios implementados / tiempo de servicio para los tramites y servicios implementados previo a la implementación del nuevo servicio)*100	Variable 1: Técnico	Porcentaje de mejora	0%	40%	Estratégico	Eficacia	Programado				Programado	Contar con los recursos solicitados y la colaboración de las áreas involucradas
										25	25	25	25	100	
				Variable 2: Financiero						Realizado				Realizado	
										25	25	25	25	100	
C3 Conservación y registro de los bienes inmuebles y muebles del h ayuntamiento	Inmuebles y muebles del h ayuntamiento funcionales	Mantener en buenas condiciones las instalaciones y vehículos	(A/B)*100 (Número de mantenimientos realizados / # total de solicitudes de	Variable 1: Técnico	Atención a solicitudes	75%	80%	Gestión	Eficacia	Programado				Programado	Las dependencias municipales proporcionan las facilidades necesarias; además de preparar información consistente y verídica, de conformidad con los requerimientos y lineamientos
										25	25	25	25	100	
										Realizado				Realizado	
										25	25	25	25	100	

000113

H. AYUNTAMIENTO DE SAN LUIS POTOSÍ



		del h. ayuntamiento	mantenimiento) *100	Variable 2: Financiero							Realizado				Realizado	proporcionados por la dirección de recursos humanos
											25	25	25	25	100	
C1A1 Actualización del mapeo de estructuras y personal	Porcentaje de dependencias municipales que cuentan con el mapa de distribución de personal y organigrama analítico actualizado.	Estructura orgánica municipal	(A/B)*100 (Número de descripciones y perfiles de puestos revisados y dictaminados hasta el mes / total de descripciones y perfiles a revisar y dictaminar) x 100	Variable 1: Técnico	Porcentaje	0%	100% de dependencias con organigrama analítico y mapeo de personal actualizados	Gestión	Eficacia	Oficios de gestiones, organigramas y tablas de distribución de personal validados, en custodia de la dirección de recursos humanos	Programado				Programado	Las dependencias municipales proporcionan en tiempo y forma las facilidades: así como la información necesaria, consistente y verídica.
				Variable 2: Financiero							25	25	25	25	100	
C1A2 Revisión y dictaminación de descripciones y perfiles de puestos documentados por las dependencias.	Porcentaje de descripciones y perfiles de puestos revisados y dictaminados	Estructura orgánica municipal	(A/B)*100 (Número de descripciones y perfiles de puestos revisados y dictaminados hasta el mes / total de descripciones y perfiles a revisar y dictaminar) x 100	Variable 1: Técnico	Porcentaje	0%	80% de descripciones y perfiles de puestos revisados y dictaminados	Gestión	Eficacia	Oficios de entrega de descripciones y perfiles de puestos entregados para revisión e informe de resultados con las modificaciones correspondientes.	Programado				Programado	Las dependencias municipales elaboran y actualizan sus descripciones y perfiles de puestos y entregan a la dirección de recursos humanos para dictamen, de conformidad con los lineamientos técnicos y metodología determinada para su elaboración.
				Variable 2: Financiero							25	25	25	25	100	
C2A1 Desarrollo del Visor Urbano	Número de capas de datos liberadas	Herramienta de visualización de acciones municipales	ΣA, Sumatoria de capas liberadas	Variable 1: Técnico	Capa liberada	5	5	Gestión	Eficacia	Capas visibles en mapa, demostración en vivo o en su defecto pantallas del sistema	Programado				Programado	La colaboración de las diversas áreas es la adecuada para poder implementar correctamente el proyecto, es decir la información que se solicita se entrega en tiempo y forma
				Variable 2: Financiero							25	25	25	25	100	
C2A2 Desarrollo Ventanilla Única Digital	Número de Módulos Liberados	Creación de espacio digital para proveer servicios municipales	ΣA, Sumatoria de módulos liberados	Variable 1: Técnico	Módulos	5	5	Gestión	Eficacia	Módulos habilitados en portal digital	Programado				Programado	La colaboración y apertura hacia las modalidades en línea es total por parte de las direcciones y/o áreas involucradas esto para la correcta implementación de los módulos o submódulos a desarrollar
				Variable 2: Financiero							25	25	25	25	100	

H. AYUNTAMIENTO DE SAN LUIS POTOSÍ

C3A1	Crear convenios (iguales) para mantenimientos preventivos de equipos mecánicos e hidráulicos de UAM y Palacio Municipal.	Sumatoria de convenios para el mantenimiento de equipos mecánicos e hidráulicos	Realización de convenios para el mantenimiento de equipos mecánicos e hidráulicos	(A/B)*100 (Número de convenios formalizados / Número de convenios existentes) * 100	Variable 1:	Técnico	Creación de convenios	100%	100%	Gestión	Eficiencia	Convenios realizados	Programado				Programado	Existen proveedores que cuentan con los productos y servicios que demanda el municipio.
					Variable 2:								Financiero	25	25	25	25	
C3A2	Atender solicitudes de mantenimientos correctivos a inmuebles, muebles, equipos de a/c, hidráulicos y eléctricos del h. ayuntamiento	Sumatoria de mantenimientos a bienes muebles e inmuebles	Realización de mantenimiento preventivo y correctivo a equipos mecánicos e hidráulicos	Σ A. Sumatoria de mantenimientos correctivos y preventivos realizados	Variable 1:	Técnico	Mantenimientos	2400	2450	Gestión	Eficacia	Reportes de mantenimiento	Programado				Programado	Las condiciones son aptas para la realización de los servicios de mantenimiento
					Variable 2:	Financiero							25	25	25	25	100	
C3A3	Actualizar el padrón de bienes muebles e inmuebles debidamente identificados, registrados y codificados	Actualización de inventarios generales	Porcentaje de actualizaciones realizadas	(Actualizaciones realizadas / Actualizaciones programadas) * 100	Variable 1:	Técnico	Inventarios realizados	12	12	Gestión	Eficiencia	Reportes de inventario	Programado				Programado	Las áreas administrativas cuentan con el equipo y soporte técnico adecuado y en condiciones óptimas para el levantamiento de inventarios
					Variable 2:	Financiero							25	25	25	25	100	

MTRO. ALFREDO LUJAMBIO CATAÑO  
PRESIDENTE INTERINO MUNICIPAL  
AUTORIZÓ

LIC. RODRIGO PORTILLA DÍAZ  
TESORERO MUNICIPAL  
ELABORÓ

LIC. ALICIA NAYELI VAZQUEZ MARTÍNEZ  
SÍNDICO MUNICIPAL  
Vó. Bo.

C.P. JOSÉ MEJÍA MIRA  
CONTRALOR MUNICIPAL  
REVISÓ




H. AYUNTAMIENTO DE SAN LUIS POTOSÍ

ANEXO AED-02

MATRICES DE INDICADORES PARA RESULTADOS (MIR)

Programa presupuestario: Sistematización, reglamentación y control de procesos			Clave presupuestaria: 2003							Importe: \$ 130,309,462.00						
Eje del Plan Municipal de Desarrollo al cual contribuye el programa: Eje 1. Municipio con buen gobierno			Vertiente al cual contribuye el programa: 1.1 Combate a la corrupción 1.2.2. Realizar una reforma integral a la normatividad municipal para la sostenibilidad, la resiliencia, el bienestar y elevar la competitividad de la Ciudad, generando procesos de gestión transparente, reglas claras y sistemas de datos abiertos sobre el estado que guarda el Municipio.							Linea de acción o estrategia al cual contribuye el programa:						
Resumen narrativo / objetivo	Indicadores									Medios de Verificación	% Avance trimestral acumulado				Cumplimiento final (todo el año)	Supuesto
	Nombre	Descripción	Fórmula	Variables	Unidad de medida	Línea base	Meta (anual)	Tipo de indicador	Dimensión		1o	2o	3o	4o	Año 2020	
Fin Contribuir a disminuir la percepción sobre la situación de la corrupción en el municipio San Luis Potosí	Percepción sobre la frecuencia de corrupción en el municipio San Luis Potosí	Diminución de los actos de corrupción por inadecuado uso de los recursos públicos del Ayuntamiento de SLP	$(A/B) * 100$ (Porcentaje de personas que consideran que los actos de corrupción son frecuentes o muy frecuentes / Total de personas encuestadas) * 100	Variable 1: Técnico	Personas que consideran que los actos de corrupción son frecuentes	0%	Estar por debajo del promedio nacional de la Percepción sobre la frecuencia de la corrupción, con base a la ENCIG 2021	Estratégico	Eficiencia	Encuesta Nacional de Calidad e Impacto Gubernamental (ENCIG) 2021, Encuesta Municipal sobre Corrupción	Programado				Programado	La ciudadanía no tiene confianza y legitimidad en el Gobierno Municipal.
				Variable 2: Financiero							0	0	100	0	100	
Propósito Las unidades administrativas del H. Ayuntamiento desarrollan políticas multidisciplinarias e incluyentes, con alto impacto en la sociedad, de calidad y en cumplimiento a la normatividad.	Evaluación y seguimiento al cumplimiento de las unidades administrativas a su programa de trabajo plasmado en el PMD	Seguimiento al cumplimiento de los compromisos de la administración pública municipal del PMD	$(A/B) * 100$ (Unidades Administrativas que realizan adecuadamente la evaluación de su MIR 2020/ Total de Unidades Administrativas) * 100	Variable 1: Técnico	Cumplimiento al PMD	33%	66%	Estratégico	Eficacia	Informes bimestrales de Portal transparencia	Programado				Programado	Las unidades administrativas municipales desarrollan políticas públicas en cumplimiento al PMD
				Variable 2: Financiero							25	25	25	25	100	
C1 Informes de auditoría a dependencias y entes auditados.	Porcentaje de auditorías concluidas.	Elaborar dictámenes donde se identifiquen mejoras en procesos y la corrección	$(\text{Informes de auditoría realizados} / \text{Informes de auditoría Programados}) * 100$	Variable 1: Técnico	Auditorías cumplidas	0%	100%	Gestión	Eficiencia	Informes auditoría de	Programado				Programado	Que las unidades administrativas del Ayuntamiento y/o los servidores públicos no proporcionen la información solicitada.
				Variable 2: Financiero							0	50	0	50	100	



## H. AYUNTAMIENTO DE SAN LUIS POTOSÍ

Categoría	Descripción	Indicador	Fórmula	Variable 1	Variable 2	Objetivo	Eficacia	Efectividad	Programado				Realizado				Observaciones						
									1	2	3	4	1	2	3	4							
C2	Despacho de los diversos asuntos socio-políticos y jurídicos del H. Ayuntamiento	Publicación de los reglamentos y normatividad autorizados por el Cabildo municipal dentro de la gaceta municipal	Cumplimiento anual en la aplicación de los recursos públicos en ejecución de obra pública y servicios relacionados	(A/B)*100 (Sumatoria de reglamentos, lineamientos, manuales y marcos normativos publicados en la gaceta municipal / Total de la normatividad autorizada)	Variable 1: Técnico	Variable 2: Financiero	Normatividad publicada	100%	100%	Gestión	Eficiencia	Reglamentos, Lineamientos, Manuales Marcos Normativos	25	25	25	25	100	25	25	25	25	100	No se cuentan con la autorización de la normatividad presentada al Cabildo Municipal.
C3	Herramientas de medición de los resultados de las políticas públicas mediante la promoción e implementación de ejercicios de planeación, estándares de calidad y vinculación elaboradas	Asistencia a las unidades administrativas en la elaboración de planes de trabajo para el desarrollo de políticas públicas	Capacitar y formular estrategias de medición y control de políticas públicas	(A/B)*100 (Unidades Administrativas con asistencia técnica / Total de Unidades Administrativas) *100	Variable 1: Técnico	Variable 2: Financiero	Unidades Administrativas asistidas	100%	100%	Gestión	Eficiencia	Listas de asistencia Presentaciones Matriz de Indicadores Programas Actividades	25	25	25	25	100	25	25	25	25	25	Las Unidades Administrativas colaboran y cumplen con la normatividad en el seguimiento a sus programas y políticas públicas
C1A1	Revisiones a las operaciones administrativas y financieras realizadas por las dependencias y entidades de la administración pública municipal.	Sumatoria de las revisiones a las operaciones administrativas y financieras realizadas por las dependencias y entidades de la administración pública municipal	Observar el cumplimiento a la normatividad	$\sum A$ Número de auditorías en materia de control interno realizadas	Variable 1: Técnico	Variable 2: Financiero	Auditorías	15	15	Gestión	Eficacia	Plan de trabajo del Área, Programas Anuales, expedientes, evaluaciones, auditorías, informes y oficios.	25	25	25	25	25	25	25	25	25	100	Contar con la información solicitada.
C1A2	Cultura de legalidad, sistemas y rendición de cuentas; Procedimientos de Investigación Administrativa consistente y entregas recepción en tiempo y forma	Porcentaje de entrega recepción, declaraciones patrimoniales y de conflicto de interés y expedientes de investigación atendidos	Observar el cumplimiento de los servidores públicos de sus obligaciones	(Actividades atendidas en materia de entrega recepción, declaraciones patrimoniales y expedientes de investigación / Actividades programadas de investigación) * 100	Variable 1: Técnico	Variable 2: Financiero	Cumplimiento a la normatividad	100%	100%	Gestión	Eficacia	Expedientes de investigación atendidos, declaraciones patrimoniales recibidas y acta de entrega recepción	25	25	25	25	100	25	25	25	25	100	Que el recurso humano sea insuficiente para el cumplimiento de las metas y las dependencias proporcionen la información solicitada para su revisión.
				(A/B) * 100				100%	100%	Gestión	Eficiencia	Informes	Programado				Programado						





H. AYUNTAMIENTO DE SAN LUIS POTOSÍ

C1A3 Seguimiento y vigilancia desarrollada durante todas las etapas de planeación, programación, licitación, contratación y ejecución de la obra pública y servicios relacionados	Seguimiento y vigilancia de la obra pública y servicios relacionados.	Cumplimiento anual en la aplicación de los recursos públicos en ejecución de obra pública y servicios relacionados	(Recursos de obra pública auditados / Total de inversión en materia de obra Pública)	Variable 1: Técnico	Recursos auditados					Dictámenes Minutas / actas	25	25	25	25	100	Que la dirección auditada proporcione la documentación en tiempo y forma para dar inicio a la fiscalización
				Variable 2: Financiero							Realizado				Realizado	
C1A4 Servidores públicos sensibilizados en materia de evaluación del desempeño.	Nivel de incidencia en la sensibilización de los Servidores Públicos en materia de PbR-SED.	Mejorar los procesos de evaluación del desempeño municipal y del manejo de los presupuestos públicos	(A/B)*100 (Número de personal que asistió a eventos en materia del PbR-SED / Total de servidores públicos municipales convocados) *100	Variable 1: Técnico	Personal sensibilizado y capacitado	20%	30%	Estratégico	Calidad	Oficios, invitaciones, listas de asistencia, material fotográfico, presentaciones	Programado				Programado	Se cuenta con el interés del las áreas administrativas del H. Ayuntamiento, a nivel dirección y coordinadores.
				Variable 2: Financiero							25	25	25	25	100	
C2A1 Programa de fortalecimiento del marco jurídico municipal implementado	Revisión de los proyectos de creación y modificación de la normatividad municipal.	Revisión a los proyectos de modificación o creación de la normatividad	(A/B)*100 (Total de proyectos de creación y modificación dictaminados / total de proyectos de creación y modificación recibidos) *100	Variable 1: Técnico	Proyectos dictaminados	100%	100%	Estratégico	Eficiencia	Dictámenes de creación y/o modificación reglamentos municipales	Programado				Programado	Las áreas presentan los proyectos de creación y/o modificación de los reglamentos municipales, se llevan a cabo las reuniones de trabajo con las áreas
				Variable 2: Financiero							0	33	33	33	100	
C2A2 Programa para la atención de demandas y tramitación de los juicios presentados contra el ayuntamiento	Porcentaje de demandas y juicios en contra del municipio atendidas	Protección adecuada a los intereses del Municipio ante agravios a terceros	(A/B) * 100 (total de juicios y demandas contra el ayuntamiento atendidos / total de juicios y demandas contra el ayuntamiento recibidos) * 100	Variable 1: Técnico	Juicios y demandas atendidas	100%	100%	Estratégico	Eficiencia	Expedientes de los juicios y demandas contra el Ayuntamiento	Programado				Programado	La Dirección de Asuntos Jurídicos recibe en tiempo los requerimientos de juicios y demandas presentados contra el Ayuntamiento
				Variable 2: Financiero							25	25	25	25	100	
			ΣA			3000	3000	Gestión	Eficiencia		Programado				Programado	


000118




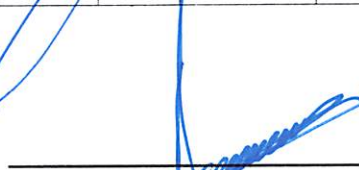
H. AYUNTAMIENTO DE  
SAN LUIS POTOSÍ  
2018-2021

H. AYUNTAMIENTO DE SAN LUIS POTOSÍ

C2A3 Recepción, atención y solución a las solicitudes de trámites relativos al servicio militar nacional	Cartillas militares entregadas por reclutamiento	Atención a solicitudes de cartilla militar	Sumatoria de cartillas militares entregadas	Variable 1: Técnico	Cartillas militares						Acuses de recibido al entregar el documento al usuario	33	33	15	18	100	Las y los ciudadanos acuden y cumplen los requisitos para realizar el trámite
				Variable 2: Financiero								Realizado				Realizado	
C3A1 Implementar herramientas de evaluación y control	Numero de sistemas de control implementados	Establecer procesos de control y seguimiento homologados dentro de las unidades administrativas municipales	ΣA Sumatoria de herramientas de evaluación y control implementadas	Variable 1: Técnico	Herramientas de evaluación y control	2	2	Estratégico	Eficacia	Sistema Municipal de Calidad ISO 189001	Metodología del Marco Lógico	25	25	25	25	100	Las Unidades Administrativas municipales participan y se involucran con las actividades desarrolladas.
				Variable 2: Financiero								Realizado				Realizado	
C3A2 Elaborar el 2do Informe de Gobierno del H. Ayuntamiento	Porcentaje de avance en la elaboración de informes de gestión municipal (2do Informe de Gobierno)	Desarrollo de informe de gestión anual	(A/B)*100 (Avance real del informe / Avance programado)	Variable 1: Técnico	Avance en la elaboración de proyecto	0%	100%	Gestión	Eficiencia	2do Informe de Gobierno Municipal		25	25	25	25	100	Las Unidades Administrativas Municipales presentan información de las gestiones realizadas en el periodo a informar. Las condiciones meteorológicas, sociales y salubres son adecuadas para la presentación del Informe
				Variable 2: Financiero								Realizado				Realizado	
C3A3 Asesoramiento técnico jurídico para el cumplimiento de las reglas de operación y normatividad de programas, proyectos y acciones públicas	Atención a solicitudes de asesoría técnica jurídica	Seguimiento a las Unidades Administrativas en la elaboración de políticas públicas para asegurar la factibilidad técnica-jurídica y el cumplimiento a la normatividad	(A/B)*100 (Solicitudes de asesoramiento o técnico jurídico atendidas / Total de solicitudes)	Variable 1: Técnico	Seguimiento y asistencia a Unidades Administrativas	0%	100%	Gestión	Eficiencia	Dictámenes de revisión		25	25	25	25	100	Las Unidades Administrativas Municipales presentan información para seguimiento y asesoramiento tecnico-jurídico.
				Variable 2: Financiero								Realizado				Realizado	

  
 MTRO. ALFREDO LUJAMBIO CATAÑO  
 PRESIDENTE INTERINO MUNICIPAL  
 AUTORIZÓ

  
 LIC. RODRIGO PORTILLA DÍAZ  
 TESORERO MUNICIPAL  
 ELABORÓ

  
 LIC. ALICIA NAYELI VÁZQUEZ MARTÍNEZ  
 SÍNDICO MUNICIPAL  
 Vo. Bo.

  
 C.P. JOSÉ MEJÍA LARA  
 CONTRALOR MUNICIPAL  
 REVISÓ

000119



## H. AYUNTAMIENTO DE SAN LUIS POTOSÍ

### ANEXO AED-02

### MATRICES DE INDICADORES PARA RESULTADOS (MIR)

Programa presupuestario: Servicios de comunicación y medios						Clave presupuestaria: 2004				Importe: \$ 105,846,339.20							
Eje del Plan Municipal de Desarrollo al cual contribuye el programa: Eje 1. Municipio con buen gobierno						Vertiente al cual contribuye el programa: 1.2.2 Realizar una reforma integral a la normatividad municipal para la sostenibilidad, la resiliencia, el bienestar y elevar la competitividad de la Ciudad, generando procesos de gestión transparente, reglas claras y sistemas de datos abiertos sobre el estado que guarda el Municipio.						Linea de acción o estrategia al cual contribuye el programa:					
Resumen narrativo / objetivo	Indicadores									Medios de Verificación	% Avance trimestral acumulado				Cumplimiento final (todo el año)	Supuesto	
	Nombre	Descripción	Fórmula	Variables	Unidad de medida	Linea base	Meta (anual)	Tipo de indicador	Dimensión		1o	2o	3o	4o	Año 2020		
<b>Fin</b> Contribuir a la atención integral a las y los ciudadanos, personas, corporaciones, agrupaciones y asociaciones en sus peticiones y solicitudes de información, generando una percepción asertiva de los logros y alcances del gobierno municipal	Percepción de la imagen y desempeño institucional municipal	Mejorar los niveles de confianza de la ciudadanía con el gobierno municipal	(A/B)*100 (Percepción positiva de desempeño municipal / total de personas encuestadas)	Variable 1: Técnico	Solicitudes atendidas	65%	66%	Estratégico	Eficiencia	Asociación de Municipios de México AMMAC	Programado				Programado	La encuesta no muestra vicios y cuenta con una metodología adecuada para emitir un resultado estandarizado.	
				Variable 2: Financiero							100	Realizado					Realizado
<b>Propósito</b> Establecer mecanismos para la articulación correcta, oportuna y eficaz con actores externos para la atención a las personas que presentan sus demandas al municipio	Acuerdos Institucionales	Articulación del gobierno municipal con actores externos	(A / B) *100 (Acuerdos formalizados / acuerdos presentado entre el gobierno municipal y actores externos)*100	Variable 1: Técnico	Acuerdos formalizados	85%	87%	Estratégico	Eficiencia	Convenios de colaboración con actores externos	30	10	20	40	100	No hay interés de la ciudadanía civil, como organizada, de colaborar con el gobierno municipal para el logro de objetivos comunes	
				Variable 2: Financiero							Realizado				Realizado		
<b>C1</b> Solicitudes de atención a problemáticas de la ciudadanía resueltas	Porcentaje de atención a peticiones ciudadanas	La ciudadanía presenta solicitudes	(A/B) * 100 (Solicitudes presentadas / Solicitudes procesadas) *100	Variable 1: Técnico	Solicitudes atendidas	63%	67%	Gestión	Calidad	Sistemas de recepción de solicitudes ciudadanas Bitácoras de seguimiento	25	25	25	25	100	La ciudadanía acude a las instancias municipales a presentar sus demandas de apoyo Las demandas presentadas son de competencia municipal	
				Variable 2: Financiero							Realizado				Realizado		
<b>C2</b> Agenda ordenada para la eficaz comunicación pública implementada	Cumplimiento con la agenda de comunicación y de promoción de políticas públicas municipales	Medición de las campañas de difusión de políticas públicas, así como de	(A/B) * 100 (Agenda cubierta / Agenda programada) *100	Variable 1: Técnico	Agenda cubierta	90%	90%	Gestión	Eficiencia	Campañas de promoción municipales Publicación de la agenda del titular del municipio	Programado				Programado	La ciudadanía tiene interés en los canales de comunicación del municipio por los cuales se difunden y reciben mensajes de carácter oficial	
				Variable 2: Financiero							Realizado				Realizado		



H. AYUNTAMIENTO DE SAN LUIS POTOSÍ


Código	Descripción	Indicador	Fórmula	Variable 1: Técnico	Variable 2: Financiero	Unidad	Valor	Unidad	Valor	Eje	Eficacia	Programado				Realizado				Observaciones			
												25	25	25	25	100	25	25	25		25	100	
C1A1	Ejecutar mecanismos de atención a la ciudadanía	Sumatoria de los canales establecidos para consulta ciudadana y para que éstos puedan presentar sus demandas	representación del titular del municipio Las demandas ciudadanas se reciben por diversos medios para así hacer valer sus derechos	$\sum A$ Sumatoria de los canales de atención ciudadana	Canales de atención ciudadana		13		14	Gestión	Eficacia	Reportes de juntas de mejoras, teléfono, personal, gobierno a pie, ventanilla digital, redes sociales, entre otros	25	25	25	25	100	25	25	25	25	100	Las condiciones ambientales, salubres, de infraestructura, entre otras, permiten a los ciudadanos acceder a los canales de comunicación municipal
C1A2	Presentar informes en cumplimiento a la Ley de Transparencia y Acceso a la Información	Porcentaje de cumplimiento a las obligaciones en materia de transparencia y acceso a la información	Atención a los artículos aplicables de la Ley de Transparencia y Acceso a la Información	$(A/B) * 100$ (Documentos publicados en atención a la LTAI / Documentos de competencia municipal) * 100	Cumplimiento con la Ley		100%		100%	Gestión	Eficacia	Documentos publicados en el portal de transparencia	25	25	25	25	100	25	25	25	25	100	La plataforma externa está habilitada y funciona adecuadamente
C2A1	Coordinar, organizar y planificar eventos con instituciones externas (gubernamentales intragubernamentales y no gubernamentales) en los que participe el Presidente Municipal	Porcentaje de eventos en colaboración con instituciones externas cubiertos	Atender la agenda que requiera intervención del titular del municipio	$(A/B) * 100$ (Eventos realizados en colaboración con instituciones externas donde intervenga el Presidente Municipal / Eventos agendados) * 100	Eventos realizados o cubiertos		125		130	Gestión	Eficacia	Reportes de prensa, Informe de actividades de Portal de transparencia	30	10	20	40	100	5	50	25	20	100	Las condiciones ambientales, salubres, de infraestructura, entre otras, permiten a los ciudadanos acceder a los canales de comunicación municipal

MTRO. ALFREDO LUJAMBIO CATAÑO  
PRESIDENTE INTERINO MUNICIPAL  
AUTORIZÓ

LIC. RODRIGO PORTILLA DÍAZ  
TESORERO MUNICIPAL  
ELABORÓ

LIC. ALICIA NAYELI VÁZQUEZ MARTÍNEZ  
SÍNDICO MUNICIPAL  
Vo. Bo.

C.P. JOSÉ MEJÍA LIRA  
CONTRALOR MUNICIPAL  
REVISÓ




H. AYUNTAMIENTO DE SAN LUIS POTOSÍ

ANEXO AED-02

MATRICES DE INDICADORES PARA RESULTADOS (MIR)

Programa presupuestario: Urbanización y gestión del Territorio						Clave presupuestaria 2101				Importe: \$ 354,311,605.70						
Eje del Plan Municipal de Desarrollo al cual contribuye el programa: Eje 2. Municipio habitable y con bienestar						Vertiente al cual contribuye el programa: 2.5. Derecho a la Ciudad 2.4. Desarrollo Social 3.2. Sostenibilidad de la ciudad				Línea de acción o estrategia al cual contribuye el programa:						
Resumen narrativo / objetivo	Indicadores									Medios de Verificación	% Avance trimestral acumulado				Cumplimiento final (todo el año)	Supuesto
	Nombre	Descripción	Fórmula	Variables	Unidad de medida	Línea base	Meta (anual)	Tipo de indicador	Dimensión		1o	2o	3o	4o	Año 2020	
Fin Contribuir en el mejoramiento del nivel de vida de los habitantes mediante obras que impacten y coadyuven a mejorar el desarrollo	Número de obras de mejoramiento de infraestructura vial	La medición de la obra pública desarrollada en el municipio	$\sum A$ Sumatoria de las obras públicas realizadas	Variable 1: Técnico	Obras	82	172	Estratégico	Eficiencia	Programado				Programado	Las condiciones climatológicas son las idóneas para la ejecución de obra	
										25	40	20	15	100		
				Variable 2: Financiero						Realizado				Realizado		
										30	40	25	20	115		
Propósito Los habitantes del municipio de San Luis Potosí disponen de accesos transitables, rápidos y seguros en beneficio de la población	Número de habitantes beneficiados de las obras públicas	Medición de beneficiarios directos de las obras públicas realizadas	$\sum A$ Sumatoria de beneficiarios	Variable 1: Técnico	Beneficiarios	66,000	230,000	Estratégico	Eficiencia	Programado				Programado	Los censos de población no son adecuados	
										20	40	10	20	100		
				Variable 2: Financiero						Realizado				Realizado		
										26	42	17	21	106		
C1 Obras en zonas de atención prioritarias ejecutadas	Número de obras de infraestructura social realizadas	La medición de la obra pública desarrollada en el municipio	$\sum A$ Sumatoria de las obras públicas de infraestructura social realizadas	Variable 1: Técnico	Obras	13	13	Gestión	Eficacia	Programado				Programado	Las condiciones climatológicas son las idóneas para la ejecución de obra	
										25	25	25	25	100		
				Variable 2: Financiero						Realizado				Realizado		
										25	25	25	25	100		
C2 Obras de rehabilitación vial ejecutadas	Número de metros cuadrados pavimentados	Metros cuadrados de pavimento rehabilitados en vialidad municipal	$\sum A$ Sumatoria de metros cuadrados pavimentados	Variable 1: Técnico	Metros cuadrados	50,000	55,000	Gestión	Eficiencia	Programado				Programado	Las condiciones climatológicas son las idóneas para la ejecución de obra	
										25	25	25	25	100		
				Variable 2: Financiero						Realizado				Realizado		

000122



H. AYUNTAMIENTO DE SAN LUIS POTOSÍ

										25	25	25	25	100		
C3 Obras de infraestructura de desarrollo social	Número de obras desarrolladas en centros deportivos y comunitarios	Obras realizadas en centros deportivos y comunitarios municipales	ΣA Sumatoria de obras ejecutadas	Variable 1: Técnico	Obras	17	30	Gestión	Eficiencia	Informe trimestral de obra pública	Programado				Programado	Las condiciones climatológicas son las idóneas para la ejecución de obra
				Variable 2: Financiero							25	25	25	25	100	
											Realizado				Realizado	
											25	25	25	25	100	
C1A2 Construcción de obras de techados en escuelas	Número de obras relacionadas con techados en escuelas municipales	Medición de las obras ejecutadas de techado	ΣA Sumatoria de obras de infraestructura de techado solicitadas que fueron ejecutadas	Variable 1: Técnico	Obras	100%	100%	Obras	Obras	Documentos publicados en el portal de transparencia	Programado				Programado	La plataforma externa está habilitada y funciona adecuadamente
				Variable 2: Financiero							25	25	25	25	100	
											Realizado				Realizado	
											25	25	25	25	100	
C2A1 Ejecutar obras de pavimentación	Número de obras de pavimentación	Medición de las obras de pavimentación en vialidades de terracería	ΣA Sumatoria de obras de pavimentación	Variable 1: Técnico	Obras	7	24	Obras	Obras	Informe trimestral de obra pública	Programado				Programado	Las condiciones ambientales, salubres, de infraestructura, entre otras, permiten a los ciudadanos acceder a los canales de comunicación municipal
				Variable 2: Financiero							25	25	25	25	25	
											Realizado				Realizado	
											25	25	25	25	25	
C2A2 Ejecutar obras de bacheo	Número de obras de bacheo	Medición de obras de bacheo en vialidades con datos en el pavimento	ΣA Sumatoria de obras de bacheo	Variable 1: Técnico	Obras	8	12	Obras	Obras	Informe trimestral de obra pública	Programado				Programado	Las condiciones ambientales, salubres, de infraestructura, entre otras, permiten a los ciudadanos acceder a los canales de comunicación municipal
				Variable 2: Financiero							25	25	25	25	25	
											Realizado				Realizado	
											25	25	25	25	25	
C2A3 Ejecutar obras de rehabilitación vial	Número de obras de rehabilitación vial	Medición de las obras de rehabilitación vial que no implica bacheo	ΣA Sumatoria de obras de rehabilitación	Variable 1: Técnico	Obras	3	2	Obras	Obras	Informe trimestral de obra pública	Programado				Programado	Las condiciones ambientales, salubres, de infraestructura, entre otras, permiten a los ciudadanos acceder a los canales de comunicación municipal
				Variable 2: Financiero							25	25	25	25	25	
											Realizado				Realizado	
											25	25	25	25	25	



H. AYUNTAMIENTO DE SAN LUIS POTOSÍ

C3A1 Ejecutar obras de en centros deportivos	Número de obras de rehabilitación y construcción de centros deportivos	Medición de las obras de rehabilitación y construcción en los centros deportivos públicos del municipio	ΣA Sumatoria de obras de rehabilitación y construcción de centros deportivos	Variable 1: Técnico	Obras	0	10	Obras	Obras	Informe trimestral de obra publica	Programado				Programado	Las condiciones ambientales, salubres, de infraestructura, entre otras, permiten a los ciudadanos acceder a los canales de comunicación municipal
											25	25	25	25	25	
C3A2 Ejecutar obras de fortalecimiento institucional	Número de obras de fortalecimiento institucional	Medición de las obras de fortalecimiento o de las instituciones del municipio	ΣA Sumatoria de obras de fortalecimiento o municipal	Variable 1: Técnico	Obras	17	20	Obras	Obras	Informe trimestral de obra publica	Programado				Programado	Las condiciones ambientales, salubres, de infraestructura, entre otras, permiten a los ciudadanos acceder a los canales de comunicación municipal
											25	25	25	25	25	
				Variable 2: Financiero							Realizado				Realizado	
											Programado				Programado	
											Realizado				Realizado	
											Programado				Programado	
											Realizado				Realizado	
											Programado				Programado	
											Realizado				Realizado	

*[Handwritten signature]*

MTRO. ALFREDO LUJAMBIO CATAÑO  
PRESIDENTE INTERINO MUNICIPAL  
AUTORIZÓ

*[Handwritten signature]*  
ODRIGA

LIC. RODRIGO PORTILLA DÍAZ  
TESORERO MUNICIPAL  
ELABORÓ

*[Handwritten signature]*

LIC. ALICIA NAYELI VÁZQUEZ MARTÍNEZ  
SÍNDICO MUNICIPAL  
Vo. Bo.

*[Handwritten signature]*

C.P. JOSÉ MEJÍA LIRA  
CONTRALOR MUNICIPAL  
REVISÓ



H. AYUNTAMIENTO DE SAN LUIS POTOSÍ

ANEXO AED-02

MATRICES DE INDICADORES PARA RESULTADOS (MIR)


Programa presupuestario: Servicios públicos básicos y cuidado al medio ambiente						Clave presupuestaria: 2102				Importe \$ 652,972,431.83						
Eje del Plan Municipal de Desarrollo al cual contribuye el programa: Eje 2. Municipio habitable con bienestar						Vertiente al cual contribuye el programa: 2.5. Derecho a la Ciudad 2.13 Salud, seguridad y bienestar 3.2. Sostenibilidad de la ciudad				Línea de acción o estrategia al cual contribuye el programa:						
Resumen narrativo / objetivo	Indicadores									Medios de Verificación	% Avance trimestral acumulado				Cumplimiento final (todo el año)	Supuesto
	Nombre	Descripción	Fórmula	Variables	Unidad de medida	Línea base	Meta (anual)	Tipo de indicador	Dimensión		1o	2o	3o	4o	Año 2020	
Fin Contribuir a la mejora del bienestar social, e incremento en la calidad de vida de los habitantes.	Cobertura en la solución de reportes ciudadanos de competencias municipal en materia de servicios municipales y ambientales	Atención a reportes y/o solicitudes de la población sobre deficiencias en los servicios básicos y de conservación de los espacios públicos municipales	A/B*100 (Número de Reportes Ciudadanos con Avance Superior al 70% / Número de Reportes Ciudadanos Atendidos) *100	Variable 1: Técnico	Atención a solicitudes	78%	81%	Estratégico	Eficiencia	Programado				Programado	Existen reportes y/o solicitudes de la población. El reporte y/o solicitud cuenta con información suficiente y precisa para comenzar y/o continuar su procedimiento. El reporte y/o solicitud es de competencia municipal y corresponde a las atribuciones de la Dirección de Servicios Municipales, Dirección de Ecología y Aseo Público, o bien, Unidad de Gestión del Centro Histórico	
				25						25	25	25	100			
				Realizado						Realizado						
				25						25	25	25	100			
Propósito La población del municipio de S.L.P. goza de acceso a servicios públicos de calidad que favorece el desarrollo de la vida comunitaria.	Reportes ciudadanos de competencia municipal que reciben atención	Porcentaje de reportes ciudadanos procesados por ser de competencia municipal	A/B*100 (Número de Reportes Ciudadanos con Avance Superior al 10% / Número de Reportes Ciudadanos Recibidos) *100	Variable 1: Técnico	Reportes Ciudadanos con Avance Superior al 10%	85%	90%	Estratégico	Eficiencia	Programado				Programado	Existen reportes y/o solicitudes de la población. El reporte y/o solicitud cuenta con información suficiente y precisa para comenzar y/o continuar su procedimiento. El reporte y/o solicitud es de competencia municipal y corresponde a las atribuciones de la Dirección de Servicios Municipales, Dirección de Ecología y Aseo Público, o bien, Unidad de Gestión del Centro Histórico	
				25						25	25	25	100			
				Realizado						Realizado						
				25						25	25	25	100			
C1 Programa de trabajo implementado para el mantenimiento preventivo y correctivo del alumbrado público	Programa de trabajo para el mantenimiento del alumbrado público	Documentación del programa de ejecución programática de mantenimiento preventivo y correctivo	A (Programa implementado)	Variable 1: Técnico	Programa	1	1	Gestión	Eficacia	Programado				Programado	Las condiciones ambientales, meteorológicas y sociales permiten la realización del mantenimiento del alumbrado público. Los proveedores del Ayuntamiento cuentan con los materiales necesarios para poder atender las necesidades del municipio	
				25						25	25	25	100			
				Realizado						Realizado						
				25						25	25	25	100			

000125



H. AYUNTAMIENTO DE SAN LUIS POTOSÍ

C2 Programa de trabajo implementado para el desarrollo operativo mantener en óptimas condiciones elementos urbanos y la imagen que proyecta la ciudad	Programa de trabajo para la conservación de la Imagen Urbana	Documentación del programa de ejecución programática de mantenimiento o preventivo y correctivo	A Programa implementado	Variable 1: Técnico	Programa	1	1	Gestión	Eficacia	Documento de Programa Operativo Implementado por la Coordinación de Imagen Urbana	Programado				Programado	Las condiciones ambientales, meteorológicas y sociales permiten la realización del servicio de mantenimiento urbano	
				Variable 2: Financiero							25	25	25	25	100		
												Realizado				Realizado	Los proveedores del Ayuntamiento cuentan con los materiales necesarios para poder atender las necesidades del municipio
												25	25	25	25	100	
C3 Programa implementado para garantizar la inocuidad en el consumo de productos cármicos	Capacidad de Sacrificio del Ganado Recibido en el Rastro Municipal	Atender las solicitudes de sacrificio de ganado presentadas por los propietarios de los animales y que cumplan con las normas de salubridad	A/B*100 (Número de Sacrificios de Ganado realizados en Rastro Municipal / Total de Ganado ingresado en Rastro Municipal) *100	Variable 1: Técnico	Sacrificios de ganado realizados	100%	100%	Gestión	Eficiencia	Reportes de trabajo operativo de la Subdirección de Rastro  Informes de resultados emitidos por la Subdirección de Rastro.	Programado				Programado	Los dueños de animales de corral deciden sacrificar en instalaciones municipales.	
				Variable 2: Financiero							25	25	25	25	100		
												Realizado				Realizado	
												25	25	25	25	100	
C4 Programa implementado para el mantenimiento ordinario y prestación de servicios funerarios en los cementerios municipales	Programa para la operación de Cementerios Municipales	Se le da servicio a la ciudadanía que requiera la atención en cementerios municipales y se cumple con un programa de trabajo	A Programa implementado	Variable 1: Técnico	Programa	1	1	Gestión	Eficiencia	Documento de Programa Operativo Implementado por la Coordinación de Cementerios Municipales.	Programado				Programado	La ciudadanía demanda los servicios de los panteones municipales.  Proveedores del municipio con materiales necesarios para la ejecución de las acciones solicitadas y programadas.	
				Variable 2: Financiero							25	25	25	25	100		
												Realizado				Realizado	
												25	25	25	25	100	
C1A1 Atención eficaz de las solicitudes, reportes y quejas de la ciudadanía en materia del Alumbrado Público	Número de reportes atendidos o en proceso de atención con un porcentaje mayor al 10 %	Atención a reportes ciudadanos en materia de alumbrado público con un avance mayor al 10%	(A/B)*100 (Reportes con avance superior al 10%/ total de reportes recibidos) *100	Variable 1: Técnico	Avance de atención a reportes	90%	90%	Gestión	Eficiencia	Reportes recibidos por medios físicos y electrónicos del Sistema Integral Municipal (SIM).	Programado				Programado	Las condiciones ambientales, meteorológicas y sociales permiten la realización del mantenimiento del alumbrado público  Los proveedores del Ayuntamiento cuentan con los materiales necesarios para poder atender las necesidades del municipio	
				Variable 2: Financiero							25	25	25	25	100		
												Realizado				Realizado	
												25	25	25	25	100	
C2A1 Preservación de la imagen urbana mediante el retiro de pintas en muros.	Número de metros cuadrados de pintura aplicada para remover pintas	Conservación de la imagen urbana mediante la retracción de pintas	A Cantidad en M2	Variable 1: Técnico	M2	85,000	90,000	Gestión	Eficacia	Oficios y/o Reportes recibidos por medios físicos y electrónicos del Sistema Integral Municipal (SIM). Reportes de trabajo operativo de la Coordinación de Imagen Urbana.	Programado				Programado	Las condiciones ambientales, meteorológicas y sociales permiten la realización del retiro de pintas  Los proveedores del Ayuntamiento cuentan con los materiales necesarios para poder atender las necesidades del municipio	
				Variable 2: Financiero							25	25	25	25	100		
												Realizado				Realizado	
												25	25	25	25	100	




H. AYUNTAMIENTO DE SAN LUIS POTOSÍ


Categoría	Descripción	Unidad de Medida	Cantidad	Variable 1: Técnico	Variable 2: Financiero	Presupuesto	Ejecución	Gestión	Eficacia	Programado				Programado	Observaciones	
										25	25	25	25	100		
C2A2	Atención a plazas, jardines y otras áreas públicas municipales, mediante limpieza por medios manuales y/o mecánicos	Espacio cubierto de espacios públicos municipales en metros cuadrados en limpiado manual o mecánico	Cantidad de metros cuadrados limpiados según el programa y las rutas marcadas por la Coordinación de Imagen Urbana	A Cantidad en M2	M2	1,49,000	1,49,000	Gestión	Eficacia	Oficios y/o Reportes recibidos por medios físicos y electrónicos del Sistema Integral Municipal (SIM). Reportes de trabajo operativo de la Coordinación de Imagen Urbana.	25	25	25	25	100	Las condiciones ambientales, meteorológicas y sociales permiten la realización del barrido manual o con maquinaria  Los proveedores del Ayuntamiento cuentan con los materiales necesarios para poder atender las necesidades del municipio
C2A3	Conservación de la imagen mediante la aplicación de pintura en guarniciones, pasos peatonales, canchas deportivas.	Número de elementos urbanos que reciben mantenimiento	Juegos infantiles, ejercitadores, bancas, rejillas metálicas, tapas de concreto y otros elementos urbanos en áreas públicas municipales que reciben mantenimiento	A Cantidad de elementos urbanos que reciben rehabilitación y/o mantenimiento	Elementos urbanos	9,000	9,200	Gestión	Eficacia	Oficios y/o Reportes recibidos por medios físicos y electrónicos del Sistema Integral Municipal (SIM). Reportes de trabajo operativo de la Coordinación de Imagen Urbana. Informes de resultados emitidos por la Coordinación de Imagen Urbana	25	25	25	25	100	Las condiciones ambientales, salubres, de infraestructura, entre otras, permiten la realización de los servicios  Los proveedores cuentan con los materiales que demanda el municipio para la realización de los servicios de conservación de áreas públicas
C2A4	Reforestación de Áreas Verdes públicas y conservación de áreas verdes y camellones, mediante el mantenimiento preventivo y/o correctivo	Número de elementos utilizados en la reforestación y conservación de áreas verdes	Árboles, arbustos y otras especies utilizados para la reforestación en áreas verdes públicas municipales	A Cantidad de elementos utilizados en la reforestación	Elementos utilizados en reforestación	1,200,000	1,600,000	Gestión	Eficacia	Oficios y/o Reportes recibidos por medios físicos y electrónicos del Sistema Integral Municipal (SIM). Reportes de trabajo operativo de la Coordinación de Parques y Jardines. Reportes de la Dirección de Ecología y Aseo Público Reportes de la Unidad de Gestión del Centro Histórico	25	25	25	25	100	Las condiciones ambientales, salubres, de infraestructura, entre otras, permiten la realización de los servicios  Los proveedores cuentan con los materiales que demanda el municipio para la realización de los servicios de conservación de áreas verdes
C3A1	Inspección de Ganado (Animales de Corral) para	Porcentaje de inspecciones realizadas a ganado	Inspecciones de cumplimiento con la normatividad	(A/B) * 100 (Inspecciones realizadas / Total de Ganado)	Inspecciones realizadas	100%	100%	Gestión	Eficiencia	Reportes de trabajo operativo de la Subdirección de Rastro.	25	25	25	25	100	Las condiciones ambientales, salubres, de infraestructura, permiten a los ciudadanos acceder a los servicios de sacrificio de ganado en el rastro municipal





H. AYUNTAMIENTO DE SAN LUIS POTOSÍ

determinar las condiciones óptimas para el sacrificio	para los rastros	los ingresado en Rastro Municipal) *100	Variable 2: Financiero						Informes de resultados emitidos por la Subdirección de Rastro	Realizado				Realizado		
										25	25	25	25	100		
C4A1 Inhumación de restos humanos en los cementerios municipales	Porcentaje de atención a solicitudes de inhumación presentadas en cementerios municipales	de a de Cumplimiento a solicitudes presentadas	(A/B) * 100 (Inhumaciones realizadas / Total solicitudes presentadas) *100	Variable 1: Técnico	Inhumaciones realizadas	100%	100%	Gestión	Eficiencia	Reportes de trabajo operativo de la Cementerios Municipales	Programado				Programado	Las condiciones ambientales, salubres, de infraestructura, permiten a los ciudadanos acceder a los servicios de inhumación de cuerpos.
											25	25	25	25	100	
				Realizado							Realizado					
				25							25	25	25	100		
C4A2 Exhumación de restos humanos en los cementerios municipales	Porcentaje de atención a solicitudes de exhumación presentadas en cementerios municipales	de a de Cumplimiento a solicitudes presentadas	(A/B) * 100 (Exhumaciones realizadas / Total solicitudes presentadas) *100	Variable 1: Técnico	Exhumaciones realizadas	100%	100%	Gestión	Eficiencia	Reportes de trabajo operativo de la Cementerios Municipales	Programado				Programado	Las condiciones ambientales, salubres, de infraestructura, permiten a los ciudadanos acceder a los servicios de exhumación de cuerpos.
											25	25	25	25	100	
				Realizado							Realizado					
				25							25	25	25	100		

  
 MTRO. ALFREDO LUJAMBIO CATAÑO  
 PRESIDENTE INTERINO MUNICIPAL  
 AUTORIZÓ

  
 LIC. RODRIGO PORTILLA DÍAZ  
 TESORERO MUNICIPAL  
 ELABORÓ

  
 LIC. ALICIA NAYELI VÁZQUEZ MARTÍNEZ  
 SÍNDICO MUNICIPAL  
 Vo. Bo.

  
 C.P. JOSÉ MEJÍA LIRA  
 CONTRALOR MUNICIPAL  
 REVISÓ



H. AYUNTAMIENTO DE SAN LUIS POTOSÍ

ANEXO AED-02

MATRICES DE INDICADORES PARA RESULTADOS (MIR)

Programa presupuestario: Protección social con igualdad, equidad y justicia						Clave presupuestaria: 2103				Importe: \$ 135,399,430.32						
Eje del Plan Municipal de Desarrollo al cual contribuye el programa: Eje 2. Municipio habitable con bienestar						Vertiente al cual contribuye el programa: 2.8. Discapacidad 2.9. Mujeres 2.10. Pueblos Originarios 2.11. Niñas, niños y adolescentes				Línea de acción o estrategia al cual contribuye el programa:						
Resumen narrativo / objetivo	Indicadores									Medios de Verificación	% Avance trimestral acumulado				Cumplimiento final (todo el año)	Supuesto
	Nombre	Descripción	Fórmula	Variables	Unidad de medida	Línea base	Meta (anual)	Tipo de indicador	Dimensión		1o	2o	3o	4o	Año 2020	
<b>Fin</b> Proveer asistencia social a las personas en situación vulnerable del municipio que permita mejorar su calidad de vida para cerrar las brechas de desigualdad social	Porcentaje de personas que perciben mejora en su calidad de vida	Se mide la asistencia social a las personas vulnerables por parte de las instancias municipales	Número de personas asistidas que percibieron una mejora en su calidad de vida/ el Total de personas en encuestadas X 100 en un trimestre	Variable 1: Técnico	Personas	80%	100%	Estratégico	Calidad	ENCUESTAS se pretende obtener al menos el 30% de los usuarios	Programado				Programado	Existen solicitudes de la población  Los usuarios deberán responder y contestar la encuesta.
											25	25	25	25	100	
				Variable 2: Financiero							Realizado				Realizado	
										25	25	25	25	100		
<b>Propósito</b> La población del municipio reciba asistencia social que contribuya a reducir la desigualdad social que les impiden tener una buena calidad de vida	Total de personas atendidas en el trimestre	Porcentaje de reportes ciudadanos procesados por ser de competencia municipal	Sumatoria de la población atendida	Variable 1: Técnico	Personas	2000	3000	Estratégico	Eficacia	Informes mensuales Padrón de usuarios	Programado				Programado	Las acciones afirmativas realizadas sean incorporadas por los beneficiarios en sus vidas para que contribuyan a reducir las brechas sociales.
											25	25	25	25	100	
				Variable 2: Financiero							Realizado				Realizado	
										25	25	25	25	100		
<b>C1</b> Programa de Centros Educativos para área inicial y preescolar	Atención prioritaria a menores en situación vulnerable	Se da atención a niños en situación de vulnerabilidad que acuden al DIF municipal	(Solicitudes atendidas/ solicitudes recibidas) X 100	Variable 1: Técnico	Niñas y niños	100%	100%	Gestión	Eficacia	Informe mensual padrón de usuarios y registros en la intranet	Programado				Programado	Tener lugares disponibles.
											25	25	25	25	100	
				Variable 2: Financiero							Realizado				Realizado	
										25	25	0	0	50		
<b>C2</b>	Porcentaje de apoyos entregados	Atención a solicitud de apoyo a personas en comunidades	(Sumatoria de apoyos solicitados / total de solicitudes	Variable 1: Técnico	Atención a solicitudes	100%	100%	Gestión	Eficacia	Informes mensuales	Programado				Programado	Las personas soliciten y necesiten el apoyo.
											25	25	25	25	100	

000129



## H. AYUNTAMIENTO DE SAN LUIS POTOSÍ

Programa de entrega de apoyos alimentarios a población vulnerable	rurales, discapacitados o con algún integrante de la familia con discapacidad, entre otras solicitudes	recibidas) x 100	Variable 2: Financiero						Programa de trabajo/ Padrón de beneficiarios	Realizado				Realizado		
										25	25	25	25	100		
C3 Programa Unidad de Atención a la Violencia Familiar	Porcentaje de solicitudes atendidas	Orientación e investigación de trabajo social y acompañamiento jurídico y psicológico	Solicitudes atendidas/ solicitudes recibidas X 100	Variable 1: Técnico	Atención a solicitudes	100%	100%	Gestión	Eficacia	Programado				Programado	La población deberá solicitar el servicio o que la autoridad judicial requiera la intervención.	
				25						25	25	25	100			
				Realizado						Realizado						
				25						25	25	25	100			
C4 Brindar asistencia alimentaria y de refugio a personas en situación de calle	Porcentaje de solicitudes atendidas	Proporcionar atención en salud y de rehabilitación social a personas en situación de calle	Solicitudes atendidas/ solicitudes recibidas X 100	Variable 1: Técnico	Atención a solicitudes	100%	100%	Gestión	Eficacia	Programado				Programado	Las personas acuden a solicitar atención.	
				25						25	25	25	100			
				Realizado						Realizado						
				25						25	25	25	100			
C5 Asistencia en salud para mejorar las condiciones y la calidad de vida para la población del municipio.	Atención en salud brindada	Brindar servicios de salud u orientación en salud para mejorar su calidad de vida.	Sumatoria de las personas atendidas	Variable 1: Técnico	Personas atendidas	6000	8000	Estratégico	Eficacia	Programado				Programado	Las personas deben acudir a solicitar atención en el lugar de la brigada	
				25						25	25	25	100			
				Realizado						Realizado						
				25						10	15	15	65			
C6 Procesos organizativos para articular las problemáticas de las mujeres con las acciones y políticas públicas municipales fortalecidos.	Número de mecanismos municipales para la institucionalización e implementación de acciones con perspectiva de género en la administración pública municipal.	Estrategias y acciones de política pública con perspectiva de género, que les garanticen a las mujeres una vida libre de violencia.	Sumatoria de mecanismos municipales para la institucionalización e implementación de acciones con perspectiva de género.	Variable 1: Técnico	Mecanismos	25	50	Estratégico	Eficacia	Programado				Programado	Las direcciones y delegaciones son receptivas a las propuestas de la Instancia.  Los acuerdos se cumplen en tiempo y forma.	
				25						25	25	25	100			
				Realizado						Realizado						
				25						25	25	25	100			
C1A1	Porcentaje de desayunos	Apoyo alimentario a	(Sumatoria de apoyos	Variable 1: Técnico	Desayunos	100%	100%	Gestión	Eficacia	Informe mensual padrón de usuarios	Programado				Programado	

000130



## H. AYUNTAMIENTO DE SAN LUIS POTOSÍ

Descripción de la actividad	Beneficiarios	Detalle de la actividad	Indicador	Variable 1: Técnico		Variable 2: Financiero	Eficacia	Evaluación	Frecuencia	Cobertura (%)					Observaciones		
				Programado	Realizado					25	25	25	25	100			
Brindar alimentación a los niños de los centros educativos con servicio de estancia en el centro.	niños de centros educativos	diarios / total de niños atendidos) x 100	Variable 2: Financiero							25	25	25	25	100	Las y los niños deberán asistir al centro educativo para que se les brinde el servicio.		
C2A1 Programa de entrega de apoyos alimentarios a población vulnerable en zonas rurales del municipio.	Número de apoyos alimentarios a niños menores de cinco años no escolarizados en zonas rurales del municipio y de adultos mayores y madres solteras	Administrar y supervisar el programa alimentario de desayunos escolares fríos, cumpliendo con las disposiciones administrativas	Sumatoria de desayunos y apoyos alimentarios entregados	Variable 1: Técnico	Apoyos alimentarios	4783	4783	Gestión	Eficacia	Informes mensuales	Programado					Programado	La población a la que va enfocado el programa solicite los apoyos
				Variable 2: Financiero							25	25	25	25	100	Realizado	
											Realizado					Realizado	
											25	25	25	25	100	Disponer de alumnos que soliciten y necesiten el desayuno previamente autorizado por el estudio socioeconómico.	
C2A2 Programa implementado para el apoyo en gestión a personas con discapacidad	Total de personas atendidas	Orientar y atender a personas con discapacidad sobre gestiones y problemas sociales.	Sumatoria de personas atendidas	Variable 1: Técnico	Personas	0	40	Gestión	Eficacia	Informes mensuales	Programado					Programado	Las personas con discapacidad deberán solicitar el servicio.
				Variable 2: Financiero							25	25	25	25	100	Realizado	
											Realizado					Realizado	
											25	25	25	25	100		
C2A3 Entrega de paquetes nutricionales a familias que tienen un miembro con alguna discapacidad	Total de población que recibe el paquete nutricional	Asistencia en seguridad alimentaria a personas con discapacidad y sus familias	Sumatoria de las personas que reciben el paquete nutricional	Variable 1: Técnico	Familias apoyadas	600	1000	Gestión	Eficacia	Informes mensuales	Programado					Programado	Las personas con discapacidad deberán solicitar el servicio.
				Variable 2: Financiero							25	25	25	25	100	Realizado	
											Realizado					Realizado	
											25	25	25	25	100		
C2A4 Programa de apoyos funcionales para personas con discapacidad	Número de personas beneficiadas	Entregar apoyos funcionales como sillas de ruedas, muletas, andadores, aparatos auditivos y pañales	Sumatoria de personas beneficiadas	Variable 1: Técnico	Personas	1000	1200	Gestión	Eficacia	Informes mensuales	Programado					Programado	Las personas con discapacidad deberán solicitar el servicio.
				Variable 2: Financiero							25	25	25	25	100	Realizado	
											Realizado					Realizado	
											25	25	25	25	100		

000131



## H. AYUNTAMIENTO DE SAN LUIS POTOSÍ

Código	Descripción	Número de personas atendidas	Detalle de personas atendidas	Sumatoria de orientaciones y consultas	Variable 1:	Servicios	270	340	Gestión	Eficacia	Informes mensuales	Programado				Programado	Observaciones						
					Técnico							25	25	25	25	100							
					Variable 2:					Programa de trabajo/ Padrón de beneficiarios	Realizado				Realizado								
					Financiero									25	25	25	25	100					
C3A1	Orientación e investigación de trabajo social acompañamiento jurídico, psicológico y consulta médica para las personas que acuden violencia familiar	Número de personas en situación de violencia atendidas	Las personas en situación de violencia solicitan intervención que es atendida por el DIF municipal	Sumatoria de orientaciones y consultas	Variable 1: Técnico	Servicios	270	340	Gestión	Eficacia	Informes mensuales	25	25	25	25	100	Programado	Las personas solicitan el servicio. La atención de esta población requiere la acción coordinada de otras instancias como: procuraduría de justicia, DIF estatal y asociaciones civiles					
					Variable 2: Financiero					Programa de trabajo/ Padrón de beneficiarios	Realizado				Realizado								
													25	25	25	25	100						
C3A2	Procuraduría de Protección de Niñas, niños y adolescentes	Número de personas atendidas	Las personas en violencia solicitan intervención que es atendida por el DIF municipal	Sumatoria de orientaciones representaciones y consultas	Variable 1: Técnico	Servicios	280	370	Gestión	Eficacia	Informes mensuales	25	25	25	25	100	Programado	Las personas soliciten el servicio. La atención de esta población requiere la acción coordinada de otras instancias como: procuraduría de justicia, DIF estatal y asociaciones civiles					
					Variable 2: Financiero					Programa de trabajo/ Padrón de beneficiarios	Realizado				Realizado								
													25	25	25	25	100						
C3A3	Procuraduría de Atención a las Personas Adultas Mayores	Número de personas atendidas	Las personas en violencia solicitan intervención que es atendida por el DIF municipal	Sumatoria de orientaciones representaciones y consultas	Variable 1: Técnico	Servicios	0	370	Gestión	Eficacia	Informes mensuales	25	25	25	25	100	Programado	Las personas soliciten el servicio. La atención de esta población requiere la acción coordinada de otras instancias como: procuraduría de justicia, DIF estatal y asociaciones civiles.					
					Variable 2: Financiero					Programa de trabajo/ Padrón de beneficiarios	Realizado				Realizado								
													25	25	25	25	100						
C4A1	Trasladar a las personas en situación de calle al albergue y brindar apoyos alimentarios	Número de personas en situación de calle atendidas	Atención a personas en situación de calle	Sumatoria de personas atendidas	Variable 1: Técnico	Personas	720	960	Gestión	Eficacia	Informes mensuales	25	25	25	25	100	Programado	Las personas acuden a solicitar atención.					
					Variable 2: Financiero					Programa de trabajo/ Padrón de beneficiarios	Realizado				Realizado								
													25	25	25	25	100						
C5A1	Programa brigada rural de consultas médicas, dentales y optométricas	Población atendida por la brigada rural	Administrar y supervisar las consultas médicas de acuerdo a las normas administrativas y sanitarias	Solicitudes atendidas/solicitudes recibidas X100	Variable 1: Técnico	Solicitudes atendidas	100%	100%	Gestión	Eficacia	Informes mensuales	25	25	25	25	100	Programado	Las personas deben acudir a solicitar atención en el lugar de la brigada					
					Variable 2: Financiero					Programa de trabajo/ Padrón de beneficiarios	Realizado				Realizado								
													25	25	25	25	100						
C5A2			Administrar y supervisar las	Solicitudes atendidas/soli	Variable 1: Técnico	Solicitudes atendidas	100%	100%	Gestión	Eficacia	Informes mensuales	Programado				Programado							



## H. AYUNTAMIENTO DE SAN LUIS POTOSÍ

Programa de jornadas de salud itinerante en colonias en la periferia de la ciudad y zonas semiurbanas del municipio.	consultas médicas de acuerdo a las normas administrativas y sanitarias	Población atendida en jornadas de salud itinerantes	citades recibidas X100	Variable 2: Financiero															
<b>C6A1</b> Sistema Municipal para Prevenir, Atender y Erradicar la Violencia contra Niñas, Niños y Mujeres en el Municipio de San Luis Potosí (SIMPAEVM)	Número de acciones para la implementación del Sistema Municipal para Prevenir, Atender y Erradicar la Violencia contra Niñas, Niños y Mujeres en el Municipio de San Luis Potosí (SIMPAEVM)	Acciones del Sistema Municipal para Prevenir, Atender y Erradicar la Violencia hacia las Mujeres, Niños y Adolescentes, por razón de género, del Municipio de San Luis Potosí.	Sumatoria de acciones para la implementación del Sistema Municipal para Prevenir, Atender y Erradicar la Violencia contra Niñas, Niños y Mujeres en el Municipio de San Luis Potosí (SIMPAEVM)	Variable 1: Técnico															
				Variable 2: Financiero	Acciones	21	50	Gestion	Eficacia	Informe de actividades, de recomendaciones y de seguimiento.	Actas de sesión.	Archivo documental interno.	Evidencia fotográfica.	Matrices de información.	25	25	25	25	100
<b>C6A2</b> Proceso de reparación simbólica del daño para mujeres y familiares de víctimas de feminicidio en el municipio	Número de acciones municipales para la implementación del proceso de reparación simbólica del daño para mujeres y familiares de víctimas de feminicidio en el municipio.	Acciones de reparación de daño para mujeres y familiares de víctimas de feminicidio	Sumatoria de acciones municipales para la implementación del proceso de reparación simbólica del daño para mujeres y familiares de víctimas de feminicidio en el municipio.	Variable 1: Técnico	Acciones	5	10	Gestión	Eficacia	Memorial. Documentos metodológicos.	Minutas de trabajo.	Actas de sesión.	Memoria fotográfica.	Informes de seguimiento.	25	25	25	25	100
				Variable 2: Financiero															

MTRO. ALFREDO LUJAMBIO CATAÑO  
 PRESIDENTE INTERINO MUNICIPAL  
 AUTORIZÓ

LIC. RODRIGO PORTILLA DÍAZ  
 TESORERO MUNICIPAL  
 ELABORÓ

LIC. ALICIA NAYELI VÁZQUEZ MARTÍNEZ  
 SÍNDICO MUNICIPAL  
 Vo. Bo.

C.P. JOSÉ MEJÍA LIRA  
 CONTRALOR MUNICIPAL  
 REVISÓ





H. AYUNTAMIENTO DE SAN LUIS POTOSÍ

ANEXO AED-02

MATRICES DE INDICADORES PARA RESULTADOS (MIR)

Programa presupuestario: Desarrollo Social				Clave presupuestaria: 2104						Importe: \$ 379,951,238.67						
Eje del Plan Municipal de Desarrollo al cual contribuye el programa: Eje 2. Municipio habitable con bienestar				Vertiente al cual contribuye el programa: 2.4. Desarrollo Social 2.6. Juventud 2.1. Educación 2.2. Cultura 2.3. Deporte						Línea de acción o estrategia al cual contribuye el programa:						
Resumen narrativo / objetivo	Indicadores									Medios de Verificación	% Avance trimestral acumulado				Cumplimiento final (todo el año)	Supuesto
	Nombre	Descripción	Fórmula	Variables	Unidad de medida	Línea base	Meta (anual)	Tipo de indicador	Dimensión		1o	2o	3o	4o	Año 2020	
<b>Fin</b> Se contribuye a disminuir el rezago social de la población rural y urbana del municipio de San Luis Potosí	Beneficiados con apoyos sociales y actividades productivas	Impactos en personas vulnerables o con rezago social	Sumatoria de personas beneficiadas con apoyos sociales y actividades productiva	Variable 1: Técnico	Personas	25,000	27,000	Estratégico	Calidad	Informes mensuales de la Dirección de Desarrollo Social	Programado				Programado	Existen solicitudes de la población
				Variable 2: Financiero							25	25	25	25	100	
											Realizado				Realizado	
				25							25	25	25	100		
<b>Propósito</b> La población del municipio recibe programas sociales mediante el apoyo solidario para la educación, la alimentación y el bienestar material, por medio de becas y otros estímulos económicos de manera transparente y libre de corrupción	Programas ejecutados que se ofrecen en beneficio de la ciudadanía más necesitada	La administración municipal desarrolla estrategias de atención a la población que cuenta con rezagos sociales y las apoya para mitigar las afectaciones y así lograr su desarrollo	Sumatoria de programas que se ofrecen en beneficio de la población más necesitada	Variable 1: Técnico	Programas sociales implementados	6	7	Estratégico	Eficacia	Listas de beneficiarios	Programado				Programado	Existen solicitudes de la población
				Variable 2: Financiero							10	40	30	20	100	
											Realizado				Realizado	
				10							40	30	20	100		
<b>C1</b> Programa social mediante el apoyo solidario En Son de Paz	Número de personas beneficiadas con programas operados En Son de Paz	Personas apoyadas en el programa social emblema de la administración actual	Sumatoria de personas beneficiarias del programa En Son de Paz	Variable 1: Técnico	Personas beneficiadas	30,000	45,000	Gestión	Eficacia	Listas de beneficiarios	Programado				Programado	Existen solicitudes de la población
				Variable 2: Financiero							15	35	25	25	100	
											Realizado				Realizado	
				15							35	25	25	100		

000134



## H. AYUNTAMIENTO DE SAN LUIS POTOSÍ

										Reportes de la Dirección de Desarrollo Social						
<b>C2</b> Mejoramiento de la calidad de vida de los jóvenes del municipio favoreciendo su acceso a un desarrollo pleno e integral en condiciones de equidad e inclusión.	Programas desarrollados para la población de entre 14 a 30 años	Actividades de desarrollo integral de los jóvenes, generando mayores oportunidades laborales, educativas, deportivas y culturales	Suma de programas desarrollados para la población de 14 a 30 años	Variable 1: Técnico	Acciones de apoyo a jóvenes	0	10	Estratégico	Eficacia	Bitácora de actividades.	Programado				Programado	Existen solicitudes de la población  Los solicitantes cumplen con los criterios de selección de la convocatoria y reglas de operación de programas sociales
				Variable 2: Financiero						25	25	25	25	100		
				Padrón beneficiarios						Realizado				Realizado		
										25	25	25	25	100		
<b>C3</b> Acciones que favorezcan la productividad, competitividad y aprovechamiento sustentable del del sector agropecuario de las comunidades rurales	Comunidades se benefician con programas y acciones productivas agrícolas	Elevar la competitividad de los productores agrícolas del municipio	Sumatoria de programas llevados a cabo en apoyo al campo	Variable 1: Técnico	Acciones de apoyo a productores agrícolas	10	15	Estratégico	Eficacia	Programa de trabajo	Programado				Programado	Existen solicitudes de la población  Los solicitantes cumplen con los criterios de selección de la convocatoria y reglas de operación de programas sociales
				Variable 2: Financiero						15	50	15	20	100		
				Bitácora de actividades						Realizado				Realizado		
				Padrones de beneficiarios						15	50	15	20	100		
<b>C4</b> Acciones emergentes para la contingencia sanitaria COVID-19 realizadas	Número de acciones realizadas para atender contingencia	Acciones que permitan mitigar las afectaciones a las familias potosinas	Sumatoria de acciones realizadas para atender la contingencia	Variable 1: Técnico	Acciones	0	10	Estratégico	Eficacia	Padrón de beneficiarios	Programado				Programado	Existen solicitudes de la población  Los solicitantes cumplen con los criterios de selección de la convocatoria y reglas de operación de programas sociales
				Variable 2: Financiero						0	50	25	25	100		
				Convocatorias						Realizado				Realizado		
										0	50	25	25	100		
<b>C1A1</b> Brindar becas y otros estímulos económicos de manera transparente y libre de corrupción para nivel básico	Personas beneficiadas con programa social	Programas operados para combatir el rezago educativo	Sumatoria de personas beneficiadas con programa social	Variable 1: Técnico	Personas beneficiarias	10,000	15,000	Gestión	Eficacia	Listado de entrega-recepción de los apoyos entregados.	Programado				Programado	Existen solicitudes de la población  Los solicitantes cumplen con los criterios de selección de la convocatoria y reglas de operación de programas sociales
				Variable 2: Financiero						15	35	25	25	100		
				Expedientes						Realizado				Realizado		
				Aplicación de fórmula						15	35	25	25	100		
<b>C1A2</b> Operación del programa de apoyo a adultos mayores 60 y mas	Personas beneficiadas con programa social	Programas operados para combatir la pobreza alimentaria	Sumatoria de personas beneficiadas con programa social	Variable 1: Técnico	Personas beneficiarias	10,000	15,000	Gestión	Eficacia	Listado de entrega-recepción de los apoyos entregados.	Programado				Programado	Existen solicitudes de la población  Los solicitantes cumplen con los criterios de selección de la convocatoria y reglas de operación de programas sociales
				Variable 2: Financiero						15	35	25	25	100		
				Expedientes						Realizado				Realizado		
				Aplicación de fórmula						15	35	25	25	100		



H. AYUNTAMIENTO DE SAN LUIS POTOSÍ

Código	Descripción del programa	Beneficiarios	Sumatoria de beneficiarios	Variable 1: Técnico	Personas beneficiarias	Cantidad	Cantidad	Gestión	Eficacia	Indicador	Programado				Programado	Observaciones	
											15	35	25	25	100		
C1A3	Operación del programa de apoyo a jefas y jefes de familia	Personas beneficiadas con programa social	Adultos mayores que reciben apoyo económico o social	Sumatoria de personas beneficiadas con programa social	Variable 1: Técnico	Personas beneficiarias	10.000	15.000	Gestión	Eficacia	Listado de entrega-recepción de los apoyos entregados.	15	35	25	25	100	Existen solicitudes de la población
				Variable 2: Financiero							Expedientes	Realizado				Realizado	Los solicitantes cumplen con los criterios de selección de la convocatoria y reglas de operación de programas sociales
											Aplicación de formula	15	35	25	25	100	
C2A1	Programa cultura por la paz estableciendo pactos de civildad entre jóvenes banda	Pactos de civildad realizados	Mediación de conflictos entre grupos conflictivos	Sumatoria de pactos de civildad realizados	Variable 1: Técnico	Pactos	30	40	Gestión	Eficacia	Bitácora y documentación	25	25	25	25	100	Los jóvenes banda acceden y se interesan en mantener los pactos de no agresión y respetar lo estipulado
				Variable 2: Financiero							Registro fotográfico	Realizado				Realizado	
												25	25	25	25	100	
C2A2	Programas no formales de fomento a la educación y culturales no tradicionales que permita descubrir talentos y vocaciones	Ferias universitarias realizadas	Espacios de vinculación de jóvenes con universidades locales	Sumatoria de ferias universitarias realizadas	Variable 1: Técnico	Eventos	2	4	Gestión	Eficacia	Formatos de registro	0	50	0	50	100	Las instituciones educativas se interesan en ofrecer a los estudiantes algun tipo de apoyo educativo
				Variable 2: Financiero							Registro fotográfico	Realizado				Realizado	
												0	50	0	50	100	
C2A3	Acciones de fomento a jóvenes para continuar con sus estudios universitarios	jóvenes beneficiados con becas universitarias	Gestión con universidades locales para otorgar becas a jóvenes interesados	Sumatoria de jóvenes beneficiados con becas universitarias	Variable 1: Técnico	Becas gestionadas	0	100	Gestión	Eficacia	Padrón de beneficiarios acreedores de una beca universitaria	50	0	50	0	100	Las universidades participantes están en interesadas en de otorgar becas a los jóvenes de escasos recursos
				Variable 2: Financiero								Realizado				Realizado	
												50	0	50	0	100	
C3A1	Implementación de áreas de producción de hortalizas para el autoconsumo	Creación de espacios para la producción de alimentos para el autoconsumo en áreas rurales	Generación de técnicas de producción y sustentabilidad	Sumatoria de huertos familiares instalados	Variable 1: Técnico	Huertos instalados	4	10	Gestión	Eficacia	Expedientes	Programado				Programado	Aceptación de la gente, Condiciones climatológicas, Espacios físicos para la instalación
				Variable 2: Financiero								25	25	25	25	100	
												Realizado				Realizado	
												25	25	25	25	100	



H. AYUNTAMIENTO DE  
SAN LUIS POTOSÍ  
2014-2017

## H. AYUNTAMIENTO DE SAN LUIS POTOSÍ

Código	Descripción	Variable 1: Técnico	Variable 2: Financiero	Apoyos	Cantidad	Gestión	Eficacia	Indicador	Programado				Programado	Observaciones		
									25	25	25	25	100			
C3A2	Fomentar la ganadería a través de la adquisición de equipo ganadero	Variable 1: Técnico	Variable 2: Financiero	Apoyos	20	25	Gestión	Eficacia	Padrón de beneficiarios	25	25	25	25	100	Interés de productores	
									Expedientes	Realizado				Realizado		
										25	25	25	25	100		
C4A1	Elaborar medios de difusión	Variable 1: Técnico	Variable 2: Financiero	Medios y canales	0	13	Gestión	Eficacia	Micrositio	Programado				Programado	Los medios son de interés de la población del municipio	
									Redes sociales	0	50	25	25	100		
									Página oficial del municipio	Realizado				Realizado		
									Perifoneo	0	50	25	25	100		
									Medios impresos	0	50	25	25	100		
C5A1	Sanitización continua de todos los espacios públicos	Variable 1: Técnico	Variable 2: Financiero	Espacios sanitizados	0	4400	Gestión	Eficacia	Bitácora de sanitización	Programado				Programado	La ciudadanía solicita apoyo al municipio para la sanitización de espacios privados	
										0	33	33	33	100		
										Realizado				Realizado		
										0	33	33	33	100		
C5A2	Habilitación de filtros y cercos sanitarios	Variable 1: Técnico	Variable 2: Financiero	Espacios	0	40	Gestión	Eficiencia	Reportes de la DGSPM Protección Municipal	Programado				Programado	La movilidad de la ciudadanía demanda la instalación de filtros en puntos estratégicos	
										0	33	33	33	100		
										Realizado				Realizado		
										0	33	33	33	100		
C5A3	Creación de grupos de monitoreo de espacios privados para salvaguardar a la ciudadanía	Variable 1: Técnico	Variable 2: Financiero	Cuadrillas	0	23	Gestión	Eficiencia	Reportes de la Dirección Derechos Humanos	Programado				Programado	La movilidad de la ciudadanía demanda la instalación de cuadrillas en puntos estratégicos	
										0	33	33	33	100		
										Realizado				Realizado		
										0	33	33	33	100		
C5A4		Variable 1: Técnico		Despensas	0	70,000	Gestión	Eficacia	Glosas	Programado				Programado	Existen solicitudes de la población	

000131



AYUNTAMIENTO DE SAN LUIS POTOSÍ 2015-2021

### H. AYUNTAMIENTO DE SAN LUIS POTOSÍ

Programa emergente "Comida en casa"	entregadas a población en situación de vulnerabilidad	alimentación de familias por pandemia por Covid-19	entrega de despensas	Variable 2: Financiero						Padrón beneficiarios	de	0	66	33	0	100	Los solicitantes cumplen con los criterios de selección de la convocatoria y reglas de operación de programas sociales					
											Realizado				Realizado							
											0				66		33		0		100	
C5A4 Programas emergentes de reactivación económica Tenemos trabajo, Entre todos. Mantén tu negocio y Conservemos al trabajador	Número de beneficiarios de programas reactivación económica	Se reactiva la economía a través de la inversión en programas sociales	Sumatoria de apoyos	Variable 1: Técnico	Apoyos	0	7.100	Gestión	Eficacia	Glosas	de	0	66	33	0	100	Existen solicitudes de la población  Los solicitantes cumplen con los criterios de selección de la convocatoria y reglas de operación de programas sociales					
											Programado				Programado							
											0				66		33		0		100	
											Realizado				Realizado							
											0				66		33		0		100	


MTRO. ALFREDO LUJAMBIO CATAÑO  
PRESIDENTE INTERINO MUNICIPAL  
AUTORIZÓ

LIC. RODRIGO PORTILLA DÍAZ  
TESORERO MUNICIPAL  
ELABORÓ

LIC. ALICIA NAYELI VAZQUEZ MARTÍNEZ  
SÍNDICO MUNICIPAL  
Vo. Bo.

C.P. JOSÉ MEJÍA LIRA  
CONTRALOR MUNICIPAL  
REVISÓ

000150



H. AYUNTAMIENTO DE SAN LUIS POTOSÍ

ANEXO AED-02

MATRICES DE INDICADORES PARA RESULTADOS (MIR)

Programa presupuestario: Economía, comercio y turismo para el desarrollo						Clave presupuestaria: 2201				Importe \$ 119,340,061.00						
Eje del Plan Municipal de Desarrollo al cual contribuye el programa: Eje 3. Municipio próspero con oportunidades						Vertiente al cual contribuye el programa: 3.1. Desarrollo Económico				Línea de acción o estrategia al cual contribuye el programa:						
Resumen narrativo / objetivo	Indicadores									Medios de Verificación	% Avance trimestral acumulado				Cumplimiento final (todo el año) Año 2020	Supuesto
	Nombre	Descripción	Fórmula	Variables	Unidad de medida	Línea base	Meta (anual)	Tipo de indicador	Dimensión		1o	2o	3o	4o		
Fin Contribuir a promover un ambiente de negocios dinámico, que favorezca la competitividad a través de la promoción empresarial, el emprendimiento, el empleo y auto empleo mejorando con esto las condiciones económicas de las y los potosinos.	Personas beneficiadas a los de Programas de fomento económico	Actividades de impulso a las actividades comerciales dentro del municipio	Suma de personas beneficiadas a través de los programas	Variable 1: Físico	Personas	16.000	20.000	Estratégico	Eficiencia	Listas de asistencia	Programado				Programado	Los convenios con las instituciones y cámaras se respeten  Interés de la población en programas municipales
											25	25	25	25	100	
				Variable 2: Financiero							Realizado				Realizado	
											25	25	25	25	100	
Propósito La población del Municipio de San Luis Potosí en edad productiva adquiere los conocimientos para el desarrollo de sus MIPYMES, de una cultura emprendedora o bien aquellos conocimientos que los impulsan a la creación de fuentes de empleo y autoempleo dignas y formales que eleven la competitividad de nuestro Municipio.	Personas capacitadas a los de Programas	Desarrollo de capacidades de emprendimiento y manuales para profesionalizar los productos y servicios que se ofrecen en el municipio	Suma de las personas capacitadas a través de los programas	Variable 1: Físico	Personas Capacitadas	700	1000	Gestión	Eficacia	Listas de asistencias a eventos, Listas de indicadores de la Dirección, Fotografías y Tarjetas Informativas.	Programado				Programado	Se cuenta con la participación de las personas a los diferentes eventos de capacitación organizados por la Dirección. Se cuenta con las condiciones económicas para solventar los eventos.
											25	25	25	25	100	
				Variable 2: Financiero							Realizado				Realizado	
											25	25	25	25	100	
C1 Programa de fortalecimiento de las empresas del Programa Puro Potosino y Emprendedores del SIDEPE	Porcentaje de crecimiento y desarrollo empresarial de las empresas y/o emprendedores beneficiados por el SIDEPE y/o Puro Potosino	Impulso a empresas del municipio	(Número de empresas beneficiadas / Total de empresas Inscritas) x 100	Variable 1: Físico	Porcentaje de Empresas Beneficiadas	250	270	Estratégico	Eficiencia	Formularios de indicadores de la Dirección de Desarrollo Económico (Información interna, no preparada para difusión pública)	Programado				Programado	Participación de las empresas en las Convocatorias. Existencia de un entorno económico favorable
											25	25	25	25	100	
				Variable 2: Financiero							Programado				Programado	
											25	25	25	25	100	
					10	15	Estratégico	Eficiencia		Programado				Programado		

000139



H. AYUNTAMIENTO DE SAN LUIS POTOSÍ

Programa	Indicador	Objetivo	Unidad de Medida	Variable 1: Físico	Variable 2: Financiero	Valor	Meta	Impacto	Eficiencia	Indicador de Seguimiento	Programado	Programado	Observaciones
C2 Programa Municipal de fortalecimiento de aptitudes o competencias en el ámbito laboral	Total de talleres o cursos en temas de empleo realizados.	Impartición de talleres de acceso público	Suma de talleres impartidos en el ámbito laboral	Variable 1: Físico	Talleres impartidos					Formularios de indicadores de la Dirección de Desarrollo Económico. Tarjetas Informativas de Eventos, Memorias Fotográficas	25	25	Participación de las empresas en las Convocatorias. Existencia de un entorno económico favorable
				Variable 2: Financiero							Programado	Programado	
C3 Diseño de Análisis Regulatorio realizado	Porcentaje de trámites revisados a través del Análisis Regulatorio	Mejora regulatoria de trámites y servicios municipales	(Número de Trámites analizados / Total Trámites a Analizar) x 100	Variable 1: Físico	Porcentaje de Análisis Regulatorio	0	100%	Estratégico	Eficiencia	Registro único de trámites y servicios	25	25	Se cuenta con la disposición de las áreas involucradas para los apoyos necesitados.
				Variable 2: Financiero							Programado	Programado	
C4 Acciones de vinculación, promoción y colaboración	Número de convenios legalmente formalizados	Creación de alianzas estratégicas con el sector empresarial y comercial	Suma de convenios formalizados	Variable 1: Físico	Número de convenios	13	23	Estratégico	Eficiencia	Listas de asistencia a reuniones de trabajo y gestión. Copia de convenios terminados	25	25	Se cuenta con el apoyo de Instituciones educativas, empresariales de diferentes sectores que aceptan colaborar en las acciones que se mencionen en los convenios.
				Variable 2: Financiero							Programado	Programado	
C1A1 Diseño de Programas de StartUp Weekend	Número de Programas StartUp Weekend realizados	Eventos realizados en el marco de la Start up Weekend	Sumatoria de eventos de StartUp Weekend realizados	Variable 1: Físico	Eventos	2	3	Gestión	Eficiencia	Formularios de indicadores de la Dirección de Desarrollo Económico	0	25	Se cuenta con emprendedores interesados en el programa. Se cuenta con empresas dispuestas a patrocinar el programa.
				Variable 2: Financiero							Programado	Programado	
C1A2 Participación de empresas en un sector formal y competitivo	Valor Número de empresas formalmente constituidas (RFC)	Empresas Registradas RFC	Suma de empresas que formalizan sus actividades con RFC	Variable 1: Físico	Empresas atendidas	204	250	Gestión	Eficiencia	Formularios de indicadores de la Dirección de Desarrollo Económico	25	25	Se cuenta con personas dispuestas a participar en los eventos StartUp.
				Variable 2: Financiero							Programado	Programado	
C1A3 Participación de las empresas y emprendedores en ferias, corredores artesanales y eventos organizados por el municipio	Número de empresas que participan en ferias o eventos	Espacios para emprendedor es del municipio	Suma de las empresas que participan en los eventos	Variable 1: Físico	Número de empresas que participan en eventos	107	150	Gestión	Eficiencia	Formularios de indicadores de la Dirección de Desarrollo	25	25	Las empresas participan en ferias y exposiciones Las empresas cumplen con los requisitos necesarios que se
				Variable 2: Financiero							Programado	Programado	



H. AYUNTAMIENTO DE SAN LUIS POTOSÍ


			que se organizan	Variable 2: Financiero						Economico, Lista de asistencia a eventos, memoria fotográfica.	25	25	25	25	100	especifica para su participación en cada evento
C1A4 Diseño de sesiones Business to Business	Número de eventos realizados	Eventos para crear redes comerciales y fomentar el consumo local	Suma de eventos Business realizados	Variable 1: Físico	Eventos Business to Business realizados	0	6	Gestión	Eficacia	Formularios de indicadores de la Dirección de Desarrollo Económico, Listas de asistencia, Memorias Fotográfica.	Programado				Programado	Se cuenta con el apoyo y participación de las Instituciones y Camaras empresariales involucradas, las empresas involucradas cumplen con los requisitos que se especifiquen en las invitaciones.
				Variable 2: Financiero						30	30	20	20	100	30	
C1A5 Diseño de Talleres Pequeños Emprendedores	Número Talleres de pequeños emprendedores realizados	Talleres de fomento de capacidades emprendimiento para niñas y niños	Suma de los Talleres Pequeño Emprendedor hechos	Variable 1: Físico	Eventos Pequeños Emprendedores realizados	2	10	Gestión	Eficacia	Formularios de indicadores de la Dirección de Desarrollo Económico, Listas de asistencia, Memorias Fotográfica.	Programado				Programado	Se cuenta con interés de las instituciones educativas para que los niños participen en eventos de emprendimiento, se cuenta con el apoyo de instituciones para contar con mentores que guien a los niños en temas de emprendimiento.
				Variable 2: Financiero						25	25	25	25	100	25	
C2A1 Campaña o promoción del Pabellón del Empleo	Número de eventos del Pabellón del Empleo en diferentes Colonias	Generación de oportunidades de empleo vinculando a la ciudadanía con el sector empresarial	Sumatoria de eventos del Pabellón del Empleo en diferentes Colonias	Variable 1: Físico	Pabellones de Empleo instalados	11	15	Gestión	Eficacia	Formularios de indicadores de la Dirección de Desarrollo Económico, Tarjetas Informativas de Eventos, Memoria Fotográfica	Programado				Programado	Se cuenta con el apoyo de las Empresas oferentes de Empleo. Los buscadores de Empleo de las Colonias involucradas acuden a los eventos organizados.
				Variable 2: Financiero						25	25	25	25	100	25	
C2A2 Vacantes ofertadas a través del Programa de Fomento al Empleo	Porcentaje de variación de las personas contratadas por fuentes de empleo reales y dignas	Empleos formalizados mediante la vinculación de la población desempleada	Número de personas que aplican para vacantes / Número de personas	Variable 1: Físico	Personas Contratadas	65%	72%	Gestión	Calidad	Formularios de indicadores de la Dirección de Desarrollo Económico.	Programado				Programado	Se cuenta con el apoyo de las Empresas oferentes de Empleo. Los buscadores de Empleo acuden al Pabellón del Empleo.
				Variable 2: Financiero						25	25	25	25	100	25	








H. AYUNTAMIENTO DE SAN LUIS POTOSÍ

C3A1 Promoción de la plataforma digital de expedientes de trámites y servicios (perfil ciudadano en línea)	Implementación de la plataforma	Actualización a procesos actuales municipales	(Número de Direcciones que han implementado o perfiles ciudadanos en línea ( Total de Direcciones que implementarán perfiles ciudadanos en línea) x 100	Variable 1: Físico	Porcentaje de avance en implementación de la Plataforma	70%	100%	Gestión	Eficiencia	Lista de atención de empresas						Se cuenta con la disposición de las áreas involucradas para los apoyos necesitados.
				Variable 2: Financiero						Lista de perfiles conformados en la plataforma. información interna no preparada para el público general	25	25	25	25	100	
											Programado				Programado	

  
 MTR. ALFREDO LUJAMBIO CATAÑO  
 PRESIDENTE INTERINO MUNICIPAL  
 AUTORIZÓ

  
 LIC. RODRIGO PORTILLA DÍAZ  
 TESORERO MUNICIPAL  
 ELABORÓ

  
 LIC. ALICIA NAYELI VÁZQUEZ MARTÍNEZ  
 SÍNDICO MUNICIPAL  
 Vo. Bo.

  
 C.P. JOSÉ MEJÍA LIRA  
 CONTRALOR MUNICIPAL  
 REVISÓ




H. AYUNTAMIENTO DE SAN LUIS POTOSÍ

ANEXO AED-02

MATRICES DE INDICADORES PARA RESULTADOS (MIR)

Programa presupuestario: Seguridad pública y protección civil						Clave presupuestaria: 2301				Importe: \$ 552,407,286.33									
Eje del Plan Municipal de Desarrollo al cual contribuye el programa: Eje 4. Municipio seguro con justicia y en paz						Vertiente al cual contribuye el programa: 4.1. Recuperación de la confianza y el respeto de la ciudadanía 4.2. Profesionalización y dignificación de nuestras policías. 4.3. Focalización y coordinación interinstitucional 4.4. Prevención social de la violencia y el delito 4.5. Participación ciudadana para la prevención social del delito 4.6. Reingeniería vial de nuestra ciudad 4.7. Cultura de la protección 4.8. Desarrollo de sistemas de alertamiento 4.9. Conformación integral del Atlas de Riesgo						Línea de acción o estrategia al cual contribuye el programa:							
Resumen narrativo / objetivo	Indicadores									Medios de Verificación				% Avance trimestral acumulado				Cumplimiento final (todo el año)	Supuesto
	Nombre	Descripción	Fórmula	Variables	Unidad de medida	Línea base	Meta (anual)	Tipo de indicador	Dimensión	1o	2o	3o	4o	Año 2020					
Fin Se contribuye a contener la prevalencia delictiva en Municipio de San Luis Potosí, mediante el fortalecimiento policial y la participación ciudadana	Porcentaje de abatimiento de la incidencia delictiva por cada cien mil habitantes del municipio	Decremento de los reportes de actos delictivos	((A-B)/B) * 100 ((Incidencia delictiva del año evaluado - incidencia delictiva del año previo al evaluado) / incidencia delictiva del año previo al evaluado) * 100	Variable 1: Físico	Abatimiento de la incidencia delictiva	-1%	-1%	Estratégico	Eficacia	Programado				Programado	1. Se cuenta con una coordinación interinstitucional de los tres órdenes de gobierno en la creación y aplicación de políticas en temas de Seguridad Pública. 2. La ciudadanía atiende y respeta los ordenamientos legales.				
				Variable 2: Financiero						25	25	25	25	100					
Propósito La población del municipio de San Luis Potosí habita en un ambiente de libertad, paz y tranquilidad.	Porcentaje de atención de las emergencias canalizadas al C-3 generadas a través del Sistema 911.	La canalización de llamadas que recibe el estado al 911 de emergencia que son atendidas por el municipio	(A/B)*100 (Número de canalizaciones de las emergencias del sistema 911 atendidas / Número de canalizaciones recibidas de emergencias del sistema 911) x 100	Variable 1: Físico	Canalizaciones atendidas	95%	96%	Estratégico	Eficacia	Programado				Programado	1. El sistema de emergencias 911 opera en óptimas condiciones. 2. Las canalizaciones al C-3 lleguen en tiempo y forma oportuna. 3. La ciudadanía hace buen uso de los sistemas de emergencia y denuncia. 4. Se cuenta con una coordinación interinstitucional con otras unidades de auxilio.				
				Variable 2: Financiero						25	25	25	25	100					

000143



## H. AYUNTAMIENTO DE SAN LUIS POTOSÍ

Categoría	Descripción	Indicador	Fórmula	Variable 1: Físico		Variable 2: Financiero	Objetivo	Estrategia	Eficacia	Programado				Programado	Observaciones			
				Valor	Unidad					Valor	Unidad	Valor	Unidad					
C1	Acciones de atención a la violencia generalizada fortalecidas	Número de acciones realizadas en atención a la violencia	Las acciones para la disminución de violencia contribuyen a bajar la incidencia delictiva	$\sum A$ Sumatoria de acciones realizadas en atención a la violencia generalizada	Variable 1: Físico		Acciones en atención a la violencia	5	6	Estratégico	Eficacia	Programado				Programado	1. La ciudadanía realiza la denuncia de los actos. 2. Existe una coordinación con las instancias federales y estatales para la implementación de protocolos	
					25							25		25				25
					Variable 2: Financiero							Programado						
					25							25		25		25		100
C2	Programa Municipal de Seguridad Vial para la Movilidad Urbana implementado y en operación.	Disminución porcentual del índice de personas lesionadas por accidentes viales	Peatones y conductores de vehículos de motor, tracción humana y eléctrica tienen seguridad vial y tranquilidad durante sus traslados dentro del Municipio de San Luis Potosí.	$(A/B) \cdot 100$ (Índice de personas lesionadas por accidentes viales en el año actual / Índice de personas lesionadas por accidentes viales en el año anterior) $\cdot 100$	Variable 1: Físico		Disminución del índice de accidentes viales	2%	2%	Estratégico	Eficacia	Programado				Programado	1. Se mantiene la tasa de incremento de vehículos particulares; 2. La infraestructura vial crece en proporción al crecimiento poblacional; 3. Factores climatológicos menos extremos. 4. La ciudadanía respeta el reglamento de tránsito, atiende las campañas y las indicaciones del personal de Policía Vial	
					25							25		25				25
					Variable 2: Financiero							Programado						
					25							25	0	40	35	100		
C3	Métodos y herramientas que atienden de manera integral las problemáticas relacionadas a la generación de las violencias y delincuencia en el municipio de San Luis Potosí, aplicadas y construidas	Porcentaje de abatimiento. Índice de la violencia y Delincuencia en el Municipio de San Luis Potosí (Delitos patrimoniales y factores de riesgo)	La población del municipio de San Luis Potosí, es capacitada en materia de Seguridad Pública y Seguridad Ciudadana con el objetivo de construir comunidades seguras y paz comunitaria.	$((A-B)/B) \cdot 100$ (Incidencia delictiva del año evaluado - incidencia delictiva del año previo al evaluado) / incidencia delictiva del año previo al evaluado $\cdot 100$	Variable 1: Físico		Disminución de delitos patrimoniales	0%	1%	Estratégico	Eficacia	Programado				Programado	1. Se cuenta con una coordinación interinstitucional de los tres órdenes de gobierno en la creación y aplicación de políticas en temas de Seguridad Pública. 2. La ciudadanía atiende y respeta los ordenamientos legales.	
					25							25		25				25
					Variable 2: Financiero							Programado						
					25							25	25	25	25	100		
C1A1	Programa Municipal de Prevención Social de la Violencia y la Delincuencia con participación ciudadana implementado	Número de personas beneficiadas con las acciones de Prevención Social de la Violencia y la	Realizar campaña de sensibilización de la cultura de la denuncia	$\sum A$ Sumatoria de personas beneficiadas	Variable 1: Físico		Personas	13326	120000	Gestión	Eficacia	Programado				Programado	1. La población del municipio de San Luis Potosí, se interesa y participa activamente en las acciones realizadas	
					25							25		25				25
					Variable 2: Financiero							Programado						
					25							25	25	25	25	100		



H. AYUNTAMIENTO DE SAN LUIS POTOSÍ

	Delincuencia realizadas			Variable 2: Financiero						Delincuencia con Participación Ciudadana. Evidencia fotografica	25	25	25	25	100	
C1A2 Sistema de información e infraestructura del C-3 de la Dirección General de Seguridad Pública Municipal, mantenidos	Número de sistemas mantenidos y actualizados	Mantener el equipo de video vigilancia e informaticos en operación	ΣA Sumatoria de sistemas	Variable 1: Físico	Sistemas	2	2	Estratégico	Eficiencia	• Memoria Técnica del Sistema	Programado				Programado	
				Variable 2: Financiero						25	25	25	25	100		
				• Software instalado						Programado				Programado		
C1A3 Implementar programa de contención emocional y atención psicológica a los policías y a sus familiares	Porcentaje de policías familiares atendidos	Brindar apoyo de salud mental a los elementos policiales para generar climas sanos	(A/B)*100 (Solicitudes de apoyo atendidas /Solicitudes presentadas) *100	Variable 1: Físico	Solicitudes de atención psicológica	90%	90%	Estratégico	Eficiencia	• Oficinas de solicitud. • Registro de casos atendidos. • Informes periódicos*	Programado				Programado	1. Los materiales requisitados son entregados en tiempo y forma por los proveedores; 2. La ciudadanía tiene interés y participa en las convocatorias, 3. Los policías y sus familiares se interesan en los programas
				Variable 2: Financiero						25	25	25	25	100		
										Programado				Programado		
C1A4 Realizar proceso de reclutamiento para el incremento del personal operativo de la Dirección General de Seguridad Pública Municipal	Porcentaje de avance en el programa de reclutamiento	Reforzar el cuerpo policial con personas que cumplan con el proceso de reclutamiento y confianza	(A/B)*100 (Avance real del proceso de reclutamiento / Avance estimado) *100	Variable 1: Físico	Avance del proceso de reclutamiento	100%	100%	Gestión	Calidad	Convocatoria publicada. Registros de seguimiento de los aspirantes a integrarse a la Academia de Policía Municipal Informes Periódicos	Programado				Programado	1. Los materiales requisitados son entregados en tiempo y forma por los proveedores; 2. La ciudadanía tiene interés y participa en las convocatorias, 3. Los policías y sus familiares se interesan en los programas
				Variable 2: Financiero						30	30	20	20	100		
										Programado				Programado		
C1A5 Acciones del Programa Municipal para la erradicación de la violencia contra niñas, adolescentes y mujeres, realizadas	Número de acciones realizadas para la atención a la Declaratoria de la	Realizar patrullajes específicos para la recuperación de Espacios	ΣA Sumatoria de acciones realizadas para el fortalecimiento	Variable 1: Físico	Acciones	3	3	Gestión	Eficacia	• Bitácoras de Servicio • Informes de actividades*	Programado				Programado	1. Los materiales requisitados son entregados en tiempo y forma por los proveedores; 2. Los policías se interesan, asisten y participan en los programas
				Variable 2: Financiero						25	25	25	25	100		
										Programado				Programado		



H. AYUNTAMIENTO DE SAN LUIS POTOSÍ

	Alerta de Género contra las mujeres	públicos recuperados	o de la D.G.S.P.M	Variable 2: Financiero						*Material fotografico Informes de actividades*							
C2A1	Programa de Educación Vial "La Cultura Vial Suena Fuerte" implementado	Número de personas beneficiadas con educación vial	7,800	10,000	Gestión	Eficacia	Personas	7,800	10,000	Gestión	Eficacia	25	25	25	25	100	1. La población objetivo se interesa y participa
C2A2	Programa Municipal de Movilidad Urbana Incluyente y conectividad de redes viales implementado	Número de calles y avenidas mejoradas con el programa	0	511	Gestión	Eficacia	Calles y avenidas mejoradas	0	511	Gestión	Eficacia	25	25	25	25	100	1. El material requisitado es entregado en tiempo y forma por el proveedor. 2. Factores climatológicos favorables.
C3A1	Crear una Política Pública de Prevención Social de la Violencia y la Delincuencia con Participación Ciudadana	Elaborar los modelos y herramientas de operatividad	0	100%	Gestión	Eficiencia	Avance	0	100%	Gestión	Eficiencia	25	25	25	25	100	Las partes involucradas se interesan y participan, la ciudadanía participa activamente en la implementación del proyecto.

*[Signature]*  
 MTRO. ALFREDO LUJAMBIO CATANO  
 PRESIDENTE INTERINO MUNICIPAL  
 AUTORIZÓ


*[Signature]*  
 LIC. RODRIGO PORTILLA DÍAZ  
 TESORERO MUNICIPAL  
 ELABORÓ

*[Signature]*  
 LIC. ALICIA NAYELI VÁZQUEZ MARTÍNEZ  
 SÍNDICO MUNICIPAL  
 Vo. Bo.


*[Signature]*  
 C.P. JOSÉ MEJÍA LIRA  
 CONTRALOR MUNICIPAL  
 REVISÓ




H. AYUNTAMIENTO DE SAN LUIS POTOSI		
Relación de Bienes Inmuebles que componen su patrimonio		
Del 1 de enero al 31 de diciembre de 2020		
Código	Descripción del Bien	Valor en libros
00-00-002-976	Escuela Rural	556,350.00
00-00-003-977	Escuela Rural	246,233.00
01-01-016-607	Estacionamiento	549,000.00
01-01-017-608	Estacionamiento	8,146,800.00
01-02-003-027	Oficinas del H. Ayuntamiento - Comodato	7,131,926.80
02-01-007-682	Área verde	142,080.00
03-01-003-039	Explanada	8,475,000.00
03-01-004-054	Estacionamiento	3,078,428.26
03-01-005-055	Explanada	740,000.00
03-01-006-056	Estacionamiento	1,089,000.00
03-01-007-236	Comandancia de Policía Municipal	21,342,793.46
03-01-012-241	Explanada	407,360.84
03-01-014-243	Estacionamiento	562,800.00
03-01-015-244	Explanada	741,750.00
03-01-018-247	Explanada	173,863.66
03-01-021-250	Estacionamiento	679,513.59
03-01-025-254	Explanada	173,863.66
03-01-028-256	Explanada	463,500.00
03-01-035-331	Estacionamiento	25,728,309.38
03-01-039-345	Explanada	700,000.00
03-01-050-637	Área verde	5,620,625.00
03-02-001-029	Servicios Médicos Municipales	4,842,392.10
03-02-040-365	Ampliación de calle	92,797.94
03-02-043-436	Centro Educativo Dif	5,805,712.04
04-01-001-032	Plaza	223,725.00
04-01-006-048	Ampliación de Calle - Plaza D. Carmona	1,020,625.00
04-01-007-049	Plaza	963,000.00
04-01-010-230	Área verde	362,500.00
04-01-011-230	Área verde	562,500.00
04-01-012-230	Área verde	127,000.00
04-01-013-332	Explanada	198,772.68
04-01-014-330	Explanada	83,795.67
04-01-015-381	Explanada	2,928,750.00
04-01-021-437	Ampliación de calle	53,234.66
04-01-024-440	Ampliación de calle	40,000.00
04-01-027-443	Ampliación de calle	127,500.00
04-01-029-745	Explanada	780,750.00
04-01-030-449	Ampliación de calle	90,000.00
04-01-038-506	Ampliación de calle	25,354.63
04-01-039-507	Ampliación de calle	70,000.00
04-01-040-512	Ampliación de calle	162,500.00
04-01-041-517	Ampliación de calle	85,000.00
04-01-042-674	Área Verde - Caseta	158,639.25
04-01-043-690	Ampliación de calle	47,000.00
04-02-003-038	Dif. Municipal	1,435,760.40
04-02-004-042	Plaza	1,389,731.66
04-02-020-429	Terreno	175,260.00
05-01-002-648	Ampliación de calle	141,750.00
05-01-006-759	Ampliación de calle	60,800.00
05-01-007-166	Terreno	756,000.00
05-01-009-205	Área verde	317,262.82
05-01-011-214	Área Verde - Caseta De Policía	322,493.10
05-01-012-214	Área verde	15,600.00
05-01-013-513	Apertura de calle	853,229.16
05-01-014-532	Apertura de calle	780,000.00
05-01-015-540	Ampliación de calle	141,611.80
05-01-016-580	Terreno	369,000.00
05-01-017-730	Ampliación de calle	484,500.00
05-01-018-599	Área verde	898,000.00
05-01-019-651	Ampliación de calle	123,000.00
05-01-020-657	Apertura de calle	250,400.00
05-01-021-677	Apertura de calle	42,400.00
05-01-022-693	Terreno	170,000.00
05-01-023-715	Área verde	200,000.00
06-01-001-167	Tanque Elevado	671,337.50
06-01-005-536	Terreno	38,328.95
06-01-006-536	Terreno	110,700.00
06-01-007-614	Área verde	61,560.00
06-01-008-627	Terreno	278,100.00


 <b>H. AYUNTAMIENTO DE SAN LUIS POTOSÍ</b> Relación de Bienes Inmuebles que componen su patrimonio Del 1 de enero al 31 de diciembre de 2020		
Código	Descripción del Bien	Valor en libros
06-01-010-710	Área verde	168,300.00
06-01-011-862	Mercado 16 de Septiembre	336,001.63
06-01-013-881	Mercado 16 de Septiembre	1,717,200.00
06-02-002-307	Seguridad Pública Mpal.	812,137.20
06-02-003-308	Gimnasio Mpal.	1,726,279.93
07-01-002-259	Área Verde - Salón de Usos Múltiples	806,175.30
07-01-004-518	Ampliación de calle	1,033,813.08
08-01-001-852	Ampliación de calle	21,844.26
09-01-001-213	Terreno	811,200.00
09-01-002-785	Ampliación de calle	27,890.09
09-01-008-572	Terreno	426,600.00
09-01-011-936	Sin Uso	971,399.00
10-01-002-107	Área verde	313,250.00
10-01-003-107	Área verde	447,000.00
10-01-007-305	Jardín - Caseta de Policía	1,096,650.00
10-01-011-385	Unidad Administrativa Uam	6,870,613.28
10-01-012-107	Puente Peatonal	86,000.00
10-02-001-370	Oficinas Administrativas Uam	70,674,743.01
13-01-002-636	Área verde	1,351,000.00
13-01-003-740	Ampliación de calle	59,113.64
14-01-002-175	Área verde	7,722,500.00
14-01-003-625	Ampliación de calle	37,800.00
14-01-005-184	Ampliación de calle	128,142.70
14-01-007-424	Ampliación de calle	72,500.00
14-01-009-426	Ampliación de calle	4,200.00
14-01-011-435	Ampliación de calle	112,000.00
14-01-013-447	Ampliación de calle	192,500.00
14-01-014-448	Ampliación de calle	49,135.38
14-01-020-461	Ampliación de calle	213,500.00
14-01-021-462	Ampliación de calle	171,500.00
14-01-022-463	Ampliación de calle	63,498.03
14-01-024-466	Ampliación de calle	4,200.00
14-01-037-516	Ampliación de calle	45,365.18
14-01-038-565	Ampliación de calle	48,000.00
14-01-039-590	Ampliación de calle	35,910.00
14-01-040-592	Ampliación de calle	11,340.00
14-01-042-731	Ampliación de calle	256,424.19
14-01-043-733	Ampliación de calle	300,000.00
14-01-044-753	Área verde	720,349.20
14-01-045-758	Ampliación de calle	15,000.00
14-01-046-784	Ampliación de calle	75,600.00
14-01-047-772	Ampliación de calle	60,851.11
14-01-048-776	Ampliación de calle	286,500.00
14-01-049-776	Ampliación de calle	22,500.00
14-01-050-784	Ampliación de calle	15,711.69
14-01-051-985	Vialidad	247,537.00
15-01-002-051	Apertura de calle	186,645.33
15-01-006-079	Jardín y área de Esparcimiento	5,307,930.00
15-01-009-081	Permuta Catalina Ávila Vda.P - Caseta de	1,229,471.55
15-01-010-081	Área verde	422,280.00
15-01-017-149	Área verde	305,888.70
15-01-020-337	Área verde	662,400.00
15-01-025-392	Área Deportiva y Recreativa	1,686,800.00
15-01-027-591	Apertura de calle	551,487.02
15-01-028-594	Apertura de calle	223,200.00
15-01-029-595	Área verde	221,200.00
15-01-030-659	Ampliación de calle	186,645.33
15-01-031-713	Área verde	343,900.00
15-01-032-739	Terreno	30,240.00
15-01-033-757	Ampliación de calle	41,600.00
15-01-034-827	Terreno	1,084,050.00
15-02-001-028	Oficina Recaudadora	282,799.65
16-01-001-076	Área Verde, Cancha Multiusos	1,054,800.00
16-01-006-821	Área Verde, Recreativa y Dep.	651,300.00
16-01-007-618	Área Verde, Caseta	1,006,860.50
16-01-010-720	Área verde	221,000.00
16-01-012-736	Área verde	1,746,550.00
16-01-013-275	Área verde	1,192,425.00
16-01-014-724	Área verde	529,100.00





 <b>H. AYUNTAMIENTO DE SAN LUIS POTOSÍ</b>		
<b>Relación de Bienes Inmuebles que componen su patrimonio</b> <b>Del 1 de enero al 31 de diciembre de 2020</b>		
<b>Código</b>	<b>Descripción del Bien</b>	<b>Valor en libros</b>
16-01-015-275	Área verde	217,100.00
16-01-016-778	Área verde	728,325.00
16-01-018-811	Área verde	793,000.00
16-01-019-821	Área Verde, Recreativa y Dep.	1,081,600.00
16-01-020-249	Sin uso	248,873.62
16-01-021-249	Área Verde y de esparcimiento	303,481.00
16-01-022-249	Sin uso	2,307,930.00
18-01-009-623	Terreno	736,000.00
18-01-010-120	Terreno	3,672,500.00
18-02-005-141	Unidad Especializada de Policía Mpal.	797,407.20
19-01-003-923	Sin uso	1,758,330.00
20-02-006-154	Biblioteca Municipal	800,607.50
21-01-004-104	Terreno	436,910.28
21-01-010-106	Terreno	1,606,500.00
21-01-013-294	Terreno	894,750.00
21-01-014-106	Terreno	405,300.00
21-01-017-846	Terreno	1,896,600.00
21-01-018-360	Área verde	1,942,560.00
21-01-019-833	Terreno	2,047,200.00
21-01-020-822	Terreno	1,368,600.00
21-01-021-747	Terreno	569,520.00
21-01-024-588	Terreno	30,600.00
21-01-025-596	Terreno	316,950.00
21-01-027-743	Terreno	903,150.00
21-01-028-688	Terreno	1,025,506.43
21-01-029-722	Terreno	461,550.00
21-01-030-858	Terreno	1,947,000.00
21-01-032-879	Terreno	3,598,950.00
21-01-033-879	Terreno	4,441,800.00
22-01-002-035	Área verde	519,750.00
22-01-013-390	Cancha Deportiva	654,675.00
22-01-016-538	Ampliación de calle	31,500.00
22-01-017-662	Comandancia de Policía - Área Verde	8,986,155.75
22-01-018-662	Área verde	751,400.00
22-01-019-676	Área verde	181,000.00
22-01-020-662	Terreno	527,275.00
22-01-021-662	Terreno	509,762.50
23-01-011-801	Ampliación de calle	28,330.10
24-01-007-459	Ampliación de calle	147,104.25
24-01-008-291	Terreno	483,924.16
24-01-010-497	Terreno	132,800.00
24-01-012-589	Terreno	711,400.00
24-01-013-716	Invasión	717,300.00
24-01-016-847	Ampliación de calle	93,150.00
26-01-001-612	Área verde	2,138,400.00
27-01-002-303	Área verde	9,520,500.00
27-01-005-358	Apertura de calle	711,380.22
27-01-006-303	Área verde	5,343,525.00
27-01-007-303	Área verde	2,739,825.00
27-01-008-303	Área verde	5,957,325.00
27-01-009-303	Área verde	5,445,825.00
27-01-010-303	Área verde	32,862,225.00
27-01-011-303	Área verde	2,304,225.00
27-01-012-303	Área verde	217,800.00
27-01-013-303	Área verde	221,760.00
27-01-014-303	Área verde	221,760.00
27-01-015-303	Área verde	283,800.00
27-01-016-303	Área verde	4,221,525.00
27-01-017-303	Glorieta	457,380.00
27-01-018-537	Área verde	13,824,750.00
27-01-019-581	Parque Urbano Deportivo	78,489,543.25
27-01-020-593	Vialidad	6,563,700.00
27-01-021-593	Vialidad	3,728,700.00
27-01-025-638	Área verde	626,200.00
27-01-026-643	Terreno	289,800.00
27-01-027-644	Área verde	5,116,500.00
28-01-003-278	Área verde	341,250.00
28-01-005-278	Camellón	1,807,575.00
28-01-006-278	Glorieta	3,780,875.00


 <b>H. AYUNTAMIENTO DE SAN LUIS POTOSÍ</b> Relación de Bienes Inmuebles que componen su patrimonio Del 1 de enero al 31 de diciembre de 2020		
Código	Descripción del Bien	Valor en libros
28-01-007-278	Glorieta	7,441,875.00
28-01-008-278	Área verde	1,271,375.00
28-01-010-278	Área Verde - Invasión	147,000.00
30-01-001-020	Área verde	572,000.00
30-01-005-134	Módulo de Protección Social - Canchas	5,019,273.00
30-01-007-134	Área verde	658,875.00
30-01-011-142	Área verde	367,677.17
30-01-012-170	Área verde	940,500.00
30-01-018-283	Área verde	3,120,700.00
30-01-019-188	Terreno	417,000.00
30-01-020-284	Área Verde y Recreativa	940,500.00
30-01-024-499	Área Verde	89,100.00
30-01-025-499	Área verde	99,000.00
30-01-028-575	Terreno	85,800.00
30-01-029-669	Área verde	330,000.00
30-01-030-669	Área verde	263,000.00
30-01-031-681	Parque Bicentenario	25,726,369.85
30-01-032-848	Parque Bicentenario	2,667,620.81
30-01-033-848	Parque Bicentenario	2,672,972.11
30-01-034-848	Parque Bicentenario	2,680,999.05
30-01-035-848	Parque Bicentenario	2,686,350.35
30-01-036-848	Parque Bicentenario	2,671,538.80
30-01-037-848	Parque Bicentenario	2,679,505.61
30-01-038-848	Parque Bicentenario	2,684,816.82
30-01-039-848	Parque Bicentenario	2,670,274.42
30-01-040-848	Parque Bicentenario	2,990,486.04
30-01-041-848	Parque Bicentenario	2,912,324.00
30-01-042-848	Parque Bicentenario	2,691,362.47
30-01-043-848	Parque Bicentenario	2,696,634.48
30-01-044-848	Parque Bicentenario	2,701,906.50
30-01-045-848	Parque Bicentenario	2,690,106.51
30-01-046-848	Parque Bicentenario	2,695,340.18
30-01-047-848	Parque Bicentenario	2,720,358.54
30-01-048-848	Parque Bicentenario	2,708,424.36
30-01-049-848	Parque Bicentenario	2,713,658.03
30-01-050-848	Parque Bicentenario	2,721,508.53
30-01-051-848	Parque Bicentenario	2,726,742.20
30-01-052-848	Parque Bicentenario	2,731,975.87
30-01-053-848	Parque Bicentenario	2,739,826.38
30-01-054-848	Parque Bicentenario	2,745,060.05
30-01-055-848	Parque Bicentenario	2,733,176.17
30-01-056-848	Parque Bicentenario	2,738,372.33
30-01-057-848	Parque Bicentenario	2,743,568.48
30-01-058-848	Parque Bicentenario	2,751,362.71
30-01-059-848	Parque Bicentenario	2,756,558.86
30-01-060-848	Parque Bicentenario	2,761,755.01
30-01-061-848	Parque Bicentenario	2,749,976.21
30-01-062-848	Parque Bicentenario	2,755,135.64
30-01-063-848	Parque Bicentenario	2,762,874.78
30-01-064-848	Parque Bicentenario	2,805,541.26
30-01-065-848	Parque Bicentenario	3,146,478.09
30-01-066-848	Parque Bicentenario	2,780,932.79
30-01-067-848	Parque Bicentenario	2,766,676.71
30-01-068-848	Parque Bicentenario	2,771,800.18
30-01-069-848	Parque Bicentenario	2,779,485.40
30-01-070-848	Parque Bicentenario	2,784,608.87
30-01-071-915	Terreno	46,893,000.00
31-01-001-807	Ampliación de calle	70,500.00
31-01-002-807	Ampliación de calle	289,000.00
31-01-003-807	Ampliación de calle	41,000.00
31-01-004-807	Ampliación de calle	141,500.00
31-01-005-807	Ampliación de calle	23,500.00
32-01-001-010	Terreno	128,741.61
32-01-002-010	Centro Educativo Municipal - Salón de	1,284,740.63
32-01-003-832	Vía Pública	175,000.00
32-01-005-211	Terreno	413,700.00
32-01-007-225	Área Verde - Caseta de Policía	1,035,200.78
32-01-011-328	Área verde	894,800.00
32-01-017-831	Afectación por Vialidad	547,400.00


H. AYUNTAMIENTO DE SAN LUIS POTOSI		
Relación de Bienes Inmuebles que componen su patrimonio		
Del 1 de enero al 31 de diciembre de 2020		
Código	Descripción del Bien	Valor en libros
33-01-002-058	Área verde	428,000.00
33-01-003-058	Área verde	624,000.00
33-01-010-150	Área verde	749,800.00
33-01-013-668	Terreno	43,680.00
33-01-017-216	Área Verde y de esparcimiento	1,238,961.06
33-01-023-692	Área verde	198,000.00
33-01-026-533	Apertura de calle	265,600.00
33-01-027-600	Área verde	210,400.00
35-01-002-026	Jardín Plazoleta	93,000.00
35-01-004-068	Centro Deportivo Municipal	4,933,386.00
35-01-016-203	Apertura de calle	77,000.00
35-01-017-160	Área verde	1,516,375.00
35-01-018-274	Panteón Saucito - E. Secundaria, Biblioteca	315,814,219.44
35-01-024-139	Terreno	407,200.00
35-01-025-519	Ampliación de calle	115,600.00
35-01-028-231	Afectación de Calle	20,100.00
35-01-034-698	Apertura de calle	271,600.00
35-01-035-751	Terreno	2,057,600.00
35-01-036-277	Área verde	260,100.00
35-01-037-277	Área verde	424,800.00
35-01-038-277	Área verde	618,313.50
35-01-039-277	Área verde	504,900.00
35-01-040-277	Centro Comunitario	4,811,630.85
35-01-041-277	Centro Comunitario	1,036,800.00
35-01-043-337	Sin uso	112,623.89
35-01-045-483	Apertura de calle	98,000.00
35-01-046-660	Ampliación de calle	30,000.00
35-01-048-570	Terreno	485,325.00
35-01-049-570	Terreno	709,425.00
35-01-050-505	Ampliación de calle	13,965.00
35-01-052-520	Ampliación de calle	721,179.57
35-01-053-691	Terreno	599,200.00
35-01-054-642	Apertura de calle	261,053.46
35-01-055-530	Área verde	476,175.00
35-01-056-530	Área verde	18,655.00
35-01-057-626	Ampliación de calle	12,850.79
35-01-059-570	Invasión	7,649,100.00
35-01-060-542	Apertura de calle	22,500.00
35-01-062-548	Apertura de calle	120,800.00
35-01-063-548	Ampliación de calle	133,600.00
35-01-066-567	Ampliación de calle	28,125.00
35-01-067-567	Ampliación de calle	6,128.86
35-01-069-885	Invasión	559,800.00
36-01-009-262	Invasión	405,000.00
36-01-011-539	Ampliación de calle	43,200.00
36-01-012-547	Estacionamiento	5,311,284.53
36-01-013-566	Apertura de calle	27,213.44
36-01-014-574	Ampliación de Calle - Salón Comunitario	174,179.46
36-01-015-640	Área verde	927,610.63
36-01-016-671	Invasión	600,187.92
36-01-017-683	Terreno	199,550.00
36-01-018-689	Ampliación de calle	64,800.00
37-01-001-025	Área verde	1,249,500.00
37-01-004-062	Terreno	275,275.00
37-01-006-067	Área verde	1,536,675.00
37-01-008-151	Centro Deportivo	4,661,251.53
37-01-012-615	Terreno	498,575.00
37-01-013-226	Área verde	497,875.00
37-01-014-321	Terreno	268,975.00
37-01-015-364	Área verde	590,800.00
37-01-016-389	Área verde	888,475.00
37-01-018-371	Terreno	665,875.00
37-01-019-321	Terreno	233,275.00
37-01-020-389	Área verde	1,015,875.00
37-01-021-488	Terreno	168,175.00
37-01-022-488	Terreno	18,900.00
37-01-023-281	Área verde	254,450.00
37-01-024-549	Área verde	1,840,475.00
37-01-025-549	Invasión	132,300.00

 <b>H. AYUNTAMIENTO DE SAN LUIS POTOSÍ</b> <b>Relación de Bienes Inmuebles que componen su patrimonio</b> <b>Del 1 de enero al 31 de diciembre de 2020</b>		
Código	Descripción del Bien	Valor en libros
37-01-026-557	Área verde	1,437,275.00
37-01-027-557	Área verde	1,924,475.00
37-01-028-557	Centro Comunitario	1,433,775.00
37-01-029-563	Comandancia De Policía	9,811,086.43
37-01-030-563	Área verde	173,775.00
37-01-031-563	Área verde	390,075.00
37-01-032-563	Área verde	437,675.00
37-01-033-563	Área verde	464,975.00
37-01-035-571	Terreno	737,975.00
37-01-036-571	Área verde	546,875.00
37-01-037-571	Terreno	1,447,600.00
37-01-038-571	Terreno	1,440,600.00
37-01-039-617	Terreno	431,029.07
37-01-040-617	Terreno	45,570.00
37-01-041-598	Terreno	754,927.06
37-01-042-701	Área verde	2,177,175.00
37-01-043-701	Área verde	371,875.00
37-01-046-749	Terreno	837,812.50
37-01-048-819	Terreno	1,685,925.00
37-01-049-825	Terreno	624,750.00
37-01-051-826	Terreno	275,100.00
37-01-052-850	Terreno	1,310,400.00
37-01-053-850	Área verde	870,000.00
37-01-055-837	Área Verde y de esparcimiento	2,481,500.00
37-01-057-857	Terreno	3,574,900.00
37-01-058-857	Terreno	228,442.94
37-01-059-850	Área verde	94,752.00
37-01-061-875	Terreno	520,100.00
37-01-062-882	Ampliación de calle	42,124.81
37-01-063-883	Terreno	637,440.00
37-01-064-884	Terreno	2,917,600.01
37-01-065-884	Área verde	500,112.00
37-01-066-563	Terreno	33,600.00
37-01-067-884	Área verde	41,328.00
37-01-068-884	Área verde	12,030.87
37-01-069-920	Terreno	3,122,000.00
37-01-070-920	Área Verde y de uso recreativo	1,129,450.00
37-01-071-951	Terreno	4,812,374.00
37-01-072-975	Área verde	130,485.64
37-01-073-975	Área verde	672,959.28
37-01-074-975	Área verde	59,890.32
37-01-076-0987	Área verde	834,342.60
37-01-077-0987	Sin uso	1,514,093.40
38-01-001-186	Canchas Deportivas - Área Verde	735,700.00
38-01-003-582	Terreno	539,300.00
38-01-010-641	Terreno	172,086.16
38-01-012-666	Terreno	889,000.00
38-01-013-666	Terreno	237,474.78
38-01-014-695	Terreno	617,200.00
38-01-015-501	Centro Comunitario	264,921.00
38-01-016-696	Terreno	691,600.00
38-01-018-615	Terreno	664,500.00
38-01-019-742	Terreno	1,129,300.00
38-01-020-633	Terreno	113,715.00
38-01-022-798	Área Verde, recreativa y deportiva - Caseta	5,112,499.95
38-01-023-814	Terreno	608,300.00
38-01-024-946	Terreno	1,827,112.00
38-01-025-946	Terreno	1,507,009.00
41-01-002-022	Canchas Deportivas - Área Verde	14,550,625.00
41-01-005-022	Servidumbre de Paso - Área Verde -	7,103,132.76
41-01-006-022	Glorieta	15,235,000.00
41-01-007-706	Alumbrado Público	9,181,147.81
41-01-010-711	Terreno	2,618,500.00
42-01-001-052	Área verde	598,000.00
42-01-002-069	Área verde	651,020.16
42-01-003-070	Centro Comunitario	3,633,604.20
42-01-004-070	Terreno	41,661.90
42-01-007-210	Área Verde- Salón de usos múltiples	740,051.40
42-01-008-210	Área Verde - Invasión	601,950.00


 <b>H. AYUNTAMIENTO DE SAN LUIS POTOSÍ</b> <b>Relación de Bienes Inmuebles que componen su patrimonio</b> <b>Del 1 de enero al 31 de diciembre de 2020</b>		
Código	Descripción del Bien	Valor en libros
42-01-012-286	Invasión	247,200.00
42-01-013-289	Terreno	420,750.00
42-01-014-289	Terreno	102,000.00
42-01-019-634	Terreno	511,625.00
42-01-021-313	Área verde	209,525.00
42-01-022-417	Terreno	639,750.00
42-01-023-417	Centro Comunitario	1,490,475.00
42-01-024-417	Terreno	281,400.00
42-01-025-285	Área verde	695,975.00
42-01-027-604	Terreno	1,054,950.00
42-01-030-556	Terreno	201,759.57
42-01-031-560	Centro Educativo Dif Mpal - Área Verde -	14,008,080.53
42-01-032-561	Área Verde, Recreativa	1,147,350.00
42-01-033-561	Terreno	895,800.00
42-01-035-628	Terreno	172,200.00
42-01-036-670	Terreno	444,675.00
42-01-037-675	Terreno	177,200.00
42-01-038-675	Terreno	394,000.00
42-01-039-737	Terreno	319,700.00
42-01-040-714	Terreno	737,400.00
42-01-041-718	Terreno	32,800.00
42-01-042-718	Unidad Deportiva	191,690.13
42-01-043-718	Área Deportiva	340,105.50
42-01-044-718	Área Deportiva	441,123.13
42-01-045-719	Terreno	89,200.00
42-01-046-721	Área verde	895,950.00
42-01-048-737	Terreno	319,700.00
42-01-049-737	Terreno	31,920.00
42-01-050-750	Área Verde - Unidad Deportiva	4,242,845.00
42-01-051-761	Área verde	1,076,100.00
42-01-052-750	Área verde	76,450.00
42-01-053-770	Terreno	780,599.50
42-01-055-285	Área verde	602,550.00
42-01-057-812	Sin uso	786,761.87
42-01-058-830	Mercado Bicentenario	5,846,023.00
42-01-061-834	Terreno	1,199,427.58
42-01-065-504	Área Verde, Cancha Deportiva	910,350.00
42-01-067-502	Área Deportiva y Esparcimiento	4,954,200.00
42-01-069-288	Terreno	1,165,950.00
42-01-070-490	Terreno	2,097,750.00
42-01-071-490	Terreno	166,200.00
42-01-072-491	Área verde	843,000.00
42-01-073-500	Apertura de calle	22,200.00
42-01-074-526	Terreno	956,550.00
42-01-075-531	Terreno	27,825.00
42-01-076-531	Salón De Usos Múltiples	73,087.32
42-01-077-531	Terreno	97,125.00
42-01-078-543	Terreno	494,550.00
42-01-079-551	Área verde	1,188,750.00
42-01-080-562	Terreno	400,350.00
42-01-081-616	Área verde	511,950.00
42-01-082-616	Terreno	1,168,350.00
42-01-086-635	Terreno	54,000.00
42-01-087-645	Terreno	310,002.47
42-01-088-838	Terreno	308,100.00
42-01-089-838	Terreno	96,966.05
42-01-092-313	Sin uso	212,670.00
42-01-093-335	Terreno	212,416.00
42-01-094-967	Sin uso	690,743.00
42-01-095-967	Sin uso	529,232.00
42-01-096-384	Sin uso	198,450.00
42-01-097-0161	Sin uso	276,524.04
42-01-098-0161	Sin uso	104,666.28
42-01-099-0161	Sin uso	106,862.85
42-01-100-0161	Sin uso	119,756.16
43-01-001-045	Área verde	593,000.00
43-01-003-374	Terreno	172,000.00
43-01-006-347	Área verde	433,466.07
43-01-008-402	Terreno	637,700.00


 <b>H. AYUNTAMIENTO DE SAN LUIS POTOSÍ</b> <b>Relación de Bienes Inmuebles que componen su patrimonio</b> <b>Del 1 de enero al 31 de diciembre de 2020</b>		
Código	Descripción del Bien	Valor en libros
43-01-009-661	Terreno	231,050.00
43-01-010-667	Centro Educativo	2,851,260.00
43-01-012-777	Área verde	171,125.00
43-01-014-863	Terreno	936,100.00
44-01-001-143	Centro Educativo Dif	1,010,882.00
44-01-004-276	Terreno	24,000.00
44-01-005-276	Terreno	21,200.00
44-01-006-276	Terreno	12,720.00
44-01-007-276	Terreno	10,320.00
44-01-008-276	Terreno	11,475.00
44-01-009-276	Terreno	8,533.33
44-01-011-276	Terreno	18,255.33
44-01-012-276	Terreno	29,600.00
44-01-013-276	Terreno	1,777,463.36
44-01-014-276	Terreno	6,960.00
44-01-015-276	Terreno	10,080.00
44-01-016-355	Relleno Sanitario	1,442,250.00
44-01-017-355	Relleno Sanitario	1,075,650.00
44-01-019-314	Afectación para drenaje	131,760.00
44-01-020-844	Área verde	552,937.50
44-01-021-503	Terreno	59,040.00
44-01-023-568	Apertura de calle	131,800.00
44-01-024-579	Terreno	1,579,687.50
44-01-025-579	Terreno	396,187.50
44-01-027-583	Terreno	1,153,700.00
44-01-032-646	Ampliación de calle	36,400.00
44-01-033-646	Ampliación de calle	8,400.00
44-01-034-647	Ampliación de calle	33,750.00
44-01-035-656	Ampliación de calle	19,872.00
44-01-036-672	Terreno	261,503.84
44-01-037-705	Plaza Cívica	183,250.00
44-01-038-705	Centro Comunitario	246,250.00
44-01-041-717	Terreno	295,900.00
44-01-048-631	Terreno	2,111,100.00
44-01-050-631	Terreno	667,275.00
44-01-052-631	Terreno	98,775.00
44-01-053-631	Terreno	77,775.00
44-01-054-631	Terreno	3,132,075.00
44-01-056-762	Terreno	157,600.00
44-01-057-789	Ampliación de calle	21,200.00
44-01-058-240	Sin uso	576,937.50
44-01-061-844	Terreno	1,795,687.50
44-01-062-873	Terreno	4,826,331.00
44-01-063-876	Terreno	853,200.00
44-01-064-876	Área verde y de uso recreativo	585,180.00
44-01-065-877	Terreno	1,309,725.00
44-01-066-888	Área verde	1,185,375.00
44-01-068-913	Terreno	1,213,500.00
44-01-069-914	Área verde	360,600.00
44-01-070-914	Terreno	350,087.50
44-01-071-914	Terreno	360,587.52
44-01-072-844	Terreno	1,006,887.42
44-01-073-926	Terreno	703,492.00
44-01-074-926	Terreno	396,517.50
44-01-075-927	Terreno	2,153,250.00
44-01-076-927	Terreno	470,250.00
44-01-077-631	Terreno	757,500.00
44-01-078-631	Terreno	129,225.00
44-01-079-929	Terreno	2,228,250.00
44-01-081-336	Sin Uso	2,075,121.00
44-01-083-514	Sin uso	1250339.48
44-01-084-514	Sin uso	550,809.00
44-01-085-514	Sin uso	4,230,145.50
44-01-086-934	Sin Uso	162,702.00
44-01-086-934	Terreno	720,576.00
44-01-087-968	Sin uso	1,895,936.00
44-01-088-980	Sin uso	357353.94
44-01-090-980	Sin uso	53936.58
45-01-001-009	Ludoteca Mpal. Dif. - Apertura De Calle -	12,913,800.00


 <b>H. AYUNTAMIENTO DE SAN LUIS POTOSÍ</b>		
<b>Relación de Bienes Inmuebles que componen su patrimonio</b> <b>Del 1 de enero al 31 de diciembre de 2020</b>		
<b>Código</b>	<b>Descripción del Bien</b>	<b>Valor en libros</b>
45-01-003-021	Canchas Deportivas - Área Verde	732,720.00
45-01-004-756	Invasión	1,097,790.00
45-01-005-030	Terreno	319,040.00
45-01-007-057	Terreno	77,400.00
45-01-008-057	Terreno	98,900.00
45-01-011-083	Área verde	707,780.00
45-01-012-084	Centro Operativo de Obras Públicas	2,726,168.93
45-01-014-085	Unidad Deportiva	4,850,815.10
45-01-018-089	Centro Operativo de Obras Públicas	2,539,810.50
45-01-026-296	Área verde	1,515,200.00
45-01-030-304	Área Deportiva	2,368,167.70
45-01-032-800	Terreno	2,580,000.00
45-01-033-190	Terreno	1,015,230.00
45-01-036-190	Centro Educativo Dif	1,619,180.28
45-01-037-190	Terreno	319,430.00
45-01-038-190	Centro Educativo Dif	1,260,315.10
45-01-041-361	Rastro Municipal	10,906,899.82
45-01-042-375	Área verde	1,849,000.00
45-01-043-375	Dif Municipal - Área Verde	1,851,362.00
45-01-044-375	Área verde	146,200.00
45-01-045-375	Área verde	156,090.00
45-01-046-375	Área verde	24,510.00
45-01-047-375	Área verde	98,040.00
45-01-048-375	Terreno	1,446,090.00
45-01-049-375	Área verde	150,500.00
45-01-050-375	Terreno	185,760.00
45-01-051-375	Terreno	141,470.00
45-01-052-375	Terreno	2,243,310.00
45-01-053-375	Área verde	60,630.00
45-01-054-375	Terreno	60,630.00
45-01-055-375	Afectación Apertura De Calle	2,372,310.00
45-01-056-375	Área verde	285,950.00
45-01-057-375	Terreno	304,440.00
45-01-058-375	Terreno	66,650.00
45-01-059-375	Terreno	37,840.00
45-01-060-375	Terreno	510,840.00
45-01-062-190	Terreno	205,540.00
45-01-063-428	Terreno	480,310.00
45-01-064-428	Terreno	268,750.00
45-01-066-492	Terreno	783,460.00
45-01-067-558	Terreno	710,790.00
45-01-068-493	Terreno	802,810.00
45-01-069-493	Área verde	360,770.00
45-01-070-493	Terreno	531,910.00
45-01-071-493	Área verde	738,310.00
45-01-072-494	Terreno	1,419,430.00
45-01-073-495	Terreno	704,770.00
45-01-077-521	Terreno	215,860.00
45-01-078-723	Prolongación De Calle	350,742.44
45-01-079-544	Terreno	1,278,390.00
45-01-080-564	Terreno	297,130.00
45-01-081-564	Tanque Elevado	12,470.00
45-01-082-577	Terreno	1,364,108.93
45-01-084-578	Centro Deportivo	2,477,975.55
45-01-091-622	Área verde	1,804,975.53
45-01-092-622	Área verde	415,698.02
45-01-093-624	Terreno	867,310.00
45-01-094-624	Terreno	475,150.00
45-01-095-773	Terreno	1,204,430.00
45-01-096-375	Terreno	89,010.00
45-01-097-664	Terreno	784,860.00
45-01-098-679	Terreno	1,413,410.00
45-01-099-679	Terreno	1,185,080.00
45-01-100-697	Terreno	912,460.00
45-01-103-622	Área verde	449,901.02
45-01-104-622	Área verde	449,901.02
45-01-105-773	Terreno	3,012,150.00
45-01-106-727	Terreno	70,090.00
45-01-107-729	Terreno	645,000.00


 <b>H. AYUNTAMIENTO DE SAN LUIS POTOSÍ</b>		
<b>Relación de Bienes Inmuebles que componen su patrimonio</b> <b>Del 1 de enero al 31 de diciembre de 2020</b>		
<b>Código</b>	<b>Descripción del Bien</b>	<b>Valor en libros</b>
45-01-109-738	Terreno	282,940.00
45-01-110-744	Área verde	1,805,140.00
45-01-113-773	Terreno	532,770.00
45-01-114-780	Terreno	2,080,770.00
45-01-127-853	Área verde	238,145.61
45-01-129-508	Sin uso	449,780.00
45-01-131-680	Terreno	2,326,474.82
45-01-132-783	Terreno	655,680.00
45-01-133-753	Terreno	43,393.19
45-01-134-753	Terreno	45,383.70
45-01-135-753	Terreno	54,730.06
45-01-136-753	Terreno	54,730.06
45-01-137-753	Terreno	45,383.70
45-01-140-947	Sin Uso	2,499,160.00
45-01-141-978	Sin uso	205,940.00
46-01-009-095	Área verde	556,425.00
46-01-018-418	Terreno	350,000.00
46-01-019-673	Área verde	6,183,375.00
46-01-021-748	Área verde	1,114,750.00
46-01-022-748	Área verde	963,750.00
46-01-023-748	Área verde	565,250.00
46-01-024-764	Apertura de calle	3,351,225.00
46-01-026-796	Área Verde y de esparcimiento	2,118,576.95
47-01-002-379	Terreno	3,660,525.00
47-01-007-102	Cancha Deportiva	7,902,300.00
47-01-008-118	Unidad Deportiva	5,425,521.15
47-01-010-119	Área Verde Y Recreativa	1,970,325.00
47-01-011-678	Terreno	140,021.87
47-01-012-119	Terreno	474,375.00
47-01-020-144	Área verde	1,374,750.00
47-01-023-196	Terreno	270,000.00
47-01-025-196	Área verde	270,000.00
47-01-026-196	Área verde	270,000.00
47-01-028-196	Terreno	119,400.00
47-01-029-292	Área Verde y de esparcimiento	1,207,125.00
47-01-030-118	Terreno	690,833.55
47-01-031-220	Unidad Deportiva - Centro Comunitario -	11,302,099.65
47-01-032-267	Área verde	1,200,225.00
47-01-033-267	Área verde	1,828,874.08
47-01-034-267	Área Verde - Invasión	117,600.00
47-01-035-267	Área verde	745,200.00
47-01-038-292	Terreno	305,415.00
47-01-039-287	Área verde	487,350.00
47-01-041-267	Canchas Deportivas	446,550.00
47-01-042-333	Canchas Multiusos - Área Verde	3,735,600.00
47-01-045-391	Área verde	336,150.00
47-01-046-403	Terreno	178,514.29
47-01-048-407	Canchas Deportivas - área verde	2,968,350.00
47-01-049-525	Área Verde Y Deportiva	2,350,350.00
47-01-053-119	Terreno	500,625.00
47-01-054-541	Terreno	169,200.00
47-01-055-573	Área verde	520,425.00
47-01-056-584	Terreno	753,750.00
47-01-057-587	Área Recreativa	142,350.00
47-01-059-603	Apertura de calle	80,824.09
47-01-060-603	Apertura de calle	80,824.09
47-01-062-605	Área verde	56,421.16
47-01-063-663	Área verde	711,600.00
47-01-064-541	Invasión	170,400.00
47-01-065-541	Terreno	438,600.00
47-01-068-966	Sin uso	719,982.00
47-01-069-966	Sin uso	740,232.00
47-02-006-053	Caseta de Policía	127,984.95
49-01-002-043	Área verde	2,091,000.00
49-01-003-043	Área verde	2,091,000.00
49-01-008-122	Jardín	2,927,100.00
50-01-002-004	Área verde	6,177,750.00
50-01-006-005	Área verde	3,587,925.00
50-01-011-004	Terreno	5,040,000.00





 <b>H. AYUNTAMIENTO DE SAN LUIS POTOSÍ</b> Relación de Bienes Inmuebles que componen su patrimonio Del 1 de enero al 31 de diciembre de 2020		
Código	Descripción del Bien	Valor, en libros
50-01-013-279	Área verde	467,775.00
50-01-016-282	Área verde	1,064,000.00
50-01-017-282	Área verde	1,083,250.00
50-01-018-282	Área verde	1,057,000.00
50-01-019-282	Área verde	1,956,000.00
50-01-020-282	Área verde	774,000.00
50-01-021-282	Área verde	4,991,000.00
50-01-022-279	Terreno	4,841,900.00
50-01-023-279	Invasión	135,904,887.33
50-01-024-279	Área verde	3,417,750.00
50-01-025-279	Área verde	1,136,025.03
50-01-026-279	Área Verde - Invasión	4,528,670.18
50-01-027-279	Área verde	1,293,750.00
50-01-028-279	Área verde	488,250.00
50-01-029-279	Área verde	1,938,750.00
50-01-030-279	Área verde	3,633,000.00
50-01-031-279	Área verde	2,721,750.00
50-01-032-279	Área verde	8,973,525.00
50-01-033-279	Área verde	4,997,025.00
50-01-034-279	Área verde	947,925.00
50-01-035-279	Área verde	9,725,925.00
50-01-036-279	Área verde	1,068,750.00
50-01-037-279	Área verde	1,050,750.00
50-01-038-279	Área verde	929,400.00
51-01-008-552	Terreno	2,877,727.50
51-01-009-552	Área verde	4,701,800.00
51-01-011-741	Terreno	1,400,000.00
51-01-017-813	Terreno	8,882,300.00
51-01-018-921	Terreno	1,415,400.00
53-01-001-702	Terreno	124,200.00
53-01-005-823	Terreno	2,063,520.00
53-01-006-529	Terreno	192,637.50
53-01-007-874	Terreno	58,500.00
53-01-008-874	Terreno	39,250.00
53-01-009-949	Terreno	2,762,523.00
53-01-010-950	Terreno	4,587,516.00
53-01-011-242	Terreno	182,958.60
54-01-001-649	Terreno	12,675,200.00
54-01-042-0707	Sin uso	0.00
54-01-043-707	Terreno	80,434,400.00
54-01-044-707	Terreno	158,880.00
54-01-045-707	Terreno	192,200.00
54-01-048-746	Terreno	6,014,400.00
54-01-049-746	Terreno	495,000.00
54-01-068-418	Área verde	1,572,000.00
54-01-069-569	Terreno	1,873,873.13
54-01-071-569	Terreno	1,734,000.00
54-01-072-569	Terreno	4,758,000.00
54-01-073-650	Área verde	3,849,750.00
54-01-075-0707	Sin uso	0.00
54-01-076-650	Terreno	10,350,750.00
54-01-078-650	Glorieta	2,121,000.00
54-01-079-650	Glorieta	2,121,000.00
54-01-080-650	Terreno	3,492,000.00
54-01-081-569	Terreno	9,888,000.00
54-01-082-569	Terreno	4,866,750.00
54-01-083-569	Terreno	17,655,000.00
54-01-091-969	Área verde	1,071,609.88
54-01-092-969	Sin uso	805,360.60
55-01-007-298	Área verde	11,725,875.00
55-01-008-298	Área verde	2,136,000.00
55-01-009-298	Área verde	1,218,875.00
55-01-011-298	Área verde	8,855,875.00
55-01-012-298	Área verde	6,206,375.00
55-01-014-298	Área verde	630,000.00
55-01-015-415	Área verde	2,631,750.00
55-01-016-415	Área verde	3,849,750.00
55-01-017-415	Área verde	2,154,750.00
55-01-018-415	Área verde	1,557,750.00


 <b>H. AYUNTAMIENTO DE SAN LUIS POTOSÍ</b> <b>Relación de Bienes Inmuebles que componen su patrimonio</b> <b>Del 1 de enero al 31 de diciembre de 2020</b>		
Código	Descripción del Bien	Valor en libros
55-01-019-415	Área verde	2,658,750.00
55-01-020-415	Área verde	3,480,750.00
55-01-021-418	Terreno	15,298,500.00
55-01-023-498	Terreno	13,242,000.00
56-01-001-550	Centro Operativo Equino - Direccion de	9,452,235.00
56-01-004-681	Terreno	2,214,305.07
56-01-005-681	Terreno	6,776,880.34
56-01-006-681	Terreno	14,515,171.42
56-01-007-681	Terreno	13,273,181.83
56-01-008-681	Terreno	4,312,158.26
56-01-009-681	Terreno	5,088,750.00
56-01-010-681	Terreno	3,867,152.13
56-01-011-681	Terreno	706,675.00
56-01-012-681	Terreno	5,624,075.00
56-01-013-681	Terreno	19,429,122.35
56-01-014-681	Terreno	42,284,580.00
56-01-015-681	Terreno	2,630,845.05
56-01-016-681	Terreno	951,716.00
56-01-017-681	Terreno	2,054,888.96
56-01-018-681	Terreno	33,943,135.37
56-01-019-681	Terreno	5,812,606.51
56-01-022-815	Terreno	297,400.00
56-01-023-824	Terreno	373,950.00
56-01-028-910	Sin uso	89,500.00
56-01-029-910	Terreno	1,371,640.00
56-01-030-910	Sin uso	117151.10
56-01-031-910	Área verde	1,494,977.00
56-01-032-910	Sin uso	1,888,960.00
56-01-033-910	Sin uso	100,050.00
56-01-034-910	Sin uso	2,139,220.00
56-01-035-910	Sin uso	4,215,750.00
56-01-036-911	Área verde	1,114,597.00
56-01-037-911	Sin uso	61,530,961.96
56-01-038-912	Área verde	106,375.00
56-01-040-912	Comandancia de Policía Municipal	698,874.00
56-01-041-912	Comandancia de Policía Municipal	12,513,244.50
56-01-156-991	Área verde	1,053,072.00
56-01-157-991	Área verde	948,012.00
57-01-004-339	Terreno	881,888.00
57-01-005-339	Terreno	1,466,976.00
57-01-006-339	Terreno	6,672,400.00
57-01-007-585	Terreno	278,025.00
57-01-029-918	Sin uso	3,635,662.50
57-01-030-952	Vialidad	195,193.00
57-01-031-248	Área verde	1994662.22
57-01-032-248	Sin uso	184,838.00
58-01-001-732	Tiradero	990,450.00
58-01-002-755	Rastro Tipo Tif	16,980,600.00
58-01-003-763	Apertura de calle	99,880.00
58-01-004-829	Tiradero de Basura	1,364,350.00
58-01-005-845	Vialidad	12,569.20
58-01-006-851	Cementerio Municipal	11,706,900.00
58-01-007-970	Sin uso	1061375.00
58-01-008-970	Sin uso	666,650.00
58-01-009-970	Sin uso	701,018.00
58-01-010-970	Sin uso	2,110,738.00
58-01-013-610	Plaza	181,570.00
58-01-019-909	Direccion de Ecología Mpal.	8,779,131.20
60-01-001-346	Panteón	1,387,180.00
60-01-008-546	Oficinas Delegacionales	1,661,452.86
60-01-012-632	Área verde	46,956.00
60-01-022-496	Terreno	2,054,540.00
60-01-025-545	Terreno	1,121,010.00
60-01-026-545	Terreno	215,430.00
60-01-027-545	Terreno	2,803,170.00
60-01-029-545	Terreno	324,220.00
60-01-031-576	Terreno	107,070.00
60-01-032-653	Apertura de calle	64,224.00
60-01-033-654	Ampliación de calle	64,500.00


 <b>H. AYUNTAMIENTO DE SAN LUIS POTOSI</b> Relación de Bienes Inmuebles que componen su patrimonio Del 1 de enero al 31 de diciembre de 2020		
Código	Descripción del Bien	Valor en libros
60-01-034-655	Ampliación de calle	158,379.00
60-01-035-665	Área verde	171,570.00
60-01-036-665	Área verde	160,820.00
60-01-039-700	Invasión	3,010,000.00
60-01-044-849	Apertura de calle	623,040.00
60-01-045-771	Panteón	1,403,950.00
60-01-046-687	Terreno	1,001,943.00
60-01-047-496	Terreno	180,600.00
60-01-049-804	Terreno	1,396,210.00
60-01-050-804	Terreno	1,783,640.00
60-01-051-806	Ampliación de calle	113,920.00
60-01-052-806	Ampliación de calle	827,520.00
60-01-053-810	Comandancia De Seguridad P.Mpal.	1,723,519.50
60-01-054-817	Área verde	256,280.00
60-01-055-817	Área verde	319,920.00
60-01-056-817	Área verde	254,990.00
60-01-057-817	Área verde	277,780.00
60-01-058-817	Área verde	230,910.00
60-01-059-817	Área verde	295,517.01
60-01-060-817	Área verde	302,720.00
60-01-061-817	Área verde	309,487.69
60-01-062-817	Área verde	228,760.00
60-01-063-817	Área verde	215,860.00
60-01-064-817	Área verde	225,320.00
60-01-065-817	Área verde	237,918.57
60-01-066-817	Área verde	458,982.00
60-01-067-817	Área verde	225,750.00
60-01-068-817	Área verde	227,900.00
60-01-069-817	Terreno	3,052,570.00
60-01-070-817	Terreno	3,713,480.00
60-01-074-545	Terreno	237,360.00
60-01-075-854	Ampliación de calle	2,864,000.00
60-01-076-861	Terreno	2,602,800.00
60-01-078-886	Terreno	1,248,320.00
60-01-080-892	Sin uso	37,290.12
60-01-093-906	Área verde y recreativa	1,831,600.00
60-01-094-906	Área verde y recreativa	1,837,300.00
60-01-095-906	Área verde y recreativa	1,540,000.00
60-01-096-906	Área verde y recreativa	1,324,300.00
60-01-097-906	Terreno	7,360,600.00
60-01-099-906	Área verde	122,246.29
60-01-100-906	Área verde	36,480.00
60-01-101-906	Área verde	45,600.00
60-01-102-906	Área verde	35,906.62
60-01-103-906	Área verde	38,539.03
60-01-104-906	Área verde	59,280.00
60-01-105-906	Área verde	52,440.00
60-01-106-906	Área verde	57,808.55
60-01-107-906	Área verde	40,215.42
60-01-108-906	Área verde	39,900.00
60-01-109-906	Área verde	87,400.00
60-01-110-906	Área verde	55,100.00
60-01-111-906	Área verde	11,194.58
60-01-112-906	Área verde	52,771.75
60-01-113-906	Área verde	142,483.71
60-01-114-906	Área verde	300,200.00
60-01-115-906	Área verde	111,720.00
60-01-116-931	Terreno	310,400.00
60-01-117-932	Sin uso	474,588.00
60-01-120-890	Terreno	824,740.00
60-01-121-890	Terreno	267,890.00
60-01-122-890	Terreno	244,670.00
60-01-123-890	Área verde y recreativa	239,080.00
60-01-127/956	Sin uso	610,398.60
60-01-129/956	Sin uso	972,320.95
60-01-130/956	Sin uso	4,958,366.60
60-01-131-178	Sin uso	2,968,800.00
60-01-132-178	Sin uso	2,134,800.00
60-01-133-178	Sin uso	1,705,200.00

 <b>H. AYUNTAMIENTO DE SAN LUIS POTOSÍ</b> <b>Relación de Bienes Inmuebles que componen su patrimonio</b> <b>Del 1 de enero al 31 de diciembre de 2020</b>		
Código	Descripción del Bien	Valor en libros
60-01-134-959	Área verde	959,960.00
60-01-135-959	Sin uso	1,316,752.00
60-01-136-960	Sin uso	1,743,798.46
60-01-137-960	Sin uso	829,290.00
60-01-138-960	Área verde	1,702,384.00
60-01-139-960	Terreno	163,325,040.00
60-01-140-960	Sin uso	1,616,000.00
60-01-141-960	Sin uso	838,400.00
60-01-142-960	Área verde	2,018,800.00
60-01-143-961	Sin uso	199,181.40
60-01-144-961	Sin uso	575,450.70
60-01-145-0961	Área verde y esparcimiento	1,824,336.00
60-01-146-962	Sin uso	1,502,400.00
60-01-147-962	Sin uso	746,400.00
60-01-148-962	Sin uso	2,248,800.00
60-01-149-973	Terreno	1,569,100.00
60-01-153-983	Área verde	4206300.00
60-01-154-983	Sin uso	4208400.00
60-01-155-991	Sin uso	2,060,412.00
60-01-170-0997	Sin uso	3,472,500.80
60-01-171-0997	Sin uso	1,708,363.15
60-01-172-0997	Sin uso	5,163,055.25
60-01-173-0997	Sin uso	2,493,707.25
60-01-175-1002	Área verde	1,554,064.00
60-01-176-1002	Área verde	2,122,624.00
60-01-177-1002	Área verde	824,000.00
60-02-003-349	Casa de La Cultura	832,585.45
60-02-004-350	Dif Municipal	848,432.25
60-02-005-351	Teatro del Pueblo	1,277,714.27
61-01-002-405	Terreno	76,544.00
61-01-006-790	Área verde	190,060.00
62-01-002-362	Terreno	4,748,160.00
62-01-003-362	Terreno	7,053,120.00
62-01-004-362	Glorieta	462,080.00
62-01-006-362	Terreno	816,000.00
62-01-007-362	Terreno	190,080.00
62-01-008-362	Terreno	24,000.00
62-01-009-362	Invasión	48,320.00
62-01-010-362	Terreno	48,320.00
62-01-011-362	Terreno	27,200.00
62-01-012-362	Terreno	499,520.00
62-01-013-362	Terreno	2,627,520.00
62-01-016-765	Pozo	102,400.00
62-01-017-859	Área verde	232,630.00
62-01-018-859	Área verde	251,550.00
62-01-019-859	Área verde	203,527.45
62-01-020-859	Área verde	231,770.00
62-01-021-859	Terreno	1,223,670.00
62-01-022-860	Área verde	219,730.00
62-01-024-860	Área verde	223,170.00
62-01-025-860	Área verde	224,890.00
62-01-026-860	Área verde	245,960.00
62-01-027-860	Área verde	224,890.00
62-01-028-860	Área verde	224,890.00
62-01-029-860	Área verde	229,620.00
62-01-030-860	Área verde	213,045.00
62-01-031-781	Terreno	1,698,044.82
62-01-035-919	Área verde	269,747.30
62-01-036-919	Área verde	346,580.00
62-01-037-919	Área verde	375,820.00
62-01-038-924	Terreno	228,330.00
62-01-039-924	Terreno	276,490.00
62-01-040-954	Terreno	2,586,960.00
62-01-041-954	Área verde	360,720.00
62-01-042-954	Área verde	362,160.00
62-01-043-954	Área verde	376,560.00
62-01-044-954	Área verde	414,000.00
62-01-045-954	Área verde	373,680.00
62-01-046-954	Área verde	553,680.00


 <b>H. AYUNTAMIENTO DE SAN LUIS POTOSÍ</b> <b>Relación de Bienes Inmuebles que componen su patrimonio</b> <b>Del 1 de enero al 31 de diciembre de 2020</b>		
Código	Descripción del Bien	Valor en libros
62-01-047-954	Área verde	377,280.00
62-01-048-954	Área verde	417,600.00
62-01-049-954	Área verde	381,600.00
62-01-050-954	Área verde	370,080.00
62-01-051-954	Área verde	524,880.00
62-01-052-954	Terreno	5,681,520.00
62-01-053-787	Terreno	4,132,080.00
62-01-054-787	Terreno	1,415,680.00
62-01-056-787	Terreno	4,166,960.00
62-01-058-253	Sin uso	380,880.00
62-01-059-253	Sin uso	580.00
62-01-060-255	Sin uso	372,240.00
62-01-061-257	Sin uso	535,680.00
62-01-062-260	Sin uso	606,960.00
62-01-063-295	Sin uso	613,440.00
62-01-075-1003	Sin uso	3,653,121.60
62-01-076-1003	Área verde	223,963.20
62-01-077-1003	Área verde	868,413.60
62-01-078-1003	Área verde	823,917.60
62-01-079-1003	Área verde	548,042.40
62-01-080-1003	Área verde y esparcimiento	677,822.40
62-01-081-1003	Área verde y esparcimiento	727,509.60
62-01-082-1005	Área verde y esparcimiento	370,800.00
62-01-083-1005	Área verde y esparcimiento	483,523.20
62-01-084-1005	Área verde y esparcimiento	625,910.40
62-01-085-1005	Área verde y esparcimiento	397,497.60
62-01-086-1005	Área verde y esparcimiento	472,399.20
62-01-087-1005	Área verde y esparcimiento	453,859.20
62-01-088-1005	Área verde y esparcimiento	413812.80
62-01-089-1005	Área verde y esparcimiento	521,344.80
62-01-090-1005	Área verde y esparcimiento	563,616.00
62-01-091-1005	Área verde y esparcimiento	462,016.80
62-01-092-1005	Sin uso	4,508,928.00
64-01-001-841	Terreno	1,916,510.00
64-01-002-841	Terreno	355,610.00
64-01-003-841	Terreno	234,780.00
64-01-004-841	Terreno	243,380.00
64-01-005-841	Terreno	224,030.00
64-01-006-841	Terreno	224,030.00
64-01-007-841	Terreno	224,030.00
64-01-008-841	Terreno	260,150.00
64-01-009-841	Terreno	224,030.00
64-01-010-841	Terreno	224,030.00
64-01-011-841	Terreno	224,030.00
64-01-012-841	Terreno	224,030.00
64-01-013-841	Terreno	224,030.00
64-01-014-841	Terreno	224,030.00
64-01-015-841	Terreno	224,030.00
64-01-016-841	Terreno	224,030.00
64-01-017-841	Terreno	224,030.00
64-01-018-841	Terreno	224,030.00
64-01-019-841	Terreno	224,030.00
64-01-020-841	Terreno	224,030.00
64-01-021-841	Terreno	224,030.00
64-01-022-841	Terreno	224,030.00
64-01-023-841	Terreno	224,030.00
64-01-025-795	Terreno	89,088.00
64-01-038-794	Sin uso	1,001,880.00
64-01-039-794	Sin uso	905,850.00
64-01-040-794	Sin uso	1,786,785.00
65-01-001-867	Terreno	75,600.00
66-01-001-790	Área verde	468,700.00
66-01-002-790	Área verde	208,980.00
66-01-003-790	Área verde	190,060.00
66-01-004-790	Área verde	190,060.00
66-01-005-790	Área verde	190,060.00
66-01-007-790	Área verde	150,500.00
66-01-008-790	Área verde	187,910.00
66-01-009-790	Área verde	187,910.00

 <b>H. AYUNTAMIENTO DE SAN LUIS POTOSÍ</b> Relación de Bienes Inmuebles que componen su patrimonio Del 1 de enero al 31 de diciembre de 2020		
Código	Descripción del Bien	Valor en libros
66-01-010-790	Área verde	215,430.00
66-01-011-790	Área verde	187,910.00
66-01-012-790	Área verde	194,790.00
66-01-013-790	Sin uso	1,237,872.00
66-01-041-843	Terreno	2,747,768.00
66-01-042-818	Terreno	4,067,280.00
66-01-043-818	Terreno	13,251,692.79
66-01-044-818	Comodato Cea	4,548,480.00
66-01-045-818	Comodato Cea	9,207,600.00
66-01-046-818	Terreno	3,604,206.87
66-01-047-818	Terreno	3,448,800.00
66-01-071-922	Terreno	8,608,560.00
66-01-072-922	Terreno	682,080.00
66-01-073-922	Terreno	347,280.00
66-01-074-922	Terreno	38,412,000.00
70-01-001-404	Oficinas Delegacionales	3,861,913.44
70-01-005-246	Sin uso	120,834,131.00
72-01-001-866	Terreno	1,638,067.20
72-01-002-866	Terreno	141,310.40
72-01-004-953	Terreno	8,588,761.28
85-01-001-658	Pozo	24,573.47
85-01-002-725	Planta Tratadora De Agua	1,211,616.00
85-01-003-808	Pozo	16,800.00

  
 MTRO. ALFREDO LUJAMIBO CATAÑO  
 PRESIDENTE INTERINO MUNICIPAL  
 AUTORIZÓ

  
 LIC. RODRIGO PORTILLA DÍAZ  
 TESORERO MUNICIPAL  
 ELABORÓ

  
 LIC. ALICIA NAYELI VAZQUEZ MARTÍNEZ  
 SÍNDICO MUNICIPAL  
 Vo. Bo.

  
 C.P. JOSÉ MEJÍA LIRA  
 CONTRALOR MUNICIPAL  
 REVISÓ



Anexo AICO-03

H. Ayuntamiento de San Luis Potosí  
Reporte del ejercicio y destino de gasto federalizado y reintegros  
Al 31 de diciembre de 2020

Programa o Fondo	Destino de los Recursos	Ejercicio		Reintegro
		Devengado	Pagado	
Fortalecimiento Municipal Ramo XXXIII.	Recolección, transferencia y disposición final de Residuos Sólidos Urbanos	152,303,578.35	152,303,578.35	
Fortalecimiento Municipal Ramo XXXIII.	Proyecto sustitución de luminarias para la Ciudad	300,000,000.00	300,000,000.00	
Fortalecimiento Municipal Ramo XXXIII.	Adquisición de tinacos para almacenamiento y abastecimiento de agua potable en colonias marginadas	411,336.00	411,336.00	
Fortalecimiento Municipal Ramo XXXIII.	Programa de regularización del pago de derechos y aprovechamientos de agua para la Localidad de Laguna de Santa Rita.	67,476.00	50,607.00	
Fortalecimiento Municipal Ramo XXXIII.	Reposición de láminas traslucidas y construcción de faldón perimetral en techumbre de área de tianguis del mercado República	390,120.70	390,120.70	
Fortalecimiento Municipal Ramo XXXIII.	Gastos Indirectos (FFM) 2020	4,967,528.99	4,524,607.54	
Fortalecimiento Municipal Ramo XXXIII.	Rehabilitación de Centro Deportivo Maria Cecilia	2,438,583.66	1,862,938.04	
Fortalecimiento Municipal Ramo XXXIII.	Rehabilitación de Unidad Deportiva Libertad II	990,530.98	990,530.98	
Fortalecimiento Municipal Ramo XXXIII.	Rehabilitación de Unidad Deportiva Juventud 1	2,901,303.01	2,474,018.50	
Fortalecimiento Municipal Ramo XXXIII.	Rehabilitación de Centro Deportivo Rural Atlas	1,832,484.22	1,707,291.17	
Fortalecimiento Municipal Ramo XXXIII.	Rehabilitación de Centro Deportivo Popular	2,036,663.68	1,636,757.07	
Fortalecimiento Municipal Ramo XXXIII.	Rehabilitación de Unidad Deportiva Prados 2a. Sección	1,474,017.13	1,474,017.13	
Fortalecimiento Municipal Ramo XXXIII.	Rehabilitación de Centro Deportivo Laureles	1,973,179.59	1,973,179.59	
Fortalecimiento Municipal Ramo XXXIII.	Rehabilitación de Centro Deportivo La Garita	4,000,000.00	2,287,065.96	
Fortalecimiento Municipal Ramo XXXIII.	Rehabilitación de Centro Deportivo y Comunitario Ciudad Satélite	3,800,000.00	1,966,198.78	
Fortalecimiento Municipal Ramo XXXIII.	Bordos de Abrevadero (convenio SEDARH)	1,600,000.00	1,600,000.00	
Fortalecimiento Municipal Ramo XXXIII.	Rehabilitación de Centro de Desarrollo Comunitario Rural Atlas	839,999.98	839,999.98	
Fortalecimiento Municipal Ramo XXXIII.	Rehabilitación de Centro de Desarrollo Comunitario Jardines de Jacarandas	1,818,668.96	1,818,668.96	
Fortalecimiento Municipal Ramo XXXIII.	Rehabilitación de Centro de Desarrollo Comunitario Tangamanga II	1,702,381.07	1,512,691.01	
Fortalecimiento Municipal Ramo XXXIII.	Rehabilitación de Centro de Desarrollo Comunitario Valle de San José	1,530,144.27	1,530,144.27	
Fortalecimiento Municipal Ramo XXXIII.	Rehabilitación de Centro de Desarrollo Comunitario San Angel I y II	1,863,802.23	1,123,342.70	
Fortalecimiento Municipal Ramo XXXIII.	Rehabilitación de Centro de Desarrollo Comunitario Terremoto	1,846,032.81	1,731,852.29	
Fortalecimiento Municipal Ramo XXXIII.	Rehabilitación de Centro de Desarrollo Comunitario Simón Díaz	6,366,962.41	3,704,044.35	
Fortalecimiento Municipal Ramo XXXIII.	Rehabilitación de Centro de Desarrollo Comunitario Pedrera de Guadalupe	1,328,854.18	809,616.84	
Fortalecimiento Municipal Ramo XXXIII.	Rehabilitación de Centro de Desarrollo Comunitario Valle Dorado	1,741,383.09	1,741,383.09	
Fortalecimiento Municipal Ramo XXXIII.	Rehabilitación de Centro de Desarrollo Comunitario Morales-Infonavit	3,546,176.88	2,436,414.14	
Fortalecimiento Municipal Ramo XXXIII.	Rehabilitación y terminación del Centro Comunitario El Sauzalito	804,119.57	804,119.57	
Fortalecimiento Municipal Ramo XXXIII.	Pavimentación con carpeta asfáltica de calle Avenida del Desierto tramo de calle Damián Carmona a calle Industrias	6,265,462.94	2,207,180.15	
Fortalecimiento Municipal Ramo XXXIII.	Pavimentación con concreto hidráulico de calle Albino García tramo de calle Mariano Ávila a calle Mariano Otero	3,202,157.85	2,653,131.58	
Fortalecimiento Municipal Ramo XXXIII.	Rehabilitación con concreto hidráulico de calle Mariano Ávila tramo de García Diego a calle General I. Martínez	1,222,147.04	1,146,991.13	
Fortalecimiento Municipal Ramo XXXIII.	Programa emergente de bacheo profundo con concreto hidráulico en la colonia Condado del Sauzal	2,200,709.48	630,824.19	
Fortalecimiento Municipal Ramo XXXIII.	Programa emergente de bacheo profundo con concreto hidráulico en Av. Damián Carmona tramo de calle Arista a Av. de la Paz.	4,241,857.45	3,387,059.12	
Fortalecimiento Municipal Ramo XXXIII.	Programa emergente de bacheo profundo con concreto hidráulico en Av. Nereo Rodríguez Barragán tramo de calle Saavedra a Av. Muñoz	2,702,529.79	2,168,800.25	
Fortalecimiento Municipal Ramo XXXIII.	Programa emergente de bacheo profundo con concreto hidráulico en calle Mariano Ávila esquina Av. Nicolás Zapata	661,693.80	661,693.80	
Fortalecimiento Municipal Ramo XXXIII.	Programa emergente de bacheo profundo con concreto hidráulico en Av. Santos Degollado tramo de calle Alfredo M. Terrazas a calle Tomasa Estévez	1,209,263.06	1,209,263.06	
Fortalecimiento Municipal Ramo XXXIII.	Programa emergente de bacheo profundo con concreto hidráulico en calle Madrigal tramo de calle Cesar Augusto a calle Juana de Ibarburo	1,299,834.44	1,299,834.44	

H. Ayuntamiento de San Luis Potosí Reporte del ejercicio y destino de gasto federalizado y reintegros Al 31 de diciembre de 2020				
Programa o Fondo	Destino de los Recursos	Ejercido		Reintegro
		Devengado	Pagado	
Fortalecimiento Municipal Ramo XXXIII.	Programa emergente de bacheo profundo con concreto hidráulico en calle Montes Apalaches tramo de Av. Sierra Leona a Calle Río Grande	1,244,999.57	1,236,085.16	
Fortalecimiento Municipal Ramo XXXIII.	Construcción de retorno vehicular en la Av Salk esquina calle Albert Einstein, retorno en Av Prolongacion El Aguaje y trabajos de pintura en reductores de velocidad de Av. Himalaya.	514,395.49	514,395.49	
Fortalecimiento Municipal Ramo XXXIII.	Rehabilitación de banqueta frente a las instalaciones del Centro de Difusión Cultural y el Instituto Potosino de Bellas Artes	1,268,463.79	1,035,114.97	
Fortalecimiento Municipal Ramo XXXIII.	Programa emergente de bacheo profundo con concreto hidráulico en Fracc. Jacarandas y Valle de Jacarandas	1,510,630.33	422,862.08	
Fortalecimiento Municipal Ramo XXXIII.	Programa emergente de bacheo profundo con concreto hidráulico colonia Prados de San Vicente	1,937,178.54	1,264,742.85	
Fortalecimiento Municipal Ramo XXXIII.	Programa emergente de bacheo profundo con concreto hidráulico en Av. Himno Nacional, tramo de la Glorieta Revolución a calle Xicotencatl	3,600,871.99	1,646,204.49	
Fortalecimiento Municipal Ramo XXXIII.	Programa emergente de bacheo profundo con concreto hidráulico Fracc. Jardines de Oriente y Providencia	2,871,063.83	677,055.32	
Fortalecimiento Municipal Ramo XXXIII.	Programa emergente de bacheo profundo con concreto hidráulico Fracc. Esmeralda, Valle Dorado y La Joya	1,466,202.87	1,227,486.80	
Fortalecimiento Municipal Ramo XXXIII.	Programa emergente de bacheo profundo con concreto hidráulico Colonia Lomas Za Sección	1,835,667.20	1,398,078.22	
Fortalecimiento Municipal Ramo XXXIII.	Programa emergente de bacheo profundo con concreto hidráulico en Av Salk entre Lateral de Av. Salvador Nava Martínez y Periferico Rocha Cordero.	1,695,330.22	1,388,328.50	
Fortalecimiento Municipal Ramo XXXIII.	Construcción de techado en área de impartición de educación física en Escuela Primaria Emiliano Zapata	810,355.29	810,355.29	
Fortalecimiento Municipal Ramo XXXIII.	Construcción de techado en área de impartición de educación física en Escuela Primaria Emiliano Zapata	465,818.39	465,818.39	
Fortalecimiento Municipal Ramo XXXIII.	Construcción de modulo de servicios sanitarios en Escuela Primaria Ing. Javier Barros Sierra	995,502.76	761,444.10	
Fortalecimiento Municipal Ramo XXXIII.	Construcción de techado en área de impartición de educación física en Escuela Secundaria Técnica 90	975,104.49	975,104.49	
Fortalecimiento Municipal Ramo XXXIII.	Construcción de techado en área de impartición de educación física en Escuela Primaria Vicente Guerrero	858,557.37	704,342.50	
Fortalecimiento Municipal Ramo XXXIII.	Construcción de techado en área de impartición de educación física en Jardín de Niños Brígida Alfaro	958,715.57	958,715.57	
Fortalecimiento Municipal Ramo XXXIII.	Construcción de Domo en Escuela Secundaria Rafael Turruabartes Macías	204,851.85	204,851.85	
Fortalecimiento Municipal Ramo XXXIII.	Rehabilitación de aula y servicios sanitarios y direccion en Jardín de Niños Maria Montessori	377,612.67	377,612.67	
Fortalecimiento Municipal Ramo XXXIII.	Rehabilitación de Plaza principal de Villa de Pozos	1,539,451.21	1,495,172.35	
Fortalecimiento Municipal Ramo XXXIII.	Elaboración de proyecto ejecutivo del paso a desnivel del Puente Himalaya, ubicado en el Cruce de la Av. Himalaya y Carr. 80 en la Capital de San Luis Potosí	2,492,583.55	655,714.53	
Fortalecimiento Municipal Ramo XXXIII.	Mantenimiento y terminación de Centro Unión	450,564.79	450,564.79	
Fortalecimiento Municipal Ramo XXXIII.	Apoyo con despensa para familias con algún integrante con discapacidad	137,660.40	137,660.40	
Fortalecimiento Municipal Ramo XXXIII.	Apoyo con despensa para familias en situación de vulnerabilidad	221,028.00	221,028.00	
Fortalecimiento Municipal Ramo XXXIII.	Apoyo con pañales a personas con discapacidad	171,955.50	8,832.24	
Fortalecimiento Municipal Ramo XXXIII.	Apoyo con sillas de ruedas para personas con discapacidad motriz	1,138,701.07	1,138,701.07	
Fortalecimiento Municipal Ramo XXXIII.	Apoyo con andaderas y muletas para personas con discapacidad	99,732.86	99,732.86	
Fortalecimiento Municipal Ramo XXXIII.	Apoyo con bastones para personas con discapacidad motriz	28,313.86	28,313.86	
Fortalecimiento Municipal Ramo XXXIII.	Apoyo con aparatos auditivos a personas con discapacidad auditiva	960,000.00	704,858.71	
Fortalecimiento Municipal Ramo XXXIII.	Apoyo con lentes a personas con discapacidad visual	149,999.74	52,500.00	
Fortalecimiento Municipal Ramo XXXIII.	Apoyo con cobijas a personas vulnerables	40,542.00	40,542.00	
Fortalecimiento Municipal Ramo XXXIII.	Rehabilitación de Imagen Urbana en el Centro Histórico de San Luis Potosí	1,544,390.39	441,769.63	
Fortalecimiento Municipal Ramo XXXIII.	Equipamiento de comedores para Centros Educativos del DIF	292,359.65	136,386.05	
Fortalecimiento Municipal Ramo XXXIII.	Equipamiento de seguridad para centros educativos del DIF	89,299.76	89,299.76	
Fortalecimiento Municipal Ramo XXXIII.	Apoyo para suministro de medicamentos especializados	609,725.77	28,960.53	
Fortalecimiento Municipal Ramo XXXIII.	Apoyo para sesiones de hemodiálisis a pacientes con insuficiencia renal	1,999,999.05	1,290,599.50	
Fortalecimiento Municipal Ramo XXXIII.	Adquisición de insumos médicos	466,112.32	101,245.34	





H. AYUNTAMIENTO DE  
SAN LUIS POTOSÍ  
2018 - 2021

Anexo AICO-03

H. Ayuntamiento de San Luis Potosí Reporte del ejercicio y destino de gasto federalizado y reintegros Al 31 de diciembre de 2020				
Programa o Fondo	Destino de los Recursos	Ejercicio		Reintegro
		Devengado	Pagado	
Fortalecimiento Municipal Ramo XXXIII.	Programa emergente de bacheo profundo con concreto hidráulico en Zona Centro	1,466,990.48	415,496.98	
Fortalecimiento Municipal Ramo XXXIII.	Programa de Piso a Techo es tu Derecho, suministro de Estufas	8,466,705.65	4,473,857.15	
Fortalecimiento Municipal Ramo XXXIII.	Programa de Piso a Techo es tu Derecho, suministro de Lavadoras	5,169,961.60	2,582,884.30	
Fortalecimiento Municipal Ramo XXXIII.	Programa de Piso a Techo es tu Derecho, suministro de refrigeradores	1,446,400.10	740,150.05	
Fortalecimiento Municipal Ramo XXXIII.	Equipamiento de noria con un sistema de bombeo solar	178,633.82	178,633.82	
Fortalecimiento Municipal Ramo XXXIII.	Rehabilitación de Imagen Urbana en el Centro Histórico de San Luis Potosí, 2da Etapa	3,585,450.79	1,046,623.78	
Fortalecimiento Municipal Ramo XXXIII.	Construcción de red de drenaje sanitario en camino Matasiete tramo de calle arboledas a último pozo de visita	1,489,991.01	0.00	
Fortalecimiento Municipal Ramo XXXIII.	Terminación de Construcción de techado en áreas de impartición de educación física en Cecyte # IX	807,002.06	242,100.62	
Fortalecimiento Municipal Ramo XXXIII.	Programa Emergente de Bacheo profundo con concreto asfáltico en Av. Industrias tramo de Calle Covadonga a calle Malvas	294,342.83	88,302.85	
Fortalecimiento Municipal Ramo XXXIII.	Programa Emergente de Bacheo profundo con concreto hidráulico en Colonia Universitaria	517,545.43	155,263.63	
Fortalecimiento Municipal Ramo XXXIII.	Rehabilitación de Piso de Peatonal sobre Salvador Nava en esquina con calle Independencia	126,150.00	0.00	
Fortalecimiento Municipal Ramo XXXIII.	Programa emergente de bacheo profundo con concreto hidráulico y asfáltico en calles de Fracc. Haciendas de Jacarandas	195,441.87	0.00	

MTRO. ALFREDO LUJAMBIO CATANO  
PRESIDENTE INTERINO MUNICIPAL  
AUTORIZÓ

LIC. RODRIGO PORTILLA DÍAZ  
TESORERO MUNICIPAL  
ELABORÓ

LIC. ALICIA NAYELI VAZQUEZ MARTÍNEZ  
SÍNDICO MUNICIPAL  
Vo. Bo.

C.P. JOSÉ MEJÍA LIRA  
CONTRALOR MUNICIPAL  
REVISÓ



H. Ayuntamiento de San Luis Potosí  
Reporte del ejercicio y destino de gasto federalizado y reintegros  
Al 31 de diciembre de 2020

Programa o Fondo	Destino de los Recursos	Ejercicio		Reintegro
		Devengado	Pagado	
FORTASEG 2020	Evaluaciones de personal en activo (permanencia, ascensos y promociones)	1,300,500.00	1,300,500.00	
FORTASEG 2020	Formación inicial (activos)	276,000.00	276,000.00	
FORTASEG 2020	Curso de Acondicionamiento físico y uso de la fuerza y legítima defensa	200,000.00	200,000.00	
FORTASEG 2020	Formación continua análisis criminal y productos de investigación	120,000.00	120,000.00	
FORTASEG 2020	Formación continua Grupo táctico Básico	200,000.00	200,000.00	
FORTASEG 2020	Diplomado para mandos	650,000.00	650,000.00	
FORTASEG 2020	Evaluación del desempeño	0.00	0.00	
FORTASEG 2020	Formación continua (Justicia cívica)	456,000.00	456,000.00	
FORTASEG 2020	Formación continua (cadena de custodia)	456,000.00	456,000.00	
FORTASEG 2020	Formación continua (Derechos humanos)	456,000.00	456,000.00	
FORTASEG 2020	Botas	2,497,155.20	2,497,155.20	
FORTASEG 2020	Chamarras	3,066,427.52	3,066,427.52	
FORTASEG 2020	Gorras	339,982.08	339,982.08	
FORTASEG 2020	Camisola Táctica	2,843,772.48	2,843,772.48	
FORTASEG 2020	Pantalón Táctico	3,222,062.40	3,222,062.40	
FORTASEG 2020	Camisola manga corta	196,272.00	0.00	
FORTASEG 2020	Pantalón de línea	218,080.00	0.00	
FORTASEG 2020	Fornitura	1,054,208.00	1,054,208.00	
FORTASEG 2020	Chaleco táctico	907,936.64	907,936.64	
FORTASEG 2020	Casco para motociclista	283,968.00	0.00	
FORTASEG 2020	Candados para manos	269,282.40	269,282.40	
FORTASEG 2020	Informe policial homologado (60 millares)	78,880.00	78,880.00	
FORTASEG 2020	Registro de cadena de custodia (25 millares)	9,976.00	9,976.00	
FORTASEG 2020	Funda lateral	547,218.40	0.00	
FORTASEG 2020	Escudo balístico	107,998.32	107,998.32	
FORTASEG 2020	Casco para ciclista	50,000.06	50,000.06	
FORTASEG 2020	Google táctico	319,000.00	319,000.00	
FORTASEG 2020	Guantes tácticos	145,000.00	145,000.00	
FORTASEG 2020	Coderas tácticas	52,490.00	52,490.00	
FORTASEG 2020	Rodilleras tácticas	66,120.00	66,120.00	
FORTASEG 2020	Linterna	53,081.60	53,081.60	
FORTASEG 2020	Prevención de violencia familiar y de género	0.00	0.00	
FORTASEG 2020	Seguimiento y evaluación	0.00	0.00	
FORTASEG 2020	Terminal digital portátil	3,828,000.00	3,828,000.00	
FORTASEG 2020	Torre arriestrada	325,513.85	325,513.85	
FORTASEG 2020	Cámaras IP	2,901,663.26	2,901,663.26	
FORTASEG 2020	EQUIPAMIENTO E INFRAESTRUCTURA DE LOS ELEMENTOS POLICIALES Y LAS INSTITUCIONES	398,664.62	398,664.62	
FORTASEG 2020	PANTALONES DE MONTAR	18,328.00	0.00	
FORTASEG 2020	ZAPATO TIPO CHOCLO	39,000.00	0.00	
FORTASEG 2020	GOGGLE LENTE DE PROTECCIÓN	27,831.09	0.00	
FORTASEG 2020	GUANTES INDUSTRIALES	19,885.00	0.00	
FORTASEG 2020	CUBRE BOCAS	92,243.20	92,243.20	
FORTASEG 2020	CANDADO DE MANO METALICO	271,979.40	271,979.40	
FORTASEG 2020	LINTERNAS	93,600.00	93,600.00	

MTR. ALFREDO LUJAMBIO CATANO  
PRESIDENTE INTERINO MUNICIPAL  
AUTORIZÓ

LIC. RODRIGO PORTILLA DIAZ  
TESORERO MUNICIPAL  
ELABORÓ

LIC. ALICIA NAYELI VAZQUEZ MARTINEZ  
SÍNDICO MUNICIPAL  
Vo. Bo.

C.P. JOSÉ MEJÍA LIZA  
CONTRALOR MUNICIPAL  
REVISÓ

<b>H. Ayuntamiento de San Luis Potosí</b>					
<b>Reporte del ejercicio y destino de gasto federalizado y reintegros</b>					
<b>Al 31 de diciembre de 2020</b>					
Programa o Fondo		Destino de los Recursos	Ejercicio		Reintegro
			Devengado	Pagado	
Infraestructura	Municipal	Construcción con concreto hidráulico de Privada Durazno, tramo de calle Durazno a calle Fresnos	2,577,140.70	2,136,073.03	
Infraestructura	Municipal	Construcción con concreto hidráulico de Cerrada Las Rosas, tramo de calle Orquidea a Fin de Cerrada	2,798,240.79	2,798,240.79	
Infraestructura	Municipal	Construcción con concreto hidráulico de calle Crisantemo, tramo de Tercera Privada de Adolfo López Mateos a camino a San Juanico	2,261,467.70	2,261,467.70	
Infraestructura	Municipal	Construcción con concreto hidráulico de 4ta Privada de Montecarlo, tramo de calle Loma Cantera a calle Montecarlo.	1,807,596.93	1,807,596.93	
Infraestructura	Municipal	Construcción de Techado en área de impartición de educación física en Escuela Primaria Presidente Cárdenas.	690,744.54	690,744.54	
Infraestructura	Municipal	Construcción de Techado en área de impartición de educación física en Escuela Primaria Ricardo Flores Magón.	539,668.87	539,668.87	
Infraestructura	Municipal	Construcción de Techado en área de impartición de educación física en Escuela Primaria Miguel Hidalgo.	693,790.99	693,790.99	
Infraestructura	Municipal	Mejoramiento de Servicios sanitarios en Escuela Primaria Mariano Arista	468,034.48	468,034.48	
Infraestructura	Municipal	Construcción de Dren en 1ra. Privada de Dalias, tramo de calle Dalias a calle Camino a Simón Díaz	710,845.52	678,808.93	
Infraestructura	Municipal	Introducción de red de drenaje sanitario y agua potable en calles Gacela, privada de continuación Gacela, Prolongación Gacela y Privada Gacela	1,053,548.52	1,053,548.52	
Infraestructura	Municipal	Terminación de pavimentación con concreto hidráulico de la calle Sebastián Bravo de calle Hidalgo a calle Sin nombre.	588,285.72	588,285.72	
Infraestructura	Municipal	Construcción con concreto hidráulico de calle Golondrinas, tramo de calle Pelicano a calle Cóndor	2,385,694.01	1,227,402.79	
Infraestructura	Municipal	Construcción con concreto hidráulico de calle Oaxaca, tramo de calle Nayarit a calle Tamaulipas.	792,429.25	709,418.70	
Infraestructura	Municipal	Construcción de Techado en área de impartición de educación física en Escuela Primaria Ramón López Velarde .	845,131.95	845,131.95	
Infraestructura	Municipal	Rehabilitación de Unidad Deportiva Villas del Sol	4,813,999.98	2,534,977.75	
Infraestructura	Municipal	Pavimentación con carpeta asfáltica de calle Antiguo Camino a Santa María tramo de calle Bosque de las Flores a Carretera 57	5,897,069.44	4,035,286.76	
Infraestructura	Municipal	Pavimentación con carpeta asfáltica de calle Porfirio Díaz tramo de calle Bosque de las Flores a Carretera 57	6,798,753.84	2,239,341.68	
Infraestructura	Municipal	Pavimentación con concreto hidráulico de calle 5 de Mayo tramo de calle Popocatepetl a calle Cofre de Perote	3,756,974.64	1,549,414.65	
Infraestructura	Municipal	Pavimentación con concreto hidráulico de calle Basalto tramo de Hernán Cortes a calle Pedernal	2,488,156.70	2,382,469.99	
Infraestructura	Municipal	Pavimentación con concreto hidráulico de calle Fray José de Gauna tramo de calle Estambul a Avenida Ricardo B. Anaya	4,170,861.01	1,065,981.04	
Infraestructura	Municipal	Pavimentación con concreto hidráulico de calle Fresno tramo de calle Eucaliptos a fin de calle	1,360,746.20	408,223.87	
Infraestructura	Municipal	Pavimentación con concreto hidráulico de calle Eucaliptos tramo de Carretera SLP - Lagos de Moreno a calle Los Sauces	3,434,562.99	3,366,230.46	
Infraestructura	Municipal	Pavimentación con concreto hidráulico de calle Onix tramo de calle Aeropuerto a calle Madrigal	1,986,084.65	1,804,992.20	
Infraestructura	Municipal	Pavimentación con concreto hidráulico de calle Villanueva tramo de calle Villa Campestre a calle Zacatecas.	1,347,159.36	738,346.27	
Infraestructura	Municipal	Pavimentación con concreto hidráulico de calle Luis G. Medellín, tramo de Rosalío Sánchez Niño a calle Sexta Oriente.	3,411,254.99	1,772,872.54	
Infraestructura	Municipal	Pavimentación con concreto hidráulico calle Juan del Jarro, tramo de calle Prol. Moctezuma a Prol. 16 de Septiembre	3,789,473.56	3,002,102.33	
Infraestructura	Municipal	Pavimentación con carpeta asfáltica de Calle 2, tramo de calle 9B a calle 10A.	1,333,394.97	931,704.06	
Infraestructura	Municipal	Pavimentación con concreto hidráulico de calle República de Costa Rica tramo de calle Pedrera a calle Los Arquitos	493,053.35	432,845.12	
Infraestructura	Municipal	Pavimentación con concreto hidráulico de 3a Priv. 5 de Mayo tramo de calle 5 de Mayo a Prol. Pedro Vallejo	0.00	0.00	
Infraestructura	Municipal	Pavimentación con concreto hidráulico de 3a Privada Camposanto tramo de calle Camposanto a Fin de Privada	1,379,948.46	413,984.54	
Infraestructura	Municipal	Pavimentación con concreto hidráulico de calle 7a. tramo de Manuel Muro a calle Manuel J. Othon.	2,611,408.91	2,396,426.23	
Infraestructura	Municipal	Pavimentación con concreto hidráulico de calle López Hermosa tramo de calle Manuel Muro a Av. Universidad	1,327,170.17	561,397.94	
Infraestructura	Municipal	Construcción de techado en área de impartición de educación física en Escuela Primaria Margarita Morán Veliz	875,598.76	875,598.76	



H. AYUNTAMIENTO DE  
SAN LUIS POTOSÍ  
201A-2021

Anexo AICO-03

H. Ayuntamiento de San Luis Potosí  
Reporte del ejercicio y destino de gasto federalizado y reintegros  
Al 31 de diciembre de 2020

Programa o Fondo	Destino de los Recursos	Ejercicio		Reintegro
		Devengado	Pagado	
Infraestructura Ramo XXXIII. Municipal	Construcción de techado en área de impartición de educación física en Escuela Secundaria Profesor Juan Manuel Martínez Mendoza	1,358,245.37	1,358,245.37	
Infraestructura Ramo XXXIII. Municipal	Construcción de techado en área de impartición de educación física en Escuela Primaria General Francisco Villa	996,358.89	917,281.97	
Infraestructura Ramo XXXIII. Municipal	Construcción de techado en área de impartición de educación física en Escuela Primaria Benito Juárez	1,107,323.23	1,107,323.23	
Infraestructura Ramo XXXIII. Municipal	Construcción de techado en área de impartición de educación física y trabajos de rehabilitación en Escuela Jardín de Niños Francisco Gabilondo Soler	1,007,026.01	1,007,026.01	
Infraestructura Ramo XXXIII. Municipal	Construcción de aula de usos múltiples en la Escuela Primaria Miguel Hidalgo	907,455.59	907,455.59	
Infraestructura Ramo XXXIII. Municipal	Construcción de aula didáctica para la Escuela Secundaria Técnica 44 ubicada en Simón de la Cruz Leyva	495,304.48	495,304.48	
Infraestructura Ramo XXXIII. Municipal	Construcción de techado en área de impartición de educación física en Escuela Jardín de Niños Esther Francisca Gómez Méndez	441,838.71	385,360.97	
Infraestructura Ramo XXXIII. Municipal	Construcción de barda perimetral en Escuela Secundaria Técnica No. 88	778,400.02	778,400.02	
Infraestructura Ramo XXXIII. Municipal	Gastos Indirectos (FISM) 2020.	1,465,001.48	1,465,001.48	
Infraestructura Ramo XXXIII. Municipal	Rehabilitación con concreto hidráulico de calle Tormenta tramo de calle Av. Minerías a calle Trueno	2,901,284.59	1,205,910.40	
Infraestructura Ramo XXXIII. Municipal	Rehabilitación con concreto hidráulico de calle Granizo tramo de calle Aire a calle Fidel Briano	1,679,529.47	481,558.36	
Infraestructura Ramo XXXIII. Municipal	Pavimentación con concreto hidráulico de 3a. Priv. 5 de Mayo tramo de calle 5 de Mayo a Prol. Pedro Vallejo	1,595,510.86	461,707.28	
Infraestructura Ramo XXXIII. Municipal	Programa de Piso a Techo es tu Derecho, Piso Firme de concreto	732,145.02	219,643.51	
Infraestructura Ramo XXXIII. Municipal	Programa de Piso a Techo es tu Derecho, Techo	749,992.20	224,997.66	
Infraestructura Ramo XXXIII. Municipal	Programa de Piso a Techo es tu Derecho, Calentadores Solares	1,726,601.40	863,300.69	
Infraestructura Ramo XXXIII. Municipal	Programa de Piso a Techo es tu Derecho, Suministro de Cisternas	1,747,235.99	869,438.00	
Infraestructura Ramo XXXIII. Municipal	Pavimentación con concreto hidráulico de calle Travertino tramo de calle tezontle a Fin de calle	1,398,512.01	0.00	
Infraestructura Ramo XXXIII. Municipal	Rehabilitación de calle Nicolás Romero tramo de Sevilla y Olmedo a Carlos Díez Gutiérrez	391,389.34	117,416.80	
Infraestructura Ramo XXXIII. Municipal	Programa emergente de bacheo profundo con concreto hidráulico en Calle Antonio Peñalosa tramo de calle Vicente Rivera a Av. Universidad	885,852.58	265,755.77	
Infraestructura Ramo XXXIII. Municipal	Pavimentación con concreto hidráulico de calle Zafiro tramo de calle Esmeralda a calle Angela Peralta.	1,198,117.50	0.00	
Infraestructura Ramo XXXIII. Municipal	Ampliación de red de distribución eléctrica y alumbrado público en calle Joya de Europa y calle Joya Boreal	280,090.96	0.00	
Infraestructura Ramo XXXIII. Municipal	Rehabilitación con concreto hidráulico de calle Trueno tramo de calle Tormenta a calle Lluvia	491,613.84	245,806.92	
Infraestructura Ramo XXXIII. Municipal	Pavimentación con concreto hidráulico de calle Arquitos tramo de República de Bolivia a calle Pedrera	931,436.72	0.00	
Infraestructura Ramo XXXIII. Municipal	Rehabilitación con concreto Hidráulico de calle Nicolás Zapata tramo de Av. Muñoz a calle Anáhuac	237,471.19	71,241.35	
Infraestructura Ramo XXXIII. Municipal	Construcción de Techado en área de impartición de educación física en Escuela Jardín de Niños María Luisa Ross	657,869.44	197,360.83	
Infraestructura Ramo XXXIII. Municipal	Construcción de red de drenaje sanitario en calle República del Salvador y calle República de Uruguay tramo República de Irak a Fin de calle	697,430.72	209,225.22	
Infraestructura Ramo XXXIII. Municipal	Rehabilitación de Biblioteca Municipal Joaquín Antonio Peñalosa	520,892.19	0.00	
Infraestructura Ramo XXXIII. Municipal	Construcción de techado en área de impartición de educación física y trabajos varios en Escuela Primaria Manuel Muro	1,036,091.61	490,719.02	

MTBO. ALFREDO LUJAMBIO CATANO  
PRESIDENTE INTERINO MUNICIPAL  
AUTORIZÓ

LIC. RODRIGO PORTILLA DÍAZ  
TESORERO MUNICIPAL  
ELABORÓ

LIC. ALICIA NAYELI VÁZQUEZ MARTÍNEZ  
SÍNDICO MUNICIPAL  
Vo. Bo.

C.P. JOSÉ MEJÍA LIRA  
CONTRALOR MUNICIPAL  
REVISÓ



H. AYUNTAMIENTO DE  
SAN LUIS POTOSÍ  
2018-2021

**H. AYUNTAMIENTO DE SAN LUIS POTOSÍ  
PROGRAMAS Y PROYECTOS DE INVERSIÓN  
DEL 1 DE ENERO AL 31 DE DICIEMBRE 2020**

**ANEXO AICO-04**

AREA RESPONSABLE	DEVENGADO	CLAVE DEL PROGRAMA PRESUPUESTARIO	NOMBRE PROGRAMA PRESUPUESTARIO	NOMBRE SEDESORE/PROYECTO
ESTADO MAYOR	235,926.33	2301	SEGURIDAD PUBLICA Y PROTECCION CIVIL	Política Pública Municipal de Prevención Social de la Violencia y la Delincuencia con Participación Ciudadana. 2020
DESARROLLO SOCIAL	51,183,000.00	2104	DESARROLLO SOCIAL	EN SON DE PAZ BECAS 2020
DESARROLLO SOCIAL	17,786,250.00	2104	DESARROLLO SOCIAL	EN SON DE PAZ ADULTO MAYOR 2020
DESARROLLO SOCIAL	20,394,750.00	2104	DESARROLLO SOCIAL	EN SON DE PAZ JEFES Y JEFAS DE FAMILIA 2020
DIRECCION DE OBRAS PUBLICAS	5,598,795.75	2101	URBANIZACION Y GESTION DEL TERRITORIO	COLECTOR Y ADECUACIÓN DE DRENAJE SANITARIO EN LA COMUNIDAD DE LA NORIA DE SAN JOSE EN LA ZONA INDUSTRIAL DE SLP
DIRECCION DIF MUNICIPAL	17,870,222.98	2103	PROTECCION SOCIAL CON IGUALDAD, EQUIDAD Y JUSTICIA	COMIDA EN CASA, CANASTA BÁSICA DE EMERGENCIA, PARA EL EJERCICIO FISCAL 2020, CONTINGENCIA DE SALUD POR
DEPTO. PLAZAS MERCADOS Y PISO	10,325,000.00	2201	ECONOMIA, COMERCIO Y TURISMO PARA EL DESARROLLO	PROGRAMA ENTRE TODOS, APOYO A LOS PEQUEÑOS NEGOCIOS DE BARRIO, PARA EL EJERCICIO FISCAL 2020, CONTINGENCIA COVID-19
DESARROLLO ECONOMICO	10,016,500.00	2201	ECONOMIA, COMERCIO Y TURISMO PARA EL DESARROLLO	MANTÉN TU NEGOCIO, APOYO AL MICRO Y PEQUEÑO EMPRESARIO POTOSINO, CONTINGENCIA COVID-19
DESARROLLO ECONOMICO	9,857,750.00	2201	ECONOMIA, COMERCIO Y TURISMO PARA EL DESARROLLO	TENEMOS TRABAJO, EMPLEO TEMPORAL PARA EL EJERCICIO FISCAL 2020, CONTINGENCIA COVID-19
DESARROLLO ECONOMICO	9,790,500.00	2201	ECONOMIA, COMERCIO Y TURISMO PARA EL DESARROLLO	PROGRAMA CONSERVEMOS AL TRABAJADOR-APOYO A LA EMPRESA PARA MANTENER LOS EMPLEO, FORTALECIENDO LA MANO DE OBRA POTOSINA,
SECRETARIA TECNICA	469,800.00	2003	SISTEMATIZACION, REGLAMENTACION Y CONTROL DE PROCESOS	IMPLEMENTACIONISO18091 PARA GOBIERNOS LOCALES EN LA ADMINISTRACION MUNICIPAL 2018-2021(2)
DIRECCION DE OBRAS PUBLICAS	1,398,797.25	2101	URBANIZACION Y GESTION DEL TERRITORIO	CONSTRUCCIÓN DE MURO DE CONTENCIÓN, CON PIEDRA BRAZA
ESTADO MAYOR		2301	SEGURIDAD PUBLICA Y PROTECCION CIVIL	GASTOS DE OPERACION 2020

000170



H. AYUNTAMIENTO DE  
SAN LUIS POTOSÍ  
2018-2021

**H. AYUNTAMIENTO DE SAN LUIS POTOSÍ  
PROGRAMAS Y PROYECTOS DE INVERSIÓN  
DEL 1 DE ENERO AL 31 DE DICIEMBRE 2020**

**ANEXO AICO-04**

	434,275.00			
DIRECCION DE LA UNIDAD DE GESTION DEL CENTRO HISTORICO	146,782.73	2102	SERVICIOS PUBLICOS BASICOS Y CUIDADO AL MEDIO AMBIENTE	REHABILITACION DE FACHADAS EN CENTRO HISTORICO, TOLDOS Y ANUNCIOS
DIRECCION DE LA UNIDAD DE GESTION DEL CENTRO HISTORICO	753,499.11	2102	SERVICIOS PUBLICOS BASICOS Y CUIDADO AL MEDIO AMBIENTE	MOBILIARIO URBANO ASEADORES DE CLAZADO
DIRECCION DE OBRAS PUBLICAS	3,160,552.00	2101	URBANIZACION Y GESTION DEL TERRITORIO	REHABILITACIÓN CON CARPETA ASFÁLTICA DEL CAMINO A LA CHORA A CERRITOS DE ZAVALA
DIRECCION DE OBRAS PUBLICAS	2,294,843.54	2101	URBANIZACION Y GESTION DEL TERRITORIO	REHABILITACION DE CAMINO CON CARPETA ASFALTICA DEL TRAMO CUATRO CAMINOS A JARRILLAS
DIRECCION DE OBRAS PUBLICAS	2,264,847.87	2101	URBANIZACION Y GESTION DEL TERRITORIO	REHABILITACION DE CAMINO CON CARPETA ASFALTICA DEL TRAMO CARRETERA A BOCAS A AHUALULCO A LA COMUNIDAD DE ANGOSTURA
DIRECCION DE OBRAS PUBLICAS	2,154,259.20	2101	URBANIZACION Y GESTION DEL TERRITORIO	REHABILITACION CON CARPETA ASFALTICA DEL CAMINO POZO 5 EJIDO DE BOCAS AL LIMITE CON EJID
DIRECCION DE LA UNIDAD DE GESTION DEL CENTRO HISTORICO	388,600.00	2102	SERVICIOS PUBLICOS BASICOS Y CUIDADO AL MEDIO AMBIENTE	RESTAURACIÓN Y PUESTA EN VALOR DEL MERCADO TRADICIONAL Y CENTRO CULTURAL LA MERCED
ESTADO MAYOR	5,489,612.60	2301	SEGURIDAD PUBLICA Y PROTECCION CIVIL	PROGRAMA MEJORA DE LAS CONDICIONES LABORALES 2020
ESTADO MAYOR	1,430,736.50	2301	SEGURIDAD PUBLICA Y PROTECCION CIVIL	APOYO PARA REMODELACION, CONSTRUCCIÓN Y ADQUISICIÓN DE VIVIENDA 2020
EDUCACION MUNICIPAL	368,017.25	2104	DESARROLLO SOCIAL	REHABILITACIÓN DE SANITARIOS EN ESCUELA PREPARATORIA PONCIANO ARRIAGA
EDUCACION MUNICIPAL	311,731.56	2104	DESARROLLO SOCIAL	REHABILITACIÓN DE SANITARIOS DE ESCUELA PREPARATORIA NUEVA GENERACIÓN LA PILA
DIRECCION DE LA UNIDAD DE GESTION DEL CENTRO HISTORICO	295,614.28	2102	SERVICIOS PUBLICOS BASICOS Y CUIDADO AL MEDIO AMBIENTE	PLAZA DEL MÚSICO POTOSINO
SECRETARIA TECNICA	264,106.67	2003	SISTEMATIZACION, REGLAMENTACION Y CONTROL DE PROCESOS	CUADRILLAS DE SANA DISTANCIA
DIRECCION DE DEPORTE	240,495.06	2104	DESARROLLO SOCIAL	REHABILITACIÓN DE ESPACIO DEPORTIVO FRACC SANTA BARBARA
DIRECCION DE DEPORTE	243,793.45	2104	DESARROLLO SOCIAL	REHABILITACIÓN ESPACIO DEPORTIVO FRACC SANTA ROSALIA

000171



H. AYUNTAMIENTO DE  
SAN LUIS POTOSÍ  
2018-2021

**H. AYUNTAMIENTO DE SAN LUIS POTOSÍ  
PROGRAMAS Y PROYECTOS DE INVERSIÓN  
DEL 1 DE ENERO AL 31 DE DICIEMBRE 2020**

**ANEXO AICO-04**

DIRECCION DE DEPORTE	313,340.16	2104	DESARROLLO SOCIAL	REHABILITACIÓN DE ESPACIO DEPORTIVO PRADOS DE SAN VICENTE 1° SECC
DIRECCION DE DEPORTE	248,571.37	2104	DESARROLLO SOCIAL	REHABILITACIÓN DE ESPACIO DEPORTIVO DE VALLE DE JACARANDAS
DIRECCION DE DEPORTE	670,639.88	2104	DESARROLLO SOCIAL	REHABILITACIÓN DE ESPACIO DEPORTIVO RICARDO B. ANAYA 2° SECC
DIRECCION DE DEPORTE	235,439.68	2104	DESARROLLO SOCIAL	REHABILITACIÓN DE ÁREA VERDE FRACC VILLAS VICENZA
DIRECCION DE DEPORTE	393,579.30	2104	DESARROLLO SOCIAL	REHABILITACIÓN DE ESPACIO DEPORTIVO FRACC EL SAUZ
DIRECCION DE DEPORTE	629,961.41	2104	DESARROLLO SOCIAL	REHABILITACIÓN DE SANITARIOS Y CANCHA DE USOS MÚLTIPLES DE CENTRO DEPORTIVO BUENOS AIRES
DIRECCION DE DEPORTE	152,982.11	2104	DESARROLLO SOCIAL	REHABILITACIÓN DE INSTALACIÓN ELÉCTRICA EN CENTRO DEPORTIVO CAPRICORNIO
DIRECCION DE DEPORTE	229,999.95	2104	DESARROLLO SOCIAL	REHABILITACIÓN DE REJA PERIMETRAL DE UNIDAD DEPORTIVA LIBERTAD 2° SECC
DIRECCION DE DEPORTE	212,026.85	2104	DESARROLLO SOCIAL	REHABILITACIÓN DE CANCHA DE USOS MÚLTIPLES BELLAS LOMAS
DIRECCION DE DEPORTE	412,226.37	2104	DESARROLLO SOCIAL	REHABILITACIÓN DE CANCHA DE USOS MÚLTIPLES LAS JULIAS
EDUCACION MUNICIPAL	429,677.61	2104	DESARROLLO SOCIAL	REHABILITACION DE BARRA PERIMETRAL Y PLAZA DE USOS MÚLTIPLES EN ESCUELA PRIMARIA ÁLVARO OBREGÓN
ESTADO MAYOR	27,636,875.66	2301	SEGURIDAD PUBLICA Y PROTECCION CIVIL	"SISTEMA DE SEGURIDAD VECINAL"
OF. DE PRESIDENCIA MUNICIPAL	722,726.40	2004	SERVICIOS DE COMUNICACION Y MEDIOS	INFORME 2020
DIRECCION DE DEPORTE	1,618,648.73	2104	DESARROLLO SOCIAL	REHABILITACIÓN DE ESPACIOS CON EJERCITADORES
DIRECCION DE OBRAS PUBLICAS	4,554,620.34	2101	URBANIZACION Y GESTION DEL TERRITORIO	CICLOVIA AV VENUSTIANO CARRANZA , TRAMO DE AV REFORMA A CALLE AVANZADA

000172



H. AYUNTAMIENTO DE  
SAN LUIS POTOSÍ  
2018-2021


**H. AYUNTAMIENTO DE SAN LUIS POTOSÍ  
PROGRAMAS Y PROYECTOS DE INVERSIÓN  
DEL 1 DE ENERO AL 31 DE DICIEMBRE 2020**


**ANEXO AICO-04**

DIRECCION DE OBRAS PUBLICAS	327,754.25	2101	URBANIZACION Y GESTION DEL TERRITORIO	REHABILITACION DE KIOSCO PLAZA PRINCIPAL DE LA DELEGACION MUNICIPAL DE LA PILA
DIRECCION DE OBRAS PUBLICAS	434,953.90	2101	URBANIZACION Y GESTION DEL TERRITORIO	SUB- ESTACIONES ELÉCTRICAS 10 KVA Y EXTENSIÓN DE LINEA PRIMARIA PARA ILUMINACIÓN DE ACCESO A LA DELEGACIÓN DE LA PILA
DIRECCION DE OBRAS PUBLICAS	3,318,111.63	2101	URBANIZACION Y GESTION DEL TERRITORIO	REHABILITACION Y CAMBIO DEL PISO EN TODA EL AREA DEL JARDIN DE TEQUIS
DIRECCION DE OBRAS PUBLICAS	1,518,698.09	2101	URBANIZACION Y GESTION DEL TERRITORIO	PROGRAMA EMERGENTE DE BACHE PROFUNDO CON CONCRETO HIDRÁULICO EN VARIAS CALLES DE LA ZONA INDUSTRIAL 1ª ETAPA
DIRECCION DE TURISMO	328,500.01	2201	ECONOMIA, COMERCIO Y TURISMO PARA EL DESARROLLO	RUTAS TURISMO DEPORTIVO DE SENDERISMO Y BICI DE MONTAÑA
SINDICATURA ADMINISTRATIVA	278,728.30	2003	SISTEMATIZACION, REGLAMENTACION Y CONTROL DE PROCESOS	Regularización y actualización del estatus legal de los predios municipales
DIRECCION DE OBRAS PUBLICAS	120,406.03	2101	URBANIZACION Y GESTION DEL TERRITORIO	RESTAURACION CAJA DE AGUA "CONCHITA"
DIRECCION DE OBRAS PUBLICAS	208,846.95	2101	URBANIZACION Y GESTION DEL TERRITORIO	RESTAURACION DE FUENTE SAN FRANCISCO
OF. DE TESORERIA MUNICIPAL	94,500,059.11	2001	OPERACION FINANCIERA Y HACENDARIA	Proyecto sustitución de luminarias para la Ciudad

En el **Anexo** AED-02 se presentan las Matrices de Indicadores para Resultados (**MIR**) de los programas presupuestarios del gobierno del municipio que forman parte del presupuesto basado en resultados.

  
\_\_\_\_\_  
MTRO. ALFREDO LUJAMBIO CATAÑO  
PRESIDENTE INTERINO MUNICIPAL  
AUTORIZÓ

  
\_\_\_\_\_  
LIC. RODRIGO PORTILLA DÍAZ  
TESORERO MUNICIPAL  
ELABORÓ

  
\_\_\_\_\_  
LIC. ALICIA NAYELLA AZQUEZ MARTÍNEZ  
SÍNDICO MUNICIPAL  
Vo. Bo.

  
\_\_\_\_\_  
C.P. JOSÉ MEJÍA LIRA  
CONTRALOR MUNICIPAL  
REVISÓ

000173





H. AYUNTAMIENTO DE  
SAN LUIS POTOSÍ  
2018-2021

H. AYUNTAMIENTO DE SAN LUIS POTOSÍ

Indicadores de Postura Fiscal

Del 01 ENERO AL 31 DE DICIEMBRE 2020

Concepto	Estimado	Devengado	Pagado <sup>3</sup>
I. Ingresos Presupuestarios (I=1+2)	3,064,543,087.00	3,011,757,321.00	3,011,757,321.00
1. Ingresos del Gobierno de la Entidad Federativa <sup>1</sup>	3,064,543,087.00	3,011,757,321.00	3,011,757,321.00
2. Ingresos del Sector Paraestatal <sup>1</sup>	0	0	0
II. Egresos Presupuestarios (II=3+4)	3,064,543,087.00	3,395,603,535.07	3,162,078,447.39
3. Egresos del Gobierno de la Entidad Federativa <sup>2</sup>	3,064,543,087.00	3,395,603,535.07	3,162,078,447.39
4. Egresos del Sector Paraestatal <sup>2</sup>	0	0	0
III. Balance Presupuestario (Superávit o Déficit) (III = I - II)	0	-383,846,214.00	-150,321,126.00

Concepto	Estimado	Devengado	Pagado <sup>3</sup>
III. Balance presupuestario (Superávit o Déficit)	0	--383,846,214.00	-150,321,126.00
IV. Intereses, Comisiones y Gastos de la Deuda	30,000,000.00	28,260,529.00	28,260,529.00
V. Balance Primario ( Superávit o Déficit) (V= III - IV)	-30,000,000.00	-412,106,743.00	-178,581,655.00

Concepto	Estimado	Devengado	Pagado <sup>3</sup>
A. Financiamiento	0	0	0
B. Amortización de la deuda	11,000,000.00	12,150,000.00	12,150,000.00
C. Endeudamiento ó desendeudamiento (C = A - B)	-11,000,000.00	-12,150,000.00	-12,150,000.00

MTRO. ALFREDO LUJAMBIO CATAÑO  
PRESIDENTE INTERINO MUNICIPAL  
AUTORIZÓ

LIC. RODRIGO PORTILLA DÍAZ  
TESORERO MUNICIPAL  
ELABORÓ

LIC. ALICIA MAYELI VÁZQUEZ MARTÍNEZ  
SÍNDICO MUNICIPAL  
Vo. Bo.

C.P. JOSÉ MEJÍA ERA  
CONTRALOR MUNICIPAL  
REVISÓ



**Honorable Cabildo del Municipio de San Luis Potosí, S.L.P.**

**Honorable Comisión de Hacienda del Municipio de San Luis Potosí, S.L.P.**

**Presente:**

De conformidad a los Artículos 7 Fracción I y II, 19 de la Ley de Disciplina Financiera de las Entidades Federativas y Municipios, me permito exponer la justificación del porque el cierre del Presupuesto del ejercicio 2020 no contribuyo a tener un Balance Presupuestario Sostenible:

El cierre presupuestal de la Cuenta Pública del ejercicio 2019 tuvo un superávit presupuestario de **\$463,318,622.00**, importe resguardado en Caja y Bancos.

<b>Ingreso</b>		<b>Gasto</b>	
<b>Rubro de Ingreso</b>	<b>Recaudado</b>	<b>Rubro de Gasto</b>	<b>Devengado</b>
Impuestos	\$702,171,158.00	Servicios Personales	\$1,184,482,190.00
Contribuciones		Materiales y Suministros	172,047,215.00
De Mejoras	2,434,759.00	Servicios Generales	842,153,880.00
Derechos	304,955,949.00	Transferencias y Asig.	203,267,380.00
Productos	38,076,547.00	Bienes Muebles e Inm.	63,330,970.00
Aprovechamientos	95,306,579.00	Inversión Publica	406,685,846.00
Participaciones y		Participaciones y Aport.	32,777,077.00
Aportaciones	2,294,222,558.00	Deuda Publica	104,238,341.00
Transferencias	<u>35,133,969.00</u>		
<b>Total</b>	<b>\$3,472,301,521.00</b>	<b>Total</b>	<b>\$3,008,982,899.00</b>

Este Superávit permitió que durante el ejercicio 2020 no se colapsaran las finanzas municipales debido a la baja en la producción y el consumo derivado del SARS-COV-2 (COVID-19), y una disminución en el Producto Interno Bruto (PIB), reflejando una disminución en Participaciones y en Gastos Extraordinarios para contrarrestar la Pandemia.

### **Gastos Extraordinarios realizados por efecto de la Pandemia (Covid-19)**

#### **1.- Apoyos a empresarios, micro-empresarios, negocios, tianguistas y fuentes de empleo.**

El Municipio en apoyo a la población por la contingencia derivada del COVID-19 creo los siguientes programas en los que se muestra el total de beneficiarios y el importe correspondiente al cierre del ejercicio 2020

PROGRAMAS POR CONTINGENCIA COVID-19	CIERRE EJERCICIO 2020	
	NUMERO DE BENEFICIARIOS	IMPORTE
PROGRAMA ENTRE TODOS	4,501	10,325,000
PROGRAMA TENEMOS TRABAJO	6,958	9,798,492
PROGRAMA CONSERVEMOS AL TRABAJADOR	1,353	9,857,750
PROGRAMA MANTEN TU NEGOCIO	3,886	10,008,500
<b>TOTAL</b>	<b>16,698</b>	<b>39,989,742</b>

#### **2.- Despensas entregadas a Familias vulnerables durante la Pandemia.**

75,000 despensas entregadas en el Programa Comida en Casa por el DIF Municipal y las Delegaciones Municipales con un valor de \$38,450,837.61

#### **3.- Gastos relacionados con la Pandemia para el personal que labora en el Municipio, así como los contribuyentes que vinieron a realizar trámites ante el Municipio.**

Compra gel antibacterial, alcohol, cubre bocas, dispensadores por un valor de \$2,879,732.26

**Resumen:**

<b>Déficit Presupuestal 2020</b>	<b>\$-383,846,214.00</b>
<b>Superávit Ejercicio 2019</b>	<b>\$ 463,318,622.00</b>
<b>Gastos relacionados con Pandemia (Art. 7 Fracción II LDFFEFYM) en 2020</b>	<b><u>\$ 81,320,311.87</u></b>
<b>Resultado Neto</b>	<b>\$160,792,719.87</b>

San Luis Potosí, S.L.P. a 9 de enero 2021

*OPRIGO*  
**ATENTAMENTE:**

**Lic. Rodrigo Portilla Díaz**

**Tesorero Municipal**

H. AYUNTAMIENTO DE SAN LUIS POTOSÍ  
Reporte de la contratación de servicios profesionales por honorarios  
Del 01 de enero al 31 de diciembre de 2020

Fecha de Póliza	Número de Cheque	RFC	Nombre del prestador del servicio profesional	Núm. de Factura	Fecha de Comprobante	Descripción del servicio prestado	Importe	Comentarios
30/07/2020	B00048119	TISA941129363	ADRIANA PAOLA TINOCO SANCHEZ	AAA1B0TA	27/07/2020	ELABORACION DE UN JUEGO DE MESA "LA LOTERIA"	3,889.00	
31/08/2020	B00052019	AJUA820708545	ADRIANA AGUILAR ARREDONDO	114	26/08/2020	REALIZACION Y DESARROLLO DEL SISTEMA DE COMUN	60,000.00	
30/07/2020	B00047845	LOLA960516D15	AIDA NOHEMI DEL CARMEN LOPEZ CASTRO LOPEZ	B26	17/07/2020	ESTUDIO COLABORATIVO SOBRE EL MOVIMIENTO COMU	3,889.00	
31/03/2020	B00032189	DIJA8611122P4	ALAN GIUSEPPE DIOSADO JAIME	D8367DE9	27/03/2020	IMPARTICION DE CAPACITACIONES DE BOLETIN BARRIAL "R	8,754.70	
30/08/2020	B00043714	BEBA860124AP4	ALDO PAUL BERNAL LOZANO	D865B160	24/06/2020	05 DISENOS EDITORIALES DE BOLETIN BARRIAL "R	33,018.90	
26/06/2020	B00042634	GOFAR8907150X0	ALEJANDRA GONZALEZ FRAGA	10977	18/06/2020	REALIZACION Y DESARROLLO DE LOS PROYECTOS "ES	8,500.00	
31/08/2020	B00051614	ROMA960716TTA	ALEJANDRA RODRIGUEZ MUÑIZ	FAD2D34	24/08/2020	5 VIDEOCLIPS DE EJERCICIOS TERAPEUTICOS. SERA	3,889.00	
18/09/2020	B00052291	ROMA7608145Z8	ALEJANDRO ROSILLO MARTINEZ	4	24/08/2020	IMPARTICION DEL CURSO "LIBERTAD DE EXPRESION	15,209.80	
22/07/2020	B00046335	NORA541121TY5	ANA MARIA DE GUADALUPE NEUMANN RAMIREZ MO	289	24/06/2020	NARRACION ORAL DE 7 CUENTOS CON UNA DURACION	4,500.00	
31/08/2020	B00051613	RORA940430FM7	ANDREA DE LOS ANGELES ROSALES ROMERO	86164	24/08/2020	REALIZACION Y DESARROLLO DE 5 TUTORIALES DE E	4,250.00	
30/07/2020	B00048067	MEMA8610189X1	ANUAR DENIER MEDRANO MONTES	AA11335	27/07/2020	REALIZACION Y DESARROLLO DEL PROYECTO "HISTOR	4,250.00	
30/06/2020	B00043887	LOMA851005I2A	ANUBIS ALEJANDRO LOPEZ MARTINEZ	AAA1476C	26/06/2020	REALIZACION Y DESARROLLO DEL TUTORIAL "COMO R	4,250.00	
28/07/2020	B00047248	REOA740528I2	ARTURO REYNA ORTIZ	98E38A12	16/07/2020	ESTUDIO COLABORATIVO SOBRE LAS PRACTICAS ANCE	3,334.00	
31/08/2020	B00051548	LOMC830604QNO	CARLOS IGNACIO LOPEZ MENDEZ	D7F083D	08/07/2020	01 PRESENTACION DE LA AGRUPACION PARGAZZ EN	9,000.00	
30/07/2020	B00048065	LOMC830604QNO	CARLOS IGNACIO LOPEZ MENDEZ	AA1AD80	17/07/2020	REALIZACION Y DESARROLLO DEL CURSO LAS BASES	4,250.00	
30/07/2020	B00048068	HERC850627SU9	CAROLINA HERNANDEZ RODRIGUEZ	ACT4E960	27/07/2020	REALIZACION Y DESARROLLO DEL DISEÑO Y MAQUETA	7,546.40	
31/08/2020	B00052051	DIRC950819	CLARA DIAZ RODRIGUEZ	AAA1EE05	22/09/2020	ESTUDIO COLABORATIVO SOBRE EL BARRIO DE SAN	3,889.00	
25/09/2020	B00052919	PELC671112D45	CLAUDIA MIREYA PEREZ DE LUNA	69	17/07/2020	02 PROYECTOS, COMO A CONTINUACION SE DETALLA:	7,778.00	
28/07/2020	B00047247	ORCIB00603D18	CYNTHIA ELISA DE LA O RUIZ	10	17/07/2020	SERVICIOS DE DIFUSION DIGITAL DEL PLAN DE ACC	50,000.00	
30/07/2020	B00048256	JUMD901206T85	DANIELA EDITH JUAREZ MEDINA	AAA1AE5B	30/04/2020	PRODUCCION DE PROYECTO COMIC DE PREVENCIÓN: T	8,500.00	
30/04/2020	B00033772	LOCD9004284X2	Diego RAFAEL LOPEZ CAS TILLO	AAA1B456	17/07/2020	ELABORACION DEL MATERIAL DIDACTICO DENOMINADO	3,889.00	
28/07/2020	B00047245	ZAE8660310V60	LOISA ALEJANDRA ZAPATA ESQUIVEL	3	21/07/2020	REALIZACION Y DESARROLLO DEL VIDEO TUTORIAL "	4,250.00	
30/07/2020	B00047937	HEME690925F74	EMMA ZOILA HERNANDEZ MARIN	AAA1E23A	21/07/2020	ELABORACION DE UNA LOTERIA COMPLETA POR 30 C	3,889.00	
28/07/2020	B00047244	ZAAE960920JUS	ERENDIRA ISAMAR ZAPATA ALONSO	6F81BF2E	17/07/2020	02 TALLERES COMO A CONTINUACION SE DETALLAN:	15,000.00	
20/05/2020	B00037936	AZE822229FZ8	FELIPE ANTONIO ARRENDO ZAMARRIPA	0A5DA6A1	19/05/2020	LLEVAR A CABO EL ESTUDIO COLABORATIVO POR MED	3,334.00	
26/06/2020	B00047256	DORF871104FP7	FERNANDO ANTONIO DOMINGUEZ RINCON	143	22/06/2020	COMISIONES CORRESPONDIENTES AL AREA DE INSP	30,127.30	
31/07/2020	B00047152	CEGF840813AH4	FERNANDO AUGUSTO OLVERA GALARZA	144	21/02/2020	COMISIONES CORRESPONDIENTES AL AREA DE INSP	28,245.10	
31/01/2020	B00030534	TEMF6505142T5	FERNANDO TENORIO MEDINA	145	12/03/2020	COMISIONES CORRESPONDIENTES AL AREA DE INSP	3,698.50	
17/02/2020	B00030687	TEMF6505142T5	FERNANDO TENORIO MEDINA	145	30/03/2020	COMISIONES CORRESPONDIENTES AL AREA DE INSP	5,465.40	
28/02/2020	B00030825	TEMF6505142T5	FERNANDO TENORIO MEDINA	148	13/04/2020	COMISIONES CORRESPONDIENTES AL AREA DE INSP	10,098.50	
20/03/2020	B00031235	TEMF6505142T5	FERNANDO TENORIO MEDINA	150	14/05/2020	COMISIONES CORRESPONDIENTES AL AREA DE INSP	22,887.00	
31/03/2020	B00032195	TEMF6505142T5	FERNANDO TENORIO MEDINA	151	27/05/2020	COMISIONES CORRESPONDIENTES AL AREA DE INSP	14,442.60	
18/04/2020	B00035113	TEMF6505142T5	FERNANDO TENORIO MEDINA	152	15/06/2020	COMISIONES CORRESPONDIENTES AL AREA DE INSP	14,080.40	
30/05/2020	B00038146	TEMF6505142T5	FERNANDO TENORIO MEDINA	153	27/05/2020	COMISIONES CORRESPONDIENTES AL AREA DE INSP	14,493.50	
22/06/2020	B00040994	TEMF6505142T5	FERNANDO TENORIO MEDINA	152	08/07/2020	COMISIONES CORRESPONDIENTES AL AREA DE INSP	20,952.30	
14/07/2020	B00045522	TEMF6505142T5	FERNANDO TENORIO MEDINA	154	17/07/2020	COMISIONES CORRESPONDIENTES AL AREA DE INSP	14,370.10	
31/07/2020	B00048344	TEMF6505142T5	FERNANDO TENORIO MEDINA	155	24/07/2020	COMISIONES CORRESPONDIENTES AL AREA DE INSP	8,431.90	
31/07/2020	B00048355	TEMF6505142T5	FERNANDO TENORIO MEDINA	7223CE49	21/08/2020	COMISIONES CORRESPONDIENTES AL AREA DE INSP	1,788.00	
31/08/2020	B00051580	TEMF6505142T5	FERNANDO TENORIO MEDINA	EEB25888	22/09/2020	COMISIONES CORRESPONDIENTES AL AREA DE INSP	7,742.30	
29/09/2020	B00052904	TEMF6505142T5	FERNANDO TENORIO MEDINA	F5246AD4	22/09/2020	COMISIONES CORRESPONDIENTES AL AREA DE INSP	4,831.30	
29/09/2020	B00052905	TEMF6505142T5	FERNANDO TENORIO MEDINA	160	27/10/2020	COMISIONES CORRESPONDIENTES AL AREA DE INSP	5,377.40	
28/10/2020	B00054546	TEMF6505142T5	FERNANDO TENORIO MEDINA	158	27/10/2020	COMISIONES CORRESPONDIENTES AL AREA DE INSP	11,931.70	
29/10/2020	B00054557	TEMF6505142T5	FERNANDO TENORIO MEDINA	168	27/10/2020	COMISIONES CORRESPONDIENTES AL AREA DE INSP	7,949.90	
30/10/2020	B00054575	TEMF6505142T5	FERNANDO TENORIO MEDINA	159	27/10/2020	COMISIONES CORRESPONDIENTES AL AREA DE INSP	11,400.10	
30/11/2020	B00055830	TEMF6505142T5	FERNANDO TENORIO MEDINA	161	27/11/2020	COMISIONES CORRESPONDIENTES AL AREA DE INSP	8,710.90	
21/12/2020	B00056655	TEMF6505142T5	FERNANDO TENORIO MEDINA	162	17/12/2020	COMISIONES CORRESPONDIENTES AL AREA DE INSP	4,250.00	
28/08/2020	B00042769	OERF440831R03	FRANCISCO AURELIO ORTEGA RODRIGUEZ	ABEA00D6	24/08/2020	PAGO DEL RECIBO DE ARRENDAMIENTO NUMERO AA10	6,047.90	
31/08/2020	B00051625	COSG610314T4A	GILBERTO ALVARADO LUGO	AAA1D3E7	08/12/2020	ELABORACION DEL INFORME DE INVESTIGACION CUAL	39,100.00	
31/12/2020	B00057520	LONG881216E92	GRACIELA LOMELI NUÑEZ	AAA15466	17/02/2020	TALLER DE CULTURA DE PAZ DEL 9 AL 11 DE ENERO	4,250.00	
29/06/2020	B00042599	AAL68412045B2	GRETA ALVARADO LUGO	AAA1246C	18/06/2020	REALIZACION Y DESARROLLO DE UNA SERIE DE VIDE	9,575.50	
28/07/2020	B00030836	CAHF830516R1K1	HUGO CARBALLO HERNANDEZ	2C5C2088	17/02/2020	REALIZACION DE UN ESTUDIO PARTICIPATIVO DE LA	80,000.00	
31/07/2020	B00049209	DOAH4830112V85	HUGO SALVADOR DONJUAN ALMENDAREZ	1	28/07/2020	REALIZACION DE UN SISTEMA DE IDENTIDAD GRAFICA BAS	4,250.00	
30/06/2020	B00043870	FOL1880529D9B	ILSE EDITH FLORES LARA	AAA1A5D0	24/06/2020	DISEÑO DE UN SISTEMA DE IDENTIDAD GRAFICA BAS	80,000.00	
28/07/2021	B00058508	ZARI900301629	IRMA GUADALUPE ZAMORA RODRIGUEZ	F7EBDD3C	26/11/2020	REALIZACION Y DESARROLLO DEL PROYECTO "PALOMI	4,250.00	
27/10/2020	B00030396	PAG19010064K1	IVAN PADILLA GLORIA	15805149	23/01/2020	COMISIONES CORRESPONDIENTES AL AREA DE INSP	41,790.30	

Anexo AICO-07



H. AYUNTAMIENTO DE SAN LUIS POTOSÍ  
Reporte de la contratación de servicios profesionales por honorarios  
Del 01 de enero al 31 de diciembre de 2020

Fecha de Poliza	Número de Cheque	RFC	Nombre del prestador del servicio profesional	Núm de Factura	Fecha de Comprobante	Descripción del servicio prestado	Importe	Comentarios
17/02/2020	B0003066	PAGI9010064K1	IVAN PADILLA GLORIA	27	17/02/2020	COMISIONES CORRESPONDIENTES AL AREA DE INSPFC	26,270.10	
28/02/2020	B00030824	PAGI9010064K1	IVAN PADILLA GLORIA	28	21/02/2020	COMISIONES CORRESPONDIENTES AL AREA DE INSPFC	5,253.50	
19/03/2020	B00031206	PAGI9010064K1	IVAN PADILLA GLORIA	E0005773	12/03/2020	COMISIONES CORRESPONDIENTES AL AREA DE INSPFC	6,285.50	
31/03/2020	B00032134	PAGI9010064K1	IVAN PADILLA GLORIA	38CAFF9	30/03/2020	COMISIONES CORRESPONDIENTES AL AREA DE INSPFC	5,023.80	
16/04/2020	B00032428	PAGI9010064K1	IVAN PADILLA GLORIA	70DF3471	13/04/2020	COMISIONES CORRESPONDIENTES AL AREA DE INSPFC	9,100.80	
18/05/2020	B00035110	PAGI9010064K1	IVAN PADILLA GLORIA	7BDC47AA	14/05/2020	COMISIONES CORRESPONDIENTES AL AREA DE INSPFC	5,891.70	
30/05/2020	B00038149	PAGI9010064K1	IVAN PADILLA GLORIA	561DDB8F	27/05/2020	COMISIONES CORRESPONDIENTES AL AREA DE INSPFC	12,445.20	
22/06/2020	B00041091	PAGI9010064K1	IVAN PADILLA GLORIA	BFO307F9	15/06/2020	COMISIONES CORRESPONDIENTES AL AREA DE INSPFC	7,783.20	
13/07/2020	B00045319	PAGI9010064K1	IVAN PADILLA GLORIA	AAD03B8	08/07/2020	COMISIONES CORRESPONDIENTES AL AREA DE INSPFC	5,465.80	
31/07/2020	B00048345	PAGI9010064K1	IVAN PADILLA GLORIA	A1B14FA7	17/07/2020	COMISIONES CORRESPONDIENTES AL AREA DE INSPFC	7,477.50	
31/07/2020	B00048354	PAGI9010064K1	IVAN PADILLA GLORIA	7DB0F142	24/07/2020	COMISIONES CORRESPONDIENTES AL AREA DE INSPFC	6,607.60	
31/07/2020	B00048354	PAGI9010064K1	IVAN PADILLA GLORIA	7DB0F142	24/07/2020	COMISIONES CORRESPONDIENTES AL AREA DE INSPFC	2,682.00	
25/09/2020	B00052929	PAGI9010064K1	IVAN PADILLA GLORIA	5CE2B3FD	22/09/2020	COMISIONES CORRESPONDIENTES AL AREA DE INSPFC	18,196.80	
28/10/2020	B00054549	PAGI9010064K1	IVAN PADILLA GLORIA	D8CA21C4	27/10/2020	COMISIONES CORRESPONDIENTES AL AREA DE INSPFC	7,120.80	
29/10/2020	B00054562	PAGI9010064K1	IVAN PADILLA GLORIA	C389DFE4	27/10/2020	COMISIONES CORRESPONDIENTES AL AREA DE INSPFC	1,871.40	
30/10/2020	B00054573	PAGI9010064K1	IVAN PADILLA GLORIA	606C9291	27/10/2020	COMISIONES CORRESPONDIENTE AL AREA DE INSPFC	4,910.60	
30/11/2020	B00055829	PAGI9010064K1	IVAN PADILLA GLORIA	2D0C598C	27/11/2020	COMISIONES CORRESPONDIENTES AL AREA DE INSPFC	6,290.00	
23/12/2020	B00056898	PAGI9010064K1	IVAN PADILLA GLORIA	528233C4	17/12/2020	COMISIONES CORRESPONDIENTES AL AREA DE INSPFC	10,606.80	
09/12/2020	B00056974	PEIV730326EM5	IVAN PETROV	312	30/11/2020	REALIZACION Y DESARROLLO DEL PROYECTO EN TORN	28,500.00	
31/03/2020	B00032163	AECJ730823HNT	JANINE ERNESTO ACEBO COBOS	8A51819A	17/03/2020	ASESORIA DE COMUNICACION Y RELACIONES PUBLICA	49,200.00	
26/06/2020	B00027445	DIQJ860128587	JESSICA DIAZ ORGANIS	AAA16D1C	22/06/2020	REALIZACION Y DESARROLLO DE LOS PROYECTOS -RE	8,500.00	
27/07/2020	B00047149	VIWJ880728SS1	JESSICA VIDALES VALDEZ	AAA1830F	17/07/2020	3 VIDEO TUTORIALES PARA DESCRIBIR LA ELABORAC	3,889.00	
27/07/2020	B00030393	COEJ860505MB9	JESUS ANGEL COVARRUBIAS ESCALANTE	24	23/07/2020	COMISIONES CORRESPONDIENTES AL AREA DE INSPFC	29,946.20	
17/02/2020	B00030609	COEJ860505MB9	JESUS ANGEL COVARRUBIAS ESCALANTE	25	21/02/2020	COMISIONES CORRESPONDIENTES AL AREA DE INSPFC	16,154.40	
28/02/2020	B00030827	COEJ860505MB9	JESUS ANGEL COVARRUBIAS ESCALANTE	26	21/02/2020	COMISIONES CORRESPONDIENTES AL AREA DE INSPFC	3,929.80	
20/03/2020	B00031238	COEJ860505MB9	JESUS ANGEL COVARRUBIAS ESCALANTE	27	12/03/2020	COMISIONES CORRESPONDIENTES AL AREA DE INSPFC	5,855.60	
31/03/2020	B00032168	COEJ860505MB9	JESUS ANGEL COVARRUBIAS ESCALANTE	28	30/03/2020	COMISIONES CORRESPONDIENTES AL AREA DE INSPFC	3,254.90	
16/04/2020	B00032427	COEJ860505MB9	JESUS ANGEL COVARRUBIAS ESCALANTE	86C384D0	13/04/2020	COMISIONES CORRESPONDIENTES AL AREA DE INSPFC	9,700.90	
30/06/2020	B00043886	PARJ881122M18	JORGE LUIS FARRA RAMIREZ	C2AD54DA	26/06/2020	REALIZACION Y DESARROLLO DEL CONCIERTO DIDAC	4,250.00	
31/07/2020	B00049332	GECAS70704HV9	JOSE ANTONIO MAC GREGOR CAMPUZANO	169	30/07/2020	CURSO DE CAPACITACION LLAMA * GESTION CULTUR	89,622.60	
27/07/2020	B00030400	HEBG670204F3A	JOSE GERARDO HERNANDEZ BRAVO	AAA1DFC5	23/07/2020	COMISIONES CORRESPONDIENTES AL AREA DE INSPFC	3,730.40	
17/02/2020	B00030673	HEBG670204F3A	JOSE GERARDO HERNANDEZ BRAVO	AAA13C33	12/02/2020	COMISIONES CORRESPONDIENTES AL AREA DE INSPFC	13,523.80	
28/02/2020	B00031234	HEBG670204F3A	JOSE GERARDO HERNANDEZ BRAVO	AAA1C8A5	21/02/2020	COMISIONES CORRESPONDIENTES AL AREA DE INSPFC	2,588.40	
20/03/2020	B00031234	HEBG670204F3A	JOSE GERARDO HERNANDEZ BRAVO	AAA15633	12/03/2020	COMISIONES CORRESPONDIENTES AL AREA DE INSPFC	4,792.70	
31/03/2020	B00032170	HEBG670204F3A	JOSE GERARDO HERNANDEZ BRAVO	AAA13939	30/03/2020	COMISIONES CORRESPONDIENTES AL AREA DE INSPFC	1,544.80	
18/05/2020	B00035115	HEBG670204F3A	JOSE GERARDO HERNANDEZ BRAVO	AAA1E3FB	11/04/2020	COMISIONES CORRESPONDIENTES AL AREA DE INSPFC	4,631.20	
16/04/2020	B00032424	HEBG670204F3A	JOSE GERARDO HERNANDEZ BRAVO	AAA1E3FB	11/04/2020	COMISIONES CORRESPONDIENTES AL AREA DE INSPFC	7,945.60	
30/05/2020	B00038147	HEBG670204F3A	JOSE GERARDO HERNANDEZ BRAVO	AAA12B3D	27/05/2020	COMISIONES CORRESPONDIENTES AL AREA DE INSPFC	10,122.70	
22/06/2020	B00040990	HEBG670204F3A	JOSE GERARDO HERNANDEZ BRAVO	AAA19338	15/06/2020	COMISIONES CORRESPONDIENTES AL AREA DE INSPFC	5,796.90	
16/07/2020	B00045667	HEBG670204F3A	JOSE GERARDO HERNANDEZ BRAVO	AAA1D0C7	15/07/2020	COMISIONES CORRESPONDIENTES AL AREA DE INSPFC	5,995.40	
30/07/2020	B00048302	HEBG670204F3A	JOSE GERARDO HERNANDEZ BRAVO	AAA1F1C5	17/07/2020	COMISIONES CORRESPONDIENTES AL AREA DE INSPFC	4,939.70	
31/08/2020	B00051574	HEBG670204F3A	JOSE GERARDO HERNANDEZ BRAVO	AAA17505	21/08/2020	COMISIONES CORRESPONDIENTES AL AREA DE INSPFC	5,766.80	
24/09/2020	B00052550	HEBG670204F3A	JOSE GERARDO HERNANDEZ BRAVO	AAA1FD5A	22/09/2020	COMISIONES CORRESPONDIENTES AL AREA DE INSPFC	3,155.50	
25/09/2020	B00054543	HEBG670204F3A	JOSE GERARDO HERNANDEZ BRAVO	AAA17316	22/09/2020	COMISIONES CORRESPONDIENTES AL AREA DE INSPFC	3,481.50	
28/10/2020	B00054562	HEBG670204F3A	JOSE GERARDO HERNANDEZ BRAVO	AAA1A359	27/10/2020	COMISIONES CORRESPONDIENTES AL AREA DE INSPFC	6,798.10	
28/10/2020	B00054562	HEBG670204F3A	JOSE GERARDO HERNANDEZ BRAVO	AAA1A359	27/10/2020	COMISIONES CORRESPONDIENTES AL AREA DE INSPFC	3,633.70	
30/11/2020	B00058525	HEBG670204F3A	JOSE GERARDO HERNANDEZ BRAVO	AAA1D550	27/11/2020	COMISIONES CORRESPONDIENTES AL AREA DE INSPFC	11,655.00	
29/12/2020	B00057290	HEBG670204F3A	JOSE GERARDO HERNANDEZ BRAVO	AAA19E24	17/12/2020	COMISIONES CORRESPONDIENTES AL AREA DE INSPFC	12,434.50	
27/01/2020	B00030401	HEPJ7510061R9	JOSE JUAN HERNANDEZ PATINO	E22A96AC	23/01/2020	COMISIONES CORRESPONDIENTES AL AREA DE INSPFC	60,409.70	
17/02/2020	B00030672	HEPJ7510061R9	JOSE JUAN HERNANDEZ PATINO	063FE4D	12/02/2020	COMISIONES CORRESPONDIENTES AL AREA DE INSPFC	26,892.70	
28/02/2020	B00030830	HEPJ7510061R9	JOSE JUAN HERNANDEZ PATINO	CCDDAD2	21/02/2020	COMISIONES CORRESPONDIENTES AL AREA DE INSPFC	4,071.80	
20/03/2020	B00031232	HEPJ7510061R9	JOSE JUAN HERNANDEZ PATINO	522FB8CE	30/03/2020	COMISIONES CORRESPONDIENTES AL AREA DE INSPFC	2,848.80	



**H. AYUNTAMIENTO DE SAN LUIS POTOSÍ**  
**Reporte de la contratación de servicios profesionales por honorarios**  
**Del 01 de enero al 31 de diciembre de 2020**

Anexo AICO-07

Fecha de Póliza	Número de Cheque	RFC	Nombre del prestador del servicio profesional	Núm. de Factura	Fecha de Comprobante	Descripción del servicio prestado	Importe	Comentarios
16/04/2020	B00032435	HEPJ7510061R9	JOSE JUAN HERNANDEZ PATINO	B25C8DEB	13/04/2020	COMISIONES CORRESPONDIENTES AL AREA DE INSPEC	13,059.60	
18/05/2020	B00035114	HEPJ7510061R9	JOSE JUAN HERNANDEZ PATINO	9A218F2B	14/05/2020	COMISIONES CORRESPONDIENTES AL AREA DE INSPEC	11,007.70	
22/06/2020	B00040991	HEPJ7510061R9	JOSE JUAN HERNANDEZ PATINO	B931514D	15/06/2020	COMISIONES CORRESPONDIENTES AL AREA DE INSPEC	7,805.10	
13/07/2020	B00045316	HEPJ7510061R9	JOSE JUAN HERNANDEZ PATINO	26448867	08/07/2020	COMISIONES CORRESPONDIENTES AL AREA DE INSPEC	10,551.80	
30/07/2020	B00048278	HEPJ7510061R9	JOSE JUAN HERNANDEZ PATINO	2D3FBOB8	17/07/2020	COMISIONES CORRESPONDIENTES AL AREA DE INSPEC	4,837.10	
31/07/2020	B00048359	HEPJ7510061R9	JOSE JUAN HERNANDEZ PATINO	A750C54E	24/07/2020	COMISIONES CORRESPONDIENTES AL AREA DE INSPEC	16,726.90	
31/08/2020	B00051575	HEPJ7510061R9	JOSE JUAN HERNANDEZ PATINO	05CE090E	21/08/2020	COMISIONES CORRESPONDIENTES AL AREA DE INSPEC	5,751.50	
24/09/2020	B00052851	HEPJ7510061R9	JOSE JUAN HERNANDEZ PATINO	15458663	22/09/2020	COMISIONES CORRESPONDIENTES AL AREA DE INSPE	4,381.10	
25/09/2020	B00052924	HEPJ7510061R9	JOSE JUAN HERNANDEZ PATINO	70511AF2	22/09/2020	COMISIONES CORRESPONDIENTES AL AREA DE INSPEC	6,262.00	
28/10/2020	B00054551	HEPJ7510061R9	JOSE JUAN HERNANDEZ PATINO	35855D89	27/10/2020	COMISIONES CORRESPONDIENTES AL AREA DE INSPEC	2,819.10	
28/10/2020	B00054545	HEPJ7510061R9	JOSE JUAN HERNANDEZ PATINO	AB4ECO7B	27/10/2020	COMISIONES CORRESPONDIENTES AL AREA DE INSPEC	7,337.20	
30/10/2020	B00054569	HEPJ7510061R9	JOSE JUAN HERNANDEZ PATINO	4FCEA5EF	28/10/2020	COMISIONES CORRESPONDIENTE AL AREA DE INSPECC	7,889.30	
07/12/2020	B00055904	HEPJ7510061R9	JOSE JUAN HERNANDEZ PATINO	CAADFF3A	27/11/2020	COMISIONES CORRESPONDIENTES AL AREA DE INSPEC	21,438.30	
29/12/2020	B00057287	HEPJ7510061R9	JOSE JUAN HERNANDEZ PATINO	BE6D2D4D	17/12/2020	COMISIONES CORRESPONDIENTES AL AREA DE INSPEC	14,610.30	
27/01/2020	B00030392	AOGJ680130RL1	JUAN ANGEL ARROYO GARCIA	D83F5F66	23/01/2020	COMISIONES CORRESPONDIENTES AL AREA DE INSPEC	32,584.00	
17/02/2020	B00030610	AOGJ680130RL1	JUAN ANGEL ARROYO GARCIA	D44997BE	12/02/2020	COMISIONES CORRESPONDIENTES AL AREA DE INSPEC	28,731.40	
28/02/2020	B00030826	AOGJ680130RL1	JUAN ANGEL ARROYO GARCIA	A98C4875	21/02/2020	COMISIONES CORRESPONDIENTES AL AREA DE INSPEC	4,077.60	
20/03/2020	B00031237	AOGJ680130RL1	JUAN ANGEL ARROYO GARCIA	202F317E	12/03/2020	COMISIONES CORRESPONDIENTES AL AREA DE INSPEC	4,875.50	
31/03/2020	B00032169	AOGJ680130RL1	JUAN ANGEL ARROYO GARCIA	BB618F62	30/03/2020	COMISIONES CORRESPONDIENTES AL AREA DE INSPEC	4,515.30	
16/04/2020	B00032438	AOGJ680130RL1	JUAN ANGEL ARROYO GARCIA	884CE1FE	13/04/2020	COMISIONES CORRESPONDIENTES AL AREA DE INSPEC	4,951.60	
30/05/2020	B00038141	AOGJ680130RL1	JUAN ANGEL ARROYO GARCIA	310E3B65	27/05/2020	COMISIONES CORRESPONDIENTES AL AREA DE INSPEC	14,915.60	
30/05/2020	B00038139	AOGJ680130RL1	JUAN ANGEL ARROYO GARCIA	8DF71E84	27/05/2020	COMISIONES CORRESPONDIENTES AL AREA DE INSPEC	15,595.10	
22/06/2020	B00041062	AOGJ680130RL1	JUAN ANGEL ARROYO GARCIA	0DFC9396	15/06/2020	COMISIONES CORRESPONDIENTES AL AREA DE INSPEC	4,095.80	
13/07/2020	B00045317	AOGJ680130RL1	JUAN ANGEL ARROYO GARCIA	D4F1F345	08/07/2020	COMISIONES CORRESPONDIENTES AL AREA DE INSPEC	3,072.50	
30/07/2020	B00048300	AOGJ680130RL1	JUAN ANGEL ARROYO GARCIA	D593ADC4	17/07/2020	COMISIONES CORRESPONDIENTES AL AREA DE INSPEC	2,231.20	
31/07/2020	B00048367	AOGJ680130RL1	JUAN ANGEL ARROYO GARCIA	55A2B736	24/07/2020	COMISIONES CORRESPONDIENTES AL AREA DE INSPEC	6,212.30	
31/08/2020	B00051572	AOGJ680130RL1	JUAN ANGEL ARROYO GARCIA	D3330008	21/08/2020	COMISIONES CORRESPONDIENTES AL AREA DE INSPEC	18,119.00	
25/09/2020	B00052928	AOGJ680130RL1	JUAN ANGEL ARROYO GARCIA	564C2245	22/09/2020	COMISIONES CORRESPONDIENTES AL AREA DE INSPEC	3,413.20	
24/09/2020	B00052849	AOGJ680130RL1	JUAN ANGEL ARROYO GARCIA	BE88AE5A	22/09/2020	COMISIONES CORRESPONDIENTES AL AREA DE INSPEC	2,629.20	
28/10/2020	B00054541	AOGJ680130RL1	JUAN ANGEL ARROYO GARCIA	BDBB2D0B	27/10/2020	COMISIONES CORRESPONDIENTES AL AREA DE INSPEC	18,142.20	
30/10/2020	B00054570	AOGJ680130RL1	JUAN ANGEL ARROYO GARCIA	F616D6D8	27/10/2020	COMISIONES CORRESPONDIENTE AL AREA DE INSPECCI	4,994.70	
30/10/2020	B00054576	AOGJ680130RL1	JUAN ANGEL ARROYO GARCIA	007E5FD9	27/10/2020	COMISIONES CORRESPONDIENTES AL AREA DE INSPEC	7,941.70	
30/11/2020	B00055826	AOGJ680130RL1	JUAN ANGEL ARROYO GARCIA	AA66354F	27/11/2020	COMISIONES CORRESPONDIENTES AL AREA DE INSPEC	16,956.70	
21/12/2020	B00056657	AOGJ680130RL1	JUAN ANGEL ARROYO GARCIA	039618F1	17/12/2020	COMISIONES CORRESPONDIENTES AL AREA DE INSPEC	7,466.40	
30/07/2020	B00048060	REJ690104HV5	JUAN EDUARDO REYNA ORTIZ	BE82FF69	17/07/2020	ESTUDIO COLABORATIVO DE DIFUSION CULTURAL DE	3,334.00	
26/06/2020	B00042772	SIGJ841203RU3	JUAN FRANCISCO SIFUENTES GODINA	101	22/06/2020	REALIZACIÓN Y DESARROLLO DEL PROYECTO: PREPAR	4,250.00	
25/05/2020	B00036456	TAGJ771110GB6	JUAN FRANCISCO TAPIA GUEL	39	21/05/2020	SERVICIO DE INVESTIGACIÓN LEGAL, ASESORIA ESP	20,000.00	
30/07/2020	B00048157	TAGJ771110GB6	JUAN FRANCISCO TAPIA GUEL	41	27/07/2020	SERVICIO DE INVESTIGACIÓN LEGAL, ASESORIA ESP	20,000.00	
26/06/2020	B00042752	TECJ790725L99	JUAN MANUEL TEJADA COLON	ADBD3554	22/06/2020	LA APLICACIÓN DE DIAGNÓSTICOS CULTURALES PART	43,773.60	
31/08/2020	B00051612	YAUJ820318LF2	LIBIA YANEZ URIBE	AAA1E847	24/08/2020	REALIZACIÓN Y DESARROLLO DE LOS PROYECTOS *MI	8,500.00	
30/06/2020	B00043702	BADL7609194T8	LIZETTE BARRON RIOS	10	24/06/2020	REALIZACIÓN Y DESARROLLO DE LOS PROYECTOS *EL	8,500.00	
26/06/2020	B00042746	RIZL870416LW0	LUCERO RIVERA ZAPATA	20873761	22/06/2020	REALIZACIÓN Y DESARROLLO DE LOS PROYECTOS *MI	8,500.00	
17/02/2020	B00030615	AEAL520502KA6	LUIS HUETZALIN AZPEITIA ALAMILLA	613EE008	11/02/2020	DICTAMEN PERICIAL EN GRAFOSCOPIA DEL EXPEDIEN	9,434.00	
10/03/2020	B00031146	AEAL520502KA6	LUIS HUETZALIN AZPEITIA ALAMILLA	AC164BD2	27/02/2020	DICTAMEN PERICIAL EN GRAFOSCOPIA DEL EXPEDIEN	26,415.10	
10/03/2020	B00031147	AEAL520502KA6	LUIS HUETZALIN AZPEITIA ALAMILLA	0CD9824A	27/02/2020	DICTAMEN PERICIAL EN GRAFOSCOPIA DEL EXPEDIEN	22,641.50	
10/03/2020	B00031145	AEAL520502KA6	LUIS HUETZALIN AZPEITIA ALAMILLA	E20E63AC	27/02/2020	DICTAMEN PERICIAL EN GRAFOSCOPIA DEL EXPEDIEN	9,434.00	
27/03/2020	B00031724	AEAL520502KA6	LUIS HUETZALIN AZPEITIA ALAMILLA	A50DCE4B	28/02/2020	DICTAMEN PERICIAL EN GRAFOSCOPIA DEL EXPEDIE	22,641.50	
30/03/2020	B00032115	AEAL520502KA6	LUIS HUETZALIN AZPEITIA ALAMILLA	01F67AFF	23/03/2020	DICTAMEN PERICIAL EN GRAFOSCOPIA DEL EXPEDIEN	11,320.80	
30/03/2020	B00032103	AEAL520502KA6	LUIS HUETZALIN AZPEITIA ALAMILLA	050C1E6A	23/03/2020	DICTAMEN PERICIAL EN GRAFOSCOPIA DEL EXPEDIEN	9,434.00	
30/03/2020	B00032104	AEAL520502KA6	LUIS HUETZALIN AZPEITIA ALAMILLA	598F3F27	23/03/2020	DICTAMEN PERICIAL EN GRAFOSCOPIA DEL EXPEDIEN	22,641.50	
30/03/2020	B00032105	AEAL520502KA6	LUIS HUETZALIN AZPEITIA ALAMILLA	22AFF596	23/03/2020	DICTAMEN PERICIAL EN GRAFOSCOPIA DEL EXPEDIEN	11,320.80	
29/04/2020	B00033218	AEAL520502KA6	LUIS HUETZALIN AZPEITIA ALAMILLA	ASODCE4B	21/04/2020	DICTAMEN PERICIAL EN GRAFOSCOPIA DEL EXPEDIEN	22,641.50	
29/09/2020	B00053166	AEAL520502KA6	LUIS HUETZALIN AZPEITIA ALAMILLA	3CD8D786	23/09/2020	DICTAMEN PERICIAL EN GRAFOSCOPIA Y DACTILOSCO	22,641.50	
30/09/2020	B00053405	AEAL520502KA6	LUIS HUETZALIN AZPEITIA ALAMILLA	A463C302	23/09/2020	DICTAMEN PERICIAL EN GRAFOSCOPIA Y DACTILOSCO	22,641.50	
09/12/2020	B00056048	AEAL520502KA6	LUIS HUETZALIN AZPEITIA ALAMILLA	8490A88B	27/11/2020	DICTAMEN PERICIAL EN GRAFOSCOPIA Y DACTILOSCO	11,320.80	
22/12/2020	B00056844	AEAL520502KA6	LUIS HUETZALIN AZPEITIA ALAMILLA	67332686	09/12/2020	DICTAMEN PERICIAL EN GRAFOSCOPIA Y DACTILOSCO	9,434.00	

000130



**H. AYUNTAMIENTO DE SAN LUIS POTOSÍ**  
**Reporte de la contratación de servicios profesionales por honorarios**  
**Del 01 de enero al 31 de diciembre de 2020**

Anexo AICO-07

Fecha de Póliza	Número de Cheque	RFC	Nombre del prestador del servicio profesional	Núm. de Factura	Fecha de Comprobante	Descripción del servicio prestado	Importe	Comentarios
27/01/2020	B00030398	CUSL9111212GA	LUIS MANUEL CRUZ SAGAHON	2D40F1FA	23/01/2020	COMISIONES CORRESPONDIENTES AL AREA DE INSPEC	6,077.20	
17/02/2020	B00030608	CUSL9111212GA	LUIS MANUEL CRUZ SAGAHON	1D65EA3D	12/02/2020	COMISIONES CORRESPONDIENTES AL AREA DE INSPEC	6,303.60	
20/03/2020	B00031216	CUSL9111212GA	LUIS MANUEL CRUZ SAGAHON	DO760EE4	12/03/2020	COMISIONES CORRESPONDIENTES DEL AREA DE INSPE	1,208.20	
20/03/2020	B00031241	CUSL9111212GA	LUIS MANUEL CRUZ SAGAHON	68DD5FDA	12/03/2020	COMISION CORRESPONDIENTE DEL 17 AL 28 DE FEBR	7,458.50	
31/03/2020	B00032171	CUSL9111212GA	LUIS MANUEL CRUZ SAGAHON	0EA81C67	30/03/2020	COMISIONES CORRESPONDIENTES DEL 02 AL 13 DE M	1,820.50	
27/02/2021	B00059020	CUSL9111212GA	LUIS MANUEL CRUZ SAGAHON	47F95D9B	13/04/2020	COMISIONES CORRESPONDIENTES AL AREA DE INSPEC	3,928.20	
25/03/2020	B00031508	SALL890731HI2	LUIS MANUEL SANCHEZ LEIJA	55A1C98E	13/03/2020	IMPARTICION DE TALLER DE COMIC, EL 24 DE ENER	2,101.10	
30/06/2020	B00043908	ROML810515S63	LUISA DE MONTSERRAT RODRIGUEZ MUNIZ	AAA112C4	25/06/2020	DESARROLLO PEDAGOGICO E IMPARTICION DEL TALLE	28,500.00	
31/03/2020	B00032242	OAAAM680407U66	Manuel Enrique Ovalle Araiza	A4251E49	31/03/2020	SERVICIOS PROFESIONALES DE ASESORIA MARZO 20	140,000.00	
28/05/2020	B00037677	OAAAM680407U66	Manuel Enrique Ovalle Araiza	30287CE1	20/05/2020	SERVICIOS PROFESIONALES DE ASESORIA ABRIL 202	140,000.00	
13/07/2020	B00045314	OAAAM680407U66	Manuel Enrique Ovalle Araiza	5619394D	08/07/2020	SERVICIOS PROFESIONALES DE ASESORIA CORRESPON	140,000.00	
31/07/2020	B00049269	OAAAM680407U66	Manuel Enrique Ovalle Araiza	8708B115	21/07/2020	PUBLICIDAD AYUNTAMIENTO MES DE JUNIO 2020	140,000.00	
18/09/2020	B00052296	OAAAM680407U66	Manuel Enrique Ovalle Araiza	632D8337	09/09/2020	SERVICIOS PROFESIONALES DEL MES DE JULIO 2020	140,000.00	
29/09/2020	B00053126	OAAAM680407U66	Manuel Enrique Ovalle Araiza	F68E8200	24/09/2020	SERVICIOS PROFESIONALES DE ASESORIA DURANTE A	140,000.00	
31/10/2020	B00054618	OAAAM680407U66	Manuel Enrique Ovalle Araiza	C29AB29B	30/10/2020	SERVICIO PROFECIONAL DE ASESORIA SEPTIEMBRE 20	140,000.00	
15/12/2020	B00056373	OAAAM680407U66	Manuel Enrique Ovalle Araiza	98192D7E	08/12/2020	PUBLICIDAD AYUNTAMIENTO MES DE OCTUBRE 2020	140,000.00	
31/12/2020	B00057524	OAAAM680407U66	Manuel Enrique Ovalle Araiza	OC913FF5	24/12/2020	PUBLICIDAD AYUNTAMIENTO MES DE DICIEMBRE 2020	140,000.00	
31/12/2020	B00057559	OAAAM680407U66	Manuel Enrique Ovalle Araiza	36B48D34	24/12/2020	PUBLICIDAD AYUNTAMIENTO MES DE NOVIEMBRE 202	140,000.00	
26/06/2020	B00042761	MEAA660228IX4	MARIA ALEJANDRA MENDOZA ARAIZA	109	22/06/2020	LA REALIZACION Y DESARROLLO DEL PROYECTO CORE	8,500.00	
09/12/2020	B00055957	SAAC521208JH5	MARIA CONCEPCION SANCHEZ AVILA	D615E05F	30/11/2020	DESARROLLO E IMPARTICION DE 04 CHARLAS, DENTR	4,792.50	
21/12/2020	B00056691	OASR660522QH0	MARIA DEL ROSARIO OCARANZA SANTIBANEZ	668	17/07/2020	REALIZACION Y DESARROLLO DEL "DANZA AFRICANA	4,250.00	
25/03/2020	B00031509	PEFL920826GZ8	MARIA LUISA PEREZ FRAGOSO	10E69EFB	13/03/2020	PAGO DE LA COORDINACION DE LOS TALLERISTAS EN	12,037.70	
13/05/2020	B00034492	PEFL920826GZ8	MARIA LUISA PEREZ FRAGOSO	E1425CCA	08/05/2020	COORDINACION DE LOS TALLERISTAS EN CENTROS CO	12,037.70	
26/06/2020	B00042759	PEFL920826GZ8	MARIA LUISA PEREZ FRAGOSO	25F13598	22/06/2020	COORDINACION DE LOS TALLERISTAS DE CENTROS CO	12,037.70	
30/07/2020	B00047984	PEFL920826GZ8	MARIA LUISA PEREZ FRAGOSO	2CA02E83	17/07/2020	COORDINARA, GESTIONARA Y DARÁ SEGUIMIENTO A L	12,037.70	
20/11/2020	B00055124	PEFL920826GZ8	MARIA LUISA PEREZ FRAGOSO	A3B70B0C	13/11/2020	CONCENTRACION Y EDICION DE DIVERSOS CONTENIDO	24,075.50	
28/09/2020	B00053045	MACM640523U52	MARTIN ANGEL MARTINEZ CASTRO	52	22/09/2020	REALIZACION, ORQUESTACION, ARREGLOS, GRABACIO	34,000.00	
26/06/2020	B00042755	BARM891125R48	MIGUEL BALTAZAR RODRIGUEZ	AAA15525	22/06/2020	REALIZACION Y DESARROLLO DEL PROYECTO "YOGUEA	4,250.00	
27/01/2020	B00030399	MAVM941205BE8	MIRNA ELOISA MATA VALTIERRA	26	23/01/2020	COMISIONES CORRESPONDIENTES AL AREA DE INSPEC	14,507.60	
17/02/2020	B00030671	MAVM941205BE8	MIRNA ELOISA MATA VALTIERRA	27	12/02/2020	COMISIONES CORRESPONDIENTES AL AREA DE INSPEC	17,081.10	
28/02/2020	B00030821	MAVM941205BE8	MIRNA ELOISA MATA VALTIERRA	28	21/02/2020	COMISIONES CORRESPONDIENTES AL AREA DE INSPEC	1,940.90	
23/03/2020	B00031338	MAVM941205BE8	MIRNA ELOISA MATA VALTIERRA	29	12/03/2020	COMISIONES CORRESPONDIENTES AL AREA DE INSPEC	2,206.70	
31/03/2020	B00032237	MAVM941205BE8	MIRNA ELOISA MATA VALTIERRA	30	30/03/2020	COMISIONES CORRESPONDIENTES AL AREA DE INSPEC	2,684.40	
18/05/2020	B00035127	MAVM941205BE8	MIRNA ELOISA MATA VALTIERRA	33	14/05/2020	COMISIONES CORRESPONDIENTES AL AREA DE INSPEC	9,906.60	
29/05/2020	B00037944	MAVM941205BE8	MIRNA ELOISA MATA VALTIERRA	711994E5	27/05/2020	COMISIONES CORRESPONDIENTES AL AREA DE INSPEC	7,709.50	
23/06/2020	B00041733	MAVM941205BE8	MIRNA ELOISA MATA VALTIERRA	34	15/06/2020	COMISIONES CORRESPONDIENTES AL AREA DE INSPEC	4,321.90	
13/07/2020	B00045322	MAVM941205BE8	MIRNA ELOISA MATA VALTIERRA	35	08/07/2020	COMISIONES CORRESPONDIENTES AL AREA DE INSPEC	2,437.40	
30/07/2020	B00048058	MAVM941205BE8	MIRNA ELOISA MATA VALTIERRA	36	17/07/2020	COMISIONES CORRESPONDIENTES AL AREA DE INSPEC	2,707.00	
30/07/2020	B00047948	MAVM941205BE8	MIRNA ELOISA MATA VALTIERRA	37	24/07/2020	COMISIONES CORRESPONDIENTES AL AREA DE INSPEC	10,393.10	
31/08/2020	B00051553	MAVM941205BE8	MIRNA ELOISA MATA VALTIERRA	38	21/08/2020	COMISIONES CORRESPONDIENTES AL AREA DE INSPEC	2,003.00	
25/09/2020	B00052878	MAVM941205BE8	MIRNA ELOISA MATA VALTIERRA	40	22/09/2020	COMISIONES CORRESPONDIENTES AL AREA DE INSPEC	2,415.60	
25/09/2020	B00052879	MAVM941205BE8	MIRNA ELOISA MATA VALTIERRA	39	22/09/2020	COMISIONES CORRESPONDIENTES AL AREA DE INSPEC	528.50	
29/10/2020	B00054566	MAVM941205BE8	MIRNA ELOISA MATA VALTIERRA	3521BBC3	27/10/2020	COMISIONES CORRESPONDIENTES AL AREA DE INSPEC	2,349.10	
28/10/2020	B00054555	MAVM941205BE8	MIRNA ELOISA MATA VALTIERRA	41	27/10/2020	COMISIONES CORRESPONDIENTES AL AREA DE INSPEC	6,807.70	
28/10/2020	B00054557	MAVM941205BE8	MIRNA ELOISA MATA VALTIERRA	42	27/10/2020	COMISIONES CORRESPONDIENTES AL AREA DE INSPEC	5,844.90	
27/01/2020	B00030395	OATN950818S18	NAPOLEON ALEJANDRO ORANTES TAPIA	30	23/01/2020	COMISIONES CORRESPONDIENTES AL AREA DE INSPEC	39,178.40	
28/02/2020	B00030823	OATN950818S18	NAPOLEON ALEJANDRO ORANTES TAPIA	30X	21/02/2020	COMISIONES CORRESPONDIENTES AL AREA DE INSPEC	5,618.90	
20/03/2020	B00031236	OATN950818S18	NAPOLEON ALEJANDRO ORANTES TAPIA	31	12/03/2020	COMISIONES CORRESPONDIENTES AL AREA DE INSPEC	6,755.70	
31/03/2020	B00032133	OATN950818S18	NAPOLEON ALEJANDRO ORANTES TAPIA	31-	30/03/2020	COMISIONES CORRESPONDIENTES AL AREA DE INSPEC	3,045.00	
16/04/2020	B00032421	OATN950818S18	NAPOLEON ALEJANDRO ORANTES TAPIA	33	13/04/2020	CORTE CORRESPONDIENTE AL AREA DE INSPECCION D	7,130.00	
18/05/2020	B00035116	OATN950818S18	NAPOLEON ALEJANDRO ORANTES TAPIA	33-	14/05/2020	COMISIONES CORRESPONDIENTES AL AREA DE INSPE	11,163.30	
30/05/2020	B00038145	OATN950818S18	NAPOLEON ALEJANDRO ORANTES TAPIA	34	27/05/2020	COMISIONES CORRESPONDIENTES AL AREA DE INSPEC	8,417.10	
08/07/2020	B00045075	OATN950818S18	NAPOLEON ALEJANDRO ORANTES TAPIA	36	15/06/2020	COMISIONES CORRESPONDIENTES AL AREA DE INSPEC	10,401.10	
14/07/2020	B00045521	OATN950818S18	NAPOLEON ALEJANDRO ORANTES TAPIA	32A1C65E	08/07/2020	COMISIONES CORRESPONDIENTES LA AREA DE INSPEC	5,530.70	
31/07/2020	B00048343	OATN950818S18	NAPOLEON ALEJANDRO ORANTES TAPIA	37	17/07/2020	COMISIONES CORRESPONDIENTES AL AREA DE INSPEC	3,325.10	
31/07/2020	B00048356	OATN950818S18	NAPOLEON ALEJANDRO ORANTES TAPIA	38	24/07/2020	COMISIONES CORRESPONDIENTES AL AREA DE INSPEC	10,942.70	

000181



H. AYUNTAMIENTO DE SAN LUIS POTOSÍ  
 Reporte de la contratación de servicios profesionales por honorarios  
 Del 01 de enero al 31 de diciembre de 2020

Fecha de Póliza	Número de Cheque	RFC	Nombre del prestador del servicio profesional	Núm. de Factura	Fecha de Comprobante	Descripción del servicio prestado	Importe	Comentarios
31/08/2020	B00051578	OATN950818518	NAPOLÉON ALEJANDRO ORANTES TAPIA	39	21/08/2020	COMISIONES CORRESPONDIENTES AL AREA DE INSPPEC	6,348.20	
25/09/2020	B00052930	OATN950818518	NAPOLÉON ALEJANDRO ORANTES TAPIA	74C58F71	22/09/2020	COMISIONES CORRESPONDIENTES AL AREA DE INSPPEC	7,803.60	
25/09/2020	B00052921	OATN950818518	NAPOLÉON ALEJANDRO ORANTES TAPIA	C666FF25	22/09/2020	COMISIONES CORRESPONDIENTES AL AREA DE INSPPEC	8,615.30	
29/10/2020	B00054574	OATN950818518	NAPOLÉON ALEJANDRO ORANTES TAPIA	37-	27/10/2020	COMISIONES CORRESPONDIENTES AL AREA DE INSPPEC	12,991.30	
29/10/2020	B00054564	OATN950818518	NAPOLÉON ALEJANDRO ORANTES TAPIA	35	27/10/2020	COMISIONES CORRESPONDIENTES AL AREA DE INSPPEC	7,305.60	
30/10/2020	B00054577	OATN950818518	NAPOLÉON ALEJANDRO ORANTES TAPIA	36-	27/10/2020	COMISIONES CORRESPONDIENTE AL AREA DE INSPPECI	5,618.80	
30/11/2020	B00055831	OATN950818518	NAPOLÉON ALEJANDRO ORANTES TAPIA	40-	27/11/2020	COMISIONES CORRESPONDIENTES AL AREA DE INSPPEC	7,665.10	
29/12/2020	B00057288	OATN950818518	NAPOLÉON ALEJANDRO ORANTES TAPIA	38-	17/12/2020	COMISIONES CORRESPONDIENTES AL AREA DE INSPPEC	11,870.50	
26/06/2020	B00042753	SIC0899027LB2	OMAR EDUARDO SIERRA CORDOVA	AAA1FD07	22/06/2020	REALIZACION Y DESARROLLO DEL PROYECTO "COSTA	4,250.00	
31/12/2020	B00057519	PAFR441120AFA	RAFAEL PAREDES SALAS	31	08/12/2020	DISEÑO DE POLITICAS Y REGLAS DE OPERACION, MA	43,100.00	
30/12/2020	B00057389	ROFR9407269N4	ROBERTO JOSUE RODRIGUEZ SANTIAGO	AAA1D9C2	09/12/2020	SERVICIO DE DISEÑO, GESTION Y DESARROLLO DE C	18,500.00	
30/07/2020	B00048072	ROFR811111K12	ROSAURA RODRIGUEZ ESPARZA	AAA1D91C	27/07/2020	REALIZACION Y DESARROLLO DEL PROYECTO SERIE D	4,250.00	
27/10/2020	B00030394	GOMS940810SV7	SAUL GLORIA MENDEZ	BF26D93	23/01/2020	COMISIONES CORRESPONDIENTES AL AREA DE INSPPEC	16,188.60	
17/02/2020	B00030674	GOMS940810SV7	SAUL GLORIA MENDEZ	27	12/02/2020	COMISIONES CORRESPONDIENTES AL AREA DE INSPPEC	13,285.40	
28/02/2020	B00030828	GOMS940810SV7	SAUL GLORIA MENDEZ	28	21/02/2020	COMISIONES CORRESPONDIENTES AL AREA DE INSPPEC	3,694.60	
25/03/2020	B00031999	GOMS940810SV7	SAUL GLORIA MENDEZ	84DE3283	30/03/2020	COMISIONES CORRESPONDIENTES AL AREA DE INSPPEC	1,548.60	
31/03/2020	B00032136	GOMS940810SV7	SAUL GLORIA MENDEZ	C8327EAF	30/03/2020	COMISIONES CORRESPONDIENTES AL AREA DE INSPPEC	742.90	
16/04/2020	B00032425	GOMS940810SV7	SAUL GLORIA MENDEZ	92A8E0BA	13/04/2020	COMISIONES CORRESPONDIENTES AL AREA DE INSPPEC	1,865.90	
18/05/2020	B00035112	GOMS940810SV7	SAUL GLORIA MENDEZ	70A58404	14/05/2020	OMISIONES CORRESPONDIENTES AL AREA DE INSPPEC	3,736.70	
30/05/2020	B00038140	GOMS940810SV7	SAUL GLORIA MENDEZ	54517608	27/05/2020	COMISIONES CORRESPONDIENTES AL AREA DE INSPPEC	4,815.10	
13/08/2020	B00049811	GOMS940810SV7	SAUL GLORIA MENDEZ	12B6DA72	15/06/2020	COMISIONES CORRESPONDIENTES AL AREA DE INSPPEC	156.40	
11/08/2020	B00049386	GOMS940810SV7	SAUL GLORIA MENDEZ	DD06EAC2	08/07/2020	COMISIONES CORRESPONDIENTES AL AREA DE INSPPEC	5,466.80	
30/07/2020	B00048301	GOMS940810SV7	SAUL GLORIA MENDEZ	91A98482	17/07/2020	COMISIONES CORRESPONDIENTES AL AREA DE INSPPEC	6,472.70	
31/07/2020	B00048362	GOMS940810SV7	SAUL GLORIA MENDEZ	F5B36803	24/07/2020	COMISIONES CORRESPONDIENTES AL AREA DE INSPPEC	781.90	
23/09/2020	B00052927	GOMS940810SV7	SAUL GLORIA MENDEZ	DF0C8B5D	22/09/2020	COMISIONES CORRESPONDIENTES AL AREA DE INSPPEC	2,415.60	
31/08/2020	B00051573	GOMS940810SV7	SAUL GLORIA MENDEZ	4104CC81	21/08/2020	COMISIONES CORRESPONDIENTES AL AREA DE INSPPEC	2,874.90	
25/09/2020	B00052927	GOMS940810SV7	SAUL GLORIA MENDEZ	4104CC81	22/09/2020	COMISIONES CORRESPONDIENTES AL AREA DE INSPPEC	2,874.90	
28/10/2020	B00054540	GOMS940810SV7	SAUL GLORIA MENDEZ	79203377	27/10/2020	COMISIONES CORRESPONDIENTES AL AREA DE INSPPEC	3,071.10	
29/10/2020	B00054568	GOMS940810SV7	SAUL GLORIA MENDEZ	E96F99D4	27/10/2020	COMISIONES CORRESPONDIENTE AL AREA DE INSPPECI	3,844.30	
30/10/2020	B00054579	GOMS940810SV7	SAUL GLORIA MENDEZ	A291668A	27/10/2020	COMISIONES CORRESPONDIENTES AL AREA DE INSPPEC	5,791.10	
30/11/2020	B00055827	GOMS940810SV7	SAUL GLORIA MENDEZ	630D775B	27/11/2020	COMISIONES CORRESPONDIENTES AL AREA DE INSPPEC	6,490.60	
22/12/2020	B00056729	GOMS940810SV7	SAVURI ELIZABETH NAVARRO LEVYA	1508995C	17/12/2020	COMISIONES CORRESPONDIENTES AL AREA DE INSPPEC	7,271.80	
30/06/2020	B00043811	NAL9810829R38	SAVURI ELIZABETH NAVARRO LEVYA	D09837E7	24/06/2020	REALIZACION Y DESARROLLO DEL PROYECTO LECTUR	4,250.00	
27/01/2020	B000306402	MEOS950604F9A	STEPHANIA MEXQUITIC ORTIZ	AAA11394	23/01/2020	COMISIONES CORRESPONDIENTES AL AREA DE INSPPEC	22,007.10	
17/02/2020	B00030670	MEOS950604F9A	STEPHANIA MEXQUITIC ORTIZ	AAA1A040	12/02/2020	COMISIONES CORRESPONDIENTES AL AREA DE INSPPEC	10,762.80	
20/03/2020	B00031240	MEOS950604F9A	STEPHANIA MEXQUITIC ORTIZ	AAA19C68	12/03/2020	CORTE CORRESPONDIENTE AL AREA DE INSPPECION D	292.70	
16/04/2020	B00032426	MEOS950604F9A	STEPHANIA MEXQUITIC ORTIZ	AAA10183	13/04/2020	CORTE CORRESPONDIENTES AL PAREA DE INSPPECION	256.60	
18/05/2020	B00035117	MEOS950604F9A	STEPHANIA MEXQUITIC ORTIZ	AAA15D25	14/05/2020	COMISIONES CORRESPONDIENTES AL AREA DE INSPPEC	13,038.30	
30/05/2020	B00038143	MEOS950604F9A	STEPHANIA MEXQUITIC ORTIZ	AAA16175	27/05/2020	COMISIONES CORRESPONDIENTES AL AREA DE INSPPEC	4,763.00	
22/06/2020	B00040993	MEOS950604F9A	STEPHANIA MEXQUITIC ORTIZ	AAA17D45	15/06/2020	COMISIONES CORRESPONDIENTES AL AREA DE INSPPEC	373.20	
13/07/2020	B00045318	MEOS950604F9A	STEPHANIA MEXQUITIC ORTIZ	AAA139E9	08/07/2020	CORTE CORRESPONDIENTE AL AREA DE INSPPECION D	5,465.80	
31/07/2020	B00048342	MEOS950604F9A	STEPHANIA MEXQUITIC ORTIZ	AAA1B206	17/07/2020	COMISIONES CORRESPONDIENTES AL AREA DE INSPPEC	2,276.90	
31/07/2020	B00048357	MEOS950604F9A	STEPHANIA MEXQUITIC ORTIZ	AAA16F52	24/07/2020	COMISIONES CORRESPONDIENTES AL AREA DE INSPPEC	20,039.30	
31/08/2020	B00051577	MEOS950604F9A	STEPHANIA MEXQUITIC ORTIZ	AAA1693E	21/08/2020	COMISIONES CORRESPONDIENTES AL AREA DE INSPPEC	1,050.40	
25/09/2020	B00052922	MEOS950604F9A	STEPHANIA MEXQUITIC ORTIZ	AAA18BE7	22/09/2020	COMISIONES CORRESPONDIENTES AL AREA DE INSPPEC	4,883.40	
30/10/2020	B00054574	MEOS950604F9A	STEPHANIA MEXQUITIC ORTIZ	AAA13713	27/10/2020	COMISIONES CORRESPONDIENTE AL AREA DE INSPPECI	3,107.80	
30/11/2020	B00055828	MEOS950604F9A	STEPHANIA MEXQUITIC ORTIZ	AAA1C05A	27/11/2020	COMISIONES CORRESPONDIENTES AL AREA DE INSPPEC	6,892.70	
22/12/2020	B00056656	MEOS950604F9A	STEPHANIA MEXQUITIC ORTIZ	AAA1E194	17/12/2020	COMISIONES CORRESPONDIENTES AL AREA DE INSPPEC	6,274.40	
22/04/2020	B00032624	AA1811023SQ3	TADJIO AGHA NEUMANN	226	13/04/2020	01 (UN) SERVICIO ARTISTICO DEL TALLER DE CUE	3,648.10	
26/06/2020	B00042750	COL1850705B42	TERESA DE JESUS LOPEZ LANDERO	36	22/06/2020	REALIZACION Y DESARROLLO DE LA MUESTRA AUDITI	4,250.00	
29/09/2020	B00053171	BAFR11030869	TERESA IRENE BARRERA FIGUEROA	E77E7BC2	22/09/2020	PROYECTO DE CURADURIA DE LA EXPOSICION DE ALE	2,500.00	
18/12/2020	B00056553	NASU840131SE6	URENDA QUELETV NAVARRO SANCHEZ	AAA1E28D	13/11/2020	CAPACITACION "DERECHOS HUMANOS DE LAS MUJERES	8,264.00	
22/06/2020	B00040992	LOMX940930SG7	XIOMARA MONSERAT LOREDO MUNOZ	1	15/06/2020	COMISIONES CORRESPONDIENTES AL AREA DE INSPPEC	1,758.80	

Anexo AICO-07


000182





H. AYUNTAMIENTO DE SAN LUIS POTOSÍ  
 Reporte de la contratación de servicios profesionales por honorarios  
 Del 01 de enero al 31 de diciembre de 2020


Anexo AICO-07

Fecha de Póliza	Número de Cheque	RFC	Nombre del prestador del servicio profesional	Núm. de Factura	Fecha de Comprobante	Descripción del servicio prestado	Importe	Comentarios
13/07/2020	B00045315	LOMX940930SG7	XIOMARA MONSERRAT LOREDO MUNOZ	2	08/07/2020	COMISIONES CORRESPONDIENTES AL AREA DE INSPEC	7,869.20	
31/07/2020	B00048341	LOMX940930SG7	XIOMARA MONSERRAT LOREDO MUNOZ	3	17/07/2020	COMISIONES CORRESPONDIENTES AL AREA DE INSPEC	6,166.20	
31/07/2020	B00048358	LOMX940930SG7	XIOMARA MONSERRAT LOREDO MUNOZ	4	24/07/2020	COMISIONES CORRESPONDIENTES AL AREA DE INSPEC	10,708.20	
31/08/2020	B00051636	LOMX940930SG7	XIOMARA MONSERRAT LOREDO MUNOZ	6	21/08/2020	COMISIONES CORRESPONDIENTES AL AREA DE INSPEC	4,214.90	
25/09/2020	B00052923	LOMX940930SG7	XIOMARA MONSERRAT LOREDO MUNOZ	8	22/09/2020	COMISIONES CORRESPONDIENTES AL AREA DE INSPEC	8,048.40	
25/09/2020	B00052931	LOMX940930SG7	XIOMARA MONSERRAT LOREDO MUNOZ	7	22/09/2020	COMISIONES CORRESPONDIENTES AL AREA DE INSPEC	10,744.60	
28/10/2020	B00054550	LOMX940930SG7	XIOMARA MONSERRAT LOREDO MUNOZ	8B4C3064	27/10/2020	COMISIONES CORRESPONDIENTES AL AREA DE INSPEC	7,669.40	
29/10/2020	B00054565	LOMX940930SG7	XIOMARA MONSERRAT LOREDO MUNOZ	9	27/10/2020	COMISIONES CORRESPONDIENTES AL AREA DE INSPEC	13,142.00	
30/10/2020	B00054572	LOMX940930SG7	XIOMARA MONSERRAT LOREDO MUNOZ	9-	27/10/2020	COMISIONES CORRESPONDIENTES AL AREA DE INSPEC	5,752.60	
30/11/2020	B00055824	LOMX940930SG7	XIOMARA MONSERRAT LOREDO MUNOZ	11	27/11/2020	COMISIONES CORRESPONDIENTES AL AREA DE INSPEC	11,989.80	
29/12/2020	B00057289	LOMX940930SG7	XIOMARA MONSERRAT LOREDO MUNOZ	12	17/12/2020	COMISIONES CORRESPONDIENTES AL AREA DE INSPEC	17,582.50	
						TOTAL	4,341,978.60	

  
 MTRO. ALFREDO LUJAMBIO CATAÑO  
 PRESIDENTE INTERINO MUNICIPAL  
 AUTORIZÓ

  
 LIC. RODRIGO PORTILLA DÍAZ  
 TESORERO MUNICIPAL  
 ELABORÓ

  
 LIC. ALICIA NAYELI VÁZQUEZ MARTÍNEZ  
 SÍNDICO MUNICIPAL  
 Vu. Du.

  
 C.P. JOSÉ MEJÍA LIRA  
 CONTRALOR MUNICIPAL  
 REVISÓ

000183