

0000001

ANEXO C-01

MUNICIPIO DE CEDRAL, S.L.P.  
Estado de Situación Financiera  
Al 31 de diciembre de 2020

ACTIVO	2020	2019	PASIVO	2020	2019
<b>Activo Circulante</b>	<b>10,357,008.35</b>	<b>9,621,868.49</b>	<b>Pasivo Circulante</b>	<b>22,295,452.24</b>	<b>20,786,747.73</b>
Efectivo y Equivalentes	904,194.52	335,771.31	Cuentas por Pagar a Corto Plazo	14,330,326.54	12,785,768.90
Derechos a Recibir Efectivo o Equivalentes	9,452,813.83	9,957,639.80	Documentos por Pagar a Corto Plazo	8,402,679.79	8,440,139.92
Derechos a Recibir Bienes o Servicios			Porción a Corto Plazo de la Deuda Pública a Largo Plazo		
Inventarios			Títulos y Valores a Corto Plazo		
Almacenes			Pasivos Diferidos a Corto Plazo		
Estimación por Pérdida o Deterioro de Activos Circulantes			Fondos y Bienes de Terceros en Garantía y/o Administración a Corto Plazo	1.20	1.20
Otros Activos Circulantes			Provisiones a Corto Plazo		
			Otros Pasivos a Corto Plazo	437,555.29	439,162.29
<b>Total de Activos Circulantes</b>	<b>10,357,008.35</b>	<b>9,621,868.49</b>	<b>Total de Pasivos Circulantes</b>	<b>22,295,452.24</b>	<b>20,786,747.73</b>
<b>Activo No Circulante</b>	<b>5,969,436.96</b>	<b>5,860,207.68</b>	<b>Pasivo No Circulante</b>	-	-
Inversiones Financieras a Largo Plazo			Cuentas por Pagar a Largo Plazo		
Derechos a Recibir Efectivo o Equivalentes a Largo Plazo			Documentos por Pagar a Largo Plazo		
Bienes Inmuebles, Infraestructura y Construcciones en Proceso	545,540.00	618,807.03	Deuda Pública a Largo Plazo		
Bienes Muebles	4,218,470.24	4,018,854.96	Pasivos Diferidos a Largo Plazo		
Activos Intangibles	362,363.64	357,851.24	Fondos y Bienes de Terceros en Garantía y/o en Administración a Largo Plazo		
Depreciación, Deterioro y Amortización Acumulada de Bienes	21,631.37	-	Provisiones a Largo Plazo		
Activos Diferidos	864,694.45	864,694.45			
Estimación por Pérdida o Deterioro de Activos no Circulantes	-	-	<b>Total de Pasivos No Circulantes</b>	-	-
Otros Activos no Circulantes	-	-	<b>Total del Pasivo</b>	<b>22,295,452.24</b>	<b>20,786,747.73</b>
<b>Total de Activos No Circulantes</b>	<b>5,969,436.96</b>	<b>5,860,207.68</b>			
<b>Total del Activo</b>	<b>16,326,445.31</b>	<b>15,482,076.17</b>			
			<b>HACIENDA PÚBLICA/PATRIMONIO</b>		
			<b>Hacienda Pública/Patrimonio Contribuido</b>	-	-
			Aportaciones	-	-
			Donaciones de Capital	-	-
			Actualización de la Hacienda Pública/Patrimonio	-	-
			<b>Hacienda Pública/Patrimonio Generado</b>	<b>5,969,006.93</b>	<b>3,314,774.66</b>
			Resultados del Ejercicio (Ahorro/ Desahorro)	1,128,001.34	1,989,896.90
			Resultados de Ejercicios Anteriores	407,423.45	2,397,320.35
			Revalúos		
			Reservas		
			Rectificaciones de Resultados de Ejercicios Anteriores	5,248,429.04	5,712,095.04
			<b>Exceso o Insuficiencia en la Actualización de la Hacienda Pública/Patrimonio</b>	-	-
			Resultado por Posición Monetaria	-	-
			Resultado por Tenencia de Activos no Monetarios	-	-
			<b>Total Hacienda Pública/Patrimonio</b>	<b>5,969,006.93</b>	<b>3,314,774.66</b>
			<b>Total del Pasivo y Hacienda Pública/Patrimonio</b>	<b>16,326,445.31</b>	<b>15,482,076.17</b>

Bajo protesta de decir verdad declaramos que los Estados Financieros y sus notas, son razonablemente correctos y son responsabilidad del emisor.

L.P. JOSE HOMERO MATA CAMARILLO  
PRESIDENTE MUNICIPAL  
AUTORIZO

LIC. ROBERTO CECILIO YAÑEZ TORRES  
SINDICO  
Vo.Bo

SINDICATURA

LIC. NANCY ROCIO QUIROZ GONZALEZ  
TESORERO MUNICIPAL

LIC. TOMAS MENDOZA ZAVALA  
CONTRALOR  
REVISO

DEPTO. DE CONTRALORIA

<b>MUNICIPIO DE CEDRAL, S.L.P.</b>		
<b>Estado de Actividades</b>		
<b>Del 1 de enero al 31 de diciembre de 2020</b>		
	<u>2020</u>	<u>2019</u>
<b>INGRESOS Y OTROS BENEFICIOS</b>		
<b>Ingresos de la Gestión:</b>	<b>4,617,795.92</b>	<b>5,757,787.79</b>
Impuestos	2,298,508.00	2,245,125.60
Cuotas y Aportaciones de Seguridad Social	-	-
Contribuciones de Mejoras	446,675.00	277,410.14
Derechos	1,589,689.92	2,126,433.20
Productos de Tipo Corriente	24,695.50	-
Aprovechamientos de Tipo Corriente	159,237.50	954,966.35
Ingresos por Venta de Bienes y Servicios	98,990.00	153,852.50
Ingresos no Comprendidos en las Fracciones de la Ley de Ingresos Causados en Ejercicios Fiscales Anteriores Pendientes de Liquidación o Pago	-	-
<b>Participaciones, Aportaciones, Transferencias, Asignaciones, Subsidios y Otras Ayudas</b>	<b>76,038,515.13</b>	<b>74,640,398.10</b>
Participaciones y Aportaciones	76,038,515.13	74,640,398.10
Transferencia, Asignaciones, Subsidios y Otras Ayudas	-	-
<b>Otros Ingresos y Beneficios</b>	<b>95,790.84</b>	<b>114,278.42</b>
Ingresos Financieros	1,098.84	114,278.42
Incremento por Variación de Inventarios	-	-
Disminución del Exceso de Estimaciones por Pérdida o Deterioro u Obsolescencia	-	-
Disminución del Exceso de Provisiones	-	-
Otros Ingresos y Beneficios Varios	94,692.00	-
<b>Total de Ingresos y Otros Beneficios</b>	<b>80,752,101.89</b>	<b>80,512,464.31</b>
<b>GASTOS Y OTRAS PÉRDIDAS</b>		
<b>Gastos de Funcionamiento</b>	<b>35,932,015.78</b>	<b>44,534,821.98</b>
Servicios Personales	21,383,415.42	22,741,431.57
Materiales y Suministros	5,969,214.23	8,249,224.99
Servicios Generales	8,579,386.13	13,544,165.42
<b>Transferencia, Asignaciones, Subsidios y Otras Ayudas</b>	<b>4,666,424.19</b>	<b>5,071,712.44</b>
Transferencias Internas y Asignaciones al Sector Público	-	821,714.25
Transferencias al Resto del Sector Público	-	-
Subsidios y Subvenciones	-	-
Ayudas Sociales	3,249,958.77	2,800,879.14
Pensiones y Jubilaciones	1,416,465.42	1,449,119.05
Transferencias a Fideicomisos, Mandatos y Contratos Análogos	-	-
Transferencias a la Seguridad Social	-	-
Donativos	-	-
Transferencias al Exterior	-	-
<b>Participaciones y Aportaciones</b>	<b>-</b>	<b>-</b>
Participaciones	-	-
Aportaciones	-	-
Convenios	-	-
<b>Intereses, Comisiones y Otros Gastos de la Deuda Pública</b>	<b>-</b>	<b>-</b>
Intereses de la Deuda Pública	-	-
Comisiones de la Deuda Pública	-	-
Gastos de la Deuda Pública	-	-
Costo por Coberturas	-	-
Apoyos Financieros	-	-

**MUNICIPIO DE CEDRAL, S.L.P.**  
**Estado de Actividades**  
**Del 1 de enero al 31 de diciembre de 2020**

0000002

	<u>2020</u>	<u>2019</u>
<b>Otros Gastos y Pérdidas Extraordinarias</b>	<b>21,631.37</b>	-
Estimaciones, Depreciaciones, Deterioros, Obsolescencia y Amortizaciones	21,631.37	-
Provisiones	-	-
Disminución de Inventarios	-	-
Aumento por Insuficiencia de Estimaciones por Pérdida o Deterioro y Obsolescencia	-	-
Aumento por Insuficiencia de Provisiones	-	-
Otros Gastos	-	-
<b>Inversión Pública</b>	<b>41,260,031.89</b>	<b>32,895,826.79</b>
Inversión Pública no Capitalizable	41,260,031.89	32,895,826.79
<b>Total de Gastos y Otras Pérdidas</b>	<b>81,880,103.23</b>	<b>82,502,361.21</b>
<b>Resultados del Ejercicio (Ahorro/Desahorro)</b>	<b>- 1,128,001.34 -</b>	<b>1,989,896.90</b>

Bajo protesta de decir verdad declaramos que los Estados Financieros y sus notas, son razonablemente correctos y son responsabilidad del emisor.

**L.P. JOSE HOMERO MATA CAMARILLO**  
**PRESIDENTE MUNICIPAL**

**AUTORIZO**  
**PRESIDENCIA MUNICIPAL**

**LIC. ROBERTO CECILIO YAÑEZ TORRES**  
**SÍNDICO**  
**Vo.Bo.**



**SINDICATURA**

**LIC. NANCY ROCIO QUIROZ GONZALEZ**  
**TESORERO MUNICIPAL**

**TESORERIA MUNICIPAL**  
**ELABORO**

**LIC. TOMAS MENDOZA ZAVALA**  
**CONTRALOR**  
**REVISO**

**DEPTO. DE CONTRALORIA**

MUNICIPIO DE CEDRAL, S.L.P.  
Estado de Variación en la Hacienda Pública  
Del 1 de enero al 31 de diciembre de 2020

Concepto	Hacienda Pública / Patrimonio		Generado del Ejercicio	Ajustes por Cambios de Valor	Total
	Contribuido	Generado de Ejercicios Anteriores			
<b>Rectificaciones Resultado de Ejercicios Anteriores</b>	-	-	-	-	-
<b>Patrimonio Neto Inicial Ajustado del Ejercicio</b>	-	-	-	-	-
Aportaciones	-	-	-	-	-
Donaciones de capital	-	-	-	-	-
Actualizaciones de la Hacienda Pública/Patrimonio	-	-	-	-	-
<b>Variaciones de la Hacienda Pública/Patrimonio Neto del Ejercicio</b>	-	3,314,774.66	1,989,896.90	-	5,304,671.56
Resultado del Ejercicio: Ahorro/Desahorro	-	-	1,989,896.90	-	1,989,896.90
Resultado de Ejercicios Anteriores	-	2,397,320.35	-	-	2,397,320.35
Revalúos	-	-	-	-	-
Reservas	-	-	-	-	-
Rectificación de Resultados de Ejercicios anteriores	-	5,712,095.01	-	-	5,712,095.01
<b>Hacienda Pública / Patrimonio Neto Final del Ejercicio 2019</b>	-	<b>3,314,774.66</b>	<b>1,989,896.90</b>	-	<b>5,304,671.56</b>
<b>Cambios en la Hacienda Pública / Patrimonio Neto del Ejercicio 2020</b>	-	-	-	-	-
Aportaciones	-	-	-	-	-
Donaciones de Capital	-	-	-	-	-
Actualización de la Hacienda Pública/Patrimonio	-	-	-	-	-
<b>Variaciones de la Hacienda Pública / Patrimonio Neto del Ejercicio</b>	-	-	1,325,561.53	-	664,335.37
Resultados del Ejercicio (Ahorro/Desahorro)	-	-	1,128,001.34	-	1,128,001.34
Resultados de Ejercicios Anteriores	-	1,989,896.90	-	-	-
Revalúos	-	-	-	-	-
Reservas	-	-	-	-	-
Rectificaciones de resultados de ejercicios anteriores	-	-	463,665.97	-	463,665.97
<b>Saldo Neto en la Hacienda Pública / Patrimonio 2020</b>	-	<b>5,304,671.56</b>	<b>664,335.37</b>	-	<b>5,969,006.93</b>

Bajo protesta de decir verdad de cambios que los Estados Financieros y sus notas, son razonablemente correctos y son responsabilidad del emisor.



PRIMEIRO MATA CAMARILLO  
PRESIDENTE MUNICIPAL  
AUTORIZÓ

LIC. ROBERTO CECILIO YAÑEZ TORRES  
SINDICO  
Vo.Bo.



LIC. NANCY ROYAL GONZALEZ  
CONTADOR

LIC. TONY MENDOZA ZAVALA  
CONTADOR

DEPTO. DE CONTABILIDAD

0000001

SINDICATURA

<b>MUNICIPIO DE CEDRAL, S.L.P.</b>		
<b>Estado de Cambios en la Situación Financiera</b>		
<b>Del 1 de enero al 31 de diciembre de 2020</b>		
	<b>Origen</b>	<b>Aplicación</b>
	<b>(2020-2019)</b>	
<b>ACTIVO</b>	-	<b>844,369.14</b>
<b>Activo Circulante</b>		<b>735,139.86</b>
Efectivo y Equivalentes		1,239,965.83
Derechos a Recibir Efectivo o Equivalentes	504,825.97	
Derechos a Recibir Bienes o Servicios	-	-
Inventarios	-	-
Almacenes	-	-
Estimación por Pérdida o Deterioro de Activos Circulantes	-	-
Otros Activos Circulantes	-	-
<b>Activo No Circulante</b>		<b>109,229.28</b>
Inversiones Financieras a Largo Plazo	-	-
Derechos a Recibir Efectivo o Equivalentes a Largo Plazo	-	-
Bienes Inmuebles, Infraestructura y Construcciones en Proceso	73,267.03	-
Bienes Muebles	-	199,615.28
Activos Intangibles	-	4,512.40
Depreciación, Deterioro y Amortización Acumulada de Bienes	21,631.37	
Activos Diferidos	-	
Estimación por Pérdida o Deterioro de Activos no Circulantes		
Otros Activos no Circulantes		
		<b>(2020-2019)</b>
<b>PASIVO</b>	<b>1,508,704.51</b>	-
<b>Pasivo Circulante</b>	<b>1,508,704.51</b>	
Cuentas por Pagar a Corto Plazo	1,544,557.64	
Documentos por Pagar a Corto Plazo	-	37,460.13
Porción a Corto Plazo de la Deuda Pública a Largo Plazo	-	
Títulos y Valores a Corto Plazo	-	
Pasivos Diferidos a Corto Plazo		
Fondos y Bienes de Terceros en Garantía y/o Administración a Corto Plazo		
Provisiones a Corto Plazo		
Otros Pasivos a Corto Plazo	1,607.00	
<b>Pasivo No Circulante</b>	-	-
Cuentas por Pagar a Largo Plazo	-	-
Documentos por Pagar a Largo Plazo	-	-
Deuda Pública a Largo Plazo	-	-
Pasivos Diferidos a Largo Plazo	-	-
Fondos y Bienes de Terceros en Garantía y/o en Administración a Largo Plazo	-	-
Provisiones a Largo Plazo	-	-
<b>HACIENDA PUBLICA/PATRIMONIO</b>		<b>664,335.37</b>
<b>Hacienda Pública/Patrimonio Contribuido</b>		-
Aportaciones		-
Donaciones de Capital		-
Actualización de la Hacienda Pública/Patrimonio		-
<b>Hacienda Pública/Patrimonio Generado</b>		<b>2,654,232.27</b>
Resultados del Ejercicio (Ahorro/ Desahorro)	861,895.56	-
Resultados de Ejercicios Anteriores		1,989,896.90
Revalúos		

**MUNICIPIO DE CEDRAL, S.L.P.**  
**Estado de Cambios en la Situación Financiera**  
**Del 1 de enero al 31 de diciembre de 2020**

0000002

	Origen	Aplicación (2020-2019)
Reservas		
Rectificaciones de Resultados de Ejercicios Anteriores	463,665.97	-
<b>Exceso o Insuficiencia en la Actualización de la Hacienda Pública/Patrimonio</b>		
Resultado por Posición Monetaria		
Resultado por Tenencia de Activos no Monetarios		

Bajo protesta de decir verdad declaramos que los Estados Financieros y sus notas, son razonablemente correctos y son responsabilidad del emisor.

  
  
**L.C.P. JOSE HOMERO MATA CAMARILLO**  
**PRESIDENTE MUNICIPAL**  
**AUTORIZÓ**

  
  
**LIC. ROBERTO CECILIO YAÑEZ TORRES**  
**SÍNDICO**  
**Vo.Bo.**  
**SINDICATURA**

  
  
**LIC. NANCY ROCINA QUIROZ GONZALEZ**  
**TESORERO MUNICIPAL**  
**ELABORÓ**

  
  
**LIC. TOMAS MENDOZA ZAVALA**  
**CONTRALOR**  
**DEPTO. DE CONTRALORIA**  
**REVISÓ**

<b>MUNICIPIO DE CEDRAL, S.L.P.</b>		
<b>Estado de Flujos de Efectivo</b>		
<b>Del 1 de enero al 31 de diciembre de 2020</b>		
<b>Concepto</b>	<b>2020</b>	<b>2019</b>
<b>Flujos de Efectivo de las Actividades de Operación</b>		
<b>Origen</b>	<b>82,750,736.07</b>	<b>80,428,289.33</b>
Impuestos	2,298,508.00	2,245,125.60
Cuotas y Aportaciones de Seguridad Social	-	-
Contribuciones de mejoras	446,675.00	277,410.14
Derechos	1,589,689.92	2,126,433.20
Productos de Tipo Corriente	24,695.50	-
Aprovechamientos de Tipo Corriente	159,237.50	954,966.35
Ingresos por Venta de Bienes y Servicios	194,780.84	183,955.94
Ingresos no Comprendidos en las Fracciones de la Ley de Ingresos Causados en Ejercicios Fiscales Anteriores Pendientes de Liquidación o Pago		
Participaciones y Aportaciones	76,038,515.13	74,640,398.10
Transferencias, Asignaciones y Subsidios y Otras Ayudas		-
Otros Orígenes de Operación	1,998,634.18	-
<b>Aplicación</b>	<b>40,462,715.10</b>	<b>52,790,704.92</b>
Servicios Personales	21,383,415.42	22,741,431.57
Materiales y Suministros	5,940,041.11	8,237,851.28
Servicios Generales	8,507,180.07	13,048,929.62
Transferencias Internas y Asignaciones al Sector Público	-	441,590.77
Transferencias al resto del Sector Público	-	-
Subsidios y Subvenciones	-	-
Ayudas Sociales	3,215,613.08	2,800,879.14
Pensiones y Jubilaciones	1,416,465.42	1,449,119.05
Transferencias a Fideicomisos, Mandatos y Contratos Análogos	-	-
Transferencias a la Seguridad Social	-	-
Donativos	-	-
Transferencias al Exterior	-	-
Participaciones	-	-
Aportaciones	-	-
Convenios	-	-
Otras Aplicaciones de Operación	-	4,070,903.49
<b>Flujos Netos de Efectivo por Actividades de Operación</b>	<b>42,288,020.97</b>	<b>27,637,584.41</b>
<b>Flujos de Efectivo de las Actividades de Inversión</b>		
<b>Origen</b>	<b>-</b>	<b>-</b>
Bienes Inmuebles, Infraestructura y Construcciones en Proceso	-	-
Bienes Muebles	-	-
Otros Orígenes de Inversión	-	-
<b>Aplicación</b>	<b>40,501,848.94</b>	<b>33,904,052.88</b>
Bienes Inmuebles, Infraestructura y Construcciones en Proceso	40,297,721.26	32,965,247.69
Bienes Muebles	199,615.28	932,552.79
Otras Aplicaciones de Inversión	4,512.40	6,252.40
<b>Flujos Netos de Efectivo por Actividades de Inversión</b>	<b>- 40,501,848.94</b>	<b>- 33,904,052.88</b>
<b>Flujo de Efectivo de las Actividades de Financiamiento</b>		
<b>Origen</b>	<b>-</b>	<b>-</b>
Endeudamiento Neto	-	-
Interno	-	-
Externo	-	-
Otros Orígenes de Financiamiento	-	-

MUNICIPIO DE CEDRAL, S.L.P.  
Estado de Flujos de Efectivo  
Del 1 de enero al 31 de diciembre de 2020

Concepto	2020	2019
<b>Aplicación</b>	<b>546,206.20</b>	<b>41,756.27</b>
Servicios de la Deuda	-	-
Interno	-	-
Externo	-	-
Otras Aplicaciones de Financiamiento	546,206.20	41,756.27
<b>Flujos netos de Efectivo por Actividades de Financiamiento</b>	<b>- 546,206.20</b>	<b>- 41,756.27</b>
<b>Incremento/Disminución Neta en el Efectivo y Equivalentes al Efectivo</b>	<b>1,239,965.83</b>	<b>- 6,308,224.74</b>
<b>Efectivo y Equivalentes al Efectivo al Inicio del Ejercicio</b>	<b>- 335,771.31</b>	<b>5,972,453.43</b>
<b>Efectivo y Equivalentes al Efectivo al Final del Ejercicio</b>	<b>904,194.52</b>	<b>- 335,771.31</b>

Bajo protesta de decir verdad declaramos que los Estados Financieros y sus notas, son razonablemente correctos y son responsabilidad del emisor.



**LIC. JOSÉ HOMERO MATA CAMARILLO**  
PRESIDENTE MUNICIPAL  
AUTORIZÓ



**LIC. NANCY ROCÍO QUIROZ GONZALEZ**  
TESORERO MUNICIPAL  
ELABORÓ



**LIC. ROBERTO CECILIO YAÑEZ TORRES**  
SÍNDICO  
Vo.Bo.



**LIC. TOMÁS MENDOZA ZAVALA**  
CONTRALOR  
REVISÓ

SINDICATURA

DEPTO. DE CONTRALORIA



MUNICIPIO DE CEDRAL, S.L.P.					
Estado Analítico del Activo					
Del 1 de enero al 31 de diciembre de 2020					
Concepto	Saldo Inicial 1	Cargos del Periodo 2	Abonos del Periodo 3	Saldo Final 4 (1+2-3)	Variación del Periodo (4-1)
<b>ACTIVO</b>	<b>15,482,076.17</b>	<b>214,508,675.25</b>	<b>213,664,306.11</b>	<b>16,326,445.31</b>	<b>844,369.14</b>
<b>Activo Circulante</b>	<b>9,621,868.49</b>	<b>173,044,515.68</b>	<b>172,309,375.82</b>	<b>10,357,008.35</b>	<b>735,139.86</b>
Efectivo y Equivalentes	335,771.31	81,983,853.81	80,743,887.98	904,194.52	1,239,965.83
Derechos a Recibir Efectivo o Equivalentes	9,957,639.80	88,137,166.70	88,641,992.67	9,452,813.83	504,825.97
Derechos a Recibir Bienes o Servicios	-	2,923,495.17	2,923,495.17	-	-
Inventarios	-	-	-	-	-
Almacenes	-	-	-	-	-
Estimación por Pérdida o Deterioro de Activos Circulantes	-	-	-	-	-
Otros Activos Circulantes	-	-	-	-	-
<b>Activo No Circulante</b>	<b>5,860,207.68</b>	<b>41,464,159.57</b>	<b>41,354,930.29</b>	<b>5,969,436.96</b>	<b>109,229.28</b>
Inversiones Financieras a Largo Plazo	-	-	-	-	-
Derechos a Recibir Efectivo o Equivalentes a Largo Plazo	-	-	-	-	-
Bienes Inmuebles, Infraestructura y Construcciones en Proceso	618,807.03	38,666,280.77	38,739,547.80	545,540.00	73,267.03
Bienes Muebles	4,018,854.96	199,615.28	-	4,218,470.24	199,615.28
Activos Intangibles	357,851.24	4,512.40	-	362,363.64	4,512.40
Depreciación, Deterioro y Amortización Acumulada de Bienes	-	-	21,631.37	21,631.37	21,631.37
Activos Diferidos	864,694.45	2,593,751.12	2,593,751.12	864,694.45	-
Estimación por Pérdida o Deterioro de Activos no Circulantes	-	-	-	-	-
Otros Activos no Circulantes	-	-	-	-	-



**L.P. JOSÉ ROMERO MATA CAMARILLO**  
PRESIDENTE MUNICIPAL  
AUTORIZÓ



**LIC. ROBERTO CECILIO YAÑEZ TORRES**  
SÍNDICO  
Vo.Bo.



**LIC. NANCY SORCI QUINÓZ GONZÁLEZ**  
TESORERO MUNICIPAL  
ELABORÓ



**LIC. TOMÁS MENDOZA ZAVALA**  
CONTRALOR  
DEPTO. REVISORÍA

0000001



Notas a los Estados Financieros / Notas de Desglose  
Notas al Estado de Situación Financiera  
Activo

Derechos a Recibir Efectivo y Equivalentes y Bienes o Servicios a Recibir

MUNICIPIO DE CEDRAL, S.L.P.

Cuenta	Nombre de la cuenta	Monto	Importe pendiente de cobro					Montos sujetos a algún tipo de juicio		
			2020	2019	2018	2017	2016	Tipo	Facilidad de cobro	
1122-82	APORTACIONES	-\$3,238,547.24				X			NINGUNO	5%
1122-83-01	FONDO DE FOMENTO MUNICIPAL	-\$31,606.00				X			NINGUNO	5%
1122-83-02	FONDO GENERAL	\$31,606.00				X			NINGUNO	5%
1122-83-03	PARTICIPACIONES	\$1,084,487.33				X			NINGUNO	5%
1123-001-001	FRANCISCO GAYTAN RANGEL	\$9,742.00				X			NINGUNO	5%
1123-001-002	CUENTAS POR COBRAR 2003	\$79,986.72						X	NINGUNO	5%
1123-001-003	ORGANISMO DE AGUA POTABLE	\$41,396.70						X	NINGUNO	5%
1123-001-004	FRANCISCO GARCIA MATA	\$10,000.00						X	NINGUNO	5%
1123-001-005	FONDO ESTATAL DE APORT. MULTIPLES	\$15,850.00						X	NINGUNO	5%
1123-001-006	BENEFICIARIOS R-33	\$25,737.00						X	NINGUNO	5%
1123-001-007	HECTOR CESAR MALDONADO CHAVEZ	\$746.75						X	NINGUNO	5%
1123-001-008	TUBOS PVC	\$30,484.97						X	NINGUNO	5%
1123-001-009	COMITE POZO NO.2 EJIDO HIDALGO	\$127,020.00						X	NINGUNO	5%
1123-001-010	MARCIAL J. AGUILLON RAMIREZ	\$670,000.00						X	NINGUNO	5%
1123-001-011	SUBSIDIO AL EMPLEO	\$1,395,690.46						X	NINGUNO	5%
1123-001-012	FONDO DE AHORRO MUNICIPAL (FONDO GENERAL)	\$21,533.58			X				NINGUNO	5%
1123-001-013	CUENTAS POR COBRAR R-33	\$148,258.16						X	NINGUNO	5%
1123-001-014	RAFAEL ALEJANDRO MATA MARTINEZ	\$3,000.00			X				NINGUNO	5%
1123-001-015	RICARDO AGUIRRE BARAJAS	\$500.00			X				NINGUNO	5%
1123-001-016	CENTRO COMERCIAL BOULEVARD DE CEDRAL, S.A. DE C.V.	\$300.00		X					NINGUNO	5%
1123-001-017	CYBERPUERTA S.A. DE C.V.	\$116.00	x						NINGUNO	5%
1123-001-018	CESAR ENRIQUE MARQUEZ RIVERA	\$0.00						X	NINGUNO	5%
1123-002-001	INFRA LE PRESTA A FORTA	-\$581,440.00						X	NINGUNO	5%

1123-002-002	FORTA DE DEBE A INFRA	\$2,528,640.00							X	NINGJNO	5%
1123-002-003	INFRA LE PRESTA A FISE	\$696,715.45							X	NINGJNO	5%
1123-002-004	FISE LE DEBE A INFRA	-\$696,715.45							X	NINGJNO	5%
1123-002-005	RAMO 33 LE DEBE A RAMO 28	\$634,561.70							X	NINGJNO	5%
1123-002-006	RAMO 28 LE DEBE A FORTA	\$635,000.00							X	NINGJNO	5%
1123-002-007	RAMO 28 LE DEBE A INFRA	\$380,000.00							X	NINGJNO	5%
1123-002-008	INFRA LE DEBE A FORTA	\$680,000.00							X	NINGJNO	5%
1123-004-001	OLGA ASUNCION ORTEGA ELORZA	\$990.80							X	NINGJNO	5%
1123-004-002	ARMANDO HERNANDEZ MARTINEZ	\$500.00								NINGJNO	5%
1123-004-003	ZURIA ITZEL ZEPEDA JIMENEZ	\$82.00							X	NINGJNO	5%
1123-004-004	REYNA MIRELES MUÑIZ	\$1,299.92							X	NINGJNO	5%
1123-004-005	CARLOS MARTIN GONZALEZ RAMIREZ	\$3,000.00							X	NINGJNO	5%
1123-005-001	FRANCISCO LEIJA TORRES	\$4.00							X	NINGJNO	5%
1123-005-002	ROBERTO ANTONIO SEGOVIA JUAREZ	\$500.00							X	NINGJNO	5%
1123-006-001	NANCY ROCIO QUIROZ CRUZ	-\$413.03		X						NING JNO	100%
1123-006-002	UBALDO DANIEL GONZALEZ ORTA	\$700.00					X			NING JNO	100%
1123-006-003	FRANCISCO JAVIER RUIZ FAZ	\$0.50					X			NING JNO	100%
1123-006-005	FABIOLA RODRIGUEZ ROSAS	\$3,749.50					X			NING JNO	100%
1124-11	Impuestos sobre los ingresos	\$4,105,354.17							X	NING JNO	5%
1124-12	Impuestos sobre el patrimonio	\$5,813.00							X	NING JNO	5%
1124-31	Contribuciones de Mejoras por Obras Públicas	\$0.00							X	NING JNO	5%
1124-43	Derechos por prestación de servicios	\$9,928.00							X	NING JNO	5%
1124-61-02	Multas	\$400.00							X	NING JNO	5%
1124-61-04	REINTEGROS	-\$200.00							X	NING JNO	5%
1124-61-09	Otros Aprovechamientos	\$1,010.00							X	NING JNO	5%
1126-001-001	J. REFUGIO MALDONADO MANZO	\$10,000.00							X	NINGJNO	5%
1126-001-002	MA. MINERVA FAZ RANGEL	-\$724.00							X	NINGJNO	5%
1126-002-001	MARGARITA TORRES CASILLAS	-\$4,000.00							X	NINGJNO	5%
1126-002-002	MARIA ISABEL RODRIGUEZ BUSTOS	-\$300.00							X	NINGJNO	5%
1126-002-003	ILDEFONSA MENDOZA RODRIGUEZ	-\$300.00							X	NINGJNO	5%
1126-002-004	EDGAR ARTURO MORALES RAMIREZ	\$4,500.00							X	NINGJNO	5%
1126-002-005	MARGARITA TORRES CASILLAS	\$4,000.00							X	NINGJNO	5%
1126-002-006	MA. DEL CARMEN OLIVA ALVARADO	-\$250.00							X	NINGJNO	5%

1126-002-007	JOSE PIO CRUZ SAAVEDFA	-\$1,000.00				X	NINGUNO	5%
1126-002-008	MARIO ALBERTO VILLANLE/A MARTINEZ	\$100.00				X	NINGUNO	5%
1126-002-009	MA. TERESA ZAPATA CRUZ	\$480.00				X	NINGUNO	5%
1129-001-001	SUBSIDIO AL EMPLEO 2014	\$275,050.77				X	NINGUNO	100%
1129-001-002	SUBSIDIO AL EMPLEO 2015	\$109,100.09				X	NINGUNO	100%
1129-001-003	SUBSIDIO AL EMPLEO 2013	\$12,633.09			X		NINGUNO	100%
1129-001-004	SUBSIDIO AL EMPLEO 2019	\$108,823.24		X			NINGUNO	100%
1129-001-005	SUBSIDIO AL EMPLEO 2020	\$99,917.65		X			NINGUNO	100%
		<b>Total</b>	<b>9,452,813.83</b>					

Bajo protesta de decir verdad, declaramos que los Errogos, Etrancieros y sus notas, son razonablemente correctos y son responsabilidad del emisor.






LIC. JOSE TOMERO MATA CAMARILLO  
 PRESIDENTE MUNICIPAL  
 TRESORERIA MUNICIPAL

LIC. ROBERTO CECILIO JIMENEZ CORDOVA  
 SINDICATO

LIC. T...  
 SINDICATURA

PRESIDENCIA MUNICIPAL

DEPTO. DE CONTRALORIA



Notas a los Estados Financieros / Notas de Desglose  
 Notas al Estado de Situación Financiera  
 Activo  
 Inversiones Financieras (Fideicomisos)

MUNICIPIO DE CEDRAL, S.L.P.

Participaciones y Aportaciones de Capital

Cuenta	Nombre de la cuenta	Monto	Tipo	Ente público
	" A LA FECHA EL MUNICIPIO DE CEDRAL NO TIENE CONTRATADO ALGUN FIDEICOMISO"			
	<b>Total</b>	<b>0.00</b>		

Bajo protesta de decir verdad, declaramos que los Estados Financieros y sus notas, son razonablemente correctos y son responsabilidad del emisor.



**L.P. JOSÉ ANDRÉS MATA CAMARILLO**  
 PRESIDENTE MUNICIPAL  
 AUTORIZÓ



**LIC. NANCY ROCÍO MARTÍNEZ GONZÁLEZ**  
 TESORERO MUNICIPAL  
 ELABORÓ



DEPTO. DE CONTRALORIA

Notas a los Estados Financieros / Notas de Desglose  
 Notas al Estado de Situación Financiera  
 Activo  
 Bienes Muebles, Inmuebles e Intangibles

MUNICIPIO DE CEDRAL, S.L.P.

Cuenta	Nombre de la Cuenta	Monto de Depreciación	Acumulada	Procedimiento	Características
1231-1-5811	TERRENOS	\$575,623.00			
1241-1-001-2014	MOBILIARIO Y EQUIPO DE ADMINISTRACIÓN 2013	\$314,377.90			
1241-1-5111	Muebles de oficina y estantería	\$4,995.00			
1241-2-5121	Muebles, excepto de oficina y estantería	\$54,784.00			
1241-3-001-2014	Equipo de Cómputo y de Tecnologías de la Información	\$395,886.10			
1241-3-5151	Equipo de cómputo y de tecnologías de la información	\$205,571.00	11,385.22	ESTIMACION DE VIDA UTIL	
1241-9-5191	Otros mobiliarios y equipos de administración	\$3,598.00	113.00	ESTIMACION DE VIDA UTIL	
1242-1-5211	Equipos y aparatos audiovisuales	\$14,343.20			
1242-9-5291	Otro mobiliario y equipo educacional y recreativo	\$2,360,100.00			
1244-1-5411	Automóviles y Equipo Terrestre	\$81,200.00	8,198.00	ESTIMACION DE VIDA UTIL	
1244-2-5421	Carrocerías y remolques	\$6,550.00			
1246-2-5621	Maquinaria y equipo industrial	\$7,000.00			
1246-5-5651	Equipo de comunicación y telecomunicación	\$142,625.68			
1246-7-5671	Herramientas y Máquinas-Herramienta	\$51,816.36	1,682.43	ESTIMACION DE VIDA UTIL	
1246-9-5691	Otros Equipos	4,218,470.24	252.72	ESTIMACION DE VIDA UTIL	
			21,631.37		


Cuenta	Nombre de la Cuenta	Saldo Inicial del Ejercicio	Saldo Final del Ejercicio	Flujo	Criterio
<b>Activos Intangibles</b>					
1251-1-5911	SOFTWARE	\$357,851.24	\$357,851.24	0.00	
1251-5911	Software	\$0.00	\$4,512.40	4,512.40	TIEMPO
<b>Activos Diferidos</b>					
1271-1-6322	PROYECTOS PRODUCTIVOS Y ACCIONES DE FOMENTO SOCIAL	\$100,000.00	\$100,000.00	0.00	
1271-1-6323	PROYECTOS PRODUCTIVOS Y ACCIONES DE FOMENTO ECONOMICO	\$127,600.00	\$127,600.00	0.00	

00000-2



1271-1-6324	PROYECTOS PRODUCTIVOS/ ACCIONES DE FOMENTO AGROPECUARIO	\$502,094.45	\$502,094.45	0.00
1271-1-6325	PROYECTOS PRODUCTIVOS Y ACCIONES DE FOMENTO ECOLOGICO	\$135,000.00	\$135,000.00	0.00
<b>Total:</b>		<b>1,222,545.69</b>	<b>1,227,058.09</b>	<b>4,512.40</b>

Bajo protesta de decir verdad declaramos que los Estados Financieros y sus notas, son razonablemente correctos y son responsabilidad del emisor.

  
**L.P. JOSE YONIERG MATA GAMARRILLO**  
 PRESIDENTE MUNICIPAL  
 AUTORIZADO



  
**LIC. ROBERTO CECILIO YAÑEZ TORRES**  
 SINDICO  
 Vo.Bo.

**SINDICATURA**



  
**LIC. NANCY ROSCO QUIROZ GONZALEZ**  
 TESORERO MUNICIPAL  
 AUTORIZADO



  
**LIC. TOMAS MENDOZA ZAVALA**  
 CONTRALOR  
 REVISOR

**DEPTO. DE CONTRALORIA**

Notas a los Estados Financieros / Notas de Desglose  
 Notas al Estado de Situación Financiera  
 Activo  
 Estimaciones y Deterioros

MUNICIPIO DE CEDRAL, S.L.P.

Cuenta	Criterios para la Determinación de las Estimaciones	Observaciones
	"No se dispone de métodos precisos o criterios para la determinación de las Estimaciones y deterioros por depender esta de	
	hechos futuros y no es factible conocerlos con la suficiente precision"	

Bajo protesta de decir verdad declaro que los Estados Financieros y sus notas, son razonablemente correctos y son responsabilidad del emisor.

  
**L.P. JOSE HOMERO MATA CAMARILLO**  
 PRESIDENTE MUNICIPAL  
 AUTORIZADO



SINDICATURA

  
**LIC. NAVEY RODRIGO RINCON GONZALEZ**  
 TRESORERO MUNICIPAL  
 ELABORO

  
**LIC. TOMAS BENDOZA ZAVALA**  
 CONTRALOR  
 REVISO

DEPTO. DE CONTRALORIA

Notas a los Estados Financieros / Notas de Desglose  
 Notas al Estado de Situación Financiera  
 Activo  
 Otros activos

MUNICIPIO DE CEDRAL, S.L.P.

Cuenta	Nombre de la cuenta	Monto	Características
	"No contamos con Otros activos ya que los bienes existentes se encuentran identificados y clasificados con una cuenta individual dentro de las cuentas de activo"		
	<b>Total:</b>	<b>0.00</b>	

Bajo protesta de decir verdad declaramos que los Estados Financieros y sus notas, son razonablemente correctos y son responsabilidad del emisor.


  
**LIC. JOSE ROMERO MATA CAMARILLO**  
 PRESIDENTE MUNICIPAL  
 AUTORIZO


  
**LIC. ROBERTO CECILIO YAÑEZ TORRES**  
 SINDICO  
 Vo.Bo.

SINDICATURA


  
**LIC. NANCY ROCÍO QUIROZ GONZALEZ**  
 TESORERO MUNICIPAL  
 ELABORO


  
**LIC. TOMAS MENDOZA ZAVALA**  
 CONTRALOR  
 REVISO

DEPTO. DE CONTRADORIA

Notas a los Estados Financieros / Notas de Desglose  
 Notas al Estado de Situación Financiera  
 Activo

Antigüedad de saldos de las cuentas y documentos por cobrar

MUNICIPIO DE CEDRAL, S.L.P.

Cuenta	Nombre de la cuenta	Saldo al 31 de diciembre de 2020	Antigüedad				Facilidad de cobro
			Menor a 90 días	Menor a 180 días	Menor o igual a 365 días	Mayor a 365 días	
1123-001-001	FRANCISCO GAYTAN RANGEL	\$9,742.00				X	5%
1123-001-002	CUENTAS POR COBRAR 2003	\$79,986.72				X	5%
1123-001-003	ORGANISMO DE AGUA POTABLE	\$41,396.70				X	5%
1123-001-004	FRANCISCO GARCIA MATA	\$10,000.00				X	5%
1123-001-005	FONDO ESTATAL DE APORT.MULTIPLES	\$15,850.00				X	5%
1123-001-006	BENEFICIARIOS R-33	\$25,737.00				X	5%
1123-001-007	HECTOR CESAR MALDONADO CHAVEZ	\$746.75				X	5%
1123-001-008	TUBOS PVC	\$30,484.97				X	5%
1123-001-009	COMITE POZO NO.2 EJIDO HIDALGO	\$127,020.00				X	5%
1123-001-010	MARCIAL J. AGUILLON RAMIREZ	\$670,000.00				X	5%
1123-001-011	SUBSIDIO AL EMPLEO	\$1,395,690.46				X	5%
1123-001-012	FONDO DE AHORRO MUNICIPAL (FONDO GENERAL)	\$21,533.58				X	5%
1123-001-013	CUENTAS POR COBRAR R-33	\$146,258.16				X	5%
1123-001-014	RAFAEL ALEJANDRO MATA MARTINEZ	\$3,000.00				X	5%
1123-001-015	RICARDO AGUIRRE BARAJAS	\$500.00				X	5%
1123-001-016	CENTRO COMERCIAL BOULEVARD DE CEDRAL, S.A. DE C.V.	\$300.00	X				100%

00000006

1123-001-017	CYBERPUERTA S.A. DE C.V.	\$116.00	X						100%
1123-001-018	CESAR ENRIQUE MARQUEZ RIVERA	\$0.00						X	5%
1123-002-001	INFRA LE PRESTA A FORTA	-\$581,440.00						X	5%
1123-002-002	FORTA DE DEBE A INFRA	\$2,528,640.00						X	5%
1123-002-003	INFRA LE PRESTA A FISE	\$696,715.45						X	5%
1123-002-004	FISE LE DEBE A INFRA	-\$696,715.45						X	5%
1123-002-005	RAMO 33 LE DEBE A RAMO 28	\$634,561.70						X	5%
1123-002-006	RAMO 28 LE DEBE A FORTA	\$635,000.00						X	5%
1123-002-007	RAMO 28 LE DEBE A INFRA	\$380,000.00						X	5%
1123-002-008	INFRA LE DEBE A FORTA	\$680,000.00						X	5%
1123-004-001	OLGA ASUNCION ORTEGA ELORZA	\$990.80						X	5%
1123-004-002	ARMANDO HERNANDEZ MARTINEZ	\$500.00						X	5%
1123-004-003	ZURIA ITZEL ZEPEDA JIMENEZ	\$82.00						X	5%
1123-004-004	REYNA MIRELES MUÑIZ	\$1,299.92						X	5%
1123-004-005	CARLOS MARTIN GONZALEZ RAMIREZ	\$3,000.00						X	5%
1123-005-001	FRANCISCO LEIJA TORRES	\$4.00						X	5%
1123-005-002	ROBERTO ANTONIO SEGOVIA JUAREZ	\$500.00						X	5%
1123-006-001	NANCY ROCIO QUIROZ CRUZ	-\$413.03					X		100%
1123-006-002	UBALDO DANIEL GONZALEZ ORTA	\$700.00						X	100%
1123-006-003	FRANCISCO JAVIER RUIZ FAZ	\$0.50						X	100%
1123-006-005	FABIOLA RODRIGUEZ ROSAS	\$3,749.50						X	100%
1126-001-001	J. REFUGIO MALDONADO MANZO	\$10,000.00						X	5%
1126-001-002	MA. MINERVA FAZ RANGEL	-\$724.00						X	5%



Notas a los Estados Financieros / Notas de Desglose  
 Notas al Estado de Situación Financiera  
 Pasivo

Antigüedad de saldos de las cuentas y documentos por pagar

MUNICIPIO DE CEDRAL, S.L.P.

Cuenta	Nombre de la cuenta	Saldo al 31 de diciembre de 2020	Antigüedad			Factibilidad de pago
			Menor a 90 días	Menor a 180 días	Mayor a 365 días	
2111-1-1111	DIETAS	\$14,820.00	X			100%
2111-1-1131	Sueldos base al personal permanente	-\$552.77			X	5%
2111-1-1521	INDEMNIZACIONES	-\$200,000.00			X	5%
2111-3-1321	PRIMA VACACIONAL	-\$945,467.24			X	5%
2111-3-1323	GRATIFICACION DE FIN DE AÑO	\$7,661.27	X			100%
2111-3-1331	REMUNERACIONES POR HORAS EXTRAORDINARIAS	-\$9,706.16			X	5%
2112-1-000003	ALMACENES CASTILLO TORRES, S.A. DE C.V.	\$4,395.53	X			100%
2112-1-000008	BERTHA ALICIA HIPOLITO RODRIGUEZ	-\$0.40			X	5%
2112-1-000012	CECILIO MORALES MOLINA	\$10,092.00	X			100%
2112-1-000021	COMUNICACION E INFORMACION DEL ALTIPLANO S.A. DE C.V.	\$11,600.00	X			100%
2112-1-000023	CRESENCIA CORDOVA ESTRADA	\$2,992.80	X			100%
2112-1-000033	ERNESTO ALONSO CERVANTES REYES	\$0.01			X	5%
2112-1-000061	JORGE ROGELIO TORRES DE LEON	\$12,828.00	X			100%
2112-1-000063	JOSE ANGEL RODRIGUEZ GRIMALDO	\$208.90			X	5%
2112-1-000068	JUAN DE DIOS LEOS ALONSO	-\$2,500.02			X	5%
2112-1-000132	CASAS DMG SA DE CV	\$66,239.72			X	5%
2112-1-000133	JUAN CARLOS ESPONZOZA FAZ	\$1,034.50	X			100%
2112-1-000136	PUBLICO EN GENERAL	-\$14,283.42			X	5%
2112-1-000137	ROBERTO CECILIO YANEZ TORRES	\$1,500.00	X			100%
2112-1-000138	SERVICIOS POCA LUZ, S.A. DE C.V.	\$36,614.64			X	5%
2112-1-000167	JOSE RICARDO CAMARILLO ESTRADA	\$40,600.00	X			100%
2112-1-000206	PAPELERA REAL DE CATORCE, S.A. DE C.V.	\$5,338.00	X			100%
2112-1-000215	NANCY ROCIO QUIROZ GONZALEZ	\$1,613.12	X			100%
2112-2-000002	AIDA IRIS SANCHEZ ESTRADA	\$3,100.00	X			100%
2112-2-000003	ALMACENES CASTILLO TORRES, S.A. DE C.V.	\$1,685.20	X			100%
2112-2-000011	CARLOS HUGO ISLAS HERNANDEZ	\$68,250.00			X	5%
2112-2-000036	FRANCISCO ALEJANDRO FLORES SEGOVIA	-\$80,320.60			X	5%
2112-2-000056	ISIDORO MENDOZA ZAMORA	-\$18,925.40			X	5%
2112-2-000061	JORGE ROGELIO TORRES DE LEON	\$10,477.84	X			100%
2112-2-000067	JOSE RAUL PUENTE CORDOVA	\$2,000.00			X	5%
2112-2-000068	JUAN DE DIOS LEOS ALONSO	\$3,500.00	X			100%
2112-2-000080	MA. DEL CARMEN GAYTAN RANGEL	\$570.00			X	5%

000000 9









Notas a los Estados Financieros / Notas de Desglose  
 Notas al Estado de Situación Financiera

Pasivo

Fondos y Bienes de Terceros en Administración y/o en Garantía

MUNICIPIO DE CEDRAL, S.L.P.

Cuenta	Nombre de la cuenta	Monto	Naturaleza	Características	Clasificación	
					Corto plazo	Largo plazo
	NO EXISTEN FONDOS O BIENES EN GARANTIA.					
	<b>Total</b>	<b>0.00</b>				

Bajo protesta de decir verdad, certificamos que los Estados Financieros y sus notas, son razonablemente correctos y son responsabilidad del emisor.

  
**L.E.P. JOSE HOMERO MATA CAMARILLO**  
 PRESIDENTE MUNICIPAL

  
**L.C. ROBERTO GERARDO YAÑEZ TORRES**  
 SINDICO  
 1/a.Bo.  
 SINDICATURA

  
**L.C. NANCY ROCIO QUIROZ GONZALEZ**  
 TRESORERO MUNICIPAL  
 ELABORO

  
**L.C. TOMAS MENDOZA ZAVALA**  
 CONTRALOR  
 REVISO  
 DEPTO. DE CONTRALORIA

Notas a los Estados Financieros / Notas de Desglose  
 Notas al Estado de Situación Financiera  
 Pasivo  
 Pasivos diferidos y otros

MUNICIPIO DE CEDRAL, S.L.P.

Cuenta	Nombre de la cuenta	Tipo	Monto	Naturaleza	Características
	" NO SE CUENTA CON EL REGISTRO DE PASIVOS DIFERIDOS Y OTROS PASIVOS"				
	<b>Total</b>		<b>0.00</b>		

Basados en la declaración de veracidad de los Estados Financieros y sus notas, son razonablemente correctos y son responsabilidad del emisor.

  
 L.E.P. JOSE EDUARDO NATA CAMARILLO  
 PRESIDENTE MUNICIPAL  
 AUTORIZO

  
 LIC. NANCY FERRER GONZALEZ  
 TESORERO MUNICIPAL  
 ELABORO

  
 LIC. ROBERTO CECILIO YAÑEZ TORRES  
 SINDICADO V.O.Bo.  
 SINDICATURA

  
 LIC. TOMAS MENDOZA ZAVALA  
 CONTRALOR  
 REVISO  
 DEPTO. DE CONTABILIDAD

0000014

Notas a los Estados Financieros / Notas de Desglose  
 Notas al Estado de Actividades  
 Ingresos de Gestión

MUNICIPIO DE CEDRAL, S.L.P.

Cuenta	Nombre de la cuenta	Monto	Naturaleza	Características
4111-01	IMPUESTOS SOBRE ESPECTACULO PUBLICOS	\$203.00	MUNICIPAL	
4112-01-01	A) URBANOS Y SUBURBANOS HABITACIONALES	\$2,170,841.00	MUNICIPAL	
4112-01-03	C) URBANOS O SUBURBANOS DESTINADOS A USO INDUSTRIAL	\$2,817.00	MUNICIPAL	
4112-01-04	D) RUSTICOS	\$84,402.00	MUNICIPAL	
4112-01-05	E) EJIDAL	\$40,645.00	MUNICIPAL	
4131-03-02	APORTACIONES BENEFICIARIOS SEMILLAS	\$446,675.00	MUNICIPAL	
4143-01-01	A) CONTRATACIÓN DEL SERVICIO	\$2,144.00	MUNICIPAL	
4143-01-03	C) SERVICIO MEDIDO	\$405.00	MUNICIPAL	
4143-01-04	D) OTROS	\$146,361.09	MUNICIPAL	
4143-03-03	C) USO DE LOTES EN PANTEONES	\$6,510.00	MUNICIPAL	
4143-05-01	A) LICENCIAS DE CONSTRUCCIÓN	\$9,566.00	MUNICIPAL	
4143-05-02	B) LICENCIAS DE USO DE SUELO	\$155,346.50	MUNICIPAL	
4143-05-03	C) PERMISOS PARA CONSTRUIR EN CEMENTERIOS	\$3,112.00	MUNICIPAL	
4143-05-05	CERTIFICACIONES	\$128,710.50	MUNICIPAL	
4143-07-01	A) CELEBRACION DE MATRIMONIOS	\$7,113.00	MUNICIPAL	
4143-07-02	B) REGISTRO DE SENTENCIA DE DIVORCIO	\$2,758.00	MUNICIPAL	
4143-07-03	C) CERTIFICACION DE ACTAS DE NACIMIENTO	\$262,401.00	MUNICIPAL	
4143-07-04	D) CERTIFICACION DE ACTAS DE DEFUNCION	\$4,543.00	MUNICIPAL	
4143-07-05	E) CERTIFICACION DE ACTAS DE MATRIMONIO	\$7,281.00	MUNICIPAL	
4143-07-06	F) OTROS SERVICIOS	\$45.00	MUNICIPAL	
4143-13	SERVICIOS DE MONITOREO VEHICULAR	\$8,765.00	MUNICIPAL	
4143-14	SERVICIOS DE Nomenclatura Urbana	\$18,180.00	MUNICIPAL	
4143-15	LICENCIA Y REFRENDO PVMTA DE BEBIDAS ALCOHOLICAS DE BAJA GRAD	\$227,964.00	MUNICIPAL	
4143-16	EXPEDICION DE COPIAS CONST. CERTIF. REPROD. DE DOCS REQUERIDOS A TRAVES DE SOLIC. DE INFO. PUB. Y OTRAS SIMILARES	\$16,108.00	MUNICIPAL	
4143-17-01	AVALUOS CATASTRALES	\$241,636.00	MUNICIPAL	
4143-17-02	CERTIFICACIONES	\$484.00	MUNICIPAL	
4143-17-03	DESLINDES	\$263,882.83	MUNICIPAL	
4143-17-04	TRASLADO DE DOMINIO	\$2,874.00	MUNICIPAL	
4143-17-05	PLANOS	\$5,580.00	MUNICIPAL	
4144-04	MULTAS	\$2,152.00	MUNICIPAL	
4149-01-01	MERCADOS Y LOCALES COMERCIALES	\$59,944.00	MUNICIPAL	

4149-01-03	USO DE PISO EN LA VIA PUBLICA PARA FINES COMERCIALES	\$5,824.00	MUNICIPAL
4151-01-01	TESORERIA	\$1,862.80	MUNICIPAL
4151-01-02	INFRAESTRUCTURA	\$20,044.09	MUNICIPAL
4151-01-03	FORTALECIMIENTO	\$2,118.66	MUNICIPAL
4151-01-04	OTROS	\$669.95	MUNICIPAL
4162-01	MULTAS DE POLICIA Y TRANSITO	\$96,476.00	MUNICIPAL
4162-02	INFRACCIONES DE RASTRO MUNICIPAL	\$8,154.00	MUNICIPAL
4168-04	MULTAS	\$1,620.00	MUNICIPAL
4169-01	DONACIONES, HERENCIAS Y LEGADOS	\$52,987.50	MUNICIPAL
4173-2-001	INGRESOS UBR	\$48,395.00	MUNICIPAL
4173-2-002	INGRESOS DIF	\$50,595.00	MUNICIPAL
4211-01	FONDO GENERAL DE PARTICIPACIONES	\$19,168,759.57	MUNICIPAL
4211-02	FONDO DE FOMENTO MUNICIPAL	\$5,971,181.15	MUNICIPAL
4211-03	FONDO DE FISCALIZACION Y RECAUDACION	\$1,341,935.90	MUNICIPAL
4211-05	FONDO DE EXTRACCION DE HIDROCARBUROS	\$214.28	MUNICIPAL
4211-06	IMPUESTO ESPECIAL SOBRE PRODUCCION Y SERVICIOS	\$1,864,709.20	MUNICIPAL
4211-09	GASOLINAS Y DIESEL	\$514,505.33	MUNICIPAL
4211-11	FONDO DE ESTABILIZACION DE LOS INGRESOS DE LAS ENTIDADES	\$281,744.70	MUNICIPAL
4212-01	FONDO DE APORTACIONES PARA LA INFRAESTRUCTURA SOCIAL MUNICIPAL	\$24,211,610.00	FEDERAL
4212-02	FONDO DE APORTACIONES PARA EL FORTALECIMIENTO MUNICIPAL	\$13,658,793.00	FEDERAL
4213-01	FISE 2020	\$4,500,000.00	ESTATAL
4213-02-01	FEAM 2020	\$3,671,600.21	ESTATAL
4213-03-01	CEA 2020	\$549,530.67	ESTATAL
4214-01	TENENCIA O USO DE VEHICULOS	\$180.36	FEDERAL
4214-03	IMPUESTO SOBRE AUTOMOVILES NUEVOS	\$493,750.76	FEDERAL
4311-02-001	TESORERIA	\$173.76	MUNICIPAL
4311-02-002	INFRAESTRUCTURA	\$628.30	MUNICIPAL
4311-02-003	FORTAMUN	\$292.12	MUNICIPAL
4311-02-004	OTROS	\$4.66	MUNICIPAL
4399-01-001	INGRESOS DEL 5 AL MILLAR	\$94,691.90	MUNICIPAL
4399-01-002	OTROS INGRESOS	\$0.10	MUNICIPAL
<b>Total</b>		<b>80,752,101.89</b>	

Bajo protesta de decir verdad declaramos que los Estados Financieros y sus notas, son razonablemente correctos y son responsabilidad del emisor.

**LEP. JOSÉ CAMARILLO MAYA CAMARILLO**  
PRESIDENTE MUNICIPAL

**LIC. NANCY ROCÍO CHIRROZ GONZALEZ**  
TESORERO MUNICIPAL

0000017

ELABORÓ

*[Handwritten signature]*  
LIC. TOMÁS MENDOZA ZAVALA



CONTRALOR  
REVISOR

DEPTO. DE CONTRALORIA

AUTORIZÓ

*[Handwritten signature]*  
LIC. ROBERTO CECILIO YÁÑEZ TORRES



SÍNDICO  
Vo.Bo.

SINDICATURA

Notas a los Estados Financieros / Notas de Desglose  
 Notas al Estado de Actividades  
 Otros Ingresos y Beneficios

MUNICIPIO DE CEDRAL, S.L.P.

Cuenta	Nombre de la cuenta	Monto	Naturaleza	Características
4399-01-001	INGRESOS DEL 5 AL MILLAR	94,691.90	MUNICIPAL	SUPERVISION Y VIGILANCIA DE OBRAS
4399-01-002	OTROS INGRESOS	0.10	MUNICIPAL	APERTURA DE CUENTAS
<b>Total</b>		<b>94,692.00</b>		

Bajo protesta de decir verdad declaramos que los Estados Financieros y sus notas, son razonablemente correctos y son responsabilidad del emisor.



**LE. JOSE HOMERO MATA CAMARILLO**  
 PRESIDENTE MUNICIPAL  
 AUTORIZO

**LIC. ROBERTO CECILIO YAÑEZ TORRES**  
 SINDICO  
 Vo.Bo.

SINDICATURA



**LIC. NANCY ROSIO QUIROZ GONZALEZ**  
 TRESORERO MUNICIPAL

**LIC. TOMAS MENDOZA ZAVALA**  
 CONTRALOR  
 REVISO

DEPTO. DE CONTRALORIA



Notas a los Estados Financieros / Notas de Desglose  
 Notas al Estado de Actividades  
 Gastos y Otras Pérdidas

Gastos, transferencias, subsidios, otras ayudas, participaciones y aportaciones, otros gastos y pérdidas  
 extraordinarias e ingresos y gastos extraordinarios

MUNICIPIO DE CEDRAL, S.L.P.

Cuenta	Nombre de la cuenta	Monto	% Gasto	Explicación
5111-1111	Dietas	\$2,040,754.50	2.49	
5111-1131	Sueldos base al personal permanente	\$15,792,809.90		CORRESPONDE AL PAGO DE LOS SALARIOS DEVENGADOS DE LOS TRABAJADORES A CARGO DEL AYUNTAMIENTO Y NECESARIOS PARA BRINDAR LOS SERVICIOS A LA POBLACION
5112-1221	Sueldos base al personal eventual	\$368,200.00	0.45	
5113-1321	Primas de vacaciones, dominical y gratificación de fin de año	\$356,007.12	0.43	
5113-1323	Gratificación de fin de año	\$2,160,350.11	2.64	
5113-1331	Horas extraordinarias	\$428,161.31	0.52	
5113-1341	Compensaciones	\$162,519.89	0.20	
5115-1521	Indemnizaciones	\$69,044.59	0.08	
5115-1591	Otras prestaciones sociales y económicas	\$5,568.00	0.01	
5121-2111	Materiales, útiles y equipos menores de oficina	\$541,314.51	0.66	
5121-2141	Materiales, útiles y equipos menores de tecnologías de la información y comunicaciones	\$82,303.12	0.10	
5121-2151	Material impreso e información digital	\$103,249.80	0.13	
5121-2161	Material de limpieza	\$431,376.34	0.53	
5121-2181	Materiales para el registro e identificación de bienes y personas	\$72,000.00	0.09	
5122-2211	Productos alimenticios para personas	\$184,875.10	0.23	
5122-2212	ALIMENTACION EN EVENTOS OFICIALES	\$6,932.44	0.01	
5122-2231	Utensilios para el servicio de alimentación	\$1,644.00	0.00	
5124-2461	Material eléctrico y electrónico	\$212,406.40	0.26	
5124-2471	Artículos metálicos para la construcción	\$20,176.25	0.02	
5124-2491	Otros materiales y artículos de construcción y reparación	\$18,409.05	0.02	
5125-2531	Medicinas y productos farmacéuticos	\$815.00	0.00	
5125-2541	Materiales, accesorios y suministros médicos	\$51,018.52	0.06	
5125-2591	Otros productos químicos	\$11,600.00	0.01	

0000019

5126-2611	Combustibles, lubricantes y aditivos	\$3,423,645.96	4.18
5127-2721	Prendas de seguridad y protección personal	\$63,308.20	0.08
5127-2741	Productos textiles	\$2,239.69	0.00
5129-2911	Herramientas menores	\$148,281.07	0.18
5129-2921	Refacciones y accesorios menores de edificios	\$25,329.99	0.03
5129-2931	Refacciones y accesorios menores de mobiliario y equipo de administración, educacional y recreativo	\$1,700.00	0.00
5129-2941	Refacciones y accesorios menores de equipo de cómputo y tecnologías de la información	\$3,765.98	0.00
5129-2961	Refacciones y accesorios menores de equipo de transporte	\$494,605.81	0.60
5129-2981	Refacciones y accesorios menores de maquinaria y otros equipos	\$68,217.00	0.08
5131-3111	Energía eléctrica	\$4,192,518.87	5.12
5131-3113	OTROS PAGOS DERIVADOS DE LA PRESTACION DEL SERVICIO ELECTRICO	\$39,698.28	0.05
5131-3141	Telefonía tradicional	\$102,607.00	0.13
5131-3171	Servicios de acceso de Internet, redes y procesamiento de información	\$5,060.00	0.01
5131-3181	Servicios postales y telegráficos	\$527.26	0.00
5131-3191	Servicios integrales y otros servicios	\$5,812.00	0.01
5132-3261	Arrendamiento de maquinaria, otros equipos y herramientas	\$943,792.80	1.15
5133-3311	Servicios legales, de contabilidad, auditoría y relacionados	\$45,022.56	0.05
5133-3321	Servicios de diseño, arquitectura, ingeniería y actividades relacionadas	\$6,500.00	0.01
5133-3341	Servicios de capacitación	\$44,337.46	0.05
5133-3391	Servicios profesionales, científicos y técnicos integrales	\$66,993.21	0.08
5134-3411	Servicios financieros y bancarios	\$4,106.40	0.01
5134-3451	Seguro de bienes patrimoniales	\$40,905.71	0.05
5134-3471	Fletes y maniobras	\$31,898.00	0.04
5135-3511	Conservación y mantenimiento menor de inmuebles	\$772,935.33	0.94
5135-3521	Instalación, reparación y mantenimiento de mobiliario y equipo de administración, educacional y recreativo	\$4,209.99	0.01
5135-3531	Instalación, reparación y mantenimiento de equipo de cómputo y tecnologías de la información	\$12,267.80	0.01
5135-3551	Reparación y mantenimiento de equipo de transporte	\$288,141.06	0.33
5135-3571	Instalación, reparación y mantenimiento de maquinaria, otros equipos y herramienta	\$22,138.60	0.03
5135-3581	Servicios de limpieza y manejo de desechos	\$12,180.00	0.01
5135-3591	Servicios de jardinería y fumigación	\$14,008.00	0.02
5136-3611	Difusión por radio, televisión y otros medios de mensajes sobre programas y actividades gubernamentales	\$373,831.00	0.46
5137-3711	Pasajes aéreos	\$19,464.01	0.02
5137-3721	Pasajes terrestres	\$4,842.29	0.01
5137-3751	Viajeros en el país	\$109,496.19	0.13
5137-3752	GASTOS DE TRASLADOS EN COMISIONES OFICIALES	\$137,917.42	0.17
5137-3781	Otros servicios de traslado y hospedaje	\$120.00	0.00
5138-3821	Gastos de orden social y cultural	\$1,157,450.00	1.41

0000021

5139-3911	Servicios funerarios y de cementerios	\$4,650.00	0.01	
5139-3921	Impuestos y derechos	\$110,568.30	0.14	
5139-3925	TENENCIAS Y CANJE DE PLACAS DE VEHICULOS OFICIALES	\$1,974.00	0.00	
5139-3951	Penas, multas, accesorios y actualizaciones	\$9,053.00	0.01	
5139-3961	Otros gastos por responsabilidades	\$14,459.59	0.02	
5241-4411	Ayudas sociales a personas	\$2,358,938.93	2.88	
5243-4431	Ayudas sociales a instituciones de enseñanza	\$858,980.72	1.05	
5243-4451	Ayudas sociales a instituciones sin fines de lucro	\$32,039.12	0.04	
5251-4511	Pensiones	\$1,416,465.42	1.73	
5515-5151	EQUIPO DE COMPUTO Y TECNOLOGIAS DE LA INFORMACION	\$11,385.22	0.01	
5515-5191	OTROS MOBILIARIOS Y EQUIPO DE ADMINISTRACION	\$113.00	0.00	
5515-5411	AUTOMOVILES Y CAMIONES	\$8,198.00	0.01	
5515-5671	HERRAMIENTAS Y MAQUINAS HERRAMIENTA	\$1,682.43	0.00	
5515-5691	OTROS EQUIPOS	\$252.72	0.00	
5611-02-6122	Construcción y/o rehabilitación de escuelas y espacios educativos	\$7,487,248.02	9.14	
5611-02-6124	Construcción y/o rehabilitación de espacios deportivos	\$3,351,687.15	4.09	
5611-02-6127	Construcción y/o rehabilitación de infraestructura social	\$8,486,182.34		
5611-02-6131	Construcción de obras para el Abastecimiento de Agua, Petróleo, Gas, Electricidad y Telecomunicaciones	\$4,800,494.32	10.36	OBRAS PARA COMBATIR EL REZAGO SOCIAL Y DISMINUIR LA POBREZA EN LA POBLACION
5611-02-6141	División de Terrenos y Construcción de Obras de Urbanización	\$14,540,668.94	5.86	OBRAS PARA COMBATIR EL REZAGO SOCIAL Y DISMINUIR LA POBREZA EN LA POBLACION
5611-02-6322	Proyectos Productivos y Acciones de Fomento Social	\$1,204,211.11	1.47	OBRAS PARA COMBATIR EL REZAGO SOCIAL Y DISMINUIR LA POBREZA EN LA POBLACION
5611-02-6324	Proyectos Productivos y Acciones de Fomento Agropecuario	\$840,540.01	1.03	OBRAS PARA COMBATIR EL REZAGO SOCIAL Y DISMINUIR LA POBREZA EN LA POBLACION
5611-02-6325	Proyectos Productivos y Acciones de Fomento Ecológico	\$549,000.00	0.67	OBRAS PARA COMBATIR EL REZAGO SOCIAL Y DISMINUIR LA POBREZA EN LA POBLACION
	<b>Total</b>	<b>81,880,103.23</b>	<b>100.00</b>	

Bajo protesta de decir verdad declaro que los Estados Financieros y sus notas, son razonablemente correctos y son responsabilidad del emisor.




  
 LIC. NATALIA GARCÍA GONZÁLEZ
   
**TESORERO MUNICIPAL**
  
**ELABORO**


  
**TESORERIA MUNICIPAL**

**LIC. TOMAS MENDOZA ZAVALA**
  
**CONTRALOR**
  
**REVISO**



**DEPTO. DE CONTRALORIA**


  
 L.E.P. JUAN DE DIOS MALA CABRILLU
   
**PRESIDENTE MUNICIPAL**
  
**AUTORIZO**


  
**LIC. ROBERTO CECILIO YAÑEZ TORRES**
  
**SINDICO**
  
**Vo.Bo.**



**SINDICATURA**

Notas a los Estados Financieros / Notas de Desglose  
 Notas al Estado de Variación en la Hacienda Pública  
 Modificaciones al Patrimonio Contribuido

MUNICIPIO DE CEDRAL, S.L.P.

Cuenta	Nombre de la cuenta	Saldo Inicial	Saldo Final	Modificación	Tipo	Naturaleza
En el periodo que se informa el patrimonio generado, procede de la recepción de las aportaciones ordinarias tanto por las entidades federativas y la Secretaría de Hacienda y Crédito Público, así como por la recepción de aportaciones extraordinarias tanto de entidades federativas y municipios.						
<b>Total</b>			0.00			

Bajo protesta de decir verdad, declaramos que los Estados Financieros y sus notas, son razonablemente correctos y son responsabilidad del emisor.



L.P. JOSE HOMERO MATA CAMARILLO  
 PRESIDENTE MUNICIPAL  
 AUTORIZO



LIC. ROBERTO CECILIO YANEZ TORRES  
 SINDICO  
 Vo.Bo.



LIC. NANCY ROCIO QUIROZ GONZALEZ  
 TERCERA ASESORA MUNICIPAL  
 ELABORO



LIC. TOMAS MENDOZA ZAVALA  
 CONTROLADOR  
 REVISO

DEPTO. DE CONTRALORIA

SINDICATURA

0000023

Notas a los Estados Financieros / Notas de Desglose  
 Notas al Estado de Variación en la Hacienda Pública  
 Modificaciones al Patrimonio Generado

MUNICIPIO DE CEDRAL, S.L.P.

Cuenta	Nombre de la cuenta	Saldo Inicial	Saldo Final	Modificación	Tipo	Naturaleza
3210-2019	Resultado del Ejercicio Actual 2019	-\$1,989,896.90	\$0.00	\$1,989,896.90	ACTUALIZACION DE LA HACIENDA PUBLICA	RECLASIFICACION DE RESULTADO DEL EJERCICIO
3220-0001	RESULTADOS DE EJERCICIOS ANTERIORES	-\$1,243,133.28	-\$1,243,133.28	\$0.00		
3220-0005	RESULTADO DEL EJERCICIO 2008	-\$102,453.34	-\$102,453.34	\$0.00		
3220-0010	RESULTADO DEL EJERCICIO 2013	-\$181,056.86	-\$181,056.86	\$0.00		
3220-0011	RESULTADO DEL EJERCICIO 2014	\$33,210,580.54	\$33,210,580.54	\$0.00		
3220-0017	OBRA TERMINADA 2015	\$12,695,667.60	\$12,695,667.60	\$0.00		
3220-2015	RESULTADO DE EJERCICIOS ANTERIORES 2015	-\$32,269,354.45	-\$32,269,354.45	\$0.00		
3220-2016	RESULTADO DEL EJERCICIO 2016	-\$9,732,844.21	-\$9,732,844.21	\$0.00		
3220-2017	RESULTADO DE EJERCICIOS ANTERIORES 2017	-\$7,303,725.29	-\$7,303,725.29	\$0.00		
3220-2018	RESULTADO DE EJERCICIOS ANTERIORES 2018	\$7,323,639.64	\$7,323,639.64	\$0.00		
3252-001-2018	CAMBIOS POR ERRORES CONTABLES	-\$5,175,162.01	-\$5,175,162.01	\$536,933.00	ACTUALIZACION DE LA HACIENDA PUBLICA	REGISTRO DE LA OBRA PUBLICA NO CAPITALIZABLE
	<b>Total</b>	<b>-5,304,671.56</b>	<b>-2,777,841.66</b>	<b>2,526,829.90</b>		

Bajo protesta de decir verdad declaramos que los Estados Financieros y sus notas, son razonablemente correctos y son responsabilidad del emisor.

  
**LIC. JOSÉ HUMBERTO MATA CAMARILLO**  
 PRESIDENTE MUNICIPAL  
 AUTORIZO

  
**LIC. NANCIBERTO MURRIZA GONZALEZ**  
 TESORERO MUNICIPAL

  
**LIC. TOMAS MENDOZA ZAVALA**  
 CONTRALOR REVISOR

SINDICATURA

0000025



YV.DV.

Notas a los Estados Financieros / Notas de Desglose  
 Notas al Estado de Flujos de Efectivo  
 Efectivo y Equivalentes  
 Flujo de Efectivo

MUNICIPIO DE CEDRAL, S.L.P.

Cuenta	Concepto	2020	2019
<b>Efectivo en bancos - Tesorería</b>			
1112-01	BANCOS TESORERIA	791,663.59	99,848.41
1112-02	BANCOS INFRAESTRUCTURA	20,524.58	77,848.83
1112-03	BANCOS FORTALECIMIENTO	16,132.71	186,308.97
1112-04	BANCOS OTROS FONDOS	3,720.78	23,315.89
1112-05	BENEFICIARIOS	31,534.36	46,550.79
<b>Efectivo en bancos - Dependencias</b>			
<b>Inversiones Temporales (hasta 3 meses)</b>			
<b>Fondos con afectación específica</b>			
<b>Depósitos de Fondos de Terceros y otros</b>			
	<b>Total efectivo y equivalentes</b>	<b>863,576.02</b>	<b>-340,771.31</b>

Bejo protesta de fe y verdad declaramos que los Estados Financieros y sus notas, son razonablemente correctos y son responsabilidad del emisor.

  
**L.P. JOSE HUMEROL MATA CAMARILLO**  
 PRESIDENTE MUNICIPAL  
 MUNICIPIO DE CEDRAL, S.L.P.

  
**LIC. NANCY ROCIO QUINTANA GONZALEZ**  
 TESORERA MUNICIPAL  
 MUNICIPIO DE CEDRAL, S.L.P.

  
**LIC. ROBERTO CECILIO YANEZ TORRES**  
 SINDICO  
 MUNICIPIO DE CEDRAL, S.L.P.

  
**LIC. TOMAS MENDOZA ZAVALA**  
 CONTRALOR  
 DEPARTAMENTO DE CONTRALORIA

0000026

DEPTO. DE CONTRALORIA

SINDICATURA



Notas a los Estados Financieros / Notas de Desglose  
 Notas al Estado de Flujos de Efectivo  
 Detalle de las adquisiciones de bienes muebles e inmuebles realizadas durante el ejercicio 2020

MUNICIPIO DE CEDRAL, S.L.P.

Bienes Muebles

Número de la cuenta contable	Nombre de la cuenta contable	Fecha de adquisición	Descripción de la adquisición	Costo total del bien mueble adquirido	Uso o destino	Importe pagado en el ejercicio
1241-3-5151	Equipo de Compto y de	07/01/2020	MULTIFUNCIONAL CANON	1,778.00	AYUNTAMIENTO	1,778.00
1241-3-5151	Equipo de Compto y de	07/01/2020	HP 20-C213LA ALL-IN-ONE	6,458.00	AYUNTAMIENTO	6,458.00
1241-3-5151	Equipo de Compto y de	07/01/2020	MULTIFUNCIONAL CANON	1,778.00	AYUNTAMIENTO	1,778.00
1241-3-5151	Equipo de Compto y de	04/02/2020	HP-205 G3 ALL-IN-ONE 19	13,756.00	AYUNTAMIENTO	13,756.00
1241-3-5151	Equipo de Compto y de	12/05/2020	LENOVO V130 ALL-IN-ONE	7,593.00	AYUNTAMIENTO	7,593.00
1241-3-5151	Equipo de Compto y de	18/06/2020	MULTIFUNCIONAL HP PA	7,339.00	AYUNTAMIENTO	7,339.00
1241-3-5151	Equipo de Compto y de	21/12/2020	MULTIFUNCIONAL BROTH	14,649.00	AYUNTAMIENTO	14,649.00
1241-3-5151	Equipo de Compto y de	30/12/2020	LENOVO IDEACENTRE 33	11,659.00	AYUNTAMIENTO	11,659.00
1241-9-5191	Otros Mobiliarios y Equip	07/09/2020	BAFLE AMPLIFICADO STE	3,390.00	AYUNTAMIENTO	3,390.00
1244-1-5411	Automoviles y equipo ter	30/06/2020	MOTOS NUEVAS DMH	81,980.00	AYUNTAMIENTO	81,980.00
1246-7-5671	Herramientas y maquina	18/06/2020	SOPLADORA MANUAL ST	4,400.00	AYUNTAMIENTO	4,400.00
1246-7-5671	Herramientas y maquina	09/07/2020	HIDROLAVADORA ELECT	5,713.00	AYUNTAMIENTO	5,713.00
1246-7-5671	Herramientas y maquina	09/07/2020	MOTOSIERRA DE 18" TRU	5,361.38	AYUNTAMIENTO	5,361.38
1246-7-5671	Herramientas y maquina	05/08/2020	DESBROZADORA PARA G	5,784.90	AYUNTAMIENTO	5,784.90
1246-7-5671	Herramientas y maquina	20/09/2020	MOTOSIERRA A GASOLIN	5,630.00	AYUNTAMIENTO	5,630.00
1246-7-5671	Herramientas y maquina	20/09/2020	DESMALAZADORAS MAN	13,300.00	AYUNTAMIENTO	13,300.00
1246-9-5691	Otros equipos	09/07/2020	MOTOBOMBA 2"	4,256.00	AYUNTAMIENTO	4,256.00

Bienes Inmuebles

Número de la cuenta contable	Nombre de la cuenta contable	Fecha de adquisición	Descripción del inmueble adquirido	Costo total del bien inmueble adquirido	Ubicación del bien	Importe pagado en el ejercicio
"	DURANTE EL EJERCICIO FISCAL DE 2020, NO SE ADQUIRIÓ NINGUN BIEN INMUEBLE"					

Bajo protesta de decir verdad declaramos que los Estados Financieros y sus notas, son razonablemente correctos y son responsabilidad del emisor.

L.E.P. JOSE RUBEN MATA CAMARILLO  
 PRESIDENTE MUNICIPAL  
 AUTORIZADO  
 PRESIDENCIA MUNICIPAL

LIC. NANCY ROCIO GUERRAZ GONZALEZ  
 TESORERA MUNICIPAL  
 ELABORO

LIC. ROBERTO CECILIO YANEZ TORRES  
 SINDICO  
 SINDICATURA

LIC. TOMAS MENDOZA ZAVALA  
 CONTRALOR  
 REVISO

DEPTO. DE CONTRACCION

0000027

**Notas a los Estados Financieros / Notas de Desglose  
Notas al Estado de Flujos de Efectivo**

**Conciliación de los Flujos de Efectivo Netos de las Actividades de Operación y la cuenta de Ahorro/Desahorro  
antes de Rubros Extraordinarios**

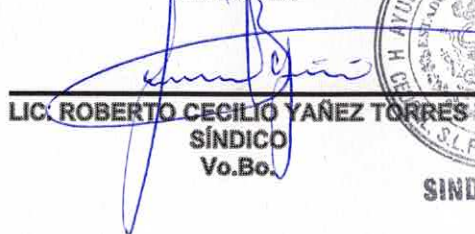
**MUNICIPIO DE CEDRAL, S.L.P.**

	2020	2019
<b>Ahorro/Desahorro antes de rubros Extraordinarios</b>	<b>1,239,965.83</b>	<b>- 6,308,224.74</b>
<i>Movimientos de partidas (o rubros) que no afectan al efectivo.</i>	0	0
Depreciación	0	0
Amortización	0	0
Incrementos en las provisiones	0	0
Incremento en inversiones producido por revaluación	0	0
Ganancia/pérdida en venta de propiedad, planta y equipo	0	0
Incremento en cuentas por cobrar	0	0
Partidas extraordinarias	0	0

Bajo protesta de decir verdad declaramos que los Estados Financieros y sus notas, son razonablemente correctos y son responsabilidad del emisor.



**L.E.P. JOSÉ HOMERO MATA CAMARILLO**  
**PRESIDENTE MUNICIPAL**  
**AUTORIZÓ**



**LIC. ROBERTO CECILIO YAÑEZ TORRES**  
**SÍNDICO**  
**Vo.Bo.**



**SINDICATURA**



**TESORERÍA MUNICIPAL**  
**LIC. NANCY ROCÍO QUIROZ GONZÁLEZ**  
**TESORERO MUNICIPAL**

**ELABORÓ**  
  
**LIC. TOMÁS MENDOZA ZAVALA**  
**CONTRALOR**  
**REVISÓ**

**DEPTO. DE CONTRALORIA**

**Notas a los Estados Financieros / Notas de Desglose**  
**Conciliación entre los ingresos presupuestarios y contables**  
**Correspondiente del 01 de enero al 31 de diciembre de 2020**  
**(Cifras en pesos)**

**MUNICIPIO DE CEDRAL, S.L.P.**

<b>1. Ingresos Presupuestarios</b>		<b>\$ 80,752,101.89</b>
<b>2. Más ingresos contables no presupuestarios</b>		
		\$ -
Incremento por variación de inventarios		\$ -
Disminución del exceso de estimaciones por pérdida o deterioro u obsolescencia		\$ -
Disminución del exceso de provisiones		\$ -
Otros ingresos y beneficios varios		\$ -
Otros ingresos contables no presupuestarios		\$ -
<b>3. Menos ingresos presupuestarios no contables</b>		
		\$ -
Productos de capital		-
Aprovechamientos capital		-
Ingresos derivados de financiamientos		-
Otros Ingresos presupuestarios no contables		-
<b>4. Ingresos Contables (4 = 1 + 2 - 3)</b>		<b>\$ 80,752,101.89</b>

Bajo protesta de decir verdad declaramos que los Estados Financieros y sus notas, son razonablemente correctos y son responsabilidad del emisor.

  
  
**L.E.P. JOSE HOMERO MATA CAMARILLO**  
**PRESIDENTE MUNICIPAL**  
**AUTORIZO**

  
  
**LIC. ROBERTO CECILIO YAÑEZ TORRES**  
**SÍNDICO**  
**Vo.Bp.**

**SINDICATURA**

  
  
**TESORERÍA MUNICIPAL**  
**LIC. NANCY ROCIO QUIROZ GONZALEZ**  
**TESORERO MUNICIPAL**  
**ELABORO**

  
  
**LIC. TOMAS MENDOZA ZAVALA**  
**CONTRALOR**  
**REVISO**

**DEPTO. DE CONTRALORIA**

0000030

**Notas a los Estados Financieros / Notas de Desglose**  
**Conciliación entre los Egresos Presupuestarios y los Gastos Contables**  
**Correspondiente del 01 de enero al 31 de diciembre de 2020**  
**(Cifras en pesos)**

**MUNICIPIO DE CEDRAL, S.L.P.**

<b>1. Total de egresos (presupuestarios)</b>		<b>\$ 82,608,806</b>
<b>2. Menos egresos presupuestarios no contables</b>		<b>\$ 43,169,656</b>
Materiales y suministros	1,159,290.62	
Mobiliario y equipo de administración	68,400.00	
Mobiliario y equipo educacional y recreativo	-	
Equipo e instrumental médico y de laboratorio	-	
Vehículos y equipo de transporte	81,980.00	
Equipo de defensa y seguridad	-	
Maquinaria, otros equipos y herramientas	49,235.28	
Activos biológicos	-	
Bienes inmuebles	-	
Activos intangibles	4,512.40	
Obra pública en bienes de dominio publico	38,666,280.77	
Obra pública en bienes propios	-	
Compra de títulos y valores	-	
Inversiones en fideicomisos, mandatos y otros análogos	-	
Provisiones para contingencias y otras erogaciones especiales	-	
Amortización de la deuda publica	-	
Adeudos de ejercicios fiscales anteriores (ADEFAS)	546,206.20	
Otros Egresos Presupuestales No Contables	2,593,751.12	
<b>3. Más gastos contables no presupuestales</b>		<b>\$ 41,281,663</b>
Estimaciones, depreciaciones, deterioros, obsolescencia y amortizaciones	21,631.37	
Provisiones	-	
Disminución de inventarios	-	
Aumento por insuficiencia de estimaciones por pérdida o deterioro u obsolescencia	-	
Aumento por insuficiencia de provisiones	-	
Otros Gastos	-	
Otros Gastos Contables No Presupuestales	41,260,031.89	
<b>4. Total de Gasto Contable (4 = 1 - 2 + 3)</b>		<b>\$ 80,720,813</b>

Bajo protesta de decir verdad declaramos que los Estados Financieros y sus notas, son razonablemente correctos y son responsabilidad del emisor

  
**LIC. JOSE HOMERO MATA CAMARILLO**  
**PRESIDENTE MUNICIPAL**  
**AUTORIZO**

  
**LIC. ROBERTO CECILIO YAÑEZ TORRES**  
**SÍNDICO**  
**Vo.Bo.**  
**SINDICATURA**

  
**LIC. NANCY ROCÍO QUIROZ GONZALEZ**  
**TESORERO MUNICIPAL**  
**ELABORÓ**

  
**LIC. TOMAS MENDOZA ZAVALA**  
**CONTRALOR**  
**REVISÓ**  
**DEPTO. DE CONTRALORIA**

**Notas a los Estados Financieros**  
**Notas de Memoria (Cuentas de Orden)**

**MUNICIPIO DE CEDRAL, S.L.P.**

Las cuentas de orden se utilizan para registrar movimientos de valores que no afecten o modifiquen el balance del ente contable, sin embargo, su incorporación en libros es necesaria con fines de recordatorio contable, de control y en general sobre los aspectos administrativos, o bien para consignar sus derechos o responsabilidades contingentes que puedan o no presentarse en el futuro.

Las cuentas que se manejan para efectos de este documento son las siguientes:

**A) Contables:**

**Valores** NO APLICA

**Emisión de obligaciones** NO SE EMITEN OBLIGACIONES

**Avales y garantías** EN LA ACTUALIDAD AL DEPARTAMENTO DE CONTABILIDAD NO SE TIENEN NOTIFICADA NINGUN TIPO DE AVALES O GARANTÍAS A CARGO DEL AYUNTAMIENTO, POR LO CUAL NO SE CONSIDERO REALIZAR PREVISION PARA EL PAGO DE DICHOS JUICIOS

**Juicios** EN LA ACTUALIDAD AL DEPARTAMENTO DE CONTABILIDAD NO SE TIENEN NOTIFICADAS SENTENCIAS LABORALES FINCADAS A CARGO DEL AYUNTAMIENTO, POR LO CUAL NO SE CONSIDERO REALIZAR PREVISION PARA EL PAGO DE DICHOS JUICIOS

**Contratos para Inversión Mediante Proyectos para Prestación de Servicios (PPS) y similares** A LA FECHA TODOS LOS CONTRATOS HAN SIDO CUMPLIDOS

**Cuentas por cobrar a cargo de:** El Municipio de Venado, derivado de las afectaciones causadas por la pandemia del SARSCOV2 (COVID19), se vio limitado a implementar las campañas de concientización a la población en cuanto al pago del impuesto predial y el cobro del servicio de agua potable, por lo cual únicamente se dieron facilidades para las personas que tuvieran la posibilidad de acudir a realizar los pagos correspondientes.

Saldo al 31 enero 20XX	Monto por cobrar del ejercicio	Monto recaudado durante el ejercicio	Saldo al 31 de diciembre de 20XX
\$ -	\$ -	\$ -	\$ -

**Nota:** Se deberá anexar en medio magnético, en formato de excel, el padrón de usuarios o contribuyentes con adeudo, el cual deberá señalar por lo menos: clave o número de control, nombre, ubicación o domicilio, clasificación (doméstico, comercial, etc.), periodo de adeudo y/o antigüedad, y monto del adeudo, compuesto por el importe de los impuestos o derechos, actualización, multas, recargos, otros cargos, y el total.

**Bienes donados con motivo de nuevos desarrollos habitacionales** El listado de los derechos, bienes y/o infraestructura que donaron / cedieron los fraccionadores, en proceso de formalizarse a favor del ente

Descripción	Nombre o denominación del donante	Documento fuente*	Monto	Estatus
	no hay bienes donados en el ejercicio 2020			

\*Carta de factibilidad o convenio firmado con el fraccionador.

**Bienes concesionados o en comodato**

Se informará, de manera agrupada, en las notas a los Estados Financieros las cuentas de orden contables y cuentas de orden presupuestario.

**B) Presupuestales:****NOTAS DE MEMORIA**

Cuenta	Nombre de la Cuenta	Saldo Inicial	Saldo Final	Flujo
8110-00-0000-00-0000-0000	LEY DE INGRESOS ESTIMADA	79,506,619.19	79,506,619.19	-
8120-00-0000-00-0000-0000	LEY DE INGRESOS POR EJECUTAR	96,342,165.33	99,001,092.93	2,658,927.60
8130-00-0000-00-0000-0000	LEY DE INGRESOS MODIFICADA	19,494,473.74	15,590,063.44	3,904,410.30
8140-00-0000-00-0000-0000	LEY DE INGRESOS DEVENGADA	80,752,101.89	80,752,101.89	-
8150-00-0000-00-0000-0000	LEY DE INGRESOS RECAUDADA	80,752,101.89	80,752,101.89	-
8210-00-0000-00-0000-0000	PRESUPUESTO DE EGRESOS APROBADO	79,506,619.19	79,506,619.19	-
8220-00-0000-00-0000-0000	PRESUPUESTO DE EGRESOS POR EJERCER	149,916,837.17	149,114,613.44	802,223.73

8230-00-0000-00-0000-0000	PRESUPUESTO DE EGRESOS MODIFICADO	66,505,807.68	70,410,217.98	-	3,904,410.30
8240-00-0000-00-0000-0000	PRESUPUESTO COMPROMETIDO	82,608,805.74	82,608,805.74	-	-
8250-00-0000-00-0000-0000	PRESUPUESTO DEVENGADO	82,608,805.74	81,510,770.24	-	1,098,035.50
8260-00-0000-00-0000-0000	PRESUPUESTO DE EGRESOS EJERCIDO	81,510,770.24	81,510,770.24	-	-
8270-00-0000-00-0000-0000	PRESUPUESTO DE EGRESOS PAGADO	81,510,770.24	81,510,770.24	-	-
...	...				
TOTAL		981,015,878.04	981,774,546.41		4,559,186.83

Bajo protesta de decir verdad declaramos que los Estados Financieros y sus notas son correctos, verídicos y son responsabilidad del emisor.

  
**L.E.P. JOSE HOMERO MATA CAMARILLO**  
 PRESIDENTE MUNICIPAL  
 AYUNTAMIENTO MUNICIPAL

  
**LIC. ROBERTO CECILIO YAÑEZ TORRES**  
 SINDICO  
 Vo.Bo.  
 SINDICATURA

  
**LIC. NAICOR EDILQUIROZ GONZALEZ**  
 TESORERO MUNICIPAL  
 ELABORO

  
**LIC. TOMAS MENDOZA ZAVALA**  
 CONTRALOR  
 REVISO  
 DEPTO. DE CONTRALORIA

## NOTAS DE GESTIÓN ADMINISTRATIVA

INFORME DEL 1 DE ENERO AL 31 DE DICIEMBRE DE 2020

MUNICIPIO DE CEDRAL, S.L.P.

**1. Introducción:**

El municipio es el encargado de la organización y reglamentación de la administración, prestación, conservación y explotación en su caso, de los servicios públicos y funciones municipales, considerándose que tienen este carácter los siguientes: Agua potable, drenaje, alcantarillado, tratamiento y disposición de aguas residuales; Alumbrado público; Limpia, recolección; Panteones; Calles, parques y jardines; Seguridad pública; Cultura, recreación y deporte.

**2. Panorama Económico y Financiero:**

Por el ejercicio que se trata, se aplicaron diversas políticas para la recaudación de los diferentes ingresos, derechos, productos, aprovechamientos, etc.; que faculta la legislación vigente al Municipio; así mismo se recibieron las Participaciones y Aportaciones Federales, que fueron aplicados a las necesidades que la sociedad demanda.

**3. Autorización e Historia:**

Se informará sobre:

**a) Fecha de creación del Municipio:**

El territorio del municipio, en remotas épocas, fue recorrido por tribus de indios salvajes de varias parcialidades de los chichimecas, entre ellos existían los guachichiles, guamares, cascanes, guaxabanas, copuces, etc.

En tales condiciones, la historia comienza para Cedral en 1726 cuando el cronista franciscano fray José de Arlegui refiere que era una simple "hacienda de Vaquería". Posteriormente se registró una gran transformación debido a que los minerales en bruto que producía Catorce los trasladaban a Cedral para llevar a cabo su beneficio en 15 haciendas.

Ya para entonces y desde 1795, tenía Cedral el nombre de "Santa María de la Asunción del Cedral", impuesto por los frailes franciscanos que atendían en lo religioso a la comarca.

**b) Principales cambios en su estructura durante el ejercicio 2020.**

La estructura del municipio no ha sufrido cambios relevantes en su estructura, ya que se rige de acuerdo a la Ley Orgánica del Municipio libre de San Luis Potosí.

**NOTAS DE GESTIÓN ADMINISTRATIVA**  
**INFORME DEL 1 DE ENERO AL 31 DE DICIEMBRE DE 2020**  
**MUNICIPIO DE CEDRAL, S.L.P.**

0000002

**4. Organización y Objeto Social:**

Se informará sobre:

**a) Objeto social.**

Somos una institución que busca el mejoramiento de la calidad de vida de los habitantes de nuestro municipio, nuestra misión será abatir el rezago social en que se encuentran nuestras comunidades más marginadas. Brindando a la ciudadanía un gobierno municipal incluyente basado en la transparencia y la legalidad.

**b) Principales actividades.**

Se busca a través de la inversión pública, contribuir al desarrollo del municipio mediante, la construcción de redes de agua potable, electrificaciones, vivienda, centros de salud y así también ayudar a disminuir el rezago social de la población y en general del municipio, así como brindar la facilidad de elaboración de trámites en las oficinas del ayuntamiento

**c) Régimen Jurídico que le es aplicable. (Forma como está dado de alta el municipio ante la Secretaría de Hacienda y Crédito Público).**

El Municipio de CEDRAL, S.L.P. se encuentra dentro del Régimen General De Personas Morales Con Fines no Lucrativos

**d) Consideraciones fiscales del municipio: obligaciones fiscales (revelar el tipo de contribuciones que esté obligado a pagar o retener).**

Las obligaciones del ayuntamiento son:

El entero de retenciones mensuales de I.S.R. por sueldos y salarios

Declaración informativa anual de retenciones de I.S.R. por sueldos y salarios e ingresos asimilados a salario

Informativa anual de subsidio al empleo

**e) Estructura organizacional básica. - Anexar organigrama vigente del municipio.**

---

---

---

**f) Fideicomisos, mandatos y análogos de los cuales es fideicomitente o fideicomisario. El municipio no ha contratado ningún tipo de fideicomiso.**



## NOTAS DE GESTIÓN ADMINISTRATIVA

INFORME DEL 1 DE ENERO AL 31 DE DICIEMBRE DE 2020

0000003

MUNICIPIO DE CEDRAL, S.L.P.

**5. Bases de Preparación de los Estados Financieros:**

Se informará sobre:

- a) Se ha observado la normatividad emitida por el CONAC y las disposiciones legales aplicables: Si (X) No ()

Comentarios: Estos se realizan de acuerdo a la normatividad emitida por el CONAC, así como los postulados básicos de contabilidad gubernamental, de acuerdo a la Ley General de Contabilidad Gubernamental y al Manual Único de Contabilidad Gubernamental para las Dependencias y Entidades Públicas del Estado de San Luis Potosí. El ingreso se debe considerar cuando exista jurídicamente el derecho de cobro. Los gastos se consideran devengados desde el momento que se formalizan las transacciones, mediante la recepción de los servicios o bienes a satisfacción, independientemente de la fecha de pago.

- b) La normatividad aplicada para el reconocimiento, valuación y revelación de los diferentes rubros de la información financiera, así como las bases de medición utilizadas para la elaboración de los estados financieros; por ejemplo: costo histórico, valor de realización, valor razonable, valor de recuperación o cualquier otro método empleado y los criterios de aplicación de los mismos.

Estos se realizan de acuerdo a la normatividad emitida por el CONAC, así como los postulados básicos de contabilidad gubernamental, de acuerdo a la Ley General de Contabilidad Gubernamental y al Manual Único de Contabilidad Gubernamental para las Dependencias y Entidades Públicas del Gobierno y Municipios

- c) Postulados básicos.

Para la emisión de estados financieros se toman en cuenta los postulados de sustancia económica, ente público, existencia permanente, revelación suficiente, importancia relativa, registro e integración presupuestaria, consolidación, devengo valuación, dualidad económica y consistencia.

- d) Normatividad supletoria. En caso de emplear varios grupos de normatividades (normatividades supletorias), deberá realizar la justificación razonable correspondiente, su alineación con los PBCG y a las características cualitativas asociadas descritas en el MCCG (documentos publicados en el Diario Oficial de la Federación, agosto 2009).

Es aplicable la Ley General de Contabilidad Gubernamental y los postulados básicos del Conac

**NOTAS DE GESTIÓN ADMINISTRATIVA**  
**INFORME DEL 1 DE ENERO AL 31 DE DICIEMBRE DE 2020**  
**MUNICIPIO DE CEDRAL, S.L.P.**

0000004

**6. Políticas de Contabilidad Significativas:**

Se informará sobre:

- a) Actualización: se informará del método utilizado para la actualización del valor de los activos, pasivos y Hacienda Pública y/o patrimonio y las razones de dicha elección. Así como informar de la desconexión o reconexión inflacionaria:

Se realizó la depuración parcial de la cuenta de Acreedores Diversos y Proveedores, aplicando las reclasificaciones correspondientes; se dará continuidad para el siguiente ejercicio.

- b) Informar sobre la realización de operaciones en el extranjero y de sus efectos en la información financiera gubernamental.

El Municipio no realizó operaciones en el extranjero en el periodo del 01 de enero al 31 de diciembre de 2020

- c) Método de valuación de la inversión en acciones de Compañías subsidiarias no consolidadas y asociadas.

NO APLICA

- d) Sistema y método de valuación de inventarios y costo de lo vendido.

NO APLICA

- e) Beneficios a empleados: revelar el cálculo de la reserva actuarial, valor presente de los ingresos esperados comparado con el valor presente de la estimación de gastos tanto de los beneficiarios actuales como futuros.

Las prestaciones económicas a los empleados son solo las básicas, no existe un sistema de pensiones o jubilaciones, ni seguro social.

- f) Provisiones: objetivo de su creación, monto y plazo:

Las provisiones que se realizan son únicamente en el registro contable del pasivo, donde se refleja mes con mes los adeudos con proveedores y contratistas

- g) Reservas: objetivo de su creación, monto y plazo:

El municipio no ha realizado la creación de ninguna reserva

**NOTAS DE GESTIÓN ADMINISTRATIVA**  
**INFORME DEL 1 DE ENERO AL 31 DE DICIEMBRE DE 2020**  
**MUNICIPIO DE CEDRAL, S.L.P.**

0000005

- h) Cambios en políticas contables y corrección de errores junto con la revelación de los efectos que se tendrá en la información financiera del ente público, ya sea retrospectivos o prospectivos:

Se realizó la depuración parcial de la cuenta de Acreedores Diversos y Proveedores, aplicando las reclasificaciones correspondientes; se dará continuidad para el siguiente ejercicio.

- i) Reclasificaciones: Se deben revelar todos aquellos movimientos entre cuentas por efectos de cambios en los tipos de operaciones:

Se realizaron reclasificaciones de cuentas contables, no significativas, solo necesarios para tener un reflejo de saldos correctos para el ejercicio fiscal correspondiente

- j) Depuración y cancelación de saldos:

Se realizó la depuración parcial de la cuenta de Acreedores Diversos y Proveedores, así como la cuenta de bancos, por cuentas que en bancos ya no tenían saldo, pero que en libros si lo reflejaban, aplicando las reclasificaciones correspondientes; se dará continuidad para el siguiente ejercicio.

**7. Posición en Moneda Extranjera y Protección por Riesgo Cambiario:**

Se informará sobre:

- a) Activos en moneda extranjera.

NO APLICA

- b) Pasivos en moneda extranjera.

NO APLICA

- c) Posición en moneda extranjera.

NO APLICA

NOTAS DE GESTIÓN ADMINISTRATIVA  
INFORME DEL 1 DE ENERO AL 31 DE DICIEMBRE DE 2020  
MUNICIPIO DE CEDRAL, S.L.P.

0000006

d) Tipo de cambio.

NO APLICA

e) Equivalente en moneda nacional.

NO APLICA

Lo anterior se informará por cada tipo de moneda extranjera que se encuentre en los rubros de activo y pasivo.

Adicionalmente, se informará sobre los métodos de protección de riesgo por variaciones en el tipo de cambio.

NO APLICA

**8. Reporte Analítico del Activo:**

Debe mostrar la siguiente información:

a) Vida útil o porcentajes de depreciación, deterioro o amortización utilizados en los diferentes tipos de activos:

Los activos fijos con los que contamos son utilizados de acuerdo a las necesidades del Ayuntamiento y a la fecha no contamos con políticas de deterioro o amortización.

b) Cambios en el porcentaje de depreciación o valor residual de los activos:

No contamos con políticas correspondientes al cambio de la depreciación o valor residual de los activos

c) Importe de los gastos capitalizados en el ejercicio, tanto financieros como de investigación y desarrollo:

NO APLICA

d) Riesgos por tipo de cambio o tipo de interés de las inversiones financieras:

NO APLICA

NOTAS DE GESTIÓN ADMINISTRATIVA  
INFORME DEL 1 DE ENERO AL 31 DE DICIEMBRE DE 2020  
MUNICIPIO DE CEDRAL, S.L.P.

0000007

e) Valor activado en el ejercicio de los bienes construidos por el municipio:

NO APLICA

f) Otras circunstancias de carácter significativo que afecten el activo, tales como bienes en garantía, señalados en embargos, litigios, títulos de inversiones entregados en garantías, baja significativa del valor de inversiones financieras, etc.:

NO APLICA

g) Desmantelamiento de activos, procedimientos, implicaciones, efectos contables:

NO APLICA

h) Administración de activos; planeación con el objetivo de que el ente los utilice de manera más efectiva:

Contamos con activos fijo ilimitados por lo que tratamos de utilizarlos de la manera más eficiente, para que así tenga la mayor vida posible.

Adicionalmente, se deben incluir las explicaciones de las principales variaciones en el activo, en cuadros comparativos como sigue:

a) Inversiones en valores.

NO APLICA

b) Patrimonio de Organismos descentralizados de Control Presupuestario Indirecto.

NO APLICA

c) Inversiones en empresas de participación mayoritaria.

NO APLICA

d) Inversiones en empresas de participación minoritaria.

NO APLICA

**NOTAS DE GESTIÓN ADMINISTRATIVA**  
**INFORME DEL 1 DE ENERO AL 31 DE DICIEMBRE DE 2020**  
**MUNICIPIO DE CEDRAL, S.L.P.**

0000008

- e) Patrimonio de organismos descentralizados de control presupuestario directo, según corresponda.

NO APLICA

**9. Fideicomisos, Mandatos y Análogos:**

Se deberá informar:

- a) Por ramo administrativo que los reporta:

NO APLICA

- b) Enlistar los de mayor monto de disponibilidad, relacionando aquéllos que conforman el 80% de las disponibilidades:

NO APLICA

**10. Reporte de la Recaudación:**

- a) Análisis del comportamiento de la recaudación, de forma separada los ingresos locales de los federales:

Se tiene un buen porcentaje de recaudación, cumpliendo en un 96.81% con la recaudación de ingresos federales, y los ingresos locales

- b) Proyección de la recaudación e ingresos en el mediano plazo:

Se previó de un aumento en los ingresos propias de un 3% a comparación del ejercicio anterior

**11. Información sobre la Deuda y el Reporte Analítico de la Deuda:**

Se informará lo siguiente:

- a) Utilizar al menos los siguientes indicadores: deuda respecto al PIB y deuda respecto a la recaudación tomando, como mínimo, un período igual o menor a 5 años.
- b) Información de manera agrupada por tipo de valor gubernamental o instrumento financiero en la que se considere intereses, comisiones, tasa, perfil de vencimiento y otros gastos de la deuda.

**NOTAS DE GESTIÓN ADMINISTRATIVA**  
**INFORME DEL 1 DE ENERO AL 31 DE DICIEMBRE DE 2020**  
**MUNICIPIO DE CEDRAL, S.L.P.**

0000009

**12. Calificaciones otorgadas:**

Informar, tanto del municipio como cualquier transacción realizada, que haya sido sujeta a una calificación crediticia:

El municipio no a realizado transacciones por lo tanto no es sujeta a ninguna calificación crediticia.

**13. Proceso de Mejora:**

Se informará de:

## a) Principales Políticas de control interno:

Dentro de las facultades y obligaciones a cargo de la Contraloría Interna Municipal; se ha dado cumplimiento dentro de las posibilidades a las mismas, fiscalizando el ingreso y el ejercicio del gasto público Municipal con apego a los lineamientos aplicables, se ha implementado un programa anual de trabajo, mismo que contiene entre otras actividades auditorías internas y revisión de los procesos internos, entre otras actividades que coadyuvan al cumplimiento de las obligaciones como Municipio

## b) Medidas de desempeño financiero, metas y alcance:

Se ha cumplido con la obligación de dictaminar los estados financieros del Ayuntamiento, mismo que se reporta de manera mensual a la Auditoría Superior del Estado y en el que detalla el desempeño financiero, así como las metas y alcances logrados durante el periodo de revisión

**14. Información por Segmentos:**

Cuando se considere necesario se podrá revelar la información financiera de manera segmentada debido a la diversidad de las actividades y operaciones que realiza el municipio, ya que la misma proporciona información acerca de las diferentes actividades operativas en las cuales participa, de los productos o servicios que maneja, de las diferentes áreas geográficas, de los grupos homogéneos con el objetivo de entender el desempeño del ente, evaluar mejor los riesgos y beneficios del mismo; y entenderlo como un todo y sus partes integrantes.

Consecuentemente, esta información contribuye al análisis más preciso de la situación financiera, grados y fuentes de riesgo y crecimiento potencial de negocio.

**15. Eventos Posteriores al Cierre:**

El municipio informará el efecto en sus estados financieros de aquellos hechos ocurridos en el período posterior al que informa, que proporcionan mayor evidencia sobre eventos que le

**NOTAS DE GESTIÓN ADMINISTRATIVA**  
**INFORME DEL 1 DE ENERO AL 31 DE DICIEMBRE DE 2020**  
**MUNICIPIO DE CEDRAL, S.L.P.**

0000010

afecten económicamente y que no se conocían a la fecha de cierre.

El cierre del ejercicio fiscal se realizará con fecha del 31 de diciembre del año 2019, se realizaron ampliaciones al presupuesto de egresos e ingresos del municipio, debido a que había cuentas sobre ejercidas, en varios rubros de los ingresos y egresos, lo cual fue necesario para realizar un correcto cierre de ejercicio fiscal.

**16. Partes Relacionadas:**


Se debe establecer por escrito que no existen partes relacionadas que pudieran ejercer influencia significativa sobre la toma de decisiones financieras y operativas:


El municipio no cuenta con operaciones de partes relacionadas que pudieran ejercer influencia en la toma de decisiones financieras y operativas

**17. Responsabilidad sobre la presentación razonable de los Estados Financieros:**

La Información Contable deberá estar firmada en cada página de la misma e incluir al final la siguiente leyenda: **"Bajo protesta de decir verdad declaramos que los Estados Financieros y sus notas, son razonablemente correctos y son responsabilidad del emisor"**. Lo anterior, no será aplicable para la información contable consolidada.

Bajo protesta de decir verdad declaramos que los Estados Financieros y sus notas, son razonablemente correctos y son responsabilidad del emisor

  
**L.E.P. JOSÉ HOMERO MATA CAMARILLO**  
**PRESIDENTE MUNICIPAL**  
**AUTORIZÓ**

  
**LIC. ROBERTO CECILIO YAÑEZ TORRES**  
**SÍNDICO**  
**Vo.Bo.**

  
**SINDICATURA**

  
**LIC. NANCY ROCIO QUIROZ GONZALEZ**  
**TESORERO MUNICIPAL**  
**ELABORÓ**

  
**LIC. TOMAS MENDOZA ZAVALA**  
**CONTRALOR**  
**REVISÓ**

  
**DEPTO. DE CONTRALORIA**



**MUNICIPIO DE CEDRAL, S.L.P.**  
**Estado Analítico de Ingresos**  
**Del 1 de enero al 31 de diciembre de 2020**

Rubro de Ingresos	Ingreso	Ampliaciones y	Ingreso	Ingreso	Ingreso	Diferencia
	Estimado	Reducciones	Modificado	Devengado	Recaudado	(6= 5 - 1)
	1	2	(3= 1 + 2)	4	5	(6= 5 - 1)
Impuestos	2,829,020.94	448,022.56	2,380,998.38	2,298,508.00	2,298,508.00	530,512.94
Cuotas y Aportaciones de Seguridad Social	-	-	-	-	-	-
Contribuciones de Mejoras	320,869.93	134,000.00	454,869.93	446,675.00	446,675.00	125,805.07
Derechos	2,581,643.43	529,269.82	2,052,373.61	1,589,689.92	1,589,689.92	991,963.51
Productos	-	27,832.70	27,832.70	24,695.50	24,695.50	24,695.50
Corriente	-	27,832.70	27,832.70	24,695.50	24,695.50	24,695.50
Capital	-	-	-	-	-	-
Aprovechamientos	1,207,206.95	881,719.45	325,487.50	159,237.50	159,237.50	1,047,969.45
Corriente	1,207,206.95	881,719.45	325,487.50	159,237.50	159,237.50	1,047,969.45
Capital	-	-	-	-	-	-
Ingresos por Ventas de Bienes y Servicios	203,337.45	1,693.94	205,031.39	194,780.84	194,780.84	8,556.61
Participaciones y Aportaciones	71,364,540.49	6,599,895.49	77,964,435.98	76,038,515.13	76,038,515.13	4,673,974.64
Transferencias, Asignaciones, Subsidios y Otras Ayudas	-	-	-	-	-	-
Ingresos Derivados de Financiamientos	1,000,000.00	1,000,000.00	-	-	-	1,000,000.00
<b>Total</b>	<b>79,506,619.19</b>	<b>3,904,410.30</b>	<b>83,411,029.49</b>	<b>80,752,101.89</b>	<b>80,752,101.89</b>	<b>1,245,482.70</b>
			<b>Ingresos excedentes<sup>1</sup></b>			<b>1,245,482.70</b>

<sup>1</sup> Los ingresos excedentes se presentan para efectos de cumplimiento de la Ley General de Contabilidad Gubernamental y el importe reflejado debe ser siempre mayor a cero.

  
**L.C. P. JOSÉ MANUEL MATA GAMARILLO**  
**PRESIDENTE MUNICIPAL**  
**AUTORIZÓ**

  
**L.C. ROBERTO DECILIO YANEZ TORRES**  
**SINDICO MUNICIPAL**  
**Vo.Bo.**

**SINDICATURA**

  
**L.C. NANCY ROCÍO QUIROZ GONZALEZ**  
**TESORERO MUNICIPAL**  
**ELABORÓ**

  
**L.C. TOMÁS MENDOZA ZAVALA**  
**CONTRADOR**  
**DEPTO. DE CONTRATOES**

0000001

MUNICIPIO DE CEDRAL, S.L.P.  
Estado Analítico de Ingresos  
Al 31 de diciembre de 2020

Estado Analítico de Ingresos por Fuente de Financiamiento	1	2	3	4	5	6
	Ingreso Estimado	Ampliaciones y Reducciones	Ingreso Modificado (3=1+2)	Ingreso Devengado	Ingreso Recaudado	Diferencia (6=5-1)
<b>Ingresos del Gobierno</b>	<b>6,938,741.25</b>	<b>1,697,179.13</b>	<b>5,241,562.12</b>	<b>4,518,805.92</b>	<b>4,518,805.92</b>	<b>2,419,335.33</b>
Impuestos	2,829,020.94	448,022.56	2,380,998.38	2,298,508.00	2,298,508.00	530,512.94
Contribuciones de Mejoras	320,869.93	134,000.00	454,869.93	446,675.00	446,675.00	125,805.07
Derechos	2,581,643.43	529,269.82	2,052,373.61	1,589,689.92	1,589,689.92	991,953.51
Productos	-	27,832.70	27,832.70	24,695.50	24,695.50	24,695.50
Corriente	-	27,832.70	27,832.70	24,695.50	24,695.50	24,695.50
Capital	-	-	-	-	-	-
Aprovechamientos	1,207,206.95	881,719.45	325,487.50	159,237.50	159,237.50	1,047,969.45
Corriente	1,207,206.95	881,719.45	325,487.50	159,237.50	159,237.50	1,047,969.45
Capital	-	-	-	-	-	-
<b>Participaciones y Aportaciones</b>	<b>71,364,540.49</b>	<b>6,599,895.49</b>	<b>77,964,435.98</b>	<b>76,038,515.13</b>	<b>76,038,515.13</b>	<b>4,673,974.64</b>
Participaciones	25,029,924.45	6,342,977.65	31,372,902.10	29,446,981.25	29,446,981.25	4,417,056.80
Aportaciones	38,334,616.04	464,213.04	37,870,403.00	37,870,403.00	37,870,403.00	464,213.04
Fondo de Aportaciones para la Infraestructura Social Municipal	24,629,312.23	417,702.23	24,211,610.00	24,211,610.00	24,211,610.00	417,702.23
Fondo de Aportaciones para el Fortalecimiento de los Municipios	13,705,303.81	46,510.81	13,658,793.00	13,658,793.00	13,658,793.00	46,510.81
Convenios	8,000,000.00	721,130.88	8,721,130.88	8,721,130.88	8,721,130.88	721,130.88
<b>Transferencias, Asignaciones, Subsidios y Otras Ayudas</b>	<b>-</b>	<b>-</b>	<b>-</b>	<b>-</b>	<b>-</b>	<b>-</b>
<b>Ingresos de Organismos y Empresas</b>	<b>203,337.45</b>	<b>1,693.94</b>	<b>205,031.39</b>	<b>194,780.84</b>	<b>194,780.84</b>	<b>8,556.61</b>
Cuotas y Aportaciones de Seguridad Social	203,337.45	1,693.94	205,031.39	194,780.84	194,780.84	8,556.61
Ingresos por Ventas de Bienes y Servicios	-	-	-	-	-	-
Transferencias, Asignaciones, Subsidios y Otras Ayudas	-	-	-	-	-	-
<b>Ingresos derivados de financiamiento</b>	<b>1,000,000.00</b>	<b>1,000,000.00</b>	<b>-</b>	<b>-</b>	<b>-</b>	<b>1,000,000.00</b>
Ingresos Derivados de Financiamientos	1,000,000.00	1,000,000.00	-	-	-	1,000,000.00
<b>Total</b>	<b>79,506,619.19</b>	<b>3,904,410.30</b>	<b>83,411,029.49</b>	<b>80,752,101.89</b>	<b>80,752,101.89</b>	<b>1,245,482.70</b>
			Ingresos excedentes <sup>1</sup>			
						1,245,482.70

<sup>1</sup> Los ingresos excedentes se presentan para efectos de cumplimiento de la Ley General de Contabilidad Gubernamental y el importe reflejado debe ser siempre mayor a cero.


  
**E.P. JONATAN MATA CAMARILLO**  
 PRESIDENTE MUNICIPAL  
 AUSENTE


  
**U.C. ROBERTO CECILIO YANEZ TORRES**  
 SINDICO MUNICIPAL  
 V.G.Bo.

**SINDICATURA**


  
**TESORERO MUNICIPAL**  
**EDUARDO GARCIA GONZALEZ**  
 ELABORO


  
**U.C. TOMAS MENDOZA ZAVALA**  
 CONTROLADOR  
 REMISO

**DEPTO. DE CONTRALORIA**

00000001

MUNICIPIO DE CEDRAL, S.L.P.  
 Gasto por Categoría Programática  
 Del 1 de enero al 31 de diciembre de 2020

Concepto	Egresos			
	Aprobado 1	Ampliaciones/ (Reducciones) 2	Modificado 3 = (1 + 2)	Devengado 4
Programas				
Subsidios: Sector Social y Privado o Entidades Federativas y Municipios	-	-	-	-
Sujetos a Reglas de Operación	-	-	-	-
Otros Subsidios	-	-	-	-
Desempeño de las Funciones	-	-	-	-
Prestación de Servicios Públicos	77,655,094.85	3,529,699.59	81,184,794.44	80,646,134.12
Provisión de Bienes Públicos	-	-	-	-
Planeación, seguimiento y evaluación de políticas públicas	-	-	-	-
Promoción y fomento	-	-	-	-
Regulación y supervisión	-	-	-	-
Funciones de las Fuerzas Armadas (Únicamente Gobierno Federal)	-	-	-	-
Específicos	-	-	-	-
Proyectos de Inversión	-	-	-	-
Administrativos y de Apoyo	-	-	-	-
Apoyo al proceso presupuestario y para mejorar la eficiencia institucional	-	-	-	-
Apoyo a la función pública y al mejoramiento de la gestión	-	-	-	-
Operaciones ajenas	-	-	-	-
Compromisos	-	-	-	-
Obligaciones de cumplimiento de resolución jurisdiccional	-	-	-	-
Desastres Naturales	-	-	-	-
Obligaciones	-	-	-	-
Pensiones y jubilaciones	1,601,524.34	75,289.29	1,526,235.05	1,416,465.42
Aportaciones a la seguridad social	-	-	-	-
Aportaciones a fondos de estabilización	-	-	-	-
Aportaciones a fondos de inversión y reestructura de pensiones	-	-	-	-
Programas de Gasto Federalizado (Gobierno Federal)	-	-	-	-
Gasto Federalizado	-	-	-	-
Participaciones a entidades Federativas y municipios	-	-	-	-
Costo financiero, deuda o apoyos a deudores y ahorradores de la banca	-	-	-	-
Adueros de ejercicios fiscales anteriores	250,000.00	450,000.00	700,000.00	546,206.20
<b>Total del Gasto</b>	<b>79,506,619.19</b>	<b>3,904,410.30</b>	<b>83,411,029.49</b>	<b>82,608,805.74</b>

  
 LIC. JOSE NOBRES MARTY CAMARILLO  
 PRESIDENTE MUNICIPAL  
 Autores

LIC. ROBERTO CÉRDAS VÁNEZ TORRES  
 SÍNDICO  
 Vo.Bo.

  
 LIC. NANCY ROCÍO GONZÁLEZ GONZÁLEZ  
 TESORERA MUNICIPAL  
 ELABORO

LIC. TOMÁS MUÑOZA ZAVILA  
 CONTADOR  
 REVISÓ

SINDICATURA

COPIA DE CONTRAFOJA

00000001

## MUNICIPIO DE CEDRAL, S.L.P.

**Nombre del Ente Público (a)**  
**Relación de Bienes Muebles que componen su patrimonio**  
**Del 1 de enero al 31 de diciembre de 2020**

Código	Descripción del Bien	Valor en libros
OP-001	ESCRITORIO GRANDE DE MADERA CUBIERTA DE CRISTAL UN CAJON	
OP-002	ARCHIVERO METALICO CON CUTRO GAVETAS COLOR GRIS	
OP-003	ARCHIVERO METALICO CUBIERTA DE FORMAICA TRES GAVETAS COLOR GRIS	
OP-004	SILLA SECRETARIAL DE MADERA CON CODERAS	
OP-005	ESCRITORIO DE MADERA 4 CAJONES CON CUBIERTA DE VIDRIO	
OP-006	MESA RESTIRADORA P/PLANOS BLANCA/NEGRO	
OP-007	IMPRESORA HP P1006 UND3F90911	
OP-008	CONTENEDOR METALICO COLOR NARANJA	
OP-009	CONTENEDOR METALICO COLOR NARANJA	
OP-010	CONTENEDOR METALICO COLOR NARANJA	
OP-011	CONTENEDOR METALICO COLOR NARANJA	
OP-012	CONTENEDOR METALICO COLOR NARANJA	
OP-013	CONTENEDOR METALICO COLOR NARANJA	
OP-014	CONTENEDOR METALICO COLOR NARANJA	
OP-015	CONTENEDOR METALICO COLOR NARANJA	
OP-016	CONTENEDOR METALICO COLOR NARANJA	
OP-017	2 CONTENEDOR METALICO COLOR NARANJA	
OP-018	CARRO RECOLECTOR DE BASURA FIBRA DE VIDRIO	
OP-019	CARRO RECOLECTOR DE BASURA FIBRA DE VIDRIO	
OP-020	CARRO RECOLECTOR DE BASURA FIBRA DE VIDRIO	
OP-021	CARRO RECOLECTOR DE BASURA FIBRA DE VIDRIO	
OP-022	ESCALERA DE TIJERA	
OP-023	FLEJADORA	
OP-024	REVOLVEDORA	
OP-025	PALA CUADRDA	
OP-026	2 AZADONES	
OP-027	DESBROZADORA 1,9 HP 52 CM3	
OP-028	COMPUTADORA LENNOVO	
OP-029	IMPRESORA	
OP-030	DESBROZADORA 1,88 HP 52 CM3	
OP-031	3 POCERAS	
SIN-001	MAQUINA DE ESCRIBIR MECANICA COLOR BLANCO CON GRIS	
SIN-002	ESCRITORIO METALICO CON VIDRIO CUATRO CAJONES COLOR GRIS	
SIN-003	ARCHIVERO METALICO TRES GAVETAS COLOR GRIS	
SIN-004	EQUIPO DE COMPUTO	
SIN-005	ARCHIVERO METALICO CUATRO GAVETAS COLOR GRIS	
SIN-006	IMPRESORA HP P1006 UND3F91085	
SIN-007	COMPUTADORA HP	
SIN-008	SILLA GIRATORIA NEGRA	
SIN-009	2 SILLAS DE MADERA	
SIN-010	VITRINA 5 ENTREPAÑOS VIDRIO	
SIN-011	VENTILADOR	

## MUNICIPIO DE CEDRAL, S.L.P.

## Nombre del Ente Público (a)

## Relación de Bienes Muebles que componen su patrimonio

Del 1 de enero al 31 de diciembre de 2020

Código	Descripción del Bien	Valor en libros
SIN-012	ESCRITORIO MADERA CON VIDRIO CUATRO CAJONES	
SIN-013	2 SILLAS NEGRAS ACOJINADAS	
SIN-014	2 SILLAS NEGRAS C/ RUEDAS	
SIN-015	2 SILLAS BLANCAS	
C-001	ESTANTE DE ALUMINIO CON VIDRIO COLOR CAFÉ	
C-002	ESCRITORIO EJECUTIVO DE MADERA	
C-003	SILLA OPERATIVA GIRATORIA COLOR NEGRA	
C-004	COMPUTADORA 3 PIEZAS	
C-005	1 NO BREAK TRIPP LITE 550VA 6 CONTACTOS	
C-006	MULTIFUNCIONAL LASER COLOR	
C-007	TELEFONO	
C-008	MESA PLEGABLE RECTANGULAR	
C-009	ARCHIVERO 3 GAVETAS COLOR PERAL	
C-010	SILLA OPERATIVA NEGRA MESH KB-2 MOD 4503	
C-011	SILLA OPERATIVA NEGRA MESH KB- MOD 4503	
C-012	ARCHIVERO OFIK 4 GAVETAS NEGRO OFICIO METALICO	
C-013	8 SILLAS FIJA DE VISITA ALEGRO SIN BRAZOS EN TELA MOD A01	
C-014	BOCINAS GENIUS SP-HF 160 4W MADERA USB	
C-015	BARRA MULTICONTACTO VOL TECH 6 CONTACTOS	
C-16	ESCRITORIO METALICO	
C-17	ALL IN ONE LENOVO	
DS-001	3 ARCHIVEROS METALICOS	
DS-002	5 SILLONESN GIRATORIOS COLOR NEGRO	
DS-003	3 CANDADOS OPUS	
DS-004	SWITCH PARA 6 PUERTOS COLOR GRIS	
DS-005	MULTIFUNCIONAL	
DS-006	3 VITRINAS PARA ASRCHIVERO DE VIDRIO	
DS-007	IMPRESORA	
DS-008	6 COMPUTADORAS HP	
DS-009	5 SILLAS NEGRAS	
DS-010	6 SILLAS NEGRAS	
DS-011	REGULADOR NEGRO	
DS-012	2 REGULADORES NEGROS	
DS-013	5 ESCRITORIOS PERAL NEGRO	
DS-014	SALA /RECEPCION	
DS-015	8 SILLAS GIRATORIAS C/CODERAS	
DS-016	MESA/JUNTAS	
DS-017	IMPRESORA EPSON L4150	
DS-018	MULTIFUNCIONAL MFC-L8900CDW BROTHER	
DS-019	ALL IN ONE HP 3FG65LTBIT4TB 19.5 4GBMM1TBDDW10	
CM-001	EQUIPO DE COMPUTO	
CM-002	1 ARCHIVERO METALICO COLOR NEGRO DOS CAJONES	
CM-003	1 IMPRESORA LASER JET 2600	
CM-004	2 ESCRITORIOS DE VIDRIO GRIS	
CM-005	1 IMPRESORA	
CM-006	1 ESCRITORIO DE MADERA CON FORMAICA	

## MUNICIPIO DE CEDRAL, S.L.P.

## Nombre del Ente Público (a)

Relación de Bienes Muebles que componen su patrimonio  
Del 1 de enero al 31 de diciembre de 2020

Código	Descripción del Bien	Valor en libros
CM-007	IMPRESORA	
CM-008	ESCRITORIO S/CAJONES	
CM-009	1 SUMADORA	
CM-010	1 ROTAFOLIO	
CM-011	2 SILLAS BLANCAS	
CM-012	2 SILLAS NEGRAS CON CODERAS	
CM-013	3 SILLAS NORMALES NEGRAS	
CM-014	1 COMPUTADORA ESCRITORIO	
CM-015	EPSON FX.890II DOT MATRIX PRINTER MONOCHROME	
REC-001	ESCRITORIO METALICO CON FORMAICA 4 CAJONES COLOR GRIS	
REC-002	TELEFONO CONMUTADOR COLOR BLANCO	
REC-003	APARATO PARA CONMUTADOR COLOR BLANCO, ADVANCED HIBRID SISTEM	
REC-004	1 FAX 275 BROTHER	
REC-005	CAFETERA	
REC-006	SILLA CON CODERA	
REC-007	SILLA SIMPLEM	
REC-008	6 SILLAS DE MADERA	
REC-009	MULTIFUNCIONAL EPSON 4150	
PRES-001	ESCRITORIO DE MADERA GRANDE	
PRES-002	1 MESA DE CENTRO DE MADERA	
PRES-003	1 PERCHERO TUB.	
PRES-004	1 NICH0 MADERA P/BANDERA	
PRES-005	TELEFONO PANASONIC	
PRES-006	ESCRITORIO ESQUINERO CAFE	
PRES-007	LIBRERO MADERA	
PRES-008	CANDIL,LAMPARA TECHO	
PRES-009	CANDIL, LAMPARA TECHO	
PRES-010	MINI SPLIT	
PRES-011	SALA BLANCA 3 PIEZAS	
PRES-012	SILLON EJEC VINIL NGO	
PRES-013	2 SILL EJEC VIN NGO.	
TRANS-001	1 ESCANER HP SCANJET 5590	
TRANS-002	1 IMPRESORA HP LASER JET P2035N	
TRANS-003	1 MONITOR ALL IN ONE LENOVO	
TRANS-004	1 TECLADO	
TRANS-005	1 MOUSE	
TRANS-006	1 SILLA NEGRA CON CODERAS	
TRANS-007	1 SILLA NEGRA	
TRANS-008	1 MESA GRIS	
COM-001	1 TRIPIE	
COM-002	VIDEOCAMARA SONY	
BIB-001	MESA RECTANGULAR MADERA COLOR CAFÉ 4 PATAS	
BIB-002	MESA RECTANGULAR MADERA COLOR CAFÉ 4 PATAS	
BIB-003	MESA RECTANGULAR BASE TABULAR CHICA	
BIB-004	MESA RECTANGULAR BASE TABULAR CHICA	
BIB-005	MESA RECTANGULAR BASE TABULAR CHICA	
BIB-006	15 ESTANTES METALICO CON CINCO SEPARADORES	
BIB-007	2 ESTANTES METALICO CON CINCO SEPARADORES	
BIB-008	3 ESTANTES METALICOS CON CINCO SEPARADORES	

## MUNICIPIO DE CEDRAL, S.L.P.

## Nombre del Ente Público (a)

Relación de Bienes Muebles que componen su patrimonio  
Del 1 de enero al 31 de diciembre de 2020

Código	Descripción del Bien	Valor en libros
BIB-009	2 ESTANTES METALICOS CON CINCO SEPARADORES	
BIB-010	ESTANTE METALICO CON CINCO SEPARADORES COLOR	
BIB-011	6 SILLAS TIPO SECRETARIAL ACOJINADA	
BIB-012	6 SILLAS TIPO COMEDOR BASE TUBULAR	
BIB-013	MESA COLOR GRIS CON ARCHIVERO METALICO 12 CAJONES DE COLORES	
BIB-014	ESCRITORIO DE MADERA CHICO COLOR CAFÉ CON TRES CAJONES	
BIB-015	CARRITO PARA LIBROS COLOR BEIGE CON CUATRO RUEDAS METALICO	
BIB-016	4 MESAS INFANTILDE FORMAICA BASE TUBULAR	
BIB-017	4 SILLAS INFANTIL DE MADERA	
BIB-018	12 SILLAS INFANTIL DE FORMAICA	
BIB-019	8 ESTANTES METALICO INFANTIL	
BIB-020	REGULADOR DE VOLTAJE	
BIB-021	EQUIPO DE COMPUTO	
BIB-022	EQUIPO DE COMPUTO	
BIB-023	EQUIPO DE COMPUTO	
BIB-024	EQUIPO DE COMPUTO	
BIB-025	EQUIPO DE COMPUTO	
BIB-026	EQUIPO DE COMPUTO	
SEC-001	ESTANTE METALICO DOBLE COLOR GRIS CON 6 ENTREPAÑOS	
SEC-002	ESTANTE METALICO DOBLE COLOR GRIS 6 ENTREPAÑOS	
SEC-003	ARCHIVERO METALICO COLOR GRIS CUATRO GAVETAS	
SEC-004	VITRINA MADERA CON VIDRIO CON 5 ENTREPAÑOS	
SEC-005	SALA MADERA FORRO NEGRO 2	
SEC-006	1 EQUIPO DE COMPUTO HP	
SEC-007	6 SILLAS DE MADERA	
SEC-008	ARCHIVERO MADERA 2 GAVETAS	
SEC-009	ESCRITORIO DE AGLOMERADO 4 CAJONES	
SEC-010	ESCRITORIO DE AGLOMERADO 2 CAJONES	
SEC-011	MESA DE MADERA/ TUBULAR	
SEC-012	VENTILADOR	
SEC-013	TELEFONO BEIGE/ AZUL	
SEC-014	TELEFONO	
SEC-015	SILLA GIRATORIA NEGRA	
SEC-016	CAFETERA	
SEC-017	IMPRESORA	
	CAMARAS DE SEGURIDAD	
SEC-018	PANTALLA DE LED 42"	
CONT-001	COMPUTADORA DE ESCRITORIO	
CONT-002	ESCRITORIO ESCUADRA MADERA	
CONT-003	ESCANER	
CONT-004	2 SILLAS NEGRAS TUBULAR	
CONT-005	EQUIPO DE COMPUTO	
CONT-006	SILLA GIRATORIA	
CONT-007	SILLA GIRATORIA CHICA	
CONT-008	MESA CUADRANGULAR MADERA	
CONT-009	EQUIPO DE COMPUTO	
CONT-010	IMPRESORA	
CONT-011	REGULADOR CHICO	
CONT-012	IMPRESORA	
CONT-013	REGULADOR	

## MUNICIPIO DE CEDRAL, S.L.P.

**Nombre del Ente Público (a)**  
**Relación de Bienes Muebles que componen su patrimonio**  
**Del 1 de enero al 31 de diciembre de 2020**

Código	Descripción del Bien	Valor en libros
CONT-014	EQUIPO DE COMPUTO	
CONT-015	ESCRITORIO MADERA GRIS	
CONT-016	ESCRITORIO TUBULAR	
TES-001	MOSTRADOR DE MADERA OCHO PUERTAS DOS SEPARADORES	
TES-002	2 MESAS CUADRADA MADERA BASE TUBULAR	
TES-003	ESCRITORIO GRIS SECRETARIAL METALICO CUATRO CAJONES	
TES-004	IMPRESORA EPSON COLOR NEGRA DE PUNTOS	
TES-005	VENTILADORES P/ESC TECHO 2	
TES-006	SUMADORA	
TES-007	1 SILLA SECRETARIAL NEGRA	
TES-008	CALCULADORA CASSIO HR-150TMBK	
TES-009	2 NO BREAK TRIPP LITE 550VA 6 CONTACTOS	
TES-010	2 SILLAS BARI TELA	
TES-011	CALCULADORA CASSIO HR-150 TMBK	
TES-012	COMPUTADORA ESCRITORIO ALO HP P1005	
TES-013	IMPRESORA HP M40	
TES-014	COMPUTADORA INCH.LED LCD MONITOR 1 TB WIN 8 PRO	
TES-015	MAQ. ESCRIBIR ELECTRICA	
TES-016	CAJA FUERTE CHICA	
TES-017	ESTANTE GRIS 6 ENTREPAÑOS	
TES-018	ESTANTE GRIS 6 ENTREPAÑOS	
TES-019	ESCRITORIO ESCUADRA MADERA	
TES-020	3 SILLAS NEGRAS TUBULAR	
TES-021	ARCHIVERO MADERA 3 CAJONES COLOR CAFE	
TES-022	ARCHIVERO METALICO 3 CAJONES GRIS	
TES-023	ARCHIVERO MADERA 3 CAJONES COLOR NEGRO CAFE	
TES-024	TELEFONO	
TES-025	1 MONITOR	
RC-001	VITRINA PARA LIBROS DE NACIMIENTO DE MADERA CON VIDRIO Y 6 SEPARADORES NACIMIENTO	
RC-002	ESCRITORIO SECRETARIAL METALICO GRANDE CON CUBIERTA DE VIDRIO OCHO CAJONES	
RC-003	1 MAQUINA DE ESCRIBIR MECANICA	
RC-004	2 ESCRITORIO SECRETARIAL METALICO CHICO DOS CAJONES	
RC-005	VITRINA MADERA Y VIDRIO PARA LIBROS MATRIMONIOS Y DEFUNCIONES CON SEIS SEPARADORES	
RC-006	2 SILLONES SECRETARIAL GIRATORIO COLOR CAFE	
RC-007	MAQ. DE SCRIBIR	
RC-008	1 EQUIPO DE COMPUTO	
RC-009	IMPRESORA	
RC-010	ESCRITORIO METALICO	
RC-011	1 MAQUINA DE ESCRIBIR	
RC-012	1 EQUIPO DE COMPUTO REG. CIVIL	
RC-013	15 SILLAS	
RC-014	1 EQUIPO DE COMPUTO REG. CIVIL	



## MUNICIPIO DE CEDRAL, S.L.P.

## Nombre del Ente Público (a)

Relación de Bienes Muebles que componen su patrimonio  
Del 1 de enero al 31 de diciembre de 2020

Código	Descripción del Bien	Valor en libros
RC-015	1 EQUIPO DE COMPUTO REG CIVIL	
RC-016	IMPRESORA	
RC-017	PODIUM	
SEC-C01	ESCRITORIO DE MADERA	
SEC-C02	ESCRITORIO FORMAICA	
SEC-C03	RELOJ CHECADOR	
SEC-C04	ARCHIVERO METALICO 2 GAVETAS	
SEC-C05	ARCHIVERO MADERA 2 PUERTAS	
SEC-C06	EQUIPO DE COMPUTO	
SEC-C07	BANCO 4 PATAS	
SEC-C08	2 TARGETEROS	
SEC-C09	MAQUINA DE ESCRIBIR	
SEC-C10	IMPRESORA	
SEC-C11	SILLA NEGRA	
SEC-C12	IMPRESORA HP	
CURP-01	ESCRITORIO DE LAMINA C/FORMAICA	
CURP-02	EQUIPO DE COMPUTO	
CURP-03	SILLA NEGRA	
DR-01	EQUIPO DE COMPUTO 3 PIEZAS	
DR-02	SILLA NEGRA TUBULAR	
DR-03	SILLA NEGRA TUBULAR	
DR-04	1 ESCRITORIO CON 6 DEPARTAMENTOS COLOR CAFÉ MADERA	
DR-05	SILLA BLANCA DE PLASTICO	
DR-06	SILLA BLANCA DE PLASTICO	
DR-07	SILLA BLANCA DE PLASTICO	
DR-08	SILLA BLANCA DE PLASTICO	
DR-09	JGO SALA 2 PIEZAS	
DR-10	ESCRIT. TUBULAR	
DR-11	ESTANTE METAL 6 ENTR	
DR-12	MESA MADERA CHICA	
DR-13	ARCH MET 3 GAVETAS	
DR-14	IMPRESORA	
DR-15	VENTILADOR CON PARADOR	
DR-16	SILLON NEGRO S/ CODER	
DR-17	LAPTOP HP 240 G2 4GB	
CCU-001	EQUIPO DE SONIDO PARA TALLERES DE ZUMBA Y BAILE EN EL CENTRO CULTURAL	
CCU-002	UN CONJUNTO EJECUTIVO DE 1.80X2.30X0.75 COLOR	
CCU-003	PERAL/NEGRO. 1 SILLON PERMO EJECUTIVO 8861 TAPIZADO	
CCU-004	ARCHIVERO VERTICAL PARA EL C. CULTURAL	
CCU-005	40 SILLAS PLEGABLES DE ACERO MECO	
CCU-006	10 VENTILADORES	
CCU-007	2 MESAS CUADRADAS MADERA	
CCU-008	PANTALLA LONA	
CCU-009	3 TECLADOS/ BASE	
CCU-010	ESTANTE, 5 ENTREPAÑOS	
CCU-011	BOCINA	
CCU-012	2 MESAS PLEGABLES	

## MUNICIPIO DE CEDRAL, S.L.P.

## Nombre del Ente Público (a)

Relación de Bienes Muebles que componen su patrimonio  
Del 1 de enero al 31 de diciembre de 2020

Código	Descripción del Bien	Valor en libros
CCU-013	2 MESAS MADERA GRANDES	
CCU-014	MESA PLASTICO, BASE METALICA	
CCU-015	1 MESA PLEGABLE	
CCU-016	1 MESA PLEGABLE	
CCU-017	1 MESA PLEGABLE	
CCU-018	1 MESA PLEGABLE	
CCU-019	1 MESA PLEGABLE	
CCU-020	5 MESAS	
CCU-021	MULTIFUNCIONAL EPSON 4150	
CCU-022	100 SILLAS	
TEAT-001	SUMINISTRO, INSTALACION Y PUESTA EN MARCHA DE ARMADURA PARA PUENTE DE SALA PARA RECIBIR REFLECTORES CON DIMENSIONES 17.50M X.80 ELABORADA A BASE DE TUBO NEGRO 1 1/2" CD. 40. MONTAJE MANO DE OBRA	
TEAT-003	SUMINISTRO, INSTALACION Y PUESTA EN MARCHA DE REFLECTOR NEGRO DE LEDS (RGBW) DE GRAN INTENSIDAD, LUZ CONCENTRADA, CORTADORAS, ANGUO DE LUZ VARIABLE 18° A 34° FUENTE DE PODER UNIVERSAL 100/240V. CONSUME 150 WATTS. INCLUYE CABLE DE ENERGIA (SIN CONECTOR) CABLE DE SEGURIDAD, CLAMP Y 3 AÑOS DE GARANTIA(4 PIEZAS)	
TEAT-004	SUMINISTRO, INSTALACION Y PUESTA EN MARCHA DE REFLECTOR NEGRO DE LED'S (RGBW) DE GRAN INTENSIDAD, LUZ CONCENTRADA, CORTADORAS, ANGULO DE LUZ VARIABLE 24° A 44° FUENTE DE PODER UNIVERSAL 100/240V. CONSUME 150 WATTS. INCLUYE CABLE DE ENERGIA(SIN CONECTOR) CABLE DE SEGURIDAD, CLAMP Y 3 AÑOS DE GARANTIA (4 PIEZAS)	
TEAT-005	SUMINISTRO, INSTALACION Y PUESTA EN MARCHA DE REFLECTOR NEGRO TIPO FRESNEL DE LED'S DE GRAN INTENSIDAD, ANGULO DE HAZ DE LUZ VARIABLE 15° A 54° FUENTE DE PODER UNIVERSAL 100/240V CONSUMO 150 WATTS. INCLUYE CABLE DE ENERGIA (SIN CONECTOR) CABLE DE SEGURIDAD, CLAMP Y 3 AÑOS DE GARANTIA. (7 PIEZAS)	
TEAT-006	SUMINISTRO, INSTALACION Y PUESTA EN MARCHA DE EXTENSION PARA SEÑAL DMX, CONECTORES XLRS PINN MACHO Y HEMBRA DE LINEA CON CABLE 22X4, LONGITUD 3 METROS (7PIEZAS)	
TEAT-007	SUMINISTRO, INSTALACION Y PUESTA EN MARCHA DE EXTENSION PARA SEÑAL DMX, CONECTORES XLRS PINN MACHO Y HEMBRA DE LINEA CON CABLE 22X4, LONGITUD 3 METROS (7PIEZAS)	
TEAT-008	SUMINISTRO, INSTALACION Y PUESTA EN MARCHA DE EXTENSION ELECTRICA CONECTORES POLARIZADOS MACHO Y HEMBRA DE LINEA CON CABLE DE USO RUDO CALIBRE 12, LONGITUD 3 METROS (7 PIEZAS)	
TEAT-009	PUESTA EN MARCHA DE SISTEMA LINEAL ULTRACOMPACTO ACTIVO INCLUYE : 8 CAJAS ACUSTICAS COM AMPLIFICADOR CLASE AB BIAMPLIFICADO CON PROCESAMIENTO 2 SUBWOOFERS AUTOAMPLIFICADOS Y 2 SUBWOOFERS PASIVOS, CENTRO DE CARGA Y CABLEADO DE INTERCONEXION	
TEAT-010	SUMINISTRO, INSTALACION Y PUESTA EN MARCHA DE MEZCLADORA DE 24 CANALES CON EFECTOS DIGITALES EQ. GRAFICO Y CONEXIÓN USB. (1 PIEZA)	
TEAT-011	SUMINISTRO, INSTALACION Y PUESTA EN MARCHA DE M-115A, MONITOR ACTIVO DE 15. (4 PIEZAS)	

## MUNICIPIO DE CEDRAL, S.L.P.

**Nombre del Ente Público (a)**  
**Relación de Bienes Muebles que componen su patrimonio**  
**Del 1 de enero al 31 de diciembre de 2020**

Código	Descripción del Bien	Valor en libros
TEAT-012	SUMINISTRO, INSTALACION, PUESTA EN MARCHA DE 24+4 (B) SNAKE ESTÁNDAR CABLE CBI 30 METROS, 24 CANALES CON 4 RETORNOS XLR, CONECTORES NEUTRICK, PLASTICOS EN LA CAJA Y CONECTORES CBI EN EL EXTREMO DEL CABLE (1 PIEZA)	
TEAT-013	SUMINISTRO, INSTALACION Y PUESTA EN MARCHA DE RACK DE 16 ESPACIOS (1 PIEZA)	
TEAT-014	SUMINISTRO, INSTALACION Y PUESTA EN MARCHA DE REPRODUCTOR DE CD DE 6 DISCOS EN CARRUSEL, CONVERTIDOS DE UN SOLO BIT, CON UN SOBREMOSTREO DE 8 VECES, REPRODUCTOR MP-3, SALIDA DIGITAL OPTICA, 5 DISCOS INTERCAMBIABLES MIENTRAS REPRODUCE UNO. (1 PIEZA)	
TEAT-015	SUMINISTRO, INSTALACION Y PUESTA EN MARCHA DE COMBO CON RECEPTOR DOBLE, DOS TRANSMISORES, MICROFONOS LAVALIER Y DE MANO (1 PIEZA)	
TEAT-016	SUMINISTRO, INSTALACION Y PUESTA EN MARCHA DE CAJA DIRECTA DE DOBLE ENTRADA DESBALANCEADA, CONECTOR PLUG DE ¼ SALIDA BALANCEADA POR MEDIO DE TRANSFORMADOR Y CONECTOR XLR, SWITCH DE TIERRA FLOTANTE PARA REDUCCION HUM. (2 PIEZAS)	
TEAT-017	SUMINISTRO, INSTALACION Y PUESTA EN MARCHA DE MICRÓFONO VOCAL, DINÁMICO CARDIOIDE, RESPUESTA EN FRECUENCIA 50-15,000HZ, ESFERA GRIS OSCURO INCLUYE SWITCH (3 PIEZAS)	
TEAT-018	SUMINISTRO, INSTALACION Y PUESTA EN MARCHA DE MICROFONO VOCAL, DINAMICO CARDIOIDE, REPSUESTA EN FRECUENCIA 40-15.000HZ, ESFERA GRIS OSCURO INCLUYE SWITCH (3 PIEZAS)	
TEAT-019	SUMINISTRO, INSTALACION Y PUESTA EN MARCHA DE EXTENSION PARA SEÑA IMIC/LINE, CONECTORES XLR3 PIN MACHO Y HEMBRA DE LINEA CON CALBE 20X2 LONGITUD 7.5 METROS (3 PIEZAS)	
TEAT-020	SUMINISTRO INSTALACION Y PUSTA EN MARCHA DE EXTENSION PARA SEÑA IMIC/LINE, CONECTORES XLR3 PIN MACHO Y HEMBRA DE LINEA CON CABLE 20X2 LONGITUD 7.5 MTS (3 PIEZAS)	
TEAT-021	SUMINISTRO, INSTALACION Y PUESTA EN MARCHA DE STAND PARA MICROFONO PARA MESA (3PIEZAS)	
TEAT-022	SUMINISTRO, INSTALACION Y PUESTA EN MARCHA STAND PARA MICROFONO	
RM-001	16 GANCHOS PARA COLGAR CARNE	
RM-002	2 PERCHAS COLOR BLANCO CON CINCO GANCHOS FIJOS	
RM-003	MESA CUADRADA COLOR BLANCO DE PLASTICO	
RM-004	2 CARRUCHAS INDUSTRIALES CLOR NARANJA	
RM-005	PISTOLETE INSENSIBILIZADOR	
RM-006	BOMBA SIEMENS	
RM-007	6 GANCHOS CON RODILLO (CARRUCHA)	
DIF-001	ESCRITORIO SECRETARIAL DOS CAJONES METALICO CUBIERTA DE FORMAICA, COLOR GRIS	
DIF-002	ESCRITORIO SECRETARIAL DOS CAJONES METALICO CUBIERTA FORMAICA, COLOR GRIS	
DIF-003	IMPRESORA	
DIF-004	COPIADORA	
DIF-005	COMPUTADORA	
DIF-006	COMPUTADORA	
DIF-007	COMPUTADORA	

## MUNICIPIO DE CEDRAL, S.L.P.

## Nombre del Ente Público (a)

Relación de Bienes Muebles que componen su patrimonio  
Del 1 de enero al 31 de diciembre de 2020

Código	Descripción del Bien	Valor en libros
DIF-008	COMPUTADORA	
DIF-009	COMPUTADORA	
DIF-010	COMPUTADORA	
DIF-011	COMPUTADORA	
DIF-012	7 ESCRITORIOS DE MADERA	
DIF-013	MESA ESCRITORIO PLEGABLE	
DIF-014	7 SILLAS RESPALDO PLASTICO	
DIF-015	10 SILLAS ALBAR	
DIF-015	3 REGULADORES	
DIF-016	2 BANCAS METALICAS	
DIF-017	ESTANTE DE PLASTICOCO COLOR DE 5 PISOS	
DIF-018	ESCALERILLA	
DIF-019	ARCHIVERO METALICO 4 GAVETAS COLOR AZUL OSCURO	
DIF-020	VIDEO PROYECTOR CON ESTUCHE CABLE HDMI Y CONTROL REMOTO	
DIF-021	VIDEO PROYECTOR CON ESTUCHE CABLE HDMI Y CONTROL REMOTO	
DIF-022	ESTANTE METALICO COLOR NARANJA DE 5 PISOS	
DIF-023	ESTANTE METALICO BLANCO Y NEGRO DE 4 PISOS	
DIF-024	ESTANTE METALICO BLANCO Y NEGRO DE 4 PISOS	
DIF-025	ESTANTE METALICO BLANCO Y NEGRO DE 4 PISOS	
DIF-026	2 ESTANTES METALICO NARANJA DE 5 PISOS	
DIF-027	5 VENTILADORES DE TECHO	
DIF-028	TV PLASMA	
DIF-029	DIABLO MONTACARGAS	
DIF-030	SILLA EJEC. GRIS	
DIF-031	COMPUTADORA LAP TOP	
DIF-032	ESCRITORIO SECRETARIAL METALICO CON CUBIERTAS FORMAICA COLOR CREMA	
DIF-033	GUILLOTINA DELI	
DIF-034	5 MESAS PLEGABLES	
DIF-034	IMPRESORA EPSON	
CDIF-001	5 SILLAS SECRETARIAL	
CDIF-002	ESCRITORIO EN L. (2PZAS)	
CDIF-003	ESCRITORIO DE TRABAJO (3PZAS)	
CDIF-004	SILLA DE ALUMINIO	
CDIF-005	ESTERILIZADOR	
CDIF-006	COMPRESOR	
CDIF-007	MUEBLE TRIPLE CON RODANTE	
CDIF-008	RX PRODENTAL	
CDIF-009	ESTUCHE DE EXPLORACION 8 PZAS	
CDIF-010	LAMPARA LUZ LED	
CDIF-011	SOPORTE MONITOR	
CDIF-012	8 SILLAS ROJAS	
CDIF-013	ESTANTE MADERA Y ESTANTE DE METAL	
ASILO-001	ARCHIVERO DE 4 GAVETAS COLOR GRIS	
ASILO-002	ESCRITORIO METALICO CUBIERTA TRIPLAY COLOR GRIS DOS CAJONES	
ASILO-003	MESA GRANDE MADERA COLOR CAFÉ	
ASILO-004	MESA GRANDE CON FORMAICA BASE TUBULAR	
ASILO-005	LAVADORA	

0000010

Anexo AICO-01

MUNICIPIO DE CEDRAL, S.L.P.

**Nombre del Ente Público (a)**  
**Relación de Bienes Muebles que componen su patrimonio**  
**Del 1 de enero al 31 de diciembre de 2020**

Código	Descripción del Bien	Valor en libros
ASILO-006	4 CORTINEROS Y ENTREPAÑOS	
ASILO-007	1 MESA DE MADERA 4 RUEDAS	
ASILO-008	2 ESTANTES 5 SEPARADORES	
ASILO-009	PARRILLA LINEAL DE 3 QUEMADORES	
ASILO-010	PARRILLA LINEAL DE 3 QUEMADORES	
ASILO-011	OLLA EXPRESS	
ASILO-012	BASE TUBULAR INDIVIDUAL	
ASILO-013	BASE TUBULAR INDIVIDUAL	
ASILO-014	BASE TUBULAR INDIVIDUAL	
ASILO-015	BASE TUBULAR INDIVIDUAL	
ASILO-016	BASE TUBULAR INDIVIDUAL	
ASILO-017	BASE TUBULAR INDIVIDUAL	
ASILO-018	BASE TUBULAR INDIVIDUAL	
ASILO-019	PANTALLA LED "40" FULL HD	
ASILO-020	LICUADORA INDUSTRIAL CAPACIDAD 5 LTS DE ACERO ONOXIDABLE CON JUEGO TRIPLE DE CUCHILLAS	
ASILO-021	EQUIPO DE COMPUTO	
ASILO-022	2 MESAS VERONA 2.40 DUNA	
ASILO-023	40 SILLAS PLEGABLE PLASTICO	
ASILO-024	4 MESAS REDONDAS	
ASILO-025	1 MESA DE MADERA	
ASILO-026	10 BANCAS	
ASILO-027	ALACENA METALICA	
ASILO-028	2 TANQUES DE GAS	
ASILO-029	ESCRITORIO GRIS /AZUL	
ASILO-030	ESTUFON	
ASILO-031	1 OLLA GRANDE	
ASILO-032	2 VENTILADORES	
ASILO-033	1 DESPACHADOR DE AGUA	
ASILO-034	1 ENFRIADOR BLANCO (REFRIGERADOR)	
ASILO-034	ARCHIVERO FORMAICA CAFÉ CLARO	
ASILO-035	MICROONDAS	
ASILO-036	BOCINA	
ASILO-037	TELEFONO	
CDI-001	1 MESA BLANCA	
CDI-002	100 SILLAS NEGRAS PLEGABLES	
CDI-003	IMPRESORA	
CDI-004	3 SILLAS NEGRAS	
CDI-005	ESCRITORIO CAFÉ CON NEGRO	
UBR-001	TINA DE REMOLINO	
UBR-002	MESA DE TRATAMIENTO OCUPACIONAL	
UBR-003	4 COLCHON MESA DE TRATAMIENTO	
UBR-004	COMPRESERO PARA 4 COMPRESAS HIDROCOLLATOR	
BR-005	5 COLCHON PARA TERAPIA DE 2X2 X 10 MTS	
UBR-006	BARRAS PARALELAS INFANTIL ADULTO	
UBR-007	2 ESTANTE 4 SEPARADORES	
UBR-008	ESCRITORIO DOS CAJONES	
UBR-009	ESCRITORIO DOS CAJONES	
UBR-010	ARCHIVERO METALICO 4 GAVETAS	
UBR-011	ESPEJO GRANDE DE PARED	
UBR-012	ESPEJO DE POSTURA	
UBR-013	3 ELECTROESTIMULADOR 007-2-13-77	
UBR-014	MESA INFANTIL TIPO KINDER	
UBR-015	MESA INFANTIL TIPO KINDER	

## MUNICIPIO DE CEDRAL, S.L.P.

## Nombre del Ente Público (a)

## Relación de Bienes Muebles que componen su patrimonio

Del 1 de enero al 31 de diciembre de 2020

Código	Descripción del Bien	Valor en libros
UBR-016	8 SILLAS INFANTIL TIPO KINDER	
UBR-017	ANAQUEL O ESTANTE (2 EST. 2 SEPARADORES)	
UBR-018	SILLA INFANTIL DE COLORES	
UBR-019	AND PLEG CON RUEDAS	
UBR-020	ANDAD INFANTIL S/RUEDAS	
UBR-021	RED C/ PELOTAS DE COLORES P/ TERAPIA OCUPACIONAL	
UBR-022	PLANTOSCOPIO	
UBR-023	NEGATOSCOPIO	
UBR-024	MULETAS AXILARES INFANTIL DE ALUMINIO	
UBR-025	MULETAS AXILARES INFANTIL DE ALUMINIO	
UBR-026	CREDENZA FORMAICA BASE METALICA 3 CAJONES	
UBR-027	CARREOLA INFANTIL PLEGADIZA	
UBR-028	ESCRITORIO FORMAICA BASE TUBULAR 2 CAJONES	
UBR-029	SILLA SECRETARIAL NEGRA	
UBR-030	PIZARRON	
UBR-031	ANDADOR PARA ADULTO SIN RUEDAS	
UBR-032	MESA DE TRATAMIENTO DE PINO 2 PUERTAS DE TRIPLAY	
UBR-033	ESPALDERA DE 2.4X1.00X14CM EN MADERA	
UBR-034	BALANCIN	
UBR-035	ESCALERILLA DIGITAL DE 1.54 MTSX6CMX4CM C/36 ESCALONES	
UBR-036	2 CUÑA CHICA	
UBR-037	2 CUÑA MEDIANA	
UBR-038	2 CUÑA GRANDE	
UBR-039	2 CILINDRO MEDIANO	
UBR-040	BICICLETA FIJA PARA EJERCICIO	
UBR-041	2 PARES DE MULETAS CANADIENSE INFANTIL	
UBR-042	1 MULETA AUXILIAR INFANTIL DE ALUMINIO	
UBR-043	3 SILLAS DE RUEDAS ADULTO ECC.	
UBR-044	SILLA DE RUEDAS INFANTIL ECC.	
UBR-045	1 SILLA DE RUEDAS INFANTIL ECC	
UBR-046	1 ANDADERA PARA ADULTO	
UBR-047	DOS BASTONES DE 1 PUNTO INFANTIL AMARILLO	
UBR-048	2 BASTONES DE 4 APOYOS AZUL	
UBR-049	MESA PASTEUR METALICA CROMADA	
UBR-050	1 PAR DE MULETAS AXILARES ADULTO	
UBR-051	3 SILLAS APILABLES EN VINIL	
UBR-052	ARCHIVERO DE 4 GAVETAS DE MACOPAN CUBIERTO DE FORMAICA	
UBR-053	MESA DE TRABAJO FORMAICA TUBULAR	
UBR-054	BANCO DE 2 PELDAÑOS	
UBR-055	2 ESPEJOS CON MARCO DE ALUMINIO CHICO	
UBR-056	TIMON PARA EJERCICIO	
UBR-057	PELOTA GDE PARA EJERCICIOS	
UBR-058	3 BASTONES PARA INVIDENTE	
UBR-059	POLEA CROMADA	
UBR-060	1 SILLA PARA BAÑO CON CODERAS Y DEPOSITO	
UBR-061	1 ESCRITORIO DE FORMAICA BASE TUBULAR	
UBR-062	BANCO CROMADA	
UBR-063	4 CORTINEROS	
UBR-064	1 BASE PARA CAMA KING ZISE	
UBR-065	ELECTROESTIMULADOR RASCOE	
UBR-066	1 MULETA INFANTIL DE MADERA	
UBR-067	1 ESTABILIZADOR DE MADERA	

## MUNICIPIO DE CEDRAL, S.L.P.

## Nombre del Ente Público (a)

Relación de Bienes Muebles que componen su patrimonio  
Del 1 de enero al 31 de diciembre de 2020

Código	Descripción del Bien	Valor en libros
UBR-068	1 MAMPARA DE TRIPLAY	
UBR-069	RAYO LASER	
UBR-070	COMPRESERO DE 12	
UBR-071	3 MESAS PASTEUR DE MADERA	
UBR-072	2 BANCOS DE UN PELDAÑO	
UBR-073	COMPRESERO PARA 4 COMPRESAS	
UBR-074	COMPRESERO CON 12 COMPRESAS	
UBR-075	EQUIPO COMBO (CORRIENTES INTERFERENCIALES, TENSADOR, ETC. ROSCOE)	
UBR-076	EQUIPO COMBO	
UBR-077	5 SILLAS APILABLES BASE DE METAL FORRO NEGRO	
UBR-078	2 VENTILADORES DE PEDESTAL	
UBR-079	ULTRASONIDO	
UBR-080	3 PARES DE POLAINAS	
UBR-081	4 MESAS DE TRATAMIENTO	
UBR-082	REPRODUCTOR DE DVD	
UBR-083	2 BANCOS DE DOS PELDAÑOS METALICOS	
UBR-084	2 BANCOS SENCILLOS	
UBR-085	PIZARRON CON TRIPIE	
UBR-086	4 POLAINAS	
UBR-087	2 POLAINAS	
UBR-088	MICROONDAS	
UBR-089	TELEFONO	
UBR-090	INTERFERENCIALES	
UBR-091	ESCALERA 5 ESCALONES TUJERA	
UBR-092	SILLA DE RUEDA INFANTIL	
UBR-093	3 SILLAS DE RUEDAS ADULTO	
UBR-094	2 MESAS CON RUEDAS	
UBR-095	MESA PARA IMPRESORA	
UBR-096	BARRAS ESPALDERAS INFANTILES	
UBR-097	2 BANCAS METALICAS	
UBR-098	TELEVISOR LG	
UBR-099	PARAFINERO THERABAT	
UBR-100	REFRIGERADOR WHIRPOOL	
UBR-101	MODULAR	
UBR-102	LAVADORA EASY	
UBR-103	SILLA SECRETARIAL NEGRA	
UBR-104	MAQUINA DE ESCRIBIR	
UBR-105	IMPRESORA	
UBR-106	2 MESAS DE TRATAMIENTO CHICAS	
UBR-107	2 MESAS DE TRATAMIENTO GRANDE	
UBR-108	PAQUETE TEATRO GUIÑOL	
UBR-109	4 REPISAS	
UBR-110	4 JUEGOS DE TERAPIA OCACIONAL	
UBR-111	COMPUTADORA	
UBR-112	LASER SONDA	
UBR-113	ESTETOSCOPIO CON MONUMENTO	
UBR-114	ESTETOSCOPIO	
UBR-115	3 ELECTRO ESTIMULADORES	
UBR-116	ULTRASONIDO	
UBR-117	BASCULA	
PC-01	PALA	
PC-02	CANASTILLA DE BOMBERO	
PC-03	ESTANTE NARANJA	
PC-04	CATRE	
PC-05	TABLA PEDIATRICA	
PC-06	TABLA DE MADERA RESCATE RIGIDA	

0000013

Anexo AICO-01

MUNICIPIO DE CEDRAL, S.L.P.

Nombre del Ente Público (a)

Relación de Bienes Muebles que componen su patrimonio

Del 1 de enero al 31 de diciembre de 2020

Código	Descripción del Bien	Valor en libros
PC-07	ESCRITORIO CAFE	
PC-08	ESCRITORIO CAFE	
PC-09	ESTANTE NARANJA	
PC-010	3 SILLAS NEGRAS	
PC-011	COMPUTADORA	
PC-012	CPU	
PC-013	RADIO PORTATIL COLOR NEGRO. MODELO EP450	
PC-014	FRIGOBAR HAIER	
PC-015	PARRILLA ELECTRICA	
PC-016	2 COLCHON IND.	
PC-017	MESA PLEGABLE	
PC-018	MUEBLE DE RECEPCION ROJO	
PC-019	6 SILLAS AMARILLAS	
PC-020	8 SILLAS BLANCAS	
PC-021	BASE DE MADERA	
PC-022	MESA PLEGABLE CHICA	
PC-023	CAMA DE HOSPITAL	
PC-024	2 FERULA ESPINILLA AMARILLA	
PC-025	CAMILLA CUCHARA	
PC-026	BAUMANOMETRO ROJO	
PC-027	ESTETOSCOPIO ROJO	
PC-028	GLUCOMETRO ONE TOUCH	
PC-029	VASO ASPIRADOR DE SECRECIONES	
PC-030	2 FERULAS RIGIDAS AZUL	
PC-031	6 FERULAS NEUMATICAS	
PC-032	ARAÑA SUJETADORA COLORES	
PC-033	MOCHILA BOTIQUIN	
PC-034	RADIO KENWOOD 144-174 MHZ 5W, 16C INCLUYE ANTENA, BATERIA, CLIP, CARGADOR Y ACTIVACION	
SP-001	RADIO PORTATIL COLOR NEGRO, MODELO EP450	
SP-002	RADIO PORTATIL COLOR NEGRO	
SP-003	RADIO BASE COLOR NEGRO SM50	
SP-004	FUENTE DE PODER ASTRON RS/20A	
SP-005	TOLETE MARCA MARKO COLOR NEGRO	
SP-006	TOLETE MARCA MARKO COLOR NEGRO	
SP-007	TOLETE MARCA MARKO COLOR NEGRO	
SP-008	TOLETE MARCA MARKO COLOR NEGRO	
SP-009	TOLETE MARCA MARKO COLOR NEGRO	
SP-010	TOLETE MARCA MARKO COLOR NEGRO	
SP-011	TOLETE MARCA MARKO COLOR NEGRO	
SP-012	ESCRITORIO COLO CAFÉ	
SP-013	ESCRITORIO COLOR CAFÉ	
SP-014	5 CARGADOR DE RADIO COLOR NEGRO	
SP-015	ARCHIVERO METALICO CUATRO GAVETAS COLOR CREMA	
SP-016	PINTARRON	
SP-017	MONITOR HP COLOR NEGRO	
SP-018	TECLADO	
SP-019	MOUSE HP COLOR NEGRO	
SP-020	REGULADOR DE VOLTAJE 500 V. POTENCIA, 6 CONECTORES.	
SP-021	CASCO COLOR NEGRO FRENTE CARATULA TRANSPARENTE	





## MUNICIPIO DE CEDRAL, S.L.P.

**Nombre del Ente Público (a)**  
**Relación de Bienes Muebles que componen su patrimonio**  
**Del 1 de enero al 31 de diciembre de 2020**

Código	Descripción del Bien	Valor en libros
SP-022	CASCO COLOR NEGRO FRENTE CARATULA TRASNPARENTE	
SP-023	CASCO COLOR NEGRO FRENTE CARATULA TRASNPARENTE	
SP-024	CASCO COLOR NEGRO FRENTE CARATULA TRASNPARENTE	
SP-025	CASCO COLOR NEGRO FRENTE CARATULA TRASNPARENTE	
SP-026	CASCO COLOR NEGRO FRENTE CARATULA TRASNPARENTE	
SP-027	CASCO COLOR NEGRO FRENTE CARATULA TRASNPARENTE	
SP-028	ESCUDO ANTIMOTIN ACRILICO TRANSPARENTE	
SP-029	ESCUDO ANTIMOTIN ACRILICO TRANSPARENTE	
SP-030	ESCUDO ANTIMOTIN ACRILICO TRANSPARENTE	
SP-031	RADIO KENWOOD 144-174 MHZ 5W, 16C, INCLUYE ANTENA, BATERIA, CLIP, CARGADOR, Y ACTIVACION N/S 87914545,88312216	

  
**J. P. JOSE HOMERO MATA CAMARILLO**  
**TESORERÍA MUNICIPAL**  
**PRESENTE MUNICIPAL**  
**AUTORIZÓ**

  
**LIC. NANCY ROCÍO GÚROZ GONZÁLEZ**  
**TESORERO MUNICIPAL**  
**ELABORÓ**

  
**ROBERTO CECILO YAÑEZ TORRES**  
**SÍNDICO**  
**Vo.Bo.**

  
**LIC. TOMÁS MENDOZA ZAVALA**  
**CONTRALOR**  
**REVISÓ**

**Instructivo de llenado:**

1.- **Código:** Número de identificación o inventario de acuerdo a la normatividad aplicable en el municipio.

2.- **Descripción del bien:** Descripción general del bien.

3.- **Valor en libros:** Importe registrado en la contabilidad.

**DEPTO. DE CONTRALORIA**

MUNICIPIO DE CEDRAL, S.L.P.

Nombre del Ente Público (a)

Relación de Bienes Muebles que componen su patrimonio  
Del 1 de enero al 31 de diciembre de 2020

Código	Descripción del Bien	Valor en libros
1	ESCRITORIO METALICO 120* 75* 76	
2	SILLON EJECUTIVO ALFARO EN PIEL 2001	
3	MULTIFUNCIONAL EPSON L5190	
4	MESA RECTANGULAR .60* .40*.75 CUBIERTA EN TRIPLAY	
5	MULIFUNCIONAL CANON PIXMA G2100 COLOR INYECCION TANQUE DE TINTA PRINT/SCAN/COPY	
6	COMPUTADORA HP20-C213la All-in-one 19.5" Intel celeron J3060 1.60GHZ 4GB 500GB, Windows 10 Home 64-bit, Negro.	
7	MULTIFUNCIONAL BROTHER MFC-L9570CDW, COLOR LASSER INALAMBRICO, PRINT/SCAN/COPPY/FAX	
8	COMPUTADORA HP 205 G3 OLD-IN ONE 19.5" AMDE2- 90001.80 GHZ, 4GB, 1TB, W10 HOME 64-BIT-NEGRO	
9	COMPUTADORA HP 205 G3 OLD-IN ONE 19.5" AMDE2- 90001.80 GHZ, 4GB, 1TB, W10 HOME 64-BIT-NEGRO	
10	LENOVO B130, OLD IN ONE 19.4" INTEL CELERON J4005, 2GHZ, 8GB, 1TB, W10 PRD 64-BIT NEGRO	
11	MULTIFUNCIONAL BROTHER MFC-L9570CDW, COLOR LASSER INALAMBRICO, PRINT/SCAN/COPY/FAX	
12	COMPUTADORA LENOVO IDEA CENTRE 330	



L.E.P. JOSE HOMERO MATA CAMARILLO  
PRESIDENTE MUNICIPAL  
AUTORIZO



TESORERO MUNICIPAL  
ELABORÓ

LIC. ROBERTO CECILIO YAÑEZ TORRES  
SÍNDICO  
Vo.Bo.



LIC. DOMAS MENDOZA ZAVALA  
CONTRALOR  
REVISO

## Instructivo de llenado:

- 1.- **Código:** Número de identificación o inventario de acuerdo a la normatividad aplicable en el municipio.
- 2.- **Descripción del bien:** Descripción general del bien.
- 3.- **Valor en libros:** Importe registrado en la contabilidad.

DEPTO. DE CONTRALORIA

MUNICIPIO DE CEDRAL, S.L.P.


Nombre del Ente Público (a)

Relación de Bienes Muebles que componen su patrimonio  
Del 1 de enero al 31 de diciembre de 2020

Código	Descripción del Bien	Valor en libros
1	ESCRITORIO METALICO 120* 75* 76	
2	SILLON EJECUTIVO ALFARO EN PIEL 2001	
3	MULTIFUNCIONAL EPSON L5190	
4	MESA RECTANGULAR .60* .40*.75 CUBIERTA EN TRIPLAY	
5	MULTIFUNCIONAL CANON PIXMA G2100 COLOR INYECCION TANQUE DE TINTA PRINT/SCAN/COPY	
6	COMPUTADORA HP20-C213la All-in-one 19.5" Intel celeron J3060 1.60GHZ 4GB 500GB, Windows 10 Home 64-bit, Negro.	
7	MULTIFUNCIONAL BROTHER MFC-L9570CDW, COLOR LASER INALAMBRICO, PRINT/SCAN/COPPY/FAX	
8	COMPUTADORA HP 205 G3 OLD-IN ONE 19.5" AMDE2- 90001.80 GHZ, 4GB, 1TB, W10 HOME 64-BIT-NEGRO	
9	COMPUTADORA HP 205 G3 OLD-IN ONE 19.5" AMDE2- 90001.80 GHZ, 4GB, 1TB, W10 HOME 64-BIT-NEGRO	
10	LENOVO B130, OLD IN ONE 19.4" INTEL CELERON J4005, 2GHZ, 8GB, 1TB, W10 PRD 64-BIT NEGRO	
11	MULTIFUNCIONAL BROTHER MFC-L9570CDW, COLOR LASER INALAMBRICO, PRINT/SCAN/COPPY/FAX	
12	COMPUTADORA LENOVO IDEA CENTRE 330 ALL-IN-ONE 19.5"	

  
 LIC. JOSE HOMERO MATA CAMARILLO  
 PRESIDENTE MUNICIPAL  
 AUTORIZO  
 PRESIDENCIA MUNICIPAL

  
 LIC. NANCY ROSA QUIROZ GONZALEZ  
 TESORERO MUNICIPAL  
 ELABORO  
 TESORERIA MUNICIPAL

  
 LIC. ROBERTO CECILIO YAÑEZ TORRES  
 SINDICO  
 Vo.Bo.

  
 LIC. TOMAS MENDOZA ZAVALA  
 CONTRALOR  
 REVISO  
 DEPTO. DE CONTRALORIA

## Instructivo de llenado:

- 1.- **Código:** Número de identificación o inventario de acuerdo a la normatividad aplicable en el municipio.
- 2.- **Descripción del bien:** Descripción general del bien.
- 3.- **Valor en libros:** Importe registrado en la contabilidad.

0000017


Anexo AICO-01

**MUNICIPIO DE CEDRAL, S.L.P.**  
**Relación de Bienes Muebles que componen su patrimonio**  
**Del 1 de enero al 31 de diciembre de 2020**

Código	Descripción del Bien	Valor en libros
1	RECOLECTOR DE BASURA C-3	
2	CAMION RECOLECTOR 002	
3	RECOLECTOR DE BASURA	
4	RECOLECTOR DE BASURA	
5	FORD DE CONTENEDORES	
6	FORD DE ALUMBRADO PUBLICO	
7	CAMIONETA NISSAN	
8	PIPA CHEVROLET BLANCA	
9	PIPA BLANCA 3000	
10	PIPA DODGE AZUL	
11	CAMIONETA FORD F-250	
12	FORD OBRAS PUB. F 150	
13	CHEVROLET TORNADO PICK UP	
14	CHEVROLET SILVERADO	
15	CAM.DODGE RAM 1500 ST 4X2	
16	CAMIONETA RAM 3500	
17	CAMION DE VOLTEO INTERNACIONAL	
18	CAMION DE BOMBEROS GMC	
19	AMBULANCIA FORD	
20	AMBULANCIA FORD	
21	AUTO DODGE ATTITUDE	
22	FORD E-150 WAGON BLANCA	
23	NISSAN GRIS DOBLE CABINA	
24	CHEVROLET VAN SEG. POPULAR	
25	AUTOMOVIL CHEVROLET AVEO	
26	VOLKSWAGEN TRANSP. URBANO	
27	CHEVROLET	
28	SUBURBAN DE PRESIDENCIA	
29	PATRULLA 001	
30	PATRULLA 002	
31	PATRULLA 003	
32	CAM. CHEVROLET SILVERADO 2500 4X4	
33	TSURU SEDAN 4 PT	
34	TSURU GSI T/M	
35	HILUX	
36	COLORADO	
37	MOTOCICLETA	
38	MOTOCICLETA	
39	DOS CASCOS ABATIBLES	

MUNICIPIO DE CEDRAL, S.L.P. CONSTITUCIONAL		
Relación de Bienes Muebles que componen su patrimonio		
Del 1 de enero al 31 de diciembre de 2020		
Código	Descripción del Bien	Valor en libros

  
LIC. JOSÉ HOMERO MATA CAMARILLO  
PRESIDENTE MUNICIPAL  
AUTORIZÓ  
PRESIDENCIA

  
LIC. NANCY ROCÍO QUIROZ GONZALEZ  
TESORERO MUNICIPAL  
ELABORÓ  
TESORERÍA

  
LIC. ROBERTO CECILIO YAÑEZ TORRES  
SINDICO MUNICIPAL  
Vo.Bo.  
SINDICATURA

  
LIC. TOMÁS MENROZA ZAVALA  
CONTADOR INTERNO  
REVISÓ  
DEPTO. DE CONTRALORIA

**MUNICIPIO DE CEDRAL, S.L.P.**  
**Relación de Bienes Inmuebles que componen su patrimonio**  
**Del 1 de enero al 31 de diciembre de 2020**

0000001

Código	Descripción del Bien	Valor en libros
583111-01	RASTRO MUNICIPAL	
5832110-02	DESARROLLO SOCIAL	
583232-03	PALENQUE	
583218-04	MERCADO Y AUDITORIO MUNICIPAL	
583234-05	TEATRO BENITO JUAREZ CALLE GALEANA	
	PANTEON NUEVO	
	UNIDAD DEPORTIVA	
	ZONA ARQUEOLOGICA Y PALEONTOLOGICA LA AMAPOLA	



**L.P. JOSE HOMERO MATA CAMARILLO)**  
**PRESIDENTE MUNICIPAL**  
**AUTORIZÓ**



**LIC. NANCY ROCIO QUIROZ GONZALEZ)**  
**TESORERO MUNICIPAL**  
**ELABORÓ**

**LIC. ROBERTO CECILIO YAÑEZ TORRES**  
**SINDICO MUNICIPAL**  
**Vo.Bo.**



**LIC. TOMAS MENDOZA ZAVALA**  
**CONTADOR MUNICIPAL**  
**REVISÓ**



**Instructivo de llenado:**

- 1.- **Código:** Número de identificación o inventario de acuerdo a la normatividad aplicable en el ente público.
- 2.- **Descripción del bien:** Descripción general del bien.
- 3.- **Valor en libros:** Importe registrado en la contabilidad.

**OFICIO DE CONTRALORIA**

**MUNICIPIO DE CEDRAL, S.L.P.**  
**Reporte del ejercicio y destino de gasto federalizado y reintegros**  
**Al 31 de diciembre de 2020**

Programa o Fondo	Destino de los Recursos	Ejercicio		Reintegro
		Devengado	Pagado	
Fondo de Infraestructura Social Municipal.	Beneficiar a sectores de la población que se encuentre en condiciones de rezago social y pobreza extrema del Municipio.	24,212,027.36	24,212,027.36	-
Fondo de Fortalecimiento Municipal	Beneficiar a toda la población en general para elevar el bienestar y seguridad a las familias vulnerables.	13,658,802.80	13,658,802.80	0
FEAM 2020	Beneficiar a sectores de la población que se encuentre en condiciones de rezago social y pobreza extrema del Municipio.	3,730,164.78	3,667,854.15	-
CEA 2020	Beneficiar a sectores de la población que se encuentre en condiciones de rezago social y pobreza extrema del Municipio.	549,530.66	549,530.66	-
FISE 2020	Beneficiar a sectores de la población que se encuentre en condiciones de rezago social y pobreza extrema del Municipio.	4,501,357.70	4,501,357.70	-
CONVENIO CEA	Beneficiar a sectores de la población que se encuentre en condiciones de rezago social y pobreza extrema del Municipio.	400,000.00	-	-

  
**PRESIDENTE**  
**ADRIAN HERRERA MATA CAMARILLO**  
**PRESIDENTE MUNICIPAL**  
**AUTORIZO**

  
**TESORERO**  
**MANUEL POZOS QUIROZ GONZALEZ**  
**TESORERO MUNICIPAL**  
**ELABORO**

  
**LIC. ROBERTO CECILIO YAÑEZ TORRES**  
**SINDICO**  
**Vº/Bº.**

  
**LIC. TOMAS MENDOZA ZAVALA**  
**CONTRALOR**  
**REVISO**

0000001

## Programas y Proyectos de Inversión

Del 1° de enero al 31 de diciembre de 2020

### MUNICIPIO DE CEDRAL, S.L.P.

Los programas contables y presupuestales que se realizaron para el ejercicio son los siguientes:

#### **GOBIERNO ABIERTO E INNOVADOR, CERCANO A LA GENTE**

##### **ADEFAS**

#### **COMBATE AL REZAGO SOCIAL Y MARGINACION EN EL MUNICIPIO**

#### **PENSIONES Y JUBILACIONES**

#### **ATENCION A LA POBLACION EN DESVENTAJA SOCIAL**

Cada uno de ellos tuvo sus proyectos de inversión los cuales se detallan a continuación:

#### **GOBIERNO ABIERTO E INNOVADOR, CERCANO A LA GENTE**

- ADMINISTRACION (RESPONSABILIDAD FINANCIERA Y RENDICION DE CUENTAS)
- PRESIDENCIA (GOBIERNO CERCANO A LA GENTE)
- PROTECCION CIVIL
- CONTRALORIA (PREVENCION Y COMBATE A LA CORRUPCION)
- TRANSPARENCIA (GOBIERNO ABIERTO E INNOVADOR)
- OBRAS PUBLICAS (DESARROLLO URBANO Y MOVILIDAD)
- CULTURA (PROMOCION DE LA CULTURA Y DEPORTE)
- DESARROLLO TECNOLOGICO

#### **ADEFAS**

- ADEFAS

#### **PENSIONES Y JUBILACIONES**

- PENSIONES Y JUBILACIONES

#### **COMBATE AL REZAGO SOCIAL Y MARGINACION EN EL MUNICIPIO**

- SUELDOS DE SEGURIDAD PUBLICA
- GASTOS DE OPERACION DE SEGURIDAD PUBLICA
- ADQUISICIÓN DE 2 VEHÍCULOS MOTOCICLETA PARA EL DEPARTAMENTO DE SEGURIDAD PÚBLICA
- GASTOS INDIRECTOS
- ELABORACION DE 2 PROYECTOS EJECUTIVOS PARA INFRAESTRUCTURA DE OBRAS HIDRAULICAS EN LAS COMUNIDADES DE LAGUNILLAS Y SAN ANTONIO DEL SOTOL
- CONTRATO PARA LA PRESTACIÓN DE SERVICIOS CON EL IEIFE PARA LA ASESORÍA TÉCNICA Y VERIFICACION DE AVANCES FÍSICOS DE LOS EXPEDIENTES TECNICOS VALIDADOS DE LAS OBRAS A EJECUTAR POR "EL MUNICIPIO" DEL PROGRAMA GENERAL DE OBRAS DEL EJERCICIO 2020.
- RESIDUOS SOLIDOS
- ADQUISICIÓN DE 15 CONTENEDORES DE BASURA



## Anexo AICO-04

00000002

- REHABILITACION DE RELLENO SANITARIO CEDRAL, S.L.P.
- CONSTRUCCIÓN DE DRENAJE SANITARIO EN CALLE 6 DE JUNIO Y HÉROES DE CHIMALHUACAN DE LA COLONIA EMILIANO ZAPATA DE LA CABECERA MUNICIPAL DE CEDRAL, S.L.P.
- DISMINUCION DE LA MARGINACION EN EL MUNICIPIO
- REHABILITACIÓN DE CALLES, BANQUETAS Y FACHADAS 1ER. CUADRO DE LA CABECERA MUNICIPAL DE CEDRAL, S.L.P.
- REHABILITACIÓN DE JARDINES DE LA PLAZA ARMAS
- NIVELACION DE TIERRAS PARA LA PAVIMENTACION DE CALLE EN LA COMUNIDAD DE SAN ISIDRO
- REHABILITACION DE LA CALLE VICTORIA DE JUAREZ A ALDAMA, CAB MPLA. CEDRAL S.L.P.
- AMPLIACIÓN DE RED DE AGUA POTABLE EN LA CALLE JOSEFA ORTIZ DE DOMINGUEZ, DE LA COL. JOSEFA ORTIZ DE DOMINGUEZ DE LA CABECERA MUNICIPAL DE CEDRAL, S.L.P
- REHABILITACION DE REVESTIMIENTO A BASE DE ASFALTO EN VARIAS CALLES DE LA CABECERA MUNICIPAL DE CEDRAL, S.L.P.
- REHABILITACION INTEGRAL DEL MERCADO MUNICIPAL DE CEDRAL, S.L.P.
- CONSTRUCCIÓN EN 1A ETAPA DE CANCHA DE FUTBOL RAPIDO EN LA COMUNIDAD DE SAN ISIDRO, MUNICIPIO DE CEDRAL, S.L.P.
- PAVIMENTACION DE VARIAS CALLES EN COLONIA EL PROGRESO DE LA CABECERA MUNICIPAL DE CEDRAL, S.L.P.
- REHABILITACION DE FACHADAS DEL PRIMER CUADRO DE LA CABECERA MUNICIPAL DE CEDRAL, S.L.P.
- DESARROLLO RURAL SUSTENTABLE
- REHABILITACIÓN DE BORDOS DE ABREVADERO DEL MUNICIPIO DE CEDRAL, S.L.P.
- MEJORAMIENTO DEL BORDO DE ABREVADERO DE LA COMUNIDAD DE SAN ANTONIO DE LOS MONTOYA CON UN MURO DE CONTENCIÓN
- PROGRAMA ADQUISICION DE SEMILLA DE MAIZ CRIOLLO DE LA REGION PARA EL MUNICIPIO DE CEDRAL, S.L.P.
- CONVENIO PARA LA ADQUISICION DE FORRAJE PARA EL PROGRAMA DE ATENCION AL ESTIAJE 2020
- CONVENIO PARA LA ADQUISICION DE ALIMENTO PROTEICO PARA EL PROGRAMA ATENCION AL ESTIAJE 2020
- CONSTRUCCION DE DEPOSITO DE ALMACENAMIENTO DE AGUA EN LA CRUZ
- REHABILITACION DE ALJIBE DE LA COMUNIDAD DE EL CAUREJO DEL MUNICIPIO DE CEDRAL, S.L.P.
- ADQUISICIÓN DE BOMBA PARA POZO DE AGUA POTABLE DE LA COMUNIDAD DE SALADITO, MUNICIPIO DE CEDRAL, S.L.P.
- REHABILITACION DE POZO DE AGUA POTABLE EN LA COMUNIDAD DE SAN ANTONIO DE MONTOYA
- REHABILITACION DE POZO DE AGUA POTABLE EN LA COMUNIDAD DE REFUGIO DE MONJAS
- REHABILITACION DE POZO DE AGUA POTABLE EN LA COMUNIDAD DE SAN ISIDRO
- REHABILITACIÓN DEL POZO DE AGUA POTABLE DE LA COMUNDIAD DE ZAMARRIPA
- REHABILITACIÓN DEL POZO DE AGUA POTABLE DE LA COMUNIDAD DE LAGUNILLAS, MUNICIPIO DE CEDRAL, S.L.P.
- AMPLIACIÓN DEL SISTEMA DE AGUA POTABLE EN LA COMUNIDAD DE SANTA TERESA, MUNICIPIO DE CEDRAL, S.L.P.
- ADQUISICION DE BOMBA PARA POZO DE AGUA POTABLE DE LA COMUNIDAD DE SAN LORENZO, MUNICIPIO DE CEDRAL, S,L,P.
- AMPLIACION DE RED DE AGUA POTABLE EN LA COMUNIDAD DE SAN ISIDRO, MUNICIPIO DE CEDRAL, S.L.P.
- CONSTRUCCIÓN DE ALJIBE EN LA COMUNIDAD DE SALADITO, CEDRAL, S.L.P.
- CONSTRUCCIÓN DE ALJIBE EN LA COMUNIDAD DE CERRO DE FLORES
- AMPLIACIÓN DE RED DE AGUA POTABLE EN EL FRACCIONAMIENTO PEÑA DE LA CABECERA MUNICIPAL DE CEDRAL, S.L.P.
- REHABILITACIÓN DEL POZO DE AGUA POTABLE DE LA COMUNIDAD DE SANTA RITA DEL SOTOL
- ELABORACION DE PROYECTO EJECUTIVO PARA DETERMINAR FUENTES DE ABASTECIMIENTO EN EL MUNICIPIO DE CEDRAL
- ADQUISICIÓN DE TINACOS DE 450 LTS PARA ABASTECIMEINTO DE AGUA POTABLE EN EL MUNICIPIO DE CEDRAL, S.L.P.
- CONSTRUCCIÓN DE ALJIBE EN LA COMUNIDAD DE SANTA TERESA, MUNICIPIO DE CEDRAL, S.L.P.
- CONSTRUCCIÓN DEL SISTEMA DE AGUA POTABLE PARA LA COMUNIDAD DE SALTILLITO, MUNICIPIO DE CEDRAL, S.L.P.
- REHABILITACIÓN DE PAPALOTE DE LA COMUNIDAD DE SAN MATEO
- CONSTRUCCIÓN DE TANQUE DE ALMACENAMIENTO Y RED DE DISTRIBUCIÓN PRIMARIA EN LA LOCALIDAD DE NORIA DE DOLORES EN EL MUNICIPIO DE CEDRAL, S.L.P." (1ER ETAPA)
- ALUMBRADO PUBLICO MUNICIPAL

- AMPLIACION DE RED DE DISTRIBUCION ELECTRICA EN LA CALLE PLATA Y COBRE DE LA COLONIA BENITO JUAREZ, MUNICIPIO DE CEDRAL, S.L.P.
- ADQUISICIÓN DE LUMINARIAS TIPO LED PARA ALUMBRADO PÚBLICO PARA LA CABECERA MUNICIPAL DE CEDRAL, S.L.P.
- ALUMBRADO PÚBLICO SERVICIO
- AMPLIACIÓN DE RED DE DISTRIBUCIÓN ELÉCTRICA EN EL BOULEVARD DE LA LUZ DE LA COL. UNIÓN, CABECERA MUNICIPAL DE CEDRAL, S.L.P.
- AMPLIACION RED DE DISTRIBUCION ELECTRICA EN LA COLONIA OBREGON, MUNICIPIO DE CEDRAL, S.L.P.
- AMPLIACIÓN DE RED DE DISTRIBUCIÓN ELÉCTRICA EN LA CARRETERA CEDRAL - LA BOQUILLA, MUNICIPIO DE CEDRAL, S.L.P.
- CONSTRUCCION DE CANCHA DE USOS MULTIPLES EN LA COMUNIDAD DE ZAMARRIPA, MUNICIPIO DE CEDRAL S.L.P.
- CONSTRUCCION DE GRADAS Y MEJORAMIENTO DE CAMPO DE BEIS BOL DE LA UNIDAD DEPORTIVA DE CEDRAL, S.L.P.
- CONSTRUCCIÓN DE CANCHA DE USOS MULTIPLES EN LA COMUNIDAD DE SAN LORENZO
- REHABILITACIÓN DE ESPACIO DEPORTIVO DE LA COLONIA EMILIANO ZAPATA, CAB MPAL. CEDRAL, S.L.P.
- CONSTRUCCION DE CANCHA DE USOS MULTIPLES EN LA COMUNIDAD EN EL BLANCO, MUNICIPIO DE CEDRAL, SL.P.
- BECAS ESTIMULOS A LA EDUCACION
- CONSTRUCCIÓN DE 1ª. ETAPA DE 5 AULAS DIDÁCTICAS DE 2 ENTRE EJES CADA UNA Y 1 MÓDULO DE ESCALERAS EN ESTRUCTURA U-2C PLANTA BAJA, POR SUSTITUCIÓN DE ESPACIO:, EN ESC. PRIM "IGNACIO MANUEL ALTAMIRANO " EN CAB. MPAL. CEDRAL, S.L.P.
- CONSTRUCCIÓN DE CUBIERTA METÁLICA EN ÁREAS DE IMPARTICIÓN DE EDUCACIÓN FÍSICA EN LA ESCUELA PRIMARIA DE LA COMUNIDAD DE GALLOS BLANCOS, MUNICIPIO DE CEDRAL, S.L.P.
- CONSTRUCCIÓN DE CUBIERTA METÁLICA EN ÁREAS DE IMPARTICIÓN DE EDUCACIÓN FÍSICA EN LA ESCUELA PRIMARIA DE LA COMUNIDAD DE EL CUAREJO, MUNICIPIO DE CEDRAL, S.L.P.
- CONSTRUCCIÓN DE CUBIERTA METÁLICA EN ÁREAS DE IMPARTICIÓN DE EDUCACIÓN FÍSICA EN LA ESCUELA TELESECUNDARIA DE LA COMUNIDAD DE LA CRUZ, MUNICIPIO DE CEDRAL, S.L.P.
- CONSTRUCCION DE CUBIERTA METALICA EN AREA DE IMPARTICION DE EDUCACION FISICA DE 18 X 26.30 MTS. EN ESC. TELESECUNDARIA DE LA COMUNIDAD DEL BLANCO, CEDRAL, S.L.P.

**ATENCION A LA POBLACION EN DESVENTAJA SOCIAL**

- SALUD A LA PERSONA
- AYUDA EN DEPORTE
- AYUDA EN CULTURA
- ASUNTOS RELIGIOSOS Y OTRAS MANIFESTACIONES SOCIALES
- AYUDA EN EDUCACION BASICA
- AYUDA EN EDUCACION MEDIA
- DESPENSAS, DESAYUNOS
- AYUDA A GRUPOS VULNERABLES
- AYUDA EN ASISTENCIA SOCIAL
- OTROS ASUNTOS SOCIALES

  <b>L.E.P. JOSE HOMERO MATA CAMARILLO</b> <b>PRESIDENTE MUNICIPAL</b>	  <b>LIC. NANCY ROCIO QUIROZ GONZALEZ</b> <b>TESORERO MUNICIPAL</b> <b>ELABORÓ</b>
  <b>LIC. ROBERTO CECILIO YAÑEZ TORRES</b> <b>SINDICO</b> <b>Vb.Bo. SINDICATURA</b>	  <b>LIC. TOMAS MENDOZA ZAVALA</b> <b>CONTRALOR</b> <b>REVISÓ</b>

MUNICIPIO DE CEDRAL, S.L.P.  
Indicadores de Postura Fiscal  
Del 01 DE ENERO al 31 DE DICIEMBRE DE 2020

Concepto	Estimado	Devengado	Pagado <sup>3</sup>
<b>I. Ingresos Presupuestarios (I=1+2)</b>	<b>78,506,619.19</b>	<b>80,752,101.89</b>	<b>80,752,101.89</b>
1. Ingresos del Gobierno de la Entidad Federativa <sup>1</sup>	78,506,619.19	80,752,101.89	80,752,101.89
2. Ingresos del Sector Paraestatal <sup>1</sup>			
<b>II. Egresos Presupuestarios (II=3+4)</b>	<b>79,256,619.19</b>	<b>82,062,599.54</b>	<b>80,964,564.04</b>
3. Egresos del Gobierno de la Entidad Federativa <sup>2</sup>	79,256,619.19	82,062,599.54	80,964,564.04
4. Egresos del Sector Paraestatal <sup>2</sup>			
<b>III. Balance Presupuestario (Superávit o Déficit) (III = I - II)</b>	<b>-750,000.00</b>	<b>-1,310,497.65</b>	<b>-212,462.15</b>

Concepto	Estimado	Devengado	Pagado <sup>3</sup>
III. Balance presupuestario (Superávit o Déficit)	-750,000.00	-1,310,497.65	-212,462.15
IV. Intereses, Comisiones y Gastos de la Deuda	0.00	0.00	0.00
<b>V. Balance Primario ( Superávit o Déficit) (V= III - IV)</b>	<b>-750,000.00</b>	<b>-1,310,497.65</b>	<b>-212,462.15</b>

Concepto	Estimado	Devengado	Pagado <sup>3</sup>
A. Financiamiento	1,000,000.00	0	0
B. Amortización de la deuda	250,000.00	546,206.20	546,206.20
<b>C. Endeudamiento ó desendeudamiento (C = A - B)</b>	<b>750,000.00</b>	<b>-546,206.20</b>	<b>-546,206.20</b>

1 Los Ingresos que se presentan son los ingresos presupuestarios totales sin incluir los ingresos por financiamientos. Los Ingresos del Gobierno de la Entidad Federativa corresponden a los del Poder Ejecutivo, Legislativo, Judicial y Organos Autónomos

2 Los egresos que se presentan son los egresos presupuestarios totales sin incluir los egresos por amortización. Los egresos del Gobierno de la Entidad Federativa corresponden a los del Poder Ejecutivo, Legislativo, Judicial y Organos Autónomos

3 Para Ingresos se reportan los ingresos recaudados, para egresos se reportan los egresos pagados

  
**L.E.P. JOSE HOMERIO MATA**  
**PRESIDENTE MUNICIPAL**  
**AUTORIZÓ**  
**LIC. ROBERTO CECILIO YAÑEZ TORRES**  
**SÍNDICO**  
**Vo.Bo.**  
**SINDICATURA**

  
**TESORERÍA MUNICIPAL**  
**LIC. NANCY ROCIO QUIROZ**  
**TESORERO MUNICIPAL**  
**ELABORÓ**  
**LIC. TOMAS MENDOZA**  
**CONTRALOR**  
**REVISÓ**  
**DEPTO. DE CONTRALORIA**


**Justificación de la diferencia negativa entre el ingreso y el gasto total del ejercicio 2020**

**MUNICIPIO DE CEDRAL, S.L.P.**

Por medio del presente y dando cumplimiento a lo estipulado en el Art. 6, 7 Y 19 de la Ley de Disciplina Financiera, hago de su conocimiento que, al 31 de diciembre del año 2020, se derivó la generación de un balance presupuestario negativo por la cantidad de \$ 1,856,703.85, derivado de lo anterior:

Me permito comentarle que se debió al pago de **ADEFAS** correspondientes al ejercicio 2019 por la cantidad de \$ 546,206.20 esto con la finalidad de no dejar un acumulado en los pasivos a cargo del ayuntamiento, también en parte debido a que se realizó un convenio con la CEA para la obra: **CONSTRUCCIÓN DE TANQUE DE ALMACENAMIENTO Y RED DE DISTRIBUCIÓN PRIMARIA EN LA LOCALIDAD DE NORIA DE DOLORES EN EL MUNICIPIO DE CEDRAL, S.L.P." (1ER ETAPA)**, de los cuales no se recibió el recurso correspondiente al estado y fue por la cantidad de \$ 400,000.00, de la misma manera se llevó a cabo la obra de **REHABILITACION DE FACHADAS DEL PRIMER CUADRO DE LA CABECERA MUNICIPAL DE CEDRAL, S.L.P.** por el importe de \$1,000,000.00, todo esto con la finalidad de brindarle una mejora en la imagen de la ciudad y para otorgar un beneficio a los habitantes del municipio. Es por eso que nos comprometemos a cubrir los gastos anteriores con los ingresos que se obtengan por la recaudación del impuesto predial, puesto que en el primer trimestre se tiene una recaudación considerable de los recursos de ramo 28.



  
L.E.P. JOSE HOMERO MATA CAMARILLO  
PRESIDENTE MUNICIPAL  
AUTORIZÓ



  
LIC. NANCY ROCÍO QUIROZ GONZALEZ  
TESORERA MUNICIPAL  
ELABORÓ



  
LIC. ROBERTO CECILIO YAÑEZ TORRES  
SÍNDICO  
Vo.Bo.  
SINDICATURA



  
LIC. TOMÁS MENDOZA ZAVALA  
CONTRALOR  
REVISÓ  
DEPTO. DE CONTRALORIA

MUNICIPIO DE CEDRAL, S.L.P.  
 Reporte de la contratación de servicios profesionales por honorarios  
 Del 01 de enero al 31 de diciembre de 2020

Anexo AICO-07

Fecha de Póliza	Número de Cheque	RFC	Nombre del prestador del servicio profesional	Num. de Factura	Fecha de Comprobante	Descripción del servicio prestado	Importe	Comentarios
28/08/2020	TRANSF-1605	TIRD680909FT7	DAVID REY TRISTAN RODRIGUEZ	9319C7CB6CC6	29/06/2020	SERVICIOS DE ASESORIA LEGAL, ADMINISTRATIVA Y LABORAL SOBRE ASUNTOS DEL AYUNTAMIENTO	32,854.30	
16/12/2020	TRANSF-1841	PEFP4005223D6	PRIMITIVO PELAEZ FLORES	ZC5FD87DAAF5	26/09/2020	PERITAJE SOBRE EXPEDIENTE 735/2019 II JUZGADO OCTAVO DE DISTRITO	7,113.21	
28/12/2020	TRANSF-1905	OEGL740701GY6	LUIS ENRIQUE ORTEGA GUTIERREZ	B06E994AD1F19	26/08/2020	ASESORIA JURIDICA PARA TRAMITES ADMINISTRATIVOS DEL AYUNTAMIENTO	11,500.00	
22/12/2020	TRANSF-1871	TOTF850617LU9	FRANCISCO ISMAEL TORRES TORRES	F8AC0E155549	10/11/2020	ASESORIA LEGAL EN TRAMITES ADMINISTRATIVOS EN NOMBRE DEL MUNICIPIO DE CEDRAL, S.L.P	12,168.26	
17/03/2020	TRANSF-1265	GIFE8812089H2	ELI JAVIER GRIMALDO FLORES	0E0F181D63F7	13/03/2020	ELABORACION DE RENDER PARA EL PROYECTO DE LA CALLE VICTORIA, ENTRE JUAREZ Y ALDAMA	3,500.00	
03/09/2020	TRANSF-1630	ROGF721004423	FRANCISCO JAVIER RODRIGUEZ GARCIA	76F5C2D02DCC0	18/08/2020	LEVANTAMIENTO TOPOGRAFICO DE MERCADO, PLAZA DE ARMAS Y PLAZA DE TOROS EN EL MUNICIPIO DE CEDRAL, S.L.P	24,360.00	
17/11/2020	TRANSF-1776	GET181205CF4	GRUPO EMPRESARIAL TAVAMI SA DE CV	DC8CC1BE0BD7	07/10/2020	ASESORIA Y ESTUDIO GEOHIDROLOGICO PARA PERFORACION DE POZO DE AGUA POTABLE	10,000.00	
21/12/2020	TRANSF-1864	LECM24802DMS	MARGARITA LEIJA CAMARILLO	F05F825E353C	16/12/2020	LEVANTAMIENTO Y DESGLOSE DE PREDIOS MUNICIPALES EN LA PLAZA DE TOROS POTABLE	13,920.00	

DEPARTAMENTO QUEROZ GONZALEZ  
 TESORERIA MUNICIPAL  
 ELABORO

LIC. ROBERTO CECILIO YANEZ TORRES  
 SINDICO  
 V6.Bo.



SINDICATURA

LIC. TOMAS MENDOZA ZAVALA  
 CONTRALOR  
 REVISO



DEPTO. DE CONTRALORIA

00000001

## DAVID REY TRISTAN RODRIGUEZ

JUAN SARABIA, No. 916  
CENTRO, C.P. 78700  
MATEHUALA, MATEHUALA, San Luis Potosí,  
México  
RFC: TIRD680909FT7  
**Regimen Fiscal:** 612 - Personas Físicas con  
Actividades Empresariales y Profesionales

RECIBO DE  
HONORARIOS

272

Fecha/Hora  
Certificación

2020-06-29T12:58:19

## Fecha de Emisión

2020-06-29T12:58:17

## Receptor del Comprobante Fiscal

## MUNICIPIO DE CEDRAL S.L.P.

Victoria, No. 8  
Centro, C.P. 78520  
CEDRAL, CEDRAL, San Luis Potosí, México  
RFC: MCS850101FD4  
Uso CFDI: G03 - Gastos en general

## Folio Fiscal

4A5DDBD7-C1E6-4AB8-8A23-9319C7CB6CC6

## No. Certificado Digital

00001000000408609427

## No. Serie Certificado SAT

00001000000503270882

Cantidad	Unidad	Descripción	Precio	Descuento	Importe	
1	E48 - N/A	80121706 - ASESORIA LEGAL, ADMINISTRATIVA Y LABORAL	\$ 28,322.67		\$ 28,322.67	
<b>IMPUESTOS</b>						
		Base	Impuesto	Tipo Factor	Tasa o Cuota	Importe
		\$ 28,322.67	IVA	Tasa	0.160000	\$ 4,531.6272
		\$ 28,322.67	ISR	Tasa	0.100000	\$ 2,832.267
		\$ 28,322.67	IVA	Tasa	0.106700	\$
						3,022.028889

Forma pago: 03 - Transferencia electrónica de fondos

Método pago: PPD - Pago en parcialidades o diferido

Condiciones de pago: Pague a mas tardar el 29/06/2020.

Importe con letra: Veintisiete mil Pesos 00/100 M.N.

Moneda: MXN - Peso Mexicano

Lugar de Expedición: 78700

Subtotal		\$ 28,322.67
IVA	0.160000	\$ 4,531.63
Ret. IVA		\$ 3,022.03
Ret. ISR		\$ 2,832.27
<b>Total</b>		<b>\$ 27,000.00</b>

## Cadena original del complemento de certificación digital del SAT

||1.1|4A5DDBD7-C1E6-4AB8-8A23-9319C7CB6CC6|2020-06-29T12:58:  
19|TLE011122SC2|k7udXx+Mhstf25kts1sc6xq7wr7qyNhOPYdrZk53FBNwwC4JXf15i+WsmYFhIXy/Z5/MCHXzVygZPJE9jMvgtbabyIFW98pn075AoLU0lv8UR/qLSKIXmjEI411LyI|Wl6Xcndwwl2v  
ocTBT0YUGalEQVzNsxQJgPKmjs8ORWro2T7KmHQyYSgOldIsOVwZWRNv7WNm9cz16zOA1sYQbGlyHViJ4ogP9UJgWdpTOR+hNgMuN/RSdA85bkG5lZRGsna0elwMGr39c8Ynl0eVFexyc9tcb0bf  
g/93PqkW8gcPSszW23axOuWewScC6S9OKrPBFZ9dksSLqBdl8lqsg==|00001000000503270882||



## Sello digital del CFDI

k7udXx+Mhstf25kts1sc6xq7wr7qyNhOPYdrZk53FBNwwC4JXf15i+WsmYFhIXy/Z5/MCHXzVygZPJE9jMvgtbabyIFW98pn075AoLU0lv8UR/qLSKIXmjEI411LyI  
Wl6Xcndwwl2vTBT0YUGalEQVzNsxQJgPKmjs8ORWro2T7KmHQyYSgOldIsOVwZWRNv7WNm9cz16zOA1sYQbGlyHViJ4ogP9UJgWdpTOR+hNgMuN/RSdA  
85bkG5lZRGsna0elwMGr39c8Ynl0eVFexyc9tcb0bf/93PqkW8gcPSszW23axOuWewScC6S9OKrPBFZ9dksSLqBdl8lqsg==

## Sello digital del SAT

Fubz5EuuSYh+YpcnSmY1/hwGs2aQ2Vse5+RCnD2CsHxrdZP0nBXhpBnaDLMyEwlSoFbVmQno5t2115iXvDMpluGTmNA4pnb+2IOIXj31TS/4RXTei59Fs6E  
uh3LRohGhfc30XYBTdX6NrYZZrNfxAyZr+vNzXOs8pbz0HaY/Xk/OZBvRuX5jPntduapdOYUiyM4OofTbPn5iICD2J6qhHIFITz8zD4kHsoixXnQEbTTwHjCuuj  
peulRcme06llGsqHhbm36U8QGB1hJ0xqNmK0ua1cWC2zzCLQ25r15PMdIF1Xf7/382MsP23rgqjvkuYebVyzZn4idyCg==

0000003

## Ing Primitivo Pelaez Flores

<b>RFC emisor:</b> PEFP4005223D6	<b>Folio fiscal:</b> E75AC93F-1FF3-4242-A1A6-2C5FD87DAFF5
<b>Nombre emisor:</b> PRIMITIVO PELAEZ FLORES	<b>No. de serie del CSD:</b> 00001000000504788718
<b>Folio:</b> 134	<b>Código postal, fecha y hora de emisión:</b> 78140 2020-09-26 18:53:49
<b>RFC receptor:</b> MCS850101FD4	<b>Efecto de comprobante:</b> Ingreso
<b>Nombre receptor:</b> MUNICIPIO DE CEDRAL SLP	<b>Régimen fiscal:</b> Personas Físicas con Actividades Empresariales y Profesionales
<b>Uso CFDI:</b> Gastos en general	

## Conceptos

Clave del producto y/o servicio	No. identificación	Cantidad	Clave de unidad	Unidad	Valor unitario	Importe	Descuento	No. de pedimento	No. de cuenta predial	
81101512		1	E48	servicio	6132.08	6132.08				
Descripción	peritaje sobre expediente 735/2019 II juzgado octavo de distrito H ayuntam iento de Cedral				<b>Impuesto</b>	<b>Tipo</b>	<b>Base</b>	<b>Tipo Factor</b>	<b>Tasa o Cuota</b>	<b>Importe</b>
					IVA	Traslado	6132.08	Tasa	16.0000%	981.13
					ISR	Retencion	6132.08	Tasa	10.0000%	613.21

<b>Moneda:</b> Peso Mexicano	<b>Subtotal</b>			\$ 6,132.08
<b>Forma de pago:</b> Transferencia electrónica de fondos (incluye SPEI)	<b>Impuestos Traslados</b>	IVA	16.0000%	\$ 981.13
<b>Método de pago:</b> Pago en una sola exhibición	<b>Impuestos retenidos</b>	ISR		\$ 613.21
<b>Condiciones de pago:</b> contado	<b>Total</b>			\$ 6,500.00

## Sello digital del CFDI:

U8rZeJpYrbOIOOYJDTVq+ISSzmiimDiZGQs/3zF22OVKf5xwnnvUUyQgt1NR3WgeFUgQGe0Znkrpt1fYgSBAWomk6JlU9/i/mlyX/whRszrbVg8D115aubSGEy1gPVoyLPMiRYNC33LmY+P4JfjhAi7dr88AlIPtQ+9ouu5M4HaVXZt0alwNRYiHiUvTZqLHugcxUKJVckMyL0W2q4hJONf6xw3+mzQIOs9QEeq2V3A37ZWMZDBvV0apruJH54U+xyYWgydfgdgdxLnjEqBq6+ey4JzNwCQ+Xgh8NXuX+nQGmg7thBzXiuvLPilnmVUWjUbyXeuKxbszV8F4/uZWnA==

## Sello digital del SAT:

IfjX+yKqM9PqQ/XX1OxqdapPhEkeCipCNY/06wtUAgOclyM0RqZdwWg4+U5ED5WKoflH+vDOVo81w8AdRyY9BZcDXT3m7tAMiZPAIDAX3D0U+XYurVO++cjmFWKQR6ruAOLNQCwbtzR3/Jq47fR7/DETUIICORq5yW1G7apyVR5cRtdvtKOhlinqPNF//eHK92u/gyW5FUWDPgzN0XeaOSDse3g1+gFdOASKJlhqfe8ZLcUw911R16Dg8P/fUm0HTv/oMWA9+OqYr+lbsVSfe+3SUMSbDAEcVkzZxAU+7ubjxOmGuN1W6jy/ojeeN3wj6nKBzq+PXHpBHtarYr1A==

## Cadena Original del complemento de certificación digital del SAT:

||1.1|E75AC93F-1FF3-4242-A1A6-2C5FD87DAFF5|2020-09-26T19:04:28|SAT970701NN3|U8rZeJpYrbOIOOYJDTVq+ISSzmiimDiZGQs/3zF22OVKf5xwnnvUUyQgt1NR3WgeFUgQGe0Znkrpt1fYgSBAWomk6JlU9/i/mlyX/whRszrbVg8D115aubSGEy1gPVoyLPMiRYNC33LmY+P4JfjhAi7dr88AlIPtQ+9ouu5M4HaVXZt0alwNRYiHiUvTZqLHugcxUKJVckMyL0W2q4hJONf6xw3+mzQIOs9QEeq2V3A37ZWMZDBvV0apruJH54U+xyYWgydfgdgdxLnjEqBq6+ey4JzNwCQ+Xgh8NXuX+nQGmg7thBzXiuvLPilnmVUWjUbyXeuKxbszV8F4/uZWnA==|00001000000504465028||

**RFC del proveedor de certificación:** SAT970701NN3 **Fecha y hora de certificación:** 2020-09-26 19:04:28

**No. de serie del certificado SAT** 00001000000504465028



0000004

RFC emisor:	OEGL740701GY6	Folio fiscal:	47EC3DE1-8A84-4B0B-A353-B06E94AD1F19
Nombre emisor:	LUIS ENRIQUE ORTEGA GUTIERREZ	No. de serie del CSD:	00001000000411129366
Folio:	219	Código postal, fecha y hora de emisión:	78700 2020-08-26 15:34:30
RFC receptor:	MCS850101FD4	Efecto de comprobante:	Ingreso
Nombre receptor:	MUNICIPIO DE CEDRAL SLP	Régimen fiscal:	Personas Físicas con Actividades Empresariales y Profesionales
Uso CFDI:	Por definir		

## Conceptos

Clave del producto y/o servicio	No. identificación	Cantidad	Clave de unidad	Unidad	Valor unitario	Importe	Descuento	No. de pedimento	No. de cuenta predial	
80121600		1	E48		10000.00	10000.00				
Descripción	ASESORIA JURIDICA				Impuesto	Tipo	Base	Tipo Factor	Tasa o Cuota	Importe
					IVA	Traslado	10000.00	Tasa	16.0000%	1600.00
					ISR	Retencion	10000.00	Tasa	10.0000%	1000.00

Moneda:	Peso Mexicano	<b>Subtotal</b>		\$ 10,000.00
Forma de pago:	Por definir	<b>Impuestos Traslados</b>	IVA 16.0000%	\$ 1,600.00
Método de pago:	Pago en una sola exhibición	<b>Impuestos retenidos</b>	ISR	\$ 1,000.00
Condiciones de pago:	CONTADO	<b>Total</b>		\$ 10,600.00

## Sello digital del CFDI:

CcZ4aKZLZgipyHFIDXaN7sJB7Z7loE21QMvb0fbTjzHJm4WsNdt6ttE398OauAUkBCA6f1Oj7aOKI2fpWE4AVRti/wOk9F1OFd+NUm2VsyptfPspuonABQm0Vyknb8Dp1GL2728TbgWvqlojSB3Qoc/7d/kryG4zkXSmFpzyNGKacFQp+UifZ6fglVn6vhjTRplm1Af4QsxMYq/3MeUz3i0RcGE97HgDDJwvX7kBEYSAbt8Y3Zco7PotFwN0ztfidXaGRMr7wDCnPOfu3U92Eeti29MHDF12CzNVcfoBRdZmrHPte1Yt1WeFM9VnF7Scz5tQL0H0OzBad5zCznpmg==

## Sello digital del SAT:

HbQGF+XdESGTdKYijuV4ejdn2teiaE0pIKHSplgQGfVhHkXiUkdbD7LMpxa2F4GmskMctXhykOM/i2DVR2PYJlvte7mUa9ViYDneqexpfihXgtunl7TyNCNm3nosJaoAQ6TZayLk6xO8ac55UGfEwC2kGADdbJZThTtkASK+pKlmy+9DmvtTXesDSXjw9S22jh3c9xY/c5GoOF2mp3ZIJFW0aOm/ft+pl9ESdGjVv71LJyDiYoOmyr9OhucV4IgnIsKGTfH1wwMRh1os4iP1MrJoucHS2s4/Zg92GEi6BwIADcGJSOXZ/ul6IA4kLWJ/GMc1KdDxSk5Y0vNyPOIQ==

## Cadena Original del complemento de certificación digital del SAT:

||1.1|47EC3DE1-8A84-4B0B-A353-B06E94AD1F19|2020-08-26T15:38:37|SAT970701NN3|CcZ4aKZLZgipyHFIDXaN7sJB7Z7loE21QMvb0fbTjzHJm4WsNdt6ttE398OauAUkBCA6f1Oj7aOKI2fpWE4AVRti/wOk9F1OFd+NUm2VsyptfPspuonABQm0Vyknb8Dp1GL2728TbgWvqlojSB3Qoc/7d/kryG4zkXSmFpzyNGKacFQp+UifZ6fglVn6vhjTRplm1Af4QsxMYq/3MeUz3i0RcGE97HgDDJwvX7kBEYSAbt8Y3Zco7PotFwN0ztfidXaGRMr7wDCnPOfu3U92Eeti29MHDF12CzNVcfoBRdZmrHPte1Yt1WeFM9VnF7Scz5tQL0H0OzBad5zCznpmg==|00001000000504465028||

RFC del proveedor de certificación: SAT970701NN3 Fecha y hora de certificación: 2020-08-26 15:38:37

No. de serie del certificado SAT 00001000000504465028





0000005

## TORRES TORRES Y ASOCIADOS

RFC emisor: TOTF850617LU9  
 Nombre emisor: FRANCISCO ISMAEL TORRES TORRES  
 RFC receptor: MCS850101FD4  
 Nombre receptor: MUNICIPIO DE CEDRAL S.L.P.  
 Uso CFDI: Gastos en general

Folio fiscal: AAA1FE87-E960-4252-ADFF-F6AC0E155549  
 No. de serie del CSD: 00001000000504465028  
 Código postal, fecha y hora de emisión: 78700 2020-11-10 22:36:34  
 Efecto de comprobante: Ingreso  
 Régimen fiscal: Incorporación Fiscal

## Conceptos

Clave del producto y/o servicio	No. identificación	Cantidad	Clave de unidad	Unidad	Valor unitario	Importe	Descuento	No. de pedimento	No. de cuenta predial	
77102001	01	1	E48	CASOS LEGALE S	10489.88	10489.88				
Descripción	ASESORIA LEGAL				Impuesto	Tipo	Base	Tipo Factor	Tasa o Cuota	Importe
					IVA	Traslado	10489.88	Tasa	16.0000%	1678.38
					ISR	Retencion	10489.88	Tasa	10.0000%	1048.99
					IVA	Retencion	10489.88	Tasa	10.6700%	1119.27

Moneda: Peso Mexicano  
 Forma de pago: Por definir  
 Método de pago: Pago en parcialidades o diferido

Subtotal \$ 10,489.88  
 Impuestos Traslados IVA 16.0000% \$ 1,678.38  
 Impuestos retenidos ISR \$ 1,048.99  
 IVA \$ 1,119.27  
 Total \$ 10,000.00

## Sello digital del CFDI:

fpjwVMyZjrcsF4RmDf7o6kVLcv6cB3GqwgPi3R1iNdQWzGIAS0iOQLd+9TbnGxL0ZSjKz6R9HNGPdrbZqLwEbGaeepZ0RedUDBKETvuHt53QqYRhs7ZIS4DCeE10/u2AX4EWq56w0D01/Fou2vxyGRoD31WtN6oQ6xmbI8sWpVxYRUMjNZ1iMa+YvBqjPaSyTO+88o/z4gerf/ISkP44A5jQO04MU+v5AFh3Pa4qS0f0AYaBzZRmm9C12dl1ZMsSc7clZnnyobGV3mN7jsLGLUL6LXFVxDfVamix/jC+OJ65OqRmnljUDs/8FIM6gZEvdqUDXaqpwobxZ6w==

## Sello digital del SAT:

Pd++oiuObMjfiW55w5Q8zx7i+5f9nPOVrRb503OrmwmlahQyvcMlnPT8dD2vA2FaBR6x6t2L9d6RxE3w21GgcWaitif1Q4nQuJ2siT3rsTOjA8zhMaOOob4VBu+fyBHEBHALd+Noths3BpQCA/dEu0SFZjd0BUGrthsAD3J3iuTTFNZgIP8IG06dk43w8FK0uzi1Qx9XIAN5KvI6CYAJFzLTRJqY5PpH5j9MzTbn4rH+u243zpz/4xbfHnNpHdGOMnPrvj71JgH3A/akcDt1Kvfy8qf4M0OXKU0zpkqEm7IV4IqO80ADg/GlgaJL71IHDnES281VzGdAW+fjwCaQ==

## Cadena Original del complemento de certificación digital del SAT:

||1.1|AAA1FE87-E960-4252-ADFF-F6AC0E155549|2020-11-10T22:41:41|SAT970701NN3|fpjwVMyZjrcsF4RmDf7o6kVLcv6cB3GqwgPi3R1iNdQWzGIAS0iOQLd+9TbnGxL0ZSjKz6R9HNGPdrbZqLwEbGaeepZ0RedUDBKETvuHt53QqYRhs7ZIS4DCeE10/u2AX4EWq56w0D01/Fou2vxyGRoD31WtN6oQ6xmbI8sWpVxYRUMjNZ1iMa+YvBqjPaSyTO+88o/z4gerf/ISkP44A5jQO04MU+v5AFh3Pa4qS0f0AYaBzZRmm9C12dl1ZMsSc7clZnnyobGV3mN7jsLGLUL6LXFVxDfVamix/jC+OJ65OqRmnljUDs/8FIM6gZEvdqUDXaqpwobxZ6w==|00001000000504465028||

RFC del proveedor de certificación: SAT970701NN3 Fecha y hora de certificación: 2020-11-10 22:41:41

No. de serie del certificado SAT 00001000000504465028





**RFC EMISOR:** GIFE8812089H2  
**NOMBRE EMISOR:** ELÍ JAVIER GRIMALDO FLORES  
**DOM EMISOR:** ELIZONDO 88, CENTRO, OJO CALIENTE, ZACATECAS  
 MÉXICO 98710, 4881146801  
 grimaldoconstrucciones@hotmail.com  
**REGIMEN FISCAL:** 612 PERSONAS FISICAS CON ACTIVIDADES EMPRESARIALES Y PROFESIONALES

**VERSION CFDI:** 3.3  
**TIPO DOCUMENTO:** FACTURA  
**FOLIO:** 400  
**TIPO COMPROBANTE:** INGRESO  
**NO. SERIE CSD:** 00001000000412179536  
**LUGAR EMISION:** 98710  
**FECHA-HORA EMISION:** 2020-03-13T12:14:12

0000006

**RFC RECEPTOR:** MCS850101FD4  
**NOMBRE RECEPTOR:** MUNICIPIO DE CEDRAL  
**DOM. RECEPTOR:** VICTORIA 8, CENTRO, CEDRAL, SAN LUIS POTOSI MÉXICO 78520  
**USO CFDI:** G03 GASTOS EN GENERAL

DESCRIPCION	CANTIDAD	PRECIO	IMPORTE	DESCUENTO
ELABORACIÓN DE RENDER PARA EL PROYECTO DE LA CALLE VICTORIA ENTRE JUAREZ Y ALDAMA	1.000000	3,017.241379	3,017.24	

No. IDENTIFICACION: 203 CLAVE PRODUCTO O SERVICIO: 81101500 INGENIERÍA CIVIL CLAVE UNIDAD: E48 UNIDAD DE SERVICIO UNIDAD: SERVICIO  
 TRASLADO: BASE: 3,017.24 IMPUESTO: 002 IVA TIPO FACTOR: Tasa TASA O CUOTA: 0.160000 IMPORTE: 482.76

**TOTAL ARTICULOS:** 1.00  
**NO. CONCEPTOS:** 1  
**TOTAL CON LETRA:** (TRES MIL QUINIENTOS PESOS 00/100 M.N.)

**SUBTOTAL:** 3,017.24  
**Impuestos Traslados**  
**IVA 16.00%** 482.76  
**TOTAL:** 3,500.00

**IMPUESTOS**  
**TOTAL IMPUESTOS TRASLADADOS:** 482.76

**MONEDA:** MXN PESO MEXICANO  
**FORMA DE PAGO:** 03 TRANSFERENCIA ELECTRÓNICA DE FONDOS  
**METODO DE PAGO:** PUE PAGO EN UNA SOLA EXHIBICIÓN  
**CONDICIONES DE PAGO:** CONTADO

**OBSERVACIONES:**  
**EFECTOS FISCALES AL PAGO**

LA REPRODUCCION NO AUTORIZADA DE ESTE COMPROBANTE CONSTITUYE UN DELITO EN LOS TERMINOS DE LAS DISPOSICIONES FISCALES

**SELLO DIGITAL DEL CFDI:**  
 c05J3dgetZMFVal3s+OygG6RjfojUkoVCw8+SFnmkfe9+vAugvVAA20YEWarj1Fr+Hv8NiddQHIT2mhhrICDCSK4kh7w8cc7QM9WhzicIP+3Aa/dhfainwasQ6N4vw9wxlqzVTzG31oHBMHR85ZFvsntlnyGriVNCK5VCz00CrdrzR8mEIQNhgsDpIH/VYIE11w6stZJUvP3S58CTK6RWEykn1mU+ba7XqXC8Kf6dL6YP60PRfAp6ft9P0Be1r7QgfXyPypL9efptgEpWNaeKFRDceMBOL9yWnN3zuYwUrB6cqMMpoxCjsNlxsPr01RdqPxmaG9HH93rgcOUg==



**DATOS DEL TIMBRE FISCAL DIGITAL DEL SAT**  
**SELLO DIGITAL DEL SAT:**  
 IADtbswOdiRQM6EPix7D4Kb8hUuV0hGO+bmscL2z4okFnmfc1Gorb4zNSLYFcGc+E5UUIB2sX6+aJD5pwLB4ksSqCn1oVFOc1IivNiemHlnhtETNYUwnxa0KXA5BbSk75KJgb95eSUU6tKdzEOXkJndQN9vQuAwwJCar3ODRRJK2uA9GnGZ2xi2UuFCSqYDrdYmbv/a4HVP/TzoM2HGZAcbgIZJo//3MsmCsSbllHNagXCR84INW08RoyveEcuOtOM5buUAvGXww44W0dAhgAuxoN5xKnYpqN5hLeQTJx9xll20GTISYj3cbjIRf4utFazSQCJjCL7RrOzmq23csw==

**CADENA ORIGINAL DEL COMPLEMENTO DE CERTIFICACION DIGITAL DEL SAT:**  
 ||1.1|D893FE32-B918-468F-81B8-0E0F181D63F7|2020-03-13T12:14:31|DND070112H92|c05J3dgetZMFVal3s+OygG6RjfojUkoVCw8+SFnmkfe9+vAugvVAA20YEWarj1Fr+Hv8NiddQHIT2mhhrICDCSK4kh7w8cc7QM9WhzicIP+3Aa/dhfainwasQ6N4vw9wxlqzVTzG31oHBMHR85ZFvsntlnyGriVNCK5VCz00CrdrzR8mEIQNhgsDpIH/VYIE11w6stZJUvP3S58CTK6RWEykn1mU+ba7XqXC8Kf6dL6YP60PRfAp6ft9P0Be1r7QgfXyPypL9efptgEpWNaeKFRDceMBOL9yWnN3zuYwUrB6cqMMpoxCjsNlxsPr01RdqPxmaG9HH93rgcOUg==|00001000000405908583|

**VERSION:** 1.1  
**FOLIO FISCAL:** D893FE32-B918-468F-81B8-0E0F181D63F7  
**NO. DE SERIE DEL CERTIFICADO SAT:** 00001000000405908583  
**FECHA Y HORA DE CERTIFICACION:** 2020-03-13T12:14:31  
**RFC DEL PROVEEDOR DE CERTIFICACION:** DND070112H92



FRANCISCO JAVIER RODRIGUEZ GARCIA  
ROGF721004423

0000007

Folio Fiscal	
F2493556-8559-4A0D-865F-76F5C2D02DC0	
Fecha y Hora de Emisión	
2020-08-18T17:11:37	
Fecha y Hora de Certificación	
2020-08-18T17:11:38	
Serie	Folio
CI	280

Régimen Fiscal: 612

Lugar de Expedición: 78520

No. de Certificado Emisor: 00001000000503554722

Datos del Receptor		
R.F.C.	Nombre del Receptor	Uso CFDI
MCS850101FD4	Municipio de Cedral, S.L.P.	G03

Conceptos							
Cantidad	Clave Unidad	Unidad	Clave Concepto	Descripción	No Identificación	Valor Unitario	Importe
1.000000	E48	SERVICIO	81101500	LEVANTAMIENTO TOPOGRÁFICO DE MERCADO, PLAZA DE ARMAS Y PLAZA DE TOROS, EN EL MUNICIPIO DE CEDRAL, S.L.P.		21000.00	21000.00

Desglose de Impuestos Traslados			
Impuesto	Tipo Factor	Tasa O Cuota	Importe
002-IVA	Tasa	0.160000	\$3,360.00

Desglose de Impuestos Retenidos			
Impuesto	Tipo Factor	Tasa O Cuota	Importe

Importe con Letra:  
VEINTICUATRO MIL TRESCIENTOS SESENTA PESOS (00/100) M.N.

Subtotal	\$21,000.00
Impuestos Traslados	\$3,360.00
<b>Total</b>	<b>\$24,360.00</b>

Moneda	Tipo Cambio	Tipo de Comprobante	Método de Pago	Forma de Pago
MXN	1	1	PUE	03

	No. de Serie Certificado del SAT:	00001000000405112669	Versión CFDI:	3.3
	<b>Sello Digital del Emisor</b> XYb0+koTTrAXadyf6nTGvvQ/mJgJfu40kDxiS726i4pO+qGcOYH8VeTgFE+0kE7FNGr71h0HfNu7H9aqzvEmUD85sUs1nVaB7ftzHcKJOUsv9Z2fmOQ5Y1ENUEGd3lLhCmtSb3wN6m6uHGq4Eq70RgRi8oQgmVPxxkXNlYsN19UmZ4x/d6He/3kzCgpBIT0+u4eT5/FAJEnmeVG/Okit9HAiH71eH2aE0kZ7xo4VXqgQucTJRJI/Lq1LbkvCVAjC/XI/8J+PbSRIDEgOkEE+cGk6aGGk8+lg4YlcG0XoIIeCsJARLUxuv/iwHvkMFZSDy7WYc9AZulgdssBw==			
	<b>Cadena Original del Complemento de Certificación Digital del SAT</b> I11.1I12493556-8559-4a0d-865f-76f5c2d02dc0 2020-08-18T17:11:38 FID08011867I XYb0+koTTrAXadyf6nTGvvQ/mJgJfu40kDxiS726i4pO+qGcOYH8VeTgFE+0kE7FNGr71h0HfNu7H9aqzvEmUD85sUs1nVaB7ftzHcKJOUsv9Z2fmOQ5Y1ENUEGd3lLhCmtSb3wN6m6uHGq4Eq70RgRi8oQgmVPxxkXNlYsN19UmZ4x/d6He/3kzCgpBIT0+u4eT5/FAJEnmeVG/Okit9HAiH71eH2aE0kZ7xo4VXqgQucTJRJI/Lq1LbkvCVAjC/XI/8J+PbSRIDEgOkEE+cGk6aGGk8+lg4YlcG0XoIIeCsJARLUxuv/iwHvkMFZSDy7WYc9AZulgdssBw== 00001000000405112669			
<b>Sello Digital del SAT</b> oNLmBe3YAIRLXaWb53zGNUcU5bxQB9y2h4ERxsKPPgBzwo8I01uWhsoAPHyFgeNcCuYKY3n+TzDhTnbXA++0GF6M6JIRMyuXvkFQeRNxi0CWwf2TvUTph0eum2aYUlcObmOZIL8ICJNVpjFFMu6QakZ1v/PuvFbL5U0WQC0j94XiOviQ8VmjwrfTDZ9WQOkQ4rd7170GLz4nBSQVjdVCsOuh7W0XJi30FHfuG2o7z0n08nVcINxqMfHolt4TRmaCnd+4Up8nloromere9+0EzH+IC9b35QnBWnRsyUTNf6GQNF184BADSEjKhpjU4455bTMufVeFMzIQ==				

0000008

RFC emisor: GET181205CF4  
 Nombre emisor: GRUPO EMPRESARIAL TAVAMI SA DE CV  
 RFC receptor: MCS850101FD4  
 Nombre receptor: Municipio de Cedral S.L.P.  
 Uso CFDI: Gastos en general

Folio fiscal: F20987EB-5BB4-4EDA-A618-DC8CC18E08D7  
 No. de serie del CSD: 00001000000413012627  
 Código postal, fecha y hora de emisión: 52169 2020-10-07 14:12:50  
 Efecto de comprobante: Ingreso  
 Régimen fiscal: General de Ley Personas Morales

## Conceptos

Clave del producto y/o servicio	No. identificación	Cantidad	Clave de unidad	Unidad	Valor unitario	Importe	Descuento	No. de pedimento	No. de cuenta predial	
71161405	S/N	1	E48	SERVICIO	8620.69	8620.69				
Descripción	Asesoría y estudio geohidrológico, para ubicar las condiciones favorables de una perforación exitosa de un pozo de agua y dar solución a los problemas de agua potable del lugar.				Impuesto	Tipo	Base	Tipo Factor	Tasa o Cuota	Importe
					IVA	Traslado	8620.69	Tasa	16.0000%	1379.31

Moneda: Peso Mexicano  
 Forma de pago: Transferencia electrónica de fondos (incluye SPEI)  
 Método de pago: Pago en una sola exhibición

Subtotal \$ 8,620.69  
 Impuestos Traslados IVA 16.0000% \$ 1,379.31  
 Total \$ 10,000.00

## Sello digital del CFDI:

k+UD5LWMA3QB3yR23Te0obKjyCd/c6ecCg0eC4pVgQHjQd3eH5/mJ6jPI7Ea2273R0v2ssLAEL/oVu5O1Kz8I3FiyUVGIDxQwxVD8VtPsnWkAnSjY1oIOS7NwS92bcVS2l8vupodHorhZMzgJWZ9JSKn4ozS5S5sJHudFolKWWB2joSU1X+ux3A6tpx87zrhvcuZLUNIknu2eD47n8z2VvTQFgScuYDiMZuAO9RP/HWTyNGBBzQwTkip1FtoFnoHR1nJQFpkAg7wL199aFmDZygmNk3aBJO2qj+bOqiqGhp8fRheVMWtbAOiMioMHxeukabFCJRjwzZFujdy4+w==

## Sello digital del SAT:

d4NSWwEbsOZsSZ+Hr3mj7z47NID2sE/Mn+gXN7EMYQo7oSynHdbztTFMNxqLAOWplyet/A2WtSBnrr0Xf3cGhSrhKP4aO8TJmNAjih417pnLqmZVnHRT9YARx1+aADwzceY0a4dwNrdzXVRF9QnpVq4M0ytmVeda/gScIb6wizOz4AoYcu+mFymXIwCFF8miMmVbctfWldbcRucOkyh5ay5W2OQNDgzTDKwjZfaTxghQ9M0cSD4ey0wkeFBW9N/qxyFRp+CIW2w2WwrskGQTVjnMGZgAxhZSZXKeTqBZcLgh6eO5mcXZyrnJXBYIM/P9FqfPnjdqCwSw==

## Cadena Original del complemento de certificación digital del SAT:

||1.1|F20987EB-5BB4-4EDA-A618-DC8CC18E08D7|2020-10-07T14:16:03|SAT970701NN3|k+UD5LWMA3QB3yR23Te0obKjyCd/c6ecCg0eC4pVgQHjQd3eH5/mJ6jPI7Ea2273R0v2ssLAEL/oVu5O1Kz8I3FiyUVGIDxQwxVD8VtPsnWkAnSjY1oIOS7NwS92bcVS2l8vupodHorhZMzgJWZ9JSKn4ozS5S5sJHudFolKWWB2joSU1X+ux3A6tpx87zrhvcuZLUNIknu2eD47n8z2VvTQFgScuYDiMZuAO9RP/HWTyNGBBzQwTkip1FtoFnoHR1nJQFpkAg7wL199aFmDZygmNk3aBJO2qj+bOqiqGhp8fRheVMWtbAOiMioMHxeukabFCJRjwzZFujdy4+w==|00001000000504465028|

RFC del proveedor de certificación: SAT970701NN3 Fecha y hora de certificación: 2020-10-07 14:16:03  
 No. de serie del certificado SAT 00001000000504465028



0000009

RFC emisor: LECM740610MI3
Nombre emisor: MARGARITA LEIJA CAMARILLO
RFC receptor: MCS850101FD4
Nombre receptor: Municipio de Cedral, S.L.P.
Uso CFDI: Gastos en general

Folio fiscal: 45A71E84-C542-4735-A8A7-F05F825E353C
No. de serie del CSD: 00001000000407595332
Codigo postal, fecha y hora de emision: 78520 2020-12-16 13:29:54
Efecto de comprobante: Ingreso
Regimen fiscal: Personas Fisicas con Actividades Empresariales y Profesionales

Conceptos

Table with columns: Clave del producto y/o servicio, No. identificación, Cantidad, Clave de unidad, Unidad, Valor unitario, Importe, Descuento, No. de pedimento, No. de cuenta predial. Includes a row for 'Levantamiento y desglose de predios municipales...' and a summary row for 'Impuesto IVA'.

Moneda: Peso Mexicano
Forma de pago: Transferencia electrónica de fondos (incluye SPEI)
Método de pago: Pago en una sola exhibición
Subtotal: \$ 12,000.00
Impuestos Traslados: IVA 16.0000% \$ 1,920.00
Total: \$ 13,920.00

Sello digital del CFDI:

A08iqlkxm+jZVUhPojX1XMXSe2wGQc/QMW+877VRZwDPUH9w6mJXuInjLyKSLbyh1ye4A0UK80BH8IFhxEwUrv47321LWjmmuqa4uKiubNPjnvosOul3oEgvxgxmM45msCMGTyB4CEt+o8D6ueIlK5YAS6sVoYvus0SN/sPjxKGE/1f+d3ldK1zIPvQ0ONCvB45yrLcWyMHysUUNzsKXJVpVC4cA+ENLNRMW2ypLokNmloKIUEXgd8nb5GullTixpvjUO/qk/oDBIau/zWwLbygY0+W05a4YUQ67RWQSyPuVYQBaoID4no8iZAPibUv4zfgTRu5Mjnh1VNWyJoxliw==

Sello digital del SAT:

WHpAy2gFpPYCnQGpm2LCd1L0qR0CBSEpxCdW+d7mea76XYDpazJ8lqmVER3wyA/yVpwQ8e7VX6UkK71+zForrPs1Pgh5kYc2aUo6zWx21R4XWqn29HDMTo09fxcRX18Y8nEpOrySH P1qWKIKETa/RDUuZULLGVdzFWciLcfEL6+vtzO/WliqCna4ZoOINXzgyo3WJ8cOvp8MvgaLv+IR352Io6REGGX55h2lt+GFEE1KTrWJgl7KP2U+uNGCmDZBzhq3cMYdvBQCz9iqw10c U00YnkFg79MKT6sC4YcFTu9I99W0muQSVdFuSg6ZsyFO9y4JevClgwTieXRg==

Cadena Original del complemento de certificación digital del SAT:

||1.1|45A71E84-C542-4735-A8A7-F05F825E353C|2020-12-16T13:34:12|SAT970701NN3|A08iqlkxm+jZVUhPojX1XMXSe2wGQc/QMW+877VRZwDPUH9w6mJXuInjLyKSLbyh1ye4A0UK80BH8IFhxEwUrv47321LWjmmuqa4uKiubNPjnvosOul3oEgvxgxmM45msCMGTyB4CEt+o8D6ueIlK5YAS6sVoYvus0SN/sPjxKGE/1f+d3ldK1zIPvQ0ONCvB45yrLcWyMHysUUNzsKXJVpVC4cA+ENLNRMW2ypLokNmloKIUEXgd8nb5GullTixpvjUO/qk/oDBIau/zWwLbygY0+W05a4YUQ67RWQSyPuVYQBaoID4no8iZAPibUv4zfgTRu5Mjnh1VNWyJoxliw==|00001000000504465028||

RFC del proveedor de certificación: SAT970701NN3 Fecha y hora de certificación: 2020-12-16 13:34:12
No. de serie del certificado SAT: 00001000000504465028





Del 1 de enero al 31 de diciembre de 2020

Concepto	MUNICIPIO DE CEDRAL S.L.P.			ORGANISMO PARAMUNICIPAL DE AGUA, DRENAJE Y SANIAMIENTO			SUMATORIA	ELIMINACIÓN	CONSOLIDACIÓN
	2020	2019	2020	2020	2019	2019			
<b>ACTIVO</b>									
<b>Activo Circulante</b>									
Efectivo y Equivalentes	904,195	-335,771	1,090,311	1,100,520	1,994,506	0	1,994,506		
Derechos a Recibir Efectivo o Equivalentes	9,452,814	9,957,640	1,498,953	973,673	10,951,767	0	10,951,767		
Derechos a Recibir Bienes o Servicios	0	0	0	0	0	0	0		
Inventarios	0	0	0	0	0	0	0		
Almacenes	0	0	0	0	0	0	0		
Estimación por Pérdida o Deterioro de Activos Circulantes	0	0	0	0	0	0	0		
Otros Activos Circulantes	0	0	0	0	0	0	0		
<b>Total de Activos Circulantes</b>	<b>10,357,008</b>	<b>9,627,368</b>	<b>2,589,264</b>	<b>2,074,193</b>	<b>12,946,272</b>	<b>0</b>	<b>12,946,272</b>		
<b>Activo No Circulante</b>									
Inversiones Financieras a Largo Plazo	0	0	0	0	0	0	0		
Derechos a Recibir Efectivo o Equivalentes a Largo Plazo	545,540	618,807	304,584	193,810	850,124	0	850,124		
Bienes Inmuebles, Infraestructura y Construcciones en Proceso	4,218,470	4,018,955	1,002,942	985,345	5,221,412	0	5,221,412		
Bienes Muebles	362,364	357,851	177,990	177,990	540,354	0	540,354		
Activos Intangibles	-21,631	0	-734,915	-598,193	-756,546	0	-756,546		
Depreciación, Deterioro y Amortización Acumulada de Bienes	864,694	864,694	0	0	864,694	0	864,694		
Estimación por Pérdida o Deterioro de Activos no Circulantes	0	0	0	0	0	0	0		
Otros Activos no Circulantes	0	0	0	0	0	0	0		
<b>Total de Activos No Circulantes</b>	<b>5,989,437</b>	<b>5,860,208</b>	<b>750,602</b>	<b>758,953</b>	<b>6,720,039</b>	<b>0</b>	<b>6,720,039</b>		
<b>Total del Activo</b>	<b>16,326,445</b>	<b>15,482,076</b>	<b>3,339,866</b>	<b>2,833,146</b>	<b>19,666,311</b>	<b>0</b>	<b>19,666,311</b>		
<b>PASIVO</b>									
<b>Pasivo Circulante</b>									
Cuentas por Pagar a Corto Plazo	14,330,327	12,785,759	1,331,597	1,314,477	15,661,924	0	15,661,924		
Documentos por Pagar a Corto Plazo	8,402,680	8,440,140	0	0	8,402,680	0	8,402,680		
Porción a Corto Plazo de la Deuda Pública a Largo Plazo	0	0	0	0	0	0	0		
Títulos y Valores a Corto Plazo	0	0	0	0	0	0	0		
Pasivos Diferidos a Corto Plazo	0	0	0	0	0	0	0		
Fondos y Bienes de Terceros en Garantía y/o Administración a Corto Plazo	1	1	0	0	1	0	1		
Provisiones a Corto Plazo	0	0	0	0	0	0	0		
Otros Pasivos a Corto Plazo	-437,555	-439,162	0	0	-437,555	0	-437,555		
<b>Total de Pasivos Circulantes</b>	<b>22,295,452</b>	<b>20,786,748</b>	<b>1,331,597</b>	<b>1,314,477</b>	<b>23,627,049</b>	<b>0</b>	<b>23,627,049</b>		
<b>Pasivo No Circulante</b>									
Cuentas por Pagar a Largo Plazo	0	0	0	0	0	0	0		
Documentos por Pagar a Largo Plazo	0	0	0	0	0	0	0		
Deuda Pública a Largo Plazo	0	0	0	0	0	0	0		
Pasivos Diferidos a Largo Plazo	0	0	0	0	0	0	0		
Fondos y Bienes de Terceros en Garantía y/o en Administración a Largo Plazo	0	0	0	0	0	0	0		
Provisiones a Largo Plazo	0	0	0	0	0	0	0		
<b>Total de Pasivos No Circulantes</b>	<b>0</b>	<b>0</b>	<b>0</b>	<b>0</b>	<b>0</b>	<b>0</b>	<b>0</b>		
<b>Total del Pasivo</b>	<b>22,295,452</b>	<b>20,786,748</b>	<b>1,331,597</b>	<b>1,314,477</b>	<b>23,627,049</b>	<b>0</b>	<b>23,627,049</b>		
<b>Hacienda Publical/Patrimonio</b>									
<b>Hacienda Publical/Patrimonio Contribuido</b>									
Aportaciones	0	0	0	0	0	0	0		
Donaciones de Capital	0	0	0	0	0	0	0		
Actualización de la Hacienda Publical/Patrimonio	0	0	0	0	0	0	0		

Hacienda Publica/Parimonio Generado	-5,969,007	-5,304,672	2,008,270	1,518,668	-3,960,737	0	-3,960,737
Resultados del Ejercicio (Ahorro/Desahorro)	-1,128,001	-1,989,897	538,160	1,119,585	-589,841	0	-589,841
Resultados de Ejercicios Anteriores	407,423	2,387,320	1,470,110	399,084	1,877,533	0	1,877,533
Revaluos	0	0	0	0	0	0	0
Reservas	0	0	0	0	0	0	0
Rectificaciones de Resultados de Ejercicios Anteriores	-5,248,429	-5,712,095	0	0	-5,248,429	0	-5,248,429
Exceso o Insuficiencia en la Actualización de la Hacienda Publica/Parimonio	0	0	0	0	0	0	0
Resultado por Posición Monetaria	0	0	0	0	0	0	0
Resultado por Tenencia de Activos no Monetarios	0	0	0	0	0	0	0
Total Hacienda Publica/Parimonio	-5,969,007	-5,304,672	2,008,259	1,518,668	-3,960,738	0	-3,960,738
Saldo de la Hacienda Publica/Parimonio	16,326,445	15,482,076	3,339,866	2,833,146	19,666,311	0	19,666,311



PRESIDENCIA MUNICIPAL



TESORERIA MUNICIPAL



SINDICATURA



DEPTO. DE CONTRACCIONES



DEPTO. DE CONTRACCIONES


SALDOS A ELIMINAR DEUDOR - ACREEDOR	
MUNICIPIO SALDOS DEUDORES	
AGUA POTABLE	
DIF MUNICIPAL	
IMPLAN	
INMAUVI	

Transacciones y saldos a consolidar

Del Estado de Actividades Consolidado:  
 Del Estado de Actividades Consolidado, se deben eliminar las transacciones generadas por una relación de Ingreso-Gasto por conceptos de Transferencias, Asignaciones, Subsidios y Subvenciones, y Pensiones y Jubilaciones.  
 Del Estado de Situación Financiera Consolidado:  
 Eliminar los saldos derivados de la relación Deudor-Acreedor por concepto de Participaciones y Aportaciones de Capital (del rubro Inversiones Financieras a Largo Plazo) con el rubro de Aportaciones (del grupo Hacienda Publica/Parimonio Contribuido).



Concepto	MUNICIPIO DE CEPAL S.L.P.					ORGANISMO PARAMUNICIPAL DE AGUA, DRENAJE Y SANEAMIENTO					SUMATORIA	ELIMINACIÓN	CONSOLIDACIÓN	
	Hacienda Pública / Patrimonio Contribuido	Hacienda Pública / Patrimonio Generado de Ejercicio Anteriores	Hacienda Pública / Patrimonio Generado del Ejercicio	Ajustes por Cambios de Valor	Total	Hacienda Pública / Patrimonio Contribuido	Hacienda Pública / Patrimonio Generado de Ejercicio Anteriores	Hacienda Pública / Patrimonio Generado del Ejercicio	Ajustes por Cambios de Valor	Total				
Reintegraciones de Resultados de Ejercicios Anteriores	0	0	0	0	0	0	0	0	0	0	0	0	0	0
Patrimonio Neto Inicial Ajustado del Ejercicio	0	0	0	0	0	0	0	0	0	0	0	0	0	0
Aportaciones	0	0	0	0	0	0	0	0	0	0	0	0	0	0
Donaciones de Capital	0	0	0	0	0	0	0	0	0	0	0	0	0	0
Actualización de la Hacienda Pública/ Patrimonio	0	0	0	0	0	0	0	0	0	0	0	0	0	0
Variaciones de la Hacienda Pública / Patrimonio Neto del Ejercicio	0	-3,314,775	-1,989,897	0	-5,304,672	0	399,094	1,119,585	0	1,518,680	3,786,004	-3,786,004	0	0
Resultados del Ejercicio (Ayuntamiento/ Organismo)	0	2,397,320	-1,989,897	0	2,397,320	0	399,094	1,119,585	0	1,518,680	3,786,004	-3,786,004	0	0
Resultados de Ejercicios Anteriores	0	0	0	0	0	0	0	0	0	0	0	0	0	0
Reservas	0	0	0	0	0	0	0	0	0	0	0	0	0	0
Reintegraciones de resultados anteriores	0	-5,712,095	-1,989,897	0	-7,702,092	0	399,094	1,119,585	0	1,518,680	-3,786,004	0	0	0
Hacienda Pública / Patrimonio Neto Final del Ejercicio 2016	0	-3,314,775	-1,989,897	0	-5,304,672	0	399,094	1,119,585	0	1,518,680	-3,786,004	0	0	0
Cambios en la Hacienda Pública / Patrimonio Neto del Ejercicio 2016	0	0	0	0	0	0	0	0	0	0	0	0	0	0
Aportaciones	0	0	0	0	0	0	0	0	0	0	0	0	0	0
Donaciones de Capital	0	0	0	0	0	0	0	0	0	0	0	0	0	0
Actualización de la Hacienda Pública/ Patrimonio	0	0	0	0	0	0	0	0	0	0	0	0	0	0
Variaciones de la Hacienda Pública / Patrimonio Neto del Ejercicio	0	-1,989,897	-464,335	0	-2,454,232	0	1,071,028	538,160	0	1,609,188	-1,045,047	0	0	0
Resultados del Ejercicio (Ayuntamiento/ Organismo)	0	-1,989,897	-1,728,007	0	-3,717,904	0	1,071,028	538,160	0	1,609,188	-589,841	0	0	0
Resultados de Ejercicios Anteriores	0	0	0	0	0	0	0	0	0	0	0	0	0	0
Reservas	0	0	0	0	0	0	0	0	0	0	0	0	0	0
Reintegraciones de resultados anteriores	0	-3,304,672	-464,335	0	-3,769,007	0	1,071,028	538,160	0	1,609,188	-3,769,007	0	0	0
Hacienda Pública / Patrimonio Neto Final del Ejercicio 2016	0	-3,304,672	-464,335	0	-3,769,007	0	1,071,028	538,160	0	1,609,188	-3,769,007	0	0	0
Cambios en la Hacienda Pública / Patrimonio Neto del Ejercicio 2016	0	0	0	0	0	0	0	0	0	0	0	0	0	0
Aportaciones	0	0	0	0	0	0	0	0	0	0	0	0	0	0
Donaciones de Capital	0	0	0	0	0	0	0	0	0	0	0	0	0	0
Actualización de la Hacienda Pública/ Patrimonio	0	0	0	0	0	0	0	0	0	0	0	0	0	0
Variaciones de la Hacienda Pública / Patrimonio Neto del Ejercicio	0	-1,989,897	-464,335	0	-2,454,232	0	1,071,028	538,160	0	1,609,188	-1,045,047	0	0	0
Resultados del Ejercicio (Ayuntamiento/ Organismo)	0	-1,989,897	-1,728,007	0	-3,717,904	0	1,071,028	538,160	0	1,609,188	-589,841	0	0	0
Resultados de Ejercicios Anteriores	0	0	0	0	0	0	0	0	0	0	0	0	0	0
Reservas	0	0	0	0	0	0	0	0	0	0	0	0	0	0
Reintegraciones de resultados anteriores	0	-3,304,672	-464,335	0	-3,769,007	0	1,071,028	538,160	0	1,609,188	-3,769,007	0	0	0
Hacienda Pública / Patrimonio Neto Final del Ejercicio 2016	0	-3,304,672	-464,335	0	-3,769,007	0	1,071,028	538,160	0	1,609,188	-3,769,007	0	0	0
Cambios en la Hacienda Pública / Patrimonio Neto del Ejercicio 2016	0	0	0	0	0	0	0	0	0	0	0	0	0	0
Aportaciones	0	0	0	0	0	0	0	0	0	0	0	0	0	0
Donaciones de Capital	0	0	0	0	0	0	0	0	0	0	0	0	0	0
Actualización de la Hacienda Pública/ Patrimonio	0	0	0	0	0	0	0	0	0	0	0	0	0	0
Variaciones de la Hacienda Pública / Patrimonio Neto del Ejercicio	0	-1,989,897	-464,335	0	-2,454,232	0	1,071,028	538,160	0	1,609,188	-1,045,047	0	0	0
Resultados del Ejercicio (Ayuntamiento/ Organismo)	0	-1,989,897	-1,728,007	0	-3,717,904	0	1,071,028	538,160	0	1,609,188	-589,841	0	0	0
Resultados de Ejercicios Anteriores	0	0	0	0	0	0	0	0	0	0	0	0	0	0
Reservas	0	0	0	0	0	0	0	0	0	0	0	0	0	0
Reintegraciones de resultados anteriores	0	-3,304,672	-464,335	0	-3,769,007	0	1,071,028	538,160	0	1,609,188	-3,769,007	0	0	0
Hacienda Pública / Patrimonio Neto Final del Ejercicio 2016	0	-3,304,672	-464,335	0	-3,769,007	0	1,071,028	538,160	0	1,609,188	-3,769,007	0	0	0
Cambios en la Hacienda Pública / Patrimonio Neto del Ejercicio 2016	0	0	0	0	0	0	0	0	0	0	0	0	0	0
Aportaciones	0	0	0	0	0	0	0	0	0	0	0	0	0	0
Donaciones de Capital	0	0	0	0	0	0	0	0	0	0	0	0	0	0
Actualización de la Hacienda Pública/ Patrimonio	0	0	0	0	0	0	0	0	0	0	0	0	0	0
Variaciones de la Hacienda Pública / Patrimonio Neto del Ejercicio	0	-1,989,897	-464,335	0	-2,454,232	0	1,071,028	538,160	0	1,609,188	-1,045,047	0	0	0
Resultados del Ejercicio (Ayuntamiento/ Organismo)	0	-1,989,897	-1,728,007	0	-3,717,904	0	1,071,028	538,160	0	1,609,188	-589,841	0	0	0
Resultados de Ejercicios Anteriores	0	0	0	0	0	0	0	0	0	0	0	0	0	0
Reservas	0	0	0	0	0	0	0	0	0	0	0	0	0	0
Reintegraciones de resultados anteriores	0	-3,304,672	-464,335	0	-3,769,007	0	1,071,028	538,160	0	1,609,188	-3,769,007	0	0	0
Hacienda Pública / Patrimonio Neto Final del Ejercicio 2016	0	-3,304,672	-464,335	0	-3,769,007	0	1,071,028	538,160	0	1,609,188	-3,769,007	0	0	0
Cambios en la Hacienda Pública / Patrimonio Neto del Ejercicio 2016	0	0	0	0	0	0	0	0	0	0	0	0	0	0



DEPTO. DE CONTRALORIA

Consolidación de la clave administrativa 31120  
Estado de Cambios en la Situación Financiera  
Del 1 de enero al 31 de diciembre de 2020

Concepto	MUNICIPIO DE CEDRAL S.L.P.		ORGANISMO PARAMUNICIPAL DE AGUA, DRENAJE Y SANEAMIENTO		SUMATORIA		ELIMINACIÓN		CONSOLIDACIÓN	
	Origen	Aplicación	Origen	Aplicación	Origen	Aplicación			Origen	Aplicación
<b>Activo</b>										
<b>Activo Circulante</b>										
Efectivo y Equivalentes	0	1,239,966	10,209	0	10,209	1,239,966			10,209	1,239,966
Derechos a Recibir Efectivo o Equivalentes	504,826	0	0	525,280	504,826	525,280			504,826	525,280
Derechos a Recibir Bienes o Servicios	0	0	0	0	0	0			0	0
Inventarios	0	0	0	0	0	0			0	0
Almacenes	0	0	0	0	0	0			0	0
Estimación por Pérdida o Deterioro de Activos Circulantes	0	0	0	0	0	0			0	0
Otros Activos Circulantes	0	0	0	0	0	0			0	0
<b>Activo No Circulante</b>										
Inversiones Financieras a Largo Plazo	0	0	0	0	0	0			0	0
Derechos a Recibir Efectivo o Equivalentes a Largo Plazo	0	0	0	0	0	0			0	0
Bienes Inmuebles, Infraestructura y Construcciones en Proceso	73,267	0	0	110,774	73,267	110,774			73,267	110,774
Bienes Muebles	0	199,615	0	17,597	0	217,212			0	217,212
Activos Intangibles	0	4,513	0	0	0	4,513			0	4,513
Depreciación, Deterioro y Amortización Acumulada de Bienes	21,631	0	136,722	0	158,353	0			158,353	0
Activos Diferidos	0	0	0	0	0	0			0	0
Estimación por Pérdida o Deterioro de Activos no Circulantes	0	0	0	0	0	0			0	0
Otros Activos no Circulantes	0	0	0	0	0	0			0	0
<b>Pasivo</b>										
<b>Pasivo Circulante</b>										
Cuentas por Pagar a Corto Plazo	1,544,558	0	17,119	0	1,561,677	0			1,561,677	0
Documentos por Pagar a Corto Plazo	0	37,460	0	0	0	37,460			0	37,460
Porción a Corto Plazo de la Deuda Pública a Largo Plazo	0	0	0	0	0	0			0	0
Títulos y Valores a Corto Plazo	0	0	0	0	0	0			0	0
Pasivos Diferidos a Corto Plazo	0	0	0	0	0	0			0	0
Fondos y Bienes de Terceros en Garantía y/o Administración a Corto Plazo	0	0	0	0	0	0			0	0
Provisiones a Corto Plazo	0	0	0	0	0	0			0	0
Otros Pasivos a Corto Plazo	1,607	0	0	0	1,607	0			1,607	0
<b>Pasivo No Circulante</b>										
Cuentas por Pagar a Largo Plazo	0	0	0	0	0	0			0	0
Documentos por Pagar a Largo Plazo	0	0	0	0	0	0			0	0
Deuda Pública a Largo Plazo	0	0	0	0	0	0			0	0
Pasivos Diferidos a Largo Plazo	0	0	0	0	0	0			0	0
Fondos y Bienes de Terceros en Garantía y/o en Administración a Largo Plazo	0	0	0	0	0	0			0	0
Provisiones a Largo Plazo	0	0	0	0	0	0			0	0
<b>HACIENDA PÚBLICA/PATRIMONIO</b>										
<b>Hacienda Pública/Patrimonio Contribuido</b>										
Aportaciones	0	0	0	0	0	0			0	0
Donaciones de Capital	0	0	0	0	0	0			0	0
Actualización de la Hacienda Pública/Patrimonio	0	0	0	0	0	0			0	0
<b>Hacienda Pública/Patrimonio Generado</b>										
Resultados del Ejercicio (Ahorro/ Desahorro)	861,896	0	0	581,425	861,896	581,425			861,896	581,425
Resultados de Ejercicios Anteriores	0	1,989,897	1,071,026	0	1,071,026	1,989,897			1,071,026	1,989,897
Revalúos	0	0	0	0	0	0			0	0
Reservas	0	0	0	0	0	0			0	0
Rectificaciones de Resultados de Ejercicios Anteriores	463,666	0	0	0	463,666	0			463,666	0
<b>Exceso o Insuficiencia en la Actualización de la Hacienda Pública/Patrimonio</b>										
Resultado por Posición Monetaria	0	0	0	0	0	0			0	0
Resultado por Tenencia de Activos no Monetarios	0	0	0	0	0	0			0	0

451 1,235,076 1,071,026 4,706,527 4,706,527 4,706,527

4,706,527 4,706,527

L.P. JOSE TOMERO MATA CAMARILLO  
PRESIDENTE MUNICIPAL  
AUTORIZO PRESIDENCIA MUNICIPAL

LIC. NANCY ROSA GONZALEZ  
TESORERERÍA MUNICIPAL  
ELABORÓ

LIC. ROBERTO CECILIO YAÑEZ TORRES  
SÍNDICO  
Vo.Bp. SINDICATURA

LIC. TOMAS MENDOZA ZAVALA  
CONTROLADOR  
REVISÓ DEPTO. DE CONTRALORIA

SINDICATURA

DEPTO. DE CONTRALORIA

Consolidación de la clave administrativa 31120  
Estado de Flujos de Efectivo  
Del 1 de enero al 31 de diciembre de 2020

Concepto	MUNICIPIO DE CEDRAL S.L.P. 2020	ORGANISMO PARAMUNICIPAL DE AGUA, DRENAJE Y 2020	SUMATORIA	ELIMINACIÓN	CONSOLIDACION
<b>Flujos de Efectivo de las Actividades de Operación</b>					
<b>Origen</b>	<b>82,750,736</b>	<b>6,969,482</b>	<b>89,720,218</b>		<b>89,720,218</b>
Impuestos	2,298,508	0	2,298,508		2,298,508
Cuotas y Aportaciones de Seguridad Social	0	0	0		0
Contribuciones de mejoras	446,675	0	446,675		446,675
Derechos	1,589,890	6,187,164	7,776,854		7,776,854
Productos de Tipo Corriente	24,696	0	24,696		24,696
Aprovechamientos de Tipo Corriente	159,238	310,801	470,039		470,039
Ingresos por Venta de Bienes y Servicios	194,781	0	194,781		194,781
Ingresos no Comprendidos en las Fracciones de la Ley de Ingresos Causados en Ejercicios Fiscales Anteriores Pendientes de Liquidación o Pago	0	0	0		0
Participaciones y Aportaciones	76,038,515	471,516	76,510,031		76,510,031
Transferencias, Asignaciones y Subsidios y Otras Ayudas	0	0	0		0
Otros Origenes de Operación	1,998,634	0	1,998,634		1,998,634
<b>Aplicación</b>	<b>40,462,714</b>	<b>6,962,093</b>	<b>47,424,807</b>		<b>47,424,807</b>
Servicios Personales	21,383,415	1,913,671	23,297,086		23,297,086
Materiales y Suministros	5,940,041	441,701	6,381,742		6,381,742
Servicios Generales	8,507,180	3,407,747	11,914,927		11,914,927
Transferencias Internas y Asignaciones al Sector Público	0	0	0		0
Transferencias al resto del Sector Público	0	0	0		0
Subsidios y Subvenciones	0	0	0		0
Ayudas Sociales	3,215,613	0	3,215,613		3,215,613
Pensiones y Jubilaciones	1,416,465	153,970	1,570,435		1,570,435
Transferencias a Fideicomisos, Mandatos y Contratos Análogos	0	0	0		0
Transferencias a la Seguridad Social	0	0	0		0
Donativos	0	0	0		0
Transferencias al Exterior	0	0	0		0
Participaciones	0	0	0		0
Aportaciones	0	0	0		0
Convenios	0	0	0		0
Otras Aplicaciones de Operación	0	1,045,004	1,045,004		1,045,004
<b>Flujos Netos de Efectivo por Actividades de Operación</b>	<b>42,288,021</b>	<b>7,389</b>	<b>42,295,410</b>		<b>42,295,410</b>
<b>Flujos de Efectivo de las Actividades de Inversión</b>					
<b>Origen</b>	<b>0</b>	<b>17,597</b>	<b>17,597</b>		<b>17,597</b>
Bienes Inmuebles, Infraestructura y Construcciones en Proceso	0	0	0		0
Bienes Muebles	0	17,597	17,597		17,597
Otros Origenes de Inversión	0	0	0		0
<b>Aplicación</b>	<b>40,501,849</b>	<b>0</b>	<b>40,501,849</b>		<b>40,501,849</b>
Bienes Inmuebles, Infraestructura y Construcciones en Proceso	40,297,721	0	40,297,721		40,297,721
Bienes Muebles	199,615	0	199,615		199,615
Otras Aplicaciones de Inversión	4,512	0	4,512		4,512
<b>Flujos Netos de Efectivo por Actividades de Inversión</b>	<b>-40,501,849</b>	<b>-17,597</b>	<b>-40,519,446</b>		<b>-40,519,446</b>
<b>Flujo de Efectivo de las Actividades de Financiamiento</b>					
<b>Origen</b>	<b>0</b>	<b>0</b>	<b>0</b>		<b>0</b>
Endeudamiento Neto	0	0	0		0
Interno	0	0	0		0
Externo	0	0	0		0
Otros Origenes de Financiamiento	0	0	0		0
<b>Aplicación</b>	<b>546,206</b>	<b>0</b>	<b>546,206</b>		<b>546,206</b>
Servicios de la Deuda	0	0	0		0
Interno	0	0	0		0
Externo	0	0	0		0
Otras Aplicaciones de Financiamiento	546,206	0	546,206		546,206
<b>Flujos netos de Efectivo por Actividades de Financiamiento</b>	<b>-546,206</b>	<b>0</b>	<b>-546,206</b>		<b>-546,206</b>
<b>Incremento/(Disminución) Neta en el Efectivo y Equivalentes al Efectivo</b>	<b>1,239,966</b>	<b>-10,209</b>	<b>1,229,757</b>		<b>1,229,757</b>
<b>Efectivo y Equivalentes al Efectivo al Inicio del Ejercicio</b>	<b>-335,771</b>	<b>1,100,520</b>	<b>764,749</b>		<b>764,749</b>
<b>Efectivo y Equivalentes al Efectivo al Final del Ejercicio</b>	<b>904,195</b>	<b>1,090,311</b>	<b>1,994,506</b>		<b>1,994,506</b>



FRANCISCO DOMERO MATA CAMARILLO  
PRESIDENTE MUNICIPAL  
AUTORIZÓ

TESORERÍA MUNICIPAL

FRANCISCO QUIROZ GONZALEZ  
TESORERO MUNICIPAL  
ELABORÓ



ROBERTO CECILIO YAÑEZ TORRES  
SINDICO  
V.O.



TOMAS MENDOZA ZAVALA  
CONTADOR  
REVISÓ

SINDICATURA

DEPTO. DE CONTRALORIA

## MUNICIPIO DE CEDRAL, S.L.P.

### NOTAS A LOS ESTADOS FINANCIEROS CONSOLIDADOS

Los Estados Financieros Consolidados del Municipio de Cedral, S.L.P. se integran con la información contable e de los siguientes entes públicos:

- \* H. AYUNTAMIENTO DE CEDRAL, S.L.P.
- \* ORGANISMO PARAMUNICIPAL DE AGUA, DRENAJE Y SANEAMIENTO

Es importante destacar que también se encuentran los Estados Financieros de cada uno de ellos y sus respectivas notas, en el Tomo que le corresponde en atención al Acuerdo por el que se Armoniza la Estructura de las Cuentas Públicas.

De igual manera atendiendo lo estipulado por el artículo 17 de la Ley General de Contabilidad Gubernamental, cada ente público es responsable de su contabilidad, de la operación del sistema y en consecuencia de la información que proporciona para la integración de la Cuenta Pública. De conformidad al Artículo 46, Fracción I, Inciso e) y 49 de la Ley General de Contabilidad Gubernamental, así como a la normatividad emitida por el Consejo Nacional de Armonización Contable, a continuación se presentan las notas a los Estados Financieros correspondientes al Ejercicio Fiscal 2020

### NOTAS DE DESGLOSE

#### I. Activo 1 Efectivo y Equivalentes.

En este apartado se integran los recursos monetarios que operaron en el Sector Gobierno , durante los ejercicios fiscales 2019 y 2020. A continuación, se presenta la integración de este rubro:

CONCEPTO	2020	2019
PODER EJECUTIVO	904,195.00	- 335,771.00
ORGANOS AUTONOMOS	1,090,311.00	1,100,520.00
SUMA	1,994,506.00	764,749.00

#### 2 Derechos a recibir Efectivo o Equivalentes

Este rubro representa los derechos de cobro originados en el desarrollo de las actividades de Gobierno, de los cuales se espera recibir una contraprestación representada en recursos, bienes o servicios, y se encuentra integrado de la siguiente manera:

CONCEPTO	2020	2019
PODER EJECUTIVO	9,452,814.00	9,957,640.00
ORGANOS AUTONOMOS	1,498,953.00	973,673.00
SUMA	10,951,767.00	10,931,313.00

### 3 Inventarios y Almacenes

De acuerdo al Estado de Situación Financiera Consolidado del MUNICIPIO DE CEDRAL, S.L.P. Y EL ORGANISMO PARAMUNICIPAL DE AGUA, DRENAJE Y SANEAMIENTO, no se tienen registrados bienes para transformación o consumo al 31 de diciembre de 2020

### 4 Inversiones Financieras

De acuerdo al Estado de Situación Financiera Consolidado del MUNICIPIO DE CEDRAL, S.L.P. Y EL ORGANISMO PARAMUNICIPAL DE AGUA, DRENAJE Y SANEAMIENTO, no se tienen registradas inversiones financieras al 31 de diciembre de 2020

### 5 Bienes Muebles, Inmuebles e Intangibles

Este apartado refleja los bienes tangibles e intangibles necesarios para llevar a cabo las actividades propias de Gobierno.

La Cuenta de Bienes Inmuebles, Infraestructura y Construcciones en Proceso se integra con los importes que se describen a continuación:

CONCEPTO	2020	2019
PODER EJECUTIVO	545,540.00	618,807.00
ORGANOS AUTONOMOS	304,584.00	193,810.00
SUMA	850,124.00	812,617.00

La Cuenta de Bienes Muebles se desglosa de la forma siguiente:

CONCEPTO	2020	2019
PODER EJECUTIVO	4,218,470.00	4,018,855.00
ORGANOS AUTONOMOS	1,002,942.00	985,345.00
SUMA	5,221,412.00	5,004,200.00

Por otra parte, el rubro de Activos Intangibles muestra la distribución que se presenta en la siguiente desagregación:

CONCEPTO	2020	2019
PODER EJECUTIVO	362,364.00	357,851.00
ORGANOS AUTONOMOS	177,990.00	177,990.00
SUMA	540,354.00	535,841.00

## 6 Otros Activos

De acuerdo al Estado de Situación Financiera Consolidado del MUNICIPIO DE CEDRAL, S.L.P. Y EL ORGANISMO PARAMUNICIPAL DE AGUA, DRENAJE Y SANEAMIENTO, no se tienen registrados otros activos 31 de diciembre de 2020

## II. Pasivo.

Este género se compone de dos grupos, el Pasivo Circulante y el Pasivo No Circulante, el primero se encuentra constituido por obligaciones cuyo vencimiento será en un período menor o igual a doce meses, el cual se encuentra integrado de la siguiente forma:

CONCEPTO	2020	2019
PODER EJECUTIVO	22,295,452.00	20,786,748.00
ORGANOS AUTONOMOS	1,331,597.00	1,314,477.00
SUMA	23,627,049.00	22,101,225.00

El Estado de Situación Financiera Consolidado del municipio de Cedral, S.L.P. presenta en el grupo de Pasivo No Circulante en el ejercicio 2020 la cantidad de \$ 0.00

CONCEPTO	2020	2019
PODER EJECUTIVO	-	-
ORGANOS AUTONOMOS	-	-
SUMA	-	-

## III. Notas al Estado de Variación de la Hacienda Pública/Patrimonio

En este Estado Financiero Consolidado se muestran los cambios que sufrieron los distintos elementos que componen la Hacienda Pública del Municipio de Cedral, S.L.P., entre el inicio y final del ejercicio 2020 y 2019, a continuación se detalla la integración del monto de la Hacienda Pública / Patrimonio

CONCEPTO	2020	2019
PODER EJECUTIVO	- 5,969,007.00	- 4,061,539.00
ORGANOS AUTONOMOS	2,008,269.00	1,518,668.00
SUMA	- 3,960,738.00	- 2,542,871.00

- 1,417,867.00

Con base en las cifras anteriores, se concluye que durante el ejercicio 2020, la Hacienda Pública / Patrimonio tuvo una variación de \$ -1,417,867.00 (un millón cuatrocientos diecisiete mil ochocientos sesenta y siete pesos 00/100.), en comparación con el saldo reflejado al 31 de Diciembre de 2019. Es importante manifestar que en las Notas a los Estados Financieros de los entes Públicos que se consolidan se puede consultar su análisis en lo particular, las cuales están disponibles en el apartado que le corresponde.

IV. Notas al Estado de Actividades.

Este Estado Financiero muestra dos grandes agregados representados por los Ingresos y Otros Beneficios, así como los Gastos y Otras Pérdidas, mostrando los conceptos del ingreso de acuerdo al Clasificador por Rubro de Ingresos y los Gastos con los conceptos del Clasificador por Objeto del Gasto emitidos por el CONAC, es decir, refleja una relación resumida de los Ingresos y los Gastos y Otras Pérdidas que tuvieron el Municipio de Cedral, S.L.P., y el ORGANISMO PARAMUNICIPAL DE AGUA, DRENAJE Y SANEAMIENTO durante los ejercicios 2019 y 2020, cuya diferencia positiva o negativa determina el ahorro o desahorro (Resultado) del ejercicio, los cuales ascienden a las cifras que se detallan a continuación:

CONCEPTO	PODER EJECUTIVO	ORGANISMO AUTONOMO
INGRESOS Y OTROS BENEFICIO	80,752,102.00	6,968,784.00
GASTOS Y OTRAS PERDIDAS	81,880,103.00	6,430,624.00
RESULTADO DEL EJERCICIO AH-	1,128,001.00	538,160.00

Los ingresos de gestion se constituyen de la siguiente manera:

CONCEPTO	2020	2019
PODER EJECUTIVO	4,617,796.00	5,757,788.00
ORGANOS AUTONOMOS	6,497,267.00	6,257,165.00
SUMA	11,115,063.00	12,014,953.00

Las participaciones, aportaciones, transferencias, asignaciones, subsidios y otras ayudas se integran de la siguiente manera:

CONCEPTO	2020	2019
PODER EJECUTIVO	76,038,515.00	74,640,398.00
ORGANOS AUTONOMOS	471,516.00	460,136.00
SUMA	76,510,031.00	75,100,534.00

otros ingresos y beneficios, se integra por:

CONCEPTO	2020	2019
PODER EJECUTIVO	95,791.00	114,278.00
ORGANOS AUTONOMOS	-	4,161.00
SUMA	95,791.00	118,439.00

#### GASTOS Y OTRAS PERDIDAS:

El Estado de Actividades Consolidado del Municipio de Cedral, S.L.P., del 01 de enero al 31 de diciembre de 2020 presenta los siguientes datos:

CONCEPTO	2020	2019
PODER EJECUTIVO	81,880,103.00	82,502,361.00
ORGANOS AUTONOMOS	6,430,624.00	5,601,879.00
SUMA	88,310,727.00	88,104,240.00

La Consolidación del Estado de Actividades se llevó a cabo observando la Norma en materia de consolidación de Estados Financieros y demás información contable aprobada por el Consejo Nacional de Armonización Contable (CONAC). Además, señalar que la desagregación de las cifras mostradas, se encuentra disponible en el apartado correspondiente a cada uno de los entes que se consolidan.

#### V. Notas al Estado de Flujo de Efectivo

Su finalidad es proveer de información sobre los flujos de efectivo que refleje el Municipio de Cedral, S.L.P., siendo las siguientes cifras:

CONCEPTO	2020	2019
FLUJO DE EFECTIVO DE LAS ACTIVIDADES DE OPERACIÓN	42,295,410.00	30,905,930.00
FLUJO DE EFECTIVO DE LAS ACTIVIDADES DE INVERSIÓN	- 40,519,446.00	-
FLUJO DE EFECTIVO DE LAS ACTIVIDADES DE FINANCIAMIENTO	- 546,206.00	-
TOTAL	1,229,757.00	30,905,930.00

#### Notas de Memoria

Se encuentran disponibles en las notas de cada ente público ubicadas dentro del Tomo I, información contable, en el punto 1.8

#### Notas de Gestión Administrativa

Se encuentran disponibles en las notas de cada ente público ubicadas dentro del Tomo I, información contable, en el punto 1.9



Bajo protesta de decir verdad declaramos que los Estados Financieros y sus notas, son razonablemente correctos y son responsabilidad del emisor.



*[Handwritten signature]*

L.E.P. JOSE HOMERO MATA CAMARILLO  
PRESIDENTE MUNICIPAL  
AUTORIZÓ  
PRESIDENCIA MUNICIPAL



*[Handwritten signature]*

TESORERÍA MUNICIPAL  
TESORERO MUNICIPAL  
ELABORÓ

*[Handwritten signature]*

LIC. ROBERTO CECILIO YAÑEZ TORRES  
SÍNDICO  
Vo.Bo.



SINDICATURA

*[Handwritten signature]*

LIC. TOMAS MENDOZA ZAVALA  
CONTRALOR  
REVISÓ



DEPTO. DE CONTRALORIA

	2020	2019
<b>ACTIVO</b>		
<b>Activo Circulante</b>		
Efectivo y Equivalentes	904,195	-325,771
Derechos a Recibir Efectivo o Equivalentes	9,452,814	9,957,640
Inventarios	0	0
Atmascenas	0	0
Estimación por Pérdida o Deterioro de Activos Circulantes	0	0
Otros Activos Circulantes	0	0
<b>Total de Activos Circulantes</b>	<b>10,357,009</b>	<b>9,632,196</b>
<b>Activo No Circulante</b>		
Inversiones Financieras a Largo Plazo	0	0
Derechos a Recibir Efectivo o Equivalentes a Largo Plazo	0	0
Bienes Inmuebles, Infraestructura y Construcciones en Proceso	545,540	618,807
Bienes Muebles	4,218,470	4,018,955
Activos Intangibles	362,364	357,951
Depreciación, Deterioro y Amortización Acumulada de Bienes	-21,631	0
Activos Diferidos	894,694	894,694
Estimación por Pérdida o Deterioro de Activos no Circulantes	0	0
Otros Activos no Circulantes	0	0
<b>Total de Activos No Circulantes</b>	<b>5,989,437</b>	<b>5,880,208</b>
<b>TOTAL DEL ACTIVO</b>	<b>16,326,445</b>	<b>15,482,076</b>
<b>PASIVO</b>		
<b>Pasivo Circulante</b>		
Cuentas por Pagar a Corto Plazo	14,330,327	12,785,789
Documentos por Pagar a Corto Plazo	6,402,880	8,440,140
Porción a Corto Plazo de la Deuda Pública a Largo Plazo	0	0
Títulos y Valores a Corto Plazo	0	0
Pasivos Diferidos a Corto Plazo	0	0
Fondos y Bienes de Terceros en Garantía y/o Administración a Corto Plazo	0	0
Provisiones a Corto Plazo	0	0
Otros Pasivos a Corto Plazo	0	0
<b>Total de Pasivos Circulantes</b>	<b>22,289,452</b>	<b>20,786,748</b>
<b>Pasivo No Circulante</b>		
Cuentas por Pagar a Largo Plazo	0	0
Documentos por Pagar a Largo Plazo	0	0
Deuda Pública a Largo Plazo	0	0
Pasivos Diferidos a Largo Plazo	0	0
Fondos y Bienes de Terceros en Garantía y/o en Administración a Largo Plazo	0	0
Provisiones a Largo Plazo	0	0
<b>Total de Pasivos No Circulantes</b>	<b>0</b>	<b>0</b>
<b>TOTAL DEL PASIVO</b>	<b>22,289,452</b>	<b>20,786,748</b>
<b>HACIENDA PÚBLICA/PATRIMONIO</b>		
<b>Hacienda Pública/Patrimonio Contribuido</b>		
Aportaciones	0	0
Donaciones de Capital	0	0
Actualización de la Hacienda Pública / Patrimonio	0	0
<b>Hacienda Pública/Patrimonio Generado</b>		
Resultados del Ejercicio (Ajero / Desajero)	-5,989,007	-5,304,872
Resultados de Ejercicios Anteriores	-1,128,001	-1,989,897
Revolivos	407,423	2,397,320
Reservas	0	0
Rectificaciones de ejercicios anteriores	-5,248,428	-5,172,095
<b>Excedente/ Pérdida acumulada por resultados de la Hacienda Pública/Patrimonio</b>	<b>-5,989,007</b>	<b>-5,304,872</b>
<b>TOTAL DEL PASIVO Y HACIENDA PÚBLICA / PATRIMONIO</b>	<b>16,326,445</b>	<b>15,482,076</b>

**PRESIDENCIA MUNICIPAL**

Lc. EDUARDO HOJERO MARTÍNEZ CAMARILLO  
PRESIDENTE MUNICIPAL

Lc. ROBERTO CECILIO YÁNEZ TORRES  
SINDICO MUNICIPAL

**TESORERIA MUNICIPAL**

Lc. NANCY ROCÍO QUIROZ GONZÁLEZ  
TESORERA MUNICIPAL

Lc. TOMÁS MENDOZA ZAVALA  
COMPTALOR INTERNO



Ente Publico: MUNICIPIO DE CEDRAL

Concepto	Hacienda Pública/ Patrimonio Contribuido	Hacienda Pública/ Patrimonio Generado de Ejercicios Anteriores	Hacienda Pública/ Patrimonio Generado del Ejercicio	Ajustes por Cambios de Valor	TOTAL
<b>Rectificaciones de Resultados de Ejercicios Anteriores</b>					
<b>HACIENDA PÚBLICA/PATRIMONIO CONTRIBUIDO NETO DE 2019</b>	0				0
Aportaciones	0				0
Donaciones de Capital	0				0
Actualización de la Hacienda Pública/Patrimonio	0				0
<b>HACIENDA PÚBLICA /PATRIMONIO GENERADO NETO DE 2019</b>		-3,314,775	-1,989,897		-5,304,672
Resultados del Ejercicio (Ahorro/Desahorro)					
Resultados de Ejercicios Anteriores		2,397,320	-1,989,897		-1,989,897
Revalúos		0			0
Reservas		0			0
Rectificaciones de Resultados de Ejercicios Anteriores		-5,712,095			-5,712,095
<b>EXCESO O INSUFICIENCIA EN LA ACTUALIZACIÓN DE LA HACIENDA PÚBLICA/ PATRIMONIO NETO DE 2019</b>					0
Resultado por Posición Monetaria					0
Resultado por Tenencia de Activos no Monetarios					0
<b>HACIENDA PÚBLICA / PATRIMONIO NETO FINAL DE 2019</b>	0	-3,314,775	-1,989,897	0	-5,304,672
<b>CAMBIOS EN LA HACIENDA PÚBLICA/PATRIMONIO CONTRIBUIDO NETO DE</b>					
Aportaciones	0				0
Donaciones de Capital	0				0
Actualización de la Hacienda Pública/Patrimonio	0				0
<b>VARIACIONES DE LA HACIENDA PÚBLICA / PATRIMONIO GENERADO NETO DE 2020</b>		-1,989,897	-664,336		-2,654,232
Resultados del Ejercicio (Ahorro/Desahorro)					
Resultados de Ejercicios Anteriores		-1,989,897	-1,128,001		-1,128,001
Revalúos		0	0		0
Reservas		0	0		0
Rectificaciones de Resultados de Ejercicios Anteriores			463,666		463,666
<b>CAMBIOS EN EL EXCESO O INSUFICIENCIA EN LA ACTUALIZACIÓN DE LA HACIENDA PÚBLICA/ PATRIMONIO NETO DE 2020</b>					0
Resultado por Posición Monetaria					0
Resultado por Tenencia de Activos no Monetarios					0
<b>HACIENDA PÚBLICA / PATRIMONIO NETO FINAL DE 2020</b>	0	-5,304,672	-2,654,232	0	-7,958,904

Bajo protesta de decir verdad declaro que los Estados Financieros y sus Notas son razonablemente correctos y responsabilidad del emisor.

**PRESIDENCIA MUNICIPAL**  
 LIC. ROBERTO CECILIO YANEZ TORRES  
 PRESIDENTE MUNICIPAL

**PRESIDENCIA MUNICIPAL**  
 LIC. ROBERTO CECILIO YANEZ TORRES  
 SINDICO MUNICIPAL

**SECRETARIA MUNICIPAL**  
 LIC. ROCIO QUIROZ GONZALEZ  
 TRESORERA MUNICIPAL

**DEPTO. DE CONTRATORIA**  
 LIC. TOMAS MENDOZA ZAVALA  
 CONTRALOR INTERNO



Flujos de Efectivo de las Actividades de Operación			
<b>Origen</b>			
Impuestos		82,750,736	0
Cuotas y Aportaciones de Seguridad Social		2,298,508	0
Contribuciones de mejoras		446,675	0
Derechos		1,589,690	0
Productos		24,096	0
Aprovisionamientos		159,238	0
Ingresos por Venta de Bienes y Prestación de Servicios		194,791	0
Participaciones, Aportaciones, Convenios, Incentivos Derivados de la Colaboración		78,038,515	0
Fiscal y Fondos Distintos de Aportaciones		0	0
Transferencias, Asignaciones, Subsidios y Subvenciones, y Pensiones y Jubilaciones		1,998,634	0
Otros Origenes de Operación		0	0
<b>Aplicación</b>			
Servicios Personales		40,462,715	0
Material y Suministros		21,383,415	0
Servicios de Mantenimiento		5,940,041	0
Transferencias Internas y Asignaciones al Sector Público		8,507,190	0
Transferencias al resto del Sector Público		0	0
Subsidios y Subvenciones		0	0
Ayudas Sociales		3,215,613	0
Pensiones y Jubilaciones		1,416,465	0
Transferencias a Fideicomisos, Mandatos y Contratos Anticipos		0	0
Transferencias a la Seguridad Social		0	0
Donativos		0	0
Transferencias al Exterior		0	0
Participaciones		0	0
Aportaciones		0	0
Convenios		0	0
Otros Aplicaciones de Operación		0	0
<b>Flujos Netos de Efectivo por Actividades de Operación</b>		<b>42,288,021</b>	<b>0</b>
<b>Flujos de Efectivo de las Actividades de Inversión</b>			
<b>Origen</b>			
Bienes Inmuebles, Infraestructura y Construcciones en Proceso		0	0
Bienes Muebles		0	0
Otros Origenes de Inversión		0	0
<b>Aplicación</b>			
Bienes Inmuebles, Infraestructura y Construcciones en Proceso		40,501,849	0
Bienes Muebles		40,297,721	0
Otros Aplicaciones de Inversión		199,615	0
		4,512	0
<b>Flujos Netos de Efectivo por Actividades de Inversión</b>		<b>-40,501,849</b>	<b>0</b>
<b>Flujo de Efectivo de las Actividades de Financiamiento</b>			
<b>Origen</b>			
Endudamiento Neto		0	0
Interno		0	0
Externo		0	0
Otros Origenes de Financiamiento		0	0
<b>Aplicación</b>			
Servicios de la Deuda		546,206	0
Interno		0	0
Externo		0	0
Otros Aplicaciones de Financiamiento		546,206	0
<b>Flujos Netos de Efectivo por Actividades de Financiamiento</b>		<b>-546,206</b>	<b>0</b>



**PRESIDENCIA MUNICIPAL**  
L. EDUARDO HERNANDEZ MARTINEZ  
SINDICO MUNICIPAL

LIC. ROBERTO CEDILLO ANEZ TORRES  
SINDICO MUNICIPAL



**TESORERÍA MUNICIPAL**  
MARCOS JOSÉ CALDERÓN GONZÁLEZ  
TESORERO MUNICIPAL

LIC. JAMES MENDOZA ZAVALA  
CONSEJALOR INTERNO

0000005

ANEXO AED-01

Listado de Programas Presupuestarios

Clave presupuestaria	Programa presupuestario	Importe	Responsables	Proyectos
PP1.1	DESARROLLO AGROPECUARIO	2,000,000.00	DESARROLLO RURAL	Impulsar proyectos productivos que brinden alternativas económicas en comunidades rurales Apoyar actividades relacionadas a la agricultura y ganadería
PP1.2	INFRAESTRUCTURA DESARROLLO URBANO Y MOVILIDAD	6,087,527.40	OBRAS PUBLICAS	Mantenimiento y conservación de la infraestructura básica del municipio Proyectos para dotar de servicios básicos, infraestructura para la calidad y espacios de la vivienda Proyectos financiados de Infraestructura social (agua potable, alumbrado público, urbanización, caminos, carreteras, educación, residuos sólidos, alcantarillado y drenaje)
PP2.1	DISMINUIR LA MARGINACION SOCIAL EN EL MUNICIPIO	31,892,548.45	DESARROLLO SOCIAL	Atención a la población en condiciones vulnerables, otorga servicios de asistencia social, jurídica y psicológica a las personas que se encuentran en situación de desventaja
PP2.2	ATENCIÓN DE LA POBLACION EN CONDICIONES VULNERABLES	7,527,283.64	SMDIF	Mejorar el trato a la ciudadanía
PP2.3	ACTUALIZACION CATASTRAL	544,400.00	CATASTRO	Contar con padrón actualizado con información suficiente Contar con espacios y equipamiento para cubrir las demandas del servicio
PP2.4	PROMOCION DE LA CULTURA Y EL DEPORTE	3,610,000.00	CULTURA Y DEPORTE	Rehabilitación y mejoramiento de espacios destinados a eventos culturales Promover distintas artes y deportes a niños y adolescentes
PP3.1	RESIDUOS SOLIDOS	1,500,000.00	DESARROLLO SOCIAL	Construcción, mejoramiento y rehabilitación de espacios deportivos, para fomentar una vida sana y en armonía
PP4.1	SEGURIDAD PUBLICA Y PROCURACION DE	8,267,150.00	SEGURIDAD PUBLICA	Rehabilitación de relleno sanitario Lograr una cultura de cumplimiento y respeto a las leyes y reglamentos de conducta y tránsito

Clave presupuestaria	Programa presupuestario	Importe	Responsables	Proyectos
	JUSTICIA			Aumentar el número de elementos, profesionalización, equipamiento y mejores salarios
			SINDICATURA	Fortalecimiento de las seguridad publica
				Lograr una cultura de cumplimiento y respeto a las leyes y reglamentos de conducta y tránsito
pp4.2	PROTECCION CIVIL	1,020,000.00	PROTECCION CIVIL	Capacitación, adiestramiento y gestión de recursos para el equipamiento e infraestructura
			PRESIDENCIA	Servicios de prevención prestados a la población
PP5.1	GOBIERNO CERCANO A LA GENTE	4,288,722.38	SECRETARIA GENERAL	Gestión, y atención de peticiones sociales
			CONTRALORIA	Elaboración y/o actualización y validación de leyes y reglamentos
PP5.2	PREVENCIÓN Y COMBATE A LA CORRUPCIÓN	600,000.00		Fiscalización del gasto
				Fomentar e impulsar la contraloría social
PP5.3	RESPONSABILIDAD FINANCIERA Y RENDICION DE CUENTAS	11,878,987.32	TESORERIA	Asegurar la viabilidad financiera
				Incrementar transparencia de aplicación de recursos
				Mejorar los servicios y trato a la ciudadanía
				Dar cumplimiento a la ley de accesos a la transparencia y acceso a la información
			TRANSPARENCIA	Transparentar todo tipo de información que por sus características deban ser publicados
				Difusión de obras y acciones, eventos culturales y de gobierno en radio y prensa
				Difusión de obras y acciones, eventos culturales y de gobierno en redes sociales, diseño y publicidad
pp5.4	GOBIERNO ABIERTO E INNOVADOR	290,000.00		
Total		79,506,619.19		

**PR. HONOR. E. HOMERO MATA**  
PRESIDENTE MUNICIPAL  
PRESIDENCIA MUNICIPAL  
Y.Bo.

**J.C. ROBERTO CECILIO YANEZ TORRES**  
SINDICO  
Y.Bo.

SINDICATURA

**FRANCISCO QUIROZ GONZALEZ**  
TESORERO MUNICIPAL  
ELABORO

**J.C. TOMAS MENDOZA ZAVALLA**  
CONTRALOR  
Y.Bo.

DEPTO. DE CONTRALORIA



ANEXO AED-02

MATRICES DE INDICADORES PARA RESULTADOS (MIR)

Programa presupuestario: RESPONSABILIDAD FINANCIERA Y RENDICION DE CUENTAS

Clave presupuestaria: PP5.3

Importe: \$11,878,987.32

Programa Municipal de Desarrollo al cual contribuye el programa: CEDRAL CON BUEN GOBIERNO

Veriente al cual contribuye el programa: responsabilidad financiera y rendición de cuentas

Línea de acción o estrategia al cual contribuye el programa desarrollar estrategias para incrementar las fuentes de ingresos propios y el fortalecimiento de las que ya se tienen mejorando la eficiencia recaudatoria y la fiscalización

Resumen narrativo / objetivo	Nombre	Descripción	Fórmula	Indicadores						Medios de Verificación	% Avance trimestral acumulado				Cumplimiento final (todo el año) Año 2020	Supuesto
				Variables	Unidad de medida	Línea base	Meia (anual)	Tipo de indicador	Dimensión		Programado		Realizado			
											Variable 1: número Presupuesto o ejercido	Variable 2: Presupuesto o aprobado	Programado	Realizado		
Contribuir a fortalecer la administración pública	Porcentaje de aplicación de presupuesto	Nos muestra el porcentaje de aplicación del presupuesto o en el ejercicio vigente	Porcentaje de aplicación de presupuesto = $\frac{\text{Presupuesto o aprobado}}{\text{Presupuesto o aprobado}}$	Variable 1:	Porcentaje	Estratégico	Eficacia	Reportes contables	10	20	30	40	79,506,619.19	Realizado	Se logra recaudación de 100% ingresos programados	
				Variable 2:					8,816,347.96	24,409.9	44,724.5	81,510.7				70.2
Incrementar la Satisfacción y Credibilidad de la ciudadanía hacia la administración Pública	porcentaje de la sumatoria de la ciudadanía atendida	muestra el porcentaje de todas las actividades encuestadas	porcentaje de ciudadanía satisfecha = $\frac{\text{encuestas satisfactorias}}{\text{total de encuestas aplicadas}}$	Variable 1:	Porcentaje	Estratégico	Eficacia	encuestas	250	350	550	750	750	Realizado	Se brinda un servicio satisfactorio a la población	
				Variable 2:					8,816,347.96	24,409.9	44,724.5	81,510.7				70.2

Tenemos un balance presupuestario de ingresos positivo

0000001



C1A2 Recaudación de impuestos	Porcentaje de ingresos propios recaudados	Nos muestra el porcentaje de ingresos propios respecto al año inmediato anterior	Porcentaje de ingresos propios recaudados = Ingresos del año / Ingresos recaudados del año inmediato anterior	Variable 1: Ingresos recaudados del año Vigente	Porcentaje	Gestión	Eficiencia / Economía	Reportes contables	Programado	Programado	Se logra una mayor recaudación en comparación con el ejercicio anterior
				20,529,436.68					39,248,684.17	60,000.05	
C2A1 Cumplimiento de normatividad	porcentaje de cumplimiento de normatividad	Muestra el porcentaje de cumplimiento de la normatividad	Porcentaje de cumplimiento de la normatividad = Promedio de Evaluaciones	Variable 1: Promedio de Evaluaciones Trimestrales de SEVAC	Porcentaje	Gestión	Eficacia	Calificación sevac	Programado	Programado	Se logra una mayor recaudación en comparación con el ejercicio anterior
				0					0	0	
C2A2 Cumplimiento de recomendaciones antes de fiscalizadores	porcentaje de recomendaciones de atencidas	muestra el porcentaje de recomendaciones satisfactorias	Porcentaje de recomendaciones de atencidas = No recomendaciones de atencidas / total de recomendaciones	Variable 1: No recomendaciones de atencidas	Porcentaje	Gestión	Eficacia	Pliego de observaciones	Programado	Programado	No se tienen recomendaciones por parte de ente fiscalizador
				3					6	9	
				Variable 2: Total de recomendaciones					Realizado	Realizado	
									Realizado	Realizado	

0000003

C3A1 Capacitación de personal	Porcentaje de capacitaciones concluidas	Nos muestra el porcentaje de capacitaciones concluidas satisfactoriamente	porcentaje de capacitaciones concluidas = Numero de capacitaciones / Numero de Capacitaciones Programadas	Variable 1: Numero de capacitaciones concluidas	Porcentaje	Gestión	Eficacia	Constancias de capacitación	1	1	1	1	1	Programado	Se tiene personal capacitado para la atención a la población
				Variable 2: Numero de Capacitaciones Programadas					Realizado	Realizado	Realizado	Realizado	Realizado		
C3A2 Simplificación de procesos	Numero de procesos simplificados	Nos da el numero de procesos simplificados	Numero de procesos simplificados	Variable 1: Numero de áreas acondicionadas de atención a ciudadanía	Porcentaje	Gestión	Eficacia	Población satisfecha	2	2	2	2	2	Programado	La población se encuentra satisfecha por la agilidad de los procesos administrativos solicitados
				Variable 2: Numero de áreas acondicionadas					Realizado	Realizado	Realizado	Realizado			
C3A3 Mejoramiento de infraestructura	Porcentaje de áreas acondicionadas a ciudadanía	Nos muestra el numero de áreas acondicionadas	Porcentaje de áreas acondicionadas = Numero de áreas acondicionadas / Numero total de áreas de atención a población	Variable 1: Numero de áreas acondicionadas	Porcentaje	Gestión	Eficacia	facturas	1	1	1	1	1	Programado	Se cuenta con áreas adecuadas para la atención a la población que acude a realizar trámites a ayuntamiento
				Variable 2: Numero total de áreas de atención a población					Realizado	Realizado	Realizado	Realizado			

00000004

ANEXO AED-02

MATRICES DE INDICADORES PARA RESULTADOS (MIR)

Programa presupuestario: GOBIERNO ABIERTO E INNOVADOR

Clave presupuestaria: PP5.4

Importe: \$290,000.00

de del Plan Municipal de Desarrollo al cual contribuye el programa:  
CEDRAL CON BUEN GOBIERNO

Veriente al cual contribuye el programa: prevención y combate a la corrupción

Linea de acción o estrategia al cual contribuye el programa  
implementar modelos eficaces y transparentes de verificaciór  
administrativa

Resumen narrativo / objetivo	Nombre	Descripción	Formula	Indicadores						Medios de Verificación	% Avance trimestral acumulado					Cumplimiento final (todo el año)	Supuesto
				Variables	Unidad de medida	Linea base	Meta (anual)	Tipo de indicador	Dimensión		Realizado	Realizado	Realizado	Realizado	Realizado		
Contribuir a fortalecer la confianza de los ciudadanos en la aplicación de recursos públicos	Tasa de variación de cumplimiento de ley de transparencia en relación al ejercicio inmediato anterior	Nos muestra la Tasa de variación porcentual de cumplimiento de ley de transparencia en relación al ejercicio inmediato anterior	Tasa de variación porcentual de cumplimiento de ley de transparencia en relación al ejercicio inmediato anterior =	Variable 1: Porcentaje de cumplimiento de ley de transparencia en relación al ejercicio inmediato anterior	Porcentaje	89	100	Estratégico	Eficacia	Portal de transparencia de CEGAI, página de transparencia municipal	10	20	30	40	Año 2020	Programado	
				Variable 2: Porcentaje de cumplimiento de ley de transparencia en relación al ejercicio inmediato anterior							15	30	45	52	52		
Que las ciudadanía de Cedral cuente con información bajo el principio de	Porcentaje de solicitudes atendidas	Nos muestra el porcentaje de solicitudes	Porcentaje de solicitudes atendidas =	Variable 1: Total de Solicitudes atendidas	Porcentaje	100	Estratégico	Eficacia	Portal de transparencia de CEGAI,	15	30	45	60	100	Programado		
				Programado						Programado							

Fallas o mantenimientos de las plataformas que impidan ver la información.

Fallas o mantenimientos de las plataformas que


0000005

Componentes Preferentemente entre dos y cinco programas (resupuestario)	C1 Dar cumplimiento a la Ley de acceso a la Transparencia y acceso a la información pública	Porcentaje de cumplimiento de Ley de acceso a la Transparencia y acceso a la información pública	Nos muestra el porcentaje de cumplimiento de Ley de acceso a la Transparencia y acceso a la información pública	Porcentaje de cumplimiento o de Ley de acceso a la información pública = Cumplimiento o de Ley de acceso a la Transparencia y acceso a la información pública / 100	Variable 1: Cumplimiento de Ley de acceso a la Transparencia y acceso a la información pública	Variable 2: Acciones de información realizadas por redes sociales, diseño y publicidad	Número	Gestión	Calidad	página de transparencia municipal	Realizado				Realizado	Fallas o mantenimientos de las plataformas que impidan ver la información.
											Realizado	Realizado	Realizado	Realizado		
C2 Transparentar todo tipo de información que por sus características deban ser publicadas					Variable 1: Cumplimiento de Ley de acceso a la Transparencia y acceso a la información pública	Variable 2: Acciones de información realizadas por redes sociales, diseño y publicidad	100	Gestión	Calidad	Portal de transparencia de CEGAI, página de transparencia municipal	Realizado	Realizado	Realizado	Realizado	Realizado	Fallas o mantenimientos de las plataformas que impidan ver la información.
											15	30	45	57	95	

00000006



Actividades eficientemente de dos y cinco por cada componente)	C1A1 Recepción de información de manera mensual de los artículos de transparencia de todas las áreas administrativas	Porcentaje de cumplimiento de las áreas administrativas	Nos muestra el Porcentaje de cumplimiento o de las áreas administrativas	Porcentaje de cumplimiento o de las áreas administrativas = Areas administrativas que cumplen / Total de áreas administrativas	Variable 1: Areas administrativas que cumplen		Porcentaje	14	Gestión	Eficiencia	Portal de transparencia de CEGAL, página de transparencia municipal	Programado				Programado	100	La convocatoria y difusión se incrementó en redes sociales por la contingencia sanitaria.
					Programado													
C1A2 Cargar información de manera mensual de los artículos de transparencia de todas las áreas administrativas en plataforma estatal y nacional	Porcentaje de artículos cargados	Nos muestra el Porcentaje de artículos cargados	Nos muestra el Porcentaje de artículos cargados	Porcentaje de artículos cargados = Artículos cargados / Total de artículos cargados	Variable 1: Artículos cargados		Porcentaje	100	Gestión	Eficiencia / Economía	Portal de transparencia de CEGAL, página de transparencia municipal	Programado				Programado	100	Fallas o mantenimientos de las plataformas que impidan ver la información.
					Programado													
C2A1 Recepción de solicitudes de información de la ciudadanía, electrónica	Porcentaje de solicitudes atendidas de manera electrónica	Nos muestra el Porcentaje de solicitudes de manera electrónica	Nos muestra el Porcentaje de solicitudes de manera electrónica	Porcentaje de solicitudes atendidas de manera electrónica = solicitudes de manera electrónica / Total de solicitudes electrónicas	Variable 1: solicitudes atendidas de manera electrónica		Porcentaje	100	Gestión	Eficacia	Portal de transparencia de CEGAL, página de transparencia municipal	Programado				Programado	100	Fallas o mantenimientos de las plataformas que impidan ver la información.
					Programado													
C2A2 Recepción de solicitudes de información de la ciudadanía,	Porcentaje de solicitudes atendidas de manera electrónica	Nos muestra el Porcentaje de	Nos muestra el Porcentaje de	Porcentaje de solicitudes atendidas de manera electrónica / Total de solicitudes electrónicas	Variable 1: solicitudes de manera electrónica		Porcentaje	100	Gestión	Eficacia	Portal de transparencia de CEGAL,	Programado				Programado	100	Fallas o mantenimientos de las plataformas que
					Programado													





presencial	manera presencial	solicitudes de manera presencial	de manera presencial = solicitudes de manera presencial / Total de solicitudes presenciales	presencial		Variable 1: Eventos cubiertos por radio y/o prensa	Variable 2: Total de eventos programados en el año vigente	Porcentaje	100	Gestión	Eficacia	página de transparencia municipal	Realizado				Programado	Realizado
				Variable 1: Eventos cubiertos por radio y/o prensa	Variable 2: Total de eventos programados en el año vigente								6	12	18	24		
C3A1 Cubrir eventos de obras y acciones, y eventos culturales y de Gobierno, a difundir en radio y prensa	Porcentaje de eventos cubiertos para integrar información para prensa y radio	Nos muestra el número de eventos cubiertos por radio y/o prensa en relación a los eventos programados en el año vigente	Porcentaje de eventos cubiertos en por radio y/o prensa = Eventos cubiertos por radio y/o prensa / Total de eventos programados en el año vigente	Variable 1: Eventos cubiertos para integrar información para prensa y radio	Variable 2: Total de eventos programados en el año vigente	Porcentaje	100	Gestión	Eficacia	Página Transparencia del municipio, redes sociales oficiales	Programado				Programado	Realizado		
											6	12	18	24			24	
C3A2 Integrar información de obras y acciones, y eventos culturales y de Gobierno, a difundir en radio y prensa	Porcentaje de eventos cubiertos para integrar información para prensa y radio	Nos muestra el porcentaje de eventos cubiertos para integrar información para prensa y radio, en caso de estos no estén en dichos eventos	Porcentaje de eventos cubiertos para integrar información para prensa y radio = Eventos cubiertos para integrar información para prensa y radio / Total de eventos programados en el año	Variable 1: Eventos cubiertos para integrar información para prensa y radio	Variable 2: Total de eventos programados en el año vigente	Porcentaje	100	Gestión	Eficacia	Página Transparencia del municipio, redes sociales oficiales	Programado				Programado	Realizado		
											6	12	18	24			24	

impiden ver la información, por contingencia sanitaria se restringen la atención presencial

La convocatoria y difusión se incrementó en redes sociales por la contingencia sanitaria.

La convocatoria y difusión se incrementó en redes sociales por la contingencia sanitaria.

000009

C4A1 Cubrir eventos de obras y acciones, y eventos culturales y de Gobierno, a difundir en redes sociales	Porcentaje de eventos cubiertos en redes sociales	Nos muestra el número de eventos cubiertos en redes sociales en relación a los eventos programados en el año vigente	Porcentaje de eventos cubiertos en redes sociales / Total de eventos programados en el año vigente	Variable 1: Eventos cubiertos en redes sociales	Porcentaje	100	Gestión	Eficacia	Página Transparencia del municipio, redes sociales oficiales	Programado		Programado		
				6						12	18	24	24	
C4A2 Diseñar la publicidad para información de obras y acciones, y eventos culturales y de Gobierno	Porcentaje de diseños realizados	Nos muestra el porcentaje de diseños elaborados para para información de obras y acciones, y eventos culturales y de Gobierno	Porcentaje de diseños realizados = Diseños realizados / Total de obras y acciones, y eventos culturales y de Gobierno	Variable 1: Diseños realizados	Porcentaje	100	Gestión	Eficacia	Página Transparencia del municipio, redes sociales oficiales	Programado		Programado		
				18						36	54	72	72	
				Variable 2: Total de obras y acciones, y eventos culturales y de Gobierno						Realizado		Realizado		
										18	36	54	72	72

La convocatoria y difusión se incrementó en redes sociales por la contingencia sanitaria.

La convocatoria y difusión se incrementó en redes sociales por la contingencia sanitaria.

0000010

<p>C1A1 Proyectos para mantener y mejorar los espacios culturales</p>	<p>Porcentaje de mejoramiento y mantenimiento de espacios culturales</p>	<p>Nos muestra el porcentaje de mejoramiento y mantenimiento de espacios culturales</p>	<p>Variable 1: Mejoramiento y mantenimiento en espacios culturales = <math>\frac{\text{Mejoramiento y mantenimiento en espacios culturales}}{\text{Total de recursos programados}}</math></p>	<p>Variable 2: <math>\frac{\text{Mejoramiento y mantenimiento de espacios culturales programados}}{\text{Total de recursos programados}}</math></p>	<p>Porcentaje</p>	<p>100</p>	<p>Gestión</p>	<p>Eficiencia</p>	<p>Reporte de programas y proyectos</p>	<p>0</p>	<p>Programado 100,000</p>	<p>200,000</p>	<p>400,000</p>	<p>Programado 400,000</p>	<p>Se gestionan recursos para mejorar la infraestructura de los espacios culturales</p>
<p>C1A2 Gestión de recursos en entes Estatales y Federales.</p>	<p>Porcentaje de recursos gestionados</p>	<p>Nos muestra el porcentaje de recursos gestionados</p>	<p>Variable 1: <math>\frac{\text{Recursos gestionados}}{\text{Total de recursos programados}}</math></p>	<p>Variable 2: <math>\frac{\text{Total de recursos programados}}{\text{Total de recursos programados}}</math></p>	<p>Porcentaje</p>	<p>100</p>	<p>Gestión</p>	<p>Eficiencia / Economía</p>	<p>Lista de talleres</p>	<p>0</p>	<p>Programado 100,000</p>	<p>200,000</p>	<p>200,000</p>	<p>Programado 100</p>	<p>Se logra la gestión de recursos para programas culturales</p>
<p>C2A1 Talleres de artes y oficios</p>	<p>Porcentaje de talleres de artes y oficios realizados en durante el año</p>	<p>Nos muestra el porcentaje de talleres de artes y oficios realizados en durante</p>	<p>Variable 1: <math>\frac{\text{Talleres de artes y oficios realizados en durante el año}}{\text{Total de talleres de artes y oficios programados}}</math></p>	<p>Variable 2: <math>\frac{\text{Talleres de artes y oficios programados}}{\text{Total de talleres de artes y oficios programados}}</math></p>	<p>Porcentaje</p>	<p>100</p>	<p>Gestión</p>	<p>Eficiencia / Economía</p>	<p>Lista de talleres</p>	<p>3</p>	<p>Programado 6</p>	<p>9</p>	<p>12</p>	<p>Programado 12</p>	<p>Se cuenta con respuesta de la gente para inscribirse a los talleres</p>

actividades preferentemente entre dos y cinco (componente)

00000011





ANEXO AED-02

MATRICES DE INDICADORES PARA RESULTADOS (MIR)

Programa presupuestario: RESIDUOS SOLIDOS; DESARROLLO SOCIAL

Clave presupuestaria: PP3.1

Importe: \$1,500,000.00

del Plan Municipal de Desarrollo al cual contribuye el programa:  
CEDRAL SUSTENTABLE

Vertiente al cual contribuye el programa: Gestión Integral de residuos

Linea de acción o estrategia al cual contribuye el programa  
propiciar que se cuente con un relleno sanitario o sitio de  
disposición o confinamiento controlado para los residuos  
sólidos

Resumen narrativo / objetivo	Nombre	Descripción	Fórmula	Indicadores				Medios de Verificación	% Avance trimestral acumulado					Cumplimiento final (todo el año) Año 2020	Supuesto		
				Variables	Unidad de medida	Linea base	Meta (anual)		Tipo de indicador	Dimensión							
											Variable 1: Toneladas generadas al año	Variable 2: Capacidad de tonelada del terreno	Variable 1: Recoleccion			Variable 2: Recoleccion estimada	Programado
Contribuir a un manejo adecuado de los residuos sólidos	Proporción de residuos sólidos en disposición final	Nos muestra la Proporción de residuos sólidos en disposición final	Proporción de residuos sólidos en disposición final = Toneladas generadas al año / Capacidad de tonelada del terreno	Variable 1: Toneladas generadas al año	Variable 2: Capacidad de tonelada del terreno	Porcentaje	100	Estratégico	Eficacia	Bitácora de residuos sólidos	810	1,620	2,430	3,240	3,240	Se cuenta con un espacio adecuado para el manejo de residuos sólidos	
											Programado	Realizado	Programado	Realizado			
Mejorar la recolección y destino final de residuos sólidos	Porcentaje de residuos sólidos recolectados	Nos muestra el porcentaje de residuos sólidos recolectados	Porcentaje de residuos sólidos recolectados = Recoleccion / Recoleccion estimada	Variable 1: Recoleccion	Variable 2: Recoleccion estimada	Porcentaje	100	Estratégico	Eficacia	Bitácora de residuos sólidos	810	1,700	2,500	3,300	3300	Se cuenta con un espacio adecuado para el manejo de residuos sólidos	
											Programado	Realizado	Programado	Realizado			
Proyectos para mejorar el espacio destinado como depósito final de los residuos sólidos	Porcentaje de avance del proyecto	Nos muestra el porcentaje de avance del proyecto	Porcentaje de avance del proyecto = Avance del proyecto / Proyecto programado	Variable 1: Avance del proyecto	Variable 2: Proyecto	Numero	100	Gestión	Calidad	Bitácora de trabajos	0	25%	50%	75%	100%	Se cuenta con maquinaria para mejoramiento del relleno sanitario	
											Programado	Realizado	Programado	Realizado			

0000014



funcionamiento de vehículos en parque vehicular para la recolección	vehículos en funcionamiento	muestra el porcentaje de vehículos en funcionamiento	de vehículos en funcionamiento = Vehículos en funcionamiento / Total de vehículos	Vehículos en funcionamiento	Variable 1: Normas establecidas	Variable 2: Total de vehículos	Economía	4	4	4	4	4	4	De residuos funcionan perfectamente
				Variable 2: Total de vehículos										
C2A2 Elaborar un marco normativo sobre el cual pueden participar pepenadores para la separación de los residuos sólidos	Porcentaje de normas municipales establecidas	Nos muestra el porcentaje de normas municipales establecidas	Porcentaje de normas municipales establecidas = Normas establecidas / Normas programadas	Variable 1: Normas establecidas	Variable 1: Normas establecidas	Variable 2: Normas programadas	Eficacia	reglamento	1	1	1	1	1	En base a la normatividad se regula la gestión integral de residuos sólidos
				Variable 2: Normas programadas										

0000016



ANEXO AED-02

MATRICES DE INDICADORES PARA RESULTADOS (MIR)

Programa presupuestario: SEGURIDAD PUBLICA Y PROCURACION DE JUSTICIA

Clave presupuestaria: PP4.1

Importe: \$8,267,150.00

del Plan Municipal de Desarrollo al cual contribuye el programa:  
CEDRAL SEGURO

Vertiente al cual contribuye el programa: seguridad publica

Linea de acción o estrategia al cual contribuye el programa  
realizar diagnósticos en materia de seguridad pública que  
involucran a la ciudadanía en la solución de la problemática

Resumen narrativo / objetivo	Nombre	Descripción	Formula	Indicadores			Medios de Verificación	% Avance trimestral acumulado				Cumplimiento final (todo el año)	Supuesto	
				Variables	Unidad de medida	Linea base		Meta (anual)	Tipo de indicador	Dimensión	1o			2o
Contribuir y garantizar la paz social y aumentar la confianza ciudadana en la policía	Tasa de variación porcentual de delitos administrativos y viales contra el año vigente por faltas administrativas y viales del año inmediato anterior	Nos muestra la Tasa de variación porcentual de delitos administrativos y viales contra el año vigente por faltas administrativas y viales del año inmediato anterior	Tasa de variación porcentual de delitos administrativos y viales contra el año vigente por faltas administrativas y viales del año inmediato anterior = $\frac{\text{Total de delitos administrativos y viales del año inmediato anterior} - \text{Total de delitos administrativos y viales del año inmediato anterior}}{\text{Total de delitos administrativos y viales del año inmediato anterior}} \times 100$	Variable 1: Delitos por faltas administrativas y viales de año vigente	Porcentaje	100	Estratégico	Eficacia	Bitácora de faltas administrativas	Programado	Programado	Programado	Programado	Realizado
				25						50	75	100	100	
				Variable 2: Total de delitos administrativos y viales del año inmediato anterior					Bitácora de faltas administrativas	Realizado	Realizado	Realizado	Realizado	Realizado
										24	48	73	98	98

La concientización a la población sobre la cultura vial y la prevención de delito es la vía para mejorar los índices

0000017

Propósito	Indicadores	Fuentes de datos	Fórmula	Variable 1:	Variable 2:	Estrategia	Eficacia	Materiales	Programado				Realizado				Observaciones
									Programado		Realizado		Programado		Realizado		
La ciudadanía de Central percibe un clima de paz social, distinguiendo los índices delictivos, faltas administrativas y viales	Porcentaje de faltas administrativas y viales	Nos muestra el porcentaje de faltas administrativas y viales	$\frac{\text{Delitos por faltas administrativas y viales}}{\text{Delitos administrativos y viales}} \times 100$	Variable 1: Delitos por faltas administrativas y viales	Variable 2: Total de delitos cometidos en el municipio	Estratégico	Eficacia	Bitacora de faltas administrativas	Programado		Realizado		Programado		Realizado		La concientización a la población sobre la cultura vial y la prevención de delito es la vía para mejorar los índices
									25	50	75	100	100	24	48	73	
C1 Logar una cultura de cumplimiento y respeto a las Leyes y reglamentos de conducta y tránsito aplicables	Porcentaje de campañas de prevención del delito y vialidad	Nos muestra el porcentaje de campañas de prevención del delito y vialidad	$\frac{\text{Prevencción del delito y vialidad}}{\text{Total de campañas de prevención del delito y vialidad}} \times 100$	Variable 1: Total de campañas de prevención del delito y vialidad	Variable 2: Campañas de prevención del delito y vialidad programadas en el ejercicio vigente	Gestión	Calidad	folletos	Programado		Realizado		Programado		Realizado		La concientización a la población sobre la cultura vial y la prevención de delito es la vía para mejorar los índices
									2	2	2	2	2	2			
C2 Aumentar el número de elementos, mejores salarios y profesionalización	Porcentaje de elementos profesionalizados	Nos muestra el porcentaje de elementos profesionalizados	$\frac{\text{Elementos profesionalizados}}{\text{Total de elementos}} \times 100$	Variable 1: Elementos Profesionalizados	Variable 2: Total de	Gestión	Calidad	Plantilla laboral	Programado		Realizado		Programado		Realizado		Se cuenta con un total de elementos para atender las necesidades de municipio
									20	20	20	20	20	15	18	18	

00000018

Código	Descripción	Unidad	Valor	Categoría	Indicador	Frecuencia	Ejercicio	Valor	Ejercicio	Observaciones	Total de Elementos	
											Elementos	Elementos
C3	Mejorar el equipamiento	Porcentaje de Equipamiento	de	de	Nos muestra el Porcentaje de Equipamiento	Suministrado / Equipamiento Requerido	0	0	0	0	Variable 1: Equipamiento Suministrado	Variable 2: Equipamiento Requerido
C1A1	Campañas de cultura vial	Porcentaje de campañas de cultura vial	de	de	Nos muestra el Porcentaje de campañas de cultura vial	Campañas de cultura vial programadas en el ejercicio actual	100	100	100	100	Variable 1: Campañas de cultura vial	Variable 2: Campañas de cultura vial programadas en el ejercicio actual
C1A2	Campañas de prevención del delito	Porcentaje de campañas de prevención del delito	de	de	Nos muestra el Porcentaje de campañas de prevención del delito	Campañas de prevención del delito / Campañas de prevención del delito programadas en el ejercicio	100	100	100	100	Variable 1: Campañas de prevención del delito	Variable 2: Campañas de prevención del delito programadas en el ejercicio actual

Un persona equipado brinda una mayor seguridad a la población

La concientización a la población sobre la cultura vial es la vía para mejorar la vialidad

La disminución de los índices delictivos iniciar desde el momento de la prevención del delito

00000019

actividades referentemente entre dos y cinco (componente)



unidades motrices	de unidades motrices	Unidades motrices / Total de unidades motrices necesarias	Variable 2: Total de unidades motrices necesarias	Variable 1: Equipamiento Solicitado para el cuerpo de seguridad publica	Variable 2: Equipamiento Solicitado o al cuerpo de seguridad publica	Porcentaje	Gestion	Eficacia	facturas	Realizado				Realizado	unidades suficientes para brindar atención a la población
										0	2	2	2	2	
C3A2 Equipamiento adecuado para desarrollar actividades	Porcentaje de equipamiento adecuado del cuerpo de seguridad publica	Nos muestra Porcentaje de equipamiento o adecuado del cuerpo de seguridad publica	Equipamiento Solicitado para el cuerpo de seguridad publica / Total Equipamiento Suministrado o al cuerpo de seguridad publica	Equipamiento Solicitado para el cuerpo de seguridad publica	Variable 2: Equipamiento Solicitado o al cuerpo de seguridad publica	Porcentaje	Gestion	Eficacia	facturas	1	2	3	4	100	Un persona equipado brinda mayor seguridad a la población
										Programado	Programado	Realizado	Realizado		
										1	2	3	4	100	

0000021

ANEXO AED-02

MATRICES DE INDICADORES PARA RESULTADOS (MIR)

Programa presupuestario: CONTAR CON EQUIPO DE REACCION DE MURGENCIAS EFICIENTE

Clave presupuestaria: PP4.2

Importe: \$1,020,000.00

de del Plan Municipal de Desarrollo al cual contribuye el programa:  
CEDRAL SEGURO

Vertiente al cual contribuye el programa: protección civil

Linea de acción o estrategia al cual contribuye el programa  
Establecer permanentemente protocolos de seguridad en eventos masivos, en coordinación con las corporaciones policiaes estatales y municipales

Resumen narrativo / objetivo	Nombre	Descripción	Fórmula	Indicadores				Medios de Verificación	% Avance trimestral acumulado				Cumplimiento final (todo el año) Año 2020	Supuesto		
				Variables	Unidad de medida	Linea base	Meta (anual)		Tipo de indicador	Dimensión	Programado				Realizado	
											Variable 1: número de intervenciones de protección civil con daños materiales	Variable 2: Total de eventos reportados			Programado	Realizado
Contribuir a la disminución de daños a la población, mediante la prevención	Porcentaje de intervenciones de protección civil con daños materiales	Nos muestra el porcentaje de intervenciones de protección civil en la cuales se hayan presentado daños materiales	Porcentaje de intervenciones de protección civil con daños materiales / Total de eventos reportados	Variable 1: número de intervenciones de protección civil con daños materiales	Porcentaje	100	Estratégico	Eficacia	Bitácora de registro	10	20	30	40	18	Se fomenta la prevención para evitar accidentes con daños materiales	
										5	7	10	12			12
Capacidad necesaria para actuar en caso de emergencia.	Porcentaje de intervenciones de protección civil en fenómenos de riesgo	Eventos en los cuales protección civil interviene	Porcentaje de intervenciones de protección civil en fenómenos de riesgo = Eventos atendidos / Total de	Variable 1: Eventos atendidos	Porcentaje	100	Estratégico	Eficacia	Bitácora de registro	10	25	45	75	75	Se brinda atención inmediata y de calidad a la población que lo solicita	
										8	20	33	56			56

0000022

Componentes preferentemente entre dos y cinco programas (o cada componente)	C1 Capacitación, y adestramiento para gestión de recursos El Equipamiento e Infraestructura de Protección Civil	Porcentaje promedio de recursos y capacitaciones	Muestra el promedio de las capacitaciones y recursos captados	eventos reportados	porcentaje promedio de recursos y capacitaciones = (Porcentaje de capacitaciones concluidas + Porcentaje de recursos gestionados ) / 2	Variable 1: Porcentaje de capacitaciones concluidas		Porcentaje	100	Gestión	Calidad	facturas	Programado						Se cuenta con personal capacitado para brindar atención de calidad
						Variable 1: Servicios de prevención	Variable 2: Suma de servicios solicitados a protección civil						Programado	Programado	Programado	Programado	Programado	Programado	
C2 Servicios de prevención prestados a la población	porcentaje de servicios prevención realizados	de de	muestra el porcentaje de servicios prestados a la población incluidas las verificaciones	porcentaje de prevención de Servicios	de prevención / Suma de servicios solicitados a protección civil	Variable 1: Servicios de prevención	Variable 2: Suma de servicios solicitados a protección civil	Porcentaje	100	Gestión	Calidad	Bitácora de registro	Programado						Se brinda atención inmediata y de calidad a la población que lo solicita
													Programado	Programado	Programado	Programado	Programado	Programado	
C1A1 Capacitación permanente	Porcentaje de capacitaciones concluidas	de	Nos muestra el porcentaje de capacitaciones concluidas satisfactoria mente	porcentaje de capacitaciones concluidas = Numero de Capacitaciones concluidas / Numero de	Variable 1: Numero de Capacitaciones concluidas	Variable 2: Numero de Capacitaciones concluidas	Porcentaje	100	Gestión	Eficiencia	Bitácora de registro	Programado						Se cuenta con personal capacitado para brindar atención de calidad	
												Programado	Programado	Programado	Programado	Programado	Programado		Programado

0000023

Código	Descripción de la actividad	Unidad de medida	Frecuencia	Evaluación	Indicador	Capacitaciones Programadas				Observaciones																																	
						Variable 1: recursos gestionados	Variable 2: recursos programados	Variable 1: No de Revisiones	Variable 2: número de Solicitudes de revisión																																		
C1A2	Gestión de recursos	Porcentaje de recursos gestionados	100	Gestión	Eficiencia / Economía	Reporte del sistema	<table border="1"> <tr> <td>Programado</td> <td>Programado</td> </tr> <tr> <td>100,000</td> <td>200,000</td> </tr> <tr> <td>0</td> <td>0</td> </tr> </table>	Programado	Programado	100,000	200,000	0	0	<table border="1"> <tr> <td>Programado</td> <td>Programado</td> </tr> <tr> <td>0</td> <td>0</td> </tr> </table>	Programado	Programado	0	0	<table border="1"> <tr> <td>Realizado</td> <td>Realizado</td> </tr> <tr> <td>0</td> <td>0</td> </tr> </table>	Realizado	Realizado	0	0	<table border="1"> <tr> <td>Realizado</td> <td>Realizado</td> </tr> <tr> <td>0</td> <td>0</td> </tr> </table>	Realizado	Realizado	0	0	Se cuenta con recursos suficientes para equipamiento y capacitación de elementos de protección civil														
Programado	Programado																																										
100,000	200,000																																										
0	0																																										
Programado	Programado																																										
0	0																																										
Realizado	Realizado																																										
0	0																																										
Realizado	Realizado																																										
0	0																																										
C2A1	Inspección de instalaciones públicas y privadas en proceso o planificadas	Porcentaje de instalaciones revisadas por Protección Civil	100	Gestión	Eficacia	Bitácora	<table border="1"> <tr> <td>Programado</td> <td>Programado</td> </tr> <tr> <td>25</td> <td>100</td> </tr> <tr> <td>50</td> <td>75</td> </tr> <tr> <td>75</td> <td>100</td> </tr> </table>	Programado	Programado	25	100	50	75	75	100	<table border="1"> <tr> <td>Programado</td> <td>Programado</td> </tr> <tr> <td>25</td> <td>100</td> </tr> <tr> <td>50</td> <td>75</td> </tr> <tr> <td>75</td> <td>100</td> </tr> </table>	Programado	Programado	25	100	50	75	75	100	<table border="1"> <tr> <td>Realizado</td> <td>Realizado</td> </tr> <tr> <td>25</td> <td>98</td> </tr> <tr> <td>50</td> <td>75</td> </tr> <tr> <td>75</td> <td>98</td> </tr> </table>	Realizado	Realizado	25	98	50	75	75	98	<table border="1"> <tr> <td>Realizado</td> <td>Realizado</td> </tr> <tr> <td>25</td> <td>98</td> </tr> <tr> <td>50</td> <td>75</td> </tr> <tr> <td>75</td> <td>98</td> </tr> </table>	Realizado	Realizado	25	98	50	75	75	98	Todos los establecimientos cuentan con equipamiento necesario en caso de un siniestro
Programado	Programado																																										
25	100																																										
50	75																																										
75	100																																										
Programado	Programado																																										
25	100																																										
50	75																																										
75	100																																										
Realizado	Realizado																																										
25	98																																										
50	75																																										
75	98																																										
Realizado	Realizado																																										
25	98																																										
50	75																																										
75	98																																										
C2A2	Acudir a las llamadas de Auxilio de la población	Porcentaje de población atendida por protección civil	100	Gestión	Eficacia	Bitácora de servicios	<table border="1"> <tr> <td>Programado</td> <td>Programado</td> </tr> <tr> <td>25</td> <td>100</td> </tr> <tr> <td>50</td> <td>75</td> </tr> <tr> <td>75</td> <td>100</td> </tr> </table>	Programado	Programado	25	100	50	75	75	100	<table border="1"> <tr> <td>Programado</td> <td>Programado</td> </tr> <tr> <td>25</td> <td>100</td> </tr> <tr> <td>50</td> <td>75</td> </tr> <tr> <td>75</td> <td>100</td> </tr> </table>	Programado	Programado	25	100	50	75	75	100	<table border="1"> <tr> <td>Realizado</td> <td>Realizado</td> </tr> <tr> <td>25</td> <td>100</td> </tr> <tr> <td>50</td> <td>75</td> </tr> <tr> <td>75</td> <td>100</td> </tr> </table>	Realizado	Realizado	25	100	50	75	75	100	<table border="1"> <tr> <td>Realizado</td> <td>Realizado</td> </tr> <tr> <td>25</td> <td>100</td> </tr> <tr> <td>50</td> <td>75</td> </tr> <tr> <td>75</td> <td>100</td> </tr> </table>	Realizado	Realizado	25	100	50	75	75	100	Se brinda atención inmediata y de calidad a la población que solicita
Programado	Programado																																										
25	100																																										
50	75																																										
75	100																																										
Programado	Programado																																										
25	100																																										
50	75																																										
75	100																																										
Realizado	Realizado																																										
25	100																																										
50	75																																										
75	100																																										
Realizado	Realizado																																										
25	100																																										
50	75																																										
75	100																																										

0000024



apoyo de  
protección  
civil

0000025

ANEXO AED-02

MATRICES DE INDICADORES PARA RESULTADOS (MIR)

Programa presupuestario: GOBIERNO CERCANO A LA GENTE

Clave presupuestaria: PP5.1

Importe: \$ 4,288,722.38

Resumen narrativo / objetivo

Indicadores

Vertiente al cual contribuye el programa: gobierno abierto e innovador

Linea de acción o estrategia al cual contribuye el programa establecer los canales que permitan a los ciudadanos proponer mecanismos para la mejora de los procesos, trámites y servicios gubernamentales

Resumen narrativo / objetivo	Nombre	Descripción	Fórmula	Variables		Unidad de medida	Linea base	Meta (anual)	Tipo de indicador	Dimensión	Medios de Verificación	% Avance trimestral acumulado				Cumplimiento final (todo el año) Año 2020	Supuesto			
				Variable 1: Población tendida del ejercicio actual	Variable 2: Población atendida del ejercicio inmediato anterior / actual / población							Variable 1: Solicitudes atendidas satisfactoria mente	Variable 2: Solicitudes satisfactoria mente	Programado				Realizado		
														10	20				30	40
Contribuir a fortalecer la confianza de los ciudadanos en el gobierno, para prevenir y solucionar problemáticas sociales	Tasa de variación porcentual de población atendida del ejercicio actual en relación al ejercicio inmediato anterior	Nos muestra la Tasa de variación porcentual de población atendida del ejercicio actual en relación al ejercicio inmediato anterior	Tasa de variación porcentual de población atendida del ejercicio actual en relación al ejercicio inmediato anterior = $\frac{\text{Población tendida del ejercicio actual} - \text{Población tendida del ejercicio inmediato anterior}}{\text{Población tendida del ejercicio inmediato anterior}} \times 100$	Variable 1: Población tendida del ejercicio actual	Variable 2: Población atendida del ejercicio inmediato anterior / actual / población	Porcentaje	100	Estratégico	Eficacia	Lista de beneficiarios	Lista de beneficiarios	Programado				Realizado	Se brinda una atención eficiente a las solicitudes presentadas por la población			
												150	350	350	600			600	600	
Que las ciudadanía de Cedral reciba solución a sus peticiones en el ámbito político-social	Porcentaje de solicitudes atendidas satisfactoriamente	Nos muestra el Porcentaje de solicitudes satisfactoria mente	Porcentaje de solicitudes satisfactoria mente = $\frac{\text{Solicitudes satisfactoria mente}}{\text{Solicitudes satisfactoria mente}} \times 100$	Variable 1: Solicitudes satisfactoria mente	Variable 2: Solicitudes satisfactoria mente	Porcentaje	100	Estratégico	Eficacia	Lista de beneficiarios	Lista de beneficiarios	Programado				Realizado	Se brinda una atención eficiente a las solicitudes presentadas por la población			
												200	400	600	800			800		
												Realizado								
												Realizado								

0000026

Componentes referentemente entre dos y cinco por cada programa (resupuestario)	C1 Recibir, gestionar y solucionar peticiones sociales	Porcentaje de solicitudes atendidas	de muestra el Porcentaje de solicitudes atendidas	Porcentaje de solicitudes atendidas = Solicitudes / Total de peticione recibidas	Variable 1: Solicitudes atendidas	Variable 2: Total de peticione recibidas	Numero	Gestion	Calidad	Lista de beneficiario s	Programado				Programado			
											200	400	600	800	800	150	350	350
C2 Elaboración y/o actualización y validación de leyes y reglamentos, que al municipio competan	Porcentaje de información que se pueda publicar	de muestra el Porcentaje de información que se pueda publicar	de información que se pueda publicar	de información que se pueda publicar / Total de información disponible	Variable 1: Acciones de información realizadas por redes sociales, y diseño y publicidad	Variable 2: Total de eventos programado s en el año vigente	Porcentaje	Gestion	Calidad	Redes sociales	Programado				Programado			
											6	12	18	24	24	6	12	18
C1A2 Gestion de recursos Estatales y Federales para la atención de peticiones sociales	Porcentaje de recursos gestionados	de muestra el Porcentaje de recursos gestionados	de recursos gestionados = Recursos / Total de recursos programado s para gestión	Variable 1: Areas administrati vas que cumplen	Variable 2: Total de áreas	Porcentaje	Gestion	Eficacia	Reporte de áreas administrati vas	Programado				Programado				
										3	6	9	12	100	3	6	9	12

Se brinda una  
atención  
eficiente a las  
solicitudes  
presentadas por  
la población

La población  
confía en el  
gobierno abierto  
confiable  
transparente

Se gestionan  
recursos para  
combatir el  
rezago social en  
el municipio

0000027





ANEXO AED-02

MATRICES DE INDICADORES PARA RESULTADOS (MIR)

Programa presupuestario: PREVENCIÓN Y COMBATE A LA CORRUPCIÓN

Clave presupuestaria: PP5.2

Importe: \$ 600,000.00

del Plan Municipal de Desarrollo al cual contribuye el programa:  
CEDRAL CON BUEN GOBIERNO

Vertiente al cual contribuye el programa: prevención y combate a la corrupción

Línea de acción o estrategia al cual contribuye el programa  
implementar modelos eficaces y transparentes de verificación  
administrativa

Resumen narrativo / objetivo	Nombre	Descripción	Formula	Indicadores		Medios de Verificación	% Avance trimestral acumulado				Cumplimiento final (todo el año)	Supuesto				
				Variables	Unidad de medida		Linea base	Meta (anual)	Tipo de indicador	Dimensión			Año 2020			
													Variable 1: Porcentaje de recursos auditados en el ejercicio actual	Variable 2: Porcentaje de recursos auditados en el ejercicio actual / Porcentaje de recursos auditados en el ejercicio del año anterior	Realizado	Programado
Contribuir en mejorar el cumplimiento de la aplicación de los recursos públicos	Tasa de variación porcentual de recursos auditados en el ejercicio actual contra el ejercicio inmediato anterior	Nos muestra la Tasa de variación porcentual de recursos auditados en el ejercicio actual contra el ejercicio inmediato anterior	Tasa de variación porcentual de recursos auditados en el ejercicio actual contra el ejercicio inmediato anterior = $\frac{\text{Porcentaje de recursos auditados en el ejercicio actual}}{\text{Porcentaje de recursos auditados en el ejercicio del año anterior}}$	Variable 1: Porcentaje de recursos auditados en el ejercicio actual	Porcentaje	100	Estratégico	Eficacia	Reporte contable	10	20	30	40	Año 2020	Se recibe más recursos de participaciones, aportaciones, convenios	
										3,000,000	15,000	45,000	79,506,619.19	79,506,619.19		
Que las áreas que comprenden el Ayuntamiento de Cedral realicen con eficiencia y eficacia la aplicación de recursos, conforme a normativa	Porcentaje de áreas que cumplen con la aplicación de recursos de acuerdo a normativa	Nos muestra el Porcentaje de áreas que cumplen con la aplicación de recursos de acuerdo a normativa	Porcentaje de áreas que cumplen con la aplicación de recursos de acuerdo a normativa	Variable 1: Áreas que cumplen con la aplicación de recursos de acuerdo a normativa	Porcentaje	100	Estratégico	Eficacia	Polizas	14	14	14	14	14	Se logra le fiscalización de todas las unidades administrativas	
										8,816,347.96	22,264.29	44,784.45	82,608,805.74	82,608,805.74		

0000030

aplicable	de recursos de acuerdo a normatividad	a normatividad = Areas que cumplen con la aplicación de recursos de acuerdo a normatividad / Total de áreas que comprende la integración del Ayuntamiento	Variable 1: Recursos fiscalizado de obras y acciones, y gasto corriente	Variable 2: Total de áreas que comprende la integración del Ayuntamiento	Numero	100	Gestion	Calidad	Reporte contable	Realizado	Realizado	Realizado	Realizado	Realizado
										14	14	14	14	14
C1 Fiscalización de Obra Pública, Fiscalización de Gasto Corriente	Porcentaje de recursos fiscalizado y acciones, y gasto corriente	Nos muestra el porcentaje de recursos fiscalizado de obras y acciones, y gasto corriente	Porcentaje de recursos fiscalizado de obras y acciones, y gasto corriente = Recursos fiscalizado de obras y acciones, y gasto corriente / Total de recursos del ejercicio vigente	Variable 1: Contralorías sociales creadas para obras y acciones	Variable 2: Total de recursos del ejercicio vigente	Numero	100	Gestion	Calidad	Acta de asamblea	Realizado	Realizado	Realizado	Realizado
											15,000.00	45,000.00	79,506,619.19	82,608,805.74
Componentes referentemente de cada programa (esupuestario)	C2 Fomentar e impulsar la contraloría social	Porcentaje de contralorías sociales creadas para obras y acciones	Nos muestra el porcentaje de contralorías sociales creadas para obras y acciones = Contralorías	Variable 1: Contralorías sociales creadas para obras y acciones	Variable 2:	Porcentaje	100	Gestion	Calidad	Acta de asamblea	Realizado	Realizado	Realizado	Realizado
											0	1	1	1

Se tiene una fiscalización de 100% del gasto público

La población fomenta la contraloría social por medio de comités

00000031









ANEXO AED-02

MATRICES DE INDICADORES PARA RESULTADOS (MIR)

Programa presupuestario: DESARROLLO AGROPECUARIO

Clave presupuestaria: PP1.1

Importe: \$2,000,000.00

Resumen narrativo / objetivo

Veriente al cual contribuye el programa: DESARROLLO AGROPECUARIO

Linea de acción o estrategia al cual contribuye el programa  
Impulsar la producción para el autoconsumo de alimentos saludables en las zonas rurales más vulnerables y favorecer la comercialización de sus excedentes.

Resumen narrativo / objetivo	Nombre	Descripción	Fórmula	Indicadores						Medios de Verificación	% Avance trimestral acumulado				Cumplimiento final (todo el año)	Año 2020	Supuesto	
				Variables	Unidad de medida	Linea base	Meta (anual)	Tipo de indicador	Dimensión		Lista de beneficiarios							
				Variable 1: Localidades rurales atendidas	Variable 2: Total de localidades rurales	Variable 1: Población objetivo atendida	Variable 2: Total de población de localidades rurales	Porcentaje	Eficacia			Realizado	Programado	Realizado				Programado
Contribuir al desarrollo económico de las localidades rurales	Porcentaje de localidades rurales atendidas	Nos muestra el porcentaje de localidades rurales atendidas	Porcentaje de localidades rurales atendidas = $\frac{\text{Localidades rurales atendidas}}{\text{Total de localidades rurales}}$	Variable 1: Localidades rurales atendidas	Variable 2: Total de localidades rurales	Porcentaje	Estratégico	Eficacia	Lista de beneficiarios	10	20	30	40	Programado	100	Supuesto		
La ciudadanía de localidades rurales de Cedral cuentan con apoyos para aumentar la producción agropecuaria	Porcentaje de población objetivo de atendida	Nos muestra el porcentaje de población objetivo de atendida	Porcentaje de población objetivo = $\frac{\text{Población objetivo atendida}}{\text{Total de población de localidades rurales}}$	Variable 1: Población objetivo atendida	Variable 2: Total de población de localidades rurales	Porcentaje	Estratégico	Eficacia	Lista de beneficiarios	17	34	51	68	Programado	100	Supuesto		
Componentes referentemente entre dos y cinco or cada programa (presupuestario)	C1 Impulsar proyectos productivos que brinden alternativas económicas en comunidades	Porcentaje de apoyos entregados	Porcentaje de apoyos entregados = $\frac{\text{Apoyos entregados}}{\text{Solicitudes}}$	Variable 1: Apoyos entregados	Variable 2: Solicitudes	Numero	Gestión	Calidad	Lista de beneficiarios	0	0	0	0	Programado	100	Supuesto		
				Programado	Programado	Realizado	Realizado	Realizado	Realizado	Realizado	Realizado	Realizado	Realizado	Realizado	Realizado	Realizado	Realizado	Realizado

Se gestionó por parte de Sistema Municipal DIF huertas de trasporte y aves de postura

Se gestionó por parte de Sistema Municipal DIF huertas de trasporte y aves de postura

000035

rurales	C2 Apoyar las actividades relacionadas a la agricultura y ganadería	Porcentaje de apoyos entregados agrícolas y ganaderos	Porcentaje de apoyos entregados agrícolas y ganaderos	Porcentaje de huertos de traspatio / Solicitudes recibidas	Variable 1: Apoyos agrícolas y ganaderos entregados	Porcentaje	100	Gestión	Calidad	Lista de beneficiarios	Programado	Programado	Se gestionó por parte de Sistema Municipal DIF de traspatio y aves de postura
					200						400	600	
	C1A1 Gestionar huertos de traspatio	Porcentaje de huertos de traspatio entregados	Nos muestra el porcentaje de huertos de traspatio entregados	Porcentaje de huertos de traspatio / Total de huertos de traspatio solicitados	Variable 1: Paquetes de huertos de traspatio	Porcentaje	100	Gestión	Eficiencia	Lista de beneficiarios	Programado	Programado	Se gestionó por parte de Sistema Municipal DIF
					1						2	3	
	C1A2 Gestionar paquetes de aves de traspatio	Porcentaje de paquetes de aves entregados	Nos muestra el porcentaje de paquetes de aves entregados	Porcentaje de aves entregados / Total de paquetes de aves solicitados	Variable 1: Paquetes de aves entregados	Porcentaje	100	Gestión	Eficiencia / Economía	Lista de beneficiarios	Programado	Programado	Se gestionó por parte de Sistema Municipal DIF
					0						0	0	
C2A1 Proyectos agrícolas para productores de comunidades rurales	Porcentaje de proyectos agrícolas entregados	Nos muestra el porcentaje de proyectos agrícolas entregados	Porcentaje de proyectos agrícolas entregados	Variable 1: Proyectos agrícolas entregados	Porcentaje	100	Gestión	Eficacia	Lista de beneficiarios	Programado	Programado	Se logró un índice alto de personas interesadas	
										0	0		1

0000036

C2A2 Proyectos ganaderos para productores de comunidades rurales	Porcentaje de proyectos ganaderos entregados	Nos muestra el porcentaje de proyectos ganaderos entregados	Porcentaje de proyectos ganaderos entregados = Proyectos ganaderos entregados / Total de proyectos ganaderos solicitados	agricolas solicitados		Porcentaje	100	Gestion	Eficacia	Lista de beneficiarios	Programado				Programado	Se logró ur índice alto de personas interesadas
				Variable 1: Proyectos ganaderos entregados	Variable 2: Total de proyectos ganaderos solicitados						1	2	3	4	Realizado	
C2A3 Seguimiento de padrones de beneficiarios de distintos programas	Porcentaje de beneficiarios respecto a padrones	Nos muestra el porcentaje de beneficiarios respecto a padrones	Porcentaje de beneficiarios respecto a padrones = Numero de Beneficiarios / Numero total de integrantes del padrón	agricolas solicitados		Porcentaje	100	Gestion	Eficacia	Lista de beneficiarios	Programado				Programado	Se logró ur índice alto de personas interesadas
				Variable 1: Numero de Beneficiarios	Variable 2: Numero de integrantes del padrón						1	2	3	4	Realizado	
											193	386	579	772	100	
											193	386	579	772	100	

3/15

0000037

ANEXO AED-02

MATRICES DE INDICADORES PARA RESULTADOS (MIR)

Programa presupuestario: INFRAESTRUCTURA, DESARROLLO URBANO Y MOVILIDAD

Clave presupuestaria: PP1.2

Importe: \$6,087,527.40

del Plan Municipal de Desarrollo al cual contribuye el programa: CEDRAL PROSPERO

Veriente al cual contribuye el programa: INFRAESTRUCTURA, DESARROLLO URBANO Y MOVILIDAD

Linea de acción o estrategia al cual contribuye el programa Fortalecer la movilidad en los centros urbanos, con mejor infraestructura de vialidades y la conservación de las existentes

Resumen narrativo / objetivo	Indicadores										Medios de Verificación	% Avance trimestral acumulado					Cumplimiento final (todo el año)	Año 2020	Supuesto
	Nombre	Descripción	Formula	Variables		Unidad de medida	Linea base	Meta (anual)	Tipo de indicador	Dimensión		Lista de solicitudes atendidas	1o	2o	3o	4o			
				Variable 1: Población atendida	Variable 2: Total de la población								Programado	Realizado	Programado	Realizado			
Contribuir a aumentar los servicios básicos	Porcentaje de cobertura de los servicios básicos	Nos muestra el Porcentaje de cobertura de los servicios básicos	Porcentaje de cobertura de los servicios básicos = $\frac{\text{Población atendida}}{\text{Total de la población}}$	Variable 1: Población atendida	Variable 2: Total de la población	Porcentaje	100	Estratégico	Eficacia	Lista de solicitudes atendidas	Programado	Realizado	Programado	Realizado					
											2500	500	750	114	2500	500	750	114	100%
La ciudadanía de Cedral cuentan con la capacidad de responder a la demanda de los servicios básicos	Porcentaje de población objetivo atendida	Nos muestra el Porcentaje de población objetivo atendida	Porcentaje de población objetivo atendida = $\frac{\text{Población objetivo}}{\text{Total de población en municipio}}$	Variable 1: Población objetivo atendida	Variable 2: Total de población en municipio	Porcentaje	100	Estratégico	Eficacia	Lista de solicitudes atendidas	Programado	Realizado	Programado	Realizado					
											2500	500	750	114	2500	500	750	114	100%
Gestionar los recursos para mejorar el mantenimiento de pavimentaciones, mercados,	Porcentaje de recursos obtenidos mediante gestión	Nos muestra el Porcentaje de recursos obtenidos mediante gestión	Porcentaje de recursos obtenidos mediante gestión = $\frac{\text{Suma de los recursos}}{\text{Suma de los recursos obtenidos mediante gestión}}$	Variable 1: Suma de los recursos federales y estatales obtenidos	Variable 2: Suma de los recursos obtenidos	Numero	100	Gestión	Calidad	Reporte contable de ingresos obtenidos	Programado	Realizado	Programado	Realizado					
											0	0	1	1	0	0	1	1	100%

0000038

panteones, rastro, alumbrado público, parques, jardines y espacios públicos y relleno sanitario.	C2 Mejoramiento y/o mantenimiento de pavimentaciones, mercados, panteones, rastro, alumbrado público, parques, jardines y espacios públicos y limpieza, recolección y depósito final de residuos sólidos	Porcentaje de obras y acciones realizadas	Nos muestra el Porcentaje de obras y acciones realizadas	Porcentaje de obras y acciones realizadas = Obras y acciones programadas	Variable 1: Obras y acciones realizadas	Porcentaje	100	Gestión	Calidad	Reporte de obras realizadas	Programado			Programado
					Variable 2: Obras y acciones programadas						0	1	4	100%
C1A1 Gestionar recursos ante entes federales	C1A2 Gestionar recursos ante entes estatales	Porcentaje de recursos obtenidos	Nos muestra el Porcentaje de recursos obtenidos	Porcentaje de recursos obtenidos = Recursos obtenidos / Recursos programados	Variable 1: Recursos obtenidos	Porcentaje	100	Gestión	Eficiencia	Reporte contable de total de ingresos	Programado			Programado
					Variable 2: Recursos programados						0	0	1	100%
actividades orientadas y cinco (componente)	C1A2 Gestionar recursos ante entes estatales	Porcentaje de recursos obtenidos	Nos muestra el Porcentaje de recursos obtenidos	Porcentaje de recursos obtenidos = Recursos obtenidos / Recursos programados	Variable 1: Recursos obtenidos	Porcentaje	100	Gestión	Eficiencia / Economía	Reporte contable de total de ingresos obtenidos	Programado			Programado
					Variable 2: Recursos programados						0	0	1	100%

Se logra bajar recursos para le mejora de le infraestructura social

Se logra bajar recursos para le mejora de le infraestructura social

Se logra bajar recursos para le mejora de le infraestructura social

0000039

C2A1 Mantenimiento permanente de los servicios básicos	Porcentaje de servicios municipales con mejoras y mantenimientos	Nos muestra el porcentaje de servicios municipales con mejoras y mantenimientos	Porcentaje de servicios municipales con mejoras y mantenimientos = número de servicios con mejoras y mantenimientos / número total de servicios brindados	Variable 1: Número de servicios con mantenimientos	Porcentaje	100	Gestión	Eficacia	Bitácora de programas	Programado	Programado	Existen los factores climatológicos que permiten el desarrollo de las actividades	
				300						600	900		153
C2A2 Seguimiento de las solicitudes y reportes ciudadanos sobre los servicios básicos	Porcentaje de solicitudes atendidas	Nos muestra el porcentaje de solicitudes atendidas	Porcentaje de solicitudes atendidas = Número de solicitudes / Número total de solicitudes	Variable 1: Número de solicitudes atendidas	Porcentaje	100	Gestión	Eficacia	Lista de solicitudes atendidas	Programado	Programado	Existen los factores climatológicos que permiten el desarrollo de las actividades	
				300						600	900		153
				Realizado						Realizado			
				342						632	103	153	1534
										Realizado	103	153	1534
											8	4	

0000040



ANEXO AED-02

MATRICES DE INDICADORES PARA RESULTADOS (MIR)

Programa presupuestario: DISMINUIR LA MARGINACION SOCIAL EXISTENTE EN EL MUNICIPIO  
 CEDRAL INCLUYENTE

Clave presupuestaria: PP2.1

Importe: \$31,892,548.45

Vertiente al cual contribuye el programa: combate a la pobreza

Linea de acción o estrategia al cual contribuye el programa desarrollar mecanismos que permitan el acceso a la población de menores ingresos a una vivienda digna

Resumen narrativo / objetivo	Nombre	Descripción	Formula	Indicadores		Meta (anual)	Tipo de indicador	Dimensión	Medios de Verificación	% Avance trimestral acumulado				Cumplimiento final (todo el año) Año 2020	Supuesto
				Variables	Unidad de medida					10	20	30	40		
Contribuir al desarrollo social mediante obras y acciones que mejoren la calidad de vida de los ciudadanos en zonas de atención prioritaria	Tasa de variación de inversión en obra pública realizada en el ejercicio actual contra el ejercicio inmediato anterior	Nos muestra la Tasa de variación de inversión en obra pública realizada en el ejercicio actual contra el ejercicio inmediato anterior	Tasa de variación de inversión en obra pública anterior = $\frac{\text{Obra pública realizada en el ejercicio actual} / \text{Obra pública realizada en el ejercicio inmediato anterior}}{\text{Obra pública realizada en el ejercicio anterior}}$	Variable 1:	Variable 2:	100	Estratégico	Eficacia	Reporte presupuest al de proyectos	1,000,000.00	8,000.00	25.000.0	47.561.8	47,561,883.30	Programado
				Porcentaje de inversión en obra pública	Porcentaje de inversión en obra pública					0.000.0	0.000.0	0.000.0	0.000.0		
Que los habitantes de Central de comunidades de alta y muy alta marginación, así como habitantes en pobreza extrema cuenten	Porcentaje de población con acceso a servicios básicos de la vivienda atendidas	Nos muestra el Porcentaje de población con acceso a servicios básicos de la vivienda	Porcentaje de población con acceso a servicios básicos de la vivienda	Variable 1:	Variable 2:	100	Estratégico	Eficacia	P.O.A.	500	1,500	3,000	5,443	5,443	Programado
				Porcentaje de población con acceso a servicios básicos de la vivienda	Porcentaje de población con acceso a servicios básicos de la vivienda					0	0	0	3		

se incrementar los recursos gestionados para obras acciones

Toda población cliente con vivienda digna

00000041









ANEXO AED-02

MATRICES DE INDICADORES PARA RESULTADOS (MIR)

Programa presupuestario: ATENCION DE LA POBLACION EN CONDICIONES VULNERABLES

Clave presupuestaria: PP2.2

Importe: \$7,527,283.64

Objetivo del Plan Municipal de Desarrollo al cual contribuye el programa:  
CEDRAL INCLUYENTE

Vertiente al cual contribuye el programa: salud y alimentacion

Linea de accion o estrategia al cual contribuye el programa contar con recursos humanos capacitados e insumos suficientes para brindar una atencion de salud oportuna y de calidad

Resumen narrativo / objetivo	Indicadores										Medios de Verificación	% Avance trimestral acumulado					Cumplimiento final (todo el año) Año 2020	Supuesto		
	Nombre	Descripción	Formula	Variables	Unidad de medida	Linea base	Meta (anual)	Tipo de indicador	Dimensión	Estratégico		Eficacia	Lista de personas atendidas	Realizado					Realizado	
														Variable 1:	Variable 2:	Porcentaje				Porcentaje
Contribuir a que la ciudadanía en condiciones vulnerables mejore su calidad de vida mediante asistencia social	Porcentaje de personas en situación vulnerable con acceso a servicios y apoyos de asistencia social	Nos muestra el Porcentaje de personas en situación vulnerable con acceso a servicios y apoyos de asistencia social	Porcentaje de personas en situación vulnerable con acceso a servicios y apoyos de asistencia social = Sumatoria de personas en situación vulnerable con acceso a servicios y apoyos de asistencia social	Variable 1: Sumatoria de personas en situación vulnerable con acceso a servicios y apoyos de asistencia social	Porcentaje	Linea base	Meta (anual)	Estratégico	Eficacia	Estratégico	Eficacia	Lista de personas atendidas	10	20	30	40	Año 2020	Supuesto		
													Programado	Programado	Programado	Programado	Programado			
Atender las necesidades de personas en situación vulnerable con acceso a servicios y apoyos de asistencia social	Porcentaje de personas en situación vulnerable con acceso a servicios y apoyos de asistencia social	Nos muestra el Porcentaje de personas en situación vulnerable con acceso a servicios y apoyos de asistencia social	Porcentaje de personas en situación vulnerable con acceso a servicios y apoyos de asistencia social = Sumatoria de personas en situación vulnerable con acceso a servicios y apoyos de asistencia social	Variable 1: Sumatoria de personas en situación vulnerable con acceso a servicios y apoyos de asistencia social	Porcentaje	Linea base	Meta (anual)	Estratégico	Eficacia	Estratégico	Eficacia	Lista de personas atendidas	600	180	350	480	4800	Supuesto		
													Programado	Programado	Programado	Programado	Programado			

Se cuenta con personal suficiente para la atención a la población vulnerable

Se cuenta con

0000046



C2 Mejorar el trato a la ciudadanía	Porcentaje de población satisfecha con el servicio	Nos muestra el porcentaje de población con el servicio	Porcentaje de población satisfecha con el servicio / Total de población atendida	Variable 1: Población satisfecha con el servicio	Porcentaje		Gestión	Calidad	Listado de personas atendidas	Programado	Programado	Se cuenta con personal para brindar el mejor trato y servicio a la población
										80	160	
C1A1 Apoyar programas que atiende el SMDIF, UBR, Estancia de Día, CDI y Estancia de la Mujer	Porcentaje de programas atendidos de asistencia social	Nos muestra el porcentaje de programas atendidos de asistencia social	Porcentaje de programas atendidos de asistencia social / Programas de asistencia social programados	Variable 1: Programas atendidos de asistencia social	Porcentaje	100	Gestión	Eficiencia	Listado de programas	Programado	Programado	Se cuenta con recursos para la atención de todos y cada uno de los programas de asistencia social
										3	6	
C1A2 Canalización adecuada en situaciones jurídicas que ameritan	Porcentaje de canalizaciones jurídicas	Nos muestra el porcentaje de canalizaciones jurídicas	Porcentaje de canalizaciones jurídicas / Total de canalizaciones	Variable 1: Canalizaciones jurídicas	Porcentaje		Gestión	Eficiencia / Economía	Lista de expedientes	Programado	Programado	Se hace una correcta valoración y canalización de asuntos jurídicos
										10	20	
				Variable 2: Total de canalizaciones jurídicas						Realizado	Realizado	
										Realizado	Realizado	
										Realizado	Realizado	

actividades referentemente (componente)

0000048







ANEXO AED-02

MATRICES DE INDICADORES PARA RESULTADOS (MIR)

Programa presupuestario: ACTUALIZACION CATASTRAL

Clave presupuestaria: PP2.3

Importe: \$544,400.00

del Plan Municipal de Desarrollo al cual contribuye el programa: CEDRAL prospero

Vertiente al cual contribuye el programa: infraestructura, desarrollo urbano y movilidad

Linea de acción o estrategia al cual contribuye el programa fortalecer el marco legal y administrativo con un nuevo enfoque coordinado de gestión pública en el municipio

Resumen narrativo / objetivo	Nombre	Descripción	Formula	Variables		Unidad de medida	Linea base	Meta (anual)	Tipo de indicador	Dimensión	Medios de Verificación	% Avance trimestral acumulado					Cumplimiento final (todo el año) Año 2020	Supuesto	
				Variable 1: Porcentaje de recaudación del año actual	Variable 2: Porcentaje de recaudación del año inmediato anterior							Programado							Programado
												10	20	30	40	Realizado			
Contribuir a que la ciudadanía cuente con valores actualizados, bajo normatividad actual mediante la verificación de predios	Variación de recaudación del ejercicio actual respecto al año inmediato anterior	Nos muestra la Variación de recaudación del ejercicio actual respecto al año inmediato anterior	Variación de recaudación de Porcentaje de recaudación del año actual / Porcentaje de recaudación del año inmediato anterior	Variable 1: Porcentaje de recaudación del año actual	Variable 2: Porcentaje de recaudación del año inmediato anterior	Porcentaje	5%	Estratégico	Eficacia	Reporte del sistema contable	1,500,000	2,500,000	2,800,000	2,824,022	2,824,020.94	Programado	La población cumple con el pago de impuesto predial		
											1,543,426	1,727,947	1,925,355	2,229,830	2,298,305.00				
La ciudadanía de Cedral cuente con valores catastrales actualizados	Taza de variación de Porcentaje de valores catastrales del ejercicio vigente respecto al ejercicio inmediato anterior	Nos muestra la Taza de variación de Porcentaje de valores catastrales de valores catastrales de valores catastrales del ejercicio vigente respecto al ejercicio inmediato anterior	Taza de variación de Porcentaje de valores catastrales = Porcentaje de Predios con valor catastral actualizado en el ejercicio actual / Variable 2: Porcentaje Predios con valor catastral actualizado en el	Variable 1: Porcentaje de Predios con valor catastral actualizado en el ejercicio actual	Variable 2: Porcentaje Predios con valor catastral actualizado en el	Porcentaje	100	Estratégico	Eficacia	Reporte del sistema catastral	20	40	60	79	79	Programado	Se cuenta con el total de predios registrados		
											25	50	75	100	100				

0000051

Componentes referentemente entre dos y cinco programas o cada programa (presupuestario)	C1 Contar con padrón actualizado con información suficiente	Porcentaje de predios registrados	Nos muestra el Porcentaje de predios registrados	Porcentaje de predios registrados = Predios registrados / Predios existentes	Variable 1: Predios registrados		Numero	100	Gestión	Calidad	factura	Programado				Programado	Se cuenta con e total de predios registrados
					Variable 2: Predios existentes	Predios registrados						Programado	Realizado	Programado	Realizado		
C2 Contar con espacios y equipamientos para cubrir las demandas del servicio	Porcentaje de equipamiento y acondicionamiento de espacios	Porcentaje de equipamiento y acondicionamiento de espacios	Nos muestra el Porcentaje de predios registrados	Porcentaje de Equipamiento y acondicionamiento de espacios = Equipamiento y acondicionamiento de espacios / Equipamiento y acondicionamiento de espacios	Variable 1: Equipamiento y acondicionamiento de espacios	Variable 2: Equipamiento y acondicionamiento de espacios	Porcentaje	100	Gestión	Calidad	facturas	Programado				Realizado	Se cuenta con equipo y padrón catastral actualizado
												Programado	Realizado	Programado	Realizado		
C1A3 Proyecto de actualización catastral	Porcentaje de aplicación de proyecto de actualización catastral	Nos muestra el Porcentaje de aplicación de proyecto de actualización catastral	Porcentaje de aplicación de proyecto de actualización catastral / Proyecto programado	Variable 1: Aplicación de proyecto de actualización catastral = aplicación de proyecto de actualización catastral / Proyecto programado	Variable 2: Proyecto programado	Porcentaje	100	Gestión	Eficiencia / Economía	factura	Programado				Realizado	Se realiza le actualización de la cartografía de municipio	
											Programado	Realizado	Programado	Realizado			

0000052

impresión y equipamiento computo adecuados para una atención rápida y de calidad	equipamiento	muestra el porcentaje de equipamiento	de equipamiento = $\frac{\text{Equipamiento en el periodo}}{\text{Equipamiento programado}}$	Equipamiento en el periodo							1	2	0	0	2
				Variable 2: $\frac{\text{Equipamiento programado}}{\text{Equipamiento programado}}$										Realizado	
C2A2 Acondicionamiento de espacios de atención para una mejor experiencia al brindar el servicio	Porcentaje de acondicionamiento realizado en el periodo	Nos muestra el porcentaje de acondicionamiento realizado en el periodo	Porcentaje de acondicionamiento realizado en el periodo = $\frac{\text{Acondicionamiento realizado en el periodo}}{\text{Acondicionamiento programado}}$	Variable 1: Acondicionamiento realizado en el periodo							0	1	0	0	100
				Variable 2: $\frac{\text{Acondicionamiento programado}}{\text{Acondicionamiento programado}}$	Porcentaje									Realizado	

Se cuenta con equipo actualizado para brindar mejor servicio

Se cuenta con espacios adecuados para brindar atención a la población

ANEXO AED-02

MATRICES DE INDICADORES PARA RESULTADOS (MIR)

Programa presupuestario: PROMOCIÓN DE LA CULTURA Y EL DEPORTE; CULTURA Y DEPORTE

Clave presupuestaria: PP2.4

Importe: \$3,610,000.00

Resumen narrativo / objetivo

Vertiente al cual contribuye el programa: educación, cultura y deporte

Línea de acción o estrategia al cual contribuye el programa promover el deporte como elemento de formación y contribución a la cultura de la salud

Resumen narrativo / objetivo	Nombre	Descripción	Fórmula	Indicadores				Medios de Verificación	% Avance trimestral acumulado				Cumplimiento final (todo el año) Año 2020	Supuesto		
				Variables	Unidad de medida	Línea base	Meta (anual)		Tipo de indicador	Dimensión	1o	2o			3o	4o
				Variable 1: Suma de los asistentes a los eventos culturales y deportivos	Variable 2: Total de asistencia programada	Variable 1: Suma de los asistentes a los eventos culturales y deportivos	Variable 2: Total de asistencia programada		Porcentaje	Estratégico	Eficacia	Lista de participantes en los eventos			Programado	Realizado
Contribuir al acceso de actividades culturales y deportivas, para fortalecer el tejido social	Porcentaje de personas participantes en los eventos culturales y deportivos	Nos muestra el porcentaje de personas participantes en los eventos culturales y deportivos	$\frac{\text{Suma de los asistentes a los eventos culturales y deportivos}}{\text{Total de asistencia programada}} \times 100$	Variable 1: Suma de los asistentes a los eventos culturales y deportivos	Variable 2: Total de asistencia programada	Porcentaje	Estratégico	Eficacia	Lista de participantes en los eventos	Programado	Realizado	Programado	Realizado	Se cuenta con respuesta de la gente para llevar a cabo los eventos deportivos culturales		
				250	750					1,000	1,500	1,500				
Ampliar la promoción de la cultura y el deporte a los ciudadanos de Cedral	Porcentaje de personas participantes en los eventos culturales y deportivos	Nos muestra el porcentaje de personas participantes en los eventos culturales y deportivos	$\frac{\text{Suma de los asistentes a los eventos culturales y deportivos}}{\text{Total de asistencia programada}} \times 100$	Variable 1: Suma de los asistentes a los eventos culturales y deportivos	Variable 2: Total de asistencia programada	Porcentaje	Estratégico	Eficacia	Lista de participantes en los eventos	Programado	Realizado	Programado	Realizado	Se cuenta con respuesta de la gente para llevar a cabo los eventos deportivos culturales		
				250	750					1,000	1,500	1,500				

0000054



**MUNICIPIO DE CEDRAL, S.L.P.**  
**Estado Analítico de la Deuda y Otros Pasivos**  
**Del 1 de enero al 31 de diciembre de 2020**

Denominación de las Deudas	Moneda de Contratación	Institución o País Acreedor	Saldo Inicial del Periodo	Saldo Final del Periodo
<b>DEUDA PÚBLICA</b>				
<b>Corto Plazo</b>				
<b>Deuda Interna</b>				
Instituciones de Crédito	PESO	MEXICO	0	0
Títulos y Valores	PESO	MEXICO	0	0
Arrendamientos Financieros	PESO	MEXICO	0	0
<b>Deuda Externa</b>				
Organismos Financieros Internacionales	PESO	MEXICO	0	0
Deuda Bilateral	PESO	MEXICO	0	0
Títulos y Valores	PESO	MEXICO	0	0
Arrendamientos Financieros	PESO	MEXICO	0	0
<b>Subtotal Corto Plazo</b>				
<b>Largo Plazo</b>				
<b>Deuda Interna</b>				
Instituciones de Crédito	PESO	MEXICO	0	0
Títulos y Valores	PESO	MEXICO	0	0
Arrendamientos Financieros	PESO	MEXICO	0	0
<b>Deuda Externa</b>				
Organismos Financieros Internacionales	PESO	MEXICO	0	0
Deuda Bilateral	PESO	MEXICO	0	0
Títulos y Valores	PESO	MEXICO	0	0
Arrendamientos Financieros	PESO	MEXICO	0	0
<b>Subtotal Largo Plazo</b>				
Otros Pasivos	PESO	MEXICO	\$ 20,786,747.73	\$ 22,295,452.24
<b>Total Deuda y Otros Pasivos</b>	PESO	MEXICO	<b>\$ 20,786,747.73</b>	<b>\$ 22,295,452.24</b>

  
**L.E.P. JOSE ROMERO MATA CAMARILLO**  
**PRESIDENTE MUNICIPAL**  
**AUTORIZO**  
  
**LIC. ROBERTO CECILIO YANEZ TORRES**  
**SÍNDICO**  
**Vo.Bo. SINDICATURA**

  
**LIC. NANCY ROCÍO GONZALEZ**  
**TESORERO MUNICIPAL**  
**ELABORO**  
  
**LIC. TOMAS MENDOZA ZAVALA**  
**CONTRALOR**  
**REVISO**  
**DEPTO. DE CONTRALORIA**



MUNICIPIO DE CEDRAL, S.L.P.  
 Endeudamiento Neto  
 Del 1 de enero al 31 de diciembre de 2020

Identificación de Crédito o Instrumento	Contratación / Colocación A	Amortización B	Endeudamiento Neto C = A - B
Créditos Bancarios	0	0	0
Total Créditos Bancarios	0	0	0
Otros Instrumentos de Deuda	0	0	0
Total Otros Instrumentos de Deuda	0	0	0
<b>Total</b>	<b>0</b>	<b>0</b>	<b>0</b>

  
**L.P. JOSÉ DOMERO MATA CAMARILLO**  
 PRESIDENTE MUNICIPAL  
 PRESIDENTE AUTORIZADO

  
**LIC. NANCY RIVERA GONZALEZ**  
 TESORERO MUNICIPAL  
 ELABORO

  
**LIC. ROBERTO CECILIO YANEZ TORRES**  
 SINDICO  
 Vo.Bo.

  
**LIC. TOMAS MENDOZA ZAVALA**  
 CONTROLOR  
 REVISO

SINDICATURA

0000001

0000001

MUNICIPIO DE CEDRAL, S.L.P.  
Intereses de la Deuda  
Del 1 de enero al 31 de diciembre de 2020

Identificación de Crédito o Instrumento	Devengado	Pagado
Créditos Bancarios	0	0
Total Créditos Bancarios	0	0
Otros Instrumentos de Deuda	0	0
Total Otros Instrumentos de Deuda	0	0
<b>Total</b>	<b>0</b>	<b>0</b>

  
  
**L.E.P. JOSE HOMERO MATA CAMARILLO**  
**PRESIDENTE MUNICIPAL**  
**AUTORIZÓ**

  
  
**LIC. ROBERTO CECILIO YAÑEZ TORRES**  
**SÍNDICO**  
**Vo.Bo.**

**SINDICATURA**

  
  
**LIC. NANCY ROGIO GUIROZ GONZALEZ**  
**TESORERO MUNICIPAL**  
**ELABORÓ**

  
  
**LIC. TOMAS MENDOZA ZAVALA**  
**CONTRALOR**  
**REVISÓ**

**MUNICIPIO DE CEDRAL, S.L.P.**  
**Resumen de amortizaciones al capital y pago de intereses derivados del servicio de deuda pública**  
 Del 1 de enero al 31 de diciembre de 2020

Institución acreedora: \_\_\_\_\_ Número de crédito: \_\_\_\_\_ Monto del crédito: \_\_\_\_\_  
 Tasa de interés contratada: \_\_\_\_\_ Fondo o tipo de recurso puesto en garantía: \_\_\_\_\_ Destino de los recursos: \_\_\_\_\_  
 Fuente de pago: \_\_\_\_\_ Documento mediante el cual se aprueba la contratación de la deuda: \_\_\_\_\_  
 Fecha de contratación: \_\_\_\_\_ Plazo del crédito contratado: \_\_\_\_\_  
 Fecha de inscripción en el Registro de Obligaciones y Empréstitos de Entidades Federativas y Municipios: \_\_\_\_\_  
 Fecha de inscripción en el Registro de Obligaciones y Empréstitos del Estado: \_\_\_\_\_

Mes	Costo estimado por servicio de deuda pública de acuerdo a las obligaciones contratadas (1)			Gasto devengado en el ejercicio por servicio de deuda pública (2)			Diferencia entre el costo estimado y el gasto devengado por servicio de deuda pública (3)		
	Amortización a capital	Intereses generados	Otros gastos	Total	Amortización a capital	Intereses generados	Otros gastos	Total	Total
Enero									
Febrero									
Marzo									
Abril									
Mayo									
Junio									
Julio									
Agosto									
Septiembre									
Octubre									
Noviembre									
Diciembre									
<b>Total</b>									

**A LA FECHA DEL 31 DE DICIEMBRE DE 2020, EL MUNICIPIO DE CEDRAL, S.L.P., NO HA REALIZADO NINGUNA CONTRATACION DE DEUDA PUBLICA, CON ALGUNA INSTITUCION FINANCIERA, POR LO CUAL EL PRESENTE FORMATO NO ES APLICABLE.**

  
 H. AYUNTAMIENTO DE CEDRAL  
 ESTADOS UNIDOS MEXICANOS  
 PRESIDENCIA MUNICIPAL  
 ARRIENZO  
 L.E.P. JOSÉ JOAQUÍN MATA CAMARELLO  
 PRESIDENTE MUNICIPAL

  
 H. AYUNTAMIENTO DE CEDRAL  
 ESTADOS UNIDOS MEXICANOS  
 TESORERÍA MUNICIPAL  
 TESORERÍA MUNICIPAL  
 LIC. NANCY ROSA GARCÍA GONZÁLEZ  
 TESORERA MUNICIPAL

  
 H. AYUNTAMIENTO DE CEDRAL  
 ESTADOS UNIDOS MEXICANOS  
 DEPTO. DE CONTRATORIA  
 LIC. TOMÁS MENDOZA ZAVALLA  
 CONTRALOR REVISOR

  
 H. AYUNTAMIENTO DE CEDRAL  
 ESTADOS UNIDOS MEXICANOS  
 SINDICATURA  
 LIC. ROBERTO GARCÍA YÁNEZ TORRES  
 SINDICO V61Bo.

0000001





Núm. Oficio: TES 016/02/2021

Asunto: Declaración de la no existencia de Deuda Pública durante el ejercicio fiscal 2020.

Cedral, S.L.P. a 26 de Febrero de 2020.

**C.P. ROCÍO ELIZABETH CERVANTES SALGADO**  
**AUDITORA SUPERIOR DEL ESTADO**  
**PRESENTE.-**


Bajo protesta de decir verdad, manifestamos que el **MUNICIPIO DE CEDRAL, S.L.P.**, al 31 de diciembre de 2020:

1. No tiene deuda pública por concepto de obligaciones financieras y/o empréstitos, garantizados con recursos públicos, federales o locales;
2. No se tiene registrada, ante la Secretaría de Hacienda y Crédito Público, ninguna deuda pública pendiente de pago;
3. No se tiene registrada, ante la Secretaría de Finanzas del Gobierno del Estado, ninguna deuda pública pendiente de pago; y
4. No es responsable solidario ni garante de otros entes públicos o de cualquier persona física o moral, por concepto por obligaciones financieras y/o empréstitos que hayan sido garantizados con recursos públicos, federales o locales.

Asimismo, declaramos que esta información corresponde con los registros financieros y contables al 31 de diciembre de 2020 del **MUNICIPIO DE CEDRAL, S.L.P.**



**L.E.P. JOSE HOMERO MATA CAMARILLO**  
**PRESIDENTE MUNICIPAL**  
**AUTORIZO**



**LIC. ROBERTO CECILIO YAÑEZ TORRES**  
**SÍNDICO**  
**Vo.Bo.**

**SINDICATURA**



**LIC. NANCY ROCÍO QUIROZ GONZALEZ**  
**TESORERO MUNICIPAL**  
**ELABORÓ**



**LIC. TOMAS MENDOZA ZAVALA**  
**CONTRALOR**  
**REVISÓ**

**DEPTO. DE CONTRALORIA**

MUNICIPIO DE CEDRAL, S.L.P. Estado de Situación Financiera Detallado - LDF Al 31 de diciembre de 2019 y al 31 de Diciembre de 2020 (b) (PESOS)					
Concepto (c)	2020 (d)	31 de diciembre de 2019 (e)	Concepto (c)	2020 (d)	31 de diciembre de 2019 (e)
<b>ACTIVO</b>			<b>PASIVO</b>		
<b>Activo Circulante</b>			<b>Activo Circulante</b>		
a Efectivo y Equivalentes (a=a1+a2+a3+a4+a5+a6+a7)	904,195.00	335,771.00	a Cuentas por Pagar a Corto Plazo (a=a1+a2+a3+a4+a5+a6+a7+a8+a9)	14,330,327.00	12,785,769.00
a1 Efectivo	40,619.00	5,000.00	a1 Servicios Personales por Pagar a Corto Plazo	1,133,245.00	1,140,911.00
a2 Bancos/Tesorería	863,576.00	340,771.00	a2 Proveedores por Pagar a Corto Plazo	759,025.00	1,203,852.00
a3 Bancos/Dependencias y Otros	-	-	a3 Contratistas por Obras Públicas por Pagar a Corto Plazo	3,146,629.00	2,184,319.00
a4 Inversiones Temporales (Hasta 3 meses)	-	-	a4 Participaciones y Aportaciones por Pagar a Corto Plazo	-	-
a5 Fondos con Afectación Específica	-	-	a5 Transferencias Otorgadas por Pagar a Corto Plazo	412,620.00	378,274.00
a6 Depósitos de Fondos de Terceros en Garantía y/o Administración	-	-	a6 Intereses, Comisiones y Otros Gastos de la Deuda Pública por Pagar a Corto Plazo	-	-
a7 Otros Efectivos y Equivalentes	-	-	a7 Retenciones y Contribuciones por Pagar a Corto Plazo	9,971,027.00	8,985,965.00
b Derechos a Recibir Efectivo o Equivalentes (b=b1+b2+b3+b4+b5+b6+b7)	9,452,814.00	9,957,639.00	a8 Devoluciones de la Ley de Ingresos por Pagar a Corto Plazo	-	-
b1 Inversiones Financieras de Corto Plazo	-	-	a9 Otras Cuentas por Pagar a Corto Plazo	1,174,270.00	1,174,270.00
b2 Cuentas por Cobrar a Corto Plazo	-	-	b Documentos por Pagar a Corto Plazo (b=b1+b2+b3)	8,402,680.00	8,440,140.00
b3 Deudores Diversos por Cobrar a Corto Plazo	2,154,060.00	2,154,060.00	b1 Documentos Comerciales por Pagar a Corto Plazo	-	-
b4 Ingresos por Recuperar a Corto Plazo	6,885,538.00	7,470,281.00	b2 Documentos con Contratistas por Obras Públicas por Pagar a Corto Plazo	-	-
b5 Deudores por Anticipos de la Tesorería a Corto Plazo	4,123,305.00	4,123,305.00	b3 Otros Documentos por Pagar a Corto Plazo	8,402,680.00	8,440,140.00
b6 Préstamos Otorgados a Corto Plazo	-	-	c Porción a Corto Plazo de la Deuda Pública a Largo Plazo (c=c1+c2)	-	-
b7 Otros Derechos a Recibir Efectivo o Equivalentes a Corto Plazo	12,506.00	12,506.00	c1 Porción a Corto Plazo de la Deuda Pública	-	-
c Derechos a Recibir Bienes o Servicios (c=c1+c2+c3+c4+c5)	805,525.00	505,607.00	c2 Porción a Corto Plazo de Arrendamiento Financiero	-	-
c1 Anticipo a Proveedores por Adquisición de Bienes y Prestación de Servicios a Corto Plazo	-	-	d Títulos y Valores a Corto Plazo	-	-
c2 Anticipo a Proveedores por Adquisición de Bienes Inmuebles y Muebles a Corto Plazo	-	-	e Pasivos Diferidos a Corto Plazo (e=e1+e2+e3)	-	-
c3 Anticipo a Proveedores por Adquisición de Bienes Intangibles a Corto Plazo	-	-	e1 Ingresos Cobrados por Adelantado a Corto Plazo	-	-
c4 Anticipo a Contratistas por Obras Públicas a Corto Plazo	-	-	e2 Intereses Cobrados por Adelantado a Corto Plazo	-	-
c5 Otros Derechos a Recibir Bienes o Servicios a Corto Plazo	-	-	e3 Otros Pasivos Diferidos a Corto Plazo	-	-
d Inventarios (d=d1+d2+d3+d4+d5)	-	-	f Fondos y Bienes de Terceros en Garantía y/o Administración a Corto Plazo (f=f1+f2+f3+f4+f5+f6)	1.00	1.00
d1 Inventario de Mercancías para Venta	-	-	f1 Fondos en Garantía a Corto Plazo	1.00	1.00
d2 Inventario de Mercancías Terminadas	-	-	f2 Fondos en Administración a Corto Plazo	-	-
d3 Inventario de Mercancías en Proceso de Elaboración	-	-	f3 Fondos Contingentes a Corto Plazo	-	-
d4 Inventario de Materias Primas, Materiales y Suministros para Producción	-	-	f4 Fondos de Fideicomisos, Mandatos y Contratos Análogos a Corto Plazo	-	-
d5 Bienes en Tránsito	-	-	f5 Otros Fondos de Terceros en Garantía y/o Administración a Corto Plazo	-	-
e Almacenes	-	-	f6 Valores y Bienes en Garantía a Corto Plazo	-	-
f Estimación por Pérdida o Deterioro de Activos Circulantes (f=f1+f2)	-	-	g Provisiones a Corto Plazo (g=g1+g2+g3)	-	-
f1 Estimaciones para Cuentas Incobrables por Derechos a Recibir Efectivo o Equivalentes	-	-	g1 Provisión para Demandas y Juicios a Corto Plazo	-	-
f2 Estimación por Deterioro de Inventarios	-	-	g2 Provisión para Contingencias a Corto Plazo	-	-
g Otros Activos Circulantes (g=g1+g2+g3+g4)	-	-	g3 Otras Provisiones a Corto Plazo	-	-
g1 Valores en Garantía	-	-	h Otros Pasivos a Corto Plazo (h=h1+h2+h3)	437,555.00	439,162.00
g2 Bienes en Garantía (excluye depósitos de fondos)	-	-	h1 Ingresos por Clasificar	18,006.00	16,399.00
g3 Bienes Derivados de Embargos, Decomisos, Aseguramientos y Dación en Pago	-	-	h2 Recaudación por Participar	-	-
g4 Adquisición con Fondos de Terceros	-	-	h3 Otros Pasivos Circulantes	455,561.00	455,561.00
<b>IA. Total de Activos Circulantes (IA = a + b + c + d + e + f + g)</b>	<b>10,357,008.00</b>	<b>9,621,868.00</b>	<b>IA. Total de Pasivos Circulantes (IIA = a + b + c + d + e + f + g + h)</b>	<b>22,295,452.00</b>	<b>20,786,748.00</b>
<b>Activo No Circulante</b>			<b>Pasivo No Circulante</b>		
a Inversiones Financieras a Largo Plazo	-	-	a Cuentas por Pagar a Largo Plazo	-	-
b Derechos a Recibir Efectivo o Equivalentes a Largo Plazo	-	-	b Documentos por Pagar a Largo Plazo	-	-
c Bienes inmuebles, Infraestructura y Construcciones en Proceso	545,540.00	618,807.00	c Deuda Pública a Largo Plazo	-	-
d Bienes Muebles	4,218,470.00	4,018,855.00	d Pasivos Diferidos a Largo Plazo	-	-
e Activos Intangibles	362,364.00	357,851.00	e Fondos y Bienes de Terceros en Garantía y/o en Administración a Largo Plazo	-	-
f Depreciación, Deterioro y Amortización Acumulada de Bienes	-	-	f Provisiones a Largo Plazo	-	-
g Activos Diferidos	21,631.00	-	<b>II. Total de Pasivos No Circulantes (IIB = a + b + c + d + e + f)</b>	-	-
h Estimación por Pérdida o Deterioro de Activos no Circulantes	864,694.00	864,694.00	<b>II. Total del Pasivo (II = IIA + IIB)</b>	<b>22,295,452.00</b>	<b>20,786,748.00</b>
i Otros Activos no Circulantes	-	-	<b>HACIENDA PÚBLICA/PATRIMONIO</b>		
<b>IB. Total de Activos No Circulantes (IB = a + b + c + d + e + f + g + h + i)</b>	<b>5,969,437.00</b>	<b>5,860,208.00</b>	<b>III. Hacienda Pública/Patrimonio Contribuido (IIIa = a + b + c)</b>	-	-
<b>I. Total del Activo (I = IA + IB)</b>	<b>16,326,445.00</b>	<b>15,482,076.00</b>	a Aportaciones	-	-
			b Donaciones de Capital	-	-
			c Actualización de la Hacienda Pública/Patrimonio	-	-
			<b>IIIb. Hacienda Pública/Patrimonio Generado (IIIb = a + b + c + d + e)</b>	<b>5,969,007.00</b>	<b>5,304,672.00</b>
			a Resultados del Ejercicio (Ahorro/ Desahorro)	1,128,001.00	1,989,897.00
			b Resultados de Ejercicios Anteriores	407,423.00	2,397,320.00
			c Revalúos	-	-
			d Reservas	-	-
			e Rectificaciones de Resultados de Ejercicios Anteriores	5,248,429.00	5,712,095.00
			<b>IIIc. Exceso o Insuficiencia en la Actualización de la Hacienda Pública/Patrimonio (IIIC = a + b)</b>	-	-
			a Resultado por Posición Monetaria	-	-
			b Resultado por Tenencia de Activos no Monetarios	-	-
			<b>III. Total Hacienda Pública/Patrimonio (III = IIIa + IIIb + IIIc)</b>	<b>5,969,007.00</b>	<b>5,304,672.00</b>
			<b>IV. Total del Pasivo y Hacienda Pública/Patrimonio (IV = II + III)</b>	<b>16,326,445.00</b>	<b>15,482,076.00</b>

Por propia fe y verdad declaramos que los Estados Financieros y sus notas son razonablemente correctos y son responsabilidad del emisor.


  
 LIC. JOSÉ HOMERO NATA CANARILLO
   
 PRESIDENTE MUNICIPAL
   
 LIC. ROBERTO CECILIO YÁÑEZ TORRES
   
 SINDICO
   
 Vo.Bo.


  
 LIC. NANCY ROCÍO QUIROZ GONZÁLEZ
   
 TESORERA MUNICIPAL
   
 LIC. TOMÁS MENDOZA ZAVALA
   
 CONTRALOR
   
 REVISOR

MUNICIPIO DE CEDRAL, S.L.P. Informe Analítico de la Deuda Pública y Otros Pasivos - LDF Del 1 de enero al 31 de Diciembre de 2020 (b) (PESOS)							
Denominación de la Deuda Pública y Otros Pasivos (c)	Saldo al 31 de diciembre de 2019-1 (d)	Disposiciones del Periodo (e)	Amortizaciones del Periodo (f)	Revaluaciones, Reclasificaciones y Otros Ajustes (g)	Saldo Final del Periodo (h) h=d+e-f+g	Pago de Intereses del Periodo (i)	Pago de Comisiones y demás costos asociados durante el
1. Deuda Pública (1=A+B)	-	-	-	-	-	-	-
A. Corto Plazo (A=a1+a2+a3)	-	-	-	-	-	-	-
a1) Instituciones de Crédito	-	-	-	-	-	-	-
a2) Títulos y Valores	-	-	-	-	-	-	-
a3) Arrendamientos Financieros	-	-	-	-	-	-	-
B. Largo Plazo (B=b1+b2+b3)	-	-	-	-	-	-	-
b1) Instituciones de Crédito	-	-	-	-	-	-	-
b2) Títulos y Valores	-	-	-	-	-	-	-
b3) Arrendamientos Financieros	-	-	-	-	-	-	-
2. Otros Pasivos	20,786,748.00				22,295,452.00		
3. Total de la Deuda Pública y Otros Pasivos (3=1+2)	20,786,748.00	-	-	-	22,295,452.00	-	-
4. Deuda Contingente 1 (informativo)	-	-	-	-	-	-	-
A. Deuda Contingente 1	-	-	-	-	-	-	-
B. Deuda Contingente 2	-	-	-	-	-	-	-
C. Deuda Contingente XX	-	-	-	-	-	-	-
5. Valor de Instrumentos Bono Cupón Cero 2 (Informativo)	-	-	-	-	-	-	-
A. Instrumento Bono Cupón Cero 1	-	-	-	-	-	-	-
B. Instrumento Bono Cupón Cero 2	-	-	-	-	-	-	-
C. Instrumento Bono Cupón Cero XX	-	-	-	-	-	-	-

- 1 Se refiere a cualquier Financiamiento sin fuente o garantía de pago definida, que sea asumida de manera solidaria o subsidiaria por las Entidades Federativas con sus Municipios, organismos descentralizados y empresas de participación estatal mayoritaria y fideicomisos, locales o municipales, y por los Municipios con sus respectivos organismos descentralizados y empresas de participación municipal mayoritaria.
- 2 Se refiere al valor del Bono Cupón Cero que respalda el pago de los créditos asociados al mismo (Activo).

Obligaciones a Corto Plazo (k)	Monto Contratado (l)	Plazo Pactado (m)	Tasa de Interés (n)	Comisiones y Costos Relacionados (o)	Tasa Efectiva (p)
6. Obligaciones a Corto Plazo (Informativo)	0	0	0	0	0
A. Crédito 1					
B. Crédito 2					
C. Crédito XX					



**LIC. JOSE HOMERO MATA CAMARILLO**  
PRESIDENTE MUNICIPAL

PRESIDENCIA MUNICIPAL

**LIC. ROBERTO CECILIO YAÑEZ TORRES**  
SÍNDICO  
Vo.Bo.

SINDICATURA



TESORERÍA MUNICIPAL

**LIC. NANCY ROCIO QUIROZ GONZALEZ**  
TESORERO MUNICIPAL  
ELABORÓ

**LIC. TOMAS MENDOZA ZAVALA**  
CONTADOR  
REVISÓ



DEPTO. DE CONTRALORIA

**MUNICIPIO DE CEDRAL, S.L.P.**  
**Informe Analítico de Obligaciones Diferentes de Financiamientos -- LDF**  
**Del 1 de enero al 31 de Diciembre de 2020 (b)**  
**(PESOS)**

Denominación de las Obligaciones Diferentes de Financiamiento (c)	Fecha del Contrato (d)	Fecha de inicio de operación del proyecto (e)	Fecha de vencimiento (f)	Monto de la Inversión pactado (g)	Plazo pactado (h)	Monto promedio mensual del pago de la contrapresta ción (i)	Monto promedio mensual del pago de la contrapresta ción correspondiente al pago de inversión (j)	Monto pagado de la inversión al XXXX de 20XX (k)	Monto pagado de la inversión actualizado al XX de XXXX de 20XX (l)	Saldo pendiente por pagar de la inversión al XX de XXXX de 20XX (m = g - l)
<b>A. Asociaciones Público Privadas (APP's) (A=a+b+c+d)</b>	0	0	0	0	0	0	0	0	0	0
a) APP 1										0
b) APP 2										0
c) APP 3										0
d) APP XX										0
<b>B. Otros Instrumentos (B=a+b+c+d)</b>	0	0	0	0	0	0	0	0	0	0
a) Otro Instrumento 1										0
b) Otro Instrumento 2										0
c) Otro Instrumento 3										0
d) Otro Instrumento XX										0
<b>C. Total de Obligaciones Diferentes de Financiamiento (C=A+B)</b>	0	0	0	0	0	0	0	0	0	0



**LIC. JOSÉ HOMERO MATA CAMARILLO**  
**PRESIDENTE MUNICIPAL**  
**AUTORIZO**



**LIC. MARCELO RUIZ GONZALEZ**  
**TESORERO MUNICIPAL**  
**ELABORO**



**LIC. ROBERTO CECILIO YANEZ TORRES**  
**SINDICO**  
**No.Bo.**



**LIC. TOMAS MENDOZA ZAVALA**  
**CONTRALOR**  
**REVISO**

0000001



MUNICIPIO DE CEDRAL, S.L.P.  
Balance Presupuestario - LDF  
Del 1 de enero al 31 de Diciembre de 2020 (b)  
(PESOS)

Concepto (c)	Estimado/ Aprobado (d)	Devengado	Recaudado/ Pagado
<b>A. Ingresos Totales (A = A1+A2+A3)</b>	<b>79,256,619.00</b>	<b>80,205,896.00</b>	<b>80,205,896.00</b>
A1. Ingresos de Libre Disposición	32,172,003.00	34,160,568.00	34,160,568.00
A2. Transferencias Federales Etiquetadas	46,334,616.00	46,591,534.00	46,591,534.00
A3. Financiamiento Neto	750,000.00	546,206.00	546,206.00
<b>B. Egresos Presupuestarios<sup>1</sup> (B = B1+B2)</b>	<b>79,256,619.00</b>	<b>82,062,599.00</b>	<b>80,964,564.00</b>
B1. Gasto No Etiquetado (sin incluir Amortización de la Deuda Pública)	35,596,921.00	35,010,716.00	34,374,991.00
B2. Gasto Etiquetado (sin incluir Amortización de la Deuda Pública)	43,659,698.00	47,051,883.00	46,589,573.00
<b>C. Remanentes del Ejercicio Anterior (C = C1 + C2)</b>			
C1. Remanentes de Ingresos de Libre Disposición aplicados en el periodo	-	-	-
C2. Remanentes de Transferencias Federales Etiquetadas aplicados en el periodo	-	-	-
<b>I. Balance Presupuestario (I = A - B + C)</b>	<b>-</b>	<b>1,856,704.00</b>	<b>758,668.00</b>
<b>II. Balance Presupuestario sin Financiamiento Neto (II = I - A3)</b>	<b>750,000.00</b>	<b>1,310,498.00</b>	<b>212,462.00</b>
<b>III. Balance Presupuestario sin Financiamiento Neto y sin Remanentes del Ejercicio Anterior (III = II - C)</b>	<b>750,000.00</b>	<b>1,310,498.00</b>	<b>212,462.00</b>

Concepto	Aprobado	Devengado	Pagado
<b>E. Intereses, Comisiones y Gastos de la Deuda (E = E1+E2)</b>	<b>0</b>	<b>0</b>	<b>0</b>
E1. Intereses, Comisiones y Gastos de la Deuda con Gasto No Etiquetado			
E2. Intereses, Comisiones y Gastos de la Deuda con Gasto Etiquetado			
<b>IV. Balance Primario (IV = III + E)</b>	<b>750,000.00</b>	<b>1,310,498.00</b>	<b>212,462.00</b>

Concepto	Estimado/ Aprobado	Devengado	Recaudado/ Pagado
<b>F. Financiamiento (F = F1 + F2)</b>	<b>1,000,000.00</b>	<b>-</b>	<b>-</b>
F1. Financiamiento con Fuente de Pago de Ingresos de Libre Disposición	1,000,000.00	-	-
F2. Financiamiento con Fuente de Pago de Transferencias Federales Etiquetadas	-	-	-
<b>G. Amortización de la Deuda (G = G1 + G2)</b>	<b>250,000.00</b>	<b>546,206.00</b>	<b>546,206.00</b>
G1. Amortización de la Deuda Pública con Gasto No Etiquetado	250,000.00	546,206.00	546,206.00
G2. Amortización de la Deuda Pública con Gasto Etiquetado	-	-	-
<b>A3. Financiamiento Neto (A3 = F - G)</b>	<b>750,000.00</b>	<b>546,206.00</b>	<b>546,206.00</b>

Concepto	Estimado/ Aprobado	Devengado	Recaudado/ Pagado
A1. Ingresos de Libre Disposición	32,172,003.00	34,160,568.00	34,160,568.00
A3.1 Financiamiento Neto con Fuente de Pago de Ingresos de Libre Disposición (A3.1 = F1 - G1)	750,000.00	546,206.00	546,206.00
F1. Financiamiento con Fuente de Pago de Ingresos de Libre Disposición	1,000,000.00	-	-
G1. Amortización de la Deuda Pública con Gasto No Etiquetado	250,000.00	546,206.00	546,206.00
B1. Gasto No Etiquetado (sin incluir Amortización de la Deuda Pública)	35,596,921.00	35,010,716.00	34,374,991.00
C1. Remanentes de Ingresos de Libre Disposición aplicados en el periodo	-	-	-
<b>V. Balance Presupuestario de Recursos Disponibles (V = A1 + A3.1 - B1 + C1)</b>	<b>2,674,918.00</b>	<b>1,396,354.00</b>	<b>760,630.00</b>
<b>VI. Balance Presupuestario de Recursos Disponibles sin Financiamiento Neto (VI = V - A3.1)</b>	<b>3,424,918.00</b>	<b>850,148.00</b>	<b>214,423.00</b>

Concepto	Estimado/ Aprobado	Devengado	Recaudado/ Pagado
A2. Transferencias Federales Etiquetadas	46,334,616.00	46,591,534.00	46,591,534.00
A3.2 Financiamiento Neto con Fuente de Pago de Transferencias Federales Etiquetadas (A3.2 = F2 - G2)	-	-	-
F2. Financiamiento con Fuente de Pago de Transferencias Federales Etiquetadas	-	-	-
G2. Amortización de la Deuda Pública con Gasto Etiquetado	-	-	-
B2. Gasto Etiquetado (sin incluir Amortización de la Deuda Pública)	43,659,698.00	47,051,883.00	46,589,573.00
C2. Remanentes de Transferencias Federales Etiquetadas aplicados en el periodo	-	-	-
<b>VII. Balance Presupuestario de Recursos Etiquetados (VII = A2 + A3.2 - B2 + C2)</b>	<b>2,674,918.00</b>	<b>460,349.00</b>	<b>1,961.00</b>
<b>VIII. Balance Presupuestario de Recursos Etiquetados sin Financiamiento Neto (VIII = VII - A3.2)</b>	<b>2,674,918.00</b>	<b>460,349.00</b>	<b>1,961.00</b>

L.P. JOSE HOMERO MATA CAMARIELLO  
PRESIDENTE MUNICIPAL  
AUTORIDAD SINDICATURA MUNICIPAL

LIC. ROBERTO CECILIO YAÑEZ TORRES  
SINDICO  
Vo.Bo.

SINDICATURA

TESORERIA MUNICIPAL

LIC. NANCY RUIZ GONZALEZ  
TESORERO MUNICIPAL  
ELABORÓ

LIC. TOMAS MENDOZA ZAVALA  
CONTRALOR  
REVISÓ

DEPTO. DE CONTRALORIA

MUNICIPIO DE CEDRAL, S.L.P.  
 Estado Analítico de Ingresos Detallado - LDF  
 Del 1 de enero al 31 de Diciembre de 2020 (b)  
 (PESOS)

Concepto	Ingreso					Diferencia (e)
	Estimado (d)	Ampliaciones/ (Reducciones)	Modificado	Devengado	Recaudado	
<b>Ingresos de Libre Disposición</b>						
A. Impuestos	2,829,021.00	448,023.00	2,380,998.00	2,298,508.00	2,298,508.00	530,513.00
B. Cuotas y Aportaciones de Seguridad Social	-	-	-	-	-	-
C. Contribuciones de Mejoras	320,870.00	134,000.00	454,870.00	446,675.00	446,675.00	125,805.00
D. Derechos	2,581,643.00	529,270.00	2,052,374.00	1,589,690.00	1,589,690.00	991,954.00
E. Productos	-	27,833.00	27,833.00	24,696.00	24,696.00	24,696.00
F. Aprovechamientos	1,207,207.00	881,719.00	325,488.00	159,238.00	159,238.00	1,047,969.00
G. Ingresos por Ventas de Bienes y Servicios	203,337.00	1,694.00	205,031.00	194,781.00	194,781.00	8,557.00
H. Participaciones						
(H=h1+h2+h3+h4+h5+h6+h7+h8+h9+h10+h11)	<b>24,429,924.00</b>	<b>6,449,047.00</b>	<b>30,878,971.00</b>	<b>28,953,050.00</b>	<b>28,953,050.00</b>	<b>4,523,126.00</b>
h1) Fondo General de Participaciones	13,209,217.00	7,476,506.00	20,685,723.00	19,168,760.00	19,168,760.00	5,959,542.00
h2) Fondo de Fomento Municipal	9,441,084.00	3,060,945.00	6,380,138.00	5,971,181.00	5,971,181.00	3,469,902.00
h3) Fondo de Fiscalización y Recaudación	1,734,653.00	392,718.00	1,341,936.00	1,341,936.00	1,341,936.00	392,718.00
h4) Fondo de Compensación	41,156.00	41,156.00	-	-	-	41,156.00
h5) Fondo de Extracción de Hidrocarburos	720.00	506.00	214.00	214.00	214.00	506.00
h6) Impuesto Especial Sobre Producción y Servicios	3,094.00	1,661,615.00	1,664,709.00	1,664,709.00	1,664,709.00	1,661,615.00
h7) 0.136% de la Recaudación Federal Participable	-	-	-	-	-	-
h8) 3.17% Sobre Extracción de Petróleo	-	-	-	-	-	-
h9) Gasolinas y Diésel	-	514,505.00	514,505.00	514,505.00	514,505.00	514,505.00
h10) Fondo del Impuesto Sobre la Renta	-	-	-	-	-	-
h11) Fondo de Estabilización de los Ingresos de las Entidades Federativas	-	291,745.00	291,745.00	291,745.00	291,745.00	291,745.00
I. Incentivos Derivados de la Colaboración Fiscal (I=i1+i2+i3+i4+i5)	<b>600,000.00</b>	<b>106,069.00</b>	<b>493,931.00</b>	<b>493,931.00</b>	<b>493,931.00</b>	<b>106,069.00</b>
i1) Tenencia o Uso de Vehículos	350,000.00	349,820.00	180.00	180.00	180.00	349,820.00
i2) Fondo de Compensación ISAN	150,000.00	150,000.00	-	-	-	150,000.00
i3) Impuesto Sobre Automóviles Nuevos	100,000.00	393,751.00	493,751.00	493,751.00	493,751.00	393,751.00
i4) Fondo de Compensación de Repecos-Intermedios	-	-	-	-	-	-
i5) Otros Incentivos Económicos	-	-	-	-	-	-
J. Transferencias	-	-	-	-	-	-

0000001


MUNICIPIO DE CEDRAL, S.L.P.  
 Estado Analítico de Ingresos Detallado - LDF  
 Del 1 de enero al 31 de Diciembre de 2020 (b)  
 (PESOS)

Concepto	Ingreso					Diferencia (e)
	Estimado (d)	Ampliaciones/ (Reducciones)	Modificado	Devengado	Recaudado	
<b>K. Convenios</b>	-	-	-	-	-	-
K1) Otros Convenios y Subsidios	-	-	-	-	-	-
<b>L. Otros Ingresos de Libre Disposición (L=I1+I2)</b>	-	-	-	-	-	-
11) Participaciones en Ingresos Locales	-	-	-	-	-	-
12) Otros Ingresos de Libre Disposición	-	-	-	-	-	-
<b>I. Total de Ingresos de Libre Disposición</b> <b>(I=A+B+C+D+E+F+G+H+I+J+K+L)</b>	<b>32,172,003.00</b>	<b>4,647,492.00</b>	<b>36,819,496.00</b>	<b>34,160,568.00</b>	<b>34,160,568.00</b>	<b>1,988,565.00</b>
<b>Ingresos Excedentes de Ingresos de Libre Disposición</b>						
<b>Transferencias Federales Etiquetadas</b>						
<b>A. Aportaciones (A=a1+a2+a3+a4+a5+a6+a7+a8)</b>	<b>38,334,616.00</b>	<b>464,213.00</b>	<b>37,870,403.00</b>	<b>37,870,403.00</b>	<b>37,870,403.00</b>	<b>464,213.00</b>
a1) Fondo de Aportaciones para la Nómina Educativa y Gasto Operativo						
a2) Fondo de Aportaciones para los Servicios de Salud						
a3) Fondo de Aportaciones para la Infraestructura Social	24,629,312.00	417,702.00	24,211,610.00	24,211,610.00	24,211,610.00	417,702.00
a4) Fondo de Aportaciones para el Fortalecimiento de los Municipios y de las Demarcaciones Territoriales del Distrito Federal	13,705,304.00	46,511.00	13,658,793.00	13,658,793.00	13,658,793.00	46,511.00
a5) Fondo de Aportaciones Múltiples						
a6) Fondo de Aportaciones para la Educación Tecnológica y de Adultos						
a7) Fondo de Aportaciones para la Seguridad Pública de los Estados y del Distrito Federal						
a8) Fondo de Aportaciones para el Fortalecimiento de las Entidades Federativas						
<b>B. Convenios (B=b1+b2+b3+b4)</b>	<b>8,000,000.00</b>	<b>721,131.00</b>	<b>8,721,131.00</b>	<b>8,721,131.00</b>	<b>8,721,131.00</b>	<b>721,131.00</b>
b1) Convenios de Protección Social en Salud						
b2) Convenios de Descentralización						
b3) Convenios de Reasignación						
b4) Otros Convenios y Subsidios	8,000,000.00	721,131.00	8,721,131.00	8,721,131.00	8,721,131.00	721,131.00
<b>C. Fondos Distintos de Aportaciones (C=c1+c2)</b>						

0000002

**MUNICIPIO DE CEDRAL, S.L.P.**  
**Estado Analítico de Ingresos Detallado - LDF**  
**Del 1 de enero al 31 de Diciembre de 2020 (b)**  
**(PESOS)**

Concepto	Ingreso					Diferencia (e)
	Estimado (d)	Ampliaciones/ (Reducciones)	Modificado	Devengado	Recaudado	
c1) Fondo para Entidades Federativas y Municipios Productores de Hidrocarburos			-			-
c2) Fondo Minero			-			-
D. Transferencias, Subsidios y Subvenciones, y Pensiones y Jubilaciones			-			-
E. Otras Transferencias Federales Etiquetadas			-			-
<b>II. Total de Transferencias Federales Etiquetadas (II = A + B + C + D + E)</b>	<b>46,334,616.00</b>	<b>256,918.00</b>	<b>46,591,534.00</b>	<b>46,591,534.00</b>	<b>46,591,534.00</b>	<b>256,918.00</b>
<b>III. Ingresos Derivados de Financiamientos (III = A)</b>						
A. Ingresos Derivados de Financiamientos	1,000,000.00	- 1,000,000.00	-	-	-	- 1,000,000.00
	1,000,000.00	-	-	-	-	- 1,000,000.00
<b>IV. Total de Ingresos (IV = I + II + III)</b>	<b>79,506,619.00</b>	<b>3,904,410.00</b>	<b>83,411,030.00</b>	<b>80,752,102.00</b>	<b>80,752,102.00</b>	<b>1,245,483.00</b>
<b>Datos Informativos</b>						
1. Ingresos Derivados de Financiamientos con Fuente de Pago de Ingresos de Libre Disposición	1,000,000.00	- 1,000,000.00	-	-	-	- 1,000,000.00
2. Ingresos Derivados de Financiamientos con Fuente de Pago de Transferencias Federales Etiquetadas						
3. Ingresos Derivados de Financiamientos (3 = 1 + 2)	1,000,000.00	- 1,000,000.00	-	-	-	- 1,000,000.00

  
**PRESIDENCIA MUNICIPAL**  
**L.E.P. JOSE HOMERO MATA CAMARILLO**  
**PRESIDENTE MUNICIPAL**  
**AUTORIZÓ**

  
**SINDICATURA**  
**LIC. ROBERTO CECILIO YANEZ TORRES**  
**SINDICO**  
**Me.Bo.**

  
**TESORERIA MUNICIPAL**  
**LIC. NANCY ROCIO QUIROZ GONZALEZ**  
**TESORERO MUNICIPAL**  
**ELABORO**

  
**LIC. TOMAS MENDOZA ZAVALLA**  
**CONTRALOR**  
**REVISÓ**

0000003



**MUNICIPIO DE CEDRAL, S.L.P.**  
**Estado Analítico del Ejercicio del Presupuesto de Egresos Detallado - LDF**  
**Clasificación por Objeto del Gasto (Capítulo y Concepto)**  
**Del 1 de enero al 31 de Diciembre de 2020 (b)**  
**(PESOS)**

Concepto (c)	Egresos						Subejercicio (e)
	Aprobado (d)	Ampliaciones/ (Reducciones)	Modificado	Devengado	Pagado		
<b>I. Gasto No Etiquetado (I=A+B+C+D+E+F+G+H+I)</b>	<b>35,846,921.00</b>	<b>510,000.00</b>	<b>36,356,921.00</b>	<b>35,556,922.00</b>	<b>34,921,198.00</b>	<b>799,998.00</b>	
<b>A. Servicios Personales (A=a1+a2+a3+a4+a5+a6+a7)</b>	<b>17,460,490.00</b>	<b>1,838,926.00</b>	<b>19,299,416.00</b>	<b>19,131,149.00</b>	<b>19,131,149.00</b>	<b>168,267.00</b>	
a1) Remuneraciones al Personal de Carácter Permanente	14,493,258	1,919,860	16,413,118	16,258,579	16,258,579	154,539	
a2) Remuneraciones al Personal de Carácter Transitorio	40,000	79,200	119,200	119,200	119,200	0	
a3) Remuneraciones Adicionales y Especiales	2,827,232	-134,747	2,692,485	2,678,757	2,678,757	13,728	
a4) Seguridad Social			0			0	
a5) Otras Prestaciones Sociales y Económicas	100,000	-25,387	74,613	74,613	74,613	0	
a6) Previsiones			0			0	
a7) Pago de Estímulos a Servidores Públicos			0			0	
<b>B. Materiales y Suministros (B=b1+b2+b3+b4+b5+b6+b7+b8+b9)</b>	<b>6,223,143.00</b>	<b>-1,338,854.00</b>	<b>4,884,289.00</b>	<b>4,809,924.00</b>	<b>4,780,750.00</b>	<b>74,365.22</b>	
b1) Materiales de Administración, Emisión de Documentos y Artículos Oficiales	1,281,425	-259,384	1,022,041	978,590	961,376	43,450	
b2) Alimentos y Utensilios	186,320	15,554	201,874	193,452	193,452	8,423	
b3) Materias Primas y Materiales de Producción y Comercialización			0			0	
b4) Materiales y Artículos de Construcción y de Reparación	1,404,569	-1,141,352	263,216	250,992	240,900	12,224	
b5) Productos Químicos, Farmacéuticos y de Laboratorio	0	68,434	68,434	63,434	62,484	5,000	
b6) Combustibles, Lubricantes y Aditivos	1,869,520	646,489	2,516,009	2,516,009	2,515,092	0	
b7) Vestuario, Blancos, Prendas de Protección y Artículos Deportivos	346,696	-277,456	69,240	65,548	65,548	3,692	
b8) Materiales y Suministros Para Seguridad			0			0	
b9) Herramientas, Refracciones y Accesorios Menores	1,134,614	-391,138	743,476	741,900	741,900	1,576	
<b>C. Servicios Generales (C=c1+c2+c3+c4+c5+c6+c7+c8+c9)</b>	<b>7,201,763.00</b>	<b>-1,618,157.00</b>	<b>5,583,606.00</b>	<b>5,325,452.00</b>	<b>5,253,246.00</b>	<b>258,154.00</b>	
c1) Servicios Básicos	512,961	621,605	1,134,566	1,118,127	1,118,127	16,439	
c2) Servicios de Arrendamiento	993,148	-27,347	965,801	943,793	903,193	22,008	
c3) Servicios Profesionales, Científicos, Técnicos y Otros Servicios	100,250	85,587	185,837	162,853	162,853	22,984	
c4) Servicios Financieros, Bancarios y Comerciales	434,904	-356,467	78,437	75,101	75,101	3,336	
c5) Servicios de Instalación, Reparación, Mantenimiento y Conservación	447,000	662,196	1,109,196	1,081,753	1,081,057	27,443	
c6) Servicios de Comunicación Social y Publicidad	255,000	125,000	380,000	373,831	362,231	6,169	
c7) Servicios de Traslado y Viáticos	295,500	58,127	353,627	271,840	271,840	81,787	
c8) Servicios Oficiales	4,020,000	-2,838,807	1,181,193	1,157,450	1,138,140	23,743	
c9) Otros Servicios Generales	143,000	51,950	194,950	140,705	140,705	54,245	
<b>D. Transferencias, Asignaciones, Subsidios y Otras Ayudas (D=d1+d2+d3+d4+d5+d6+d7+d8+d9)</b>	<b>4,101,524.00</b>	<b>154,984.00</b>	<b>4,256,508.00</b>	<b>4,112,044.00</b>	<b>4,077,698.00</b>	<b>144,464.00</b>	
d1) Transferencias Internas y Asignaciones al Sector Público	390,000	-350,000	0	0	0	0	
d2) Transferencias al Resto del Sector Público			0			0	
d3) Subsidios y Subvenciones			0			0	
d4) Ayudas Sociales	2,150,000	580,273	2,730,273	2,695,579	2,661,233	34,695	
d5) Pensiones y Jubilaciones	1,601,524	-75,289	1,526,235	1,416,465	1,416,465	109,770	
d6) Transferencias a Fideicomisos, Mandatos y Otros Análogos			0			0	
d7) Transferencias a la Seguridad Social			0			0	
d8) Donativos			0			0	
d9) Transferencias al Exterior			0			0	
<b>E. Bienes Muebles, Inmuebles e Intangibles (E=e1+e2+e3+e4+e5+e6+e7+e8+e9)</b>	<b>610,000.00</b>	<b>-786,898.00</b>	<b>123,102.00</b>	<b>122,148.00</b>	<b>122,148.00</b>	<b>954.00</b>	

00000001

**MUNICIPIO DE CEDRAL, S.L.P.**  
**Estado Analítico del Ejercicio del Presupuesto de Egresos Detallado - LDF**  
**Clasificación por Objeto del Gasto (Capítulo y Concepto)**  
**Del 1 de enero al 31 de Diciembre de 2020 (b)**  
**(PESOS)**

Concepto (c)	Egresos						Subejercicio (e)
	Aprobado (d)	Ampliaciones/ (Reducciones)	Modificado	Devengado	Pagado		
e1) Mobiliario y Equipo de Administración	222,663	-154,263	68,400	68,400	68,400	0	0
e2) Mobiliario y Equipo Educativo y Recreativo	50,000	-50,000	0	0	0	0	0
e3) Equipo e Instrumental Médico y de Laboratorio	250,000	-250,000	0	0	0	0	0
e4) Vehículos y Equipo de Transporte	80,337	-80,337	0	0	0	0	0
e5) Equipo de Defensa y Seguridad	0	50,189	50,189	49,235	49,235	0	954
e6) Maquinaria, Otros Equipos y Herramientas	0	0	0	0	0	0	0
e7) Activos Biológicos	0	0	0	0	0	0	0
e8) Bienes Inmuebles	7,000	-2,488	4,512	4,512	4,512	0	0
e9) Activos Intangibles	0	0	0	0	0	0	0
F. Inversión Pública (F=f1+f2+f3)	0	1,510,000.00	1,510,000.00	1,510,000.00	1,010,000.00	1,010,000.00	0
f1) Obra Pública en Bienes de Dominio Público	0	1,152,000	1,152,000	1,152,000	652,000	652,000	0
f2) Obra Pública en Bienes Propios	0	0	0	0	0	0	0
f3) Proyectos Productivos y Acciones de Fomento	0	358,000	358,000	358,000	358,000	358,000	0
G. Inversiones Financieras y Otras Provisiones (G=g1+g2+g3+g4+g5+g6+g7)	0	0	0	0	0	0	0
g1) Inversiones Para el Fomento de Actividades Productivas	0	0	0	0	0	0	0
g2) Acciones y Participaciones de Capital	0	0	0	0	0	0	0
g3) Compra de Títulos y Valores	0	0	0	0	0	0	0
g4) Concesión de Préstamos	0	0	0	0	0	0	0
g5) Inversiones en Fideicomisos, Mandatos y Otros Análogos	0	0	0	0	0	0	0
Fidelicomiso de Desastres Naturales (Informativo)	0	0	0	0	0	0	0
g6) Otras Inversiones Financieras	0	0	0	0	0	0	0
g7) Provisiones para Contingencias y Otras Erogaciones Especiales	0	0	0	0	0	0	0
H. Participaciones y Aportaciones (H=h1+h2+h3)	0	0	0	0	0	0	0
h1) Participaciones	0	0	0	0	0	0	0
h2) Aportaciones	0	0	0	0	0	0	0
h3) Convenios	0	0	0	0	0	0	0
I. Deuda Pública (I=i1+i2+i3+i4+i5+i6+i7)	250,000.00	450,000.00	700,000.00	546,206.00	546,206.00	546,206.00	153,794.00
i1) Amortización de la Deuda Pública	250,000	-150,000	100,000	0	0	0	100,000
i2) Intereses de la Deuda Pública	0	0	0	0	0	0	0
i3) Comisiones de la Deuda Pública	0	0	0	0	0	0	0
i4) Gastos de la Deuda Pública	0	0	0	0	0	0	0
i5) Costo por Coberturas	0	0	0	0	0	0	0
i6) Apoyos Financieros	0	600,000	600,000	546,206	546,206	546,206	53,794
i7) Adeudos de Ejercicios Fiscales Anteriores (ADEFAS)	0	0	0	0	0	0	0
II. Gasto Etiquetado (II=A+B+C+D+E+F+G+H+I)	43,659,698.00	3,394,410.00	47,054,109.00	47,051,883.00	46,589,573.00	2,225.00	0
A. Servicios Personales (A=a1+a2+a3+a4+a5+a6+a7)	4,052,150.00	-1,799,883.00	2,252,267.00	2,252,267.00	2,252,267.00	0	0
a1) Remuneraciones al Personal de Carácter Permanente	2,202,410	-627,425	1,574,985	1,574,985	1,574,985	0	0
a2) Remuneraciones al Personal de Carácter Transitorio	1,307,102	-1,058,102	249,000	249,000	249,000	0	0
a3) Remuneraciones Adicionales y Especiales	542,638	-114,357	428,282	428,282	428,282	0	0
a4) Seguridad Social	0	0	0	0	0	0	0
a5) Otras Prestaciones Sociales y Económicas	0	0	0	0	0	0	0

00000002

**MUNICIPIO DE CENRAL, S.L.P.**  
**Estado Analítico del Ejercicio del Presupuesto de Egresos Detallado - LDF**  
**Clasificación por Objeto del Gasto (Capítulo y Concepto)**  
**Del 1 de enero al 31 de Diciembre de 2020 (b)**  
**(PESOS)**

Concepto (c)	Egresos						Subejercicio (e)
	Aprobado (d)	Ampliaciones/ (Reducciones)	Modificado	Devengado	Pagado		
a6) Previsiones			0				0
a7) Pago de Estímulos a Servidores Públicos			0				0
B. Materiales y Suministros (B=b1+b2+b3+b4+b5+b6+b7+b8+b9)	1,500,000.00	340,709.00	1,159,291.00	1,159,291.00	1,159,291.00	1,159,291.00	-
b1) Materiales de Administración, Emisión de Documentos y Artículos Oficiales	0	251,654	251,654	251,654	251,654	251,654	0
b2) Alimentos y Utensilios			0				0
b3) Materias Primas y Materiales de Producción y Comercialización			0				0
b4) Materiales y Artículos de Construcción y de Reparación	300,000	-300,000	0	0	0	0	0
b5) Productos Químicos, Farmacéuticos y de Laboratorio			0				0
b6) Combustibles, Lubrificantes y Aditivos	1,200,000	-292,363	907,637	907,637	907,637	907,637	0
b7) Vestuario, Blancos, Prendas de Protección y Artículos Deportivos			0				0
b8) Materiales y Suministros Para Seguridad			0				0
b9) Herramientas, Refacciones y Accesorios Menores			0				0
C. Servicios Generales (C=c1+c2+c3+c4+c5+c6+c7+c8+c9)	4,700,000.00	1,443,841.00	3,256,159.00	3,253,934.00	3,253,934.00	3,253,934.00	2,225.00
c1) Servicios Básicos	4,000,000	-772,004	3,227,996	3,227,996	3,227,996	3,227,996	0
c2) Servicios de Arrendamiento	200,000	-200,000	0	0	0	0	0
c3) Servicios Profesionales, Científicos, Técnicos y Otros Servicios			0				0
c4) Servicios Financieros, Bancarios y Comerciales	0	4,035	4,035	1,810	1,810	1,810	2,225
c5) Servicios de Instalación, Reparación, Mantenimiento y Conservación	500,000	-475,872	24,128	24,128	24,128	24,128	0
c6) Servicios de Comunicación Social y Publicidad			0				0
c7) Servicios de Traslado y Viáticos			0				0
c8) Servicios Oficiales			0				0
c9) Otros Servicios Generales			0				0
D. Transferencias, Asignaciones, Subsidios y Otras Ayudas (D=d1+d2+d3+d4+d5+d6+d7+d8+d9)	493,887.36	60,492.84	554,380.20	554,380.20	554,380.20	554,380.20	-
d1) Transferencias Internas y Asignaciones al Sector Público			0				0
d2) Transferencias al Resto del Sector Público			0				0
d3) Subsidios y Subvenciones	493,887	60,493	554,380	554,380	554,380	554,380	0
d4) Ayudas Sociales			0				0
d5) Pensiones y Jubilaciones			0				0
d6) Transferencias a Fideicomisos, Mandatos y Otros Análogos			0				0
d7) Transferencias a la Seguridad Social			0				0
d8) Donativos			0				0
d9) Transferencias al Exterior			0				0
E. Bienes Muebles, Inmuebles e Intangibles (E=e1+e2+e3+e4+e5+e6+e7+e8+e9)	323,189.00	241,209.00	81,980.00	81,980.00	81,980.00	81,980.00	-
e1) Mobiliario y Equipo de Administración	123,189	-123,189	0	0	0	0	0
e2) Mobiliario y Equipo Educativo y Recreativo			0				0
e3) Equipo e Instrumental Médico y de Laboratorio			0				0
e4) Vehículos y Equipo de Transporte	200,000	-118,020	81,980	81,980	81,980	81,980	0
e5) Equipo de Defensa y Seguridad			0				0
e6) Maquinaria, Otros Equipos y Herramientas			0				0
e7) Activos Biológicos			0				0

00000003



**MUNICIPIO DE CEDRAL, S.L.P.**  
**Estado Analítico del Ejercicio del Presupuesto de Egresos Detallado - LDF**  
**Clasificación por Objeto del Gasto (Capítulo y Concepto)**  
**Del 1 de enero al 31 de Diciembre de 2020 (b)**  
**(PESOS)**

Concepto (c)	Egresos					Subejercicio (e)
	Aprobado (d)	Ampliaciones/ (Reducciones)	Modificado	Devengado	Pagado	
e8) Bienes Inmuebles						0
e9) Activos Intangibles						0
F. Inversión Pública (F=i1+i2+i3)	32,590,472.00	7,159,560.00	39,750,032.00	39,750,032.00	39,287,721.00	-
11) Obra Pública en Bienes de Dominio Público	32,590,472	4,923,809	37,514,281	37,514,281	37,051,970	0
12) Obra Pública en Bienes Propios			0			0
13) Proyectos Productivos y Acciones de Fomento	0	2,235,751	2,235,751	2,235,751	2,235,751	0
G. Inversiones Financieras y Otras Provisiones (G=g1+g2+g3+g4+g5+g6+g7)						
g1) Inversiones Para el Fomento de Actividades Productivas						
g2) Acciones y Participaciones de Capital						
g3) Compra de Títulos y Valores						
g4) Concesión de Prestamos						
g5) Inversiones en Fideicomisos, Mandatos y Otros Análogos						
Fideicomiso de Desastres Naturales (Informativo)						
g6) Otras Inversiones Financieras						
g7) Provisiones para Contingencias y Otras Erogaciones Especiales						
H. Participaciones y Aportaciones (H=h1+h2+h3)						
h1) Participaciones						
h2) Aportaciones						
h3) Convenios						
I. Deuda Pública (I=i1+i2+i3+i4+i5+i6+i7)						
i1) Amortización de la Deuda Pública						
i2) Intereses de la Deuda Pública						
i3) Comisiones de la Deuda Pública						
i4) Gastos de la Deuda Pública						
i5) Costo por Coberturas						
i6) Apoyos Financieros						
i7) Adeudos de Ejercicios Fiscales Anteriores (ADEFAS)						
<b>III. Total de Egresos</b>	<b>79,506,619.00</b>	<b>3,904,410.00</b>	<b>83,411,029.00</b>	<b>82,608,806.00</b>	<b>81,510,771.00</b>	<b>802,224.00</b>

  
**PRESIDENTE MUNICIPAL**  
**AUTORIZO**  
**PRESEPE JOSE HOMERO MATA CAMARILLO**  
 VºBo.

  
**SINDICATURA**  
**LIC. ROBERTO CECILIO YANEZ TORRES**  
 VºBo.

  
**TESORERÍA MUNICIPAL**  
**ELABORO**  
**TESORERO MUNICIPAL**  
**RODOLFO GONZALEZ**

  
**DEPTO. DE CONTRALORIA**  
**REVISO**  
**CONTRALOR**  
**TOMAS MENDOZA ZAVALA**

00000004

MUNICIPIO DE CEDRAL, S.L.P.						
Estado Analítico del Ejercicio del Presupuesto de Egresos Detallado - LDF						
Clasificación Administrativa						
Del 1 de enero al 31 de DICIEMBRE de 2020 (b)						
(PESOS)						
Concepto (c)	Egresos					Subejercicio (e)
	Aprobado (d)	Ampliaciones/ (Reducciones)	Modificado	Devengado	Pagado	
I. Gasto No Etiquetado (I=A+B+C+D+E+F+G+H)	35,846,921.00	510,000.00	36,356,921.00	35,556,922.00	34,921,198.00	-
TESORERIA	35,846,921.00	-	35,846,921.00	35,046,922.00	34,411,198.00	-
INFRAESTRUCTURA	-	-	-	-	-	-
FORTALECIMIENTO	-	-	-	-	-	-
CONVENIOS	-	510,000.00	510,000.00	510,000.00	510,000.00	-
II. Gasto Etiquetado (II=A+B+C+D+E+F+G+H)	43,659,698.00	3,394,410.00	47,054,109.00	47,051,883.00	46,589,573.00	2,225.00
TESORERIA	-	-	-	-	-	-
INFRAESTRUCTURA	22,000,905.00	2,211,705.00	24,212,610.00	24,212,027.00	24,212,027.00	583.00
FORTALECIMIENTO	13,658,793.00	10.00	13,658,803.00	13,658,803.00	13,658,803.00	-
CONVENIOS	8,000,000.00	1,182,696.00	9,182,696.00	9,181,053.00	8,718,743.00	1,643.00
III. Total de Egresos (III = I + II)	79,506,619.00	3,904,410.00	83,411,029.00	82,608,806.00	81,510,771.00	2,225.00

L.E.P. JOSE HOMERO MATA CAMARILLO  
PRESIDENTE MUNICIPAL  
AUTORIZÓ PRESIDENCIA MUNICIPAL

LIC. ROBERTO CECILIO YAÑEZ TORRES  
SÍNDICO  
Vo.Bo.

SINDICATURA

LIC. NANCY ROCÍO QUIROZ GONZALEZ  
TESORERO MUNICIPAL  
ELABORÓ

LIC. TOMÁS MENDOZA ZAVALA  
CONTRALOR  
REVISÓ

DEPTO. DE CONTRALORIA

MUNICIPIO DE CEDRAL, S.L.P.  
 Estado Analítico del Ejercicio del Presupuesto de Egresos Detallado - LDF  
 Clasificación Funcional (Finalidad y Función)  
 Del 1 de enero Al 31 de DICIEMBRE de 2020 (b)  
 (PESOS)

Concepto (c)	Egresos					Subejercicio (e)
	Aprobado (d)	Ampliaciones/ (Reducciones)	Modificado	Devengado	Pagado	
<b>I. Gasto No Etiquetado (I=A+B+C+D)</b>						
<b>A. Gobierno (A=a1+a2+a3+a4+a5+a6+a7+a8)</b>	35,846,921	510,000	36,356,921	35,556,922	34,921,198	799,998
a1) Legislación	29,206,921	973,654	30,180,574	29,574,023	29,472,644	606,551
a2) Justicia			0			0
a3) Coordinación de la Política de Gobierno	600,000	23,507	623,507	584,718	584,718	38,789
a4) Relaciones Exteriores			0			0
a5) Asuntos Financieros y Hacendarios	27,296,921	1,781,031	29,077,952	28,510,725	28,409,345	567,228
a6) Seguridad Nacional			0			0
a7) Asuntos de Orden Público y de Seguridad Interior	1,020,000	-690,495	329,505	328,971	328,971	0
a8) Otros Servicios Generales	290,000	-140,390	149,610	149,610	149,610	535
<b>B. Desarrollo Social (B=b1+b2+b3+b4+b5+b6+b7)</b>	5,780,000	426,755	5,353,245	5,314,545	4,780,200	38,699
b1) Protección Ambiental			0			0
b2) Vivienda y Servicios a la Comunidad	0	1,510,000	1,510,000	1,510,000	1,010,000	0
b3) Salud	100,000	224,712	324,712	324,712	324,712	0
b4) Recreación, Cultura y Otras Manifestaciones Sociales	3,840,000	-2,588,803	1,251,197	1,247,192	1,247,192	4,005
b5) Educación	863,528	-495,897	367,631	367,631	367,631	0
b6) Protección Social	500,000	1,399,705	1,899,705	1,865,011	1,830,665	34,695
b7) Otros Asuntos Sociales	476,472	-476,472	0	0	0	0
<b>C. Desarrollo Económico (C=c1+c2+c3+c4+c5+c6+c7+c8+c9)</b>	610,000	486,898	123,102	122,148	122,148	954
c1) Asuntos Económicos, Comerciales y Laborales en General			0			0
c2) Agropecuaria, Silvicultura, Pesca y Caza			0			0
c3) Combustibles y Energía			0			0
c4) Minería, Manufacturas y Construcción			0			0
c5) Transporte			0			0
c6) Comunicaciones			0			0
c7) Turismo			0			0
c8) Ciencia, Tecnología e Innovación	610,000	-486,898	123,102	122,148	122,148	954
c9) Otras Industrias y Otros Asuntos Económicos			0			0
<b>D. Otras No Clasificadas en Funciones Anteriores (D=d1+d2+d3+d4)</b>	250,000	450,000	700,000	546,206	546,206	153,794
d1) Transacciones de la Deuda Pública / Costo Financiero de la Deuda			0			0
d2) Transferencias, Participaciones y Aportaciones Entre Diferentes Niveles y Ordenes de Gobierno			0			0
d3) Sanearamiento del Sistema Financiero			0			0
d4) Adeudos de Ejercicios Fiscales Anteriores	250,000	450,000	700,000	546,206	546,206	153,794
<b>II. Gasto Etiquetado (II=A+B+C+D)</b>	43,659,698.45	3,394,410.30	47,054,108.75	47,051,883.30	46,589,572.67	2,225.20
<b>A. Gobierno (A=a1+a2+a3+a4+a5+a6+a7+a8)</b>	3,767,150	317,541	3,449,609	3,447,384	3,447,384	2,225
a1) Legislación			0			0
a2) Justicia			0			0

MUNICIPIO DE CEDRAL, S.L.P.  
 Estado Analítico del Ejercicio del Presupuesto de Egresos Detallado - LDF  
 Clasificación Funcional (Finalidad y Función)  
 Del 1 de enero Al 31 de DICIEMBRE de 2020 (b)  
 (PESOS)

Concepto (c)	Egresos						Subejercicio (e)
	Aprobado (d)	Ampliaciones/ (Reducciones)	Modificado	Devengado	Pagado		
a3) Coordinación de la Política de Gobierno							0
a4) Relaciones Exteriores							0
a5) Asuntos Financieros y Hacendarios	0	456,725	456,725	454,500	454,500		2,225
a6) Seguridad Nacional			0	0	0		0
a7) Asuntos de Orden Público y de Seguridad Interior	3,767,150	-774,266	2,992,884	2,992,884	2,992,884		0
a8) Otros Servicios Generales			0	0	0		0
<b>B. Desarrollo Social (B=b1+b2+b3+b4+b5+b6+b7)</b>	<b>39,892,548</b>	<b>3,711,951</b>	<b>43,604,500</b>	<b>43,604,500</b>	<b>43,142,189</b>		-
b1) Protección Ambiental	1,500,000	-71,116	1,428,884	1,428,884	1,428,884		0
b2) Vivienda y Servicios a la Comunidad	38,392,548	-7,610,248	30,782,301	30,782,300	30,382,300		0
b3) Salud			0	0	0		0
b4) Recreación, Cultura y Otras Manifestaciones Sociales			3,351,687	3,351,687	3,351,687		0
b5) Educación	0	8,041,628	8,041,628	8,041,628	7,979,318		0
b6) Protección Social			0	0	0		0
b7) Otros Asuntos Sociales			0	0	0		0
<b>C. Desarrollo Económico (C=c1+c2+c3+c4+c5+c6+c7+c8+c9)</b>	-	-	-	-	-		-
c1) Asuntos Económicos, Comerciales y Laborales en General			-	-	-		-
c2) Agropecuaria, Silvicultura, Pesca y Caza			-	-	-		-
c3) Combustibles y Energía			-	-	-		-
c4) Minería, Manufacturas y Construcción			-	-	-		-
c5) Transporte			-	-	-		-
c6) Comunicaciones			-	-	-		-
c7) Turismo			-	-	-		-
c8) Ciencia, Tecnología e Innovación			-	-	-		-
c9) Otras Industrias y Otros Asuntos Económicos			-	-	-		-
<b>D. Otras No Clasificadas en Funciones Anteriores (D=d1+d2+d3+d4)</b>	-	-	-	-	-		-
d1) Transacciones de la Deuda Pública / Costo Financiero de la Deuda			-	-	-		-
d2) Transferencias, Participaciones y Aportaciones Entre Diferentes Niveles y Ordenes de Gobierno			-	-	-		-
d3) Saneamiento del Sistema Financiero			-	-	-		-
d4) Gastos de Servicios Fiscales Anteriores			-	-	-		-
<b>III. Total de Egresos</b>	<b>79,506,619</b>	<b>3,904,410</b>	<b>83,411,029</b>	<b>82,608,806</b>	<b>81,510,770</b>		<b>802,223</b>



LEOPOLDO FERRONERO MATA CAMARILLO  
 PRESIDENTE MUNICIPAL  
 AUTORIZO



TESORERIA MUNICIPAL  
 LIC. NANCY RÓDIGO QUIROZ GONZALEZ  
 TESORERO MUNICIPAL  
 ELABORO

00000002

MUNICIPIO DE CEDRAL, S.L.P.  
Estado Analítico del Ejercicio del Presupuesto de Egresos Detallado - LDF  
Clasificación Funcional (Finalidad y Función)  
Del 1 de enero Al 31 de DICIEMBRE de 2020 (b)  
(PESOS)

Concepto (c)	Egresos					Subejercicio (e)
	Aprobado (d)	Ampliaciones/ (Reducciones)	Modificado	Devengado	Pagado	

  
**LIC. ROBERTO CECILIO YANEZ TORRES**  
SINDICO  
Vd. Bdo.  
**SINDICATURA**

  
**LIC. TOMAS MENDOZA ZAVALA**  
COMISARIO  
REVISOR  
**DEPTO. DE CONTRALORIA**

0000003

MUNICIPIO DE CEDRAL, S.L.P.  
 Estado Analítico del Ejercicio del Presupuesto de Egresos Detallado - LDF  
 Clasificación de Servicios Personales por Categoría  
 Del 1 de enero al 31 de DICIEMBRE de 2020 (b)  
 (PESOS)

Concepto (c)	Egresos						Subejercicio (e)
	Aprobado (d)	Ampliaciones/ (Reducciones)	Modificado	Devengado	Pagado		
<b>I. Gasto No Etiquetado (I=A+B+C+D+E+F)</b>	17,460,490.00	1,838,926.00	19,299,416.00	19,131,149.00	19,131,149.00	-	-
A. Personal Administrativo y de Servicio Público	17,460,490.00	1,838,926.00	19,299,416.00	19,131,149.00	19,131,149.00	-	-
B. Magisterio							
C. Servicios de Salud (C=c1+c2)							
c1) Personal Administrativo							
c2) Personal Médico, Paramédico y afin							
D. Seguridad Pública							
E. Gastos asociados a la implementación de nuevas leyes federales o reformas a las mismas (E = e1 + e2)							
e1) Nombre del Programa o Ley 1							
e2) Nombre del Programa o Ley 2							
F. Sentencias laborales definitivas							
<b>II. Gasto Etiquetado (II=A+B+C+D+E+F)</b>	4,052,150.00	1,799,883.00	2,252,267.00	2,252,267.00	2,252,267.00	-	-
A. Personal Administrativo y de Servicio Público							
B. Magisterio							
C. Servicios de Salud (C=c1+c2)							
c1) Personal Administrativo							
c2) Personal Médico, Paramédico y afin							
D. Seguridad Pública	4,052,150.00	1,799,883.00	2,252,267.00	2,252,267.00	2,252,267.00	-	-
E. Gastos asociados a la implementación de nuevas leyes federales o reformas a las mismas (E = e1 + e2)							
e1) Nombre del Programa o Ley 1							
e2) Nombre del Programa o Ley 2							
F. Sentencias laborales definitivas							
<b>III. Total del Gasto en Servicios Personales (III = I + II)</b>	21,512,640.00	39,043.00	21,551,682.00	21,383,415.00	21,383,415.00	-	-



**SECRETARÍA MUNICIPAL**  
**ESTERNA MUNICIPAL**  
**ELABORO**

**LIC. ROBERTO CECILIO YANEZ TORRES**  
 SINDICO

**SINDICATURA**



**SECRETARÍA MUNICIPAL**  
**ESTERNA MUNICIPAL**  
**ELABORO**

**LIC. TOMAS MENDOZA ZAVALA**  
 CONTRALOR REVISO

**DEPTO. DE CONTRALORIA**

0000001

VOIDO.

VOIDO.

0000002

MUNICIPIO DE CEDRAL, S.L.P.							
Guía de Cumplimiento de la Ley de Disciplina Financiera de las Entidades Federativas y Municipios - LDF							
Del 1 de enero al 31 de diciembre de 2020							
Indicadores de Observancia	Implementación			Resultado		Fundamento	Comentarios
	SI	NO					
	Mecanismo de Verificación	Fecha estimada de cumplimiento	Monto o valor	Unidad (pesos/porcentaje)			
<b>INDICADORES PRESUPUESTARIOS</b>							
<b>A. INDICADORES CUANTITATIVOS</b>							
<b>1 Balance Presupuestario Sostenible</b>							
a. Propuesto	Iniciativa de Ley de Ingresos y Proyecto de Presupuesto de Egresos	SI	79,506,619.19	pesos	Art. 6 y 19 de la LDF		
b. Aprobado	Ley de Ingresos y Presupuesto de Egresos	SI	79,506,619.19	pesos	Art. 6 y 19 de la LDF		
c. Ejercido	Cuenta Pública / Formato 4 LDF	SI	81,510,770.24	pesos	Art. 6 y 19 de la LDF		
<b>Balance Presupuestario de Recursos Disponibles Sostenible</b>							
a. Propuesto	Iniciativa de Ley de Ingresos y Proyecto de Presupuesto de Egresos	SI	79,506,619.19	pesos	Art. 6 y 19 de la LDF		
b. Aprobado	Ley de Ingresos y Presupuesto de Egresos	SI	79,506,619.19	pesos	Art. 6 y 19 de la LDF		
c. Ejercido	Cuenta Pública / Formato 4 LDF	SI	81,510,770.24	pesos	Art. 6 y 19 de la LDF		
<b>3 Financiamiento Neto dentro del Techo de Financiamiento Neto</b>							
a. Propuesto	Iniciativa de Ley de Ingresos	SI	250,000.00	pesos	Art. 6, 19 y 46 de la LDF		
b. Aprobado	Ley de Ingresos	SI	250,000.00	pesos	Art. 6, 19 y 46 de la LDF		
c. Ejercido	Cuenta Pública / Formato 4 LDF	SI	546,206.20	pesos	Art. 6, 19 y 46 de la LDF		
<b>4 Recursos destinados a la atención de desastres naturales</b>							
<b>a. Asignación al fideicomiso para desastres naturales</b>							
a.1 Aprobado	Reporte Trim. Formato 6 a)	NO	0	pesos	Art. 9 de la LDF		
a.2 Pagado	Cuenta Pública / Formato 6 a)	NO	0	pesos	Art. 9 de la LDF		
b. Aportación promedio realizada por la Entidad Federativa durante los 5 ejercicios previos, para infraestructura dañada por desastres naturales	Autorizaciones de recursos aprobados por el FONDEN	NO	0	pesos	Art. 9 de la LDF		
c. Saldo del fideicomiso para desastres naturales	Cuenta Pública / Auxiliar de Cuentas	NO	0	pesos	Art. 9 de la LDF		
d. Costo promedio de los últimos 5 ejercicios de la reconstrucción de infraestructura dañada por desastres naturales	Autorizaciones de recursos aprobados por el FONDEN	NO	0	pesos	Art. 9 de la LDF		
<b>Techo para servicios personales</b>							
a. Asignación en el Presupuesto de Egresos	Reporte Trim. Formato 6 d)	SI	21,512,639.80	pesos	Art. 10 y 21 de la LDF		
b. Ejercido	Reporte Trim. Formato 6 d)	SI	21,383,415.42	pesos	Art. 13 fracc. V y 21 de la LDF		
<b>6 Previsiones de gasto para compromisos de pago derivados de APPs</b>							
a. Asignación en el Presupuesto de Egresos	Presupuesto de Egresos		0	pesos	Art. 11 y 21 de la LDF		
<b>7 Techo de ADEFAS para el ejercicio fiscal</b>							
a. Propuesto	Proyecto de Presupuesto de Egresos	SI	250,000.00	pesos	Art. 12 y 20 de la LDF		
b. Aprobado	Reporte Trim. Formato 6 a)	SI	250,000.00	pesos	Art. 12 y 20 de la LDF		
c. Ejercido	Cuenta Pública / Formato 6 a)	SI	546,206.20	pesos	Art. 12 y 20 de la LDF		
<b>B. INDICADORES CUALITATIVOS</b>							
<b>1 Iniciativa de Ley de Ingresos y Proyecto de Presupuesto de Egresos</b>							
a. Objetivos anuales, estrategias y metas para el ejercicio fiscal	Iniciativa de Ley de Ingresos y Proyecto de Presupuesto de Egresos	SI			Art. 5 y 18 de la LDF		
b. Proyecciones de ejercicios posteriores	Iniciativa de Ley de Ingresos y Proyecto de Presupuesto de Egresos / Formatos 7 a) y b)	SI			Art. 5 y 18 de la LDF		
c. Descripción de riesgos relevantes y propuestas de acción para enfrentarlos	Iniciativa de Ley de Ingresos y Proyecto de Presupuesto de Egresos	SI			Art. 5 y 18 de la LDF		
d. Resultados de ejercicios fiscales anteriores y el ejercicio fiscal en cuestión	Iniciativa de Ley de Ingresos y Proyecto de Presupuesto de Egresos / Formatos 7 c) y d)	SI			Art. 5 y 18 de la LDF		



MUNICIPIO DE CEDRAL, S.L.P.  
Guía de Cumplimiento de la Ley de Disciplina Financiera de las Entidades Federativas y Municipios - LDF  
Del 1 de enero al 31 de diciembre de 2020

Indicadores de Observancia	Implementación		Resultado		Fundamento	Comentarios
	SI	NO	Monto o valor	Unidad (pesos/porcentaje)		
	Mecanismo de Verificación	Fecha estimada de cumplimiento				
e. Estudio actuarial de las pensiones de sus trabajadores	Proyecto de Presupuesto de Egresos / Formato 6	NO	01/01/2022		Art. 5 y 18 de la LDF	
<b>2 Balance Presupuestario de Recursos Disponibles, en caso de ser negativo</b>						
a. Razones excepcionales que justifican el Balance Presupuestario de Recursos Disponibles negativo	Iniciativa de Ley de Ingresos o Proyecto de Presupuesto de Egresos	NO			Art. 6 y 19 de la LDF	
b. Fuente de recursos para cubrir el Balance Presupuestario de Recursos Disponibles negativo	Iniciativa de Ley de Ingresos o Proyecto de Presupuesto de Egresos	NO			Art. 6 y 19 de la LDF	
c. Número de ejercicios fiscales y acciones necesarias para cubrir el Balance Presupuestario de Recursos Disponibles negativo	Iniciativa de Ley de Ingresos o Proyecto de Presupuesto de Egresos	NO			Art. 6 y 19 de la LDF	
d. Informes Trimestrales sobre el avance de las acciones para recuperar el Balance Presupuestario de Recursos Disponibles	Reporte Trím. y Cuenta Pública	NO			Art. 6 y 19 de la LDF	
<b>3 Servicios Personales</b>						
a. Remuneraciones de los servidores públicos	Proyecto de Presupuesto	SI	21,512,639.80		Art. 10 y 21 de la LDF	
b. Previsiones salariales y económicas para cubrir incrementos salariales, creación de plazas y otros	Proyecto de Presupuesto	NO			Art. 10 y 21 de la LDF	
<b>INDICADORES DEL EJERCICIO PRESUPUESTARIO</b>						
<b>A. INDICADORES CUANTITATIVOS</b>						
<b>1 Ingresos Excedentes derivados de Ingresos de Libre Disposición</b>						
a. Monto de Ingresos Excedentes derivados de ILD	Cuenta Pública / Formato 5	SI	0	pesos	Art. 14 y 21 de la LDF	
b. Monto de Ingresos Excedentes derivados de ILD destinados al fin del A.14, fracción I de la LDF	Cuenta Pública	SI	0	pesos	Art. 14 y 21 de la LDF	
c. Monto de Ingresos Excedentes derivados de ILD destinados al fin del A.14, fracción II, a) de la LDF	Cuenta Pública	SI	0	pesos	Art. 14 y 21 de la LDF	
d. Monto de Ingresos Excedentes derivados de ILD destinados al fin del A.14, fracción II, b) de la LDF	Cuenta Pública	SI	0	pesos	Art. 14 y 21 de la LDF	
e. Monto de Ingresos Excedentes derivados de ILD destinados al fin del artículo noveno transitorio de la LDF		SI	0	pesos	Art. Noveno Transitorio de la LDF	
<b>B. INDICADORES CUALITATIVOS</b>						
1 Análisis Costo-Beneficio para programas o proyectos de inversión mayores a 10 millones de UDIS	Página de internet de la Secretaría de Finanzas o Tesorería Municipal	NO		NO SE TIENEN OBLIGACIONES CONTRATADAS	Art. 13 frac. III y 21 de la LDF	
2 Análisis de conveniencia y análisis de transferencia de riesgos de los proyectos APPs	Página de internet de la Secretaría de Finanzas o Tesorería Municipal	NO		NO SE TIENEN OBLIGACIONES CONTRATADAS	Art. 13 frac. III y 21 de la LDF	
Identificación de población objetivo, destino y temporalidad de subsidios	Página de internet de la Secretaría de Finanzas o Tesorería Municipal	NO		NO SE TIENEN OBLIGACIONES CONTRATADAS	Art. 13 frac. VII y 21 de la LDF	
<b>INDICADORES DE DEUDA PÚBLICA</b>						
<b>A. INDICADORES CUANTITATIVOS</b>						
<b>1 Obligaciones a Corto Plazo</b>						
a. Límite de Obligaciones a Corto Plazo		NO	01/01/2022	pesos	Art. 30 frac. I de la LDF	
b. Obligaciones a Corto Plazo		NO	01/01/2022	pesos	Art. 30 frac. I de la LDF	

L.E.P. JOSE HOMERO MATA CAMARILEO  
PRESIDENTE MUNICIPAL  
AUTORIZÓ

LIC. ROBERTO CECILIO YAÑEZ TORRES  
SÍNDICO  
Vo.Bo.

LIC. NANCY ROCIO QUIROZ GONZALEZ  
TESORERO MUNICIPAL  
ELABORÓ

LIC. TOMAS MENDOZA ZAVALA  
CONTRALOR  
REVISÓ

SINDICATURA

DEPTO. DE CONTRALORIA

0000001

**MUNICIPIO DE CEDRAL, S.L.P.**  
**Estado Analítico del Ejercicio del Presupuesto de Egresos**  
**Clasificación por Objeto del Gasto (Capítulo y Concepto)**  
**Del 1 de enero al 31 de diciembre de 2020**

Concepto	Egresos Aprobado 1	Ampliaciones/ (Reducciones) 2	Egresos Modificado 3 = (1 + 2)	Egresos Devengado 4	Egresos Pagado 5	Subejercicio 6 = (3 - 4)
<b>Servicios Personales</b>	<b>21,512,639.80</b>	<b>39,042.56</b>	<b>21,551,682.36</b>	<b>21,383,415.42</b>	<b>21,383,415.42</b>	<b>168,266.93</b>
Remuneraciones al Personal de Carácter Permanente	\$16,695,667.66	\$1,292,435.29	17,988,102.95	\$17,833,564.40	\$17,833,564.40	154,538.55
Remuneraciones al Personal de Carácter Transitorio	\$1,347,101.89	-\$978,901.89	368,200.00	\$368,200.00	\$368,200.00	-
Remuneraciones Adicionales y Especiales	\$3,369,870.25	-\$249,103.44	3,120,766.81	\$3,107,038.43	\$3,107,038.43	13,728.38
Seguridad Social	\$0.00	\$0.00	-	\$0.00	\$0.00	-
Otras Prestaciones Sociales y Económicas	\$100,000.00	-\$25,387.41	74,612.59	\$74,612.59	\$74,612.59	-
Previsiones	\$0.00	\$0.00	-	\$0.00	\$0.00	-
Pago de Estímulos a Servidores Públicos	\$0.00	\$0.00	-	\$0.00	\$0.00	-
<b>Materiales y Suministros</b>	<b>7,723,143.16</b>	<b>1,679,563.71</b>	<b>6,043,579.45</b>	<b>5,969,214.23</b>	<b>5,940,041.11</b>	<b>74,365.22</b>
Materiales de Administración, Emisión de Documentos y Artículos Oficiales	\$1,281,424.79	-\$7,730.67	1,273,694.12	\$1,230,243.77	\$1,213,029.77	43,450.35
Alimentos y Utensilios	\$186,320.10	\$15,554.34	201,874.44	\$193,451.54	\$193,451.54	8,422.90
Materias Primas y Materiales de Producción y Comercialización	\$0.00	\$0.00	-	\$0.00	\$0.00	-
Materiales y Artículos de Construcción y de Reparación	\$1,704,568.51	-\$1,441,352.41	263,216.10	\$250,991.70	\$240,899.70	12,224.40
Productos Químicos, Farmacéuticos y de Laboratorio	\$0.00	\$68,433.52	68,433.52	\$63,433.52	\$62,483.52	5,000.00
Combustibles, Lubricantes y Aditivos	\$3,069,520.34	\$354,125.62	3,423,645.96	\$3,423,645.96	\$3,422,728.84	-
Vestuario, Blancos, Prendas de Protección y Artículos Deportivos	\$346,695.57	-\$277,455.88	69,239.69	\$65,547.89	\$65,547.89	3,691.80
Materiales y Suministros Para Seguridad	\$0.00	\$0.00	-	\$0.00	\$0.00	-
Herramientas, Refacciones y Accesorios Menores	\$1,134,613.85	-\$391,138.23	743,475.62	\$741,899.85	\$741,899.85	1,575.77
<b>Servicios Generales</b>	<b>11,901,763.44</b>	<b>3,061,997.91</b>	<b>8,839,765.53</b>	<b>8,579,386.13</b>	<b>8,507,180.07</b>	<b>260,379.40</b>
Servicios Básicos	\$4,512,961.30	-\$150,399.13	4,362,562.17	\$4,346,123.41	\$4,346,123.41	16,438.76
Servicios de Arrendamiento	\$1,193,148.37	-\$227,347.12	965,801.25	\$943,792.80	\$903,192.80	22,008.45
Servicios Profesionales, Científicos, Técnicos y Otros Servicios	\$100,250.00	\$85,587.46	185,837.46	\$162,853.23	\$162,853.23	22,984.23
Servicios Financieros, Bancarios y Comerciales	\$434,903.77	-\$352,431.97	82,471.80	\$76,910.11	\$76,910.11	5,561.69
Servicios de Instalación, Reparación, Mantenimiento y Conservación	\$947,000.00	\$186,323.66	558,035.61	\$1,105,880.78	\$1,105,184.78	547,845.17
Servicios de Comunicación Social y Publicidad.	\$255,000.00	\$125,000.00	380,000.00	\$373,831.00	\$362,231.00	6,169.00
Servicios de Traslado y Viáticos	\$295,500.00	\$58,126.84	353,626.84	\$271,839.91	\$271,839.91	81,786.93
Servicios Oficiales	\$4,020,000.00	-\$2,838,807.47	1,181,192.53	\$1,157,450.00	\$1,138,139.94	23,742.53
Otros Servicios Generales	\$143,000.00	\$51,949.82	194,949.82	\$140,704.89	\$140,704.89	54,244.93
<b>Transferencias, Asignaciones, Subsidios y Otras Ayudas</b>	<b>4,595,411.70</b>	<b>215,476.64</b>	<b>4,810,888.34</b>	<b>4,666,424.19</b>	<b>4,632,078.50</b>	<b>144,464.15</b>
Transferencias Internas y Asignaciones al Sector Público	\$350,000.00	-\$350,000.00	-	\$0.00	\$0.00	-
Transferencias al Resto del Sector Público	\$0.00	\$0.00	-	\$0.00	\$0.00	-
Subsidios y Subvenciones	\$0.00	\$0.00	-	\$0.00	\$0.00	-
Ayudas Sociales	\$2,643,887.36	\$640,765.93	3,284,653.29	\$3,249,958.77	\$3,215,613.08	34,694.52
Pensiones y Jubilaciones	\$1,601,524.34	-\$75,289.29	1,526,235.05	\$1,416,465.42	\$1,416,465.42	109,769.63
Transferencias a Fideicomisos, Mandatos y Otros Análogos	\$0.00	\$0.00	-	\$0.00	\$0.00	-
Transferencias a la Seguridad Social	\$0.00	\$0.00	-	\$0.00	\$0.00	-
Donativos	\$0.00	\$0.00	-	\$0.00	\$0.00	-
Transferencias al Exterior	\$0.00	\$0.00	-	\$0.00	\$0.00	-
<b>Bienes Muebles, Inmuebles e Intangibles</b>	<b>933,188.67</b>	<b>728,106.99</b>	<b>205,081.68</b>	<b>204,127.68</b>	<b>204,127.68</b>	<b>954.00</b>
Mobiliario y Equipo de Administración	\$345,851.19	-\$277,451.19	68,400.00	\$68,400.00	\$68,400.00	-
Mobiliario y Equipo Educativo y Recreativo	\$50,000.00	-\$50,000.00	-	\$0.00	\$0.00	-
Equipo e Instrumental Médico y de Laboratorio	\$0.00	\$0.00	-	\$0.00	\$0.00	-
Vehículos y Equipo de Transporte	\$450,000.00	-\$368,020.00	81,980.00	\$81,980.00	\$81,980.00	-
Equipo de Defensa y Seguridad	\$80,337.48	-\$80,337.48	-	\$0.00	\$0.00	-
Maquinaria, Otros Equipos y Herramientas	\$0.00	\$50,189.28	50,189.28	\$49,235.28	\$49,235.28	954.00
Activos Biológicos	\$0.00	\$0.00	-	\$0.00	\$0.00	-
Bienes Inmuebles	\$0.00	\$0.00	-	\$0.00	\$0.00	-
Activos Intangibles	\$7,000.00	-\$2,487.60	4,512.40	\$4,512.40	\$4,512.40	-
<b>Inversión Pública</b>	<b>32,590,472.42</b>	<b>8,669,559.72</b>	<b>41,260,032.14</b>	<b>41,260,031.89</b>	<b>40,297,721.26</b>	<b>0.25</b>
Obra Pública en Bienes de Dominio Público	\$32,590,472.42	\$6,075,808.59	38,666,281.01	\$38,666,280.77	\$37,703,970.14	0.24
Obra Pública en Bienes Propios	\$0.00	\$0.00	-	\$0.00	\$0.00	-
Proyectos Productivos y Acciones de Fomento	\$0.00	\$2,593,751.13	2,593,751.13	\$2,593,751.12	\$2,593,751.12	0.01
<b>Inversiones Financieras y Otras Provisiones</b>	<b>-</b>	<b>-</b>	<b>-</b>	<b>-</b>	<b>-</b>	<b>-</b>
Inversiones Para el Fomento de Actividades Productivas.	-	-	-	-	-	-
Acciones y Participaciones de Capital	-	-	-	-	-	-
Compra de Títulos y Valores	-	-	-	-	-	-
Concesión de Préstamos	-	-	-	-	-	-
Inversiones en Fideicomisos, Mandatos y Otros Análogos	-	-	-	-	-	-
Otras Inversiones Financieras	-	-	-	-	-	-
Provisiones para Contingencias y Otras Erogaciones Especiales	-	-	-	-	-	-
<b>Participaciones y Aportaciones</b>	<b>-</b>	<b>-</b>	<b>-</b>	<b>-</b>	<b>-</b>	<b>-</b>
Participaciones	-	-	-	-	-	-
Aportaciones	-	-	-	-	-	-
Convenios	-	-	-	-	-	-
<b>Deuda Pública</b>	<b>250,000.00</b>	<b>450,000.00</b>	<b>700,000.00</b>	<b>546,206.20</b>	<b>546,206.20</b>	<b>153,793.80</b>
Amortización de la Deuda Pública	\$250,000.00	-\$150,000.00	100,000.00	\$0.00	\$0.00	100,000.00
Intereses de la Deuda Pública	\$0.00	\$0.00	-	\$0.00	\$0.00	-
Comisiones de la Deuda Pública	\$0.00	\$0.00	-	\$0.00	\$0.00	-
Gastos de la Deuda Pública	\$0.00	\$0.00	-	\$0.00	\$0.00	-
Gasto por Coberturas	\$0.00	\$0.00	-	\$0.00	\$0.00	-
Apoyos Financieros	\$0.00	\$0.00	-	\$0.00	\$0.00	-
Adeudos de Ejercicios Fiscales Anteriores (Adefas)	\$0.00	\$600,000.00	600,000.00	\$546,206.20	\$546,206.20	53,793.80
<b>Total del Gasto</b>	<b>79,508,619.19</b>	<b>3,904,410.30</b>	<b>83,411,029.49</b>	<b>82,608,805.74</b>	<b>81,518,770.24</b>	<b>802,223.75</b>

**PRESIDENTE MUNICIPAL**  
**DR. JUAN CARLOS CAMARILLO**  
**SECRETARIO MUNICIPAL**  
**DR. JUAN CARLOS CAMARILLO**  
**CONTRALOR MUNICIPAL**  
**DR. JUAN CARLOS CAMARILLO**  
**SINDICO MUNICIPAL**  
**DR. JUAN CARLOS CAMARILLO**

**AYUNTAMIENTO CONSTITUCIONAL**  
**ESTADOS UNIDOS MEXICANOS**  
**MUNICIPIO DE CEDRAL, S.L.P.**  
**ADMÓN 2018-2021**

**TESORERÍA MUNICIPAL**  
**DR. NANCY ROCÍO GONZÁLEZ**  
**CONTRALOR MUNICIPAL**  
**DR. TOMÁS MENDOZA ZAVALA**  
**ADMÓN 2018-2021**

MUNICIPIO DE CEDRAL, S.L.P.						
Estado Analítico del Ejercicio del Presupuesto de Egresos						
Clasificación Económica (por Tipo de Gasto)						
Del 1 de enero al 31 de diciembre de 2020						
Concepto	Egresos Aprobado 1	Ampliaciones/ (Reducciones) 2	Egresos Modificado 3 = (1 + 2)	Egresos Devengado 4	Egresos Pagado 5	Subejercicio 6 = (3 - 4)
Gasto Corriente	33,879,283.76	- 823,319.55	33,055,964.21	32,518,258.14	32,382,533.27	537,706.07
Gasto de Capital	43,775,811.09	4,353,019.14	48,128,830.23	48,127,875.98	47,165,565.35	954.25
Amortización de la Deuda y Disminución de Pasivos	250,000.00	450,000.00	700,000.00	546,206.20	546,206.20	153,793.80
Pensiones y Jubilaciones	1,601,524.34	- 75,289.29	1,526,235.05	1,416,465.42	1,416,465.42	109,769.63
Participaciones	-	-	-	-	-	-
<b>Total del Gasto</b>	<b>79,506,619.19</b>	<b>3,904,410.30</b>	<b>83,411,029.49</b>	<b>82,608,805.74</b>	<b>81,510,770.24</b>	<b>802,223.75</b>

L.P. JOSE MONERO MATA CAMARILLO  
PRESIDENTE MUNICIPAL

AUTORIZO  
PRESIDENCIA MUNICIPAL

LIG. ROBERTO CECILIO YAÑEZ TORRES  
SINDICO MUNICIPAL  
Vo.Bo.

SINDICATURA

LIC. NANCY ROJO QUIROZ GONZALEZ

TESORERA MUNICIPAL

EL ABACO

LIC. TOMAS BENDOSA ZAVALA  
CONTADOR  
REVISOR

DEPTO. DE CONTROL

**MUNICIPIO DE CEDRAL, S.L.P.**  
**Estado Analítico del Ejercicio del Presupuesto de Egresos**  
**Clasificación Administrativa**  
**Del 1 de enero al 31 de diciembre de 2020**

Concepto	Egresos Aprobado 1	Ampliaciones/ (Reducciones) 2	Egresos Modificado 3 = (1 + 2)	Egresos Devengado 4	Egresos Pagado 5	Subejercicio 6 = (3 - 4)
Organo Ejecutivo Municipal (Ayuntamiento)	79,506,619.19	3,904,410.30	83,411,029.49	82,608,805.74	81,510,770.24	802,223.75
ó Entidades Paraestatales y Fideicomisos No Empresariales y No Financieros						
<b>Total del Gasto</b>	<b>79,506,619.19</b>	<b>3,904,410.30</b>	<b>83,411,029.49</b>	<b>82,608,805.74</b>	<b>81,510,770.24</b>	<b>802,223.75</b>

  
**L.P. JOSE DOMERO MATA CAMARILLO**  
**PRESIDENTE MUNICIPAL**  
**AUTORIZO**  
**PRESIDENCIA**  
**LIC. ROBERTO CECILIO YAREZ TORRES**  
**SINDICO MUNICIPAL**  
**Vo. Bo.**  
  
**SINDICATURA**

  
**LIC. NANCY ROSA BURGOS GONZALEZ**  
**SECRETARIA MUNICIPAL**  
  
**LIC. TOMAS MENDOZA ZAVALA**  
**CONTRALOR**  
**REVISO**  
**DEPTO. DE CONTRALORIA**

**MUNICIPIO DE CEDRAL, S.L.P.**  
**Estado Analítico del Ejercicio del Presupuesto de Egresos**  
**Clasificación Funcional (Finalidad y Función)**  
**Del 1 de enero al 31 de diciembre de 2020**

Concepto	Egresos Aprobado 1	Ampliaciones/ (Reducciones) 2	Egresos Modificado 3 = (1 + 2)	Egresos Devengado 4	Egresos Pagado 5	Subejercicio 6 = (3 - 4)
<b>Gobierno</b>	<b>32,974,070.74</b>	<b>656,112.47</b>	<b>33,630,183.21</b>	<b>33,021,406.88</b>	<b>32,920,027.70</b>	<b>608,776.33</b>
Legislación	\$0.00	\$0.00	-	\$0.00	\$0.00	-
Justicia	\$0.00	\$0.00	-	\$0.00	\$0.00	-
Coordinación de la Política de Gobierno	\$600,000.00	\$23,506.84	623,506.84	\$584,717.80	\$584,717.80	38,789.04
Relaciones Exteriores	\$0.00	\$0.00	-	\$0.00	\$0.00	-
Asuntos Financieros y Hacendarios	\$27,296,920.74	\$2,237,756.53	29,534,677.27	\$28,965,224.48	\$28,863,845.30	569,452.79
Seguridad Nacional	\$0.00	\$0.00	-	\$0.00	\$0.00	-
Asuntos de Orden Público y de Seguridad Interior	\$4,787,150.00	-\$1,464,760.90	3,322,389.10	\$3,321,854.60	\$3,321,854.60	534.50
Otros Servicios Generales	\$290,000.00	-\$140,390.00	149,610.00	\$149,610.00	\$149,610.00	-
<b>Desarrollo Social</b>	<b>45,672,548.45</b>	<b>3,285,196.15</b>	<b>48,957,744.60</b>	<b>48,919,044.98</b>	<b>47,922,388.66</b>	<b>38,699.62</b>
Protección Ambiental	\$1,500,000.00	-\$71,116.00	1,428,884.00	\$1,428,884.00	\$1,428,884.00	-
Vivienda y Servicios a la Comunidad	\$38,392,548.45	-\$6,100,247.92	32,292,300.53	\$32,292,300.29	\$31,392,300.29	0.24
Salud	\$100,000.00	\$224,711.60	324,711.60	\$324,711.60	\$324,711.60	-
Recreación, Cultura y Otras Manifestaciones Sociales	\$3,840,000.00	\$762,884.11	4,602,884.11	\$4,598,879.25	\$4,598,879.25	4,004.86
Educación	\$863,528.35	\$7,545,730.89	8,409,259.24	\$8,409,259.24	\$8,346,948.61	-
Protección Social	\$500,000.00	\$1,399,705.12	1,899,705.12	\$1,865,010.60	\$1,830,664.91	34,694.52
Otros Asuntos Sociales	\$476,471.65	-\$476,471.65	-	\$0.00	\$0.00	-
<b>Desarrollo Económico</b>	<b>610,000.00</b>	<b>486,898.32</b>	<b>1,096,898.32</b>	<b>1,096,898.32</b>	<b>1,096,898.32</b>	<b>0.00</b>
Asuntos Económicos, Comerciales y Laborales en General	\$0.00	\$0.00	-	\$0.00	\$0.00	-
Agropecuaria, Silvicultura, Pesca y Caza	\$0.00	\$0.00	-	\$0.00	\$0.00	-
Combustibles y Energía	\$0.00	\$0.00	-	\$0.00	\$0.00	-
Minería, Manufacturas y Construcción	\$0.00	\$0.00	-	\$0.00	\$0.00	-
Transporte	\$0.00	\$0.00	-	\$0.00	\$0.00	-
Comunicaciones	\$0.00	\$0.00	-	\$0.00	\$0.00	-
Turismo	\$0.00	\$0.00	-	\$0.00	\$0.00	-
Ciencia, Tecnología e Innovación	\$610,000.00	-\$486,898.32	123,101.68	\$122,147.68	\$122,147.68	954.00
Otras Industrias y Otros Asuntos Económicos	\$0.00	\$0.00	-	\$0.00	\$0.00	-
<b>Otras no Clasificadas en Funciones Anteriores</b>	<b>250,000.00</b>	<b>450,000.00</b>	<b>700,000.00</b>	<b>546,206.20</b>	<b>546,206.20</b>	<b>153,793.80</b>
Transacciones de la Deuda Pública / Costo Financiero de la Deuda	\$0.00	\$0.00	-	\$0.00	\$0.00	-
Transferencias, Participaciones y Aportaciones entre Diferentes Niveles y Ordenes de Gobierno	\$0.00	\$0.00	-	\$0.00	\$0.00	-
Saneario del Sistema Financiero	\$0.00	\$0.00	-	\$0.00	\$0.00	-
Adeudos de Ejercicios Fiscales Anteriores	\$250,000.00	\$450,000.00	700,000.00	\$546,206.20	\$546,206.20	153,793.80
<b>Total del Gasto</b>	<b>79,566,619.19</b>	<b>3,904,410.30</b>	<b>83,471,029.49</b>	<b>82,608,805.74</b>	<b>81,510,770.24</b>	<b>802,223.75</b>

  
**LIC. ROBERTO CEJUDO YAÑEZ TORRES**  
 SINDICO MUNICIPAL  
 Vc. Bc.  
**SINDICATURA**

  
**LIC. NANCY ROCÍO CÁRROZ GONZÁLEZ**  
 TESORERA MUNICIPAL  
**TESORERÍA MUNICIPAL**  
  
**LIC. TOMÁS MENDOZA ZAVALA**  
 CONTRALOR DE REVISO  
**DEPTO. DE CONTRALORÍA**

## Relación de cuentas bancarias utilizadas en el ejercicio fiscal 2020

MUNICIPIO DE CEDRAL, S.L.P.

Fondo, Programa o Convenio	Datos de la cuenta bancaria		Saldo al 31 de diciembre de 2020
	Institución bancaria	Número de la cuenta	
BANORTE CTA 1034420800	BANCO MERCANTIL DEL NORTE SA	1112-01-0001	\$165,088.91
BANORTE CTA. 1033999952	BANCO MERCANTIL DEL NORTE SA	1112-01-0002	\$597,500.81
BANORTE CTA. 1043075284	BANCO MERCANTIL DEL NORTE SA	1112-01-0003	\$9,524.95
BANORTE CTA. 1054796549	BANCO MERCANTIL DEL NORTE SA	1112-01-0004	\$19,477.98
FERECE 2019 CTA	BANCO MERCANTIL DEL NORTE SA	1112-01-0005	\$70.94
INFRAESTRUCTURA 2017	BANCO MERCANTIL DEL NORTE SA	1112-02-0001	\$267.80
INFRAESTRUCTURA 2019	BANCO MERCANTIL DEL NORTE SA	1112-02-0002	-\$390.78
INFRAESTRUCTURA 2020	BANCO MERCANTIL DEL NORTE SA	1112-02-0003	\$20,647.56
BANORTE CTA. 134001834	BANCO MERCANTIL DEL NORTE SA	1112-02-0003	\$13,709.09
FORTAMUN CTA.	BANCO MERCANTIL DEL NORTE SA	1112-03-0001	\$60.37
FORTA 2020-1095569942	BANCO MERCANTIL DEL NORTE SA	1112-03-0002	\$2,363.25
INFRAESTRUCTURA DEP	BANCO MERCANTIL DEL NORTE SA	1112-03-0003	\$380.39
FISE 2019 CTA 1069371212	BANCO MERCANTIL DEL NORTE SA	1112-04-0001	\$345.98
FEAM 2020 CTA 1106026752	BANCO MERCANTIL DEL NORTE SA	1112-04-0002	\$3,890.12
CONVENIO CEA 2020 CTA-	BANCO MERCANTIL DEL NORTE SA	1112-04-0004	\$10.57
FISE 2020 CTA 1120336617	BANCO MERCANTIL DEL NORTE SA	1112-04-0005	-\$906.28
BANORTE BENEFICIARIOS	BANCO MERCANTIL DEL NORTE SA	1112-04-0006	\$31,310.58
BENEFICIARIOS SEMILLA	BANCO MERCANTIL DEL NORTE SA	1112-05-0001	\$223.78
		1112-05-0002	
<b>Totales</b>			<b>\$863,576.02</b>



L.P. JOSE HOMERO MATA CAMARILLO  
PRESIDENTE MUNICIPAL  
AUTORIZÓ

LIC. ROBERTO CECILIO YAÑEZ TORRES  
SÍNDICO  
Vo.Bo.

SINDICATURA



LIC. NANCY ROCÍO QUIROZ GONZALEZ  
TESORERO MUNICIPAL  
ELABORÓ

LIC. TOMÁS MENDOZA ZAVALA  
CONTRALOR  
REVISÓ

DEPTO. DE CONTRALORIA

0000001

**Informe sobre pasivos contingentes**

**Del 1 de enero al 31 de diciembre de 2020**

**MUNICIPIO DE CEDRAL, S.L.P.**

En cumplimiento a lo dispuesto por los artículos 46, fracción I, inciso f y 52 de la Ley General de Contabilidad Gubernamental, respecto del Informe Sobre Pasivos Contingentes, se manifiesta que el **MUNICIPIO DE CEDRAL, S.L.P.**, al 31 de diciembre de 2020, **no tiene pasivos contingentes** registrados que deriven de alguna obligación posible presente o futura, cuya existencia y/o realización sea incierta, y en consecuencia **"NO APLICA"** el Informe sobre pasivos contingentes.

Lo anterior, de conformidad con lo establecido en el capítulo VII, numeral II, inciso h) del Manual de Contabilidad Gubernamental emitido por el CONAC, donde se establece en términos generales que:

"Los pasivos contingentes son obligaciones que tienen su origen en hechos específicos e independientes del pasado que en el futuro pueden ocurrir o no y, de acuerdo con lo que acontezca, desaparecen o se convierten en pasivos reales por ejemplo, **juicios**, garantías, avales, costos de planes de **pensiones, jubilaciones**, etc."

  
**LIC. JOSÉ HOMERO MATA CAMARILLO**  
**PRESIDENTE MUNICIPAL**

  
**LIC. ROBERTO CECILIO YAÑEZ TORRES**  
**SÍNDICO**  
Vo.Bo.  
**SINDICATURA**

  
**LIC. NANCY ROCÍO QUIROZ GONZALEZ**  
**TESORERERO MUNICIPAL**  
**ELABORÓ**

  
**LIC. TOMÁS MENDOZA ZAVALA**  
**CONTRALOR**  
**REVISÓ**  
**DEPTO. DE CONTRALORIA**

**Relación de esquemas bursátiles y de coberturas financieras**

**Del 1° de enero al 31 de diciembre de 2020**

**MUNICIPIO DE CEDRAL, S.L.P.**

La presente relación de esquemas bursátiles y de coberturas financieras **NO LE ES APLICABLE** al **MUNICIPIO DE CEDRAL, S.L.P.**, ya que no realiza operaciones de dicha naturaleza.

  
  
L. EP. JOSE HOMERO MATA CAMARILLO  
PRESIDENTE MUNICIPAL  
AUTORIZÓ

  
  
LIC. NELSON ROCIO QUIROZ GONZALEZ  
TESORERO MUNICIPAL  
ELABORÓ

  
  
LIC. ROBERTO CECILIO YAÑEZ TORRES  
SÍNDICO  
Vo.Bo.  
SINDICATURA

  
  
LIC. TOMAS MENDOZA ZAVALA  
CONTRALOR  
DEPTO. DE REVISORÍA