




**ORGANISMO OPERADOR PARAMUNICIPAL DE AGUA POTABLE,
ALCANTARILLADO Y SANEAMIENTO DESCENTRALIZADO DE LAS
AUTORIDADES DEL AYUNTAMIENTO DE RIOVERDE, S.L.P.**

CUENTA PÚBLICA

EJERCICIO FISCAL 2020






**ORGANISMO OPERADOR PARAMUNICIPAL DE AGUA POTABLE,
ALCANTARILLADO Y SANEAMIENTO DESCENTRALIZADO DE LAS
AUTORIDADES DEL AYUNTAMIENTO DE RIOVERDE, S.L.P.**

I. INFORMACIÓN CONTABLE

EJERCICIO FISCAL 2020





ANEXO C-01

Cuenta Pública 2020					
ORGANISMO OPERADOR PARAMUNICIPAL AGUA PA Y SANEAM DESCEN AUT AYUN RIOVERDE SLP					
Estado de Situación Financiera					
Al 31 de Diciembre de 2020 - 2019					
ACTIVO	2020	2019	PASIVO	2020	2019
Activo Circulante			Pasivo Circulante		
Efectivo y Equivalentes	15,012,705	13,934,876	Cuentas por Pagar a Corto Plazo	3,511,714	3,854,853
Derechos a Recibir Efectivo o Equivalentes	6,883,581	5,651,020	Documentos por Pagar a Corto Plazo	0	0
Derechos a Recibir Bienes o Servicios	74,538	74,538	Porción a Corto Plazo de la Deuda Pública a Largo Plazo	0	0
Inventarios	0	0	Títulos y Valores a Corto Plazo	0	0
Almacenes	2,410,337	2,781,805	Pasivos Diferidos a Corto Plazo	0	0
Estimación por Pérdida o Deterioro de Activos Circulantes	0	0	Fondos y Bienes de Terceros en Garantía y/o Administración a Corto Plazo	914,181	914,181
Otros Activos Circulantes	0	0	Provisiones a Corto Plazo	0	0
			Otros Pasivos a Corto Plazo	43,433	34,109
Total de Activos Circulantes	24,381,161	22,442,239	Total de Pasivos Circulantes	4,469,328	4,803,142
Activo No Circulante			Pasivo No Circulante		
Inversiones Financieras a Largo Plazo	0	0	Cuentas por Pagar a Largo Plazo	0	0
Derechos a Recibir Efectivo o Equivalentes a Largo Plazo	0	0	Documentos por Pagar a Largo Plazo	0	0
Bienes Inmuebles, Infraestructura y Construcciones en Proceso	106,269,715	105,419,715	Deuda Pública a Largo Plazo	0	0
Bienes Muebles	16,940,032	13,411,142	Pasivos Diferidos a Largo Plazo	0	0
Activos Intangibles	1,244,886	1,244,886	Fondos y Bienes de Terceros en Garantía y/o Administración a Largo Plazo	0	0
Depreciación, Deterioro y Amortización Acumulada de Bienes	-44,555,961	-40,009,266	Provisiones a Largo Plazo	0	0
Activos Diferidos	0	0			
Estimación por Pérdida o Deterioro de Activos no Circulantes	0	0	Total de Pasivos No Circulantes		
Otros Activos no Circulantes	0	0			
			Total del Pasivo	4,469,328	4,803,142
Total de Activos No Circulantes	79,898,672	80,066,477			
Total del Activo	104,279,832	102,508,716			
			HACIENDA PÚBLICA/PATRIMONIO		
			Hacienda Pública/Patrimonio Contribuido		
			Aportaciones	12,320,018	12,320,018
			Donaciones de Capital	1,401,457	1,401,457
			Actualización de la Hacienda Pública/Patrimonio		
			Hacienda Pública/Patrimonio Generado		
			Resultados del Ejercicio (Ahorro/ Desahorro)	2,721,562	3,983,066
			Resultados de Ejercicios Anteriores	83,367,468	80,001,013
			Revalúos	0	0
			Reservas	0	0
			Rectificaciones de Resultados de Ejercicios Anteriores	0	0
			Exceso o Insuficiencia en la Actualización de la Hacienda Pública/Patrimonio		
			Resultado por Posición Monetaria		
			Resultado por Tenencia de Activos no Monetarios		
			Total Hacienda Pública/Patrimonio	99,810,505	97,705,573
			Total del Pasivo y Hacienda Pública/Patrimonio	104,279,832	102,508,716

Bajo protesta de decir verdad declaramos que los Estados Financieros y sus notas, son razonablemente correctos y son responsabilidad del emisor

C.P. GILDARDO MORENO HERNÁNDEZ
 DIRECTOR GENERAL
 AUTORIZÓ

C.P. ARTURO CASTRO ALTAMIRANO
 CONTRALOR INTERNO
 REVISÓ

C.P. JUAN PEDRO RODRÍGUEZ TORRES
 GERENTE ADMINISTRATIVO
 ELABORÓ



Cuenta Pública 2020		
ORGANISMO OPERADOR PARAMUNICIPAL AGUA PA Y SANEAMIENTO DESCEN AUT AYUN RIOVERDE SLP		
Estado de Actividades		
Del 1 de enero al 31 de Diciembre de 2020		
	2020	2019
INGRESOS Y OTROS BENEFICIOS		
Ingresos de la Gestión:	56,929,546	50,316,391
Impuestos	0	0
Cuotas y Aportaciones de Seguridad Social	0	0
Contribuciones de Mejoras	0	0
Derechos	56,920,676	50,314,708
Productos de Tipo Corriente	8,870	1,683
Aprovechamientos de Tipo Corriente	0	0
Ingresos por Venta de Bienes y Servicios	0	0
Ingresos no Comprendidos en las Fracciones de la Ley de Ingresos Causados en Ejercicios Fiscales Anteriores Pendientes de Liquidación o Pago	0	0
Participaciones, Aportaciones, Transferencias, Asignaciones, Subsidios y Otras Ayudas	7,176,232	4,177,318
Participaciones y Aportaciones	7,176,232	4,177,318
Transferencia, Asignaciones, Subsidios y Otras Ayudas	0	0
Otros Ingresos y Beneficios	0	0
Ingresos Financieros	0	0
Incremento por Variación de Inventarios	0	0
Disminución del Exceso de Estimaciones por Pérdida o Deterioro u Obsolescencia	0	0
Disminución del Exceso de Provisiones	0	0
Otros Ingresos y Beneficios Varios	0	0
Total de Ingresos y Otros Beneficios	64,105,778	54,493,709
GASTOS Y OTRAS PÉRDIDAS		
Gastos de Funcionamiento	45,183,548	42,286,710
Servicios Personales	19,909,937	19,274,077
Materiales y Suministros	12,869,121	10,119,380
Servicios Generales	12,404,489	12,893,252
Transferencia, Asignaciones, Subsidios y Otras Ayudas	1,183,866	1,005,407
Transferencias Internas y Asignaciones al Sector Público	0	0
Transferencias al Resto del Sector Público	0	0
Subsidios y Subvenciones	0	0
Ayudas Sociales	0	0
Pensiones y Jubilaciones	1,183,866	1,005,407
Transferencias a Fideicomisos, Mandatos y Contratos Análogos	0	0
Transferencias a la Seguridad Social	0	0
Donativos	0	0
Transferencias al Exterior	0	0
Participaciones y Aportaciones	0	0
Participaciones	0	0
Aportaciones	0	0
Convenios	0	0
Intereses, Comisiones y Otros Gastos de la Deuda Pública	0	0
Intereses de la Deuda Pública	0	0
Comisiones de la Deuda Pública	0	0
Gastos de la Deuda Pública	0	0
Costo por Coberturas	0	0
Apoyos Financieros	0	0




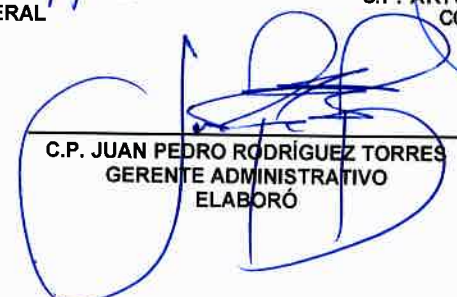
ANEXO C-02

Cuenta Pública 2020		
ORGANISMO OPERADOR PARAMUNICIPAL AGUA PA Y SANEAMIENTO DESCEN AUT AYUN RIOVERDE SLP		
Estado de Actividades		
Del 1 de enero al 31 de Diciembre de 2020		
Otros Gastos y Pérdidas Extraordinarias		
Estimaciones, Depreciaciones, Deterioros, Obsolescencia y Amortizaciones	4,546,695	4,258,534
	4,546,695	4,258,534
Provisiones	0	0
Disminución de Inventarios	0	0
Aumento por Insuficiencia de Estimaciones por Pérdida o Deterioro y Obsolescencia	0	0
Aumento por Insuficiencia de Provisiones	0	0
Otros Gastos	0	0
Inversión Pública	10,470,107	2,959,972
Inversión Pública no Capitalizable	10,470,107	2,959,972
Total de Gastos y Otras Pérdidas	61,384,216	50,510,623
Resultados del Ejercicio (Ahorro/Desahorro)	2,721,562	3,983,086

Bajo protesta de decir verdad declaramos que los Estados Financieros y sus notas, son razonablemente correctos y son responsabilidad del emisor.


C.P. GILDARDO MORENO HERNÁNDEZ
DIRECTOR GENERAL
AUTORIZÓ


C.P. ARTURO CASTRO ALTAMIRANO
CONTRALOR INTERNO
REVISÓ


C.P. JUAN PEDRO RODRÍGUEZ TORRES
GERENTE ADMINISTRATIVO
ELABORÓ



Organismo Operador Paramunicipal de Agua Potable, Alcantarillado y Saneamiento
Descentralizado de las Autoridades del Ayuntamiento de Rioverde, S.L.P. SASAR

ANEXO C-03

Cuenta Pública 2020						
Estado de Variación en la Hacienda Pública						
Del 1 de Enero al 31 de Diciembre de 2020						
CONCEPTO	Hacienda Pública/ Patrimonio		Hacienda Pública/ Patrimonio		Exceso o Insuficiencia en la Actualización de la Hacienda Pública / Patrimonio	TOTAL
	Contribuido	Generado de Ejercicios Anteriores	Generado del Ejercicio	Generado de Ejercicios Anteriores		
Rectificaciones de Resultados de Ejercicios Anteriores		0	0	0	0	0
HACIENDA PÚBLICA/PATRIMONIO CONTRIBUIDO NETO 2019						
Aportaciones	13,721,475					13,721,475
Donaciones de Capital	12,320,018					12,320,018
Actualización de la Hacienda Pública/ Patrimonio	1,401,457	0				1,401,457
						0
HACIENDA PÚBLICA / PATRIMONIO GENERADO NETO 2019						
Resultados del Ejercicio (Ahorro/Desahorro)		80,001,013	3,983,086			83,984,099
Resultados de Ejercicios Anteriores		80,001,013	3,983,086			83,984,099
Revalúos		0				0
Reservas		0				0
Rectificaciones de Resultados de Ejercicios Anteriores		0				0
EXCESO O INSUFICIENCIA EN LA ACTUALIZACIÓN DE LA HACIENDA PÚBLICA/ PATRIMONIO NETO 2018						
Resultado por Posición Monetaria						0
Resultado por Tenencia de Activos no Monetarios						0
						0
HACIENDA PÚBLICA / PATRIMONIO NETO FINAL 2019	13,721,475	80,001,013	3,983,086		0	97,705,573
CAMBIOS EN LA HACIENDA PÚBLICA/PATRIMONIO CONTRIBUIDO NETO 2020						
Aportaciones	0					0
Donaciones de Capital	0					0
Actualización de la Hacienda Pública/ Patrimonio	0					0
VARIACIONES DE LA HACIENDA PÚBLICA / PATRIMONIO GENERADO NETO 2020						
Resultados del Ejercicio (Ahorro/Desahorro)		3,366,456	-1,261,524			2,104,931
Resultados de Ejercicios Anteriores		3,366,456	-3,983,086			2,721,562
Revalúos		0				-616,631
Reservas		0				0
Rectificaciones de Resultados de Ejercicios Anteriores		0				0
CAMBIOS EN EL EXCESO O INSUFICIENCIA EN LA ACTUALIZACIÓN DE LA HACIENDA PÚBLICA/ PATRIMONIO NETO 2020						
Resultado por Posición Monetaria						0
Resultado por Tenencia de Activos no Monetarios						0
						0
HACIENDA PÚBLICA / PATRIMONIO NETO FINAL 2020	13,721,475	83,367,468	2,721,562		0	99,810,505

Bajo protesta de decir verdad declaro que los Estados Financieros y sus Notas son razonablemente correctos y responsabilidad del emisor


C. P. GILDARDO MORENO HERNÁNDEZ
 DIRECTOR GENERAL
 AUTORIZO

C. P. ARTURO CASTRO ALTAMIRANO
 CONTRALOR INTERNO
 REVISO

C. P. JUAN PEDRO RODRÍGUEZ TORRES
 GERENTE ADMINISTRATIVO
 ELABORO


ANEXO C-04

Cuenta Pública 2020		
ORGANISMO OPERADOR PARAMUNICIPAL AGUA PA Y SANEAMIENTO AUT AYUN RIOVERDE SLP		
Estado de Cambios en la Situación Financiera		
Del 1 de Enero al 31 de diciembre de 2020		
Concepto	Origen	Aplicación
ACTIVO		1,771,117
Activo Circulante	0	1,938,922
Efectivo y Equivalentes	0	1,077,829
Derechos a Recibir Efectivo o Equivalentes	0	1,232,561
Derechos a Recibir Bienes o Servicios	0	0
Inventarios	0	0
Almacenes	371,468	0
Estimación por Pérdida o Deterioro de Activos Circulantes	0	0
Otros Activos Circulantes	0	0
Activo No Circulante	167,805	0
Inversiones Financieras a Largo Plazo	0	0
Derechos a Recibir Efectivo o Equivalentes a Largo Plazo	0	0
Bienes Inmuebles, Infraestructura y Construcciones en Proceso	0	850,000
Bienes Muebles	0	3,528,890
Activos Intangibles	0	0
Depreciación, Deterioro y Amortización Acumulada de Bienes	4,546,695	0
Activos Diferidos	0	0
Estimación por Pérdida o Deterioro de Activos no Circulantes	0	0
Otros Activos no Circulantes	0	0
PASIVO	0	333,815
Pasivo Circulante	0	333,815
Cuentas por Pagar a Corto Plazo	0	343,139
Documentos por Pagar a Corto Plazo	0	0
Porción a Corto Plazo de la Deuda Pública a Largo Plazo	0	0
Títulos y Valores a Corto Plazo	0	0
Pasivos Diferidos a Corto Plazo	0	0
Fondos y Bienes de Terceros en Garantía y/o Administración a Corto Plazo	0	0
Provisiones a Corto Plazo	0	0
Otros Pasivos a Corto Plazo	9,324	0
Pasivo No Circulante	0	0
Cuentas por Pagar a Largo Plazo	0	0
Documentos por Pagar a Largo Plazo	0	0
Deuda Pública a Largo Plazo	0	0
Pasivos Diferidos a Largo Plazo	0	0
Fondos y Bienes de Terceros en Garantía y/o en Administración a Largo Plazo	0	0
Provisiones a Largo Plazo	0	0
HACIENDA PÚBLICA/ PATRIMONIO	2,104,931	0



Cuenta Pública 2020 ORGANISMO OPERADOR PARAMUNICIPAL AGUA PA Y SANEA DESCEN AUT AYUN RIOVERDE SLP Estado de Cambios en la Situación Financiera Del 1 de Enero al 31 de diciembre de 2020		
Concepto	Origen	Aplicación
Hacienda Pública/Patrimonio Contribuido	0	0
Aportaciones	0	0
Donaciones de Capital	0	0
Actualización de la Hacienda Pública / Patrimonio	0	0
Hacienda Pública/Patrimonio Generado	2,104,931	0
Resultados del Ejercicio (Ahorro / Desahorro)	0	1,261,524
Resultados de Ejercicios Anteriores	3,366,456	0
Revalúos	0	0
Reservas	0	0
Rectificaciones de Resultados de Ejercicios Anteriores	0	0
Exceso o Insuficiencia en la Actualización de la Hacienda Pública/Patrimonio	0	0
Resultado por Posición Monetaria	0	0
Resultado por Tenencia de Activos no Monetarios	0	0

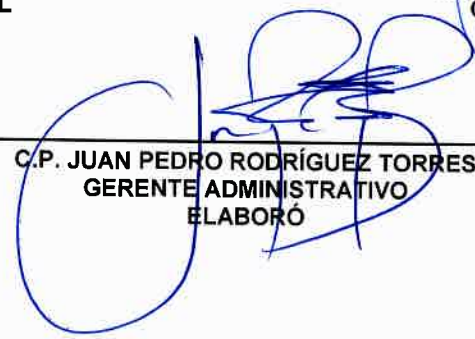
Bajo protesta de decir verdad declaramos que los Estados Financieros y sus notas, son razonablemente correctos y son responsabilidad del emisor.



C.P. GILDARDO MORENO HERNÁNDEZ
DIRECTOR GENERAL
AUTORIZÓ



C.P. ARTURO CASTRO ALTAMIRANO
CONTRALOR INTERNO
REVISÓ



C.P. JUAN PEDRO RODRÍGUEZ TORRES
GERENTE ADMINISTRATIVO
ELABORÓ



Cuenta Pública 2020		
ORGANISMO OPERADOR PARAMUNICIPAL AGUA PA Y Sanea DESCEN AUT AYUN RIOVERDE SLP		
Estado de Flujos de Efectivo		
Del 1 de enero al 31 de Diciembre de 2020 y 2019		
Concepto	2020	2019
Flujos de Efectivo de las Actividades de Operación		
Origen	64,105,778	55,591,889
Impuestos	0	0
Cuotas y Aportaciones de Seguridad Social	0	0
Contribuciones de mejoras	0	0
Derechos	56,920,676	50,314,708
Productos	8,870	1,683
Aprovechamientos	0	0
Ingresos por Venta de Bienes y Prestación de Servicios	0	0
Participaciones, Aportaciones, Convenios, Incentivos Derivados de la Colaboración Fiscal y Fondos Distintos de Aportaciones	7,176,232	4,177,318
Aportaciones		
Transferencias, Asignaciones, Subsidios y Subvenciones, y Pensiones y Jubilaciones	0	0
Otros Orígenes de Operación	0	1,098,180
Aplicación	48,178,952	43,039,895
Servicios Personales	19,440,988	18,835,472
Materiales y Suministros	12,497,654	10,305,763
Servicios Generales	12,404,489	12,893,252
Transferencias Internas y Asignaciones al Sector Público	0	0
Transferencias al resto del Sector Público	0	0
Subsidios y Subvenciones	0	0
Ayudas Sociales	0	0
Pensionamientos y Jubilaciones	1,183,866	1,005,407
Transferencias a Fideicomisos, Mandatos y Contratos Análogos	0	0
Transferencias a la Seguridad Social	0	0
Donativos	0	0
Transferencias al Exterior	0	0
Participaciones	0	0
Aportaciones	0	0
Convenios	0	0
Otras Aplicaciones de Operación	2,651,955	0
Flujos Netos de Efectivo por Actividades de Operación	15,926,826	12,551,994
Flujos de Efectivo de las Actividades de Inversión		
Origen	0	0
Bienes Inmuebles, Infraestructura y Construcciones en Proceso	0	0
Bienes Muebles	0	0
Otros Orígenes de Inversión	0	0
Aplicación	14,848,997	4,907,764
Bienes Inmuebles, Infraestructura y Construcciones en Proceso	11,320,107	2,016,048
Bienes Muebles	3,528,890	2,887,977
Otras Aplicaciones de Inversión	0	3,739
Flujos Netos de Efectivo por Actividades de Inversión	-14,848,997	-4,907,764



ANEXO C-05

Cuenta Pública 2020 ORGANISMO OPERADOR PARAMUNICIPAL AGUA PA Y Sanea DESCEN AUT AYUN RIOVERDE SLP Estado de Flujos de Efectivo Del 1 de enero al 31 de Diciembre de 2020 y 2019		
Concepto	2020	2019
Flujo de Efectivo de las Actividades de Financiamiento		
Origen		
Endeudamiento Neto	0	0
Interno	0	0
Externo	0	0
Otros Orígenes de Financiamiento	0	0
Aplicación		
Servicios de la Deuda	0	0
Interno	0	0
Externo	0	0
Otras Aplicaciones de Financiamiento	0	0
Flujos netos de Efectivo por Actividades de Financiamiento	0	0
Incremento/Disminución Neta en el Efectivo y Equivalentes al Efectivo	1,077,829	7,644,230
Efectivo y Equivalentes al Efectivo al inicio del Ejercicio	13,934,876	6,290,646
Efectivo y Equivalentes al Efectivo al final del Ejercicio	15,012,705	13,934,876

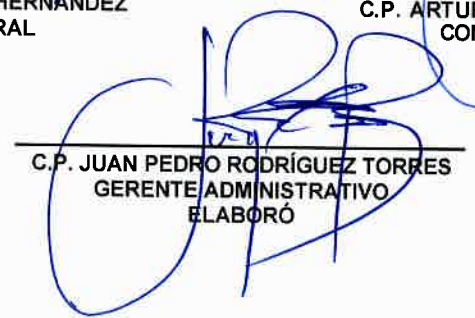
Bajo protesta de decir verdad declaramos que los Estados Financieros y sus notas, son razonablemente correctos y son responsabilidad del emisor.



C.P. GILDARDO MORENO HERNÁNDEZ
DIRECTOR GENERAL
AUTORIZÓ



C.P. ARTURO CASTRO ALTAMIRANO
CONTROLADOR INTERNO
REVISÓ



C.P. JUAN PEDRO RODRÍGUEZ TORRES
GERENTE ADMINISTRATIVO
ELABORÓ



Cuenta Pública 2020 ORGANISMO OPERADOR PARAMUNICIPAL AGUA PA Y SANEAMIENTO AYUN RIOVERDE SLP Estado Analítico del Activo Del 1 de Enero al 31 de Diciembre de 2020 (Pesos)					
Concepto	Saldo Inicial	Cargos del Periodo	Abonos del Periodo	Saldo Final	Variación del Periodo
	1	2	3	4=(1+2-3)	(4-1)
ACTIVO					
Activo Circulante	22,442,239	219,032,084	217,093,162	24,381,161	1,938,922
Efectivo y Equivalentes	13,934,876	141,096,069	140,018,240	15,012,705	1,077,829
Derechos a Recibir Efectivo o Equivalentes	5,651,020	75,431,132	74,198,571	6,883,581	1,232,561
Derechos a Recibir Bienes o Servicios	74,538	2,409,895	2,409,895	74,538	0
Inventarios	0	0	0	0	0
Almacenes	2,781,805	94,988	466,456	2,410,337	-371,468
Estimación por Pérdida o Deterioro de Activos Circulantes	0	0	0	0	0
Otros Activos Circulantes	0	0	0	0	0
Activo No Circulante	80,066,477	14,848,997	15,016,802	79,898,672	-167,805
Inversiones Financieras a Largo Plazo	0	0	0	0	0
Derechos a Recibir Efectivo o Equivalentes a Largo Plazo	0	0	0	0	0
Bienes Inmuebles, Infraestructura y Construcciones en Proceso	105,419,715	11,320,107	10,470,107	106,269,715	850,000
Bienes Muebles	13,411,142	3,528,890	0	16,940,032	3,528,890
Activos Intangibles	1,244,886	0	0	1,244,886	0
Depreciación, Deterioro y Amortización Acumulada de Bienes	-40,009,266	0	4,546,695	-44,555,961	-4,546,695
Activos Diferidos	0	0	0	0	0
Estimación por Pérdida o Deterioro de Activos no Circulantes	0	0	0	0	0
Otros Activos no Circulantes	0	0	0	0	0
TOTAL DEL ACTIVO	102,508,716	233,881,081	232,109,964	104,279,832	1,771,117

Bajo protesta de decir verdad declaramos que los Estados Financieros y sus Notas son razonablemente correctos y responsabilidad del emisor

C.P. GILDARDO MORENO HERNÁNDEZ
DIRECTOR GENERAL
AUTORIZÓ

C.P. ARTURO CASTRO ALTAMIRANO
CONTRALOR INTERNO
REVISÓ

C.P. JUAN PEDRO RODRÍGUEZ TORRES
GERENTE ADMINISTRATIVO
ELABORÓ



Notas a los Estados Financieros / Notas de Desglose
Notas al Estado de Situación Financiera
Activo
Efectivo y Equivalentes

Fondos con Afectación Específica

Cuenta	Nombre de la cuenta	Tipo	Monto
CAJA RECAUDACIÓN			
1111-1-01	Caja Recaudación		0.00
1111-1-02	Cajero Automático		403.32
FONDO FIJO			
1111-2-01	Fondo fijo - Félix González Montoya		0.00
1111-2-02	Fondo fijo - Elva Nava Díaz		0.00
1111-2-03	Fondo fijo - Dalia María Leverman Carrera		0.00
1111-2-04	Fondo fijo - Miguel Angel Ramos González		0.00
1111-2-05	Cajero Automático - Dalia María Leverman Carrera		0.00
BANCOS TESORERIA			
BANCOS GASTO CORRIENTE			
1112-1-001	Banorte 0850037513 Gasto corriente		8,273,577.29
1112-1-002	Santander 065500829064		2,193,417.20
1112-1-003	Banorte 1043414605 PRODI 2019 Recurso Propio		1,435,669.59
1112-1-004	Banorte Ingresos TPV - Internet		947,821.84
1112-2-001	Banorte 0309642031 PRODDER 2019		906,653.69
1112-2-002	Banorte 1043414566 PRODI 2020		1,245,676.11
DEPOSITOS DE FONDOS DE TERCEROS EN GARANTIA Y/O ADMINISTRACIÓN			
1116-1-02	Radio Movil dipsa S.A. de C.V.		580.61
1116-1-03	C.F.E. Suministro de Servicios básicos (Pozo la Trinidad)		8,905.28
		Total	\$ 15,012,704.93


Inversiones financieras

Cuenta	Nombre de la cuenta	Tipo	Monto	Clasificación a corto y largo plazo			
				Menor a 90 días	Menor a 180 días	Menor o igual a 365	Mayor a 365 días
	NO SE CUENTA CON INVERSIONES FINANCIERAS						
		Total	0.00				

Bajo protesta de decir verdad declaramos que los Estados Financieros y sus notas, son razonablemente correctos y son responsabilidad del emisor.


 C.P. GILDARDO MORENO HERNÁNDEZ
 DIRECTOR GENERAL
 AUTORIZÓ


 C.P. ARTURO CASTRO ALTAMIRANO
 CONTRALOR INTERNO
 REVISÓ



 C.P. JUAN PEDRO RODRIGUEZ TORRES
 GERENTE ADMINISTRATIVO
 ELABORÓ




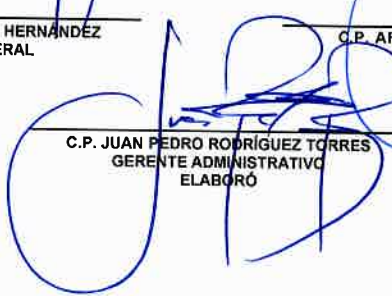
Notas a los Estados Financieros / Notas de Desglose
 Notas al Estado de Situación Financiera
 Activo
 Derechos a Recibir Efectivo y Equivalentes y Bienes o Servicios a Recibir
 Ingresos por Recuperar a Corto Plazo

Cuenta	Nombre de la cuenta	Monto	Importe pendiente de cobro							Montos sujetos a algún tipo de Juicio	
			2020	2019	2018	2017	2016	2015	2014	Tipo	Factibilidad de cobro
1122-1	COMISIONISTAS POR COBRAR	-		-	-	-	-	-	-		
1122-2	OTRAS CUENTAS POR COBRAR	0.17	0.17	-	-	-	-	-	-		
1122-2-04	Ajuste al neto y dif. redondeos	0.17	0.17								100%
1123	DEUDORES DIVERSOS POR COBRAR A CORTO PLAZO	219,000.00	-	-	219,000.00	-	-	-	-		
1123-01	DEUDORES EMPLEADOS	219,000.00	-	-	219,000.00	-	-	-	-		
1123-01-001	Marco Polo Padrón Ordaz	210,000.00			210,000.00						100%
1123-01-003	Rogelio Alejo	9,000.00			9,000.00						100%
			0.17	-	219,000.00	-	-	-	-		

Bajo protesta de decir verdad declaramos que los Estados Financieros y sus notas, son razonablemente correctos y son responsabilidad del emisor.


 C.P. GILDARDO MORENO HERNÁNDEZ
 DIRECTOR GENERAL
 AUTORIZÓ


 C.P. ARTURO CASTRO ALTAMIRANO
 CONTRALOR INTERNO
 REVISÓ


 C.P. JUAN PEDRO RODRÍGUEZ TORRES
 GERENTE ADMINISTRATIVO
 ELABORÓ

Notas a los Estados Financieros / Notas de Desglose

Notas al Estado de Situación Financiera


Activo

Inversiones Financieras

Fideicomisos, Mandatos y Contratos Análogos

Cuenta	Nombre de la cuenta	Monto	Tipo	Características	Nombre del Fideicomiso	Objeto del Fideicomiso
"EL PRESENTE FORMATO NO FUE UTILIZADO, EN RAZÓN DE QUE LA INFORMACIÓN REQUERIDA NO ES APLICABLE A ESTA ENTIDAD."						
	Total:	0.00				

Bajo protesta de decir verdad declaramos que los Estados Financieros y sus notas, son razonablemente correctos y son responsabilidad del emisor.


C.P. GILDARDO MORENO HERNÁNDEZ
DIRECTOR GENERAL
AUTORIZÓ


C.P. ARTURO CASTRO ALTAMIRANO
CONTRALOR INTERNO
REVISÓ


C.P. JUAN PEDRO RODRÍGUEZ TORRES
GERENTE ADMINISTRATIVO
ELABORÓ



Notas a los Estados Financieros / Notas de Desglose

Notas al Estado de Situación Financiera

Activo

Inversiones Financieras (Fideicomisos)

Participaciones y Aportaciones de Capital

Cuenta	Nombre de la cuenta	Monto	Tipo	Ente público
"EL PRESENTE FORMATO NO FUE UTILIZADO, EN RAZÓN DE QUE LA INFORMACIÓN REQUERIDA NO ES APLICABLE A ESTA ENTIDAD."				
	Total	0.00		

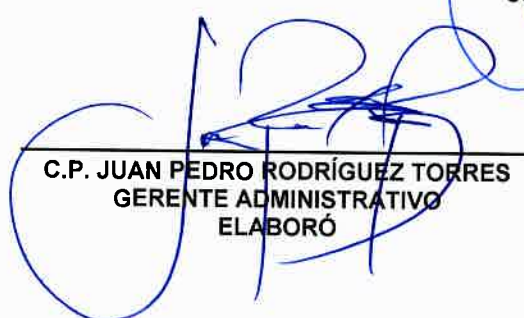
Bajo protesta de decir verdad declaramos que los Estados Financieros y sus notas, son razonablemente correctos y son responsabilidad del emisor.



C.P. GILDARDO MORENO HERNÁNDEZ
DIRECTOR GENERAL
AUTORIZÓ



C.P. ARTURO CASTRO ALTAMIRANO
CONTRALOR INTERNO
REVISÓ



C.P. JUAN PEDRO RODRÍGUEZ TORRES
GERENTE ADMINISTRATIVO
ELABORÓ



Notas a los Estados Financieros / Notas de Desglose

Notas al Estado de Situación Financiera
Activo

Bienes Muebles, Inmuebles e Intangibles

Bienes Muebles e Inmuebles

Nombre de la Cuenta	MOI	Pend deprec	Depreciación del ejercicio	Acumulada	Procedimiento
TERRENOS					
Terreno Centenario 226	83,526.91		-		
Terreno Quezada S/N	24,570.56		-		En línea recta
Terreno Damian Carmona S/N Pte Carmen	4,500.00		-		En línea recta
Terreno PTAR	3,166,830.87		-		En línea recta
Predio de 160 m2 con Pozo en él, Lote 7 Manzana XXIV Frac. La Trinidad, el Refugio Cd. Fdz.	850,000.00		-		En línea recta
TOTAL DE TERRENOS	4,129,428.34		-		
EDIFICIOS NO RESIDENCIALES					
Edificio Almacén Los Pinos	2,432,135.17	1,250,615.96	121,606.76	1,181,519.20	En línea recta
Lote del Mpio.	978.56		-		En línea recta
	18,117.82		-		En línea recta
TOTAL DE EDIFICIOS NO RESIDENCIALES	2,451,231.54	1,250,615.96		1,181,519.20	
INFRAESTRUCTURA DE AGUA, ALCANTARILLADO Y SANEAMIENTO					
OBRAS EN OPERACIÓN AGUA POTABLE					
O/En/O Rehabilitación Pozo 10	0.62		-		En línea recta
O/En/O Saldo Inic. May 93	2,809.14		-		En línea recta
O/En/O B. Los Angeles Dic 93	2,014.04		-		En línea recta
O/En/O Calle Ebano Dic 93	583.68		-		En línea recta
O/En/O Candi Dic 93	1,029.48		-		En línea recta
O/En/O Pastora Dic. 93	1,026.85		-		En línea recta
O/En/O La Cantera Dic 93	360.03		-		En línea recta
O/En/O Fracc Sta F, Dic 93	9,112.37		-		En línea recta
O/En/O Paso Sn Antonio Dic 93	31,432.97		-		En línea recta
O/En/O Sn Jose Flores Dic 93	5,672.78		-		En línea recta
O/En/O La Tapona Dic 93	3,305.64		-		En línea recta
O/En/O Mcdo Sn Juan Dic 93	11,829.67		-		En línea recta
O/En/O Col Nva PDC Dic 93	6,788.59		-		En línea recta
O/En/O Aforo Sn Antonio Jun94	6,645.80		-		En línea recta
O/En/O Aforo Sn Jos, F. Jun94	215.72		-		En línea recta
O/En/O Aforo La Tapona Jun94	423.48		-		En línea recta
O/En/O El Charco Jun-Jul 94	5,511.60		-		En línea recta
O/En/O Circuito PDC-RV Dic 94	22,949.93		-		En línea recta
O/En/O Fracc. Sta F, Dic 94	13,978.72		-		En línea recta
O/En/O C. Sn Juan-Nva PDC D94	15,538.95		-		En línea recta
O/En/O C. Vic-Sta Julia Dic 94	2,265.60		-		En línea recta
O/En/O Isla San Pablo Dic 94	6,139.67		-		En línea recta
O/En/O Fracc La Piedad Dic 94	3,632.75		-		En línea recta
O/En/O 2a Priv Quezada Dic 94	1,921.78		-		En línea recta
O/En/O Ma Dol.-A Nervo Dic 94	515.98		-		En línea recta
O/En/O Prol. Gama Dic 94	3,423.05		-		En línea recta
O/En/O Fracc Sta Fe Oct 95	24.53		-		En línea recta
O/En/O Isla San Pablo Oct 95	87.03		-		En línea recta
O/En/O Fracc El Queso Oct 95	184.48		-		En línea recta
O/En/O Ma Asunción Oct 95	356.62		-		En línea recta
O/En/O Circuito PDC-RV Oct 95	72.19		-		En línea recta
O/En/O Bordo Blanco Oct 95	16,409.50		-		En línea recta
O/En/O Ojo Agua Seco Oct 95	1,195.30		-		En línea recta
O/En/O Chupaderos Oct 95	1,970.37		-		En línea recta
O/En/O Sn Sebastian Oct 95	8,190.58		-		En línea recta
O/En/O Frac La Ilusion Oct 95	13,150.41		-		En línea recta
O/En/O Quezada Dic 96	3,474.60		-		En línea recta
O/En/O El Charco Dic 96	407.87		-		En línea recta
O/En/O Circuito PDC-RV Dic 96	3,911.86		-		En línea recta
O/En/O Bordo Blanco Dic 96	265.57		-		En línea recta
O/En/O Sn Sebastian Dic 96	1,638.35		-		En línea recta
O/En/O Sn Diego Dic 96	115,867.13		-		En línea recta
O/En/O Sn Martin Dic 96	109,932.03		-		En línea recta
O/En/O Com Sn Diego Dic 96	7,904.94		-		En línea recta
O/En/O La Tapona Dic 96	669.28		-		En línea recta
O/En/O Tanqu Elevado Dic 96	48,959.96		-		En línea recta
O/En/O Sn Jose Flores Dic 96	438.74		-		En línea recta
O/En/O Agua Potable Sep 97	65,147.80	34,365.20		30,782.10	En línea recta
O/En/O Agua Potable Jul 98	48,347.09	26,376.41		22,020.67	En línea recta
O/En/O Ampl. y Rehab.	250,722.63	136,643.83		114,078.80	En línea recta
O/En/O Rehab. Pozo 17	25,482.99	13,888.23		11,594.76	En línea recta
O/En/O Mejora de la Eficien.	70,897.86	38,639.34		32,258.53	En línea recta
O/En/O Rehab. Pozo S Martn	4,104.38	2,503.67		1,600.71	En línea recta
O/En/O Rehab. Pozo S Diego	75,841.26	46,263.17		29,578.09	En línea recta



Nombre de la Cuenta	MOI	Pend deprec	Depreciación del ejercicio	Acumulada	Procedimiento
O/En/O Ampl. Línea de Agua	17,051.50	10,401.42		6,650.09	En línea recta
O/En/O Tanque Elevado P.D.C.	2,577.28	1,572.14		1,005.14	En línea recta
O/En/O Rehab LC C. Quezada	1,980.53	1,208.12		772.41	En línea recta
O/En/O Rehab LCA calle Gama	33,623.99	20,510.64		13,113.36	En línea recta
O/En/O Rehab. Pozo 2	237,895.86	145,116.47		92,779.38	En línea recta
O/En/O Oficina Operativo	2,064.87	1,259.57		805.30	En línea recta
O/En/O A Nervio-Zapata ESM dic	2,151.16	1,312.21		838.95	En línea recta
OBRAS EN OPERACIÓN AGUA POTABLE	12,251.75	7,473.57		4,778.18	En línea recta
OBRAS EN OPERACIÓN AGUA POTABLE	1,276,493.21	778,660.86		497,832.35	En línea recta
OBRAS EN OPERACIÓN AGUA POTABLE	11,171.28	6,814.48		4,356.80	En línea recta
OBRAS EN OPERACIÓN AGUA POTABLE	56,620.48	34,538.49		22,081.99	En línea recta
OBRAS EN OPERACIÓN AGUA POTABLE	134,202.19	81,863.33		52,338.85	En línea recta
OBRAS EN OPERACIÓN AGUA POTABLE	4,911.18	2,995.82		1,915.36	En línea recta
OBRAS EN OPERACIÓN AGUA POTABLE	30,526.99	18,621.47		11,905.53	En línea recta
OBRAS EN OPERACIÓN AGUA POTABLE	6,515.38	3,974.38		2,541.00	En línea recta
OBRAS EN OPERACIÓN AGUA POTABLE	9,922.50	6,052.73		3,869.78	En línea recta
OBRAS EN OPERACIÓN AGUA POTABLE	104,116.33	63,510.96		40,605.37	En línea recta
OBRAS EN OPERACIÓN AGUA POTABLE	5,874.85	3,583.66		2,291.19	En línea recta
OBRAS EN OPERACIÓN AGUA POTABLE	117,558.01	71,710.38		45,847.62	En línea recta
OBRAS EN OPERACIÓN AGUA POTABLE	16,820.89	10,260.74		6,560.15	En línea recta
OBRAS EN OPERACIÓN AGUA POTABLE	23,804.26	14,520.60		9,283.66	En línea recta
OBRAS EN OPERACIÓN AGUA POTABLE	16,981.72	10,358.85		6,622.87	En línea recta
OBRAS EN OPERACIÓN AGUA POTABLE	30,953.70	18,881.76		12,071.94	En línea recta
OBRAS EN OPERACIÓN AGUA POTABLE	7,742.04	4,722.64		3,019.39	En línea recta
OBRAS EN OPERACIÓN AGUA POTABLE	114,588.45	69,898.96		44,689.50	En línea recta
FLOR DE NARANJO (COFRADIA)	36,665.91	22,366.21		14,299.71	En línea recta
CONSTRUCCION BOCAS DE TORMENTAS	72,630.89	44,304.84		28,326.05	En línea recta
LCA CALLE SAN MIGUEL	6,836.69	4,170.38		2,666.31	En línea recta
LCA FRAC. LOS PINOS	7,096.04	4,328.59		2,767.46	En línea recta
LCA COL LA ESPERANZA II	67,152.89	40,963.26		26,189.63	En línea recta
REHAB. LINEA PRINCIPAL DE AP ISSTE-Z. POZOS	1,583,867.03	966,158.89		617,708.14	En línea recta
CONS. LA CONJ. HAB. CARLOS J. BARRIOS	111,998.83	68,319.28		43,679.54	En línea recta
AMPL. LCA A ORILLAS DEL CANAL No. 5 ESM	7,913.50	4,827.24		3,086.27	En línea recta
LINEA DE CONDUC. PASO DE LOS HERREROS	1,653,501.92	1,008,636.17		644,865.75	En línea recta
AMPL. LCA ESQ. 2A. PRIV. EMILIANO ZAPATA PDC	5,209.80	3,177.98		2,031.82	En línea recta
LINEA DE AGUA EJERC. 2012	1,029,889.08	628,232.34		401,656.74	En línea recta
OBRA LINEA CENTRAL DE AGUA DE PASTORA	161,648.00	98,605.28		63,042.72	En línea recta
INSTALACION DE TOMA DE AGUA Y MEDIDORES SANTA RITA Y SAN FRANCISCO	493,679.63	301,144.57		192,535.06	En línea recta
SUSTITUCION DE LINEA CENTRAL DE AGUA POTABLE ZONA DE POZOS - TANQUE ELEVADO	10,555,151.65	7,124,727.36		3,430,424.29	En línea recta
INTRODUCCION DE LINEA DE AGUA COFRADIA GRANDE ZAP URBANO	2,033,006.49	1,372,279.38		660,727.11	En línea recta
PROY. EJEC. INTEGRAL PROV. DE AGUA EL NACIMIENTO	861,886.24	711,056.15		150,830.09	En línea recta
OBRAS EN OPERACIÓN AGUA POTABLE	22,001,368.69	13,380,745.85		7,264,496.38	
OBRAS EN OPERACIÓN ALCANTARILLADO					
O/En/O Calle Bravo Dic 93	27,821.69				En línea recta
O/En/O C. Insurgentes Dic 93	6,082.99				En línea recta
O/En/O Cendi Dic 93	686.32				En línea recta
O/En/O Valle Florido Dic 93	410.52				En línea recta
O/En/O Fracc Sta Fe Dic 93	6,074.91				En línea recta
O/En/O Col Unión Dic 93	2,457.75				En línea recta
O/En/O Mdo San Juan Dic 93	7,859.80				En línea recta
O/En/O Cruce Blvd-Ebano Dic94	615.81				En línea recta
O/En/O Prol Bvo-Flor Dzno D94	6,364.16				En línea recta
O/En/O Fracc Sta Fe Dic 94	20,968.07				En línea recta
O/En/O Priv de Gama Dic 94	699.13				En línea recta
O/En/O Tabasco-Sn Luis Dic 94	5,799.23				En línea recta
O/En/O Victoria-Sta Julia D94	555.89				En línea recta
O/En/O 2a Priv Quezada Dic 94	1,021.01				En línea recta
O/En/O Ma Dolores-Nervio Dic94	7,062.81				En línea recta
O/En/O Flor Durazno Oct 95	65.68				En línea recta
O/En/O La Ilusion Dic 96	1,453.36				En línea recta
O/En/O Fracc Margartas Dic 96	2,841.95				En línea recta
O/En/O A. Manriquez Dic 96	1,677.90				En línea recta
O/En/O A. Cent-Pipila Dic 96	5,396.88				En línea recta
O/EN/O H. Nacozari-Cent Dic96	2,252.45				En línea recta
O/En/O Drenaje Sep 97	70,240.56	42,846.74		27,393.82	En línea recta
O/En/O Drenaje Jul 98	3,339.39	2,037.03		1,302.36	En línea recta
O/En/O Ampl. y Rehab. LCD	1,548.33	7,044.48		4,503.85	En línea recta
O/En/O Rehab. LCD C.Bosque	48,209.17	29,407.59		18,801.58	En línea recta
O/En/O Rehab.C.Guadalajara	10,978.86	6,697.11		4,281.76	En línea recta
O/En/O Rehab.C.Independencia	1,812.47	1,105.61		706.86	En línea recta
O/En/O Rehab.C.Centenario	969,218.20	591,223.10		377,995.10	En línea recta



Organismo Operador Paramunicipal de Agua Potable, Alcantarillado y Saneamiento
Descentralizado de las Autoridades del Ayuntamiento de Rioverde, S.L.P. SASAR 0016

Nombre de la Cuenta	MOI	Pend deprec	Depreciación del ejercicio	Acumulada	Procedimiento
O/En/O Rehab.C.Bravo	8,259.06	5,038.03		3,221.03	En línea recta
O/En/O Rehab.C.Aldama	13,600.06	8,296.04		5,304.02	En línea recta
O/En/O Rehab.C.Madero	35,183.09	21,461.69		13,721.41	En línea recta
O/En/O Rehab.Av.Verastegui	28,578.16	17,432.68		11,145.48	En línea recta
O/En/O Ampl. Línea Drenaje	905.11	552.12		352.99	En línea recta
O/En/O Rehab LD C.Gama	2,011.56	1,227.05		784.51	En línea recta
O/En/O Rehab LD C. Quezada	8,119.39	4,952.83		3,166.56	En línea recta
O/En/O Rehab Bravo-Madero-Ins	1,650.00	1,006.50		643.50	En línea recta
O/En/O Ampl Línea Drenaje dic	4,335.29	2,644.53		1,690.76	En línea recta
O/En/O Colector Nte. Est. 1	79,115.50	48,260.45		30,855.04	En línea recta
O/En/O/Rehab Gallardo(Juárez-Madero) 05	29,763.75	18,155.88		11,607.86	En línea recta
O/En/O Rehab Juárez(Serapio-Centenario)05	66,171.56	40,364.65		25,806.91	En línea recta
O/En/O Rehab Gabriel Martínez 05	181,923.45	110,973.31		70,950.15	En línea recta
O/En/O Rehab Gallardo(Juan Barrera-Juárez	96,444.93	58,831.41		37,613.52	En línea recta
O/En/O Rehab Juárez(Bellisario-Adolfo Mate	78,197.60	47,700.54		30,497.06	En línea recta
O/En/O Rehab Bravo(Juárez-Madero) 05	476,676.72	290,772.80		185,903.92	En línea recta
O/En/O Rehab Matamoros(Pipila-H.Nacozeni)	153,711.24	93,763.86		59,947.38	En línea recta
O/En/O Rehab Matamoros/Ind-Porfirio D) 05	113,387.53	69,166.39		44,221.13	En línea recta
O/En/O Rehab Ebano(Priv Ebano-Escandon) 0	173,310.35	105,719.32		67,591.04	En línea recta
O/En/O Rehab Aldama (Juan Barrera-Juárez)	5,247.90	3,201.22		2,046.68	En línea recta
O/En/O Rehab Sta Priv Galeana 05	120,122.36	73,274.64		46,847.72	En línea recta
O/En/O Rehab Fco Javier Mina(Reyes-Gama)	103,476.18	63,120.47		40,355.71	En línea recta
O/En/O Rehab Arboledas (Tangerina-Toronja	185,335.12	113,054.42		72,280.70	En línea recta
O/En/O Rehab Ebano(Escandon-Verastegui) 0	309,020.85	188,502.72		120,518.13	En línea recta
O/En/O Rehab Bravo (Hidalgo-Priv Bravo) 0	271,166.01	165,411.26		105,754.74	En línea recta
O/En/O Rehab Bravo (Juárez-Madero) 05	137,153.19	83,663.45		53,489.75	En línea recta
O/En/O Tubería de Rehab Obras 05	518,165.82	316,081.15		202,084.67	En línea recta
O/En/O Rehab San Sebastian Col ISP	114,441.67	69,809.42		44,632.25	En línea recta
O/En/O Rehab. Bravo (Hidalgo y Madero)	465,312.34	283,840.53		181,471.81	En línea recta
O/En/O Rehab. 3ra Priv. Galeana	23,898.53	14,578.10		9,320.43	En línea recta
O/En/O Rehab Pozo 12	154,594.77	94,302.81		60,291.96	En línea recta
O/En/O Rehab Av. Verastegui	19,600.00	11,956.00		7,644.00	En línea recta
O/En/O Rehab Colector Carretera 70	39,399.89	24,033.93		15,365.96	En línea recta
O/En/O Rehab LCD 2a Priv Galeana	236,182.09	144,071.07		92,111.01	En línea recta
O/En/O Rehab LCD 5 de mayo	164,946.64	100,617.45		64,329.19	En línea recta
O/En/O Rehab LCD Calle Colon	160,832.83	98,108.03		62,724.80	En línea recta
DR. ISLAS	116,837.34	71,270.78		45,566.56	En línea recta
DR.GABRIEL MARTINEZ	129,522.81	79,008.92		50,513.90	En línea recta
CALLE EBANO	565,210.14	344,778.19		220,431.96	En línea recta
CALLE BRAVO	246,014.18	150,068.65		95,945.53	En línea recta
4A.PRIV.GABRIEL MARTINEZ	65,114.88	39,720.07		25,394.80	En línea recta
CALLE ALELI	46,684.23	28,477.38		18,206.85	En línea recta
PRIV. ALELI	51,894.75	31,655.79		20,238.95	En línea recta
CALLE MANUEL JOSE OTHON	13,268.50	8,093.79		5,174.72	En línea recta
CALLE MATAMOROS	32,877.71	20,055.40		12,822.30	En línea recta
CALLE SAN MIGUEL	4,629.89	2,824.23		1,805.66	En línea recta
PRIV. DE QUEZADA	28,483.00	17,374.63		11,108.37	En línea recta
CALLE VALENCIA	59,755.51	36,450.86		23,304.65	En línea recta
CALLE JUAREZ	4,200.00	2,562.00		1,638.00	En línea recta
C.ESTHER MENDEZ LOPEZ	173,974.37	106,124.36		67,850.00	En línea recta
JUAREZ SUR	70,496.37	43,002.79		27,493.58	En línea recta
CALLE MATAMOROS	14,306.02	8,726.67		5,579.35	En línea recta
CALLE JAZMIN	121,271.65	73,975.71		47,295.95	En línea recta
CALLE VERASTEGUI	218,333.71	133,183.56		85,150.15	En línea recta
CARR. RIO-SA CIRO	30,515.23	18,614.29		11,900.94	En línea recta
LCD GUERRERO ENTRE GALEANA Y MOLLINEDO	567,391.35	346,108.72		221,282.63	En línea recta
CALLE EJERCITO NACIONAL	24,863.88	15,166.97		9,696.91	En línea recta
MARGARITO ROMERO	165,221.60	100,785.18		64,436.42	En línea recta
REHAB. LCD EBANO Y GUERRERO	241,552.00	147,346.72		94,205.28	En línea recta
INTRODUC. LCD PRIV MATAMOROS	23,029.60	14,048.06		8,981.54	En línea recta
REHAB. LCD CALLE BRAVO	595,026.42	362,966.11		232,060.30	En línea recta
REHAB. LCD CALLE MADERO	293,104.21	178,793.57		114,310.64	En línea recta
REHAB. LCD PORFIRIO DIAZ	398,363.22	243,001.56		155,361.65	En línea recta
REHAB. LCD BRAVO	201,633.38	122,996.36		78,637.02	En línea recta
REHAB. LCD CALLE VALLEJO	249,842.44	152,403.89		97,438.55	En línea recta
AMPL. LCD 4TA. PRIV. GALEANA	54,695.55	33,364.29		21,331.27	En línea recta
INTROD. LCD 1A, 2A. Y 4TA. PRIV. MARGARITO ROMERO	88,406.55	53,927.99		34,478.55	En línea recta
REHAB. LCD CALLE ALDAMA	137,469.71	83,856.52		53,613.19	En línea recta
INTR. DRENAJE PLUVIAL BLVD. FERROCARRILERO	1,161,434.42	708,475.00		452,959.43	En línea recta
REHAB. LCD CALLE SAN MIGUEL	29,305.82	17,876.55		11,429.27	En línea recta
CRUCE LCD Y AP CARR. FEDERAL 70	95,217.03	58,082.39		37,134.64	En línea recta
CONST. LCD LATERAL CARR. RIOVERDE/SAN CIRO	208,391.02	127,118.52		81,272.50	En línea recta



Nombre de la Cuenta	MOI	Pend deprec	Depreciación del ejercicio	Acumulada	Procedimiento
REHAB. DESCARGAS CALLE LOS PINOS	50,695.09	30,924.00		19,771.08	En línea recta
LCD JIMENES ENTRE GAMA Y DR. ISLAS	280,893.41	171,344.98		109,548.43	En línea recta
LCD GUERRERO Y EBANO	567,109.57	345,936.84		221,172.73	En línea recta
LCD DR. GABRIEL MTZ. ENTRE PZA CONSTITUCION Y PORFIRIO DIAZ	1,414,589.12	857,245.50		557,343.62	En línea recta
REHAB. LCD EMILIANO ZAPATA	71,880.89	71,880.89			En línea recta
REHAB. REHAB. LCD GUERRERO ENTRE MOLLINADO Y CENTENARIO	771,872.70	771,872.70			En línea recta
CONSTRUC. CISTERNA COL. INDEPENDENCIA	325,632.34	198,635.73		126,996.61	En línea recta
REHAB. DRENAJE JIMENEZ ENTRE MORELOS Y MADERO	474,638.55	474,638.55			En línea recta
REHAB. LCD JIMENEZ ENTRE RAYON Y GALEANA	184,764.55	112,706.37		72,058.17	En línea recta
REHAB. LCD CALLE CONSTITUCION	102,027.14	62,236.56		39,790.58	En línea recta
CONSTRUC. DRENAJE CONJ. HABITACIONAL	682,828.33				En línea recta
REHAB. LCD CALLE PINO SUAREZ	125,225.76				En línea recta
REPOS. PAVIMENTO AV. VERASTEGUI	29,857.55				En línea recta
REHAB. LCD VICTORIA ENTRE G. MTZ. Y HP.	710,709.73				En línea recta
REHAB. LCD VICTORIA ENTRE HP Y MATAMOROS	730,913.33				En línea recta
REHAB. LCD REYES ENTRE FJM Y GUERRERO	421,735.06				En línea recta
REHAB. LCD C. JIMENEZ	317,427.29				En línea recta
REHAB. LCD C. CELESTINO SANCHEZ	588,775.12				En línea recta
REHAB. LCD COLEC. INF. OJO DE AGUA	1,038,725.09				En línea recta
REHAB. LCD PLAZA CONSTITUCION	143,853.72				En línea recta
REHAB. LCD C. MORELOS DE PZA CONS A COLON	189,465.71				En línea recta
LINEA DE DRENAJE 2012	416,858.39				En línea recta
REHAB. LCD CALLE BRAVO ENTRE PORFIRIO DIAZ Y BLVD FERROCARRILERO	354,310.91				En línea recta
REHAB. LCD CALLE JUAREZ ENTRE CENTENARIO Y SERAPIO RENDON	137,036.81				En línea recta
REHAB. LCD CALLE HEROES POTOSINOS ENTRE CENTENARIO Y PIPILA	2,083,338.58				En línea recta
SUSTITUCION DE LCD EN LA COLONIA LA MORITA (Incluye 6 computadoras LENOVO)	1,511,917.94				En línea recta
REHAB. LCD CALLE ALDAMA ENTRE JUAREZ Y JUAN DE LA BARRERA	395,640.92				En línea recta
INTRODUCCION DE DRENAJE SANITARIO CALLE LAZARO CARDENAS	169,161.81				En línea recta
INTRODUCCION DE DRENAJE SANITARIO EN LA COFRADIA GRANDE ZAP URBANO	5,901,303.70				En línea recta
REHAB DREN SANIT C. ABASOLO (MORELOS-HIDALGO)					En línea recta
REHAB DREN SANIT C. ADOLFO L MATEOS (JUAREZ-FCO VILLA)					En línea recta
REHAB DREN SANIT C. HEROES POTOSINOS SU					En línea recta
REHAB COLECTOR LLANITOS EN DREN GARCITAS					En línea recta
CONS DREN SAN C SAN FCO DE ASIS (C S JUAN A TOPAR)					En línea recta
REHAB DREN SANIT C HIDALGO (JIMENEZ-ALDAMA)					En línea recta
REHAB DREN SANIT C VALLEJO DE FCO VILLA-P DIAZ					En línea recta
REHAB DREN SANIT CALLE 5 DE MAYO DE GAMA A GALEANA					En línea recta
REHAB DREN SANIT C CORREGIDORA DE QUEZADA A B DOMIN					En línea recta
REHAB DREN SANIT C VENUSTIANO CARRANZA (E. ZAPATA-VAL)					En línea recta
OBRAS EN OPERACIÓN ALCANTARILLADO	32,525,283.40	10,554,016.97		5,914,012.37	
OBRA PLANTA TRATADORA DE AGUAS RESIDUALES 2010					
OBRA PLANTA TRATADORA DE AGUAS RESIDUALES 2010	44,366,538.96	23,425,532.57	2,617,625.80	20,941,006.39	En línea recta
TOTAL OBRA PLANTA TRATADORA DE AGUAS RESIDUALES 2010	44,366,538.96	23,425,532.57		20,941,006.39	
TOTAL AGUA, ALCANTARILLADO Y SANEAMIENTO	98,893,191.05	47,360,295.39		34,119,515.14	
INFRAESTRUCTURA ELECTRICA					
EPO. ELECTROMECHANICO PTAR EJER. 2010	795,864.05	159,172.81	79,586.41	636,691.24	En línea recta
TOTAL DE INFRAESTRUCTURA ELECTRICA	795,864.05	159,172.81		636,691.24	
BIENES MUEBLES					
MUEBLES, EXCEPTO DE OFICINA Y ESTANTERIA					
SALA MIMBRE	69.62				En línea recta
SALA ESCUADRA COLOR ROJO Y MESA CENTRO	7,758.62	1,616.38	775.86	6,142.24	En línea recta
TOTAL DE MUEBLES, EXCEPTO DE OFICINA Y ESTANTERIA	7,828.24	1,616.38		6,142.24	
OTROS EQUIPOS					
ESTRUCTURAS C/TARIMA	69.62				En línea recta
ESTRUCTURAS MET / MAD 4 ENTR NAT /NEGRO	69.62				En línea recta
ESTRUCTURAS MET / MAD 4 ENTR NAT /NEGRO	69.62				En línea recta
ESTRUCTURAS MET / MAD 3 ENTR NAT /NEGRO	69.62				En línea recta
ESTRUCTURAS MET /MAD 3 ENTR NAT /NEGRO	69.62				En línea recta
ESTRUCTURAS MET 5 ENTR GRIS	69.62				En línea recta
ESTRUCTURAS MET / MAD 4 ENTR NAT /NEGRO	69.62				En línea recta
ESTRUCTURAS METALICA P/POLIDUCTO	69.62				En línea recta
BANCO DE TRABAJO HERR/MAD	69.62				En línea recta
BANCO DE TRABAJO HERR/MAD	69.62				En línea recta
BANCO DE TRABAJO HERR/MAD	69.62				En línea recta
14 LOCKERS MET C/1 PTA Y LLAVE AZUL	974.68				En línea recta



Organismo Operador Paramunicipal de Agua Potable, Alcantarillado y Saneamiento
Descentralizado de las Autoridades del Ayuntamiento de Rioverde, S.L.P. SASAR 0020

Nombre de la Cuenta	MOI	Pend deprec	Depreciación del ejercicio	Acumulada	Procedimiento
CPU GABINETE ATX-MICRO ATX 450W	4,245.00	-	-	4,245.00	En línea recta
CPU DE COMPUTO CAJA NEGRA SN: 32770K	3,556.04	-	-	3,556.04	En línea recta
CPU PROCESADOR I3 A 3.3 DE 2DA. GENERACION, 4GB EN RAM	4,482.76	-	-	4,482.76	En línea recta
2 COMPUTADORA CJA. NEGRA 1155 INTEL CORE I3-3220 3.3 GHZ	19,396.56	-	-	19,396.56	En línea recta
CPU DE COMPUTO CJA. NEGRA	3,448.27	-	-	3,448.27	En línea recta
LECTOR VOYAGER MS9540 (REC)	2,068.96	-	-	2,068.96	En línea recta
SERVIDOR LENOVO THINKSERVER TS140 TORRE PROC XEON	10,844.83	-	-	10,844.83	En línea recta
ROUTER BALANCEADOR DE CARGA	1,362.07	-	-	1,362.07	En línea recta
COMPUTADORA DE ESCRITORIO	4,827.59	-	-	4,827.59	En línea recta
SWITCH CISCO DE 48 PUERTOS	9,913.79	-	-	9,913.79	En línea recta
SWITCH CISCO DE 16 PUERTOS	4,310.35	-	-	4,310.35	En línea recta
EQUIPO DE COMPUTO CPU Y MONITOR	6,939.64	-	173.49	6,939.64	En línea recta
LAPTOP HP X360 11-AB009LA	5,128.58	-	512.86	5,128.58	En línea recta
LAPTOP HP ENVY 15-AS002LA	17,240.52	-	2,586.08	17,240.52	En línea recta
LAPTOP HP 15-AY021LA	6,033.62	-	905.04	6,033.62	En línea recta
COMPUTADORA MONITOR 23" RAM 4GB PROC CELERON	5,775.86	866.38	1,732.76	4,909.48	En línea recta
SERVIDOR DEL POWER EDGE	58,428.24	10,224.94	17,528.47	48,203.30	En línea recta
3 (TRES) COMPUTADORA ENSAMBLADA PROCESADOR CORE I3 MEMORIA RAM 4 GB	19,913.79	3,982.76	5,974.14	15,931.03	En línea recta
2 (DOS) COMPUTADORA ENSAMBLADA PROCESADOR CORE I3 MEMORIA RAM 4 GB	13,275.86	2,655.17	3,982.76	10,620.69	En línea recta
1 (UNA) COMPUTADORA ENSAMBLADA PROCESADOR CORE I3 MEMORIA RAM 4 GB	6,638.93	1,327.79	1,991.68	5,311.14	En línea recta
2 CPU - TARJETA MADRE, PROCESADOR CORE I3, MEMORIA 8GB, DISCO DURO 1TB, QUEMADOR, GABINETE, KIT TECLADO Y MOUSE	13,448.29	4,706.90	4,034.49	8,741.39	En línea recta
COMPUTADORA PROCESADOR CORE I5, MEMORIA RAM 8GB KIT DE TECLADO Y MOUSE	7,844.83	2,941.81	2,353.45	4,903.02	En línea recta
1 CPU: TARJETA MADRE, PROCESADOR CELERON, MEMORIA RAM 4GB DISCO DURO 500 GB QUEMADOR DVD, MONITOR, TECLADO Y MAUSE INALAMBRICO	5,818.97	2,473.06	1,745.69	3,345.91	En línea recta
1 CPU: TARJETA MADRE, PROCESADOR CORE I5, MEMORIA RAM 8GB DISCO DURO 500 GB QUEMADOR DVD, MONITOR 18.5 PULG. TECLADO Y MAUSE INALAMBRICO	8,965.52	3,810.35	2,689.66	5,155.17	En línea recta
EQUIPO DE COMPUTO CON PROCESADOR I5 4GB RAM DISCO SSD 240 GB, MONITOR Y KIT DE TECLADO Y MOUSE	8,043.10	3,820.47	2,412.93	4,222.63	En línea recta
EQUIPO DE COMPUTO COMPLETO CON KIT DE TECLADO Y MOUSSE	4,094.82	1,945.04	1,228.45	2,149.78	En línea recta
CPU ARMADO: GABINETE CON FUENTE DE 450W MEMORIA DE 4GB, TECLADO Y MAUSE MONITOR DE LED DE 18.5"	5,155.17	2,964.22	1,546.55	2,190.95	En línea recta
LAPTOP MARCA HACER ASPIRE E 15, PANTALLA DE 15.6 PULGADAS, FULL HD, CAJERO AUTOMATICO MARCA EMMY MOD. EZ-PAY	9,400.00	6,110.00	2,820.00	3,290.00	En línea recta
TERMINAL PORTATIL MARCA HONEYWELL	352,628.00	273,286.70	79,341.30	79,341.30	En línea recta
CPU, CON PROCESADOR I3 8GB EN RAM, DISCO DURO DE 240GB	16,000.00	12,400.00	3,600.00	3,600.00	En línea recta
CPU: TARJETA MADRE ASUS 1151 PRIME B365M-A PROCESADOR INTEL CORE I5 MEMORIA RAM 16GB TECLADO Y MOUSE ILUMINADO MONITOR LG 27"	6,206.90	4,810.35	1,396.55	1,396.55	En línea recta
21,120.69	16,896.55	4,224.14	4,224.14		En línea recta
CPU: TAJETA MADRE GIGANTE M2.2.0 MEMORIA RAM ADATA DE 4GB GABINETE ACTECK. ACTEL SERIE: 032802901203952	5,517.24				
CPU: TARJETA MADRE GIGABYTE H310M SOCKET 1151, MEMORIA RAN KINGST ON HYPERX DDRA 2400 DE 16 GB. MODELO H310MH2.0. MCA MOTHERBOARD	8,620.69				
TOTAL DE EQUIPO DE COMPUTO	762,576.14	355,222.49		365,861.39	
IMPRESORAS					
IMPRESORA HP1020	174.40				En línea recta
IMPRESORA P1102W	1,008.63				En línea recta
IMPRESORA HP3050 (MULTIFUNCIONAL)	174.40				En línea recta
IMPRESORA/MULTIFUNCIONAL HP1536	4,342.67				En línea recta
IMPRESORA HP1020	692.28				En línea recta
IMPRESORA FX890	692.28				En línea recta
IMPRESORA HP1000	313.31				En línea recta
IMPRESORA FX890	692.28				En línea recta
IMPRESORA P1102W	1,277.58				En línea recta
IMPRESORA HP1410	692.28				En línea recta
IMPRESORA HP4200	692.28				En línea recta
IMPRESORA FX890	3,050.64				En línea recta
IMPRESORA FX890	6,089.55				En línea recta
IMPRESORA HP4200	692.28				En línea recta
IMPRESORA P1102W	348.80				En línea recta
IMPRESORA HP3920	300.00				En línea recta
IMPRESORA HP D1460	300.00				En línea recta
IMPRESORA HP 4480	720.00				En línea recta
IMPRESORA HP LASERJET PRO 200 COLOR SN: 249271VON	5,258.62			5,258.62	En línea recta
PLOTTER HP DESIGNJET T120 (CQ891A) 24"	16,594.83			16,594.83	En línea recta
IMPRESORA HP LASERJET P1102W	1,517.24			1,517.24	En línea recta
IMPRESORA P1102 W	1,206.90			1,206.90	En línea recta
IMPRESORA HP LASER JET ENT 600 M601	12,068.96			12,068.96	En línea recta
MULTIFUNCIONAL HP M276NWLS COLOR	5,556.90			5,556.90	En línea recta
IMPRESORA LASERJET HP P1102W	1,250.00		62.50	1,250.00	En línea recta
IMPRESORA EPSON L220	2,931.04		293.10	2,931.04	En línea recta
MULTIFUNCIONAL EPSON ECOTANK SISTEMA CONTINUO L220	3,103.44		931.03	3,103.44	En línea recta
MULTIFUNCIONAL EPSON ECOTANK SISTEMA CONTINUO L220	3,103.44		931.03	3,103.44	En línea recta
MULTIFUNCIONAL HP LASER JETTP M130 FW	2,930.17	439.53	879.05	2,490.64	En línea recta
IMPRESORA HP LASER M102W	1,464.66	219.70	439.40	1,244.96	En línea recta
MULTIFUNCIONAL EPSON L575 ECOTANK	5,171.55	775.73	1,551.47	4,395.82	En línea recta
MULTIFUNCIONAL EPSON L575 ECOTANK	5,171.55	775.73	1,551.47	4,395.82	En línea recta



Nombre de la Cuenta	MOI	Pend deprec	Depreciación del ejercicio	Acumulada	Procedimiento
IMPRESORA LASERJET HP M607DN SN.CNBCLB1DMC	11,896.55	1,784.48	3,568.97	10,112.07	En línea recta
IMPRESORA SAMSUNG SL-M4072FD	4,568.97	1,713.36	1,370.69	2,855.61	En línea recta
IMPRESORA DE TICKET TERMICA CON CORTADOR, EPSON TM-T2011	3,698.63	1,571.92	1,109.59	2,126.71	En línea recta
IMPRESORA HP-W2G55A MULTIFUNCIONAL HP LASERJET SERIE VNB3B15838	2,146.55	1,126.94	643.97	1,019.61	En línea recta
IMPRESORA DE MATRIZ DE PUNTOS FX2190	3,879.31	3,103.45	775.86	775.86	En línea recta
IMPRESORA HP LASERJET PRO M-15W	1,982.75	1,834.04	148.71	148.71	En línea recta
IMPRESORA HP LASERJET PRO M-15W	1,982.75	1,834.04	148.71	148.71	En línea recta
TOTAL DE IMPRESORAS	119,738.47	15,178.93		82,305.88	
LECTOR CODIGO DE BARRAS					
LECTOR CODIGO DE BARRAS	10.00		-		En línea recta
LECTOR DE USB	1,059.05		-		En línea recta
RED FORTIGATE 60C	10,478.00		-	10,478.00	En línea recta
TELEFONO UNILINEA PANASONIC KX-TS500ME	246.88		-		En línea recta
TELEFONO UNILINEA PANASONIC KX-T7703X	336.00		-		En línea recta
TOTAL DE LECTOR CODIGO DE BARRAS	12,129.93			10,478.00	
RELOG, CARGADOR, LECTORAS Y CUNA DE CARGA					
CARGADOR DE BATERIAS	10.00		-		En línea recta
LECTORAS PORTÁTILES	10.00		-		En línea recta
LECTORAS PORTÁTILES	10.00		-		En línea recta
LECTORAS PORTÁTILES	10.00		-		En línea recta
LECTORAS PORTÁTILES	10.00		-		En línea recta
CUNA MULTIPLE CARGA Y COMUNICACIÓN	10.00		-		En línea recta
RELOJ CHECADOR ELECTRICO SP-250 ICON	3,764.65		-	3,764.65	En línea recta
RELOJ CHECADOR ELECTRICO SP-250 ICON	3,764.65		-	3,764.65	En línea recta
RELOJ CHECADOR HUELLA	2,620.00		262.00	2,620.00	En línea recta
RELOJ CHECADOR HUELLA	2,620.00		262.00	2,620.00	En línea recta
RELOJ CHECADOR FACIAL Y HUELLA DIGITAL ZKTeco MB360	2,184.00	873.60	655.20	1,310.40	En línea recta
RELOJ CHECADOR FACIAL Y HUELLA DIGITAL ZKTeco SFace900-ID	5,985.00	2,394.00	1,795.50	3,591.00	En línea recta
TOTAL DE RELOG, CARGADOR, LECTORAS Y CUNA DE CARGA	20,998.30				
GRAN TOTAL DE EQUIPO DE COMPUTO Y DE TECNOLOGIA	915,442.84	370,401.42		458,645.27	
GRAN TOTAL DE BIENES MUEBLES	1,244,449.67	517,479.58		577,756.72	
MOBILIARIO Y EQUIPO DE ADMINISTRACION					
MUEBLES DE OFICINA Y ESTANTERIA					
ESCRITORIOS					
ESCRITORIO MAD EJECUTIVO CAFÉ	69.62		-		En línea recta
ESCRITORIO MET SECRETARIAL	69.62		-		En línea recta
ESCRITORIO MET EJECUTIVO	69.62		-		En línea recta
ESCRITORIO MET SECRETARIAL	69.62		-		En línea recta
ESCRITORIO FORMAICA EJECUTIVO	69.62		-		En línea recta
ESCRITORIO MAD EJECUTIVO NEGRO	3,700.00	740.00	370.00	2,960.00	En línea recta
ESCRITORIO MET SECRETARIAL	40.26		-		En línea recta
ESCRITORIO MET EJEC	69.62		-		En línea recta
ESCRITORIO FORMAICA SECRETARIAL	69.62		-		En línea recta
ESCRITORIO MET EJECUTIVO	69.62		-		En línea recta
ESCRITORIO MET EJECUTIVO	69.62		-		En línea recta
ESCRITORIO MET EJECUTIVO	69.62		-		En línea recta
ESCRITORIO MET SECRETARIAL	565.72	113.14	56.57	452.58	En línea recta
ESCRITORIO MET SECRETARIAL	69.62		-		En línea recta
ESCRITORIO FORMAICA EJECUTIVO	69.62		-		En línea recta
ESCRITORIO MADERA EJECUTIVO	69.62		-		En línea recta
ESCRITORIO MET EJECUTIVO	69.62		-		En línea recta
ESCRITORIO MET RUSTICO	69.62		-		En línea recta
ESCRITORIO MET RUSTICO	69.62		-		En línea recta
ESCRITORIO MET SECRETARIAL	69.62		-		En línea recta
ESCRITORIO MET EJECUTIVO	69.62		-		En línea recta
ESCRITORIO MET EJECUTIVO	69.62		-		En línea recta
ESCRITORIO MET RUSTICO	57.81		-		En línea recta
ESCRITORIO MET RUSTICO	57.81		-		En línea recta
ESCRITORIO MAD SECRETARIAL	1,108.68		-		En línea recta
ESCRITORIO METALICO SECRET. 120x70	2,318.00	502.23	231.80	1,815.77	En línea recta
MODULO GERENCIAL (ESCRITORIO-CREDENZA)	8,925.00	5,131.88	892.50	3,793.13	En línea recta
4 ESCRITORIOS 1.80 x 70 LATERAL Y CREDENZA	28,080.00	16,848.00	2,808.00	11,232.00	En línea recta
ESCRITORIO RECTANGULAR (1.20M *60*75)	2,610.00	1,696.50	261.00	913.50	En línea recta
2 ARCHIVEROS 3 GAVETAS	4,824.14	3,296.50	482.41	1,527.64	En línea recta
5 ESCRITORIO RECTANGULAR (1.20 M *60*75)	13,050.00	8,917.50	1,305.00	4,132.50	En línea recta
2 CREDENZA LATERAL (1.30*50*60)	7,857.00	5,368.95	785.70	2,488.05	En línea recta



Nombre de la Cuenta	MOI	Pend deprec	Depreciación del ejercicio	Acumulada	Procedimiento
3 CREDENZA LATERAL (1.40*50*60)	12,690.00	8,671.50	1,269.00	4,018.50	En línea recta
3 GABINETE ABIERTO COLGANTE (.82*33*38)	3,510.00	2,398.50	351.00	1,111.50	En línea recta
3 GABINETE CERRADO COLGANTE (.82*33*38)	6,377.35	4,357.86	637.74	2,019.49	En línea recta
MUEBLE DE OFICINA MEDIDAS FRENTE:1.5 M ALTURA 70CM FONDO 90CM CON 6 CAJONES COLOR BLANCO	5,600.00	5,413.33	186.67	186.67	En línea recta
ESCRITORIO DE MELANINA	5,172.41	5,129.31	43.10	43.10	En línea recta
TOTAL DE ESCRITORIOS	107,866.96	68,585.19		36,694.43	
MUEBLE P/COMPUTADORA					
MUEBLE P/COMP LINEA INGLESA	69.62		-		En línea recta
MUEBLE P/COMP LINEA INGLESA	69.62		-		En línea recta
MUEBLE P/COMP ARIZONA	69.62		-		En línea recta
MUEBLE P/COMP ARIZONA	69.62		-		En línea recta
MUEBLE P/COMP LINEA INGLESA	69.62		-		En línea recta
MUEBLE P/COMP LINEA INGLESA	69.62		-		En línea recta
MUEBLE P/COMP LINEA INGLESA	69.62		-		En línea recta
MUEBLE P/COMP LINEA INGLESA	69.62		-		En línea recta
MUEBLE P/COMP LINEA INGLESA	69.62		-		En línea recta
MUEBLE P/COMP LINEA INGLESA	69.62		-		En línea recta
MUEBLE P/COMP LINEA INGLESA	415.58		-		En línea recta
MUEBLE P/COMP LINEA INGLESA	815.42		-		En línea recta
TOTAL DE MUEBLE P/COMPUTADORA	1,857.58				En línea recta
MUEBLE P/CAJA					
MUEBLE P/CAJA MDF BLANCO	69.62		-		En línea recta
MUEBLE P/CAJA MDF BLANCO	69.62		-		En línea recta
MUEBLE P/CAJA MDF BLANCO	69.62		-		En línea recta
MUEBLE P/CJA 2 ENTR IZQ Y 3 DER MDF BLANCO	69.62		-		En línea recta
TOTAL DE MUEBLE P/CAJA	278.48				
ARCHIVEROS					
ARCHIVEROS MAD 2 GAV	25.00		-		En línea recta
ARCHIVEROS MET 3GAV	69.62		-		En línea recta
ARCHIVEROS MET 3GAV	69.62		-		En línea recta
ARCHIVEROS MET 4 GAV	2,337.39	467.48	233.74	1,869.91	En línea recta
ARCHIVEROS MET 4 GAV	69.62		-		En línea recta
ARCHIVEROS MAD 4 GAV	625.00		-		En línea recta
ARCHIVEROS MAD 2 GAV	69.62		-		En línea recta
ARCHIVEROS MAD 2 GAV	69.62		-		En línea recta
ARCHIVEROS MET 4 GAV	3,466.67	693.33	346.67	2,773.34	En línea recta
ARCHIVERO MET 4 GAV	3,782.33	756.47	378.23	3,025.86	En línea recta
ARCHIVEROS MET 3 GAV	69.62		-		En línea recta
ARCHIVEROS MET 3 GAV	69.62		-		En línea recta
ARCHIVEROS MET 3 GAV	69.62		-		En línea recta
ARCHIVEROS MET 4 GAV	2,612.09	522.42	261.21	2,089.67	En línea recta
ARCHIVEROS MET 3 GAV	69.62		-		En línea recta
ARCHIVEROS MET 2 GAV	69.62		-		En línea recta
ARCHIVERO MET 4 GAV	3,653.02		-		En línea recta
ARCHIVEROS MET 4 GAV	33.84		-		En línea recta
ARCHIVERO MAD 3 GAV	2,763.51	552.70	276.35	2,210.81	En línea recta
GABINETE MULTIUSOS NEGRO-INOX	2,973.28	1,288.42	297.33	1,684.86	En línea recta
ARCHIVERO VERTICAL DE TRES CAJONES DOS PAPELERAS Y UNA DE ARCHIVO	6,500.00	3,954.17	650.00	2,545.83	En línea recta
ARCHIVERO VERTICAL DE TRES CAJONES DOS PAPELERAS Y UNA DE ARCHIVO	6,500.00	4,116.67	650.00	2,383.33	En línea recta
ARCHIVERO 3 GAVETAS	2,412.12	1,668.38	241.21	743.74	En línea recta
ARCHIVERO 3 GAVETAS	2,412.12	1,668.38	241.21	743.74	En línea recta
ARCHIVERO VERTICAL METÁLICO DE 4 GAVETAS T/CARTA COLOR CHARCOL	5,343.97	4,809.57	534.40	534.40	En línea recta
TOTAL DE ARCHIVEROS	46,136.54	20,497.99		20,605.49	
SILLAS Y SILLONES					
SILLON EJECUTIVO	983.28		-		En línea recta
2 SILLONES DE VISITA	139.24		-		En línea recta
8 SILLAS DE PLIANA	556.92		-		En línea recta
3 SILLAS DE PLIANA	208.86		-		En línea recta
3 SILLAS DE PLIANA	208.86		-		En línea recta
SILLA PLIANA	69.62		-		En línea recta
SILLAS PLIANA	69.62		-		En línea recta
SILLA SECRETARIAL C/PISTON	18.84		-		En línea recta
SILLA SECRETARIAL C/PISTON	69.62		-		En línea recta
SILLA SECRETARIAL C/PISTON	603.48		-		En línea recta
SILLA SECRETARIAL C/PISTON	98.10		-		En línea recta
SILLA SECRETARIAL C/PISTON	1,229.17		-		En línea recta
SILLA SECRETARIAL C/PISTON	983.28		-		En línea recta



Nombre de la Cuenta	MOI	Pend deprec	Depreciación del ejercicio	Acumulada	Procedimiento
SILLAS PLEGABLE NEGRO PLATA	69.62		-		En línea recta
SILLAS PLEGABLE NEGRO PLATA	69.62		-		En línea recta
SILLAS PLEGABLE NEGRO PLATA	69.62		-		En línea recta
SILLAS PLEGABLE NEGRO PLATA	69.62		-		En línea recta
SILLAS PLEGABLE NEGRO PLATA	69.62		-		En línea recta
SILLAS PLEGABLE NEGRO PLATA	69.62		-		En línea recta
SILLAS PLEGABLE NEGRO PLATA	69.62		-		En línea recta
SILLAS PLEGABLE NEGRO PLATA	69.62		-		En línea recta
SILLAS PLEGABLE NEGRO PLATA	69.62		-		En línea recta
SILLAS PLEGABLE NEGRO PLATA	69.62		-		En línea recta
SILLAS PLEGABLE NEGRO PLATA	69.62		-		En línea recta
SILLAS PLEGABLE NEGRO PLATA	69.62		-		En línea recta
SILLAS PLEGABLE NEGRO PLATA	69.62		-		En línea recta
SILLAS PLEGABLE NEGRO PLATA	69.62		-		En línea recta
SILLAS PLEGABLE NEGRO PLATA	69.62		-		En línea recta
SILLAS PLEGABLE NEGRO PLATA	69.62		-		En línea recta
SILLON EJECUTIVO RESP ALTO PLIANA	395.96		-		En línea recta
SILLON PLIANA	69.62		-		En línea recta
SILLA GIRATORIA PARIS CON DESCANSABRAZOS	1,000.00		-		En línea recta
SILLA CAJERO SCAJ-05	1,164.00		-		En línea recta
10 SILLA SECRETARIAL CON BRAZOS COLOR ROJA	12,900.00	3,332.50	1,290.00	9,567.50	En línea recta
SILLA EJECUTIVA MEMPHIS	1,292.24	559.97	129.22	732.27	En línea recta
SILLA DE TRABAJO MILFORD	602.59	261.12	60.26	341.47	En línea recta
10 SILLON MODELO W-1007	21,396.60	15,155.93	2,139.66	6,240.68	En línea recta
10 SILLA VISITA COLOR BLANCO	11,600.00	8,796.67	1,160.00	2,803.33	En línea recta
10 SILLON OPERATIVO KB2 COLOR NEGRO	16,400.00	13,803.33	1,640.00	2,596.67	En línea recta
20 SILLA DE RESINA CON MARCO DE ACERO	6,017.24	5,114.65	601.72	902.59	En línea recta
2 SILLON OPERATIVO KB2 COLOR NEGRO	3,280.00	2,788.00	328.00	492.00	En línea recta
2 SILLON OPERATIVO KB2 COLOR NEGRO	3,536.22	3,153.13	353.62	383.09	En línea recta
SILLAS Y SILLONES	98,506.74	52,965.30		24,059.59	
CREDENZA					
CREDENZA FORM 2 PTAS CORDZAS	69.62		-		En línea recta
CREDENZA FORM 2 PTAS CORDZAS C/2 C IZQ	69.62		-		En línea recta
CREDENZA MET 2 C IZQ	69.62		-		En línea recta
CREDENZA LATERAL (1.40x50x60)	4,230.00	2,749.50	423.00	1,480.50	En línea recta
TOTAL DE CREDENZA	4,438.86	2,749.50		1,480.50	
TOTAL DE MESAS					
MESA P/ JUNTAS	69.62		-		En línea recta
MESA P/COMP NAT	20.00		-		En línea recta
MESA P/IMPR CREMA	69.62		-		En línea recta
MESA ESQ DE MIMBRE	69.62		-		En línea recta
MESA CTRO MIMBRE	69.62		-		En línea recta
MESA P/COMP NAT	69.62		-		En línea recta
MESA P/IMPR FORMAICA HIERRO	69.62		-		En línea recta
MESA ESQ DE MIMBRE	69.62		-		En línea recta
MESA MADERA/RUSTICA CAOBA	69.62		-		En línea recta
MESA P/COMP NAT	69.62		-		En línea recta
MESA P/IMPR MAD/NEGRO/CAFE	69.62		-		En línea recta
MESA P/COMP NEGRO/CAFÉ	69.62		-		En línea recta
MESA P/ COMPUTADORA CREMA	69.62		-		En línea recta
MESA P/ IMPR/FORMAICA/RUEDAS	69.62		-		En línea recta
MESA P/TRABAJO BCO/NEGRO	765.97		-		En línea recta
MESA P/COMP NAT	69.62		-		En línea recta
MESA P/ COMPUTADORA CREMA	69.62		-		En línea recta
MESA METALICA RUSTICA	69.62		-		En línea recta
MESA P/JUNTAS	69.62		-		En línea recta
MESA P/COMP NAT	69.62		-		En línea recta
MESA P/COMP NEGRO/CAFÉ	69.62		-		En línea recta
MESA MADERA/ RUSTICA CAOBA	69.62		-		En línea recta
MESAS PLEGABLES GDE	475.25		-		En línea recta
MESAS PLEGABLES GDE	475.24		-		En línea recta
MESAS PLEGABLES CHICAS	1,166.61		-		En línea recta
MESAS PLEGABLES CHICAS	1,166.61		-		En línea recta
MESAS PLEGABLES CHICAS	1,166.61		-		En línea recta
MESA P/COMP NAT	69.62		-		En línea recta
MESA MET/FORM/RUEDAS	69.62		-		En línea recta
MESA P/COMP NEGRO/CAFÉ	69.62		-		En línea recta
MESA MAD RUSTICA GRIS	69.62		-		En línea recta
MESA PARA IMPRESORA	2,043.90	1,277.44	204.39	766.46	En línea recta



Nombre de la Cuenta	MOI	Pend deprec	Depreclación del ejercicio	Acumulada	Procedimiento
MESA MULTIFUNCIONAL	3,510.00	2,193.75	351.00	1,316.25	En línea recta
MODULO GERENCIAL MELAMINA	12,510.00	7,818.75	1,251.00	4,691.25	En línea recta
MODULO GERENCIAL MELAMINA	16,560.00	10,764.00	1,656.00	5,796.00	En línea recta
MESA MULTIFUNCIONAL (50°50'75) BASE METÁLICA)	1,744.20	1,133.73	174.42	610.47	En línea recta
4 MESA PLEGABLE 1.82 M LIFETIME	4,479.31	3,695.43	447.93	783.88	En línea recta
TOTAL DE MESAS	47,754.58	26,883.10		13,964.31	
ESTANTES Y ESTANTERIA					
ESTANTES METAL AZUL PETR	69.62		-		En línea recta
ESTANTES METAL AZUL PETR	69.62		-		En línea recta
ESTANTES METAL AZUL PETR	69.62		-		En línea recta
ESTANTES METAL AZUL PETR	69.62		-		En línea recta
ESTANTES METAL AZUL PETR	69.62		-		En línea recta
ESTANTES METAL AZUL PETR	69.62		-		En línea recta
ESTANTES METAL AZUL PETR	69.62		-		En línea recta
ESTANTERIA MADERA C/5 ENTR BLANCA	7,172.10	1,434.42	717.21	5,737.68	En línea recta
ESTANTERIA MADERA C/4 ENTR BLANCA	3,963.33	792.67	396.33	3,170.66	En línea recta
ESTANTERIA MAD/TUB C/5 ENTR BLANCA	5,777.77	1,155.55	577.78	4,622.22	En línea recta
ESTANTERIA MADERA RUSTICA 4 ENTRP	69.62		-		En línea recta
ESTANTERIA MADERA RUSTICA 4 ENTRP	69.62		-		En línea recta
ESTANTERIA MADERA RUSTICA 4 ENTRP	69.62		-		En línea recta
ESTANTERIA MADERA RUSTICA 4 ENTRP	69.62		-		En línea recta
ESTANTERIA MADERA RUSTICA 4 ENTRP	69.62		-		En línea recta
ESTANTERIA MADERA RUSTICA 4 ENTRP	69.62		-		En línea recta
ESTANTERIA MADERA RUSTICA 4 ENTRP	69.62		-		En línea recta
ESTANTERIA MADERA RUSTICA 4 ENTRP	69.62		-		En línea recta
ESTANTERIA MADERA RUSTICA 4 ENTRP	69.62		-		En línea recta
ESTANTERIA MADERA RUSTICA 4 ENTRP	69.62		-		En línea recta
ESTANTERIA MADERA RUSTICA 4 ENTRP	69.62		-		En línea recta
ESTANTERIA D/MAD 4 ENTR CON FONDO NAT	69.62		-		En línea recta
ESTANTERIA D/MAD 4 ENTR GRIS	69.63		-		En línea recta
ESTANTERIA D/MAD 4 ENTR GRIS	69.63		-		En línea recta
ESTANTERIA D/MAD 4 ENTR GRIS	69.63		-		En línea recta
ESTANTERIA D/MAD 3 ENTR NAT	69.63		-		En línea recta
LIBRERO DE PISO ABIERTO C/4 ENTREP EN MEL 28 MM	2,840.40	1,562.22	284.04	1,278.18	En línea recta
LIBRERO DE PISO ABIERTO C/ENTREP (1.02°.30"2.20)	14,752.79	8,114.03	1,475.28	6,638.76	En línea recta
GABINETE ABIERTO COLGANTE (082 x 33 x 38)	1,170.00	643.50	117.00	526.50	En línea recta
GABINETE CERRADO COLGANTE (082 x 33 x 38)	2,125.79	1,169.18	212.58	956.61	En línea recta
TOTAL DE ESTANTES Y ESTANTERIA	39,264.24	14,871.58		22,930.60	
GRAN TOTAL DE MUEBLES DE OFICINA Y ESTANTERIA	346,103.98	186,552.66		119,734.92	
SISTEMA DE AIRE ACONDICIONADO					
AIRE ACONDICIONADO TOTALINE	69.62		-		En línea recta
AIRE ACONDICIONADO TRANE 1 TON	5,780.00	1,156.00	578.00	4,624.00	En línea recta
AIRE ACONDICIONADO TRANE 1 TON	5,780.00	1,156.00	578.00	4,624.00	En línea recta
AIRE ACONDICIONADO TGM 2 TON	7,087.50	1,417.50	708.75	5,670.00	En línea recta
AIRE ACONDICIONADO JAPANDO 2 TON	12,700.22	2,540.04	1,270.02	10,160.18	En línea recta
AIRE ACONDICIONADO TRANE 1 TON	8,151.00	1,630.20	815.10	6,520.80	En línea recta
AIRE ACONDICIONADO TRANE 1 TON	8,151.00	1,630.20	815.10	6,520.80	En línea recta
AIRE ACONDICIONADO TIPO MINISPLIT MCA. MIRAGE	8,500.00	2,125.00	850.00	6,375.00	En línea recta
MINISPLIT HIWALL MCA. MIRAGE SOLO FRIO	5,948.28	3,915.95	594.83	2,032.33	En línea recta
MINISPLIT 2TR MCA. MIRAFE FRIO/CALOR	11,206.90	7,377.88	1,120.69	3,829.02	En línea recta
AIRE ACONDICIONADO CARRIER EFICIENCIA 24 INVERTER	17,500.00	12,979.17	1,750.00	4,520.83	En línea recta
AIRE ACONDICIONADO DE 1 TR MIRAGE MAGNUM	11,000.00	8,158.33	1,100.00	2,841.67	En línea recta
AIRE ACONDICIONADO MARCA CARRIER EFICIENCIA 24 INVERTER	17,500.00	12,979.17	1,750.00	4,520.83	En línea recta
2 AIRE ACONDICIONADO TIPO MINISPLIT, MAGNUM 19, CMC121E7121902337 / CMC121E7121902332	15,000.00	13,875.00	1,125.00	1,125.00	En línea recta
TOTAL DE SISTEMA DE AIRE ACONDICIONADO	134,374.52	70,940.44		63,364.46	
OTROS MOBILIARIOS Y EPOS DE ADMINISTRACION					
CAMARAS FOTOGRAFICAS Y DE VIDEO					
CAMARA FOTOGRAFICA DSC	1,448.27		-		En línea recta
CAMARA FOTOGRAFICA PROF	69.62		-		En línea recta
VIDEO PROYECTOR	69.62		-		En línea recta
PROYECTOR	69.62		-		En línea recta
PANTALLA DE PROYECTOR	69.62		-		En línea recta
CAMARA DE VIDEO SONY	1,704.90		-		En línea recta
6 CAMARAS	8,400.00		-		En línea recta
4 CAMARAS	7,125.00		-		En línea recta
DVR 4 CAMARAS	19,284.90		-		En línea recta
CAMARA DIGITAL D5500 24.2 MP NIKON	12,903.25	8,602.17	1,290.33	4,301.08	En línea recta
CAMARA DIGITAL MCA NIKON COOLPIX B500 COLOR NEGRA	5,171.55	4,054.14	517.16	1,077.41	En línea recta
CAMARA PTZ CON RANGO DE COBERTURA 360° MOD. SD49225T MCA DAHUA	11,206.90	10,179.60	1,027.30	1,027.30	En línea recta
TOTAL DE CAMARAS FOTOGRAFICAS Y DE VIDEO	67,325.25	22,875.91		6,405.79	



Nombre de la Cuenta	MOI	Pend deprec	Depreciación del ejercicio	Acumulada	Procedimiento
EQUIPO MEDICO Y DE LABORATORIO					
MEDIDOR DE OXIGENO DISUELTO	13,645.00	10,916.00	2,729.00	2,729.00	En línea recta
MEDIDOR DE CONDUCTIVIDAD	4,299.00	3,439.20	859.80	859.80	En línea recta
TOTAL DE CAMARAS FOTOGRAFICAS Y DE VIDEO	17,944.00	14,355.20		3,588.80	En línea recta
TOTAL DE MOBILIARIO Y EQUIPO DE ADMINISTRACION	565,747.75	294,724.21		193,093.97	
EQUIPO DE TRANSPORTE					
AUTOMOVILES Y EQUIPO TERRESTRE					
FRONTIER 2013	235,252.23	-	-	235,252.23	En línea recta
DINA 1004	10.00		-		En línea recta
FORD -350	10.00		-		En línea recta
FORD-200	10.00		-		En línea recta
DODGE-RAM	10.00		-		En línea recta
NISSAN 96	10.00		-		En línea recta
NISSAN 97	10.00		-		En línea recta
VAC CON	10.00		-		En línea recta
LUV 2003 VR1613	10.00		-		En línea recta
DOBLE CABINA	10.00		-		En línea recta
DOBLE CABINA	10.00		-		En línea recta
DODGE D250	22,471.00		-		En línea recta
GRUA	10.00		-		En línea recta
VACTOR	10.00		-		En línea recta
FORD -250	10.00		-		En línea recta
JEEP PICK-UP 1981	35,000.00	-	8,750.00	35,000.00	En línea recta
LANCHA DE FIBRA DE VIDRIO	14,000.00	-	3,500.00	14,000.00	En línea recta
CAMIONETA MCA. FORD 1988	30,000.00	625.00	7,500.00	29,375.00	En línea recta
CAMIONETA NISSAN BLANCA 2017	192,586.21	32,097.70	48,146.55	160,488.51	En línea recta
CAMION NUEVO INTERNACIONAL AÑO 2017 MOD-CITYSTAR CLASE 4	573,275.86	143,318.97	143,318.97	429,956.90	En línea recta
CAMIONETA HILUX DOBLE CABINA MOD. 2017 MCA. TOYOTA	303,103.45	69,461.21	75,775.86	233,642.24	En línea recta
CAMIONETA NISSAN BLANCA 2019 NP300 ESTACAS SERIE 3N6AD35A5KK-861095	241,206.90	150,754.31	60,301.73	90,452.59	En línea recta
AUTO NISSAN VERSA 2020 COLOR BLANCO SERIE:3N1CN8AE5L838817 MOTOR:HR16919640T	223,017.24	167,262.93	55,754.31	55,754.31	En línea recta
CAMIONETA VOLKSWAGEN SAVEIRO MOD. 2020 COLOR BLANCO MOTOR:CFZ U 38455	200,431.03	150,323.27	50,107.76	50,107.76	En línea recta
CAMION PIPA MCA INTERNACIONAL, AÑO 2021, SERIE:3HAEVTAR2ML220475 CAPACIDAD 18,000 LTS	1,695,495.69				En línea recta
CAMION PIPA MCA INTERNACIONAL, AÑO 2021, SERIE:3HAEUMMR9ML554958 CAPACIDAD 10,000 LTS	1,298,351.72				En línea recta
TOTAL DE AUTOMOVILES Y EQUIPO TERRESTRE	5,064,321.33	713,843.39		1,334,029.53	
OTROS EQUIPOS DE TRANSPORTE					
HONDA	10.00		-		En línea recta
HONDA	11,902.53	-	-	11,902.53	En línea recta
HONDA	11,902.53	-	-	11,902.53	En línea recta
SUZUKI	10.00		-		En línea recta
HONDA	10.00		-		En línea recta
HONDA	10.00		-		En línea recta
HONDA	10.00		-		En línea recta
HONDA	10.00		-		En línea recta
HONDA	10.00		-		En línea recta
HONDA	10.00		-		En línea recta
HONDA	10.00		-		En línea recta
HONDA	10.00		-		En línea recta
HONDA	10.00		-		En línea recta
HONDA	10.00		-		En línea recta
HONDA	10.00		-		En línea recta
HONDA	10.00		-		En línea recta
HONDA	10.00		-		En línea recta
HONDA	10.00		-		En línea recta
HONDA	10.00		-		En línea recta
HONDA	10.00		-		En línea recta
HONDA	10.00		-		En línea recta
HONDA	10.00		-		En línea recta
HONDA	10.00		-		En línea recta
HONDA	10.00		-		En línea recta
HONDA	10.00		-		En línea recta
HONDA	10.00		-		En línea recta
YUAN YUAN	10.00		-		En línea recta
YUAN YUAN	10.00		-		En línea recta
YUAN YUAN	10.00		-		En línea recta
YUAN YUAN	10.00		-		En línea recta
YUAN YUAN	10.00		-		En línea recta
HONDA	10.00		-		En línea recta
HONDA	10.00		-		En línea recta
SUZUKI	10.00		-		En línea recta
MOTONETA WAVE100 2013 SERIE LTMPCG672D5800637	12,931.03	-	-	12,931.03	En línea recta
MOTONETA WAVE100 2013 SERIE LTMPCG678D5800707	12,931.03	-	-	12,931.03	En línea recta
MOTOCARRO MCA. DAZON MOD. DZ150MC 2014 SERIE 3DVHCKZD6EM00161	25,862.07	-	-	25,862.07	En línea recta
MOTOCARRO MCA. DAZON MOD. DZ150MC 2014 SERIE 3DVHCKZD8E1M00162	25,862.07	-	-	25,862.07	En línea recta
MOTOCARRO MCA. DAZON MOD. DZ150MC 2014 SERIE 3DVHCKZD7E1M00167	25,862.07	-	-	25,862.07	En línea recta
MOTOCICLETA HONDA 2014 SERIE: LTMJA100XE5100452 BLANCA	23,189.66	-	-	23,189.66	En línea recta
MOTOCICLETA HONDA 2014 SERIE: LTMJA1003E5100518 BLANCA	23,189.67	-	-	23,189.67	En línea recta
MOTOCICLETA HONDA 2014 SERIE: LTMJA1003E5100390 BLANCA	23,189.67	-	-	23,189.67	En línea recta
MOTOCICLETA USADA MCA. BAJAJ COLOR ROJO SERIE: MD2A36FZ0GCC00941	35,000.00	729.17	8,750.00	35,729.17	En línea recta
MOTOCICLETA PLATINA COLOR NEGRA SERIE:MD2A76AZ2HWC50426	18,956.90	-	4,739.23	18,956.90	En línea recta
MOTOCICLETA PLATINA COLOR NEGRA SERIE:MD2A76AZ0HWC50442	18,956.90	-	4,739.23	18,956.90	En línea recta
MOTOCARRO COVALT 2018 MOTOR: 174FMN8E1002825	42,663.79	-	10,665.95	42,663.79	En línea recta



Organismo Operador Paramunicipal de Agua Potable, Alcantarillado y Saneamiento

Descentralizado de las Autoridades del Ayuntamiento de Rioverde, S.L.P. SASAR

0027

Nombre de la Cuenta	MOI	Pend deprec	Depreciación del ejercicio	Acumulada	Procedimiento
MOTOCARRO COVALT 2018 MOTOR: 174FMN8E1002642	42,663.79	-	10,665.95	42,663.79	En línea recta
MOTOCARRO COVALT 2018 MOTOR: 174FMN8E1002630	42,663.79	-	10,665.95	42,663.79	En línea recta
MOTOCICLETA MCA HONDA MOD CARGO 150 2018 COLOR BLANCO SERIE 3H1KA4175JD502702	29,224.14	10,959.05	7,306.04	18,265.09	En línea recta
MOTOCICLETA MCA HONDA MOD 2019.GL 150-CARGO COLOR ROJO SERIE: 3H1KA4175KD608102	24,991.38	12,495.69	6,247.85	12,495.69	En línea recta
MOTOCICLETA MCA HONDA MOD 2019.GL 150-CARGO COLOR ROJO SERIE: 3H1KA4172KD608106	24,991.38	12,495.69	6,247.85	12,495.69	En línea recta
TOTAL DE OTROS EQUIPOS DE TRANSPORTE	477,114.40	35,221.27		441,713.13	
CARROCERIAS Y REMOLQUES					
REMOLQUE DE DOS EJES CON EPO. HCO DE LEVANTE CAP. 6 TON.	45,000.00	-	-	45,000.00	En línea recta
CAJA DE VOLTEO MOD. IMH-CV-04-2017	95,634.00	-	21,916.13	95,634.00	En línea recta
TOTAL DE CARROCERIAS Y REMOLQUES	140,634.00	-		140,634.00	
GRAN TOTAL DE EQUIPO DE TRANSPORTE	5,682,069.73	749,064.65		1,916,376.67	
MAQUINARIA					
MAQUINARIA Y EQUIPO DE CONSTRUCCIÓN					
RETROEXCAVADORA CASE 1	65,372.02	-	-	65,372.02	En línea recta
RETROEXCAVADORA CASE 2	425,104.17	85,020.83	42,510.42	340,083.34	En línea recta
MINICARGADOR	214,500.00	-	-	214,500.00	En línea recta
COMPRESOR ATLAS	2,819.76	-	-	-	En línea recta
COMPRESOR INGERSOL	106,250.00	21,250.00	10,625.00	85,000.00	En línea recta
DESASOLVADORA GDS WISCONSIN	2,639.54	-	-	-	En línea recta
DESASOLVADORA SIN MARCA AZUL/AMARILLO	2,639.54	-	-	-	En línea recta
DESASOLVADORA HONDA BLANCO	18,500.00	3,700.00	1,850.00	14,800.00	En línea recta
PISTOLA ROMPEDORA ATLAS COPCO 02 FIERRO 1	5,884.69	-	-	-	En línea recta
PISTOLA ROMPEDORA ATLAS COPCO FIERRO 2	7,229.58	-	-	-	En línea recta
PISTOLA ROMPEDORA ELECTRICA BOSCH AMARILLA	6,379.27	-	-	-	En línea recta
BAILARINA #1 WACKER VERDE	2,274.70	-	-	-	En línea recta
BAILARINA #2 WACKER VERDE	2,274.70	-	-	-	En línea recta
BAILARINA #3 WACKER VERDE	2,274.70	-	-	-	En línea recta
BAILARINA #6 MIKASA NARANJA	8,200.00	1,640.00	820.00	6,560.00	En línea recta
BAILARINA #7 MIKASA NARANJA	8,200.00	1,640.00	820.00	6,560.00	En línea recta
BAILARINA #8 MIKASA NARANJA	27,060.18	5,412.04	2,706.02	21,648.14	En línea recta
BAILARINA #2 OBRA MIKASA NARANJA	13,458.33	2,691.67	1,345.83	10,766.66	En línea recta
BAILARINA #1 OBRA BOMAG AMARILLO	13,600.00	2,720.00	1,360.00	10,880.00	En línea recta
BAILARINA #3 OBRA WACKER NARANJA/GRIS	13,600.00	2,720.00	1,360.00	10,880.00	En línea recta
BAILARINA USADA #4 OBRA WACKER AMARILLO	17,980.61	3,596.12	1,798.06	14,384.49	En línea recta
COMPRESOR DE AIRE ESTACIONARIO EVANS AZUL	2,274.70	-	-	-	En línea recta
COMPRESOR DE AIRE SIEMENS AZUL	1,819.78	-	-	-	En línea recta
COMPRESOR DE AIRE ESTACIONARIO PARA CARROS	1,819.76	-	-	-	En línea recta
COMPRESOR TOL CRAFT 2.5 HP	2,115.61	-	-	-	En línea recta
CORTADORA DE CONCRETO CIPSA AMARILLA	19,420.29	3,884.06	1,942.03	15,536.23	En línea recta
CORTADORA DE CONCRETO KOHLER AZUL/ROJO	1,819.76	-	-	-	En línea recta
CORTADORA DE CONCRETO JOPERNARANJA	23,750.00	4,750.00	2,375.00	19,000.00	En línea recta
CORTADORA MANUAL STILL NARANJA/BLANCO	21,239.75	4,247.95	2,123.98	16,991.80	En línea recta
REVOLVEDORAS P/CONCRETO MIPSAMARILLO	1,819.81	-	-	-	En línea recta
REVOLVEDORA P/CONCRETO MIPSAMARILLO	1,819.76	-	-	-	En línea recta
PLACA VIBRATORIA CIPSA ROJO/AMARILLO	1,819.76	-	-	-	En línea recta
ROTOMARTILLO SDS 1/2"	1,819.76	-	-	-	En línea recta
EQUIPO DE TEROFUSION 2" A 4"	60,662.44	37,408.50	6,066.24	23,253.94	En línea recta
MOTOBOMBA ELECTRICA SUMERGIBLE MCA ALTAMIRA SERIE KOR MODELO 20R400-10	56,580.00	35,834.00	5,658.00	20,746.00	En línea recta
ADITAMIENTOS DE EQUIPO DE TERMOFUSION DE 2-4"	9,139.42	5,788.30	913.94	3,351.12	En línea recta
BAILARINA MIKASA MODELO MTX-70 SERIE P1215	21,551.72	13,649.42	2,155.17	7,902.30	En línea recta
BAILARINA HONDA 3.0 GX100 USADA	21,551.72	13,649.42	2,155.17	7,902.30	En línea recta
BAILARINA BS6021 WACKER	21,551.72	13,649.42	2,155.17	7,902.30	En línea recta
CORTADORA DE METAL MAKITA 14"	2,779.29	1,922.34	277.93	856.95	En línea recta
TRONZADORA STIHL	22,554.67	15,600.31	2,255.47	6,954.36	En línea recta
APISONADOR WACKER MOD. BS60	50,659.66	37,150.42	5,065.97	13,509.24	En línea recta
REVOLVEDORA DE CONCRETO MCA. PEMSA DE 1 SACO	11,899.80	9,718.17	1,189.98	2,181.63	En línea recta
COMPRESOR EVANS E13VME150-108	4,792.71	4,073.80	479.27	718.91	En línea recta
APISONADOR GASOLINA 3.5 HP MIKASA MT77	43,661.26	41,114.35	2,546.91	2,546.91	En línea recta
TOTAL DE MAQUINARIA Y EQUIPO DE CONSTRUCCIÓN	1,375,164.94	372,831.14		950,788.62	
EQUIPO DE GENERACION ELECTRICA, APARATOS Y ACCESO.					
CALENTADOR Y ENFRIADOR	69.62	-	-	-	En línea recta
CALENTADOR Y ENFRIADOR	69.62	-	-	-	En línea recta
CALENTADOR Y ENFRIADOR	69.62	-	-	-	En línea recta
PLANTA GENERADOR LINCON ROJO 1	6,963.77	1,392.75	696.38	5,571.02	En línea recta
PLANTA GENERADOR LINCON ROJO 2	1,819.76	-	-	-	En línea recta
TRANSFORMADO MCA IEM 45 KVA POZO 2	1,271.25	-	-	-	En línea recta
TRANSFORMADO MCA IEM 45 KVA POZO 9	1,271.25	-	-	-	En línea recta



Nombre de la Cuenta	MOI	Pend deprec	Depreciación del ejercicio	Acumulada	Procedimiento
TRANSFORMADOR MCA EECSAVDM 112.5 POZO	1,271.25		-		En línea recta
TRANSFORMADOR TIPO POSTE 30 KVA INFONAVIT	35,560.34	7,112.07	3,556.03	28,448.27	En línea recta
TRANSFORMADOR FRANKLIN CISTERNA ESM	31,816.67	6,363.33	3,181.67	25,453.34	En línea recta
AUTOTRANSFORMADOR SIEMENS PTE. PRIETO	4,385.78	877.16	438.58	3,508.62	En línea recta
TRANSFORMADOR 300VA 440/110 VLTS SAN VICENTE	1,271.25	1,144.13	127.13	127.13	En línea recta
TRANSFORMADOR 30KVA TANQUE DE SAN JUAN	20,800.00	4,160.00	2,080.00	16,640.00	En línea recta
ARRANCADOR MCA. SIEMENS POZO 12	36,257.18	7,251.44	3,625.72	29,005.74	En línea recta
ARRANCADOR SIEMENS SAN RAFAELITO	15,600.00	3,120.00	1,560.00	12,480.00	En línea recta
AUTOTRANSFORMADOR 25/30 HP 440 MCA SIEMENS	4,670.00	3,852.75	467.00	817.25	En línea recta
EQUIPO DE GENERACION ELECTRICA, APARATOS Y ACCESO.	163,167.36	35,273.62		122,051.37	
OTROS EQUIPOS					
TREN DE DESCARGA Y 8 MACRO MEDIDORES EN CAPTACIONES	1,178,729.66				En línea recta
TOTAL OTROS EQUIPOS	1,178,729.66				
HERRAMIENTAS Y MAQUINAS-HERRAMIENTA					
TALADRO DEWALT	2,557.84		-		En línea recta
TALADRO DEWALT	2,737.05		-		En línea recta
TALADRO DEWALT	2,134.42		-		En línea recta
TALADRO DE BANCO SILVER LINE DE COLUMNA	1,819.76		-		En línea recta
TORNILLO DE BANCO	1,819.76		-		En línea recta
HIDROLAVADORA POWER	18,445.15	3,689.03	1,844.52	14,756.12	En línea recta
DESMALEZADORA STHILL 1	6,528.61	1,305.72	652.86	5,222.89	En línea recta
DESMALEZADORA STHILL 2	7,380.17	1,476.03	738.02	5,904.14	En línea recta
AMOLADORA No. 8 MAY. 98 (ESMERILADORA)	1,819.76	363.95	181.98	1,455.81	En línea recta
AMPERIMETRO Y PUNTA	1,608.00	321.60	160.80	1,286.40	En línea recta
CAUTIN WELLER	100.00	-	-	-	En línea recta
CORTADORA PARA METAL (TONZADORA)	1,819.76	363.95	181.98	1,455.81	En línea recta
EQUIPO DE CORTE SILVER	1,819.76	363.95	181.98	1,455.81	En línea recta
DOS CILINDROS DOMESTICOS (GAS Y OXIGENO)	899.87	179.97	89.99	719.90	En línea recta
DOS CILINDROS DOMESTICOS (GAS Y OXIGENO)	899.87	179.97	89.99	719.90	En línea recta
ESMERILADORA TRUPPER GRIS/VERDE	1,819.76	363.95	181.98	1,455.81	En línea recta
ESMERILADORA ANGULAR(PULIDORA CHICA)	1,819.76	363.95	181.98	1,455.81	En línea recta
ESMERILADORA DE DISCO	1,819.76	363.95	181.98	1,455.81	En línea recta
HERRAMIENTAS DE COMPRESION MANUAL (PINZA PONCHADORA)	1,819.76	363.95	181.98	1,455.81	En línea recta
LLAVE CADENA TIPO CAIMAN	1,339.13	267.83	133.91	1,071.30	En línea recta
LLAVE CADENA TIPO CAIMAN	1,894.24	378.85	189.42	1,515.39	En línea recta
MOTOSIERRA STHILL 16"	2,756.17	551.23	275.62	2,204.94	En línea recta
PERTIGA TELESCOPICA	4,812.50	962.50	481.25	3,850.00	En línea recta
POLIPASTO 1 CARRUCHA	1,819.76	363.95	181.98	1,455.81	En línea recta
MAQUINA SOLDADORA INFRA	8,140.58	1,628.12	814.06	6,512.46	En línea recta
NIVEL LASER MCA TOPCON	8,205.21	1,641.04	820.52	6,564.17	En línea recta
ODOMETRO	934.20	186.84	93.42	747.36	En línea recta
TALADRO DEWALT (2013)	3,069.77	613.95	306.98	2,455.82	En línea recta
TOTAL DE HERRAMIENTAS Y MAQUINAS-HERRAMIENTA	92,640.38	16,294.31		65,177.24	
MAQUINARIA Y EQUIPO INDUSTRIAL					
MOTOBOMBA BARNES KHOLER 4" VERDE	2,349.31	469.86	234.93	1,879.45	En línea recta
MOTOBOMBA HONDA BLANCO 4" ROJO	25,419.85	5,083.97	2,541.99	20,335.88	En línea recta
MOTOBOMBA EVANS 2" NEGRO/ROJO	8,851.20	1,770.24	885.12	7,080.96	En línea recta
MOTOBOMBA SUMERGIBLE POWER 3" AZUL	5,308.33	1,061.67	530.83	4,246.66	En línea recta
MOTOBOMBA SUMERGIBLE SUBARU 3 X 3 NEGRA	3,048.33	609.67	304.83	2,438.66	En línea recta
MOTOBOMBA 3X3 HONDA BLANCO/ROJO 1	5,711.33	1,142.27	571.13	4,569.06	En línea recta
MOTOBOMBA 3X3 HONDA BLANCO/ROJO 2	5,711.33	1,142.27	571.13	4,569.06	En línea recta
MOTOBOMBA 2" AMARILLA	3,705.17	741.03	370.52	2,964.14	En línea recta
MOTOBOMBA P/LODO HONDA EN C VACON	24,634.13	4,926.83	2,463.41	19,707.30	En línea recta
MOTOBOMBA SUMERGIBLE NEUMAN BA08-045	60,000.00	12,000.00	6,000.00	48,000.00	En línea recta
BOMBA SIEMENS 1HP NARANJA	4,657.12	931.42	465.71	3,725.70	En línea recta
BOMBA SUMERGIBLE SIN MARCA 1" ROJA	14,457.54	2,891.51	1,445.75	9,166.03	En línea recta
BOMBA SUMERGIBLE BARNES 3" VERDE	2,622.98	524.60	262.30	2,098.38	En línea recta
BOMBA SUMERGIBLE LODERA 2" AZUL	1,425.00	285.00	142.50	1,140.00	En línea recta
BOMBA SUMERGIBLE TRIFASICA IMPEL 3" AZUL	8,640.00	1,728.00	864.00	6,912.00	En línea recta
BOMBA SUMERGIBLE EVANS	1,063.11	213.08	106.54	852.33	En línea recta
BOMBA SUMERGIBLE	22,706.40	58,541.28	29,270.64	234,165.12	En línea recta
BOMBA ELECTRICA/MOTOR INDUSTRIAL	4,695.65	939.13	469.57	3,756.52	En línea recta
BOMBA SUMERGIBLE NEUMAN	40,349.14	8,069.83	4,034.91	32,279.31	En línea recta
BOMBA MULTIETAPAS	10,500.00	2,100.00	1,050.00	8,400.00	En línea recta



Nombre de la Cuenta	MOI	Pend deprec	Depreciación del ejercicio	Acumulada	Procedimiento
BOMBA ELECTRICA SUMERGIBLE					
EQUIPO DE BOMBEO PTAR 2010	50,389.17	10,077.83	5,038.92	40,311.34	En línea recta
BOMBA SUMERGIBLE FAIRBANKS PTAR	432,912.48	86,582.50	43,291.25	346,329.98	En línea recta
BOMBA SUMERGIBLE FAIRBANKS PTAR	182,520.99	36,504.20	18,252.10	146,016.79	En línea recta
BOMBA SUMERGIBLE NEUMAN MOD BR08-022	186,446.18	37,289.24	18,644.62	149,156.94	En línea recta
BOMBA SUMERGIBLE BCA PLEUGER P-2	36,350.00	7,270.00	3,635.00	29,080.00	En línea recta
BOMBA SUMERGIBLE BAMS POZO 3	8,433.33	1,686.67	843.33	6,746.66	En línea recta
BOMBA SUMERGIBLE NEUMAN POZO 9	19,826.09	3,965.22	1,982.61	15,860.87	En línea recta
BOMBA SUMERGIBLE BCA POZO 10	39,224.14	7,844.83	3,922.41	31,379.31	En línea recta
BOMBA SUMERGIBLE KSB P-12	9,740.50	1,948.10	974.05	7,792.40	En línea recta
BOMBA SUMERGIBLE BAMS P-17	15,400.00	3,080.00	1,540.00	12,320.00	En línea recta
BOMBA SUMER KSB POZO SAN DIEGO	10,999.09	2,199.82	1,099.91	8,799.27	En línea recta
BOMBA SUMER NEUMAN POZO SAN MARTIN	13,533.33	2,706.67	1,353.33	10,826.66	En línea recta
MOTOR VERTICAL POZO PASTORA	35,223.00	7,044.60	3,522.30	28,178.40	En línea recta
BOMBA SUMERGIBLE KSB PTE. PRIETO	10,200.00	2,040.00	1,020.00	8,160.00	En línea recta
BOMBA SUMERGIBLE NEUMAN SAN RAFAELITO	18,550.55	3,710.11	1,855.06	14,840.44	En línea recta
BOMBA SUMERGIBLE FRANKLIN SAN SEBASTIAN	41,620.46	8,324.09	4,162.05	33,296.37	En línea recta
BOMBA SUMER. FRANKLIN P. HUIZACHAL	24,050.00	4,810.00	2,405.00	19,240.00	En línea recta
BOMBA SUMERGIBLE FRANKLIN POZO SAN VICENTE	38,104.17	7,620.83	3,810.42	30,483.34	En línea recta
BOMBA SUMERGIBLE NEUMAN SAN JOSE DE LAS FLORES	2,908.75	581.75	290.88	2,327.00	En línea recta
BOMBA SUMERGIBLE NEUMAN PASO DE SAN ANTONIO	40,755.00	8,151.00	4,075.50	32,604.00	En línea recta
BOMBA SUMERGIBLE BAMS SAN MARTIN	15,583.33	3,116.67	1,558.33	12,466.66	En línea recta
BOMBA Y MOTOR BAMS TANQUE DE SAN JUAN	12,241.67	2,448.33	1,224.17	9,793.34	En línea recta
BOMBA SUMER. ALTAMIRA CISTERNA INF OJO DE AGUA	24,956.52	4,991.30	2,495.65	19,965.22	En línea recta
BOMBA SUMER ALTAMIRA CISTERNA COL INDEPENDENCIA	34,048.00	6,809.60	3,404.80	27,238.40	En línea recta
BOMBA SUMER AQUA PACK CISTERNA ESM	17,434.35	3,486.87	1,743.44	13,947.48	En línea recta
BOMBA HORIZONTAL BERKELEY COL. LA ILUSION	11,834.38	2,366.88	1,183.44	9,467.50	En línea recta
BOMBA DOSIFICADORA LMI MIL TON ROY POZO 9	6,833.33	1,366.67	683.33	5,466.66	En línea recta
BOMBA DOSIFICADORA LMI MIL TON ROY POZO 12	5,526.54	1,105.31	552.65	4,421.23	En línea recta
BOMBA DOSIFICADORA LMIMILTONROY POZO PUENTE PRIETO	5,526.53	1,105.31	552.65	4,421.22	En línea recta
BOMBA DOSIFICADORA LMIMIL TON ROY POZO CIENEGUILLA	5,794.05	1,158.81	579.41	4,635.24	En línea recta
BOMBA DOSIFICADORA LMIMIL TON ROY POZO SAN VICENTE	5,791.30	1,158.26	579.13	4,633.04	En línea recta
BOMBA DOSIFICADORA LMI MIL TON ROY POZO SAN MARTIN	5,526.53	1,105.31	552.65	4,421.22	En línea recta
CLORADOR MCA ADVANCE CASETA POZO 10	5,791.30	1,158.26	579.13	4,633.04	En línea recta
CLORADOR MCA ADVANCE POZOS Y TALLER	23,400.00	4,680.00	2,340.00	18,720.00	En línea recta
BOMBA DOSIFICADORA LMI MILTON ROY PASO DE SAN ANTO	23,400.00	4,680.00	2,340.00	18,720.00	En línea recta
BOMBA DOSIFICADORA LMI MILTON ROY LA NORIA	9,271.91	1,854.38	927.19	7,417.53	En línea recta
BOMBA SUMERGIBLE MCA KSB MOD. UPA 250C-150/2	8,000.64	1,600.13	800.06	6,400.51	En línea recta
10 EQUIPOS HIPOCLORADORES	32,240.00	7,254.00	3,224.00	24,986.00	En línea recta
TRANSFORMADOR ELECTRICO DE CONTROL DE 1000VA 440-120V	48,682.88	12,982.10	4,868.29	35,700.78	En línea recta
ARRANCADOR MAGNETICO MCA. SIEMENS	11,142.50	3,157.04	1,114.25	7,985.46	En línea recta
MOTOBOMBA SUMERGIBLE MCA. NEUMAN MOD. BA08-030/3R	18,900.00	5,355.00	1,890.00	13,545.00	En línea recta
MOTOBOMBA SUMERGIBLE MCA. NEUMAN MOD. BA08-040/2R1	48,300.00	13,685.00	4,830.00	34,615.00	En línea recta
MOTOBOMBA SUMERGIBLE MCA. ALTAMIRA MOD. KOR10	46,115.00	13,065.92	4,611.50	33,049.08	En línea recta
MOTOBOMBA SUMERGIBLE MCA. NEUMAN MOD. BA06-016/5	30,250.00	8,822.92	3,025.00	21,427.08	En línea recta
TRANSFORMADOR RECONSTRUIDO DE 15 KVA	61,100.00	17,820.83	6,110.00	43,279.17	En línea recta
BOMBA SUMERGIBLE MCA. ALTAMIRA MOD. KOR25R1000	15,517.24	4,655.17	1,551.72	10,862.07	En línea recta
MOTOR ELECTRICO SUMERGIBLE MCA. ALTAMIRA	73,450.00	23,871.25	7,345.00	49,578.75	En línea recta
BOMBA SUMERGIBLE MCA. NEUMAN MOD. BA-10-070/3R1	39,550.00	12,853.75	3,955.00	26,696.25	En línea recta
MOTOR ELECTRICO SUMERGIBLE MCA. ALTAMIRA DE 75 HP	45,100.00	14,657.50	4,510.00	30,442.50	En línea recta
BOMBA SUMERGIBLE MCA. ALTAMIRA MOD. KOR53R750-3	55,090.00	18,363.33	5,509.00	36,726.67	En línea recta
MOTOR NEUMAN MOD. SUM08-085 440V	32,610.00	10,870.00	3,261.00	21,740.00	En línea recta
MOTOBOMBA SUMERGIBLE MCA. NEUMAN MOD. BA06-013/B	57,300.00	20,055.00	5,730.00	37,245.00	En línea recta
BOMBA SUMERGIBLE MCA. FAIRBANKS MORSE P/AGUAS NEGRAS	48,500.00	16,166.67	4,850.00	32,333.33	En línea recta
3 EPOS. HIPOCLORADORES	306,801.00	112,493.70	30,680.10	194,307.30	En línea recta
MOTOBOMBA HONDA 4" X 4" MOD. WT40 X	9,302.04	3,410.75	930.20	5,891.29	En línea recta
MOTOBOMBA HONDA 3" X 3" MOD. WT30 X	32,200.00	11,806.67	3,220.00	20,393.33	En línea recta
MOTOBOMBA ELECTRICA SUMERGIBLE MCA. NEUMAN	21,420.00	7,854.00	2,142.00	13,566.00	En línea recta
ARRANCADOR MAGNETICO MCA. SIEMENS	57,300.00	24,352.50	5,730.00	32,947.50	En línea recta
ARRANCADOR MAGNETICO MCA. SIEMENS	24,320.00	10,336.00	2,432.00	13,984.00	En línea recta
TALADRO ELECTRICO CAP 3/4	18,670.00	7,934.75	1,867.00	10,735.25	En línea recta
TRANSFORMADOR ELECTRICO TRIFASICO TIPO POSTE (PTAR)	4,300.00	1,935.00	430.00	2,365.00	En línea recta
MEDIDOR ULTRASONICO DE 24" P/AGUAS RESIDUALES (PTAR)	29,880.00	13,695.00	2,988.00	16,185.00	En línea recta
MOTOR ELECTRICO SUMERGIBLE MCA. AQUA PAK	142,400.00	65,266.67	14,240.00	77,133.33	En línea recta
MOTOBOMBA SUMERGIBLE MCA. NEUMAN MOD. (PTE PRIETO-CAÑADA)	18,900.00	8,977.50	1,890.00	9,922.50	En línea recta
ARRANCADOR MAGNETICO MCA. SIEMENS (PTAR)	60,790.00	29,381.83	6,079.00	31,408.17	En línea recta
MOTOBOMBA SUMERGIBLE MCA. ALTAMIRA	27,980.00	13,485.00	2,798.00	14,415.00	En línea recta
GRUA ELECTRICA HARRINGTON (POLIPASTO)	43,300.00	30,595.00	6,330.00	32,705.00	En línea recta
BOMBA SUMERGIBLE MCA NEUMAN MOD. BA08	60,855.95	30,427.98	6,085.60	30,427.98	En línea recta
MOTOR ELECTRICO SUMERGIBLE MCA NEUMAN	42,450.00	22,640.00	4,245.00	19,810.00	En línea recta
3 MOTOBOMBA HONDA PARA LODOS 3X3	45,200.00	24,106.67	4,520.00	21,093.33	En línea recta
TRANSFORMADOR TRIFASICO 30 KVA	76,800.00	41,600.00	7,680.00	35,200.00	En línea recta
	41,475.60	22,465.95	4,147.56	19,009.65	En línea recta



Nombre de la Cuenta	MOI	Pend deprec	Depreciación del ejercicio	Acumulada	Procedimiento
MOTO BOMBA MCA. WACKER MOD. PTS	25,000.00	13,750.00	2,500.00	11,250.00	En línea recta
BOMBA SUMERGIBLE MCA GRUNDFOS MOD. 45S50-9	41,593.24	23,222.89	4,159.32	18,370.35	En línea recta
BOMBA HONDA 3X3" 5HP C/SENSOR	5,622.79	3,139.39	562.28	2,483.40	En línea recta
APISONADOR WACKER MOD. B560-45	47,422.80	26,477.73	4,742.28	20,945.07	En línea recta
MOTOR ELECTRICO SUMERGIBLE MCA. NEUMAN	76,830.00	42,896.75	7,683.00	33,933.25	En línea recta
MOTOBOMBA ELECTRICA SUMERGIBLE MCA. NEUMAN MOD. BR06	50,100.00	27,972.50	5,010.00	22,127.50	En línea recta
LLANA BELLOTA CON MANGO Y CABEZAL Y TEXTURIZADOR	9,077.36	5,219.48	907.74	3,857.88	En línea recta
MAQUINA SOLDADORA	10,820.00	6,221.50	1,082.00	4,598.50	En línea recta
MOTOBOMBA ELECTRICA SUMERGIBLE MCA. NEUMAN MOD. BR06 (CIENEGUILLA)	44,750.00	26,104.17	4,475.00	18,645.83	En línea recta
MOTOBOMBA ELECTRICA SUMERGIBLE MCA. NEUMAN (SAN MARTIN)	44,500.00	25,958.33	4,450.00	18,541.67	En línea recta
MOTOBOMBA ELECTRICA SUMERGIBLE (POZO 17)	63,660.00	37,135.00	6,366.00	26,525.00	En línea recta
MOTOBOMA ELECTRICA SUMERGIBLE MCA. NEUMAN (PTE. PRIETO)	64,970.00	37,899.17	6,497.00	27,070.83	En línea recta
ARRANCADOR MAGNETICO A TENSION MCA. SIEMENS (SAN MARTIN)	16,550.00	9,654.17	1,655.00	6,895.83	En línea recta
CLORADOR	10,831.00	6,318.08	1,083.10	4,512.92	En línea recta
MOTOBOMBA ELECTRICA SUMERGIBLE PARA AGUAS RESIDUALES MCA FAIRBANKS	75,725.00	44,803.96	7,572.50	30,921.04	En línea recta
MARTILLO HIDRAULICO FRD/KENT MOD KF6	196,560.00	116,298.00	19,656.00	80,262.00	En línea recta
NIVEL LASER MARCA TOPCON MOD. RL-H4C SERIE No. PU9496	18,598.27	11,158.96	1,859.83	7,439.31	En línea recta
TRANSFORMADOR MARCA "IEMSA" TIPO POSTE DE 45 KVA VOLTAJE	28,171.00	16,902.60	2,817.10	11,268.40	En línea recta
MOTOBOMBA 4 x 4 " TRAGASOLIDOS	28,372.41	17,259.88	2,837.24	11,112.53	En línea recta
ELECTROBOMBA SUMERGIBLE MARCA ALTAMIRA MOD KOR10	56,473.26	35,295.79	5,647.33	21,177.47	En línea recta
ARRANCADOR A TENSION REDUCIDA MCA SIEMENS DE 30 HP 440 VOLTS	22,489.72	14,243.49	2,248.97	8,246.23	En línea recta
1 JGO. EPO DE BOMBEO (1 MOTOBOMBA , 1 MOTOR Y CJA DE CONTROL)	28,200.00	17,860.00	2,820.00	10,340.00	En línea recta
BOMBA ELECTRICA SUERGIBLE MCA NEUMAN	50,110.00	31,736.33	5,011.00	18,373.67	En línea recta
BOMBA SUMERGIBLE MCA NEUMAN MOD. BA066016/6	39,500.00	25,675.00	3,950.00	13,825.00	En línea recta
BOMBA SUMERGIBLE MCA ALTAMIRA P/REBOMBEO E.S.M.	27,380.00	18,481.50	2,738.00	8,898.50	En línea recta
PISTOLA NEUMATICA DE 90 LBS PARA CONCRETO	11,550.00	7,796.25	1,155.00	3,753.75	En línea recta
ELECTROBOMBA CENTRIFUGA MOD. 660 M SIS CLORACION	15,293.10	10,450.29	1,529.31	4,842.82	En línea recta
TRANSFORMADOR ELECTRICO DE CONTROL DE 1000 VA 440-110V	6,759.00	4,674.98	675.90	2,084.03	En línea recta
TRANSFORMADOR ELECTRONICO DE CONTROL DE 2000 VA 440-110V	2,715.00	1,877.88	271.50	837.13	En línea recta
EQUIPO OXICORTE	4,137.93	2,896.55	413.79	1,241.38	En línea recta
MOTOBOMBA DE 3HP CON SALIDA DE 2" BRIGGS & STRATTON	12,500.00	8,750.00	1,250.00	3,750.00	En línea recta
3 (TRES) BOMBAS DOSIFICADORAS ELECTROMAGNETICAS MOD P141	26,448.28	18,954.60	2,644.83	7,493.68	En línea recta
EQUIPO DE BOMBEO SUMERGIBLE (BOMBA Y MOTOR ELEC MCA ALTAMIRA) POZO 16	51,901.00	38,060.73	5,190.10	13,840.27	En línea recta
EQUIPO DE BOMBEO SUMERGIBLE (BOMBA , MOTOR ELEC MCA ALTAMIRA Y CJA CONTROL DE ARRANQUE FRANKLIN) POZO EL HUIZACHAL	38,500.00	28,233.33	3,850.00	10,266.67	En línea recta
TRANSFORMADOR ELECTRICO DE CONTROL MONOFASICO	5,670.40	4,347.31	567.04	1,323.09	En línea recta
TRANSFORMADOR DE 1.5 KV 440-110 V DE CONTROL	5,716.00	4,382.27	571.60	1,333.73	En línea recta
ARRANCADOR A TENSION PLENA 30-40 HP ARMADO MCA SIEMEN	14,785.34	11,335.43	1,478.53	3,449.91	En línea recta
DESMALAZADORA STIHL FS-380	9,899.50	7,589.62	989.95	2,309.88	En línea recta
BOMBA SUMERGIBLE MCA NEUMAN MODELO BA10-070/3R1	127,800.00	99,045.00	12,780.00	28,755.00	En línea recta
BOMBA SUMERGIBLE MCA FAIRBANKS-NIJHUIS MOD 6"5433MV.	384,005.00	297,603.88	38,400.50	86,401.13	En línea recta
BANCO FIJO DE CAPACITORES 3F 30 KVAR 480 V MCA WEG	4,185.00	3,243.38	418.50	941.63	En línea recta
BOMBA AQUAPAK 1HP 230V 4" C/MOTOR FRANKLIN	5,573.64	4,319.57	557.36	1,254.07	En línea recta
3 EQUIPOS CLORADORES	11,059.44	8,755.39	1,105.94	2,304.05	En línea recta
MOTOBOMBA ELECTRICA SUMERGIBLE MCA FRANKLIN/ALTAMIRA MOD. MSF Y KOR3R150	70,304.00	56,243.20	7,030.40	14,060.80	En línea recta
ELECTROBOMBA CENTRIFUGA MCA. EVANS MOD. 61ME500 DE 3"	13,103.45	10,482.76	1,310.35	2,620.69	En línea recta
BOMBA SUMERGIBLE (CUERPO HIDRAULICO) MCA PEDROLLO 7 LPS	18,991.37	15,193.10	1,899.14	3,798.27	En línea recta
MOTOR SUMERGIBLE MCA ALTAMIRA SERIE X DE 25 H.P.	33,237.00	26,589.60	3,323.70	6,647.40	En línea recta
ARRANCADOR A TENCION REDUCIDA (ATR) MODELO ARV20-30440	22,952.22	18,361.78	2,295.22	4,590.44	En línea recta
ARRANCADOR A TENCION REDUCIDA (ATR)MCA SIEMENS AVR20-30440 DE 20-30H.P.	22,952.22	18,361.78	2,295.22	4,590.44	En línea recta
ARRANCADOR A TENCION REDUCIDA (ATR)MCA SIEMENS AVR20-30440 DE 20-30H.P.	22,952.22	18,361.78	2,295.22	4,590.44	En línea recta
HIDROLAVADORA KARCHER K4 BASIC MX	4,309.48	3,519.41	430.95	790.07	En línea recta
MOTOR HONDA DE 9HP MOD GX270	7,550.00	6,165.83	755.00	1,384.17	En línea recta
BOMBA SUMERGIBLE MARCA BAMSA MOD. 1201167/7 25 HP EN 440 VOLTS	79,409.00	65,512.43	7,940.90	13,896.58	En línea recta
ARRANCADOR TENSION REDUCIDA 40 HP 440 V	23,296.26	19,219.41	2,329.63	4,076.85	En línea recta
SOLDADORA IGBT INVERTER ANTARIX KMA200	4,111.21	3,391.75	411.12	719.46	En línea recta
TALADRO TIPO ESPADA DE 3/4 IN 10 AMO 350RP	13,892.27	11,461.12	1,389.23	2,431.15	En línea recta
TRANSFORMADOR DE 75 KVA-13200 MCA CONTINENTAL SERIE 4003-111228 (SAN DIEGO)	41,120.69	34,267.24	4,112.07	6,853.45	En línea recta
MOTOR ELECTRICO SUMERGIBLE MARCA NEUMANN (SAN DIEGO)	62,099.00	52,784.15	6,209.90	9,314.85	En línea recta
BOMBA SUMERGIBLE ALTAMIRA 5HP (SAN MARCOS)	29,852.03	25,374.23	2,985.20	4,477.80	En línea recta
HIDROLAVADORA GASOLINA 6.5 HP	7,930.17	6,938.90	793.02	991.27	En línea recta
MOTOR ELECTRICO SUMERGIBLE MARCA NEUMANN (POZO 12)	76,640.00	68,337.33	7,664.00	8,302.67	En línea recta
PROBADOR DE AISLANTES O MEGGER DE 5000V/1	10,000.00	8,916.67	1,000.00	1,083.33	En línea recta
MARTILLO HIDRAULICO FRD/KENT MOD. KFX35A	132,000.00	117,700.00	13,200.00	14,300.00	En línea recta
MOTOBOMBA HONDA 3X3 6X240 8.0 WT30X SERIE:WA-BJ1123753	10,000.00	9,000.00	1,000.00	1,000.00	En línea recta
MOTOR ELECTRICO SUMERGIBLE MCA. FRANKLIN RLRCRTRIC DE 7.5 HP	25,886.35	23,944.87	1,941.48	1,941.48	En línea recta
BOMBA SUMERGIBLE MCA. ALTAMIRA SERIE KOR MOD	8,580.07	7,890.31	639.76	639.76	En línea recta
MOTOBOMBA ELECTRICA SUMERGIBLE MCA NEUMAN MOD. BR08022N/2R LA TRINIDAD	80,970.90	47,997.60	2,973.30	2,973.30	En línea recta
ARRANCADOR MAGNETICO A TENSION REDUCIDA SIEMENS AVR AVR15 20440 LA TRINIDAD	21,120.69	19,888.65	1,232.04	1,232.04	En línea recta
BOMBA SUMERGIBLE VERTICAL ALTAMIRA T3 5X30 3HP	8,298.17	7,883.26	414.91	414.91	En línea recta
MOTOR ALTAMIRA 3HP 1X230V MODELO MAT2131230	4,858.97	4,616.02	242.95	242.95	En línea recta
BOMBA DOSIFICADORA DE IMPULSOS MAGNETICOS MCA. LMI DE MILTON ROY, MODELO PD041-828	74,351.48	14,047.10	484.38	484.38	En línea recta
BOMBA DOSIFICADORA DE IMPULSOS MAGNETICOS MCA. LMI DE MILTON ROY, MODELO PD041-828	14,581.47	14,047.09	484.38	484.38	En línea recta
GATO HIDRAULICO D/BOTELLA 50 TON MIKELS	3,640.81	3,458.77	182.04	182.04	En línea recta
GATO DE BOTELLA 32 TONELADAS SURTRK 137687	1,036.19	984.38	51.81	51.81	En línea recta



Nombre de la Cuenta	MOI	Pend deprec	Depreciación del ejercicio	Acumulada	Procedimiento
ARRANCADOR SIEMENS T/RED 75 HP 440V 50-110AMP MODELO AVR75440 POZO 10	42,000.00				En línea recta
EQUIPO CLORADOR DE GAS CLORO	65,014.00				En línea recta
TRANSFORMADOR MARCA CONTINENTAL 75KVA 13.2 KV/440-25V TIPO POSTE POZO NUEVO No. 10	49,500.00				En línea recta
BOMBA SUMERGIBLE NEUMAN MODELO BA08-025/6 EN 440V + MOTOR SUM DE 60 HP POZO NUEVO No. 10	90,517.24				En línea recta
TOTAL DE MAQUINARIA Y EQUIPO INDUSTRIAL	6,638,062.45	3,023,543.22		3,367,487.99	
TOTAL DE MAQUINARIA Y OTROS EQUIPOS Y HERRAMIENTAS	8,269,035.13	3,447,942.29		4,505,505.22	
ACTIVOS INTANGIBLES					
SISTEMA ADM PROCESOS GUBER. Y PRES. ANT. 50%	124,110.00	-	-	124,110.00	En línea recta
IMPLEMENTACION SIS. ADMVO. CONTPAQ I - BANCOS 50%	5,545.00	-	-	5,545.00	En línea recta
IMPLEMENTACION SIS. ADMVO. CONTPAQ I - CONTABILIDAD 50%	3,345.00	-	-	3,345.00	En línea recta
ACTUALIZACION ADMINPAQ ADMINPAQ 5 A 5 Y 5 A 6 USUARIOS ACTUALIZACION CONTPAQ I NOMINAS	17,879.89	-	-	17,879.89	En línea recta
SISTEMA ADM PROCESOS GUBER. Y PRES. 25% - CONTPAQ I BANCOS 5 USUARIOS 50% REST. - ACTUALIZACION CONTPAQ I CONTABILIDAD 5 USUARIOS 50% REST	70,945.00	-	-	70,945.00	En línea recta
LICENCIA KASPERSKY ANTIVIRUS Y SAMLL OFFICE	3,814.48	-	-	3,814.48	En línea recta
7 SOFT WINDOSW TERMINAL SERVER	7,871.43	-	-	7,871.43	En línea recta
SISTEMA ADM PROCESOS GUBER. 25%	62,055.00	-	-	62,055.00	En línea recta
ACTUALIZACION DE PAQUETES CONTPAQ.	11,490.30	-	-	11,490.30	En línea recta
ACTUALIZACION DEL SISTEMA DE CONTABILIDAD GUBERNAMENTAL	30,000.00	-	-	30,000.00	En línea recta
ACTUALIZACION DEL SISTEMA DE CONTABILIDAD GUBERNAMENTAL	30,000.00	-	-	30,000.00	En línea recta
ACTUALIZACION DEL SISTEMA DE CONTABILIDAD GUBERNAMENTAL	30,000.00	-	750.00	30,000.00	En línea recta
IMPLEMENTACION SISTEMA CONTABILIDAD GUBENAMENTAL M CUBICA	57,000.00	-	8,550.00	57,000.00	En línea recta
SOFTWARE LICENCIAMIENTO USO UN AÑO SISTEMA CONTABILIDAD GUB. M CUBICA	210,000.00	-	52,500.00	210,000.00	En línea recta
MANTENIMIENTO ANUAL SISTEMA "M CUBICA" ENE-DIC 2016	120,000.00	-	33,000.00	120,000.00	En línea recta
LICENCIAMIENTO ANUAL M3 PPARA 5 USUARIOS	210,000.00	10,500.00	63,000.00	220,500.00	En línea recta
SOFTWARE WINDOWS SERVER STANDARD	17,116.07	2,995.31	5,134.82	14,120.76	En línea recta
LICENCIAMIENTO SISTEMA CONTAB GUB M CUBICA ENE-SEP 2018	173,250.00	34,650.00	51,975.00	138,600.00	En línea recta
APORTACION EXTRAORDINARIA PARA EL SOSTENIMIENTO DEL INDETEC	50,000.00	20,000.00	15,000.00	30,000.00	En línea recta
TOTAL SOFTWARE	1,234,422.17	47,145.31		1,187,276.86	
LICENCIAS INFORMATICAS MICROSOFT OFFICE HOME	6,724.14	-	1,681.04	6,724.14	En línea recta
LICENCIA SICAR 3.0 (ALMACEN)	3,739.36	1,495.74	1,121.81	2,243.62	En línea recta
TOTAL LICENCIAS INFORMATICAS E INTELECTUALES	10,463.50	1,495.74		8,967.76	

Bajo protesta de decir verdad declaramos que los Estados Financieros y sus notas, son razonablemente correctos y son responsabilidad del emisor.

C.P. GILVARDO MORENO HERNÁNDEZ
DIRECTOR GENERAL
AUTORIZÓ

C.P. ARTURO CASTRO ALTAMIRANO
CONTRALOR INTERNO
REVISÓ

C.P. JUAN PEDRO RODRÍGUEZ TORRES
GERENTE ADMINISTRATIVO
ELABORÓ



Anexo C-12

Notas a los Estados Financieros / Notas de Desglose
Notas al Estado de Situación Financiera
Activo
Estimaciones y Deterioros


Texto y Formato Libre

Cuenta	Criterios para la Determinación de las Estimaciones	Observaciones
"EL PRESENTE FORMATO NO FUE UTILIZADO, EN RAZÓN DE QUE LA		
INFORMACIÓN REQUERIDA NO ES APLICABLE A ESTA ENTIDAD."		

Bajo protesta de decir verdad declaramos que los Estados Financieros y sus notas, son razonablemente correctos y son responsabilidad del emisor.



C.P. GILDARDO MORENO HERNÁNDEZ
DIRECTOR GENERAL
AUTORIZÓ



C.P. ARTURO CASTRO ALTAMIRANO
CONTROLADOR INTERNO
REVISÓ




C.P. JUAN PEDRO RODRÍGUEZ TORRES
GERENTE ADMINISTRATIVO
ELABORÓ


Anexo C-13


Notas a los Estados Financieros / Notas de Desglose
 Notas al Estado de Situación Financiera
 Activo
 Otros activos

Cuenta	Nombre de la cuenta	Monto	Características
	"EL PRESENTE FORMATO NO FUE UTILIZADO, EN RAZÓN DE QUE LA INFORMACIÓN REQUERIDA NO ES APLICABLE A ESTA ENTIDAD."		
	Total:	0.00	

Bajo protesta de decir verdad declaramos que los Estados Financieros y sus notas, son razonablemente correctos y son responsabilidad del emisor.


 C.P. GILDARDO MORENO HERNÁNDEZ
 DIRECTOR GENERAL
 AUTORIZÓ


 C.P. ARTURO CASTRO ALTAMIRANO
 CONTRALOR INTERNO
 REVISÓ


 C.P. JUAN PEDRO RODRÍGUEZ TORRES
 GERENTE ADMINISTRATIVO
 ELABORÓ

Notas a los Estados Financieros / Notas de Desglose


Notas al Estado de Situación Financiera

Activo

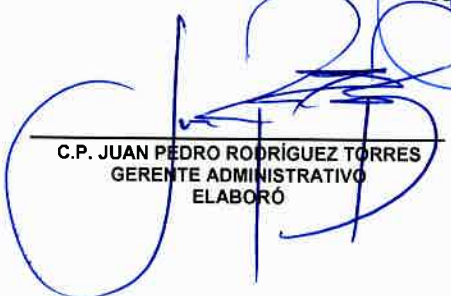
Antigüedad de saldos de las cuentas y documentos por cobrar

Cuenta	Nombre de la cuenta	Monto	Importe pendiente de cobro							Montos sujetos a algún tipo de juicio	
			2020	2019	2018	2017	2016	2015	2014	Tipo	Factibilidad de cobro
1122-1	COMISIONISTAS POR COBRAR	-		-	-	-	-	-	-		
1122-2	OTRAS CUENTAS POR COBRAR	0.17	0.17	-	-	-	-	-	-		
1122-2-04	Ajuste al neto y dif. redondeos	0.17	0.17								100%
1123	DEUDORES DIVERSOS POR COBRAR A CORTO PLAZO	219,000.00	-	-	219,000.00	-	-	-	-		
1123-01	DEUDORES EMPLEADOS	219,000.00	-	-	219,000.00	-	-	-	-		
1123-01-001	Marco Polo Padrón Ordaz	210,000.00			210,000.00						100%
1123-01-003	Rogelio Alejo	9,000.00			9,000.00						100%
			0.17	-	219,000.00	-	-	-	-	-	-

Bajo protesta de decir verdad declaramos que los Estados Financieros y sus notas, son razonablemente correctos y son y son responsabilidad del emisor.


C.P. GILDARDO MORENO HERNANDEZ
DIRECTOR GENERAL
AUTORIZÓ


C.P. ARTURO CASTRO ALTAMIRANO
CONTRALOR INTERNO
REVISÓ


C.P. JUAN PEDRO RODRÍGUEZ TORRES
GERENTE ADMINISTRATIVO
ELABORÓ



Notas a los Estados Financieros / Notas de Desglose
 Notas al Estado de Situación Financiera
 Pasivo

Antigüedad de saldos de las cuentas y documentos por pagar

ORGANISMO OPERADOR PARAMUNICIPAL AGUA P A Y SANEA DESCEN AUT AYUN RIOVERDE, S.L.P.

Cuenta	Nombre de la cuenta	Saldo al 31 de Diciembre de 2020	Antigüedad			Facilidad de pago
			Menor a 90 días	Menor a 180 días	Mayor a 365 días	
2111	Servicios Personales por Pagar	465,504.10	\$ 465,504.10			100%
2112	Proveedores por Pagar a Corto Plazo	6,800.34	6,800.34			100%
2113	Contratistas por Obras Públicas por pagar a Corto Plazo	0.00	0.00			100%
2117	Retenciones y Contribuciones por Pagar a Corto Plazo	1,864,077.25	1,864,077.25			100%
2119	Otras Cuentas por Pagar a Corto Plazo	1,175,332.14	1,175,332.14			100%
	Total	\$ 3,511,713.83	\$ 3,511,713.83			

Bajo protesta de decir verdad declaramos que los Estados Financieros y sus notas, son razonablemente correctos y son responsabilidad del emisor.

C.P. GILDARDO MORENO HERNÁNDEZ
 DIRECTOR GENERAL
 AUTORIZO

C.P. ARTURO CASTRO ALTAMIRANO
 CONTROLADOR INTERNO
 REVISO

C.P. JUAN PEDRO RODRÍGUEZ TORRES
 GERENTE ADMINISTRATIVO
 ELABORO

Notas a los Estados Financieros / Notas de Desglose
Notas al Estado de Situación Financiera
Pasivo

Fondos y Bienes de Terceros en Administración y/o en Garantía

Cuenta	Nombre de la cuenta	Monto	Naturaleza	Características	Clasificación	
					Corto plazo	Largo plazo
2161-1-001	Rio Vivendi Inmobiliaria y Constructora	518,281.54	Acreedora	Depósito en garantía	X	
2161-1-002	Bienestar Habitacional ZENTAUIROS S.A.	395,899.11	Acreedora	Depósito en garantía	X	
	Total	914,180.65				

Bajo protesta de decir verdad declaramos que los Estados Financieros y sus notas, son razonablemente correctos y son responsabilidad del emisor.

C.P. GILDARDO MORENO HERNÁNDEZ
DIRECTOR GENERAL
AUTORIZO

C.P. ARTURO CASTRO ALTAMIRANO
CONTRALOR INTERNO
REVISO

C.P. JUAN PEDRO RODRÍGUEZ TORRES
GERENTE ADMINISTRATIVO
ELABORO



Notas a los Estados Financieros / Notas de Desglose

Notas al Estado de Situación Financiera

Pasivo

Pasivos diferidos y otros

Cuenta	Nombre de la cuenta	Tipo	Monto	Naturaleza	Características
2191-1	Ingresos por clasificar	Depositos Bancarios	43,433.35	Recursos propios	Depósitos bancarios que no se han identificado a usuarios
Total			\$ 43,433.35		

Bajo protesta de decir verdad declaramos que los Estados Financieros y sus notas, son razonablemente correctos y son responsabilidad del emisor.

C.P. GILDARDO MORENO HERNANDEZ
DIRECTOR GENERAL
AUTORIZO

C.P. ARTURO CASTRO ALTAMIRANO
CONTRALOR INTERNO
REVISO

C.P. JUAN PEDRO RODRIGUEZ TORRES
GERENTE ADMINISTRATIVO
ELABORO

Notas a los Estados Financieros / Notas de Desglose
Notas al Estado de Actividades
Ingresos de Gestión

ORGANISMO OPERADOR PARAMUNICIPAL AGUA P A Y SANEA DESCEN AUT AYUN RIOVERDE, S.L.P.

Cuenta	Nombre de la cuenta	Monto	Naturaleza	Características
4140	Derechos	56,920,675.87		
4150	Productos	8,869.88		
	Total	56,929,545.75		

Bajo protesta de decir verdad declaramos que los Estados Financieros y sus notas, son razonablemente correctos y son responsabilidad del emisor.


C.P. GILDARDO MORENO HERNÁNDEZ
DIRECTOR GENERAL
AUTORIZÓ


C.P. ARTURO CASTRO ALTAMIRANO
CONTRALOR INTERNO
REVISÓ


C.P. JUAN PEDRO RODRIGUEZ TORRES
GERENTE ADMINISTRATIVO
ELABORÓ

Notas a los Estados Financieros / Notas de Desglose
 Notas al Estado de Actividades
 Otros Ingresos y Beneficios

Cuenta	Nombre de la cuenta	Tipo	Naturaleza	Características
	"EL PRESENTE FORMATO NO FUE UTILIZADO, EN RAZÓN DE QUE LA			
	INFORMACIÓN REQUERIDA NO ES APLICABLE A ESTA ENTIDAD."			
	Total		0.00	

Bajo protesta de decir verdad declaramos que los Estados Financieros y sus notas, son razonablemente correctos y son responsabilidad del emisor.

 C.P. GILBERTO MORENO HERNÁNDEZ
 DIRECTOR GENERAL
 AUTORIZÓ

 C.P. ARTURO CASTRO ALTAMIRANO
 CONTRALOR INTERNO
 REVISÓ

 C.P. JUAN PEDRO RODRÍGUEZ TORRES
 GERENTE ADMINISTRATIVO
 ELABORÓ



Notas a los Estados Financieros / Notas de Desglose

Notas al Estado de Actividades
Gastos y Otras Pérdidas

Gastos, transferencias, subsidios, otras ayudas, participaciones y aportaciones, otros gastos y pérdidas extraordinarias e ingresos y gastos extraordinarios

Cuenta	Nombre de la cuenta	Monto	% Gasto	Explicación
5510	Estimaciones y Depreciaciones	4,546,694.86		
	Total	4,546,694.86		

Bajo protesta de decir verdad declaramos que los Estados Financieros y sus notas, son razonablemente correctos y son responsabilidad del emisor.



C.P. GILBARDO MORENO HERNANDEZ
DIRECTOR GENERAL
AUTORIZO



C.P. ARTURO CASTRO ALTAMIRANO
CONTRALOR INTERNO
REVISO



C.P. JUAN PEDRO RODRIGUEZ TORRES
GERENTE ADMINISTRATIVO
ELABORO



Anexo C-21

Notas a los Estados Financieros / Notas de Desglose
Notas al Estado de Variación en la Hacienda Pública
Modificaciones al Patrimonio Contribuido

Cuenta	Nombre de la cuenta	Saldo Inicial	Saldo Final	Modificación	Tipo	Naturaleza
3-1-1	Aportaciones	12,320,017.51	12,320,017.51	0.00	Capital	Acreedora
3-1-2-1	Donaciones de Capital	1,401,457.30	1,401,457.30	0.00	Capital	Acreedora
	Total	13,721,474.81	13,721,474.81	0.00		

Bajo protesta de decir verdad declaramos que los Estados Financieros y sus notas, son razonablemente correctos y son responsabilidad del emisor.

C.P. GILDARDO MORENO HERNÁNDEZ
DIRECTOR GENERAL
AUTORIZÓ

C.P. ARTURO CASTRO ALTAMIRANO
CONTRALOR INTERNO
REVISÓ

C.P. JUAN PEDRO RODRÍGUEZ TORRES
GERENTE ADMINISTRATIVO
ELABORÓ

Anexo C-22

Notas a los Estados Financieros / Notas de Desglose
Notas al Estado de Variación en la Hacienda Pública
Modificaciones al Patrimonio Generado

Cuenta	Nombre de la cuenta	Saldo Inicial	Saldo Final	Modificación	Tipo	Naturaleza
*3220-1111	Resultado de Ejercicios Anteriores	75,469,568.48	75,407,733.31	-61,835.17	Capital	Acreedora
**3220-2019	Resultado de Ejercicios Anteriores 2019	3,983,086.05	3,428,290.70	-554,795.35	Capital	Acreedora
	Total	79,452,654.53	78,836,024.01	-616,630.52		

* Se depuraron cuentas por cobrar, autorizadas por la Junta de Gobierno.

** Se efectuó devolución de Recursos Federales no ejercidos Programa PRODDER 2019.

Bajo protesta de decir verdad declaramos que los Estados Financieros y sus notas, son razonablemente correctos y son responsabilidad del emisor.

C.P. GILVARRO MORENO HERNÁNDEZ
DIRECTOR GENERAL
AUTORIZO


C.P. ARTURO CASTRO ALTAMIRANO
CONTRALOR INTERNO
REVISO

C.P. JUAN PEDRO RODRÍGUEZ TORRES
GERENTE ADMINISTRATIVO
ELABORO

Notas a los Estados Financieros / Notas de Desglose
 Notas al Estado de Flujos de Efectivo
 Efectivo y Equivalentes
 Flujo de Efectivo

Cuenta	Concepto	2020	2019
Efectivo en bancos - Tesorería		15,003,219.04	13,934,876.00
Efectivo en bancos - Dependencias			
Inversiones Temporales (hasta 3 meses)			
Fondos con afectación específica			
Depósitos de Fondos de Terceros y otros		9,485.89	
	Total efectivo y equivalentes	15,012,704.93	13,934,876.00

Bajo protesta de decir verdad declaramos que los Estados Financieros y sus notas, son razonablemente correctos y son responsabilidad del emisor.


 C.P. GILDARDO MORENO HERNÁNDEZ
 DIRECTOR GENERAL
 AUTORIZÓ


 C.P. ARTURO CASTRO ALTAMIRANO
 CONTRALOR INTERNO
 REVISÓ


 C.P. JUAN PEDRO RODRIGUEZ TORRES
 GERENTE ADMINISTRATIVO
 ELABORÓ



Organismo Operador Paramunicipal de Agua Potable, Alcantarillado y Saneamiento Descentralizado de las Autoridades del Ayuntamiento de Rioverde, S.L.P. SASAR

Anexo C-24

Notas a los Estados Financieros / Notas de Desglose

Notas al Estado de Flujos de Efectivo
Detalle de las adquisiciones de bienes muebles e inmuebles realizadas durante el ejercicio 2020

Bienes Muebles

Número de la cuenta contable	Nombre de la cuenta contable	Folio Fiscal	Proveedor	Fecha de adquisición	Descripción de la adquisición	Costo total del bien mueble adquirido	Uso o destino	Importe pagado en el ejercicio
1241-1-5111	MUEBLES DE OFICINA Y ESTANTERÍA	86332942	ROSA MARIA PÉREZ GARCÍA	03/08/2020	MUEBLE DE OFICINA MEDIDAS: FTE. 1.5M ALTURA 70CM FONDO 90CM CON 6 CAJONES COLOR BLANCO	5,600.00		5,600.00
1241-1-5111	ESCRITORIO MELANINA	69515529	CARLOS EDUARDO BUENO RIVERA	20/11/2020	ESCRITORIO MELANINA	5,172.41		\$ 10,772.41
1241-3-5151	EQUIPO DE CÓMPUTO Y DE TECNOLOGÍAS DE LA INFORMACIÓN							
1241-3-5151	CPU, CON PROCESADOR I3 8GB EN RAM, DISCO DURO DE 240GB	D1A082EC	LUIS ENRIQUE VILLALOBOS GUERRERO	18/03/2020	CPU, CON PROCESADOR I3 8GB EN RAM, DISCO DURO DE 240GB	6,206.90		6,206.90
1241-3-5151	IMPRESORA DE MATRIZ DE PUNTOS FX2190	CA7788C8	LUIS ENRIQUE VILLALOBOS GUERRERO	06/04/2020	IMPRESORA DE MATRIZ DE PUNTOS FX2190	3,879.31		10,086.21
1241-3-5151	COMPUTADORA TARJETA MADRE ASUS I151 PRIME B365M-A	54E717C1	LUIS ENRIQUE VILLALOBOS GUERRERO	17/04/2020	COMPUTADORA TARJETA MADRE ASUS I151 PRIME B365M-A	21,120.69		31,206.90
1241-3-5151	CRU, ACTEL INTEL TARJETA MADRE GIGABYTE H310M SERIE:032802901203952	DF5DC684	LUIS ENRIQUE VILLALOBOS GUERRERO	23/09/2020	CRU, ACTEL INTEL TARJETA MADRE GIGABYTE H310M SERIE:032802901203952	5,517.24		36,724.14
1241-3-5151	IMPRESORA HP LASERJET PRO M15W	147E743C	LUIS ENRIQUE VILLALOBOS GUERRERO	03/09/2020	IMPRESORA HP LASERJET PRO M15W	1,982.75		38,706.89
1241-3-5151	IMPRESORA HP LASERJET PRO M15W	147E743C	LUIS ENRIQUE VILLALOBOS GUERRERO	03/09/2020	IMPRESORA HP LASERJET PRO M15W	1,982.75		40,689.64
1241-3-5151	CPU, MODELO H310M H2.0 MCA-MOTHERBOARD SERIE 235099208555	0301EE44	LUIS ENRIQUE VILLALOBOS GUERRERO	03/09/2020	CPU, MODELO H310M H2.0 MCA-MOTHERBOARD SERIE 235099208555	8,620.69		49,310.33
	OTROS MOBILIARIOS Y EQUIPOS DE ADMINISTRACIÓN							
1241-9-5191	CAMARA IP MARCA DAHUA TIPO BALA DE 3MP, 2.7-12MM	2F39A095	RUBI ESMERALDA VELAZQUEZ OLVERA	17/04/2020	CAMARA IP MARCA DAHUA TIPO BALA DE 3MP, 2.7-12MM	4,655.17		\$ 4,655.17
	CÁMARAS FOTOGRAFICAS Y DE VIDEO							
1242-3-5231	CAMARA PTZ, CON RANGO DE COBERTURA 360° MOD. SD49225T MCA DAHUA	0995387F	RUBI ESMERALDA VELAZQUEZ OLVERA	22/01/2020	CAMARA PTZ, CON RANGO DE COBERTURA 360° MOD. SD49225T MCA DAHUA	11,206.90		\$ 11,206.90
	VEHICULOS Y EQUIPO TERRESTRE							
1244-1-5411	CAMION CISTERNA TIPO INTERNACIONAL AÑO 2021 SERIE:3FAED0MRYM1534958	E4FOED66	RADEHER, S.A. DE C.V.	31/08/2020	CAMION CISTERNA TIPO INTERNACIONAL AÑO 2021 SERIE:3FAED0MRYM1534958	1,298,351.72		1,298,351.72
1244-1-5411	CAMION CISTERNA TIPO INTERNACIONAL AÑO 2021 SERIE:3FAEY7ARZM1Z20475	E9E288D0	RADEHER, S.A. DE C.V.	31/08/2020	CAMION CISTERNA TIPO INTERNACIONAL AÑO 2021 SERIE:3FAEY7ARZM1Z20475	1,695,495.69		\$ 2,993,847.41
	SISTEMAS DE AIRE ACONDICIONADO, CALEFACCION Y DE REFRIGERACION							
1246-4-5641	AIRE ACONDICIONADO TIPO MINISPLIT, MAGNUM 19, CMC121E7121902337 / CMC121E7121902332	B808E400	ISABEL CRISTINA JASSO YAÑEZ	27/03/2020	AIRE ACONDICIONADO TIPO MINISPLIT, MAGNUM 19, CMC121E7121902337 / CMC121E7121902332	15,000.00		\$ 15,000.00
	MAQUINARIA Y EQUIPO INDUSTRIAL							
1246-2-5621	MOTOR ELECTRICO SUMERGIBLE MCA, FRANKLIN RLRCRTRIC DE 7.5 HP	72E5392B	JAVIER GUZMAN HERNANDEZ	30/03/2020	MOTOR ELECTRICO SUMERGIBLE MCA, FRANKLIN RLRCRTRIC DE 7.5 HP	25,886.35		25,886.35
1246-2-5621	BOMBA SUMERGIBLE MCA, ALTAMIRA SERIE KOR MOD	4212D6C3	JAVIER GUZMAN HERNANDEZ	30/03/2020	BOMBA SUMERGIBLE MCA, ALTAMIRA SERIE KOR MOD	34,416.42		34,416.42
1246-2-5621	MOTOBOMBA ELECTRICA SUMERGIBLE MARCA NEUMAN MOD. B808022N/2R	78E34E47	JAVIER GUZMAN HERNANDEZ	04/05/2020	MOTOBOMBA ELECTRICA SUMERGIBLE MARCA NEUMAN MOD. B808022N/2R	50,870.90		85,387.32
1246-2-5621	ARRANCADOR MAGNETICO A TENSION REDUCIDA SIEMENS SERIE AVR	49511A02	MIGUEL ANGEL AGUIRRE COMPEAN	19/05/2020	ARRANCADOR MAGNETICO A TENSION REDUCIDA SIEMENS SERIE AVR	21,120.69		106,508.01
1246-2-5621	BOMBA SUMERGIBLE VERTICAL ALTAMIRA MOD T3 5X30-3HP	71A6F5ED	MIGUEL ANGEL AGUIRRE COMPEAN	06/06/2020	BOMBA SUMERGIBLE VERTICAL ALTAMIRA MOD T3 5X30-3HP	8,298.17		114,806.18
1246-2-5621	MOTOR ALTAMIRA 3 H.P. 1X230V TCCV 3450 MOD. MAT2P	71A6F5ED	MIGUEL ANGEL AGUIRRE COMPEAN	06/06/2020	MOTOR ALTAMIRA 3 H.P. 1X230V TCCV 3450 MOD. MAT2P	4,858.97		119,665.15
1246-2-5621	BOMBA DOSIFICADORA DE IMPULSOS MAGNETICOS MCA LIMIT DE MILTON ROY	4059A31E	JORGE LINA MALDONADO	18/08/2020	BOMBA DOSIFICADORA DE IMPULSOS MAGNETICOS MCA LIMIT DE MILTON ROY	14,531.48		134,196.63
1246-2-5621	BOMBA DOSIFICADORA DE IMPULSOS MAGNETICOS MCA LIMIT DE MILTON ROY	4059A31E	JORGE LINA MALDONADO	18/08/2020	BOMBA DOSIFICADORA DE IMPULSOS MAGNETICOS MCA LIMIT DE MILTON ROY	14,531.47		148,728.10
1246-2-5621	GATO HIDRAULICO D/BOTELLA 50 TON MIKELS	4212D6C3	RAÚL ORTIZ GONZÁLEZ	22/09/2020	GATO HIDRAULICO D/BOTELLA 50 TON MIKELS	3,640.81		152,368.91
1246-2-5621	GATO DE BOTELLA 32 TONELADAS SURTEK	FD8C739F	JAVIER GUZMAN HERNANDEZ	10/12/2020	GATO DE BOTELLA 32 TONELADAS SURTEK	1,038.19		153,407.10
1246-2-5621	BOMBA SUMERGIBLE NEUMAN MODEL B808-025/6	78E27A1D	MIGUEL ANGEL AGUIRRE COMPEAN	17/12/2020	BOMBA SUMERGIBLE NEUMAN MODEL B808-025/6	90,517.24		243,924.34
1246-2-5621	TRANSFORMADOR MARCA CONTINENTAL 75KVA 13.2 KV/440-25V TIPO POSTE	5A9AC1D3	MIGUEL ANGEL AGUIRRE COMPEAN	17/12/2020	TRANSFORMADOR MARCA CONTINENTAL 75KVA 13.2 KV/440-25V TIPO POSTE	49,500.00		293,424.34
1246-2-5621	ARRANCADOR SIEMENS T/RED 75 H.P. 440V-110AMP MODELO AVR75440	F168981E	COMISION ESTATAL DEL AGUA	11/12/2020	ARRANCADOR SIEMENS T/RED 75 H.P. 440V-110AMP MODELO AVR75440	42,000.00		335,424.34
1246-2-5621	EQUIPO CLORADOR DE GAS CLORO					65,014.00		\$ 400,438.34

0044



Notas a los Estados Financieros / Notas de Desglose
Notas al Estado de Flujos de Efectivo

Detalle de las adquisiciones de bienes muebles e inmuebles realizadas durante el ejercicio 2020

Bienes Muebles

Número de la cuenta contable	Nombre de la cuenta contable	Folio Fiscal	Proveedor	Fecha de adquisición	Descripción de la adquisición	Costo total del bien mueble adquirido	Uso o destino	Importe pagado en el ejercicio
	MAQUINARIA Y EQUIPO DE CONSTRUCCIÓN OTROS EQUIPOS							
1246-3-5631	1. APISONADOR GASOLINA 3.5 HP MIKASA MT77	10CE968D	MADERAS Y MATEIALES DE RIOVERDE, SA DE CV	19/05/2020	APISONADOR GASOLINA 3.5 HP MIKASA MT77	43,661.26		\$ 43,661.26

Bienes Inmuebles

Número de la cuenta contable	Nombre de la cuenta contable	Folio Fiscal	Proveedor	Fecha de adquisición	Descripción del inmueble adquirido	Costo total del bien inmueble adquirido	Ubicación del bien	Importe pagado en el ejercicio
1231-5811	1. TERRENOS PREJUDICIO DE 180 M ² CON POZO EN EL LOTE 7 MANZANA XXIV DEL FRACCIONAMIENTO LA TRINIDAD, UBICADO EN EL REFUGIO, CD. FDZ.	012986DB	PERLA TRINIDAD IZAR CASTRO	25/05/2020	PREJUDICIO DE 180 M ² CON POZO EN EL LOTE 7 MANZANA XXIV DEL FRACCIONAMIENTO LA TRINIDAD, UBICADO EN EL REFUGIO, CD. FDZ.	850,000.00	FRAC. LA TRINIDAD	\$ 850,000.00

Bajo protesta de decir verdad declaramos que los Estados Financieros y sus notas, son razonablemente correctos y son responsabilidad del emisor.

C.P. GILVARDO MORENO HERNÁNDEZ
DIRECTOR GENERAL
AUTORIZO

C.P. ARTURO CASTRO ALTAMIRANO
CONTRALOR INTERNO
REVISO

C.P. JUAN PEDRO RODRÍGUEZ TORRES
GERENTE ADMINISTRATIVO
ELABORO

Notas a los Estados Financieros / Notas de Desglose
Notas al Estado de Flujos de Efectivo

Conciliación de los Flujos de Efectivo Netos de las Actividades de Operación y la cuenta de Ahorro/Desahorro antes de Rubros Extraordinarios

	2020	2019
Ahorro/Desahorro antes de rubros Extraordinarios	7,268,256.64	6,980,095.64
<i>Movimientos de partidas (o rubros) que no afectan al efectivo.</i>		
Depreciación	4,546,694.86	4,258,533.86
Amortización	0.00	0.00
Incrementos en las provisiones	0.00	0.00
Incremento en inversiones producido por revaluación	0.00	0.00
Ganancia/pérdida en venta de propiedad, planta y equipo	0.00	0.00
Incremento en cuentas por cobrar	0.00	0.00
Partidas extraordinarias	0.00	0.00

Bajo protesta de decir verdad declaramos que los Estados Financieros y sus notas, son razonablemente correctos y son responsabilidad del emisor.


C.P. GILDAIDO MORENO HERNÁNDEZ
DIRECTOR GENERAL
AUTORIZÓ



C.P. ARTURO CASTRO ALTAMIRANO
CONTADOR INTERNO
REVISÓ


C.P. JUAN PEDRO RODRÍGUEZ TORRES
GERENTE ADMINISTRATIVO
ELABORÓ



Conciliación entre los Ingresos Presupuestarios y Contables Correspondiente del 01 de Enero al 31 de Diciembre 2020 (Cifras en pesos)		
1. Ingresos Presupuestarios		64,105,778
2. Más ingresos contables no presupuestarios		-
2.1 Ingresos Financieros	0	
2.2 Incremento por Variación de Inventarios	0	
2.3 Disminución del exceso de estimaciones por pérdida o	0	
2.4 Disminución del exceso de provisiones	0	
2.6 Otros ingresos contables no presupuestarios	0	
		0
3. Menos ingresos presupuestarios no contables		
3.1 Aprovechamientos Patrimoniales	0	
3.2 Ingresos derivados de financiamientos	0	
3.3 Otros Ingresos presupuestarios no contables	0	
4. Ingresos Contables (4 = 1 + 2 - 3)		\$ 64,105,778

Bajo protesta de decir verdad declaramos que los Estados Financieros y sus notas, son razonablemente correctos y son responsabilidad del emisor.

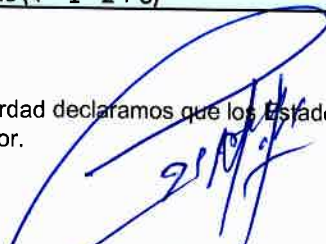

C.P. GILDARDO MORENO HERNÁNDEZ
DIRECTOR GENERAL
AUTORIZÓ


C.P. ARTURO CASTRO ALTAMIRANO
CONTRALOR INTERNO
REVISÓ

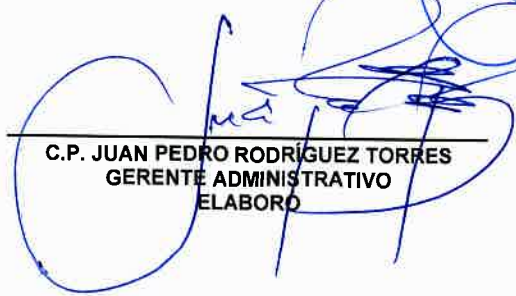

C.P. JUAN PEDRO RODRÍGUEZ TORRES
GERENTE ADMINISTRATIVO
ELABORÓ

Conciliación entre los Egresos Presupuestarios y los Gastos Contables Correspondiente del 1 de Enero al 31 de Diciembre 2020		60,844,943
2. Menos egresos presupuestarios no contables		14,848,997
2.1 Materias Primas y Materiales de Producción y Comercialización	0	
2.2 Materiales y Suministros	0	
2.3 Mobiliario y Equipo de Administración	64,738	
2.4 Mobiliario y Equipo Educativo y Recreativo	11,207	
2.5 Equipo e Instrumental Médico y de Laboratorio	0	
2.6 Vehículos y Equipo de Transporte	2,993,847	
2.7 Equipo de Defensa y Seguridad	0	
2.8 Maquinaria, Otros Equipos y Herramientas	459,098	
2.9 Activos Biológicos	0	
2.10 Bienes Inmuebles	850,000	
2.11 Activos Intangibles	0	
2.12 Obra Pública en Bienes de Dominio Público	10,470,107	
2.13 Obra Pública en Bienes Propios	0	
2.14 Acciones y Participaciones de Capital	0	
2.15 Compra de Títulos y Valores	0	
2.16 Concesión de Préstamos	0	
2.17 Inversiones en Fideicomisos, Mandatos y Otros Análogos		
2.18 Provisiones para Contingencias y Otras Erogaciones Especiales		
2.19 Amortización de la Deuda Pública		
2.20 Adeudos de Ejercicios Fiscales Anteriores (ADEFAS)		
2.21 Otros Egresos Presupuestales No Contables	0	
3. Más gastos contables no presupuestales		15,388,270
3.1 Estimaciones, Depreciaciones, Deterioros, Obsolescencia y	4,546,695	
3.2 Provisiones	0	
3.3 Disminución de Inventarios	371,468	
3.4 Aumento por Insuficiencia de Estimaciones por pérdida o deterioro	0	
3.5 Aumento por insuficiencia de provisiones	0	
3.6 Otros Gastos	0	
3.7 Otros Gastos Contables No Presupuestales	10,470,107	
4. Total de Gasto Contable (4 = 1 - 2 + 3)		61,384,216

Bajo protesta de decir verdad declaramos que los Estados Financieros y sus notas, son razonablemente correctos y son responsabilidad del emisor.


 C.P. GILDAARDO MORENO HERNÁNDEZ
 DIRECTOR GENERAL
 AUTORIZÓ


 C.P. ARTURO CASTRO ALTAMIRANO
 CONTRALOR INTERNO
 REVISÓ


 C.P. JUAN PEDRO RODRÍGUEZ TORRES
 GERENTE ADMINISTRATIVO
 ELABORÓ



Notas a los Estados Financieros
Notas de Memoria (Cuentas de Orden)
Del 01 de Enero al 31 de Diciembre de 2020

ORGANISMO OPERADOR PARAMUNICIPAL AGUA P A Y SANEA DESCEN AUT AYUN RIOVERDE, S.L.P.

A) Contables:

Cuenta	Ingresos y egresos: Nombre de la Cuenta	SALDO INICIAL		MOVIMIENTOS		SALDO ACTUAL	
		Deudor	Acreedor	Deudor	Acreedor	Deudor	Acreedor
7710	REZAGOS DE USUARIOS	0.00	0.00	6,306,230.52	329,566.57	5,976,663.95	0.00
7720	USUARIOS CON REZAGOS	0.00	0.00	329,566.57	6,306,230.52	0.00	5,976,663.95
7730	CONVENIO CON FRACCIONAMIENTOS	0.00	0.00	11,804,051.60	2,946,092.37	8,857,959.23	0.00
7740	FRACCIONAMIENTOS CON CONVENIOS	0.00	0.00	2,946,092.37	11,804,051.60	0.00	8,857,959.23

B) Presupuestales:

Cuenta	Ingresos y egresos: Nombre de la Cuenta	SALDO INICIAL		MOVIMIENTOS		SALDO ACTUAL	
		Deudor	Acreedor	Deudor	Acreedor	Deudor	Acreedor
8110	LEY DE INGRESOS ESTIMADA	0.00	0.00	62,098,100.00	0.00	62,098,100.00	0.00
8120	LEY DE INGRESOS POR EJECUTAR	0.00	0.00	64,105,777.58	65,522,945.00	0.00	1,417,167.42
8130	MODIFICACIONES A LA LEY DE INGRESOS ESTIMADA	0.00	0.00	3,424,845.00	0.00	3,424,845.00	0.00
8140	LEY DE INGRESOS DEVENGADA	0.00	0.00	64,105,777.58	64,105,777.58	0.00	0.00
8150	LEY DE INGRESOS RECAUDADA	0.00	0.00	0.00	64,105,777.58	0.00	64,105,777.58
8210	PRESUPUESTO DE EGRESOS APROBADO	0.00	0.00	0.00	62,098,100.00	0.00	62,098,100.00
8220	PRESUPUESTO DE EGRESOS POR EJERCER	0.00	0.00	73,383,945.00	72,400,313.29	983,631.71	0.00
8230	MODIFICACIONES AL PRESUPUESTO DE EGRESOS APROBADO	0.00	0.00	7,861,000.00	11,285,845.00	0.00	3,424,845.00
8240	PRESUPUESTO DE EGRESOS COMPROMETIDO	0.00	0.00	64,539,313.29	60,844,943.17	3,694,370.12	0.00
8250	PRESUPUESTO DE EGRESOS DEVENGADO	0.00	0.00	60,844,943.17	60,375,993.81	468,949.36	0.00
8260	PRESUPUESTO DE EGRESOS EJERCIDO	0.00	0.00	60,375,993.81	60,375,993.87	-0.06	0.00
8270	PRESUPUESTO DE EGRESOS PAGADO	0.00	0.00	60,375,993.87	0.00	60,375,993.87	0.00

Bajo protesta de decir verdad declaramos que los Estados Financieros y sus notas son correctos, verídicos y son responsabilidad del emisor.

C.P. GILDARDO MORENO HERNANDEZ
DIRECTOR GENERAL
AUTORIZO

C.P. ARTURO CASTRO ALTAMIRANO
CONTRALOR INTERNO
REVISO

C.P. JUAN PEDRO RODRIGUEZ TORRES
GERENTE ADMINISTRATIVO
ELABORO

NOTAS DE GESTIÓN ADMINISTRATIVA DEL 1 DE ENERO AL 31 DE DICIEMBRE DE 2020

1. Introducción:

Como una estrategia global, el Organismo ha hecho una sólida apuesta para atender la seguridad hídrica, el derecho humano al agua y saneamiento básico y, por ende, el apoyo objetivo y bien sustentado a la población en el mejoramiento integral de la gestión del agua, incluyendo la prestación de los servicios, con base en el desarrollo de su capacidad de trabajo y de articulación de manera amplia y productiva con entidades federales y estatales y que, a través de estos y con el municipio, con apoyo en una transversalidad institucional que debe madurar y perdurar.

Para superar los grandes y complejos desafíos en materia de agua, es primordial sumar voluntades, capacidades y recursos; así como cambiar la forma tradicional de relacionarnos con ella, es decir, no seguirla viendo como un recurso inagotable, sino como un bien escaso y costoso que es necesario administrar responsablemente.

2. Panorama Económico y Financiero:

La situación del agua potable para el municipio de Rioverde, San Luis Potosí, presenta marcados contrastes, desde su disponibilidad, así como la calidad de la misma, ya que a pesar de la aparente disponibilidad del recurso hídrico en la zona media del estado, por las condiciones orográficas del municipio la oferta de agua no es uniforme en todo el territorio del municipio. De acuerdo a la CONAGUA, la cuenca hidrológica para el municipio de Rioverde se encuentra en sequía, lo que representa una menor cantidad de agua para la población, menor presión en la red de agua potable y como consecuencia un descontento social, que de continuar pone en riesgo la operación del Organismo Operador. A pesar de la pandemia de covid-19, el Organismo termina el año con finanzas sanas, gracias al pago puntual que realizan miles de usuarios mes a mes.

3. Autorización e Historia:

a) Fecha de creación del Organismo:

Mediante decreto legislativo número 104, con fecha 1 de junio de 1998, se crea el Organismo Operador Paramunicipal de Agua Potable, Alcantarillado y Saneamiento descentralizado de las autoridades del Ayuntamiento de Rioverde, S.L.P. con personalidad jurídica y patrimonio propios para operar, planear, programar, proyectar, presupuestar, construir, rehabilitar, ampliar, administrar, conservar y mejorar los sistemas de captación, desinfección, potabilización, conducción, almacenamiento y distribución de agua potable, así como los sistemas de alcantarillado, tratamiento de aguas residuales de las mismas; y manejo de lodos.

En dicho decreto se establecía que el organismo operador debía funcionar orgánicamente a través de un consejo de administración, un director general y un comisario.

Posteriormente, el 16 de febrero de 2012, mediante decreto legislativo 932 se reforma y deroga los artículos 1º a 17; y deroga los artículos 18 y 19 del decreto legislativo 104.

Por lo que de acuerdo al decreto más reciente se crea el Organismo Operador Paramunicipal Descentralizado del Ayuntamiento de Rioverde, S.L.P. (S.A.S.A.R.) teniendo las mismas atribuciones que en el decreto anterior, atendiendo a lo dispuesto en los artículos 71, 73, 76, 77, 79, 87 y 88 de la Ley de aguas para el Estado de San Luis Potosí.

Sin embargo, los cambios más representativos que establece dicho decreto son a la estructura orgánica de éste, y se establece que el organismo público descentralizado funcionará a través de:

- I. Una dirección general;
- II. Un consejo consultivo, y
- III. El personal técnico y administrativo que se requiera para su funcionamiento.

NOTAS DE GESTIÓN ADMINISTRATIVA DEL 1 DE ENERO AL 31 DE DICIEMBRE DE 2020

Asimismo se establece que el máximo órgano de gobierno del organismo es la Junta de Gobierno, el cual de acuerdo al numeral 95 de la Ley de Aguas para el Estado de San Luis Potosí se integrará por:

- I. La persona titular de la presidencia municipal, quien la presidirá;
- II. La persona titular de una regiduría, y responsable de la Comisión del Agua del cabildo;
- III. Una persona representante de la Comisión Estatal del Agua, y
- IV. La persona que presida el Consejo Consultivo y dos vocales del mismo, quienes serán electos por los integrantes de dicho consejo.

Por lo que en términos generales, dicho decreto no modifica las funciones del organismo, solamente le otorga mayor certeza en el desarrollo de sus funciones al establecer legalmente la estructura de éste.

b) Principales cambios en su estructura durante el periodo

Se realizaron cambios a los nombres de algunos de los puestos, sin embargo la estructura continua siendo la misma.

4. Organización y Objeto Social:

a) Objeto social.

Operar, planear, programar, proyectar, presupuestar, construir, rehabilitar, ampliar, administrar, conservar y mejorar el sistema de captación, potabilización, conducción, almacenamiento y distribución de agua potable; así como los sistemas de alcantarillado, tratamiento de aguas residuales, reciclaje de las mismas y manejo de todos, en cumplimiento a lo dispuesto por los artículos 71, 73, 76, 77, 79, 87 y 88 de la Ley de Aguas para el Estado de San Luis Potosí, y de conformidad con lo establecido en los artículos 31 sección a) inciso XIV, 70 fracción IX, 106 y 142 de la Ley Orgánica del Municipio Libre del Estado de San Luis Potosí.

b) Principales actividades.

- I. Realizar los actos necesarios para la prestación de los servicios públicos en todos los asentamientos humanos de su circunscripción territorial, atendiendo a la Ley de Aguas Nacionales y su reglamento, la legislación de equilibrio ecológico y protección al ambiente, y las normas oficiales mexicanas que se emitan con relación a los mismos;
- II. Realizar por sí o a través de terceros, a los que se les concesionen o con quien se celebra contrato de conformidad con esta ley, las obras de infraestructura hidráulica para la prestación, operación, conservación y mantenimiento de los servicios públicos de agua potable, drenaje, alcantarillado, tratamiento y disposiciones de sus aguas residuales;
- III. Realizar una eficaz y adecuada prestación de los servicios públicos;
- IV. Planear y programar la presentación de los servicios públicos a que se refiere el presente reglamento, elaborando y actualizando periódicamente el Proyecto Estratégico de Desarrollo;
- V. Celebrar los contratos y convenios necesarios para el cumplimiento de sus atribuciones, en los términos de la legislación aplicable;
- VI. Realizar las gestiones que sean necesarias a fin de obtener los financiamientos que se requieran para la más completa y eficiente prestación de los servicios públicos, en los términos de la legislación aplicable.
- VII. Construir y manejar fondos de reserva para la rehabilitación, ampliación y mejoramiento de los sistemas a su cargo, para la reposición de los activos fijos y para el servicio de su deuda;
- VIII. Pagar oportunamente las contribuciones, derechos, aprovechamientos y productos federales en materia de agua y bienes nacionales inherentes, que establece la legislación fiscal aplicable;
- IX. Elaborar los programas y presupuestos anuales de ingresos y egresos derivados de la presentación de los servicios públicos;
- X. Previo apercibimiento, ordenar y ejecutar la suspensión de los servicios públicos en los términos del presente reglamento;
- XI. Formular y mantener actualizado el padrón de usuarios de los servicios públicos a su cargo;

NOTAS DE GESTIÓN ADMINISTRATIVA
DEL 1 DE ENERO AL 31 DE DICIEMBRE DE 2020

- XII. Promover la participación de los sectores social y privado en la prestación de los servicios públicos, con especial interés en las comunidades rurales;
- XIII. Promover programas de suministro de agua potable, de uso racional y eficiente del agua y de desinfección intra domiciliaria;

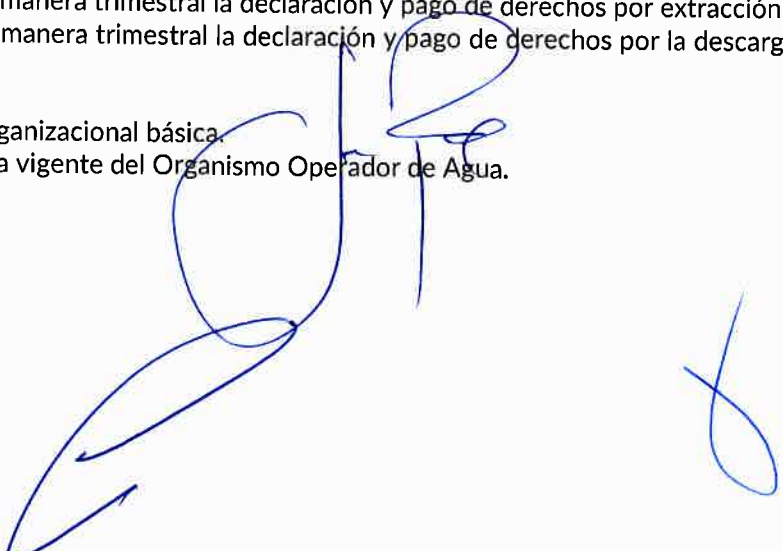
c) Régimen Jurídico que le es aplicable.

Fiscalmente, el organismo se encuentra registrado en el Registro Federal de Contribuyentes como persona moral con fines no lucrativos.

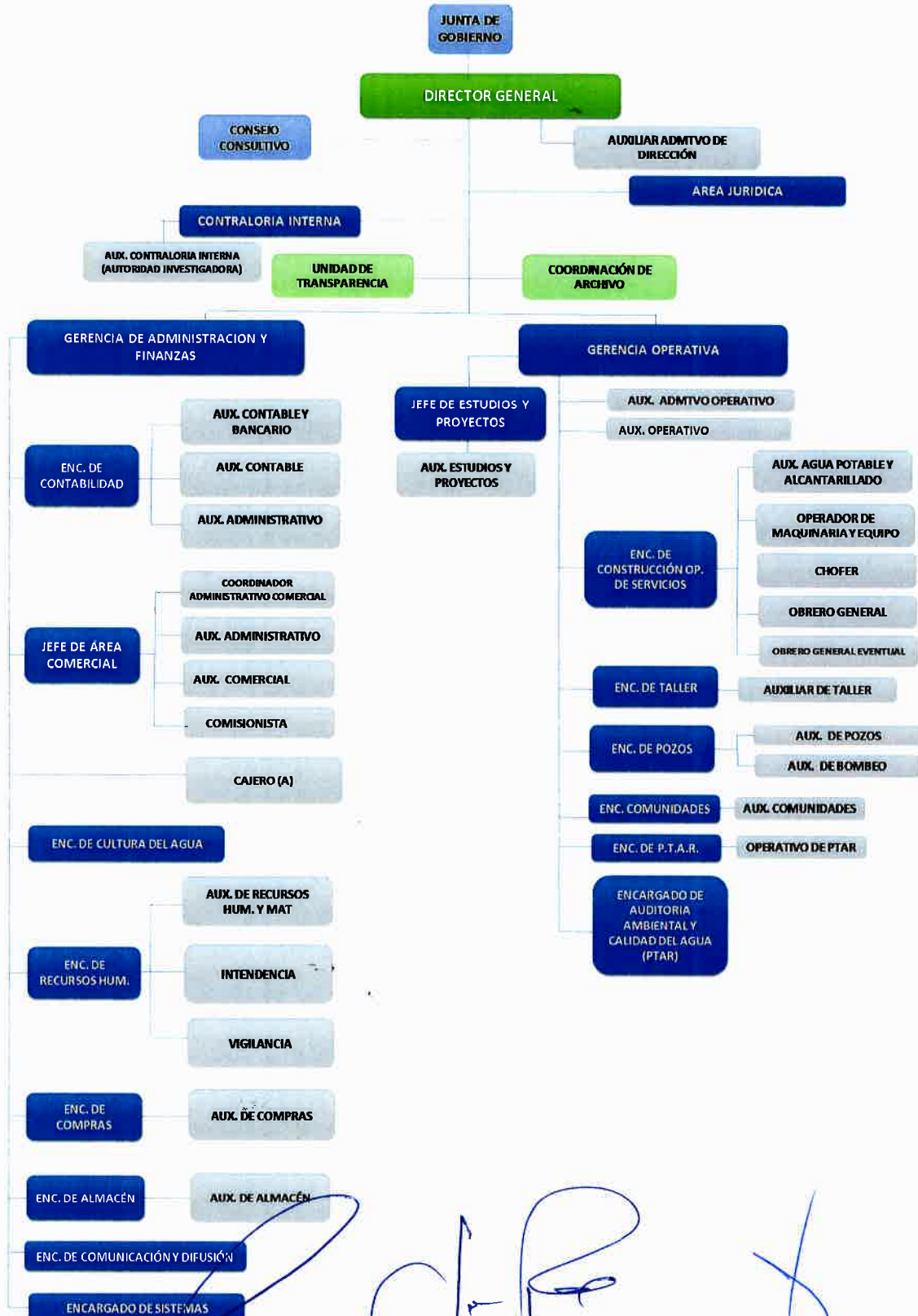
d) Consideraciones fiscales del Organismo Operador de Agua.
Las obligaciones fiscales del ente son las siguientes:

- Presentar la declaración y pago provisional mensual de retenciones de Impuesto Sobre la Renta (ISR) retenido por sueldos y salarios.
- Presentar la declaración y pago provisional mensual de retenciones de Impuesto Sobre la Renta (ISR) retenido por servicios profesionales.
- Presentar la declaración y pago provisional mensual de retenciones de Impuesto Sobre la Renta (ISR) retenido por honorarios asimilados a salarios.
- Presentar la declaración anual de Impuesto Sobre la Renta (ISR) donde informen sobre los pagos y retenciones de servicios profesionales.
- Presentar la declaración anual donde se informe sobre las retenciones de los trabajadores que recibieron sueldos y salarios y trabajadores asimilados a salarios.
- Presentar la declaración mensual donde se informe sobre las operaciones con terceros para efectos de Impuesto al Valor Agregado (IVA).
- Pago definitivo mensual de IVA.
- Presentar la declaración informativa anual de Subsidio para el Empleo.
- Presentar la declaración y pago de impuesto 2.5% sobre nómina ante la Secretaría de Finanzas.
- Presentar de manera trimestral la declaración y pago de derechos por extracción de agua.
- Presentar de manera trimestral la declaración y pago de derechos por la descarga de aguas residuales a cuerpos receptores.

e) Estructura organizacional básica.
Se anexa Organigrama vigente del Organismo Operador de Agua.



**NOTAS DE GESTIÓN ADMINISTRATIVA
 DEL 1 DE ENERO AL 31 DE DICIEMBRE DE 2020**



f) Fideicomisos, mandatos y análogos de los cuales es fideicomitente o fideicomisario.

NOTAS DE GESTIÓN ADMINISTRATIVA DEL 1 DE ENERO AL 31 DE DICIEMBRE DE 2020

A la fecha, el organismo no cuenta con fideicomisos, mandatos y análogos.

5. Bases de Preparación de los Estados Financieros:

Conforme a la normatividad emitida por el Consejo de Armonización Contable y las disposiciones legales aplicables, el organismo operador inició durante el Ejercicio 2013 la observancia de las mismas, por lo cual comenzó el proceso de armonización contable, que le permitiera cumplir con los lineamientos establecidos en la Ley General de Contabilidad gubernamental. Actualmente los Estados financieros y la información emanada de la contabilidad se sujeta a criterios de utilidad, confiabilidad, relevancia, comprensión y de comparación, así como a los atributos asociados a cada uno de ellos, como oportunidad, veracidad, representatividad, objetividad, suficiencia, posibilidad de predicción e importancia relativa, con el fin de alcanzar la modernización y armonización que la Ley General de Contabilidad Gubernamental determina.

Las bases para la preparación de los estados financieros son las Normas de Información Financiera (NIF), así como los postulados básicos emitidos por el CONAC, así como la Ley General de Contabilidad Gubernamental.

En lo que respecta al registro de las etapas del presupuesto del organismo, éste se efectúa en las cuentas contables que reflejan:

- I. En lo relativo al gasto, el aprobado, modificado, comprometido, devengado, ejercido y pagado,
- y
- II. En lo relativo al ingreso, el estimado, modificado, devengado y recaudado.

Los procesos administrativos que originan los ingresos y los egresos reconocen en el momento contable que establece la LGCG, de acuerdo a lo siguiente:

- Gasto comprometido: el momento contable del gasto que refleja la aprobación por autoridad competente de un acto administrativo, u otro instrumento jurídico que formaliza una relación jurídica con terceros para la adquisición de bienes y servicios o ejecución de obras. En el caso de las obras a ejecutarse o de bienes y servicios a recibirse durante varios ejercicios, el compromiso será registrado por la parte que se ejecutará o recibirá, durante cada ejercicio;
- Gasto devengado: el momento contable del gasto que refleja el reconocimiento de una obligación de pago a favor de terceros por la recepción de conformidad de bienes, servicios y obras oportunamente contratados; así como de las obligaciones que derivan de tratados, leyes, decretos, resoluciones y sentencias definitivas;
- Gasto ejercido: el momento contable del gasto que refleja la emisión de una cuenta por liquidar certificada debidamente aprobada por la autoridad competente;
- Gasto pagado: el momento contable del gasto que refleja la cancelación total o parcial de las obligaciones de pago, que se concreta mediante el desembolso de efectivo o cualquier otro medio de pago;

Respecto de los ingresos, estos se efectúan conforme al Ingreso devengado: el que se realiza cuando existe jurídicamente el derecho de cobro de derechos, productos, aprovechamientos y otros ingresos por parte del organismo.

Los estados financieros y demás información presupuestaria, programática y contable que emanan de los registros del organismo son la base para la emisión de informes periódicos y para la formulación de la cuenta pública anual. Los estados correspondientes a los ingresos y gastos públicos presupuestarios se elaboran sobre la base de devengado y, adicionalmente, se presentan en flujo de efectivo.

6. Políticas de Contabilidad Significativas:

a) Actualización:

Los Estados Financieros no reconocen los efectos de la inflación en la información financiera contenidos en las Normas de Información Financiera, en tanto la CONAC no emita lo conducente.

**NOTAS DE GESTIÓN ADMINISTRATIVA
DEL 1 DE ENERO AL 31 DE DICIEMBRE DE 2020**

- b) Informar sobre la realización de operaciones en el extranjero y de sus efectos en la información financiera gubernamental.

A la fecha de cierre de los estados financieros, no se tuvieron operaciones en el extranjero.

- c) Método de valuación de la inversión en acciones de Compañías subsidiarias no consolidadas y asociadas. El organismo no cuenta con inversión en acciones de otras compañías.

- d) Sistema y método de valuación de inventarios y costo de lo vendido. Se emplea el método de valuación de inventarios de primeras entradas primeras salidas para determinar el costo de los productos que causan salida en el almacén del área operativa, derivado los servicios prestados por el organismo.

- e) Beneficios a empleados:

No se manifestó reserva actuarial por el periodo informado, sin embargo, para el presupuesto de egresos del ejercicio fiscal 2019 se presentó un estudio actuarial de las pensiones, el cual revela lo siguiente:

El total de trabajadores activos es de 93, de los cuales 72 son hombres (78.2%) y el resto 23 (21.7%), son mujeres, un 13% de los trabajadores está por jubilarse en los próximos 5 años, mientras que, si ampliamos este rango a 15 años, representa un 51% de los trabajadores. La edad promedio de los trabajadores es de 43.2 dos años con una antigüedad promedio de 13.6 años.

Se realizaron las proyecciones financieras para conocer primeramente los flujos de efectivo que son requeridos para hacer frente a los pagos de pensiones (ver tabla), es importante hacer notar que las necesidades de recursos así como los compromisos de pago, mantienen una tendencia de crecimiento el cual alcanza su mayor nivel en el año 2038, esta tendencia se mantiene en forma oscilante hasta marca una tendencia de decrecimiento en 2055.

Tabla. Flujos de efectivo de pensiones

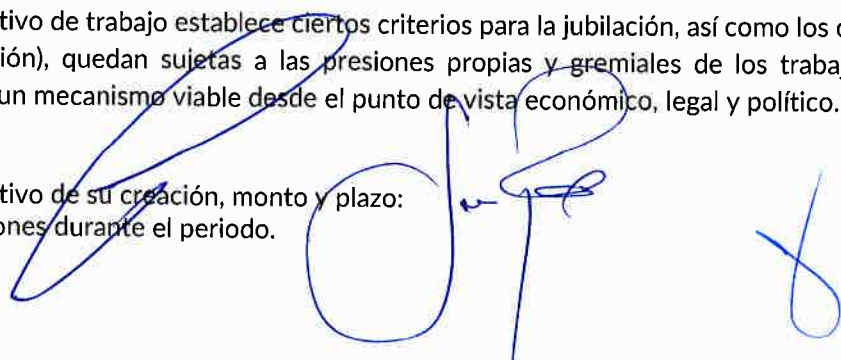
	2019	2020	2021	2022	2023	2024
Jubilados Nuevos	96,337	124,919	230,837	432,910	689,677	832,742
Jubilados actuales	759,560	714,563	673,867	632,810	590,561	548,568
Pensionados	14,250	29,481	45,600	62,349	79,518	97,378
Total	855,897	839,482	904,704	1,065,719	1,280,238	1,381,310

El organismo operador no cuenta con un fondo específico para cubrir sus pensiones y jubilaciones, haciendo los pagos de los trabajadores actualmente jubilados de su flujo de operación ordinaria. Esta situación puede verse en riesgo si no se toman las provisiones necesarias.

Es preciso buscar esquemas de aportación tanto del trabajador como del propio organismo a fin de contar con un recurso complementario para hacer frente a las erogaciones que tendrá que hacer el organismo cuando su total de jubilados se incremente.

Aunque el contrato colectivo de trabajo establece ciertos criterios para la jubilación, así como los conceptos que integran su remuneración (jubilación), quedan sujetas a las presiones propias y gremiales de los trabajadores, por lo que es recomendable el diseñar un mecanismo viable desde el punto de vista económico, legal y político.

- f) Provisiones: objetivo de su creación, monto y plazo:
No se registraron provisiones durante el periodo.





NOTAS DE GESTIÓN ADMINISTRATIVA DEL 1 DE ENERO AL 31 DE DICIEMBRE DE 2020

g) Reservas: objetivo de su creación, monto y plazo:

No se registraron reservas durante el ejercicio, sin embargo, es de vital importancia que se comience a trabajar sobre una reserva actuarial, de manera que el organismo pueda hacer frente a las jubilaciones que se mencionaron en el estudio actuarial de las pensiones.

h) Cambios en políticas contables y corrección de errores junto con la revelación de los efectos que se tendrá en la información financiera del ente público, ya sea retrospectivos o prospectivos:

No se efectuaron cambios en las políticas contables.

i) Reclasificaciones:

No se llevaron a cabo reclasificaciones.

j) Depuración y cancelación de saldos:

Es necesario llevar a cabo la depuración de saldos de cuentas por cobrar que no es factible su cobro, así como de cuentas por pagar que no es factible su pago, además de las obras que se encuentran registradas dentro del activo del organismo, así como su correspondiente depreciación.

7. Posición en Moneda Extranjera y Protección por Riesgo Cambiario:

a) Activos en moneda extranjera.

No se tienen Activos en moneda extranjera.

b) Pasivos en moneda extranjera.

No se tienen Pasivos en moneda extranjera.

c) Posición en moneda extranjera.

No se registró posición en moneda extranjera.

d) Tipo de cambio.

No se tuvo efectos por la fluctuación del tipo de cambio.

e) Equivalente en moneda nacional.

No se calcularon equivalencia en moneda nacional.

No se cuenta con métodos de protección de riesgos por variaciones en el tipo de cambio.

8. Reporte Analítico del Activo:

Debe mostrar la siguiente información:

a) Vida útil o porcentajes de depreciación, deterioro o amortización utilizados en los diferentes tipos de activos:

TIPO DE ACTIVO	VIDA ÚTIL	PORCENTAJE DEPRECIACIÓN
Edificios	20 años	5%
Infraestructura en dominio Propio	20 años	5%
Mobiliario y equipo de administración	10 años	10%
Mobiliario y equipo educativo	10 años	10%
Vehículos y equipo de transporte	4 años	25%
Maquinaria y otros equipos	10 años	10%
Software y licencias	3 años	30%

**NOTAS DE GESTIÓN ADMINISTRATIVA
DEL 1 DE ENERO AL 31 DE DICIEMBRE DE 2020**

b) Cambios en el porcentaje de depreciación o valor residual de los activos:
No se tuvieron cambios en los porcentajes de depreciación.

c) Importe de los gastos capitalizados en el ejercicio, tanto financieros como de investigación y desarrollo:
No se capitalizaron gastos.

d) Riesgos por tipo de cambio o tipo de interés de las inversiones financieras:
No se tuvieron riesgos por inversiones financieras.

e) Valor activado en el ejercicio de los bienes construidos por el Organismo Operador de Agua:
No se registró valor activado en el ejercicio por los bienes construidos.

f) Otras circunstancias de carácter significativo que afecten el activo, tales como bienes en garantía, señalados en embargos, litigios, títulos de inversiones entregados en garantías, baja significativa del valor de inversiones financieras, etc.:
No hubo registros de este tipo.

g) Desmantelamiento de activos, procedimientos, implicaciones, efectos contables:
No hubo registros de este tipo.

h) Administración de activos; planeación con el objetivo de que el ente los utilice de manera más efectiva:
No se tuvo registros de este tipo.

No se tuvieron variaciones significativas en el activo.

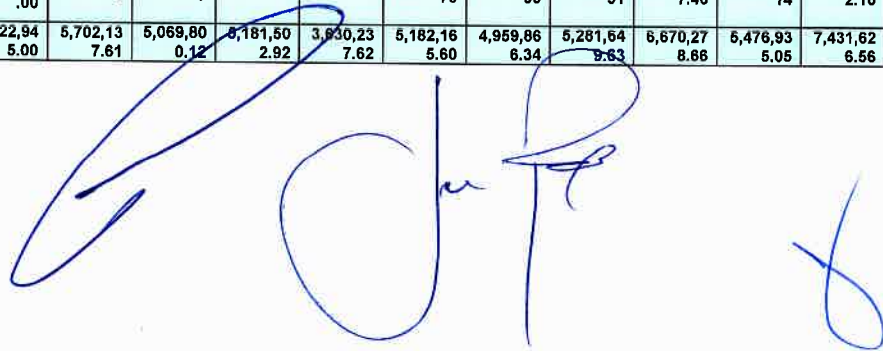
9. Fideicomisos, Mandatos y Análogos:

No se manejaron fideicomisos, mandatos y análogos.

10. Reporte de la Recaudación:

a) Análisis del comportamiento de la recaudación, de forma separada los ingresos locales de los federales.

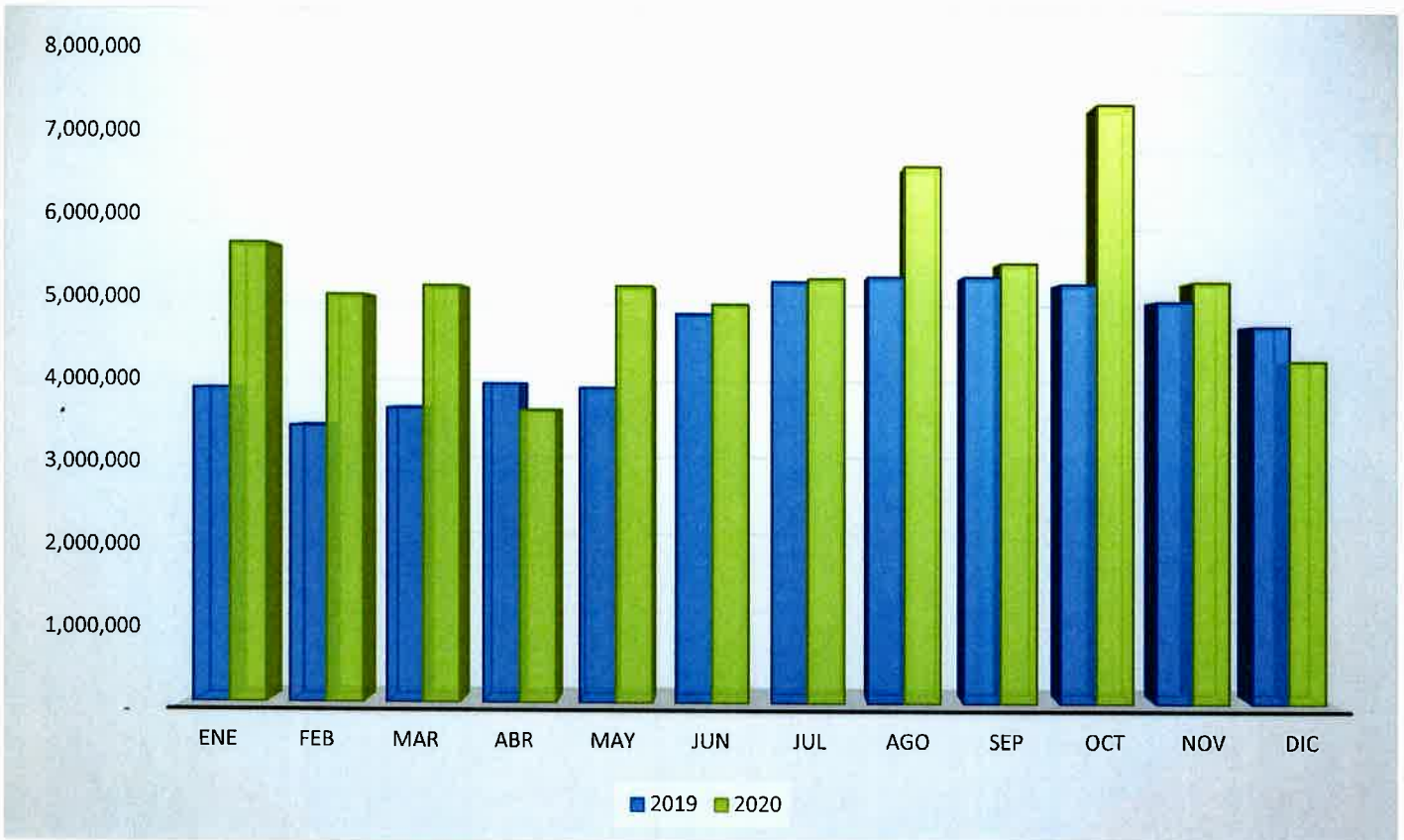
N o.	Rubro de Ingresos	Presupu esto Vigente	Ene	Feb	Mar	Abr	May	Jun	Jul	Ago	Sep	Oct	Nov	Dic	Total
43	Derechos por prestación de servicios	57,296,50 0.00	5,605,24 0.94	4,960,51 5.25	5,163,84 5.45	3,618,96 4.35	4,949,38 0.85	4,422,79 7.18	4,583,49 7.23	4,023,00 5.25	4,895,76 2.51	4,990,34 8.58	5,021,50 2.14	4,493,58 2.82	56,728,44 2.35
45	Accesorios de Derechos	247,900.0 0	20,872.2 5	12,991.6 4	17,108.2 0	10,663.1 1	6,102.37	99,722.9 9	4,559.25	6,514.79	3,538.19	1,902.85	6,972.63	1,285.25	192,233.5 2
51	Productos	11,400.00	991.93	759.76	549.27	310.16	98.68	442.67	1,541.64	1,721.16	1,427.21	1,153.03	1,143.78	-	8,869.88
83	Convenios	7,967,145 .00	75,032.4 9	95,533.4 7	0.00	300.00	226,583. 70	436,903. 50	692,051. 51	2,639,03 7.46	576,207. 14	2,438,22 2.10	220,580. 00	224,219. 54	7,176,231 .83
	Total	65,522,94 5.00	5,702,13 7.61	5,069,90 0.12	8,181,50 2.92	3,630,23 7.62	5,182,16 5.60	4,959,96 6.34	5,281,64 9.63	6,670,27 8.66	5,476,93 5.05	7,431,62 6.56	5,250,19 8.55	4,269,37 8.92	64,105,77 7.58



NOTAS DE GESTIÓN ADMINISTRATIVA
DEL 1 DE ENERO AL 31 DE DICIEMBRE DE 2020

COMPARATIVO DE INGRESOS 2019-2020

	Ene	Feb	Mar	Abr	May	Jun	Jul	Ago	Sep	Oct	Nov	Dic
2019	3,899,827	3,434,694	3,658,527	3,961,284	3,912,583	4,839,875	5,243,254	5,306,438	5,307,782	6,221,032	5,007,477	4,700,977
2020	5,702,138	5,069,800	5,181,503	3,630,238	5,182,166	4,959,868	5,281,650	6,670,279	5,476,935	7,431,627	5,250,199	4,269,379



11. Información sobre la Deuda y el Reporte Analítico de la Deuda:

Al cierre de la elaboración de los estados financieros, no se tiene contratada deuda.

12. Calificaciones otorgadas:

No se realizaron transacciones sujetas a calificación crediticia.

13. Información por Segmentos:

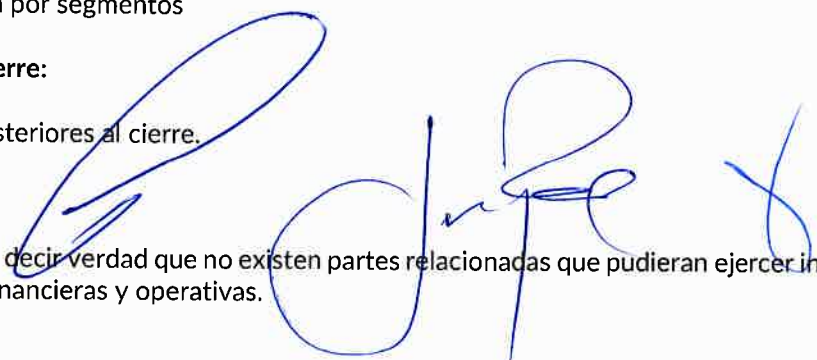
No se cuenta con información por segmentos

15. Eventos Posteriores al Cierre:

No se cuenta con eventos posteriores al cierre.

16. Partes Relacionadas:

Se manifiesta bajo protesta de decir verdad que no existen partes relacionadas que pudieran ejercer influencia significativa sobre la toma de decisiones financieras y operativas.





NOTAS DE GESTIÓN ADMINISTRATIVA
DEL 1 DE ENERO AL 31 DE DICIEMBRE DE 2020

17. Responsabilidad sobre la presentación razonable de los Estados Financieros:

"Bajo protesta de decir verdad declaramos que los Estados Financieros y sus notas, son razonablemente correctos y son responsabilidad del emisor".



C.P. GILDARDO MORENO HERNÁNDEZ
DIRECTOR GENERAL
AUTORIZÓ



C.P. ARTURO CASTRO ALTAMIRANO
CONTRALOR INTERNO
REVISÓ




C.P. JUAN PEDRO RODRÍGUEZ TORRES
GERENTE ADMINISTRATIVO
ELABORÓ



**ORGANISMO OPERADOR PARAMUNICIPAL DE AGUA POTABLE,
ALCANTARILLADO Y SANEAMIENTO DESCENTRALIZADO DE LAS
AUTORIDADES DEL AYUNTAMIENTO DE RIOVERDE, S.L.P.**

II. INFORMACIÓN PRESUPUESTARIA

EJERCICIO FISCAL 2020






**ORGANISMO OPERADOR PARAMUNICIPAL DE AGUA POTABLE,
ALCANTARILLADO Y SANEAMIENTO DESCENTRALIZADO DE LAS
AUTORIDADES DEL AYUNTAMIENTO DE RIOVERDE, S.L.P.**

2.1 INGRESOS (PI)

EJERCICIO FISCAL 2020


2.1.1 Estado Analítico de Ingresos del 1 de enero al 31 de diciembre de 2020, desagregado por rubro y tipo conforme al clasificador por Rubro de Ingresos.


2.1.2 Estado Analítico de Ingresos del 1 de enero al 31 de diciembre de 2020, por Fuente de Financiamiento.




Cuenta Pública 2020
ORGANISMO OPERADOR PARAMUNICIPAL AGUA PA Y SANEA DESCEN AUT AYUN RIOVERDE SLP
Estado Analítico de Ingresos
Del 1 de Enero al 31 de Diciembre de 2020

Rubro de Ingresos	Ingreso						Diferencia (6= 5 - 1)
	Estimado (1)	Ampliaciones y Reducciones (2)	Modificado (3= 1 + 2)	Devengado (4)	Recaudado (5)	Ingresos excedentes ¹	
Impuestos	0	0	0	0	0	0	0
Cuotas y Aportaciones de Seguridad Social	0	0	0	0	0	0	0
Contribuciones de Mejoras	0	0	0	0	0	0	0
Derechos	56,944,400	600,000	57,544,400	56,920,676	56,920,676	-623,724	
Productos	3,700	7,700	11,400	8,870	8,870	-2,530	
Aprovechamientos	0	0	0	0	0	0	0
Ingresos por Venta de Bienes, Prestación de Servicios y Otros Ingresos	0	0	0	0	0	0	0
Participaciones, Aportaciones, Convenios, Incentivos Derivados de la Colaboración Fiscal y Fondos Distintos de Aportaciones	5,150,000	2,817,145	7,967,145	7,176,232	7,176,232	-790,913	
Transferencias, Asignaciones, Subsidios y Subvenciones, y Pensiones y Jubilaciones	0	0	0	0	0	0	0
Ingresos Derivados de Financiamientos	0	0	0	0	0	0	0
Total	62,098,100	3,424,845	65,522,945	64,105,778	64,105,778	-1,417,167	


C.P. GILDAARDO MORENO HERNÁNDEZ
 DIRECTOR GENERAL
 AUTORIZO


C.P. ARTURO CASTRO ALTAMIRANO
 CONTRALOR INTERNO
 REVISO


C.P. JUAN PEDRO RODRÍGUEZ TORRES
 GERENTE ADMINISTRATIVO
 ELABORO



**Organismo Operador Paramunicipal de Agua Potable, Alcantarillado y Saneamiento
Descentralizado de las Autoridades del Ayuntamiento de Rioverde, S.L.P. SASAR**

Anexo PI-02

Cuenta Pública 2020 ORGANISMO OPERADOR PARAMUNICIPAL AGUA PA Y SANEA DESCEN AUT AYUN RIOVERDE SLP Estado Analítico de Ingresos Del 1 de Enero al 31 de Diciembre de 2020						
Estado Analítico de Ingresos Por Fuente de Financiamiento	Ingreso					Diferencia (6= 5 - 1)
	Estimado (1)	Ampliaciones y Reducciones (2)	Modificado (3= 1 + 2)	Devengado (4)	Recaudado (5)	
Ingresos del Poder Ejecutivo Federal o Estatal y de los Municipios						
Impuestos	0	0	0	0	0	0
Cuotas y Aportaciones de Seguridad Social	0	0	0	0	0	0
Contribuciones de Mejoras	0	0	0	0	0	0
Derechos	56,944,400	600,000	57,544,400	56,920,676	56,920,676	-623,724
Productos	3,700	7,700	11,400	8,870	8,870	-2,530
Aprovechamientos	0	0	0	0	0	0
Participaciones, Aportaciones, Convenios, Incentivos Derivados de Transferencias, Asignaciones, Subsidios y Subvenciones, y	5,150,000	2,817,145	7,967,145	7,176,232	7,176,232	-790,913
	0	0	0	0	0	0
Ingresos de los Entes Públicos de los Poderes Legislativo y Judicial, de los Órganos Autónomos y del Sector Paraestatal o Paramunicipal, así como de las Empresas Productivas del Estado						
Cuotas y Aportaciones de Seguridad Social	0	0	0	0	0	0
Productos	0	0	0	0	0	0
Ingresos por Venta de Bienes, Prestación de	0	0	0	0	0	0
Transferencias, Asignaciones, Subsidios y Subvenciones, y	0	0	0	0	0	0
Ingresos derivados de financiamiento						
Ingresos Derivados de Financiamientos	0	0	0	0	0	0
Total	62,098,100	3,424,845	65,522,945	64,105,778	64,105,778	-1,417,167
				Ingresos excedentes¹		

¹ Los ingresos excedentes se presentan para efectos de cumplimiento de la Ley General de Contabilidad Gubernamental y el importe reflejado debe ser siempre mayor a cero

C.P. GILDARDO MORENO HERNÁNDEZ
DIRECTOR GENERAL
AUTORIZO

C.P. ARTURO CASTRO ALTAMIRANO
CONTRALOR INTERNO
REVISO

C.P. JUAN PEDRO RODRÍGUEZ TORRES
GERENTE ADMINISTRATIVO
ELABORÓ



**ORGANISMO OPERADOR PARAMUNICIPAL DE AGUA POTABLE,
ALCANTARILLADO Y SANEAMIENTO DESCENTRALIZADO DE LAS
AUTORIDADES DEL AYUNTAMIENTO DE RIOVERDE, S.L.P.**

2.2 EGRESOS (PE)

EJERCICIO FISCAL 2020

2.2.1 Estado Analítico del Ejercicio del Presupuesto de Egresos, del que se derivarán las siguientes clasificaciones:

- a. Por Objeto del Gasto
- b. Económica
- c. Administrativa
- d. Funcional



Cuenta Pública 2020						
ORGANISMO OPERADOR PARAMUNICIPAL AGUA PA Y SANEA DESCEN AUT AYUN RIOVERDE SLP						
Estado Analítico del Ejercicio del Presupuesto de Egresos						
Clasificación por Objeto del Gasto (Capítulo y Concepto)						
Del 1 de Enero al 31 de Diciembre de 2020						
Concepto	Egresos					Subejercicio
	Aprobado	Ampliaciones/ (Reducciones)	Modificado	Devengado	Pagado	
	1	2	3 = (1 + 2)	4	5	6 = (3 - 4)
Servicios Personales	25,630,000	-2,790,000	22,840,000	19,909,937	19,440,988	2,930,063
Remuneraciones al Personal de Carácter Permanente	15,220,000	0	15,220,000	13,428,119	13,428,119	1,791,881
Remuneraciones al Personal de Carácter Transitorio	1,550,000	0	1,550,000	1,328,841	1,328,841	221,159
Remuneraciones Adicionales y Especiales	3,310,000	60,000	3,370,000	2,851,569	2,851,569	518,431
Seguridad Social	2,850,000	-2,850,000	0	0	0	0
Otras Prestaciones Sociales y Económicas	2,700,000	0	2,700,000	2,301,408	1,832,458	398,592
Previsiones	0	0	0	0	0	0
Pago de Estímulos a Servidores Públicos	0	0	0	0	0	0
Materiales y Suministros	12,153,000	914,000	13,067,000	12,497,653	12,497,654	569,347
Materiales de Administración, Emisión de Documentos y Artículos Oficiales	645,000	89,000	734,000	625,911	625,911	108,089
Allmentos y Utensilios	225,000	20,000	245,000	209,689	209,689	35,311
Materias Primas y Materiales de Producción y Comercialización	0	0	0	0	0	0
Materiales y Artículos de Construcción y de Reparación	4,000,000	208,000	4,208,000	4,076,565	4,076,566	131,435
Productos Químicos, Farmacéuticos y de Laboratorio	3,865,000	705,000	4,570,000	4,488,905	4,488,905	81,095
Combustibles, Lubrificantes y Aditivos	1,500,000	-3,000	1,497,000	1,446,235	1,446,235	50,765
Vestuario, Blancos, Prendas de Protección y Artículos Deportivos	910,000	-325,000	585,000	550,318	550,318	34,682
Materiales y Suministros Para Seguridad	0	0	0	0	0	0
Herramientas, Refacciones y Accesorios Menores	1,008,000	220,000	1,228,000	1,100,028	1,100,028	127,972
Servicios Generales	15,140,600	-2,357,500	12,783,100	12,404,489	12,404,489	378,611
Servicios Básicos	7,220,000	44,500	7,264,500	7,261,681	7,261,681	2,819
Servicios de Arrendamiento	321,400	-223,000	98,400	97,654	97,654	746
Servicios Profesionales, Científicos, Técnicos y Otros Servicios	2,675,000	-312,000	2,363,000	2,305,897	2,305,897	57,103
Servicios Financieros, Bancarios y Comerciales	475,000	-42,000	433,000	417,361	417,361	15,639
Servicios de Instalación, Reparación, Mantenimiento y Conservación	1,574,200	-700,077	874,123	858,785	858,785	15,338
Servicios de Comunicación Social y Publicidad	100,000	0	100,000	99,104	99,104	896
Servicios de Traslado y Viáticos	225,000	-100,000	125,000	43,423	43,423	81,577
Servicios Oficiales	275,000	130,000	405,000	320,742	320,742	84,258
Otros Servicios Generales	2,275,000	-1,154,923	1,120,077	999,842	999,842	120,235
Transferencias, Asignaciones, Subsidios y Otras Ayudas	1,400,000	0	1,400,000	1,183,866	1,183,866	216,134
Transferencias Internas y Asignaciones al Sector Público	0	0	0	0	0	0
Transferencias al Resto del Sector Público	0	0	0	0	0	0
Subsidios y Subvenciones	0	0	0	0	0	0
Ayudas Sociales	0	0	0	0	0	0
Pensiones y Jubilaciones	1,400,000	0	1,400,000	1,183,866	1,183,866	216,134
Transferencias a Fideicomisos, Mandatos y Otros Análogos	0	0	0	0	0	0
Transferencias a la Seguridad Social	0	0	0	0	0	0
Donativos	0	0	0	0	0	0
Transferencias al Exterior	0	0	0	0	0	0
Bienes Muebles, Inmuebles e Intangibles	2,774,500	2,188,890	4,962,500	4,378,890	4,378,890	583,610
Mobiliario y Equipo de Administración	260,000	0	260,000	64,738	64,738	195,262
Mobiliario y Equipo Educativo y Recreativo	18,000	0	18,000	11,207	11,207	6,793
Equipo e Instrumental Médico y de Laboratorio	25,000	0	25,000	0	0	25,000
Vehículos y Equipo de Transporte	1,500,000	1,494,000	2,994,000	2,993,847	2,993,847	153
Equipo de Defensa y Seguridad	0	0	0	0	0	0
Maquinaria, Otros Equipos y Herramientas	931,500	-156,000	775,500	459,098	459,098	316,402
Activos Biológicos	0	0	0	0	0	0
Bienes Inmuebles	0	850,000	850,000	850,000	850,000	0
Activos Intangibles	40,000	0	40,000	0	0	40,000
Inversión Pública	5,000,000	5,470,345	10,470,345	10,470,107	10,470,107	238
Obra Pública en Bienes de Dominio Público	5,000,000	5,470,345	10,470,345	10,470,107	10,470,107	238
Obra Pública en Bienes Propios	0	0	0	0	0	0
Proyectos Productivos y Acciones de Fomento	0	0	0	0	0	0
Inversiones Financieras y Otras Provisiones	0	0	0	0	0	0
Inversiones Para el Fomento de Actividades Productivas	0	0	0	0	0	0
Acciones y Participaciones de Capital	0	0	0	0	0	0
Compra de Títulos y Valores	0	0	0	0	0	0
Concesión de Préstamos	0	0	0	0	0	0
Inversiones en Fideicomisos, Mandatos y Otros Análogos	0	0	0	0	0	0
Otras Inversiones Financieras	0	0	0	0	0	0
Provisiones para Contingencias y Otras Erogaciones Especiales	0	0	0	0	0	0
Participaciones y Aportaciones	0	0	0	0	0	0
Participaciones	0	0	0	0	0	0
Aportaciones	0	0	0	0	0	0
Convenios	0	0	0	0	0	0
Deuda Pública	0	0	0	0	0	0
Amortización de la Deuda Pública	0	0	0	0	0	0
Intereses de la Deuda Pública	0	0	0	0	0	0
Comisiones de la Deuda Pública	0	0	0	0	0	0
Gastos de la Deuda Pública	0	0	0	0	0	0
Costo por Coberturas	0	0	0	0	0	0
Apoyos Financieros	0	0	0	0	0	0
Adeudos de Ejercicios Fiscales Anteriores (Adefas)	0	0	0	0	0	0
Total del Gasto	62,098,100	3,424,845	65,522,945	60,844,943	60,375,994	4,678,002

C.P. GILDARDO MORENO HERNÁNDEZ
 DIRECTOR GENERAL
 AUTORIZÓ

C.P. ARTURO CASTRO ALTAMIRANO
 CONTRALOR INTERNO
 REVISÓ

C.P. JUAN PEDRO RODRÍGUEZ TORRES
 GERENTE ADMINISTRATIVO
 ELABORÓ



Concepto	Egresos						Subejercicio
	Aprobado	Ampliaciones/ (Reducciones)	Modificado	Devengado	Pagado	6 = (3 - 4)	
	1	2	3 = (1 + 2)	4	5		
Gasto Corriente	52,923,600	-4,233,500	48,690,100	44,812,080	44,343,131	3,878,020	
Gasto de Capital	7,774,500	7,658,345	15,432,845	14,848,997	14,848,997	583,848	
Amortización de la Deuda	0	0	0	0	0	0	
Pensiones y Jubilaciones	1,400,000	0	1,400,000	1,183,866	1,183,866	216,134	
Participaciones	0	0	0	0	0	0	
Total del Gasto	62,098,100	3,424,845	65,522,945	60,844,943	60,375,994	4,678,002	

C.P. GILBERTO MORENO HERNÁNDEZ
DIRECTOR GENERAL
AUTORIZO

C.P. ARTURO CASTRO ALTAMIRANO
CONTRALOR INTERNO
REVISO

C.P. JUAN PEDRO RODRIGUEZ TORRES
GERENTE ADMINISTRATIVO
ELABORO



Cuenta Pública 2020						
ORGANISMO OPERADOR PARAMUNICIPAL AGUA PA Y SANEAMIENTO AUT AYUN RIOVERDE SLP						
Estado Analítico del Ejercicio del Presupuesto de Egresos						
Clasificación Administrativa						
Del 1 de Enero al 31 de Diciembre de 2020						
Concepto	Egresos					
	Aprobado	Ampliaciones/ (Reducciones)	Modificado	Devengado	Pagado	Subejercicio
	1	2	3 = (1 + 2)	4	5	6 = (3 - 4)
Sin Ramo/Dependencia	\$62,098,100	\$3,424,845	\$65,522,945	\$60,844,943	\$60,375,994	\$4,678,002
A Organismo Operador de Agua SASAR	\$62,098,100	\$3,424,845	\$65,522,945	\$60,844,943	\$60,375,994	\$4,678,002
Total del Gasto	\$62,098,100	\$3,424,845	\$65,522,945	\$60,844,943	\$60,375,994	\$4,678,002

C.P. GILDAÑO MORENO HERNÁNDEZ
DIRECTOR GENERAL
AUTORIZO

C.P. ARTURO CASTRO ALTAMIRANO
CONTRALOR INTERNO
REVISO

C.P. JUAN PEDRO RODRÍGUEZ TORRES
GERENTE ADMINISTRATIVO
ELABORÓ



Cuenta Pública 2020 ORGANISMO OPERADOR PARAMUNICIPAL AGUA PA Y SANEAMIENTO DESCEN AUT AYUN RIOVERDE SLP Estado Analítico del Ejercicio del Presupuesto de Egresos Clasificación Funcional (Finalidad y Función) Del 1 de Enero al 31 de Diciembre de 2020						
Concepto	Egresos					Subejercicio
	Aprobado	Ampliaciones/ (Reducciones)	Modificado	Devengado	Pagado	
	1	2	3 = (1 + 2)	4	5	6 = (3 - 4)
Gobierno	0	0	0	0	0	0
Legislación			0	0	0	0
Justicia			0	0	0	0
Coordinación de la Política de Gobierno			0	0	0	0
Relaciones Exteriores			0	0	0	0
Asuntos Financieros y Hacendarios			0	0	0	0
Seguridad Nacional			0	0	0	0
Asuntos de Orden Público y de Seguridad Interior			0	0	0	0
Otros Servicios Generales			0	0	0	0
Desarrollo Social	62,098,100	3,424,845	65,522,945	60,844,943	60,375,994	4,678,002
Protección Ambiental						
Vivienda y Servicios a la Comunidad						
Salud	62,098,100	3,424,845	65,522,945	60,844,943	60,375,994	4,678,002
Recreación, Cultura y Otras Manifestaciones Sociales			0	0	0	0
Educación			0	0	0	0
Protección Social			0	0	0	0
Otros Asuntos Sociales			0	0	0	0
Desarrollo Económico	0	0	0	0	0	0
Asuntos Económicos, Comerciales y Laborales en General			0	0	0	0
Agropecuaria, Silvicultura, Pesca y Caza			0	0	0	0
Combustibles y Energía			0	0	0	0
Minería, Manufacturas y Construcción			0	0	0	0
Transporte			0	0	0	0
Comunicaciones			0	0	0	0
Turismo			0	0	0	0
Ciencia, Tecnología e Innovación			0	0	0	0
Otras Industrias y Otros Asuntos Económicos			0	0	0	0
Otras no Clasificadas en Funciones Anteriores	0	0	0	0	0	0
Transacciones de la Deuda Pública / Costo Financiero de la Deuda			0	0	0	0
Transferencias, Participaciones y Aportaciones entre Diferentes Niveles y Ordenes de Gobierno			0	0	0	0
Saneamiento del Sistema Financiero			0	0	0	0
Adeudos de Ejercicios Fiscales Anteriores			0	0	0	0
Total del Gasto	62,098,100	3,424,845	65,522,945	60,844,943	60,375,994	4,678,002

C.P. GIL DARDO MORENO HERNÁNDEZ
 DIRECTOR GENERAL
 AUTORIZÓ

C.P. ARTURO CASTRO ALTAMIRANO
 CONTRALOR INTERNO
 REVISÓ


C.P. JUAN PEDRO RODRÍGUEZ TORRES
 GERENTE ADMINISTRATIVO
 ELABORÓ



**ORGANISMO OPERADOR PARAMUNICIPAL DE AGUA POTABLE,
ALCANTARILLADO Y SANEAMIENTO DESCENTRALIZADO DE LAS
AUTORIDADES DEL AYUNTAMIENTO DE RIOVERDE, S.L.P.**

III. ANEXOS

EJERCICIO FISCAL 2020





**ORGANISMO OPERADOR PARAMUNICIPAL DE AGUA POTABLE,
ALCANTARILLADO Y SANEAMIENTO DESCENTRALIZADO DE LAS
AUTORIDADES DEL AYUNTAMIENTO DE RIOVERDE, S.L.P.**


3.1 INFORMACIÓN CONTABLE (AC)

EJERCICIO FISCAL 2020

3.1.1 Relación de las cuentas bancarias productivas específicas en las cuales se depositen los recursos federales transferidos

3.1.2 Informe sobre pasivos contingentes

3.1.3 Relación de esquemas bursátiles y de coberturas financieras





Anexo AC-01

Cuenta Pública 2020
ORGANISMO OPERADOR PARAMUNICIPAL AGUA PA Y SANEAMIENTO DESCEN AUT AYUN RIOVERDE SLP
 Relación de cuentas bancarias en las cuales se depositaron los recursos federales transferidos utilizadas en el ejercicio fiscal 2020

Fondo, Programa o Convenio	Datos de la cuenta bancaria		Saldo al 31 de diciembre de 2020
	Institución bancaria	Número de la cuenta	
Prodi 2020 Recurso Federal	Banco Banorte	1043414566	1,245,676.11
Prodder 2020 Recurso Federal	Banco Banorte	0309642031	906,653.69
Totales			2,152,329.80

 C.P. GILDARDO MORENO HERNÁNDEZ
 DIRECTOR GENERAL
 AUTORIZÓ

 C.P. ARTURO CASTRO ALTAMIRANO
 CONTRALOR INTERNO
 REVISÓ

 C.P. JUAN PEDRO RODRÍGUEZ TORRES
 GERENTE ADMINISTRATIVO
 ELABORÓ

Informe sobre pasivos contingentes

Del 1 de enero al 31 de diciembre de 2020

JUNTA, JUZGADO, TRIBUNAL O SALA	EXPEDIENTE	ACCIÓN	ACTOR	CUANTIA	ESTADO PROCESAL
JUNTA ESPECIAL NUMERO 34 DE LA FEDERAL DE CONCILIACIÓN Y ARBITRAJE	1119/2019	DESPIDO INJUSTIFICADO	HIPÓLITO RUIZ BADILLO	INDETERMINADA AUN POR NO HABERSE DICTADO LAUDO	PENDIENTE A REAGENDAR PARA AUDIENCIA POR CONTINGENCIA
TRIBUNAL ESTATAL DE CONCILIACIÓN Y ARBITRAJE	841/2016/M-3	DESPIDO INJUSTIFICADO	ROSA MARÍA GUTIÉRREZ HERNÁNDEZ	INDETERMINADA AUN POR NO HABERSE DICTADO LAUDO	EN CIERRE DE INSTRUCCIÓN PARA DICTADO DE LAUDO
JUNTA ESPECIAL NUMERO 3 DE LA LOCAL DE CONCILIACIÓN Y ARBITRAJE	110/2013/3	DESPIDO INJUSTIFICADO	DORA HERNÁNDEZ CAMACHO LUZ	\$163,000.00	PENDIENTE DE RESOLVER RECURSOS VS EJECUCIÓN DE LAUDO
TRIBUNAL ESTATAL DE CONCILIACIÓN Y ARBITRAJE	299/2018/M-3	DESPIDO INJUSTIFICADO	JOAN BALDERAS DÁVILA	INDETERMINADA AUN POR NO HABERSE DICTADO LAUDO	EN CIERRE DE INSTRUCCIÓN PARA DICTADO DE LAUDO
JUZGADO CIVIL DEL TERCER DISTRITO JUDICIAL	376/2018	RESCISIÓN DE CONTRATO	JOAN BALDERAS DÁVILA	INDETERMINADA POR NO HABERSE DICTADO SENTENCIA	EN ETAPA DE INSTRUCCIÓN PREVIO A DICTAR SENTENCIA
TRIBUNAL ESTATAL DE CONCILIACIÓN Y ARBITRAJE	81/2018/M-1	DESPIDO INJUSTIFICADO	ROGELIO ALEJO	INDETERMINADA POR NO HABERSE DICTADO LAUDO INDETERMINADA	REAGENDADO PARA DESAHOGO DE PRUEBAS POR CONTINGENCIA
JUZGADO 1 DE DISTRITO, S.L.P., S.L.P.	1295/2019-9	JUICIO DE AMPARO	ORGANISMO OPERADOR DE A P ALC DE RIOVERDE	POR NO PRESENTARSE RESOLUCIÓN DEFINITIVA	PENDIENTE DE RESOLVER RECURSO DE REVISIÓN


C.P. GILBARDO MORENO HERNÁNDEZ
DIRECTOR GENERAL
AUTORIZÓ


C.P. ARTURO CASTRO ALTAMIRANO
CONTRALOR INTERNO
REVISÓ


C.P. JUAN PEDRO RODRÍGUEZ TORRES
GERENTE ADMINISTRATIVO
ELABORÓ



Anexo AC-03

Relación de esquemas bursátiles y de coberturas financieras

Del 1° de enero al 31 de diciembre de 2020

Organismo Operador Paramunicipal de Agua Potable, Alcantarillado y Saneamiento Descentralizado de las Autoridades del Ayuntamiento de Rioverde, S.L.P.

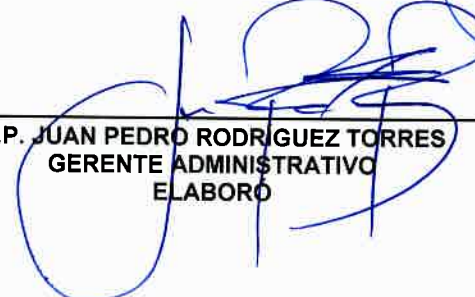
La presente relación de esquemas bursátiles y de coberturas financieras **NO LE ES APLICABLE** al Organismo Operador Paramunicipal de Agua Potable, Alcantarillado y Saneamiento Descentralizado de las Autoridades del Ayuntamiento de Rioverde, S.L.P., ya que no realiza operaciones de dicha naturaleza.



C.P. GILDARDO MORENO HERNÁNDEZ
DIRECTOR GENERAL
AUTORIZÓ



C.P. ARTURO CASTRO ALTAMIRANO
CONTRALOR INTERNO
REVISÓ



C.P. JUAN PEDRO RODRIGUEZ TORRES
GERENTE ADMINISTRATIVO
ELABORÓ




**ORGANISMO OPERADOR PARAMUNICIPAL DE AGUA POTABLE,
ALCANTARILLADO Y SANEAMIENTO DESCENTRALIZADO DE LAS
AUTORIDADES DEL AYUNTAMIENTO DE RIOVERDE, S.L.P.**

3.2 INFORMACIÓN PROGRAMÁTICA (APR)

EJERCICIO FISCAL 2020

3.2.1 Gastos por categoría programática





Cuenta Pública 2020						
Organismo Operador Paramunicipal de Agua Potable, Alcantarillado y Saneamiento Descentralizado de las Autoridades del Ayuntamiento de Rioverde, S.L.P. (SASAR)						
Gasto por Categoría Programática						
Del 1 de enero al 31 de diciembre de 2020						
Concepto	Egresos					Subejercicio
	Aprobado	Ampliaciones/ (Reducciones)	Modificado	Devengado	Pagado	
	1	2	3 = (1 + 2)	4	5	6 = (3 - 4)
Programas	62,098,100	3,424,845	65,306,811	60,844,943	60,375,994	4,678,002
Subsidios: Sector Social y Privado o Entidades Federativas y Municipios						
Sujetos a Reglas de Operación	0	0	0	0	0	0
Otros Subsidios	0	0	0	0	0	0
Desempeño de las Funciones	60,698,100	3,424,845	64,122,945	59,861,077	59,192,128	4,461,868
Prestación de Servicios Públicos	60,698,100	3,424,845	64,122,945	59,861,077	59,192,128	4,461,868
Provisión de Bienes Públicos	0	0	0	0	0	0
Planeación, seguimiento y evaluación de políticas públicas	0	0	0	0	0	0
Promoción y fomento	0	0	0	0	0	0
Regulación y supervisión	0	0	0	0	0	0
Funciones de las Fuerzas Armadas (Únicamente Gobierno Federal)	0	0	0	0	0	0
Específicos	0	0	0	0	0	0
Proyectos de Inversión	0	0	0	0	0	0
Administrativos y de Apoyo	0	0	0	0	0	0
Apoyo al proceso presupuestario y para mejorar la eficiencia institucional	0	0	0	0	0	0
Apoyo a la función pública y al mejoramiento de la gestión	0	0	0	0	0	0
Operaciones ajenas	0	0	0	0	0	0
Compromisos	0	0	0	0	0	0
Obligaciones de cumplimiento de resolución jurisdiccional	0	0	0	0	0	0
Desastres Naturales	0	0	0	0	0	0
Obligaciones	1,400,000	0	1,183,866	1,183,866	1,183,866	216,134
Pensiones y jubilaciones	1,400,000	0	1,183,866	1,183,866	1,183,866	216,134
Aportaciones a la seguridad social	0	0	0	0	0	0
Aportaciones a fondos de estabilización	0	0	0	0	0	0
Aportaciones a fondos de inversión y reestructura de pensiones	0	0	0	0	0	0
Programas de Gasto Federalizado (Gobierno Federal)	0	0	0	0	0	0
Gasto Federalizado	0	0	0	0	0	0
Participaciones a entidades federativas y municipios	0	0	0	0	0	0
Costo financiero, deuda o apoyos a deudores y ahorradores de la banca	0	0	0	0	0	0
Adeudos de ejercicios fiscales anteriores	0	0	0	0	0	0
Total del Gasto	62,098,100	3,424,845	65,306,811	60,844,943	60,375,994	4,678,002

C.P. GILDARDO MORENO HERNÁNDEZ
 DIRECTOR GENERAL
 AUTORIZÓ

C.F. ARTURO CASTRO ALTAMIRANO
 CONTRALOR INTERNO
 REVISÓ

C.P. JUAN PEDRO RODRÍGUEZ TORRES
 GERENTE ADMINISTRATIVO
 ELABORÓ



**ORGANISMO OPERADOR PARAMUNICIPAL DE AGUA POTABLE,
ALCANTARILLADO Y SANEAMIENTO DESCENTRALIZADO DE LAS
AUTORIDADES DEL AYUNTAMIENTO DE RIOVERDE, S.L.P.**

3.3 INFORMACIÓN DE DEUDA PÚBLICA (ADP) **EJERCICIO FISCAL 2020**

3.3.1 Estado Analítico de la Deuda y Otros Pasivos

3.3.2 Endeudamiento Neto

3.3.3 Intereses de la Deuda

3.3.4 Resumen de amortizaciones al capital y pago de intereses derivados del servicio de deuda pública

3.3.5 Información de obligaciones pagadas o garantizadas con fondos federales


3.3.6 Oficio de declaración de la no contratación de la Deuda pública durante el ejercicio fiscal 2020



Anexo ADP-01

Cuenta Pública 2020				
ORGANISMO OPERADOR PARAMUNICIPAL AGUA PA Y SANEAM DESCEN AUT AYUN RIOVERDE SLP				
Estado Analítico de la Deuda y Otros Pasivos				
Del 1 de enero al 31 de diciembre de 2020				
Denominación de las Deudas	Moneda de Contratación	Institución o País Acreedor	Saldo Inicial del Periodo	Saldo Final del Periodo
DEUDA PÚBLICA				
Corto Plazo				
Deuda Interna				
Instituciones de Crédito	Peso	México	0	0
Títulos y Valores	Peso	México	0	0
Arrendamientos Financieros	Peso	México	0	0
Deuda Externa				
Organismos Financieros Internacionales	Peso	México	0	0
Deuda Bilateral	Peso	México	0	0
Títulos y Valores	Peso	México	0	0
Arrendamientos Financieros	Peso	México	0	0
<i>Subtotal Corto Plazo</i>			0	0
Largo Plazo				
Deuda Interna				
Instituciones de Crédito	Peso	México	0	0
Títulos y Valores	Peso	México	0	0
Arrendamientos Financieros	Peso	México	0	0
Deuda Externa				
Organismos Financieros Internacionales	Peso	México	0	0
Deuda Bilateral	Peso	México	0	0
Títulos y Valores	Peso	México	0	0
Arrendamientos Financieros			0	0
<i>Subtotal Largo Plazo</i>			0	0
Otros Pasivos	Peso	México	4,803,142	4,469,328
Total Deuda y Otros Pasivos			4,803,142	4,469,328


C.P. GILDARDO MORENO HERNÁNDEZ
DIRECTOR GENERAL
AUTORIZÓ


C.P. ARTURO CASTRO ALTAMIRANO
CONTRALOR INTERNO
REVISÓ


C.P. JUAN PEDRO RODRÍGUEZ TORRES
GERENTE ADMINISTRATIVO
ELABORÓ



Cuenta Pública 2020			
ORGANISMO OPERADOR PARAMUNICIPAL AGUA PA Y SANEA DESCEN AUT AYUN RIOVERDE SLP			
Endeudamiento Neto			
Del 1 de enero al 31 de diciembre de 2020			
Identificación de Crédito o Instrumento	Contratación / Colocación A	Amortización B	Endeudamiento Neto C = A - B
Créditos Bancarios			0
Total Créditos Bancarios	0	0	0
Otros Instrumentos de Deuda			0
Total Otros Instrumentos de Deuda	0	0	0
Total	0	0	0

[Handwritten signature]

C.P. GILDARDO MORENO HERNANDEZ
 DIRECTOR GENERAL
 AUTORIZÓ

[Handwritten signature]

C.P. ARTURO CASTRO ALTAMIRANO
 CONTRALOR/INTERNO
 REVISÓ

[Handwritten signature]

C.F. JUAN PEDRO RODRIGUEZ TORRES
 GERENTE ADMINISTRATIVO
 ELABORÓ

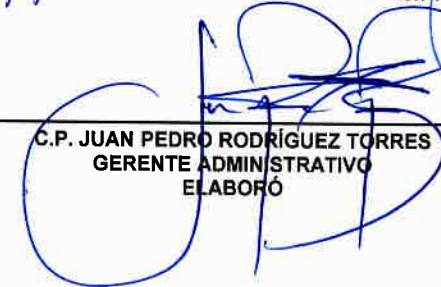


Anexo ADP-03

Cuenta Pública 2020 ORGANISMO OPERADOR PARAMUNICIPAL AGUA PA Y Sanea DESCEN AUT AYUN RIOVERDE SLP Intereses de la Deuda Del 1 de enero al 31 de diciembre de 2020		
Identificación de Crédito o Instrumento	Devengado	Pagado
Créditos Bancarios		
Total Créditos Bancarios	0	0
Otros Instrumentos de Deuda		
Total Otros Instrumentos de Deuda	0	0
Total	0	0


C.P. GILDARDO MORENO HERNÁNDEZ
DIRECTOR GENERAL
AUTORIZÓ


C.P. ARTURO CASTRO ALTAMIRANO
CONTROLADOR INTERNO
REVISÓ


C.P. JUAN PEDRO RODRÍGUEZ TORRES
GERENTE ADMINISTRATIVO
ELABORÓ



Organismo Operador Paramunicipal de Agua Potable, Alcantarillado y Saneamiento Descentralizado de las Autoridades del Ayuntamiento de Rioverde, S.L.P. SASAR

Anexo ADP-04

Organismo Operador Paramunicipal de Agua Potable, Alcantarillado y Saneamiento Descentralizado de las Autoridades del Ayuntamiento de Rioverde, S.L.P. (SASAR)
Resumen de amortizaciones al capital y pago de intereses derivados del servicio de deuda pública
Del 1 de enero al 31 de diciembre de 2020


Institución acreedora: _____ Número de crédito: _____ Monto del crédito: _____
 Tasa de interés contratada: _____ Fondo o tipo de recurso puesto en garantía: _____ Destino de los recursos: _____
 Fuente de pago: _____ Documento mediante el cual se aprueba la contratación de la deuda: _____
 Fecha de contratación: _____ Plazo del crédito contratado: _____
 Fecha de inscripción en el Registro de Obligaciones y Empréstitos de Entidades Federativas y Municipios: _____
 Fecha de inscripción en el Registro de Obligaciones y Empréstitos del Estado: _____

Mes	Costo estimado por servicio de deuda pública de acuerdo a las obligaciones contratadas (1)			Gasto devengado en el ejercicio por servicio de deuda pública (2)			Diferencia entre el costo estimado y el gasto devengado por servicio de deuda pública (3)			
	Amortización a capital	Intereses generados	Otros gastos	Amortización a capital	Intereses generados	Otros gastos	Amortización a capital	Intereses generados	Otros gastos	Total
Enero	0	0	0	0	0	0	0	0	0	0
Febrero		0	0	0	0	0	0	0	0	0
Marzo		0	0	0	0	0	0	0	0	0
Abril		0	0	0	0	0	0	0	0	0
Mayo		0	0	0	0	0	0	0	0	0
Junio		0	0	0	0	0	0	0	0	0
Julio		0	0	0	0	0	0	0	0	0
Agosto		0	0	0	0	0	0	0	0	0
Septiembre		0	0	0	0	0	0	0	0	0
Octubre		0	0	0	0	0	0	0	0	0
Noviembre		0	0	0	0	0	0	0	0	0
Diciembre		0	0	0	0	0	0	0	0	0
Total	0	0	0	0	0	0	0	0	0	0

C.P. SILDARDO MORENO HERNÁNDEZ
DIRECTOR GENERAL
AUTORIZO



C.P. ARTURO CASTRO ALTAMIRANO
CONTROLADOR INTERNO
REVISO



C.P. JUAN PEDRO RODRÍGUEZ TORRES
GERENTE ADMINISTRATIVO
ELABORO





Cuenta Pública 2020
ORGANISMO OPERADOR PARAMUNICIPAL AGUA PA Y SANEAMIENTO AUT AYUN RIOVERDE SLP
Información de obligaciones pagadas o garantizadas con fondos federales

Período del 1 de enero al 31 de diciembre de 2020

Tipo de Obligación	Plazo	Tasa	Fin, Destino y Objeto	Acreedor, Proveedor o Contratista	Importe Total	Fondo	Importe Garantizado	Importe Pagado	Importe y porcentaje del total que se paga y garantiza con el recurso de dichos fondos	% respecto al total
NO SE PAGARON OBLIGACIONES CON FONDOS FEDERALES										

C.P. GILDARDO MORENO HERNANDEZ
DIRECTOR GENERAL
AUTORIZO

C.P. ARTURO CASTRO ALTAMIRANO
CONTRALOR INTERNO
REVISO

C.P. JUAN PEDRO RODRIGUEZ TORRES
GERENTE ADMINISTRATIVO
ELABORO



Anexo ADP-06

Núm.Oficio: 029/2021

Asunto: Declaración de la no contratación de Deuda Pública durante el ejercicio fiscal 2020

Rioverde, S.L.P. Febrero 23 de 2021.

C.P. ROCÍO ELIZABETH CERVANTES SALGADO

AUDITORA SUPERIOR DEL ESTADO

PRESENTE.-


Bajo protesta de decir verdad, manifestamos que el Organismo Operador Paramunicipal de Agua Potable, Alcantarillado y Saneamiento Descentralizado de las Autoridades del Ayuntamiento de Rioverde, S.L.P. (SASAR), al 31 de diciembre de 2020:

1. No tiene deuda pública por concepto de obligaciones financieras y/o empréstitos, garantizados con recursos públicos, federales o locales;
2. No se tiene registrada, ante la Secretaría de Hacienda y Crédito Público, ninguna deuda pública pendiente de pago;
3. No se tiene registrada, ante la Secretaría de Finanzas del Gobierno del Estado, ninguna deuda pública pendiente de pago; y
4. No es responsable solidario ni garante de otros entes públicos o de cualquier persona física o moral, por concepto por obligaciones financieras y/o empréstitos que hayan sido garantizados con recursos públicos, federales o locales.

Asimismo declaramos que esta información corresponde con los registros financieros y contables al 31 de diciembre de 2020 del Organismo Operador Paramunicipal de Agua Potable, Alcantarillado y Saneamiento Descentralizado de las Autoridades del Ayuntamiento de Rioverde, S.L.P. (S.A.S.A.R.)


C.P. GILDARDO MORENO HERNÁNDEZ
DIRECTOR GENERAL
AUTORIZÓ


C.P. ARTURO CASTRO ALTAMIRANO
CONTRALOR INTERNO
REVISÓ


C.P. JUAN PEDRO RODRÍGUEZ TORRES
GERENTE ADMINISTRATIVO
ELABORÓ



**ORGANISMO OPERADOR PARAMUNICIPAL DE AGUA POTABLE,
ALCANTARILLADO Y SANEAMIENTO DESCENTRALIZADO DE LAS
AUTORIDADES DEL AYUNTAMIENTO DE RIOVERDE, S.L.P.**

3.4 INFORMACIÓN DE DISCIPLINA FINANCIERA (ADF) EJERCICIO FISCAL 2020

- 3.4.1 Estado de Situación Financiera Detallado-LDF
- 3.4.2 Informe Analítico de la Deuda Pública y Otros Pasivos-LDF
- 3.4.3 Informe Analítico de Obligaciones Diferentes de Financiamientos-LDF
- 3.4.4 Balance Presupuestario-LDF
- 3.4.5 Estado Analítico de Ingresos Detallado-LDF
- 3.4.6 Estado Analítico del Ejercicio del Presupuesto de Egresos Detallado-LDF,
conforme a lo siguiente:
 - a. Clasificación por Objeto del Gasto
 - b. Clasificación Administrativa
 - c. Clasificación Funcional
 - d. Clasificación de Servicios Personales por Categoría
- 3.4.7 Guía de cumplimiento de la Ley de Disciplina Financiera de la Entidades
Federativas y Municipios-LDF




Cuenta Pública 2020					
ORGANISMO OPERADOR PARAMUNICIPAL DE AGUA POTABLE, ALcantarillado y SANEAMIENTO DESCENTRALIZADO DE LAS AUTORIDADES DEL AYUNTAMIENTO DE RIVERDE, S.L.P. (SASAR) (a)					
Estado de Situación Financiera Detallado - LDF					
Al 31 de diciembre de 2019 y al 31 de Diciembre de 2020 (b)					
(PESOS)					
Concepto (c)	2020 (d)	31 de diciembre de 2019 (e)	Concepto (c)	2020 (d)	31 de diciembre de 2019 (e)
ACTIVO			PASIVO		
Activo Circulante			Pasivo Circulante		
a. Efectivo y Equivalentes (a=a1+a2+a3+a4+a5+a6+a7)	15,012,705	13,934,876	a. Cuentas por Pagar a Corto Plazo (a=a1+a2+a3+a4+a5+a6+a7+a8+a9)	3,511,714	3,854,853
a1) Efectivo	403	0	a1) Servicios Personales por Pagar a Corto Plazo	465,504	438,605
a2) Bancos/Tesorería	15,002,816	13,934,296	a2) Proveedores por Pagar a Corto Plazo	6,800	6,800
a3) Bancos/Dependencias y Otros	0	0	a3) Contratistas por Obras Públicas por Pagar a Corto Plazo	0	943,924
a4) Inversiones Temporales (Hasta 3 meses)	0	0	a4) Participaciones y Aportaciones por Pagar a Corto Plazo	0	0
a5) Fondos con Afectación Específica	0	0	a5) Transferencias Otorgadas por Pagar a Corto Plazo	0	0
a6) Depósitos de Fondos de Terceros en Garantía y/o Administración	9,486	581	a6) Intereses, Comisiones y Otros Gastos de la Deuda Pública por Pagar a Corto Plazo	0	0
a7) Otros Efectivos y Equivalentes	0	0	a7) Retenciones y Contribuciones por Pagar a Corto Plazo	1,864,077	1,682,890
b. Derechos a Recibir Efectivo o Equivalentes (b=b1+b2+b3+b4+b5+b6+b7)	6,883,591	5,651,020	a8) Devoluciones de la Ley de Ingresos por Pagar a Corto Plazo	0	0
b1) Inversiones Financieras de Corto Plazo	0	0	a9) Otras Cuentas por Pagar a Corto Plazo	1,175,332	782,634
b2) Cuentas por Cobrar a Corto Plazo	0	61,838	b. Documentos por Pagar a Corto Plazo (b=b1+b2+b3)	0	0
b3) Deudores Diversos por Cobrar a Corto Plazo	219,000	288,990	b1) Documentos Comerciales por Pagar a Corto Plazo	0	0
b4) Ingresos por Recuperar a Corto Plazo	0	0	b2) Documentos con Contratistas por Obras Públicas por Pagar	0	0
b5) Deudores por Anticipos de la Tesorería a Corto Plazo	0	0	b3) Otros Documentos por Pagar a Corto Plazo	0	0
b6) Préstamos Otorgados a Corto Plazo	0	0	c. Porción a Corto Plazo de la Deuda Pública a Largo Plazo (c=c1+c2)	0	0
b7) Otros Derechos a Recibir Efectivo o Equivalentes a Corto Plazo	6,664,580	5,300,192	c1) Porción a Corto Plazo de la Deuda Pública	0	0
c. Derechos a Recibir Bienes o Servicios (c=c1+c2+c3+c4+c5)	74,538	74,538	c2) Porción a Corto Plazo de Arrendamiento Financiero	0	0
c1) Anticipo a Proveedores por Adquisición de Bienes y Prestación de Servicios a Corto Plazo	74,538	74,538	d. Títulos y Valores a Corto Plazo	0	0
c2) Anticipo a Proveedores por Adquisición de Bienes Inmuebles y Muebles a Corto Plazo	0	0	e. Pasivos Diferidos a Corto Plazo (e=e1+e2+e3)	0	0
c3) Anticipo a Proveedores por Adquisición de Bienes Intangibles a Corto Plazo	0	0	e1) Ingresos Cobrados por Adelantado a Corto Plazo	0	0
c4) Anticipo a Contratistas por Obras Públicas a Corto Plazo	0	0	e2) Intereses Cobrados por Adelantado a Corto Plazo	0	0
c5) Otros Derechos a Recibir Bienes o Servicios a Corto Plazo	0	0	e3) Otros Pasivos Diferidos a Corto Plazo	0	0
d. Inventarios (d=d1+d2+d3+d4+d5)	0	0	f. Fondos y Bienes de Terceros en Garantía y/o Administración a Corto Plazo (f=f1+f2+f3+f4+f5+f6)	914,181	914,181
d1) Inventario de Mercancías para Venta	0	0	f1) Fondos en Garantía a Corto Plazo	914,181	914,181
d2) Inventario de Mercancías Terminadas	0	0	f2) Fondos en Administración a Corto Plazo	0	0
d3) Inventario de Mercancías en Proceso de Elaboración	0	0	f3) Fondos Contingentes a Corto Plazo	0	0
d4) Inventario de Materias Primas, Materiales y Suministros para Producción	0	0	f4) Fondos de Fidelcomisos, Mandatos y Contratos Análogos a Corto Plazo	0	0
d5) Bienes en Tránsito	0	0	f5) Otros Fondos de Terceros en Garantía y/o Administración a Corto Plazo	0	0
e. Almacenes	2,410,337	2,781,805	f6) Valores y Bienes en Garantía a Corto Plazo	0	0
f. Estimación por Pérdida o Deterioro de Activos Circulantes (f=f1+f2)	0	0	g. Provisiones a Corto Plazo (g=g1+g2+g3)	0	0
f1) Estimaciones para Cuentas Incobrables por Derechos a Recibir Efectivo o Equivalentes	0	0	g1) Provisión para Demandas y Juicios a Corto Plazo	0	0
f2) Estimación por Deterioro de Inventarios	0	0	g2) Provisión para Contingencias a Corto Plazo	0	0
g. Otros Activos Circulantes (g=g1+g2+g3+g4)	0	0	g3) Otras Provisiones a Corto Plazo	0	0
g1) Valores en Garantía	0	0	h. Otros Pasivos a Corto Plazo (h=h1+h2+h3)	43,433	34,109
g2) Bienes en Garantía (excluye depósitos de fondos)	0	0	h1) Ingresos por Clasificar	43,433	34,109
g3) Bienes Derivados de Embargos, Decomisos, Aseguramientos y Dación en Pago	0	0	h2) Recaudación por Participar	0	0
g4) Adquisición con Fondos de Terceros	0	0	h3) Otros Pasivos Circulantes	0	0
IA. Total de Activos Circulantes (IA = a + b + c + d + e + f + g)	24,381,161	22,442,239	IIA. Total de Pasivos Circulantes (IIA = a + b + c + d + e + f + g + h)	4,469,328	4,803,142
Activo No Circulante			Pasivo No Circulante		
a. Inversiones Financieras a Largo Plazo	0	0	a. Cuentas por Pagar a Largo Plazo	0	0
b. Derechos a Recibir Efectivo o Equivalentes a Largo Plazo	0	0	b. Documentos por Pagar a Largo Plazo	0	0
c. Bienes Inmuebles, Infraestructura y Construcciones en Proceso	106,269,715	105,419,715	c. Deuda Pública a Largo Plazo	0	0
d. Bienes Muebles	16,940,032	13,411,142	d. Pasivos Diferidos a Largo Plazo	0	0
e. Activos Intangibles	1,244,886	1,244,886	e. Fondos y Bienes de Terceros en Garantía y/o en Administración a Largo Plazo	0	0
f. Depreciación, Deterioro y Amortización Acumulada de Bienes	-44,555,961	-40,069,266	f. Provisiones a Largo Plazo	0	0
g. Activos Diferidos	0	0	IIIB. Total de Pasivos No Circulantes (IIIB = a + b + c + d + e + f)	0	0
h. Estimación por Pérdida o Deterioro de Activos no Circulantes	0	0	II. Total del Pasivo (II = IIA + IIIB)	4,469,328	4,803,142
i. Otros Activos no Circulantes	0	0	HACIENDA PÚBLICA/PATRIMONIO		
IB. Total de Activos No Circulantes (IB = a + b + c + d + e + f + g + h + i)	79,898,672	80,066,477	IIA. Hacienda Pública/Patrimonio Contribuido (IIA = a + b + c)	13,721,475	13,721,475
I. Total del Activo (I = IA + IB)	104,279,832	102,508,716	a. Aportaciones	12,320,018	12,320,018
			b. Donaciones de Capital	1,401,457	1,401,457
			c. Actualización de la Hacienda Pública/Patrimonio	0	0



Cuenta Pública 2020 ORGANISMO OPERADOR PARAMUNICIPAL DE AGUA POTABLE, ALCANTARILLADO Y SANEAMIENTO DESCENTRALIZADO DE LAS AUTORIDADES DEL AYUNTAMIENTO DE RIOVERDE, S.L.P. (SASAR) (a) Estado de Situación Financiera Detallado - LDF Al 31 de diciembre de 2019 y al 31 de Diciembre de 2020 (b) (PESOS)					
Concepto (c)	2020 (d)	31 de diciembre de 2019 (e)	Concepto (c)	2020 (d)	31 de diciembre de 2019 (e)
			IIIB. Hacienda Pública/Patrimonio Generado (IIIB = a + b + c + d + e)	86,089,030	83,984,099
			a. Resultados del Ejercicio (Ahorro/ Desahorro)	2,721,562	3,983,086
			b. Resultados de Ejercicios Anteriores	83,367,468	80,001,013
			c. Revalúos	0	0
			d. Reservas	0	0
			e. Rectificaciones de Resultados de Ejercicios Anteriores	0	0
			IIIC. Exceso o Insuficiencia en la Actualización de la Hacienda Pública/Patrimonio (IIIC=a+b)	0	0
			a. Resultado por Posición Monetaria	0	0
			b. Resultado por Tenencia de Activos no Monetarios	0	0
			III. Total Hacienda Pública/Patrimonio (III = IIIA + IIIB + IIIC)	99,810,505	97,705,573
			IV. Total del Pasivo y Hacienda Pública/Patrimonio (IV = II + III)	104,279,832	102,508,716


C.P. GILDARDO MORENO HERNÁNDEZ
DIRECTOR GENERAL
AUTORIZO


C.P. ARTURO CASTRO ALTAMIRANO
CONTRALOR INTERNO
REVISO


C.P. JUAN PEDRO RODRÍGUEZ TORRES
GERENTE ADMINISTRATIVO
ELABORO



Anexo ADF-02

Cuenta Pública 2020							
ORGANISMO OPERADOR PARAMUNICIPAL DE AGUA POTABLE, ALCANTARILLADO Y SANEAMIENTO DESCENTRALIZADO DE LAS AUTORIDADES DEL AYUNTAMIENTO DE RIOVERDE, S.L.P. (SASAR) (a)							
Informe Analítico de la Deuda Pública y Otros Pasivos - LDF							
Del 1 de Enero al 31 de Diciembre de 2020 (b)							
(PESOS)							
Denominación de la Deuda Pública y Otros Pasivos	Saldo al 31 de diciembre de 2019 (d)	Disposiciones del Periodo	Amortizaciones del Periodo	Revaluaciones, Reclasificaciones y Otros Ajustes	Saldo Final del Periodo	Pago de Intereses del Periodo	Pago de Comisiones y demás costos asociados durante el Periodo
(c)	(d)	(e)	(f)	(g)	h=d+e-f+g	(i)	(j)
1. Deuda Pública (1=A+B)	0	0	0	0	0	0	0
A. Corto Plazo (A=a1+a2+a3)	0	0	0	0	0	0	0
a1) Instituciones de Crédito	0	0	0	0	0	0	0
a2) Títulos y Valores	0	0	0	0	0	0	0
a3) Arrendamientos Financieros	0	0	0	0	0	0	0
B. Largo Plazo (B=b1+b2+b3)	0	0	0	0	0	0	0
b1) Instituciones de Crédito	0	0	0	0	0	0	0
b2) Títulos y Valores	0	0	0	0	0	0	0
b3) Arrendamientos Financieros	0	0	0	0	0	0	0
2. Otros Pasivos	4,803,142				4,469,328		
3. Total de la Deuda Pública y Otros Pasivos (3=1+2)	4,803,142	0	0	0	4,469,328	0	0
4. Deuda Contingente 1 (Informativo)	0	0	0	0	0	0	0
A. Deuda Contingente 1	0	0	0	0	0	0	0
B. Deuda Contingente 2	0	0	0	0	0	0	0
C. Deuda Contingente XX	0	0	0	0	0	0	0
5. Valor de Instrumentos Bono Cupón Cero 2 (Informativo)	0	0	0	0	0	0	0
A. Instrumento Bono Cupón Cero 1	0	0	0	0	0	0	0
B. Instrumento Bono Cupón Cero 2	0	0	0	0	0	0	0
C. Instrumento Bono Cupón Cero XX	0	0	0	0	0	0	0

1. Se refiere a cualquier Financiamiento sin fuente o garantía de pago definida, que sea asumida de manera solidaria o subsidiaria por las Entidades Federativas con sus Municipios, organismos descentralizados y empresas de participación estatal mayoritaria y fideicomisos, locales o municipales, y por los Municipios con sus respectivos organismos descentralizados y empresas de participación municipal mayoritaria.

2. Se refiere al valor del Bono Cupón Cero que respalda el pago de los créditos asociados al mismo (Activo).

Obligaciones a Corto Plazo (k)	Monto Contratado (l)	Plazo Pactado (m)	Tasa de Interés (n)	Comisiones y Costos Relacionados (o)	Tasa Efectiva (p)
6. Obligaciones a Corto Plazo (Informativo)	0	0	0	0	0
A. Crédito 1	EL ORGANISMO NO TIENE CONTRATADOS CRÉDITOS				
B. Crédito 2					
C. Crédito XX					

C.P. GILDARDO MORENO HERNÁNDEZ
 DIRECTOR GENERAL
 AUTORIZÓ

C.P. ARTURO CASTRO ALTAMIRANO
 CONTRALOR INTERNO
 REVISÓ

C.P. JUAN PEDRO RODRÍGUEZ TORRES
 GERENTE ADMINISTRATIVO
 ELABORÓ

ORGANISMO OPERADOR PARAMUNICIPAL DE AGUA POTABLE, ALCANTARILLADO Y SANEAMIENTO DESCENTRALIZADO DE LAS AUTORIDADES DEL AYUNTAMIENTO DE RIOVERDE, S.L.P. (SASAR) (a) Cuenta Pública 2020 Informe Analítico de Obligaciones Diferentes de Financiamientos - LDF Del 1 de Enero al 31 de Diciembre de 2020 (b) (PESOS)										
(c)	(d)	(e)	(f)	(g)	(h)	(i)	(j)	(k)	(l)	(m = g - l)
Denominación de las Obligaciones Diferentes de Financiamiento	Fecha del Contrato	Fecha de inicio de operación del proyecto	Fecha de vencimiento	Monto de la inversión pactado	Plazo pactado	Monto promedio mensual del pago de la contraprestación	Monto promedio mensual de la contraprestación correspondiente al pago de inversión	Monto pagado de la inversión al 31 de Diciembre de 2020	Monto pagado de la inversión actualizado al 31 de Diciembre de 2020	Saldo pendiente por pagar de la inversión al 31 de Diciembre de 2020
A. Asociaciones Público Privadas (APP's) (A=a+b+c+d) a) APP 1 b) APP 2 c) APP 3 d) APP XX	0	0	0	0	0	0	0	0	0	0
B. Otros Instrumentos (B=a+b+c+d) a) Otro Instrumento 1 b) Otro Instrumento 2 c) Otro Instrumento 3 d) Otro Instrumento XX	0	0	0	0	0	0	0	0	0	0
C. Total de Obligaciones Diferentes de Financiamiento (C=A+B)	0	0	0	0	0	0	0	0	0	0


 C.P. GILDARDO MORENO HERNÁNDEZ
 DIRECTOR GENERAL
 AUTORIZÓ


 C.P. ARTURO CASTRO ALTAMIRANO
 CONTRALOR INTERNO
 REVISÓ


 C.P. JUAN PEDRO RODRÍGUEZ TORRES
 GERENTE ADMINISTRATIVO
 FI ARCORO



Cuenta Pública 2020 ORGANISMO OPERADOR PARAMUNICIPAL DE AGUA POTABLE, ALCANTARILLADO Y SANEAMIENTO DESCENTRALIZADO DE LAS AUTORIDADES DEL AYUNTAMIENTO DE RIOVERDE, S.L.P. (SASAR) (a) Balance Presupuestario - LDF Del 1 de Enero al 31 de Diciembre de 2020 (b) (PESOS)			
---	--	--	--

Concepto (c)	Estimado/ Aprobado (d)	Devengado	Recaudado/ Pagado
A. Ingresos Totales (A = A1+A2+A3)	62,098,100	64,105,778	64,105,778
A1. Ingresos de Libre Disposición	59,098,100	61,217,545	61,217,545
A2. Transferencias Federales Etiquetadas	3,000,000	2,888,233	2,888,233
A3. Financiamiento Neto	0	0	0
B. Egresos Presupuestarios¹ (B = B1+B2)	62,098,100	60,844,943	60,375,994
B1. Gasto No Etiquetado (sin incluir Amortización de la Deuda Pública)	58,108,300	58,110,092	57,641,143
B2. Gasto Etiquetado (sin incluir Amortización de la Deuda Pública)	3,989,800	2,734,851	2,734,851
C. Remanentes del Ejercicio Anterior (C = C1 + C2)		0	0
C1. Remanentes de Ingresos de Libre Disposición aplicados en el periodo			
C2. Remanentes de Transferencias Federales Etiquetadas aplicados en el periodo			
I. Balance Presupuestario (I = A - B + C)	0	3,260,834	3,729,784
II. Balance Presupuestario sin Financiamiento Neto (II = I - A3)	0	3,260,834	3,729,784
III. Balance Presupuestario sin Financiamiento Neto y sin Remanentes del Ejercicio Anterior (III = II - C)	0	3,260,834	3,729,784

Concepto	Aprobado	Devengado	Pagado
E. Intereses, Comisiones y Gastos de la Deuda (E = E1+E2)	0	0	0
E1. Intereses, Comisiones y Gastos de la Deuda con Gasto No Etiquetado			
E2. Intereses, Comisiones y Gastos de la Deuda con Gasto Etiquetado			
IV. Balance Primario (IV = III - E)	0	3,260,834	3,729,784

Concepto	Estimado/ Aprobado	Devengado	Recaudado/ Pagado
F. Financiamiento (F = F1 + F2)	0	0	0
F1. Financiamiento con Fuente de Pago de Ingresos de Libre Disposición			
F2. Financiamiento con Fuente de Pago de Transferencias Federales Etiquetadas			
G. Amortización de la Deuda (G = G1 + G2)	0	0	0
G1. Amortización de la Deuda Pública con Gasto No Etiquetado			
G2. Amortización de la Deuda Pública con Gasto Etiquetado			
A3. Financiamiento Neto (A3 = F - G)	0	0	0

Concepto	Estimado/ Aprobado	Devengado	Recaudado/ Pagado
A1. Ingresos de Libre Disposición	59,098,100	61,217,545	61,217,545
A3.1. Financiamiento Neto con Fuente de Pago de Ingresos de Libre Disposición (A3.1 = F1 - G1)	0	0	0
F1. Financiamiento con Fuente de Pago de Ingresos de Libre Disposición	0	0	0
G1. Amortización de la Deuda Pública con Gasto No Etiquetado	0	0	0
B1. Gasto No Etiquetado (sin incluir Amortización de la Deuda Pública)	58,108,300	58,110,092	57,641,143
C1. Remanentes de Ingresos de Libre Disposición aplicados en el periodo		0	0
V. Balance Presupuestario de Recursos Disponibles (V = A1 + A3.1 - B1 + C1)	989,800	3,107,453	3,576,402



Anexo ADF-04

Cuenta Pública 2020 ORGANISMO OPERADOR PARAMUNICIPAL DE AGUA POTABLE, ALCANTARILLADO Y SANEAMIENTO DESCENTRALIZADO DE LAS AUTORIDADES DEL AYUNTAMIENTO DE RIOVERDE, S.L.P. (SASAR) (a) Balance Presupuestario - LDF Del 1 de Enero al 31 de Diciembre de 2020 (b) (PESOS)
--

Concepto (c)	Estimado/ Aprobado (d)	Devengado	Recaudado/ Pagado
VI. Balance Presupuestario de Recursos Disponibles sin Financiamiento Neto (VI = V - A3.1)	989,800	3,107,453	3,576,402

Concepto	Estimado/ Aprobado	Devengado	Recaudado/ Pagado
A2. Transferencias Federales Etiquetadas	3,000,000	2,888,233	2,888,233
A3.2 Financiamiento Neto con Fuente de Pago de Transferencias Federales Etiquetadas (A3.2 = F2 - G2)	0	0	0
F2. Financiamiento con Fuente de Pago de Transferencias Federales Etiquetadas	0	0	0
G2. Amortización de la Deuda Pública con Gasto Etiquetado	0	0	0
B2. Gasto Etiquetado (sin incluir Amortización de la Deuda Pública)	3,989,800	2,734,851	2,734,851
C2. Remanentes de Transferencias Federales Etiquetadas aplicados en el periodo	0	0	0
VII. Balance Presupuestario de Recursos Etiquetados (VII = A2 + A3.2 - B2 + C2)	-989,800	153,381	153,381
VIII. Balance Presupuestario de Recursos Etiquetados sin Financiamiento Neto (VIII = VII - A3.2)	-989,800	153,381	153,381

C.P. GILDARDO MORENO HERNÁNDEZ
DIRECTOR GENERAL
AUTORIZÓ

C.P. ARTURO CASTRO ALTAMIRANO
CONTRALOR INTERNO
REVISÓ

C.P. JUAN PEDRO RODRÍGUEZ TORRES
GERENTE ADMINISTRATIVO
ELABORÓ



Cuenta Pública 2020						
ORGANISMO OPERADOR PARAMUNICIPAL DE AGUA POTABLE, ALCANTARILLADO Y SANEAMIENTO DESCENTRALIZADO DE LAS AUTORIDADES DEL AYUNTAMIENTO DE RIOVERDE, S.L.P. (SASAR) (a)						
Estado Analítico del Ejercicio del Presupuesto de Ingresos Detallado - LDF						
Estado Analítico de Ingresos Detallado - LDF						
Del 1 de Enero al 31 de Diciembre de 2020 (b)						
(PESOS)						
Concepto (c)	Ingreso					Diferencia (e)
	Estimado (d)	Ampliaciones/ (Reducciones)	Modificado	Devengado	Recaudado	
Ingresos de Libre Disposición						
A. Impuestos			0			0
B. Cuotas y Aportaciones de Seguridad Social			0			0
C. Contribuciones de Mejoras			0			0
D. Derechos	56,944,400	600,000	57,544,400	56,920,676	56,920,676	-623,724
E. Productos	3,700	7,700	11,400	8,870	8,870	-2,530
F. Aprovechamientos			0			0
G. Ingresos por Ventas de Bienes y Prestación Servicios			0			0
H. Participaciones			0			0
(H=h1+h2+h3+h4+h5+h6+h7+h8+h9+h10+h11)	0	0	0	0	0	0
h1) Fondo General de Participaciones			0			0
h2) Fondo de Fomento Municipal			0			0
h3) Fondo de Fiscalización y Recaudación			0			0
h4) Fondo de Compensación			0			0
h5) Fondo de Extracción de Hidrocarburos			0			0
h6) Impuesto Especial Sobre Producción y Servicios			0			0
h7) 0.136% de la Recaudación Federal Participable			0			0
h8) 3.17% Sobre Extracción de Petróleo			0			0
h9) Gasolinas y Diésel			0			0
h10) Fondo del Impuesto Sobre la Renta			0			0
h11) Fondo de Estabilización de los Ingresos de las Entidades Federativas			0			0
I. Incentivos Derivados de la Colaboración Fiscal			0			0
(I=i1+i2+i3+i4+i5)	0	0	0	0	0	0
i1) Tenencia o Uso de Vehículos			0			0
i2) Fondo de Compensación ISAN			0			0
i3) Impuesto Sobre Automóviles Nuevos			0			0
i4) Fondo de Compensación de Repecos-Intermedios			0			0
i5) Otros Incentivos Económicos			0			0
J. Transferencias y Asignaciones			0			0
K. Convenios	2,150,000	2,128,000	4,278,000	4,287,999	4,287,999	9,999
k1) Otros Convenios y Subsidios	2,150,000	2,128,000	4,278,000	4,287,999	4,287,999	9,999
L. Otros Ingresos de Libre Disposición (L=l1+l2)	0	0	0	0	0	0
l1) Participaciones en Ingresos Locales			0			0
l2) Otros Ingresos de Libre Disposición			0			0
I. Total de Ingresos de Libre Disposición	59,098,100	2,735,700	61,833,800	61,217,545	61,217,545	-616,255
(I=A+B+C+D+E+F+G+H+I+J+K+L)						
Ingresos Excedentes de Ingresos de Libre Disposición						
Transferencias Federales Etiquetadas						
A. Aportaciones (A=a1+a2+a3+a4+a5+a6+a7+a8)	0	0	0	0	0	0
a1) Fondo de Aportaciones para la Nómina Educativa y Gasto Operativo			0			0
a2) Fondo de Aportaciones para los Servicios de Salud			0			0
a3) Fondo de Aportaciones para la Infraestructura Social			0			0
a4) Fondo de Aportaciones para el Fortalecimiento de los Municipios y de las Demarcaciones Territoriales del Distrito Federal			0			0
a5) Fondo de Aportaciones Múltiples			0			0
a6) Fondo de Aportaciones para la Educación Tecnológica y de Adultos			0			0
a7) Fondo de Aportaciones para la Seguridad Pública de los Estados y del Distrito Federal			0			0



Concepto (c)	Ingreso					Diferencia (e)
	Estimado (d)	Ampliaciones/ (Reducciones)	Modificado	Devengado	Recaudado	
a8) Fondo de Aportaciones para el Fortalecimiento de las Entidades Federativas			0			0
B. Convenios (B=b1+b2+b3+b4)	3,000,000	689,145	3,689,145	2,888,233	2,888,233	-800,912
b1) Convenios de Protección Social en Salud			0			0
b2) Convenios de Descentralización			0			0
b3) Convenios de Reasignación			0			0
b4) Otros Convenios y Subsidios	3,000,000	689,145	3,689,145	2,888,233	2,888,233	-800,912
C. Fondos Distintos de Aportaciones (C=c1+c2)	0	0	0	0	0	0
c1) Fondo para Entidades Federativas y Municipios Productores de Hidrocarburos			0			0
c2) Fondo Minero			0			0
D. Transferencias, Asignaciones, Subsidios y Subvenciones, y Pensiones y Jubilaciones			0			0
E. Otras Transferencias Federales Etiquetadas			0			0
II. Total de Transferencias Federales Etiquetadas (II = A + B + C + D + E)	3,000,000	689,145	3,689,145	2,888,233	2,888,233	-800,912
III. Ingresos Derivados de Financiamientos (III = A)	0	0	0	0	0	0
A. Ingresos Derivados de Financiamientos			0			0
IV. Total de Ingresos (IV = I + II + III)	62,098,100	3,424,845	65,522,945	64,105,778	64,105,778	-1,417,167
Datos Informativos						
1. Ingresos Derivados de Financiamientos con Fuente de Pago de Ingresos de Libre Disposición			0			0
2. Ingresos Derivados de Financiamientos con Fuente de Pago de Transferencias Federales Etiquetadas			0			0
3. Ingresos Derivados de Financiamientos (3 = 1 + 2)	0	0	0	0	0	0

C.P. GILVARDO MORENO HERNANDEZ
DIRECTOR GENERAL
AUTORIZO

C.P. ARTURO CASTRO ALTAMIRANO
CONTROLADOR INTERNO
REVISO

C.P. JUAN PEDRO RODRIGUEZ TORRES
GERENTE ADMINISTRATIVO
ELABORO



Cuenta Pública 2020						
ORGANISMO OPERADOR PARAMUNICIPAL DE AGUA POTABLE, ALCANTARILLADO Y SANEAMIENTO DESCENTRALIZADO DE LAS AUTORIDADES DEL AYUNTAMIENTO DE RIVERDE, S.L.P. (SASAR) (a)						
Estado Análítico del Ejercicio del Presupuesto de Egresos Detallado - LDF						
Clasificación por Objeto del Gasto (Capítulo y Concepto)						
Del 1 de Enero al 31 de Diciembre de 2020 (b)						
(PESOS)						
Concepto (c)	Egresos					Subejercicio (e)
	Aprobado (d)	Ampliaciones/ (Reducciones)	Modificado	Devengado	Pagado	
I. Gasto No Etiquetado (I=A+B+C+D+E+F+G+H+I)	58,108,300	2,830,845	60,939,145	58,110,092	57,641,143	2,829,053
A. Servicios Personales (A=a1+a2+a3+a4+a5+a6+a7)	25,630,000	-2,790,000	22,840,000	19,909,937	19,440,988	2,930,063
a1) Remuneraciones al Personal de Carácter Permanente	15,220,000	0	15,220,000	13,428,119	13,428,119	1,791,881
a2) Remuneraciones al Personal de Carácter Transitorio	1,550,000	0	1,550,000	1,328,841	1,328,841	221,159
a3) Remuneraciones Adicionales y Especiales	3,310,000	60,000	3,370,000	2,851,569	2,851,569	518,431
a4) Seguridad Social	2,850,000	-2,850,000	0	0	0	0
a5) Otras Prestaciones Sociales y Económicas	2,700,000	0	2,700,000	2,301,408	1,832,458	398,592
a6) Previsiones			0	0	0	0
a7) Pago de Estímulos a Servidores Públicos			0	0	0	0
B. Materiales y Suministros (B=b1+b2+b3+b4+b5+b6+b7+b8+b9)	11,923,200	914,000	12,837,200	12,267,853	12,267,854	569,347
b1) Materiales de Administración, Emisión de Documentos y Artículos Oficiales	645,000	89,000	734,000	625,911	625,911	108,089
b2) Alimentos y Utensilios	225,000	20,000	245,000	209,689	209,689	35,311
b3) Materias Primas y Materiales de Producción y Comercialización			0	0	0	0
b4) Materiales y Artículos de Construcción y de Reparación	4,000,000	208,000	4,208,000	4,076,565	4,076,566	131,435
b5) Productos Químicos, Farmacéuticos y de Laboratorio	3,635,200	705,000	4,340,200	4,259,105	4,259,105	81,095
b6) Combustibles, Lubricantes y Aditivos	1,500,000	-3,000	1,497,000	1,446,235	1,446,235	50,765
b7) Vestuario, Blancos, Prendas de Protección y Artículos Deportivos	910,000	-325,000	585,000	550,318	550,318	34,682
b8) Materiales y Suministros Para Seguridad			0	0	0	0
b9) Herramientas, Refacciones y Accesorios Menores	1,008,000	220,000	1,228,000	1,100,028	1,100,028	127,972
C. Servicios Generales (C=c1+c2+c3+c4+c5+c6+c7+c8+c9)	15,130,600	-2,507,500	12,623,100	12,239,049	12,239,049	384,051
c1) Servicios Básicos	7,220,000	44,500	7,264,500	7,261,681	7,261,681	2,819
c2) Servicios de Arrendamiento	321,400	-223,000	98,400	97,654	97,654	746
c3) Servicios Profesionales, Científicos, Técnicos y Otros Servicios	2,665,000	-462,000	2,203,000	2,140,457	2,140,457	62,543
c4) Servicios Financieros, Bancarios y Comerciales	475,000	-42,000	433,000	417,361	417,361	15,639
c5) Servicios de Instalación, Reparación, Mantenimiento y Conservación	1,574,200	-700,077	874,123	858,785	858,785	15,338
c6) Servicios de Comunicación Social y Publicidad	100,000	0	100,000	99,104	99,104	896
c7) Servicios de Traslado y Viáticos	225,000	-100,000	125,000	43,423	43,423	81,577
c8) Servicios Oficiales	275,000	130,000	405,000	320,742	320,742	84,258
c9) Otros Servicios Generales	2,275,000	-1,154,923	1,120,077	999,842	999,842	120,235
D. Transferencias, Asignaciones, Subsidios y Otras Ayudas (D=d1+d2+d3+d4+d5+d6+d7+d8+d9)	1,400,000	0	1,400,000	1,183,866	1,183,866	216,134
d1) Transferencias Internas y Asignaciones al Sector Público			0	0	0	0
d2) Transferencias al Resto del Sector Público			0	0	0	0
d3) Subsidios y Subvenciones			0	0	0	0
d4) Ayudas Sociales			0	0	0	0
d5) Pensiones y Jubilaciones	1,400,000	0	1,400,000	1,183,866	1,183,866	216,134
d6) Transferencias a Fideicomisos, Mandatos y Otros Análogos			0	0	0	0
d7) Transferencias a la Seguridad Social			0	0	0	0
d8) Donativos			0	0	0	0
d9) Transferencias al Exterior			0	0	0	0
E. Bienes Muebles, Inmuebles e Intangibles (E=e1+e2+e3+e4+e5+e6+e7+e8+e9)	2,024,500	1,744,000	3,768,500	3,181,351	3,181,351	587,149
e1) Mobiliario y Equipo de Administración	260,000	0	260,000	64,738	64,738	195,262
e2) Mobiliario y Equipo Educativo y Recreativo	18,000	0	18,000	11,207	11,207	6,793
e3) Equipo e Instrumental Médico y de Laboratorio	25,000	0	25,000	0	0	25,000
e4) Vehículos y Equipo de Transporte	750,000	1,050,000	1,800,000	1,796,308	1,796,308	3,692
e5) Equipo de Defensa y Seguridad			0	0	0	0
e6) Maquinaria, Otros Equipos y Herramientas	931,500	-156,000	775,500	459,098	459,098	316,402
e7) Activos Biológicos			0	0	0	0
e8) Bienes Inmuebles	0	850,000	850,000	850,000	850,000	0
e9) Activos Intangibles	40,000	0	40,000	0	0	40,000
F. Inversión Pública (F=f1+f2+f3)	2,000,000	5,470,345	7,470,345	9,328,035	9,328,035	-1,857,690
f1) Obra Pública en Bienes de Dominio Público	2,000,000	5,470,345	7,470,345	9,328,035	9,328,035	-1,857,690
f2) Obra Pública en Bienes Propios			0	0	0	0
f3) Proyectos Productivos y Acciones de Fomento			0	0	0	0
G. Inversiones Financieras y Otras Provisiones (G=g1+g2+g3+g4+g5+g6+g7)	0	0	0	0	0	0
g1) Inversiones Para el Fomento de Actividades Productivas			0	0	0	0
g2) Acciones y Participaciones de Capital			0	0	0	0
g3) Compra de Títulos y Valores			0	0	0	0
g4) Concesión de Préstamos			0	0	0	0
g5) Inversiones en Fideicomisos, Mandatos y Otros Análogos			0	0	0	0
Fideicomiso de Desastres Naturales (Informativo)			0	0	0	0
g6) Otras Inversiones Financieras			0	0	0	0
g7) Provisiones para Contingencias y Otras Erogaciones Especiales			0	0	0	0
H. Participaciones y Aportaciones (H=h1+h2+h3)	0	0	0	0	0	0
h1) Participaciones			0	0	0	0
h2) Aportaciones			0	0	0	0
h3) Convenios			0	0	0	0



Cuenta Pública 2020 ORGANISMO OPERADOR PARAMUNICIPAL DE AGUA POTABLE, ALCANTARILLADO Y SANEAMIENTO DESCENTRALIZADO DE LAS AUTORIDADES DEL AYUNTAMIENTO DE RIOVERDE, S.L.P. (SASAR) (a) Estado Analítico del Ejercicio del Presupuesto de Egresos Detallado - LDF Clasificación por Objeto del Gasto (Capítulo y Concepto) Del 1 de Enero al 31 de Diciembre de 2020 (b) (PESOS)						
Concepto (c)	Egresos					Subejercicio (e)
	Aprobado (d)	Ampliaciones/ (Reducciones)	Modificado	Devengado	Pagado	
I. Deuda Pública (I=I1+I2+I3+I4+I5+I6+I7)	0	0	0	0	0	0
I1) Amortización de la Deuda Pública			0	0	0	0
I2) Intereses de la Deuda Pública			0	0	0	0
I3) Comisiones de la Deuda Pública			0	0	0	0
I4) Gastos de la Deuda Pública			0	0	0	0
I5) Costo por Coberturas			0	0	0	0
I6) Apoyos Financieros			0	0	0	0
I7) Adeudos de Ejercicios Fiscales Anteriores (ADEFAS)			0	0	0	0
II. Gasto Etiquetado (II=A+B+C+D+E+F+G+H+I)	3,989,800	594,000	4,583,800	2,734,851	2,734,851	1,848,949
A. Servicios Personales (A=a1+a2+a3+a4+a5+a6+a7)	0	0	0	0	0	0
a1) Remuneraciones al Personal de Carácter Permanente			0	0	0	0
a2) Remuneraciones al Personal de Carácter Transitorio			0	0	0	0
a3) Remuneraciones Adicionales y Especiales			0	0	0	0
a4) Seguridad Social			0	0	0	0
a5) Otras Prestaciones Sociales y Económicas			0	0	0	0
a6) Previsiones			0	0	0	0
a7) Pago de Estímulos a Servidores Públicos			0	0	0	0
B. Materiales y Suministros (B=b1+b2+b3+b4+b5+b6+b7+b8+b9)	229,800	0	229,800	229,800	229,800	0
b1) Materiales de Administración, Emisión de Documentos y Artículos Oficiales			0	0	0	0
b2) Alimentos y Utensilios			0	0	0	0
b3) Materias Primas y Materiales de Producción y Comercialización			0	0	0	0
b4) Materiales y Artículos de Construcción y de Reparación			0	0	0	0
b5) Productos Químicos, Farmacéuticos y de Laboratorio	229,800		229,800	229,800	229,800	0
b6) Combustibles, Lubricantes y Aditivos			0	0	0	0
b7) Vestuario, Blancos, Prendas de Protección y Artículos Deportivos			0	0	0	0
b8) Materiales y Suministros Para Seguridad			0	0	0	0
b9) Herramientas, Refacciones y Accesorios Menores			0	0	0	0
C. Servicios Generales (C=c1+c2+c3+c4+c5+c6+c7+c8+c9)	10,000	150,000	160,000	165,440	165,440	-5,440
c1) Servicios Básicos			0	0	0	0
c2) Servicios de Arrendamiento			0	0	0	0
c3) Servicios Profesionales, Científicos, Técnicos y Otros Servicios	10,000	150,000	160,000	165,440	165,440	-5,440
c4) Servicios Financieros, Bancarios y Comerciales			0	0	0	0
c5) Servicios de Instalación, Reparación, Mantenimiento y Conservación			0	0	0	0
c6) Servicios de Comunicación Social y Publicidad			0	0	0	0
c7) Servicios de Traslado y Viáticos			0	0	0	0
c8) Servicios Oficiales			0	0	0	0
c9) Otros Servicios Generales			0	0	0	0
D. Transferencias, Asignaciones, Subsidios y Otras Ayudas (D=d1+d2+d3+d4+d5+d6+d7+d8+d9)	0	0	0	0	0	0
d1) Transferencias Internas y Asignaciones al Sector Público			0	0	0	0
d2) Transferencias al Resto del Sector Público			0	0	0	0
d3) Subsidios y Subvenciones			0	0	0	0
d4) Ayudas Sociales			0	0	0	0
d5) Pensiones y Jubilaciones			0	0	0	0
d6) Transferencias a Fidelcomisos, Mandatos y Otros Análogos			0	0	0	0
d7) Transferencias a la Seguridad Social			0	0	0	0
d8) Donativos			0	0	0	0
d9) Transferencias al Exterlor			0	0	0	0
E. Bienes Muebles, Inmuebles e Intangibles (E=e1+e2+e3+e4+e5+e6+e7+e8+e9)	750,000	444,000	1,194,000	1,197,539	1,197,539	-3,539
e1) Mobiliario y Equipo de Administración			0	0	0	0
e2) Mobiliario y Equipo Educativo y Recreativo			0	0	0	0
e3) Equipo e Instrumental Médico y de Laboratorio			0	0	0	0
e4) Vehículos y Equipo de Transporte	750,000	444,000	1,194,000	1,197,539	1,197,539	-3,539
e5) Equipo de Defensa y Seguridad			0	0	0	0
e6) Maquinaria, Otros Equipos y Herramientas			0	0	0	0
e7) Activos Biológicos			0	0	0	0
e8) Bienes Inmuebles			0	0	0	0
e9) Activos Intangibles			0	0	0	0
F. Inversión Pública (F=f1+f2+f3)	3,000,000	0	3,000,000	1,142,072	1,142,072	1,857,928
f1) Obra Pública en Bienes de Dominio Público	3,000,000	0	3,000,000	1,142,072	1,142,072	1,857,928
f2) Obra Pública en Bienes Propios	0	0	0	0	0	0
f3) Proyectos Productivos y Acciones de Fomento	0	0	0	0	0	0
G. Inversiones Financieras y Otras Provisiones (G=g1+g2+g3+g4+g5+g6+g7)	0	0	0	0	0	0
g1) Inversiones Para el Fomento de Actividades Productivas			0	0	0	0
g2) Acciones y Participaciones de Capital			0	0	0	0
g3) Compra de Títulos y Valores			0	0	0	0



Cuenta Pública 2020 ORGANISMO OPERADOR PARAMUNICIPAL DE AGUA POTABLE, ALCANTARILLADO Y SANEAMIENTO DESCENTRALIZADO DE LAS AUTORIDADES DEL AYUNTAMIENTO DE RIOVERDE, S.L.P. (SASAR) (a) Estado Analítico del Ejercicio del Presupuesto de Egresos Detallado - LDF Clasificación por Objeto del Gasto (Capítulo y Concepto) Del 1 de Enero al 31 de Diciembre de 2020 (b) (PESOS)						
Concepto (c)	Egresos					Subejercicio (e)
	Aprobado (d)	Ampliaciones/ (Reducciones)	Modificado	Devengado	Pagado	
g4) Concesión de Préstamos			0			0
g5) Inversiones en Fideicomisos, Mandatos y Otros Análogos			0			0
Fidelcomiso de Desastres Naturales (Informativo)			0			0
g6) Otras Inversiones Financieras			0			0
g7) Provisiones para Contingencias y Otras Erogaciones Especiales			0			0
H. Participaciones y Aportaciones (H=h1+h2+h3)	0	0	0	0	0	0
h1) Participaciones			0	0	0	0
h2) Aportaciones			0	0	0	0
h3) Convenios			0	0	0	0
I. Deuda Pública (I=i1+i2+i3+i4+i5+i6+i7)	0	0	0	0	0	0
i1) Amortización de la Deuda Pública			0	0	0	0
i2) Intereses de la Deuda Pública			0	0	0	0
i3) Comisiones de la Deuda Pública			0	0	0	0
i4) Gastos de la Deuda Pública			0	0	0	0
i5) Costo por Coberturas			0	0	0	0
i6) Apoyos Financieros			0	0	0	0
i7) Adeudos de Ejercicios Fiscales Anteriores (ADEFAS)			0	0	0	0
III. Total de Egresos (III = I + II)	62,098,100	3,424,845	65,522,945	60,844,943	60,375,994	4,678,002

C.P. GILVARDO MORENO HERNÁNDEZ
DIRECTOR GENERAL
AUTORIZÓ

C.P. ARTURO CASTRO ALTAMIRANO
CONTROLADOR INTERNO
REVISÓ

C.P. JUAN PEDRO RODRÍGUEZ TORRES
GERENTE ADMINISTRATIVO
ELABORÓ



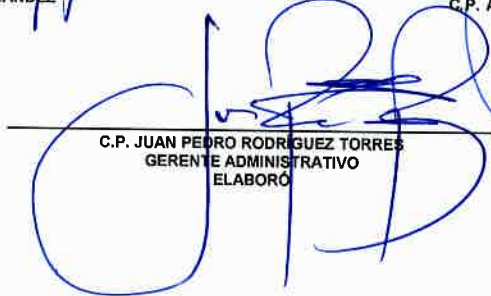
Cuenta Pública 2020 ORGANISMO OPERADOR PARAMUNICIPAL DE AGUA POTABLE, ALCANTARILLADO Y SANEAMIENTO DESCENTRALIZADO DE LAS AUTORIDADES DEL AYUNTAMIENTO DE RIOVERDE, S.L.P. (SASAR) (a) Estado Analítico del Ejercicio del Presupuesto de Egresos Detallado - LDF Clasificación Funcional (Finalidad y Función) Del 1 de Enero al 31 de Diciembre de 2020 (b) (PESOS)						
Concepto (c)	Egresos					Subejercicio (e)
	Aprobado (d)	Amplaciones/ (Reducciones)	Modificado	Devengado	Pagado	
I. Gasto No Etiquetado (I=A+B+C+D)	58,108,300	2,830,845	60,939,145	58,110,092	57,641,143	2,829,053
A. Gobierno (A=a1+a2+a3+a4+a5+a6+a7+a8)	0	0	60,939,145	58,110,092	57,641,143	2,829,053
a1) Legislación	0	0	0	0	0	0
a2) Justicia	0	0	0	0	0	0
a3) Coordinación de la Política de Gobierno	0	0	0	0	0	0
a4) Relaciones Exteriores	0	0	0	0	0	0
a5) Asuntos Financieros y Hacendarios	0	0	0	0	0	0
a6) Seguridad Nacional	0	0	0	0	0	0
a7) Asuntos de Orden Público y de Seguridad Interior	0	0	0	0	0	0
a8) Otros Servicios Generales	0	0	0	0	0	0
B. Desarrollo Social (B=b1+b2+b3+b4+b5+b6+b7)	58,108,300	2,830,845	60,939,145	58,110,092	57,641,143	2,829,053
b1) Protección Ambiental	0	0	0	0	0	0
b2) Vivienda y Servicios a la Comunidad	58,108,300	2,830,845	60,939,145	58,110,092	57,641,143	2,829,053
b3) Salud	0	0	0	0	0	0
b4) Recreación, Cultura y Otras Manifestaciones Sociales	0	0	0	0	0	0
b5) Educación	0	0	0	0	0	0
b6) Protección Social	0	0	0	0	0	0
b7) Otros Asuntos Sociales	0	0	0	0	0	0
C. Desarrollo Económico (C=c1+c2+c3+c4+c5+c6+c7+c8+c9)	0	0	0	0	0	0
c1) Asuntos Económicos, Comerciales y Laborales en General	0	0	0	0	0	0
c2) Agropecuaria, Silvicultura, Pesca y Caza	0	0	0	0	0	0
c3) Combustibles y Energía	0	0	0	0	0	0
c4) Minería, Manufacturas y Construcción	0	0	0	0	0	0
c5) Transporte	0	0	0	0	0	0
c6) Comunicaciones	0	0	0	0	0	0
c7) Turismo	0	0	0	0	0	0
c8) Ciencia, Tecnología e Innovación	0	0	0	0	0	0
c9) Otras Industrias y Otros Asuntos Económicos	0	0	0	0	0	0
D. Otras No Clasificadas en Funciones Anteriores (D=d1+d2+d3+d4)	0	0	0	0	0	0
d1) Transacciones de la Deuda Pública / Costo Financiero de la Deuda	0	0	0	0	0	0
d2) Transferencias, Participaciones y Aportaciones Entre Diferentes Niveles y Ordenes de Gobierno	0	0	0	0	0	0
d3) Saneamiento del Sistema Financiero	0	0	0	0	0	0
d4) Adeudos de Ejercicios Fiscales Anteriores	0	0	0	0	0	0
II. Gasto Etiquetado (II=A+B+C+D)	3,989,800	594,000	4,583,800	2,734,851	2,734,851	1,848,949
A. Gobierno (A=a1+a2+a3+a4+a5+a6+a7+a8)	0	0	4,583,800	2,734,851	2,734,851	1,848,949
a1) Legislación	0	0	0	0	0	0
a2) Justicia	0	0	0	0	0	0
a3) Coordinación de la Política de Gobierno	0	0	0	0	0	0
a4) Relaciones Exteriores	0	0	0	0	0	0
a5) Asuntos Financieros y Hacendarios	0	0	0	0	0	0
a6) Seguridad Nacional	0	0	0	0	0	0
a7) Asuntos de Orden Público y de Seguridad Interior	0	0	0	0	0	0
a8) Otros Servicios Generales	0	0	0	0	0	0
B. Desarrollo Social (B=b1+b2+b3+b4+b5+b6+b7)	3,989,800	594,000	4,583,800	2,734,851	2,734,851	1,848,949
b1) Protección Ambiental	0	0	0	0	0	0
b2) Vivienda y Servicios a la Comunidad	3,989,800	594,000	4,583,800	2,734,851	2,734,851	1,848,949
b3) Salud	0	0	0	0	0	0
b4) Recreación, Cultura y Otras Manifestaciones Sociales	0	0	0	0	0	0
b5) Educación	0	0	0	0	0	0
b6) Protección Social	0	0	0	0	0	0
b7) Otros Asuntos Sociales	0	0	0	0	0	0
C. Desarrollo Económico (C=c1+c2+c3+c4+c5+c6+c7+c8+c9)	0	0	0	0	0	0
c1) Asuntos Económicos, Comerciales y Laborales en General	0	0	0	0	0	0
c2) Agropecuaria, Silvicultura, Pesca y Caza	0	0	0	0	0	0
c3) Combustibles y Energía	0	0	0	0	0	0



Cuenta Pública 2020 ORGANISMO OPERADOR PARAMUNICIPAL DE AGUA POTABLE, ALCANTARILLADO Y SANEAMIENTO DESCENTRALIZADO DE LAS AUTORIDADES DEL AYUNTAMIENTO DE RIOVERDE, S.L.P. (SASAR) (a) Estado Analítico del Ejercicio del Presupuesto de Egresos Detallado - LDF Clasificación Funcional (Finalidad y Función) Del 1 de Enero al 31 de Diciembre de 2020 (b) (PESOS)						
Concepto (c)	Egresos					Subejercicio (e)
	Aprobado (d)	Ampliaciones/ (Reducciones)	Modificado	Devengado	Pagado	
c4) Minería, Manufacturas y Construcción			0			0
c5) Transporte			0			0
c6) Comunicaciones			0			0
c7) Turismo			0			0
c8) Ciencia, Tecnología e Innovación			0			0
c9) Otras Industrias y Otros Asuntos Económicos			0			0
D. Otras No Clasificadas en Funciones Anteriores (D=d1+d2+d3+d4)	0	0	0	0	0	0
d1) Transacciones de la Deuda Publica / Costo Financiero de la Deuda			0			0
d2) Transferencias, Participaciones y Aportaciones Entre Diferentes Niveles y Ordenes de Gobierno			0			0
d3) Saneamiento del Sistema Financiero			0			0
d4) Adeudos de Ejercicios Fiscales Anteriores			0			0
III. Total de Egresos (III = I + II)	62,098,100	3,424,845	65,522,945	60,844,943	60,375,994	4,678,002


C.P. GILVARDO MORENO HERNÁNDEZ
DIRECTOR GENERAL
AUTORIZÓ


C.P. ARTURO CASTRO ALTAMIRANO
CONTADOR INTERNO
REVISÓ


C.P. JUAN PEDRO RODRIGUEZ TORRES
GERENTE ADMINISTRATIVO
ELABORÓ



Cuenta Pública 2020 ORGANISMO OPERADOR PARAMUNICIPAL DE AGUA POTABLE, ALCANTARILLADO Y SANEAMIENTO DESCENTRALIZADO DE LAS AUTORIDADES DEL AYUNTAMIENTO DE RIOVERDE, S.L.P. (SASAR) (a) Estado Analítico del Ejercicio del Presupuesto de Egresos Detallado - LDF Clasificación de Servicios Personales por Categoría Del 1 de Enero al 31 de Diciembre de 2020 (b) (PESOS)						
Concepto (c)	Egresos					Subejercicio (e)
	Aprobado (d)	Ampliaciones/ (Reducciones)	Modificado	Devengado	Pagado	
I. Gasto No Etiquetado (I=A+B+C+D+E+F)	25,630,000	-2,790,000	22,840,000	19,909,937	19,440,988	2,930,063
A. Personal Administrativo y de Servicio Público	25,630,000	-2,790,000	22,840,000	19,909,937	19,440,988	2,930,063
B. Magisterio			0			0
C. Servicios de Salud (C=c1+c2)	0	0	0	0	0	0
c1) Personal Administrativo			0			0
c2) Personal Médico, Paramédico y afín			0			0
D. Seguridad Pública			0			0
E. Gastos asociados a la implementación de nuevas leyes federales o reformas a las mismas (E = e1 + e2)	0	0	0	0	0	0
e1) Nombre del Programa o Ley 1			0			0
e2) Nombre del Programa o Ley 2			0			0
F. Sentencias laborales definitivas			0			0
II. Gasto Etiquetado (II=A+B+C+D+E+F)	0	0	0	0	0	0
A. Personal Administrativo y de Servicio Público			0			0
B. Magisterio			0			0
C. Servicios de Salud (C=c1+c2)	0	0	0	0	0	0
c1) Personal Administrativo			0			0
c2) Personal Médico, Paramédico y afín			0			0
D. Seguridad Pública			0			0
E. Gastos asociados a la implementación de nuevas leyes federales o reformas a las mismas (E = e1 + e2)	0	0	0	0	0	0
e1) Nombre del Programa o Ley 1			0			0
e2) Nombre del Programa o Ley 2			0			0
F. Sentencias laborales definitivas			0			0
III. Total del Gasto en Servicios Personales (III = I + II)	25,630,000	-2,790,000	22,840,000	19,909,937	19,440,988	2,930,063

C.P. GILDARDO MORENO HERNÁNDEZ
DIRECTOR GENERAL
AUTORIZÓ

C.P. ARTURO CASTRO ALTAMIRANO
CONTROLADOR INTERNO
REVISÓ

C.P. JUAN PEDRO RODRÍGUEZ TORRES
GERENTE ADMINISTRATIVO
ELABORÓ



Cuenta Pública 2020						
ORGANISMO OPERADOR PARAMUNICIPAL AGUA P A Y SANEAMIENTO DESCEN AUT AYUN RIOVERDE, S.L.P.						
Guía de Cumplimiento de la Ley de Disciplina Financiera de las Entidades Federativas y Municipios - LDF						
Del 1 de Enero al 31 de diciembre de 2020						
Indicadores de Observancia	Implementación		Resultado		Fundamento	Comentarios
	SI	NO	Monto o valor	Unidad (pesos/porcentaje)		
	Mecanismo de Verificación	Fecha estimada de cumplimiento				
INDICADORES PRESUPUESTARIOS						
A. INDICADORES CUANTITATIVOS						
1 Balance Presupuestario Sostenible						
a. Propuesto	Iniciativa de Ley de Ingresos y Proyecto de Presupuesto de Egresos		0.00	pesos	Art. 6 y 19 de la LDF	
b. Aprobado	Ley de Ingresos y Presupuesto de Egresos		0.00	pesos	Art. 6 y 19 de la LDF	
c. Ejercido	Cuenta Pública / Formato 4 LDF		3,260,834.00	pesos	Art. 6 y 19 de la LDF	
2 Balance Presupuestario de Recursos Disponibles Sostenible						
a. Propuesto	Iniciativa de Ley de Ingresos y Proyecto de Presupuesto de Egresos		989,800.00	pesos	Art. 6 y 19 de la LDF	
b. Aprobado	Ley de Ingresos y Presupuesto de Egresos		989,800.00	pesos	Art. 6 y 19 de la LDF	
c. Ejercido	Cuenta Pública / Formato 4 LDF		3,576,402.00	pesos	Art. 6 y 19 de la LDF	
3 Financiamiento Neto dentro del Techo de Financiamiento Neto						
a. Propuesto	Iniciativa de Ley de Ingresos		0.00	pesos	Art. 6, 19 y 46 de la LDF	
b. Aprobado	Ley de Ingresos		0.00	pesos	Art. 6, 19 y 46 de la LDF	
c. Ejercido	Cuenta Pública / Formato 4 LDF		0.00	pesos	Art. 6, 19 y 46 de la LDF	
4 Recursos destinados a la atención de desastres naturales						
a. Asignación al fideicomiso para desastres naturales						
a.1 Aprobado	Obligación no aplicable a Organismos Descentralizados Municipales. (Obligación de las Entidades Federativas)		0.00	pesos	Art. 9 de la LDF	
a.2 Pagado			0.00	pesos	Art. 9 de la LDF	
b. Aportación promedio realizada por la Entidad Federativa durante los 5 ejercicios previos, para infraestructura dañada por desastres naturales			0.00	pesos	Art. 9 de la LDF	
c. Saldo del fideicomiso para desastres naturales			0.00	pesos	Art. 9 de la LDF	
d. Costo promedio de los últimos 5 ejercicios de la reconstrucción de infraestructura dañada por desastres naturales			0.00	pesos	Art. 9 de la LDF	
5 Techo para servicios personales						
a. Asignación en el Presupuesto de Egresos	Informe financiero trimestral Formato 6 d)		25,830,000.00	pesos	Art. 10 y 21 de la LDF	
b. Ejercido	Informe financiero trimestral Formato 6 d)		19,906,937.00	pesos	Art. 13 fracc. V y 21 de la LDF	
6 Previsiones de gasto para compromisos de pago derivados de APPs						
a. Asignación en el Presupuesto de Egresos	Presupuesto de Egresos		0.00	pesos	Art. 11 y 21 de la LDF	No se tienen compromisos derivados de APP
7 Techo de ADEFAS para el ejercicio fiscal						
a. Propuesto	Proyecto de Presupuesto de Egresos		0.00	pesos	Art. 12 y 20 de la LDF	No se cuenta con ADEFAS
b. Aprobado	Reporte Trím. Formato 6 a)		0.00	pesos	Art. 12 y 20 de la LDF	
c. Ejercido	Cuenta Pública / Formato 6 a)		0.00	pesos	Art. 12 y 20 de la LDF	
B. INDICADORES CUALITATIVOS						
1 Iniciativa de Ley de Ingresos y Proyecto de Presupuesto de Egresos						
a. Objetivos anuales, estrategias y metas para el ejercicio fiscal	Iniciativa de Ley de Ingresos y Proyecto de Presupuesto de Egresos				Art. 5 y 18 de la LDF	
b. Proyecciones de ejercicios posteriores	Iniciativa de Ley de Ingresos y Proyecto de Presupuesto de Egresos / Formatos 7 a) y b)				Art. 5 y 18 de la LDF	
c. Descripción de riesgos relevantes y propuestas de acción para enfrentarlos	Iniciativa de Ley de Ingresos y Proyecto de Presupuesto de Egresos				Art. 5 y 18 de la LDF	
d. Resultados de ejercicios fiscales anteriores y el ejercicio fiscal en cuestión	Iniciativa de Ley de Ingresos y Proyecto de Presupuesto de Egresos / Formatos 7 c) y d)				Art. 5 y 18 de la LDF	
e. Estudio actuarial de las pensiones de sus trabajadores	Se presentó estudio actuarial de las pensiones en el presupuesto para el ejercicio 2019.				Art. 5 y 18 de la LDF	Se presentó en el presupuesto de egresos 2019
2 Balance Presupuestario de Recursos Disponibles, en caso de ser negativo						
a. Razones excepcionales que justifican el Balance Presupuestario de Recursos Disponibles negativo	Iniciativa de Ley de Ingresos o Proyecto de Presupuesto de Egresos				Art. 6 y 19 de la LDF	El balance presupuestario es positivo.
b. Fuente de recursos para cubrir el Balance Presupuestario de Recursos Disponibles negativo	Iniciativa de Ley de Ingresos o Proyecto de Presupuesto de Egresos				Art. 6 y 19 de la LDF	El balance presupuestario es positivo.
c. Número de ejercicios fiscales y acciones necesarias para cubrir el Balance Presupuestario de Recursos Disponibles negativo	Iniciativa de Ley de Ingresos o Proyecto de Presupuesto de Egresos				Art. 6 y 19 de la LDF	El balance presupuestario es positivo.



Cuenta Pública 2020						
ORGANISMO OPERADOR PARAMUNICIPAL AGUA P A Y SANEAMIENTO DESCEN AUT AYUN RIOVERDE, S.L.P.						
Guía de Cumplimiento de la Ley de Disciplina Financiera de las Entidades Federativas y Municipios - LDF						
Del 1 de Enero al 31 de diciembre de 2020						
Indicadores de Observancia	Implementación		Resultado		Fundamento	Comentarios
	SI	NO				
	Mecanismo de Verificación	Fecha estimada de cumplimiento	Monto o valor	Unidad (pesos/porcentaje)		
Informes Trimestrales sobre el avance de las acciones para recuperar el Balance Presupuestario de Recursos Disponibles	Reporte Trím. y Cuenta Pública				Art. 6 y 19 de la LDF	El balance presupuestario es positivo.
3 Servicios Personales						
a. Remuneraciones de los servidores públicos	Proyecto de Presupuesto		21,215,000.00		Art. 10 y 21 de la LDF	
b. Previsiones salariales y económicas para cubrir incrementos salariales, creación de plazas y otros	Proyecto de Presupuesto		0.00		Art. 10 y 21 de la LDF	
INDICADORES DEL EJERCICIO PRESUPUESTARIO						
A. INDICADORES CUANTITATIVOS						
1 Ingresos Excedentes derivados de Ingresos de Libre Disposición						
a. Monto de Ingresos Excedentes derivados de ILD	Obligación no aplicable a Organismos Descentralizados Municipales. (Obligación de las Entidades Federativas)			pesos	Art. 14 y 21 de la LDF	El Artículo 14 de la LDF se refiere a Ingresos excedentes derivados de Ingresos de libre disposición de las Entidades Federativas
b. Monto de Ingresos Excedentes derivados de ILD destinados al fin del A.14, fracción I de la LDF	Obligación no aplicable a Organismos Descentralizados Municipales. (Obligación de las Entidades Federativas)			pesos	Art. 14 y 21 de la LDF	
c. Monto de Ingresos Excedentes derivados de ILD destinados al fin del A.14, fracción II, a) de la LDF	Obligación no aplicable a Organismos Descentralizados Municipales. (Obligación de las Entidades Federativas)			pesos	Art. 14 y 21 de la LDF	
d. Monto de Ingresos Excedentes derivados de ILD destinados al fin del A.14, fracción II, b) de la LDF	Obligación no aplicable a Organismos Descentralizados Municipales. (Obligación de las Entidades Federativas)			pesos	Art. 14 y 21 de la LDF	
e. Monto de Ingresos Excedentes derivados de ILD destinados al fin del artículo noveno transitorio de la LDF	Obligación no aplicable a Organismos Descentralizados Municipales. (Obligación de las Entidades Federativas)			pesos	Art. Noveno Transitorio de la LDF	
B. INDICADORES CUALITATIVOS						
1. Análisis Costo-Beneficio para programas o proyectos de inversión mayores a 10 millones de UDIS	Obligación no aplicable a Organismos Descentralizados Municipales. (Obligación de las Entidades Federativas)				Art. 13 frac. III y 21 de la LDF	
2. Análisis de conveniencia y análisis de transferencia de riesgos de los proyectos APPs	Obligación no aplicable a Organismos Descentralizados Municipales. (Obligación de las Entidades Federativas)				Art. 13 frac. III y 21 de la LDF	
3. Identificación de población objetivo, destino y temporalidad de subsidios	Obligación no aplicable a Organismos Descentralizados Municipales. (Obligación de las Entidades Federativas)				Art. 13 frac. VII y 21 de la LDF	
INDICADORES DE DEUDA PÚBLICA						
A. INDICADORES CUANTITATIVOS						
1 Obligaciones a Corto Plazo						
a. Límite de Obligaciones a Corto Plazo	Cuenta Pública			pesos	Art. 30 frac. I de la LDF	No se contrataron deudas a corto plazo.
b. Obligaciones a Corto Plazo	Cuenta Pública			pesos	Art. 30 frac. I de la LDF	No se contrataron deudas a corto plazo.

C.P. GILDARDO MORENO HERNÁNDEZ
DIRECTOR GENERAL
AUTORIZÓ

C.P. ARTURO CASTRO ALTAMIRANO
CONTRALOR INTERNO
REVISÓ

C.P. JUAN PEDRO RODRÍGUEZ TORRES
GERENTE ADMINISTRATIVO
ELABORÓ



**ORGANISMO OPERADOR PARAMUNICIPAL DE AGUA POTABLE,
ALCANTARILLADO Y SANEAMIENTO DESCENTRALIZADO DE LAS
AUTORIDADES DEL AYUNTAMIENTO DE RIOVERDE, S.L.P.**

3.5 INFORMACIÓN DE DESEMPEÑO (AED)

EJERCICIO FISCAL 2020

3.5.1 Listado de Programas Presupuestarios


3.5.2 Cumplimiento final de los programas presupuestarios o, en su caso, aquellos que fueron aprobados durante el ejercicio fiscal 2020



ANEXO AED-01

Listado de Programas Presupuestarios

Clave presupuestaria	Programa presupuestario	Importe	Responsables	Proyectos
00002	Abastecimiento de Agua Potable, Alcantarillado y Saneamiento	\$ 62,098,100.00	Dirección General	<p>Obras de construcción y de rehabilitación de infraestructura de extracción, conducción y distribución de agua potable realizadas.</p> <p>Obras de construcción y de rehabilitación de infraestructura de captación, conducción, tratamiento y disposición de aguas residuales realizadas.</p> <p>Importe de los servicios de agua potable, drenaje y saneamiento efectivamente cobrados.</p> <p>Acciones de fomento del uso eficiente y sustentable del agua para consumo humano, así como en la producción de bienes y servicios realizadas.</p> <p>Fortalecimiento de los procesos directivos y administrativos realizados.</p>


C.P. GILDARDO MORENO HERNÁNDEZ
DIRECTOR GENERAL
AUTORIZÓ


C.P. ARTURO CASTRO ALTAMIRANO
CONTRALOR INTERNO
REVISÓ


C.P. JUAN PEDRO RODRÍGUEZ TORRES
GERENTE ADMINISTRATIVO
ELABORÓ



CUMPLIMIENTO FINAL DE LOS PROGRAMAS PRESUPUESTARIOS



Dependencia:	Organismo Operador Paramunicipal de Agua Potable, Alcantarillado y Saneamiento Descentralizado de las Autoridades del Ayuntamiento de Rioverde, S.L.P.
Programa:	Abastecimiento de Agua Potable, Alcantarillado y Saneamiento
Eje del Plan Municipal de Desarrollo al cual contribuye el programa:	Desarrollo social
Beneficiarios:	Población a la que se le brinda el servicio de Agua Potable, Alcantarillado y Saneamiento

RESUMEN NARRATIVO		Matriz de Indicadores para Resultados						
		Nombre	Descripción	Método de cálculo	Unidad de medida	Meta	Tipo de indicador y dimensión	Medios de Verificación
Contribuir al bienestar social e igualdad mediante las mejoras en infraestructura de agua potable, alcantarillado y servicios de saneamiento. FIN	Cobertura de agua potable	Este indicador mide la cobertura de agua potable que la cual disponen los habitantes del municipio	(Población que cuenta con agua potable en su domicilio / Población total del municipio)*100	Porcentaje	90%	Estratégicos - eficacia	Indicadores de carencia en viviendas del Catálogo de localidades de la Secretaría de Bienestar	La inflación en el país se encuentra controlada por las autoridades correspondientes.
	Porcentaje de agua residual tratada	Este indicador muestra el porcentaje del volumen de agua residual colectada y	(Volumen de aguas residuales municipales tratadas / Volumen de aguas residuales municipales colectadas)*100	Porcentaje	92%	Estratégicos - eficacia	Registros de la macromedición por los operadores	Las industrias y comercios vierten sus aguas residuales dentro de los



**Organismo Operador Paramunicipal de Agua Potable, Alcantarillado y Saneamiento
Descentralizado de las Autoridades del Ayuntamiento de Rioverde, S.L.P. SASAR**

		Consumo promedio de agua potable en litros por persona al día	Este indicador muestra la cantidad de litros de agua que una persona consume en promedio en el municipio.	Volumen de agua extraída en litros / población atendida	Litros por persona	120 litros	Estrategias - eficacia	Registros de volumen de agua facturado obtenidos del sistema comercial, datos de la población INEGI.	Las personas, comercios e industrias hacen un uso racional del consumo de agua.	parámetros máximos permisibles.
PROPÓSITO	La población cuenta con acceso a servicios adecuados y suficientes de agua potable, alcantarillado y saneamiento.	Eficiencia física	Este indicador muestra el porcentaje de metros cúbicos de agua facturada, respecto de metros cúbicos de agua extraída.	(metros cúbicos de agua facturada / metros cúbicos de agua extraída)*100	Porcentaje	5%	Estrategias - eficacia	Registros de la macromedición realizada en las fuentes de abastecimiento o registros del volumen facturado por el sistema comercial.	La población contrata los servicios de agua y no realiza tomas clandestinas a la red de agua potable existente.	
		Tasa de variación en la capacidad instalada de tratamiento de aguas residuales	Este indicador mide la variación de la capacidad de procesamiento en litros por segundo, de las aguas residuales respecto de un ejercicio anterior.	[(Capacidad instalada periodo actual LPS / capacidad instalada LPS periodo anterior)-1]*100	Tasa de variación	16%	Estrategias - eficacia	Registros de la macromedición realizada por los operadores de la Planta Tratadora de Aguas Residuales.	El municipio lleva a cabo las gestiones correspondientes para la ampliación de la planta tratadora de aguas residuales.	



**Organismo Operador Paramunicipal de Agua Potable, Alcantarillado y Saneamiento
Descentralizado de las Autoridades del Ayuntamiento de Rioverde, S.L.P. SASAR**

COMPONENTE 1	Obras de construcción y de rehabilitación de infraestructura a de extracción, conducción y distribución de agua potable realizadas.	Obras realizadas	Este indicador mide la cantidad de obras realizadas, respecto de las obras programadas.	(Obras de construcción y de rehabilitación de infraestructura de extracción, conducción y distribución de agua potable realizadas / Obras de construcción y de rehabilitación de infraestructura de extracción, conducción y distribución de agua potable programadas)*100	Porcentaje	95%	Gestión-eficiencia	Informe Trimestral realizado por la Gerencia Operativa	Existen oferentes con la calidad y economías que requiere el organismo para la construcción de obras.
COMPONENTE 2	Obras de construcción y de rehabilitación de infraestructura a de captación, conducción, tratamiento y disposición de aguas residuales realizadas.	Obras realizadas	Este indicador mide la cantidad de obras realizadas, respecto de las obras programadas.	(Obras de construcción y de rehabilitación de infraestructura de captación, conducción, tratamiento y disposición de aguas residuales realizadas / Obras de construcción y de rehabilitación de infraestructura de captación, conducción, tratamiento y disposición de aguas residuales programadas)*100	Porcentaje	95%	Gestión-eficiencia	Informe Trimestral realizado por la Gerencia Operativa	Existen oferentes con la calidad y economías que requiere el organismo para la construcción de obras.
COMPONENTE 3	Importe de los servicios de agua potable, drenaje y saneamiento efectivamente cobrados.	Eficiencia comercial	Este indicador muestra el porcentaje del importe de los servicios del periodo pagados, respecto del importe total de servicios facturados.	(importe de ingresos propios del periodo actual recaudados / importe de ingresos propios facturados en el periodo anterior)*100	Porcentaje	80%	Gestión-eficiencia	Registros realizados por el sistema comercial.	La ciudadanía es responsable y paga su factura en tiempo.
COMPONENTE 4	Acciones de fomento del uso eficiente y sustentable del agua para consumo humano, así como en la	Población que acude a campañas de información	Este indicador muestra la cantidad de personas que reciben campañas de información, respecto del	(personas que reciben campañas de información de uso eficiente y sustentable del agua / total de la población del municipio)*100	Porcentaje	20%	Gestión-eficiencia	Informe Trimestral realizado por Cultura del Agua y datos del INEGI.	Los ciudadanos acuden a recibir campañas de información.

(Handwritten signatures and marks in blue ink)



**Organismo Operador Paramunicipal de Agua Potable, Alcantarillado y Saneamiento
Descentralizado de las Autoridades del Ayuntamiento de Rioverde, S.L.P. SASAR**

<p>COMPONENTE 5</p>	<p>producción de bienes y servicios realizadas.</p>	<p>Índice de cumplimiento de la normativa aplicable</p>	<p>total de la población del municipio.</p>	<p>[(Normativa actualizada / Total de Normativas aplicables) - 1]*100</p>	<p>Porcentaje</p>	<p>20%</p>	<p>Gestión-eficiencia</p>	<p>Cuenta pública.</p>	<p>La inflación en el país se encuentra controlada por las autoridades correspondientes.</p>
<p>ACTIVIDAD 1 C1</p>	<p>Fortalecimiento de los procesos directivos y administrativos realizados.</p>	<p>Porcentaje de cumplimiento de obras de Construcción de Infraestructura Hidráulica.</p>	<p>Este indicador muestra el grado de cumplimiento de la normativa aplicable al Organismo.</p>	<p>(Obras Ejecutadas / Obras programada)*100</p>	<p>Porcentaje</p>	<p>95%</p>	<p>Gestión-eficiencia</p>	<p>Informe Trimestral realizado por la Gerencia Operativa</p>	<p>Existen oferentes con la calidad y economías que requiere el organismo para la construcción de obras.</p>
<p>ACTIVIDAD 2 C1</p>	<p>Rehabilitación de infraestructura a hidráulica en fuentes de abastecimiento</p>	<p>Porcentaje de cumplimiento de obras de Rehabilitación de Infraestructura Hidráulica.</p>	<p>Este indicador muestra la cantidad de obras realizadas respecto de las obras programadas.</p>	<p>(Obras Ejecutadas / Obras programada)*100</p>	<p>Porcentaje</p>	<p>95%</p>	<p>Gestión-eficiencia</p>	<p>Informe Trimestral realizado por la Gerencia Operativa</p>	<p>Existen oferentes con la calidad y economías que requiere el organismo para la construcción de obras.</p>
<p>ACTIVIDAD 3 C1</p>	<p>Mantenimiento de infraestructura a hidráulica</p>	<p>Porcentaje de cumplimiento de obras con mantenimiento de Infraestructura Hidráulica.</p>	<p>Este indicador muestra la cantidad de obras realizadas respecto de las obras programadas.</p>	<p>(Obras Ejecutadas / Obras programada)*100</p>	<p>Porcentaje</p>	<p>95%</p>	<p>Gestión-eficiencia</p>	<p>Informe Trimestral realizado por la Gerencia Operativa</p>	<p>Existen oferentes con la calidad y economías que requiere el organismo para la construcción de obras.</p>
<p>ACTIVIDAD 4 C1</p>	<p>Adquisición de infraestructura a hidráulica para fuentes de abastecimiento</p>	<p>Porcentaje de cumplimiento de obras con Adquisición de Infraestructura Hidráulica.</p>	<p>Este indicador muestra la cantidad de obras realizadas respecto de las obras programadas.</p>	<p>(Obras Ejecutadas / Obras programada)*100</p>	<p>Porcentaje</p>	<p>95%</p>	<p>Gestión-eficiencia</p>	<p>Informe Trimestral realizado por la Gerencia Operativa</p>	<p>Existen oferentes con la calidad y economías que requiere el organismo para la construcción de obras.</p>

ACTIVIDAD 1 C2	Construcción de infraestructura de alcantarillado	Porcentaje de cumplimiento de obras de construcción de Infraestructura de Alcantarillado.	Este indicador muestra la cantidad de obras realizadas respecto de las obras programadas.	(Obras Ejecutadas / Obras programada)*100	Porcentaje	95%	Gestión-eficiencia	Informe Trimestral realizado por la Gerencia Operativa	Existen oferentes con la calidad y economías que requiere el organismo para la construcción de obras.
ACTIVIDAD 2 C2	Rehabilitación de infraestructura de alcantarillado	Porcentaje de cumplimiento de obras de Rehabilitación de Infraestructura de Alcantarillado.	Este indicador muestra la cantidad de obras realizadas respecto de las obras programadas.	(Obras Ejecutadas / Obras programada)*100	Porcentaje	95%	Gestión-eficiencia	Informe Trimestral realizado por la Gerencia Operativa	Existen oferentes con la calidad y economías que requiere el organismo para la construcción de obras.
ACTIVIDAD 3 C2	Construcción de segunda etapa de Planta Tratadora de aguas residuales	Obras realizadas	Este indicador muestra la cantidad de obras realizadas respecto de las obras programadas.	(Obras Ejecutadas / Obras programada)*100	Porcentaje	100 %	Gestión-eficiencia	Informe Trimestral realizado por la Gerencia Operativa	El municipio lleva a cabo las gestiones correspondientes para la ampliación de la planta tratadora de aguas residuales.
ACTIVIDAD 4 C2	Rehabilitación de Planta Tratadora de Aguas Residuales	Porcentaje de remoción de materia orgánica (DBO5) y/o Sólidos Suspendedos Totales (SST) en la PTAR.	Este indicador permite medir la eficiencia el grado de remoción y/o degradación de contaminantes en las aguas residuales provenientes de las descargas domésticas, tales como contenido de materia orgánica y sólidos disueltos	$\% \text{REMOCION DBO5} = \frac{((\text{DBO5 Influyente} - \text{DBO5efluente})/(\text{DBO5 Influyente})) * 100}{}$ $\% \text{REMOCION SST} = \frac{((\text{SST Influyente} - \text{SSTefluente})/(\text{SST Influyente})) * 100}{}$	Porcentaje	95%	Eficiencia	Informe Trimestral realizado por la Gerencia Operativa	Las industrias y comercios vierten sus aguas residuales dentro de los parámetros máximos permisibles.



**Organismo Operador Paramunicipal de Agua Potable, Alcantarillado y Saneamiento
Descentralizado de las Autoridades del Ayuntamiento de Rioverde, S.L.P. SASAR**

ACTIVIDAD 1 C3	Sustitución de micro medidores	Porcentaje de medidores sin funcionar sustituidos	Este indicador muestra el porcentaje de micro medidores sustituidos, respecto del total que requieren ser cambiados.	(cantidad de micro medidores sustituidos / Cantidad de micromedidores que ya cumplieron su vida útil)*100	Porcentaje	15%	Gestión-eficiencia	Informes recabados del Área Comercial.	Existen oferentes con la calidad y economías que requiere el organismo para la ejecución de acciones.
ACTIVIDAD 2 C3	Pago de comisiones por cobro de recibos.	Índice de variación de los gastos de funcionamiento.	Este indicador mide el índice de variación de los pagos realizados con los comisionistas respecto del ejercicio anterior.	$[(\text{Importe pagado por los usuarios con los comisionistas periodo actual} / \text{Importe pagado por los usuarios con los comisionistas periodo anterior}) - 1] * 100$	Tasa de variación	5%	Gestión-económico	Informes recabados del Área Comercial.	Los usuarios se interesan en pagar haciendo uso de los comisionistas.
ACTIVIDAD 1 C4	Desarrollo de programas orientados a una cultura hídrica en la población	Porcentaje de programas ejecutados	Este indicador muestra el porcentaje de programas realizados.	$(\text{Programas ejecutados} / \text{Programas proyectados}) * 100$	Porcentaje	95%	Gestión-eficiencia	Informes realizados por Cultura del Agua.	Los ciudadanos acuden a recibir campañas de información.
ACTIVIDAD 2 C4	Desarrollo de campañas de apoyo a concientizar el pago oportuno del servicio.	Porcentaje de usuarios que pagan en tiempo.	Este indicador muestra el porcentaje de usuarios que pagan su servicio en tiempo.	$(\text{Cantidad de usuarios que pagan en tiempo} / \text{cantidad de usuarios totales}) * 100$	Porcentaje	85%	Gestión-económico	Informes recabados del Área Comercial.	Los ciudadanos acuden a recibir campañas de información y son responsables en pagar su servicio en tiempo.
ACTIVIDAD 3 C4	Promoción y difusión de la imagen corporativa del Organismo.	Porcentaje de difusiones realizadas	Este indicador muestra el porcentaje de difusiones realizadas respecto de las programadas.	$(\text{Cantidad de promociones y difusiones realizadas} / \text{Promociones y difusiones programadas}) * 100$	Porcentaje	95%	Gestión-eficiencia	Informes realizados por Cultura del Agua.	Los medios difunden la información de manera veraz y oportuna.

<p>ACTIVIDAD 1 C5</p>	<p>Pago de remuneración a los trabajadores, jubilados, pensionados y asimilados.</p>	<p>Índice de variación de los servicios personales y jubilaciones.</p>	<p>Este indicador mide el índice de variación de los servicios personales del ejercicio actual, comparados con el mismo periodo de un ejercicio anterior.</p>	<p>$\left[\frac{\text{Importe devengado en servicios personales periodo actual}}{\text{Importe devengado en servicios personales periodo anterior}} \right] * 100$</p>	<p>Tasa de variación</p> <p>10%</p>	<p>Gestión-económico</p>	<p>Presupuesto de egresos devengado, generado en los informes financieros trimestrales.</p>	<p>La inflación en el país se encuentra controlada por las autoridades correspondientes.</p>
<p>ACTIVIDAD 2 C5</p>	<p>Pago de gastos de funcionamiento del Organismo.</p>	<p>Índice de variación de los gastos de funcionamiento.</p>	<p>Este indicador mide el índice de variación de los gastos de funcionamiento del ejercicio, comparados con el mismo periodo de un ejercicio anterior.</p>	<p>$\left[\frac{\text{Importe devengado en gastos de funcionamiento periodo actual}}{\text{Importe devengado en gastos de funcionamiento periodo anterior}} \right] * 100$</p>	<p>Tasa de variación</p> <p>10%</p>	<p>Gestión-económico</p>	<p>Presupuesto de egresos devengado, generado en los informes financieros trimestrales.</p>	<p>La inflación en el país se encuentra controlada por las autoridades correspondientes.</p>
<p>ACTIVIDAD 3 C5</p>	<p>Otorgamiento de servicio médico a los trabajadores</p>	<p>Índice de variación de los gastos médicos</p>	<p>Este indicador mide el índice de variación de los gastos médicos del ejercicio, comparados con el mismo periodo de un ejercicio anterior.</p>	<p>$\left[\frac{\text{Importe devengado en servicio médico periodo actual}}{\text{Importe devengado en servicio médico periodo anterior}} \right] * 100$</p>	<p>Tasa de variación</p> <p>2%</p>	<p>Gestión-económico</p>	<p>Presupuesto de egresos devengado, generado en los informes financieros trimestrales.</p>	<p>La inflación en el país se encuentra controlada por las autoridades correspondientes.</p>
<p>ACTIVIDAD 4 C5</p>	<p>Otorgamiento de materiales y herramientas para el desempeño de las funciones de los trabajadores.</p>	<p>Porcentaje de materiales y herramientas entregadas en tiempo.</p>	<p>Este indicador muestra el porcentaje de materiales y herramientas entregadas en tiempo, que requieren los trabajadores para desempeñar sus actividades.</p>	<p>$\left(\frac{\text{Cantidad de entregas de materiales realizadas en tiempo}}{\text{Cantidad de entregas programadas}} \right) * 100$</p>	<p>Porcentaje</p> <p>95%</p>	<p>Gestión-eficiencia</p>	<p>Presupuesto de egresos devengado, generado en los informes financieros trimestrales.</p>	<p>La inflación en el país se encuentra controlada por las autoridades correspondientes.</p>






**Organismo Operador Paramunicipal de Agua Potable, Alcantarillado y Saneamiento
Descentralizado de las Autoridades del Ayuntamiento de Rioverde, S.L.P. SASAR**

<p>ACTIVIDAD 5 C5</p>	<p>Adquisición de bienes muebles para el desempeño de las funciones.</p>	<p>Porcentaje de bienes muebles adquiridos.</p>	<p>Este indicador muestra el porcentaje del importe de los bienes muebles adquiridos en relación con los programados.</p>	<p>(Importe de bienes muebles adquiridos / Importe de bienes muebles programados)*100</p>	<p>Porcentaje</p>	<p>95%</p>	<p>Gestión-económico</p>	<p>Presupuesto de egresos devengado, generado en los informes financieros trimestrales.</p>	<p>La inflación en el país se encuentra controlada por las autoridades correspondientes.</p>
------------------------------	--	---	---	---	-------------------	------------	--------------------------	---	--



C.P. GILDARDO MORENO HERNÁNDEZ
DIRECTOR GENERAL
AUTORIZÓ



C.P. ARTURO CASTRO ALTAMIRANO
CONTRALOR INTERNO
REVISÓ



C.P. JUAN PEDRO RODRÍGUEZ TORRES
GERENTE ADMINISTRATIVO
ELABORÓ



**ORGANISMO OPERADOR PARAMUNICIPAL DE AGUA POTABLE,
ALCANTARILLADO Y SANEAMIENTO DESCENTRALIZADO DE LAS
AUTORIDADES DEL AYUNTAMIENTO DE RIOVERDE, S.L.P.**

4.5 INFORMACIÓN COMPLEMENTARIA (AICO)

EJERCICIO FISCAL 2020

- 4.5.1 Relación de bienes muebles que componen el patrimonio municipal
- 4.5.2 Relación de bienes inmuebles que componen el patrimonio municipal
- 4.5.3 Reporte del ejercicio y destino del gasto federalizado y reintegros
- 4.5.4 Programas y proyectos de inversión
- 4.5.5 Indicadores de postura fiscal
- 4.5.6 Justificación de la diferencia negativa entre el ingreso y el gasto total del ejercicio
- 4.5.7 Reporte de las contrataciones de servicios profesionales por honorarios realizadas en el ejercicio



Anexo AICO-01

Cuenta Pública 2020		
ORGANISMO OPERADOR PARAMUNICIPAL AGUA PA Y SANEAMIENTO DESCEN AUT AYUN RIOVERDE SLP		
Relación de Bienes Muebles que componen su patrimonio		
Del 1 de enero al 31 de diciembre de 2020		
Código	Descripción del Bien	Valor en libros
	BIENES MUEBLES	
	MUEBLES, EXCEPTO DE OFICINA Y ESTANTERIA	
1241-5121-0001	SALA MIMBRE	69.62
1241-5121-0001	SALA ESCUADRA COLOR ROJO Y MESA CENTRO	7,758.62
	TOTAL DE MUEBLES, EXCEPTO DE OFICINA Y ESTANTERIA	7,828.24
	OTROS EQUIPOS	
1246-5691-0001	ESTRUCTURAS C/TARIMA	69.62
1246-5691-0001	ESTRUCTURAS MET / MAD 4 ENTR NAT /NEGRO	69.62
1246-5691-0001	ESTRUCTURAS MET / MAD 4 ENTR NAT /NEGRO	69.62
1246-5691-0001	ESTRUCTURAS MET / MAD 3 ENTR NAT /NEGRO	69.62
1246-5691-0001	ESTRUCTURAS MET /MAD 3 ENTR NAT /NEGRO	69.62
1246-5691-0001	ESTRUCTURAS MET 5 ENTR GRIS	69.62
1246-5691-0001	ESTRUCTURAS MET / MAD 4 ENTR NAT /NEGRO	69.62
1246-5691-0001	ESTRUCTURAS METALICA P/POLIDUCTO	69.62
1246-5691-0001	BANCO DE TRABAJO HERR/MAD	69.62
1246-5691-0001	BANCO DE TRABAJO HERR/MAD	69.62
1246-5691-0001	BANCO DE TRABAJO HERR/MAD	69.62
1246-5691-0001	14 LOCKERS MET C/1 PTA Y LLAVE AZUL	974.68
1246-5691-0001	8 LOCKERS MET C/1 PTA Y LLAVE NARANJA	556.96
1246-5691-0001	LOCKERS MET C/2 PTS C/LLAVE 5 ENTR GRIS	69.62
1246-5691-0001	LOCKERS MET C/4 CJ C/CAND GRIS	69.62
1246-5691-0001	LOCKERS C/2 PTS C/LLAVE CREMA	69.62
1246-5691-0001	8 LOCKERS MET 1 PTA C/LLAVE BLANCO	556.96
1246-5691-0001	LOCKERS MET C/LLAVE 5 ENTR GRIS	69.62
1246-5691-0001	BANCAS DE HERRERIA /MAD	69.62
1246-5691-0001	BANCAS DE HERRERIA /MAD	69.62
1246-5691-0001	BANCAS DE HERRERIA /MAD	69.62
	TOTAL DE OTROS EQUIPOS	3,341.76
	OTROS MOBILIARIOS Y EQUIPOS DE ADMON.	
1241-5191-0001	MAQUINA DE ESCRIBIR ELECTR	1,056.52
1241-5191-0001	MAQUINA DE ESCRIBIR ELECTR	1,157.13
1241-5191-0001	MAQ DE ESCRIBIR MANUAL	209.93
1241-5191-0001	COPIADORA SHARP	13,600.00
1241-5191-0001	COPIADORA SHARP	15,166.67
1241-5191-0001	EQUIPO CANON MODELO IRAC C-250	49,299.29
1241-5191-0001	DVR DAHUA DE 16 CANALES (9 CAMARAS) ANTICIPO	16,568.02
1241-5191-0001	REFRIGERADOR MCA. SUPERMATIC MOD. SRP08JXSG GRIS PLATA NUM. 66633577	4,200.00
1241-5191-0001	FRIGOBAR 2 PUERTAS	2,974.14
1241-5191-0001	DVR DAHUA DE 16 CANALES (9 CAMARAS) LIQUIDACION	20,144.22
1241-5191-0001	TELEVISION 43 SMART FHD LG	5,602.59
1241-5191-0001	VIDEO PROYECTOR MX525 BENQ	6,594.05
1241-5191-0001	PANTALLA TRIPIE P6406 APOLLO	2,154.35
1241-5191-0001	10 CAMARAS (11) DAHUA 1080P INSTALACION, CABLEADO Y CONFIGURACION SOPORTE UNIV P/TV	19,181.04
1241-5191-0001	4 CAMARAS DAHUA MODELO IPCHFW2431RZS - CAMARA IP BULLET 4 MEGA	25,862.08
	TOTAL DE OTROS MOBILIARIOS Y EQUIPOS DE ADMON.	157,907.95
	EQUIPO DE TELEFONIA	

Cuenta Pública 2020 ORGANISMO OPERADOR PARAMUNICIPAL AGUA PA Y SANEAMIENTO DESCEN AUT AYUN RIOVERDE SLP Relación de Bienes Muebles que componen su patrimonio Del 1 de enero al 31 de diciembre de 2020		
Código	Descripción del Bien	Valor en libros
1246-5651-0001	RADIO	424.77
1246-5651-0001	RADIO	424.77
1246-5651-0001	RADIO	424.77
1246-5651-0001	RADIO	259.78
1246-5651-0001	RADIO PORTATIL	2,960.00
1246-5651-0001	RADIO PORTATIL	2,960.00
1246-5651-0001	RADIO PORTATIL	2,640.00
1246-5651-0001	RADIO PORTATIL	4,916.67
1246-5651-0001	RADIO PORTATIL	2,856.83
1246-5651-0001	RADIO	2,856.83
1246-5651-0001	RADIO	2,856.83
1246-5651-0001	RADIO	2,856.83
1246-5651-0001	MOVIL	1,798.06
1246-5651-0001	MOVIL	1,474.83
1246-5651-0001	RADIO PORTATIL	2,922.16
1246-5651-0001	RADIO PORTATIL	1,474.83
1246-5651-0001	RADIO BASE	1,474.83
1246-5651-0001	TORRE COM.	15,200.00
1246-5651-0001	TORRE COM.	15,200.00
1246-5651-0001	RADIO MCA. KENWOOD MOD. TK7100	4,000.00
1246-5651-0001	SAMSUNG 3-G GT-S5310 BLANCO	1,219.82
1246-5651-0001	RADIO MCA. KENWOOD TK2000K B4606096	3,000.00
1246-5651-0001	RADIO MCA. KENWOOD TK2000K B4606087	3,000.00
1246-5651-0001	ANTENA MARCA UBIQUITI MODELO 620 AC DE 450 MBPS 27 DBI DISTAN CIA 20 KM	9,051.71
1246-5651-0001	ANTENA UBIQUITI MODELO LITE AP120 AC HASTA 450 MBPS, 5 GHZ	5,172.41
1246-5651-0001	ANTENA POWERBEAM 500AC AIR MAX HASTA 450 MBPS, FRECUENCIA 5 GHZ	4,482.76
	TOTAL DE EQUIPO DE COMUNICACIÓN Y TELECOMUNICACION	98,229.44
	EQUIPO DE COMPUTO Y DE TECNOLOGIA	
	EQUIPO DE COMPUTO	
1241-5151-0001	EQUIPO DE COMPUTO CAJA BLANCA	692.28
1241-5151-0001	EQUIPO DE COMPUTO LAPTOP	3,077.59
1241-5151-0001	EQUIPO DE COMPUTO CAJA BLANCA	692.28
1241-5151-0001	EQUIPO DE COMPUTO CAJA BLANCA	692.28
1241-5151-0001	EQUIPO DE COMPUTO CAJA BLANCA	692.28
1241-5151-0001	EQUIPO DE COMPUTO CAJA BLANCA	3,172.42
1241-5151-0001	EQUIPO DE COMPUTO CAJA BLANCA	692.28
1241-5151-0001	EQUIPO DE COMPUTO CAJA BLANCA	692.28
1241-5151-0001	EQUIPO DE COMPUTO CAJA BLANCA	692.28
1241-5151-0001	EQUIPO DE COMPUTO CAJA BLANCA	2,482.76
1241-5151-0001	EQUIPO DE COMPUTO CAJA BLANCA	692.28
1241-5151-0001	EQUIPO DE COMPUTO CAJA BLANCA	692.28
1241-5151-0001	EQUIPO DE COMPUTO CAJA BLANCA	692.28
1241-5151-0001	EQUIPO DE COMPUTO CAJA BLANCA	692.28
1241-5151-0001	EQUIPO DE COMPUTO CAJA BLANCA	692.28
1241-5151-0001	EQUIPO DE COMPUTO CAJA BLANCA	692.28
1241-5151-0001	EQUIPO DE COMPUTO CAJA BLANCA	692.28
1241-5151-0001	EQUIPO DE COMPUTO CAJA BLANCA	692.28
1241-5151-0001	EQUIPO DE COMPUTO CAJA BLANCA	19,818.13

Cuenta Pública 2020 ORGANISMO OPERADOR PARAMUNICIPAL AGUA PA Y Sanea DESCEN AUT AYUN RIOVERDE SLP Relación de Bienes Muebles que componen su patrimonio Del 1 de enero al 31 de diciembre de 2020		
Código	Descripción del Bien	Valor en libros
1241-5151-0001	EQUIPO DE COMPUTO CAJA BLANCA	692.28
1241-5151-0001	EQUIPO DE COMPUTO CAJA BLANCA	692.28
1241-5151-0001	EQUIPO DE COMPUTO CAJA BLANCA	692.28
1241-5151-0001	EQUIPO DE COMPUTO CAJA BLANCA	692.28
1241-5151-0001	EQUIPO DE COMPUTO CAJA BLANCA	692.28
1241-5151-0001	EQUIPO DE COMPUTO CAJA BLANCA	692.28
1241-5151-0001	EQUIPO DE COMPUTO CAJA BLANCA	682.28
1241-5151-0001	EQUIPO DE COMPUTO LAPTOP	682.28
1241-5151-0001	EQUIPO DE COMPUTO CAJA BLANCA	682.28
1241-5151-0001	EQUIPO DE COMPUTO CAJA BLANCA	682.28
1241-5151-0001	EQUIPO DE COMPUTO CAJA BLANCA	682.28
1241-5151-0001	EQUIPO DE COMPUTO CAJA BLANCA	682.28
1241-5151-0001	EQUIPO DE COMPUTO CAJA BLANCA	682.28
1241-5151-0001	EQUIPO DE COMPUTO CAJA BLANCA	682.28
1241-5151-0001	EQUIPO DE COMPUTO CAJA BLANCA	5,411.64
1241-5151-0001	LAPTOP SAMSUNG F-NP355ES9	6,033.62
1241-5151-0001	SERVIDOR HP (CPU-MONITOR-KIT GENIUS TECLADO,MOUSE,BOCINAS -WINDOWS)	23,262.94
1241-5151-0001	CPU GABINETE ATX-MICRO ATX 450W	4,245.00
1241-5151-0001	CPU DE COMPUTO CAJA NEGRA SN: 3277OK	3,556.04
1241-5151-0001	CPU PROCESADOR I3 A 3.3 DE 2DA. GENERACION, 4GB EN RAM	4,482.76
1241-5151-0001	2 COMPUTADORA CJA. NEGRA I155 INTEL CORE I3-3220 3.3 GHZ	19,396.56
1241-5151-0001	CPU DE COMPUTO CJA. NEGRA	3,448.27
1241-5151-0001	LECTOR VOYAGER MS9540 (REC)	2,068.96
1241-5151-0001	SERVIDOR LENOVO THINKSERVER TS140 TORRE PROC XEON	10,844.83
1241-5151-0001	ROUTER BALANCEADOR DE CARGA	1,362.07
1241-5151-0001	COMPUTADORA DE ESCRITORIO	4,827.59
1241-5151-0001	SWITCH CISCO DE 48 PUERTOS	9,913.79
1241-5151-0001	SWITCH CISCO DE 16 PUERTOS	4,310.35
1241-5151-0001	EQUIPO DE COMPUTO CPU Y MONITOR	6,939.64
1241-5151-0001	LAPTOP HP X360 11-AB009LA	5,128.58
1241-5151-0001	LAPTOP HP ENVY 15-AS002LA	17,240.52
1241-5151-0001	LAPTOP HP 15-AY021LA	6,033.62
1241-5151-0001	COMPUTADORA MONITOR 23" RAM 4GB PROC CELERON	5,775.86
1241-5151-0001	SERVIDOR DEL POWER EDGE	58,428.24
1241-5151-0001	3 (TRES) COMPUTADORA ENSAMBLADA PROCESADOR CORE I3 MEMORIA RAM 4 GB	19,913.79
1241-5151-0001	2 (DOS) COMPUTADORA ENSAMBLADA PROCESADOR CORE I3 MEMORIA RAM 4 GB	13,275.86
1241-5151-0001	1 (UNA) COMPUTADORA ENSAMBLADA PROCESADOR CORE I3 MEMORIA RAM 4 GB	6,638.93
1241-5151-0001	2 CPU - TARJETA MADRE, PROCESADOR CORE I3, MEMORIA 8GB, DISCO DURO 1TB, QUEMADOR, GABINETE, KIT TECLADO Y MOUSE	13,448.29
1241-5151-0001	COMPUTADORA PROCESADOR CORE I5, MEMORIA RAM 8GB KIT DE TECLADO Y MOUSE	7,844.83
1241-5151-0001	1 CPU: TARJETA MADRE, PROCESADOR CELERON, MEMORIA RAM 4GB DISCO DURO 500 GB QUEMADOR DVD, MONITOR, TECLADO Y MAUSE INALAMBRICO	5,818.97
1241-5151-0001	1 CPU: TARJETA MADRE, PROCESADOR CORE I5, MEMORIA RAM 8GB DISCO DURO 500 GB QUEMADOR DVD, MONITOR 18.5 PULG TECLADO Y MAUSE INALAMBRICO	8,965.52
1241-5151-0001	EQUIPO DE COMPUTO CON PROCESADOR I5 4GB RAM DISCO SSD 240 GB, MONITOR Y KIT DE TECLADO Y MOUSE	8,043.10
1241-5151-0001	EQUIPO DE COMPUTO COMPLETO CON KIT DE TECLADO Y MOUSSE	4,094.82
1241-5151-0001	CPU ARMADO: GABINETE CON FUENTE DE 450E MEMORIA DE 4GB, TECLADO Y MAUSE MONITOR DE LED DE 18.5"	5,155.17
1241-5151-0001	LAPTOP MARCA HACER ASPIRE E 15, PANTALLA DE 15.6 PULGADAS, FULL HD,	9,400.00
1241-5151-0001	CAJERO AUTOMATICO MARCA EMMTY MOD. EZ-PAY	352,628.00
1241-5151-0001	TERMINAL PORTATIL MARCA HONEYWELL	16,000.00



Cuenta Pública 2020		
ORGANISMO OPERADOR PARAMUNICIPAL AGUA PA Y Sanea DESCEN AUT AYUN RIOVERDE SLP		
Relación de Bienes Muebles que componen su patrimonio		
Del 1 de enero al 31 de diciembre de 2020		
Código	Descripción del Bien	Valor en libros
1241-5151-0001	CPU, CON PROCESADOR I3 8GB EN RAM, DISCO DURO DE 240GB	6,206.90
1241-5151-0001	COMPUTADORA TARJETA MADRE ASUS 1151 PRIME B365M-A	21,120.69
1241-5151-0001	CPU, ACTEL INTEL TARJETA MADRE GIGABITE H310M SERIE:032802901203952	5,517.24
1241-5151-0001	CPU, MODE.H310MH2.0 MCA:MOTHERBOARD SERIE 2350992085555	8,620.69
	TOTAL DE EQUIPO DE COMPUTO	762,576.14
	IMPRESORAS	
1241-5151-0001	IMPRESORA HP1020	174.40
1241-5151-0001	IMPRESORA P1102W	1,008.63
1241-5151-0001	IMPRESORA HP3050 (MULTIFUNCIONAL)	174.40
1241-5151-0001	IMPRESORA/MULTIFUNCIONAL HP1536	4,342.67
1241-5151-0001	IMPRESORA HP1020	692.28
1241-5151-0001	IMPRESORA FX890	692.28
1241-5151-0001	IMPRESORA HP1000	313.31
1241-5151-0001	IMPRESORA FX890	692.28
1241-5151-0001	IMPRESORA P1102W	1,277.58
1241-5151-0001	IMPRESORA HP1410	692.28
1241-5151-0001	IMPRESORA HP4200	692.28
1241-5151-0001	IMPRESORA FX890	3,050.64
1241-5151-0001	IMPRESORA FX890	6,089.55
1241-5151-0001	IMPRESORA HP4200	692.28
1241-5151-0001	IMPRESORA P1102W	348.80
1241-5151-0001	IMPRESORA HP3920	300.00
1241-5151-0001	IMPRESORA HP D1460	300.00
1241-5151-0001	IMPRESORA HP 4480	720.00
1241-5151-0001	IMPRESORA HP LASERJET PRO 200 COLOR SN: 249271VON	5,258.62
1241-5151-0001	PLOTTER HP DESIGNJET T120 (CQ891A) 24"	16,594.83
1241-5151-0001	IMPRESORA HP LASERJET P1102W	1,517.24
1241-5151-0001	IMPRESORA P1102 W	1,206.90
1241-5151-0001	IMPRESORA HP LASER JET ENT 600 M601	12,068.96
1241-5151-0001	MULTIFUNCIONAL HP M276NWLS COLOR	5,556.90
1241-5151-0001	IMPRESORA LASERJET HP P1102W	1,250.00
1241-5151-0001	IMPRESORA EPSON L220	2,931.04
1241-5151-0001	MULTIFUNCIONAL EPSON ECOTANK SISTEMA CONTINUO L220	3,103.44
1241-5151-0001	MULTIFUNCIONAL EPSON ECOTANK SISTEMA CONTINUO L220	3,103.44
1241-5151-0001	MULTIFUNCIONAL HP LASER JETTP M130 FW	2,930.17
1241-5151-0001	IMPRESORA HP LASER M102W	1,464.66
1241-5151-0001	MULTIFUNCIONAL EPSON L575 ECOTANK	5,171.55
1241-5151-0001	MULTIFUNCIONAL EPSON L575 ECOTANK	5,171.55
1241-5151-0001	IMPRESORA LASERJET HP M607DN SN.CNBCLB1DMC	11,896.55
1241-5151-0001	IMPRESORA SAMSUNG SL-M4072FD	4,568.97
1241-5151-0001	IMPRESORA DE TICKET TERMICA CON CORTADOR, EPSON TM-T2011	3,698.63
1241-5151-0001	IMPRESORA HP-W2G55A MULTIFUNCIONAL HP LASERJET SERIE VNB3B15838	2,146.55
1241-5151-0001	IMPRESORA DE MATRIZ DE PUNTOS FX2190	3,879.31
1241-5151-0001	IMPRESORA HP LASERJET PRO M15W	1,982.75
1241-5151-0001	IMPRESORA HP LASERJET PRO M15W	1,982.75
	TOTAL DE IMPRESORAS	119,738.47



Cuenta Pública 2020 ORGANISMO OPERADOR PARAMUNICIPAL AGUA PA Y Sanea DESCEN AUT AYUN RIOVERDE SLP Relación de Bienes Muebles que componen su patrimonio Del 1 de enero al 31 de diciembre de 2020		
Código	Descripción del Bien	Valor en libros
	LECTOR CODIGO DE BARRAS	
1241-5151-0001	LECTOR CODIGO DE BARRAS	10.00
1241-5151-0001	LECTOR DE USB	1,059.05
1241-5151-0001	RED FORTIGATE 60C	10,478.00
1241-5151-0001	TELEFONO UNILINEA PANASONIC KX-TS500ME	246.88
1241-5151-0001	TELEFONO UNILINEA PANASONIC KX-T7703X	336.00
	TOTAL DE LECTOR CODIGO DE BARRAS	12,129.93
	RELOG, CARGADOR, LECTORAS Y CUNA DE CARGA	
1241-5151-0001	CARGADOR DE BATERIAS	10.00
1241-5151-0001	LECTORAS PORTÁTILES	10.00
1241-5151-0001	LECTORAS PORTÁTILES	10.00
1241-5151-0001	LECTORAS PORTÁTILES	10.00
1241-5151-0001	LECTORAS PORTÁTILES	10.00
1241-5151-0001	CUNA MULTIPLE CARGA Y COMUNICACIÓN	10.00
1241-5151-0001	RELOJ CHECADOR ELECTRICO SP-250 ICON	3,764.65
1241-5151-0001	RELOJ CHECADOR ELECTRICO SP-250 ICON	3,764.65
1241-5151-0001	RELOJ CHECADOR HUELLA	2,620.00
1241-5151-0001	RELOJ CHECADOR HUELLA	2,620.00
1241-5151-0001	RELOJ CHECADOR FACIAL Y HUELLA DIGITAL ZKTeco MB360	2,184.00
1241-5151-0001	RELOJ CHECADOR FACIAL Y HUELLA DIGITAL ZKTeco SFace900-ID	5,985.00
	TOTAL DE RELOG, CARGADOR, LECTORAS Y CUNA DE CARGA	20,998.30
	GRAN TOTAL DE EQUIPO DE COMPUTO Y DE TECNOLOGIA	915,442.84
	GRAN TOTAL DE BIENES MUEBLES	1,195,225.54
	MOBILIARIO Y EQUIPO DE ADMINISTRACION	
	MUEBLES DE OFICINA Y ESTANTERIA	
	ESCRITORIOS	
1241-5111-0001	ESCRITORIO MAD EJECUTIVO CAFÉ	69.62
1241-5111-0001	ESCRITORIO MET SECRETARIAL	69.62
1241-5111-0001	ESCRITORIO MET EJECUTIVO	69.62
1241-5111-0001	ESCRITORIO MET SECRETARIAL	69.62
1241-5111-0001	ESCRITORIO FORMAICA EJECUTIVO	69.62
1241-5111-0001	ESCRITORIO MAD EJECUTIVO NEGRO	3,700.00
1241-5111-0001	ESCRITORIO MET SECRETARIAL	40.26
1241-5111-0001	ESCRITORIO MET EJEC	69.62
1241-5111-0001	ESCRITORIO FORMAICA SECRETARIAL	69.62
1241-5111-0001	ESCRITORIO MET EJECUTIVO	69.62
1241-5111-0001	ESCRITORIO MET EJECUTIVO	69.62
1241-5111-0001	ESCRITORIO MET EJECUTIVO	69.62
1241-5111-0001	ESCRITORIO MET EJECUTIVO	69.62
1241-5111-0001	ESCRITORIO MET SECRETARIAL	565.72
1241-5111-0001	ESCRITORIO MET SECRETARIAL	69.62
1241-5111-0001	ESCRITORIO FORMAICA EJECUTIVO	69.62
1241-5111-0001	ESCRITORIO MADERA EJECUTIVO	69.62
1241-5111-0001	ESCRITORIO MET EJECUTIVO	69.62
1241-5111-0001	ESCRITORIO MET RUSTICO	69.62
1241-5111-0001	ESCRITORIO MET RUSTICO	69.62
1241-5111-0001	ESCRITORIO MET SECRETARIAL	69.62
1241-5111-0001	ESCRITORIO MET EJECUTIVO	69.62

Cuenta Pública 2020 ORGANISMO OPERADOR PARAMUNICIPAL AGUA PA Y SANEA DESCEN AUT AYUN RIOVERDE SLP Relación de Bienes Muebles que componen su patrimonio Del 1 de enero al 31 de diciembre de 2020		
Código	Descripción del Bien	Valor en libros
1241-5111-0001	ESCRITORIO MET EJECUTIVO	69.62
1241-5111-0001	ESCRITORIO MET RUSTICO	57.81
1241-5111-0001	ESCRITORIO MET RUSTICO	57.81
1241-5111-0001	ESCRITORIO MAD SECRETARIAL	1,108.68
1241-5111-0001	ESCRITORIO METALICO SECRET. 120x70	2,318.00
1241-5111-0001	MODULO GERENCIAL (ESCRITORIO-CREDENZA)	8,925.00
1241-5111-0001	4 ESCRITORIOS 1.80 x 70 LATERAL Y CREDENZA	28,080.00
1241-5111-0001	ESCRITORIO RESTANGULAR (1.20M x60x75)	2,610.00
1241-5111-0001	2 ARCHIVEROS 3 GAVETAS	4,824.14
1241-5111-0001	5 ESCRITORIO RECTANGULAR (1.20 M *60*75)	13,050.00
1241-5111-0001	2 CREDENZA LATERAL (1.30*50*60)	7,857.00
1241-5111-0001	3 CREDENZA LATERAL (1.40*50*60)	12,690.00
1241-5111-0001	3 GABINETE ABIERTO COLGANTE (.82*33*38)	3,510.00
1241-5111-0001	3 GABINETE CERRADO COLGANTE (.82*33*38)	6,377.35
1241-5111-0001	MUEBLE DE OFICINA MEDIDAS: FTE. 1.5M ALTURA 70CM FONDO 90CM CON 6 CAJOS COLOR BLANCO	5,600.00
1241-5111-0001	ESCRITORIO MELANINA	5,172.41
	TOTAL DE ESCRITORIOS	107,866.96
	MUEBLE P/COMPUTADORA	
1241-5111-0001	MUEBLE P/COMP LINEA INGLESA	69.62
1241-5111-0001	MUEBLE P/COMP LINEA INGLESA	69.62
1241-5111-0001	MUEBLE P/ COMP ARIZONA	69.62
1241-5111-0001	MUEBLE P/ COMP ARIZONA	69.62
1241-5111-0001	MUEBLE P/COMP LINEA INGLESA	69.62
1241-5111-0001	MUEBLE P/COMP LINEA INGLESA	69.62
1241-5111-0001	MUEBLE P/COMP LINEA INGLESA	69.62
1241-5111-0001	MUEBLE P/COMP LINEA INGLESA	69.62
1241-5111-0001	MUEBLE P/COMP LINEA INGLESA	69.62
1241-5111-0001	MUEBLE P/COMP LINEA INGLESA	69.62
1241-5111-0001	MUEBLE P/COMP LINEA INGLESA	415.58
1241-5111-0001	MUEBLE P/COMP LINEA INGLESA	815.42
	TOTAL DE MUEBLE P/COMPUTADORA	1,857.58
	MUEBLE P/CAJA	
1241-5111-0001	MUEBLE P/CAJA MDF BLANCO	69.62
1241-5111-0001	MUEBLE P/CAJA MDF BLANCO	69.62
1241-5111-0001	MUEBLE P/CAJA MDF BLANCO	69.62
1241-5111-0001	MUEBLE P/CJA 2 ENTR IZQ Y 3 DER MDF BLANCO	69.62
	TOTAL DE MUEBLE P/CAJA	278.48
	ARCHIVEROS	
1241-5111-0001	ARCHIVEROS MAD 2 GAV	25.00
1241-5111-0001	ARCHIVEROS MET 3GAV	69.62
1241-5111-0001	ARCHIVEROS MET 3GAV	69.62
1241-5111-0001	ARCHIVEROS MET 4 GAV	2,337.39
1241-5111-0001	ARCHIVEROS MET 4 GAV	69.62
1241-5111-0001	ARCHIVEROS MAD 4 GAV	625.00
1241-5111-0001	ARCHIVEROS MAD 2 GAV	69.62



Cuenta Pública 2020 ORGANISMO OPERADOR PARAMUNICIPAL AGUA PA Y Sanea DESCEN AUT AYUN RIOVERDE SLP Relación de Bienes Muebles que componen su patrimonio Del 1 de enero al 31 de diciembre de 2020		
Código	Descripción del Bien	Valor en libros
1241-5111-0001	ARCHIVEROS MAD 2 GAV	69.62
1241-5111-0001	ARCHIVEROS MET 4 GAV	3,466.67
1241-5111-0001	ARCHIVERO MET 4 GAV	3,782.33
1241-5111-0001	ARCHIVEROS MET 3 GAV	69.62
1241-5111-0001	ARCHIVEROS MET 3 GAV	69.62
1241-5111-0001	ARCHIVEROS MET 3 GAV	69.62
1241-5111-0001	ARCHIVEROS MET 4 GAV	2,612.09
1241-5111-0001	ARCHIVEROS MET 3 GAV	69.62
1241-5111-0001	ARCHIVEROS MET 2 GAV	69.62
1241-5111-0001	ARCHIVERO MET 4 GAV	3,653.02
1241-5111-0001	ARCHIVEROS MET 4 GAV	33.84
1241-5111-0001	ARCHIVERO MAD 3 GAV	2,763.51
1241-5111-0001	GABINETE MULTIUSOS NEGRO-INOX	2,973.28
1241-5111-0001	ARCHIVERO VERTICAL DE TRES CAJONES DOS PAPELERAS Y UNA DE ARCHIVO	6,500.00
1241-5111-0001	ARCHIVERO VERTICAL DE TRES CAJONES DOS PAPELERAS Y UNA DE ARCHIVO	6,500.00
1241-5111-0001	ARCHIVERO 3 GAVETAS	2,412.12
1241-5111-0001	ARCHIVERO 3 GAVETAS	2,412.12
1241-5111-0001	ARCHIVERO VERTICAL METÁLICO DE 4 GAVETAS T/CARTA COLOR CHARCOL	5,343.97
	TOTAL DE ARCHIVEROS	46,136.54
	SILLAS Y SILLONES	
1241-5111-0001	SILLON EJECUTIVO	983.28
1241-5111-0001	2 SILLONES DE VISITA	139.24
1241-5111-0001	8 SILLAS DE PLIANA	556.92
1241-5111-0001	3 SILLAS DE PLIANA	208.86
1241-5111-0001	3 SILLAS DE PLIANA	208.86
1241-5111-0001	SILLA PLIANA	69.62
1241-5111-0001	SILLAS PLIANA	69.62
1241-5111-0001	SILLA SECRETARIAL C/PISTON	18.84
1241-5111-0001	SILLA SECRETARIAL C/PISTON	69.62
1241-5111-0001	SILLA SECRETARIAL C/PISTON	603.48
1241-5111-0001	SILLA SECRETARIAL C/PISTON	98.10
1241-5111-0001	SILLA SECRETARIAL C/PISTON	1,229.17
1241-5111-0001	SILLA SECRETARIAL C/PISTON	983.28
1241-5111-0001	SILLA SECRETARIAL C/PISTON	69.62
1241-5111-0001	SILLA SECRETARIAL C/PISTON	336.81
1241-5111-0001	SILLA SECRETARIAL C/PISTON	98.11
1241-5111-0001	SILLA SECRETARIAL C/PISTON	98.11
1241-5111-0001	SILLA SECRETARIAL C/PISTON	415.00
1241-5111-0001	SILLA SECRETARIAL C/PISTON	608.83
1241-5111-0001	SILLAS SECRETARIAL C/PISTON	98.10
1241-5111-0001	SILLA SECRETARIAL C/PISTON	98.10
1241-5111-0001	SILLA SECRETARIAL C/PISTON	98.10
1241-5111-0001	SILLA RESP ALTO C/DESCANSA	817.24
1241-5111-0001	SILLA RESP ALTO C/DESCANSA	983.28
1241-5111-0001	SILLA SECRETARIAL FIJA	69.62
1241-5111-0001	SILLA SECRETARIAL FIJA	69.62
1241-5111-0001	SILLA SECRETARIAL C/DESCANSABRAZOS	69.62
1241-5111-0001	SILLA SECRETARIAL C/DESCANSABRAZOS	69.62



Cuenta Pública 2020 ORGANISMO OPERADOR PARAMUNICIPAL AGUA PA Y SANEAMIENTO DESCEN AUT AYUN RIOVERDE SLP Relación de Bienes Muebles que componen su patrimonio Del 1 de enero al 31 de diciembre de 2020		
Código	Descripción del Bien	Valor en libros
1241-5111-0001	SILLA SECRETARIAL C/DESCANSABRAZOS	69.62
1241-5111-0001	SILLA SECRETARIAL C/DESCANSABRAZOS	233.23
1241-5111-0001	SILLA SECRETARIAL C/DESCANSABRAZOS	506.77
1241-5111-0001	BANCO C/ RESPALDO Y BASE METAL	852.88
1241-5111-0001	BANCO ALTO TUBULAR NEGRO	69.62
1241-5111-0001	BANCO ALTO TUBULAR NEGRO	69.62
1241-5111-0001	BANCO ALTO TUBULAR NEGRO	69.62
1241-5111-0001	SILLA DE PLASTICO BLANCA	69.62
1241-5111-0001	SILLA DE PLASTICO BLANCA	69.62
1241-5111-0001	SILLA DE PLASTICO BLANCA	69.62
1241-5111-0001	SILLA PLASTICO BLANCA	69.62
1241-5111-0001	SILLA PLASTICO BLANCA	69.62
1241-5111-0001	SILLA PLASTICO BLANCA	69.62
1241-5111-0001	SILLA PLASTICO BLANCA	69.62
1241-5111-0001	SILLA SECRETARIAL TAPIZADA	69.62
1241-5111-0001	SILLA SECRETARIAL TAPIZADA	69.62
1241-5111-0001	SILLA SECRETARIAL TAPIZADA	983.27
1241-5111-0001	SILLA SECRETARIAL TAPIZADA	69.62
1241-5111-0001	SILLA SECRETARIAL TAPIZADA	506.77
1241-5111-0001	SILLA SECRETARIAL TAPIZADA	415.00
1241-5111-0001	SILLA SECRETARIAL TAPIZADA	415.00
1241-5111-0001	SILLA SECRETARIAL TAPIZADA	415.00
1241-5111-0001	SILLA SECRETARIAL TAPIZADA	415.00
1241-5111-0001	SILLA SECRETARIAL TAPIZADA	415.00
1241-5111-0001	SILLAS PLASTICO NARANJA	69.62
1241-5111-0001	SILLAS PLASTICO NARANJA	69.62
1241-5111-0001	SILLAS PLASTICO NARANJA	69.62
1241-5111-0001	SILLAS PLASTICO NARANJA	69.62
1241-5111-0001	SILLAS PLASTICO NARANJA	69.62
1241-5111-0001	SILLAS PLASTICO NARANJA	69.62
1241-5111-0001	SILLAS PLASTICO NARANJA	69.62
1241-5111-0001	SILLAS PLASTICO NARANJA	69.62
1241-5111-0001	SILLAS PLASTICO NARANJA	69.62
1241-5111-0001	SILLAS PLASTICO NARANJA	69.62
1241-5111-0001	SILLAS PLASTICO NARANJA	69.62
1241-5111-0001	SILLAS PLASTICO NARANJA	69.62
1241-5111-0001	SILLAS PLASTICO NARANJA	69.62
1241-5111-0001	SILLAS PLASTICO NARANJA	69.62
1241-5111-0001	SILLAS PLASTICO NARANJA	69.62
1241-5111-0001	SILLAS PLASTICO NARANJA	69.62
1241-5111-0001	SILLAS PLASTICO NARANJA	69.62
1241-5111-0001	SILLAS PLASTICO NARANJA	69.62
1241-5111-0001	SILLAS PLASTICO NARANJA	69.62
1241-5111-0001	SILLAS PLASTICO NARANJA	69.62
1241-5111-0001	SILLAS PLASTICO NARANJA	69.62
1241-5111-0001	SILLAS PLASTICO NARANJA	69.62
1241-5111-0001	SILLAS PLASTICO NARANJA	69.62
1241-5111-0001	SILLAS PLASTICO NARANJA	69.62
1241-5111-0001	SILLAS PLASTICO NARANJA	69.62
1241-5111-0001	SILLAS PLASTICO NARANJA	69.62
1241-5111-0001	SILLAS PLASTICO NARANJA	69.62
1241-5111-0001	SILLAS PLASTICO NARANJA	69.62
1241-5111-0001	SILLAS PLASTICO NARANJA	69.62
1241-5111-0001	SILLAS PLASTICO NARANJA	69.62
1241-5111-0001	SILLAS PLASTICO NARANJA	69.62
1241-5111-0001	SILLAS PLASTICO NARANJA	69.62
1241-5111-0001	SILLAS PLASTICO NARANJA	69.62



Cuenta Pública 2020 ORGANISMO OPERADOR PARAMUNICIPAL AGUA PA Y Sanea DESCEN AUT AYUN RIOVERDE SLP Relación de Bienes Muebles que componen su patrimonio Del 1 de enero al 31 de diciembre de 2020		
Código	Descripción del Bien	Valor en libros
1241-5111-0001	SILLAS PLEGABLE NEGRO PLATA	69.62
1241-5111-0001	SILLAS PLEGABLE NEGRO PLATA	69.62
1241-5111-0001	SILLAS PLEGABLE NEGRO PLATA	69.62
1241-5111-0001	SILLAS PLEGABLE NEGRO PLATA	69.62
1241-5111-0001	SILLAS PLEGABLE NEGRO PLATA	69.62
1241-5111-0001	SILLAS PLEGABLE NEGRO PLATA	69.62
1241-5111-0001	SILLAS PLEGABLE NEGRO PLATA	69.62
1241-5111-0001	SILLAS PLEGABLE NEGRO PLATA	69.62
1241-5111-0001	SILLAS PLEGABLE NEGRO PLATA	69.62
1241-5111-0001	SILLAS PLEGABLE NEGRO PLATA	69.62
1241-5111-0001	SILLAS PLEGABLE NEGRO PLATA	69.62
1241-5111-0001	SILLAS PLEGABLE NEGRO PLATA	69.62
1241-5111-0001	SILLAS PLEGABLE NEGRO PLATA	69.62
1241-5111-0001	SILLAS PLEGABLE NEGRO PLATA	69.62
1241-5111-0001	SILLAS PLEGABLE NEGRO PLATA	69.62
1241-5111-0001	SILLAS PLEGABLE NEGRO PLATA	69.62
1241-5111-0001	SILLAS PLEGABLE NEGRO PLATA	69.62
1241-5111-0001	SILLAS PLEGABLE NEGRO PLATA	69.62
1241-5111-0001	SILLAS PLEGABLE NEGRO PLATA	69.62
1241-5111-0001	SILLAS PLEGABLE NEGRO PLATA	69.62
1241-5111-0001	SILLAS PLEGABLE NEGRO PLATA	69.62
1241-5111-0001	SILLAS PLEGABLE NEGRO PLATA	69.62
1241-5111-0001	SILLAS PLEGABLE NEGRO PLATA	69.62
1241-5111-0001	SILLAS PLEGABLE NEGRO PLATA	69.62
1241-5111-0001	SILLAS PLEGABLE NEGRO PLATA	69.62
1241-5111-0001	SILLAS PLEGABLE NEGRO PLATA	69.62
1241-5111-0001	SILLAS PLEGABLE NEGRO PLATA	69.62
1241-5111-0001	SILLAS PLEGABLE NEGRO PLATA	69.62
1241-5111-0001	SILLAS PLEGABLE NEGRO PLATA	69.62
1241-5111-0001	SILLAS PLEGABLE NEGRO PLATA	69.62
1241-5111-0001	SILLAS PLEGABLE NEGRO PLATA	69.62
1241-5111-0001	SILLAS PLEGABLE NEGRO PLATA	69.62
1241-5111-0001	SILLON EJECUTIVO RESP ALTO PLIANA	395.96
1241-5111-0001	SILLON PLIANA	69.62
1241-5111-0001	SILLA GIRATORIA PARIS CON DESCANSABRAZOS	1,000.00
1241-5111-0001	SILLA CAJERO SCAJ-05	1,164.00
1241-5111-0001	10 SILLA SECRETARIAL CON BRAZOS COLOR ROJA	12,900.00
1241-5111-0001	SILLA EJECUTIVA MEMPHIS	1,292.24
1241-5111-0001	SILLA DE TRABAJO MILFORD	602.59
1241-5111-0001	10 SILLON MODELO W-1007	21,396.60
1241-5111-0001	10 SILLA VISITA COLOR BLANCO	11,600.00
1241-5111-0001	10 SILLON OPERATIVO KB2 COLOR NEGRO	16,400.00
1241-5111-0001	20 SILLA DE RESINA CON MARCO DE ACERO	6,017.24
1241-5111-0001	2 SILLON OPERATIVO KB2 COLOR NEGRO	3,280.00
1241-5111-0001	2 SILLON OPERATIVO KB2 COLOR NEGRO	3,536.22
	SILLAS Y SILLONES	98,506.74
	CREDENZA	
1241-5111-0001	CREDENZA FORM 2 PTAS CORDZAS	69.62
1241-5111-0001	CREDENZA FORM 2 PTAS CORDZAS C/2 C IZQ	69.62
1241-5111-0001	CREDENZA MET 2 C IZQ	69.62
1241-5111-0001	CREDENZA LATERAL (1.40x50x60)	4,230.00
	TOTAL DE CREDENZA	4,438.86
	TOTAL DE MESAS	
1241-5111-0001	MESA P/ JUNTAS	69.62

Cuenta Pública 2020 ORGANISMO OPERADOR PARAMUNICIPAL AGUA PA Y SANEAM DESCEN AUT AYUN RIOVERDE SLP Relación de Bienes Muebles que componen su patrimonio Del 1 de enero al 31 de diciembre de 2020		
Código	Descripción del Bien	Valor en libros
1241-5111-0001	MESA P/COMP NAT	20.00
1241-5111-0001	MESA P/IMPR CREMA	69.62
1241-5111-0001	MESA ESQ DE MIMBRE	69.62
1241-5111-0001	MESA CTRO MIMBRE	69.62
1241-5111-0001	MESA P/COMP NAT	69.62
1241-5111-0001	MESA P/IMPR FORMAICA HIERRO	69.62
1241-5111-0001	MESA ESQ DE MIMBRE	69.62
1241-5111-0001	MESA MADERA/RUSTICA CAOBA	69.62
1241-5111-0001	MESA P/COMP NAT	69.62
1241-5111-0001	MESA P/IMPR MAD/NEGRO/CAFE	69.62
1241-5111-0001	MESA P/COMP NEGRO/CAFÉ	69.62
1241-5111-0001	MESA P/ COMPUTADORA CREMA	69.62
1241-5111-0001	MESA P/ IMPR/FORMAICA/RUEDAS	69.62
1241-5111-0001	MESA P/TRABAJO BCO/NEGRO	765.97
1241-5111-0001	MESA P/COMP NAT	69.62
1241-5111-0001	MESA P/ COMPUTADORA CREMA	69.62
1241-5111-0001	MESA METALICA RUSTICA	69.62
1241-5111-0001	MESA P/JUNTAS	69.62
1241-5111-0001	MESA P/COMP NAT	69.62
1241-5111-0001	MESA P/COMP NEGRO/CAFÉ	69.62
1241-5111-0001	MESA MADERA/ RUSTICA CAOBA	69.62
1241-5111-0001	MESAS PLEGABLES GDE	475.25
1241-5111-0001	MESAS PLEGABLES GDE	475.24
1241-5111-0001	MESAS PLEGABLES CHICAS	1,166.61
1241-5111-0001	MESAS PLEGABLES CHICAS	1,166.61
1241-5111-0001	MESAS PLEGABLES CHICAS	1,166.61
1241-5111-0001	MESA P/COMP NAT	69.62
1241-5111-0001	MESA MET/Form/RUEDAS	69.62
1241-5111-0001	MESA P/COMP NEGRO/CAFÉ	69.62
1241-5111-0001	MESA MAD RUSTICA GRIS	69.62
1241-5111-0001	MESA PARA IMPRESORA	2,043.90
1241-5111-0001	MESA MULTIFUNCIONAL	3,510.00
1241-5111-0001	MODULO GERENCIAL MELAMINA	12,510.00
1241-5111-0001	MODULO GERENCIAL MELAMINA	16,560.00
1241-5111-0001	MESA MULTIFUNCIONAL (50*50*75) BASE METÁLICA	1,744.20
1241-5111-0001	4 MESA PLEGABLE 1.82 M LIFETIME	4,479.31
	TOTAL DE MESAS	47,754.58
	ESTANTES Y ESTANTERIA	
1241-5111-0001	ESTANTES METAL AZUL PETR	69.62
1241-5111-0001	ESTANTES METAL AZUL PETR	69.62
1241-5111-0001	ESTANTES METAL AZUL PETR	69.62
1241-5111-0001	ESTANTES METAL AZUL PETR	69.62
1241-5111-0001	ESTANTES METAL AZUL PETR	69.62
1241-5111-0001	ESTANTES METAL AZUL PETR	69.62
1241-5111-0001	ESTANTES METAL AZUL PETR	69.62
1241-5111-0001	ESTANTES METAL AZUL PETR	69.62
1241-5111-0001	ESTANTERIA MADERA C/5 ENTR BLANCA	7,172.10
1241-5111-0001	ESTANTERIA MADERA C/4 ENTR BLANCA	3,963.33
1241-5111-0001	ESTANTERIA MAD/TUB C/5 ENTR BLANCA	5,777.77

Cuenta Pública 2020 ORGANISMO OPERADOR PARAMUNICIPAL AGUA PA Y Sanea DESCEN AUT AYUN RIOVERDE SLP Relación de Bienes Muebles que componen su patrimonio Del 1 de enero al 31 de diciembre de 2020		
Código	Descripción del Bien	Valor en libros
1241-5111-0001	ESTANTERIA MADERA RUSTICA 4 ENTRP	69.62
1241-5111-0001	ESTANTERIA MADERA RUSTICA 4 ENTRP	69.62
1241-5111-0001	ESTANTERIA MADERA RUSTICA 4 ENTRP	69.62
1241-5111-0001	ESTANTERIA MADERA RUSTICA 4 ENTRP	69.62
1241-5111-0001	ESTANTERIA MADERA RUSTICA 4 ENTRP	69.62
1241-5111-0001	ESTANTERIA MADERA RUSTICA 4 ENTRP	69.62
1241-5111-0001	ESTANTERIA MADERA RUSTICA 4 ENTRP	69.62
1241-5111-0001	ESTANTERIA MADERA RUSTICA 4 ENTRP	69.62
1241-5111-0001	ESTANTERIA MADERA RUSTICA 4 ENTRP	69.62
1241-5111-0001	ESTANTERIA D/MAD 4 ENTR CON FONDO NAT	69.62
1241-5111-0001	ESTANTERIA D/MAD 4 ENTR GRIS	69.63
1241-5111-0001	ESTANTERIA D/MAD 4 ENTR GRIS	69.63
1241-5111-0001	ESTANTERIA D/MAD 4 ENTR GRIS	69.63
1241-5111-0001	ESTANTERIA D/MAD 3 ENTR NAT	69.63
1241-5111-0001	LIBRERO DE PISO ABIERTO C/4 ENTREP EN MEL 28 MM	2,840.40
1241-5111-0001	LIBRERO DE PISO ABIERTO C/ENTREP (1.02*.30*2.20)	14,752.79
1241-5111-0001	GABINETE ABIERTO COLGANTE (082 x 33 x 38)	1,170.00
1241-5111-0001	GABINETE CERRADO COLGANTE (082 x 33 x .38)	2,125.79
	TOTAL DE ESTANTES Y ESTANTERIA	39,264.24
	GRAN TOTAL DE MUEBLES DE OFICINA Y ESTANTERIA	346,103.98
	SISTEMA DE AIRE ACONDICIONADO	
1246-5641-0001	AIRE ACONDICIONADO TOTALINE	69.62
1246-5641-0001	AIRE ACONDICIONADO TRANE 1 TON	5,780.00
1246-5641-0001	AIRE ACONDICIONADO TRANE 1 TON	5,780.00
1246-5641-0001	AIRE ACONDICIONADO TGM 2 TON	7,087.50
1246-5641-0001	AIRE ACONDICIONADO JAPANDO 2 TON	12,700.22
1246-5641-0001	AIRE ACONDICIONADO TRANE 1 TON	8,151.00
1246-5641-0001	AIRE ACONDICIONADO TRANE 1 TON	8,151.00
1246-5641-0001	AIRE ACONDICIONADO TIPO MINISPLIT MCA. MIRAGE	8,500.00
1246-5641-0001	MINISPLIT HIWALL MCA. MIRAGE SOLO FRIO	5,948.28
1246-5641-0001	MINISPIT 2TR MCA. MIRAFE FRIO/CALOR	11,206.90
1246-5641-0001	AIRE ACONDICIONADO CARRIER EFICIENCIA 24 INVERTER	17,500.00
1246-5641-0001	AIRE ACONDICIONADO DE 1 TR MIRAGE MAGNUM	11,000.00
1246-5641-0001	AIRE ACONDICIONADO MARCA CARRIER EFICIENCIA 24 INVERTER	17,500.00
1246-5641-0002	AIRE ACONDICIONADO TIPO MINISPLIT, MAGNUM 19, CMC121E7121902337 / CMC121E7121902332	15,000.00
	TOTAL DE SISTEMA DE AIRE ACONDICIONADO	134,374.52
	OTROS MOBILIARIOS Y EPOS DE ADMINISTRACION	
	CAMARAS FOTOGRAFICAS Y DE VIDEO	
1242-5231-0001	CAMARA FOTOGRAFICA DSC	1,448.27
1242-5231-0001	CAMARA FOTOGRAFICA PROF	69.62
1242-5231-0001	VIDEO PROYECTOR	69.62
1242-5231-0001	PROYECTOR	69.62
1242-5231-0001	PANTALLA DE PROYECTOR	69.62
1242-5231-0001	CAMARA DE VIDEO SONY	1,706.90
1242-5231-0001	6 CAMARAS	8,400.00

Cuenta Pública 2020 ORGANISMO OPERADOR PARAMUNICIPAL AGUA PA Y Sanea DESCEN AUT AYUN RIOVERDE SLP Relación de Bienes Muebles que componen su patrimonio Del 1 de enero al 31 de diciembre de 2020		
Código	Descripción del Bien	Valor en libros
1242-5231-0001	4 CAMARAS	7,125.00
1242-5231-0001	DVR 4 CAMARAS	19,084.90
1242-5231-0001	CAMARA DIGITAL D5500 24.2 MP NIKON	12,903.25
1242-5231-0001	CAMARA DIGITAL MCA NIKON COOLPIX B500 COLOR NEGRA	5,171.55
1242-5231-0002	CAMARA PTZ CON RANGO DE COBERTURA 360° MOD. SD49225T MCA DAHUA	11,206.90
	TOTAL DE CAMARAS FOTOGRAFICAS Y DE VIDEO	67,325.25
	EQUIPO MEDICO Y DE LABORATORIO	
1243-1-5311	MEDIDOR DE OXIGENO DISUELTO	13,645.00
1243-1-5311	MEDIDOR DE CONDUCTIVIDAD	4,299.00
	TOTAL DE CAMARAS FOTOGRAFICAS Y DE VIDEO	17,944.00
	TOTAL DE MOBILIARIO Y EQUIPO DE ADMINISTRACION	565,747.75
	EQUIPO DE TRANSPORTE	
	AUTOMOVILES Y EQUIPO TERRESTRE	
1244-5411-0001	FRONTIER 2013	235,252.23
1244-5411-0001	DINA 1004	10.00
1244-5411-0001	FORD -350	10.00
1244-5411-0001	FORD-200	10.00
1244-5411-0001	DODGE-RAM	10.00
1244-5411-0001	NISSAN 96	10.00
1244-5411-0001	NISSAN 97	10.00
1244-5411-0001	VAC CON	10.00
1244-5411-0001	LUV 2003 VR1613	10.00
1244-5411-0001	DOBLE CABINA	10.00
1244-5411-0001	DOBLE CABINA	10.00
1244-5411-0001	DODGE D250	22,471.00
1244-5411-0001	GRUA	10.00
1244-5411-0001	VACTOR	10.00
1244-5411-0001	FORD-250	10.00
1244-5411-0001	JEEP PICK-UP 1981	35,000.00
1244-5411-0001	LANCHA DE FIBRA DE VIDRIO	14,000.00
1244-5411-0001	CAMIONETA MCA. FORD 1988	30,000.00
1244-5411-0001	CAMIONETA NISSAN BLANCA 2017	192,586.21
1244-5411-0001	CAMION NUEVO INTERNACIONAL AÑO 2017 MOD-CITYSTAR CLASE 4	573,275.86
1244-5411-0001	CAMIONETA HILUX DOBLE CABINA MOD. 2017 MCA. TOYOTA	303,103.45
1244-5411-0001	CAMIONETA NISSAN BLANCA 2019 NP300 ESTACAS SERIE 3N6AD35A5KK-861095	241,206.90
1244-5411-0001	AUTO NISSAN VERSA 2020 COLOR BLANCO SERIE:3N1CN8A55TL838817 MOTOR:HR16919640T	223,017.24
1244-5411-0001	CAMIONETA VOLKSWAGEN SAVEIRO MOD. 2020 COLOR BLANCO MOTOR:CFZ U 38455	200,431.03
1244-5411-0001	CAMION CISTERNA MCA INTERNACIONAL AÑO 2021 SERIE:3HAEJMMR9ML554958 CAPACIDAD 10,000 LTS.	1,298,351.72
1244-5411-0001	CAMION CISTERNA MCA INTERNACIONAL AÑO 2021 SERIE:3HAEVTAR2ML220475 CAPACIDAD 18,000LTS.	1,695,495.69
	TOTAL DE AUTOMOVILES Y EQUIPO TERRESTRE	5,064,321.33
	OTROS EQUIPOS DE TRANSPORTE	
1244-5491-0001	HONDA	10.00
1244-5491-0001	HONDA	11,902.53
1244-5491-0001	HONDA	11,902.53



Cuenta Pública 2020 ORGANISMO OPERADOR PARAMUNICIPAL AGUA PA Y SANEAMIENTO DESCEN AUT AYUN RIOVERDE SLP Relación de Bienes Muebles que componen su patrimonio Del 1 de enero al 31 de diciembre de 2020		
Código	Descripción del Bien	Valor en libros
1244-5491-0001	SUZUKI	10.00
1244-5491-0001	HONDA	10.00
1244-5491-0001	HONDA	10.00
1244-5491-0001	HONDA	10.00
1244-5491-0001	HONDA	10.00
1244-5491-0001	HONDA	10.00
1244-5491-0001	HONDA	10.00
1244-5491-0001	HONDA	10.00
1244-5491-0001	HONDA	10.00
1244-5491-0001	HONDA	10.00
1244-5491-0001	HONDA	10.00
1244-5491-0001	YUAN YUAN	10.00
1244-5491-0001	YUAN YUAN	10.00
1244-5491-0001	YUAN YUAN	10.00
1244-5491-0001	YUAN YUAN	10.00
1244-5491-0001	HONDA	10.00
1244-5491-0001	HONDA	10.00
1244-5491-0001	SUZUKI	10.00
1244-5491-0001	MOTONETA WAVE100 2013 SERIE LTMPCG672D5800637	12,931.03
1244-5491-0001	MOTONETA WAVE100 2013 SERIE LTMPCG678D5800707	12,931.03
1244-5491-0001	MOTOCARRO MCA. DAZON MOD. DZ150MC 2014 SERIE 3DVHCKZD6EM00161	25,862.07
1244-5491-0001	MOTOCARRO MCA. DAZON MOD. DZ150MC 2014 SERIE 3DVHCKZD8E1M00162	25,862.07
1244-5491-0001	MOTOCARRO MCA. DAZON MOD. DZ150MC 2014 SERIE 3DVHCKZD7E1M00167	25,862.07
1244-5491-0001	MOTOCICLETA HONDA 2014 SERIE: LTMJA100XE5100452 BLANCA	23,189.66
1244-5491-0001	MOTOCICLETA HONDA 2014 SERIE: LTMJA1003E5100518 BLANCA	23,189.67
1244-5491-0001	MOTOCICLETA HONDA 2014 SERIE: LTMJA1003E5100390 BLANCA	23,189.67
1244-5491-0001	MOTOCICLETA USADA MCA. BAJAJ COLOR ROJO SERIE: MD2A36FZ0GCC00841	35,000.00
1244-5491-0001	MOTOCICLETA PLATINA COLOR NEGRA SERIE:MD2A76AZ2HWC50426	18,956.90
1244-5491-0001	MOTOCICLETA PLATINA COLOR NEGRA SERIE:MD2A76AZ0HWC50442	18,956.90
1244-5491-0001	MOTOCARRO COVALT 2018 MOTOR: 174FMN8E1002825	42,663.79
1244-5491-0001	MOTOCARRO COVALT 2018 MOTOR: 174FMN8E1002642	42,663.79
1244-5491-0001	MOTOCARRO COVALT 2018 MOTOR: 174FMN8E1002630	42,663.79
1244-5491-0001	MOTOCICLETA MCA HONDA MOD CARGO 150 2018 COLOR BLANCO SERIE 3H1KA4175JD502702	29,224.14
1244-5491-0001	MOTOCICLETA MCA HONDA MOD 2019, GL 150-CARGO COLOR ROJO SERIE: 3H1KA4175KD608102	24,991.38
1244-5491-0001	MOTOCICLETA MCA HONDA MOD 2019, GL 150-CARGO COLOR ROJO SERIE: 3H1KA4172KD608106	24,991.38
	TOTAL DE OTROS EQUIPOS DE TRANSPORTE	477,114.40
	CARROCERIAS Y REMOLQUES	
1244-5421-0001	REMOLQUE DE DOS EJES CON EPO. HCO DE LEVANTE CAP. 6 TON.	45,000.00
1244-5421-0001	CAJA DE VOLTEO MOD. IMH-CV-04-2017	95,634.00
	TOTAL DE CARROCERIAS Y REMOLQUES	140,634.00
	GRAN TOTAL DE EQUIPO DE TRANSPORTE	5,682,069.73
	MAQUINARIA	
	MAQUINARIA Y EQUIPO DE CONSTRUCCIÓN	
1246-3-5631	RETROEXCAVADORA CASE 1	65,372.02
1246-3-5631	RETROEXCAVADORA CASE 2	425,104.17
1246-3-5631	MINICARGADOR	214,500.00
1246-3-5631	COMPRESOR ATLAS	2,819.76



Cuenta Pública 2020		
ORGANISMO OPERADOR PARAMUNICIPAL AGUA PA Y SANEAM DESCEN AUT AYUN RIOVERDE SLP		
Relación de Bienes Muebles que componen su patrimonio		
Del 1 de enero al 31 de diciembre de 2020		
Código	Descripción del Bien	Valor en libros
1246-3-5631	COMPRESOR INGERSOL	106,250.00
1246-3-5631	DESASOLVADORA GDS WISCONSIN	2,639.54
1246-3-5631	DESASOLVADORA SIN MARCA AZUL/AMARILLO	2,639.54
1246-3-5631	DESASOLVADORA HONDA BLANCO	18,500.00
1246-3-5631	PISTOLA ROMPEDORA ATLAS COPCO 02 FIERRO 1	5,884.69
1246-3-5631	PISTOLA ROMPEDORA ATLAS COPCO FIERRO 2	7,229.58
1246-3-5631	PISTOLA ROMPEDORA ELECTRICA BOSCH AMARILLA	6,379.27
1246-3-5631	BAILARINA #1 WACKER VERDE	2,274.70
1246-3-5631	BAILARINA #2 WACKER VERDE	2,274.70
1246-3-5631	BAILARINA #3 WACKER VERDE	2,274.70
1246-3-5631	BAILARINA #6 MIKASA NARANJA	8,200.00
1246-3-5631	BAILARINA #7 MIKASA NARANJA	8,200.00
1246-3-5631	BAILARINA #8 MIKASA NARANJA	27,060.18
1246-3-5631	BAILARINA #2 OBRA MIKASA NARANJA	13,458.33
1246-3-5631	BAILARINA #1 OBRA BOMAG AMARILLO	13,600.00
1246-3-5631	BAILARINA #3 OBRA WACKER NARANJA/GRIS	13,600.00
1246-3-5631	BAILARINA USADA #4 OBRA WACKER AMARILLO	17,980.61
1246-3-5631	COMPRESOR DE AIRE ESTACIONARIO EVANS AZUL	2,274.70
1246-3-5631	COMPRESOR DE AIRE SIEMENS AZUL	1,819.78
1246-3-5631	COMPRESOR DE AIRE ESTACIONARIO PARA CARROS	1,819.76
1246-3-5631	COMPRESOR TOL CRAFT 2.5 HP	2,115.61
1246-3-5631	CORTADORA DE CONCRETO CIPSA AMARILLA	19,420.29
1246-3-5631	CORTADORA DE CONCRETO KOHLER AZUL/ROJO	1,819.76
1246-3-5631	CORTADORA DE CONCRETO JOPERNARANJA	23,750.00
1246-3-5631	CORTADORA MANUAL STILL NARANJA/BLANCO	21,239.75
1246-3-5631	REVOLVEDORAS P/CONCRETO MIPSAMARILLO	1,819.81
1246-3-5631	REVOLVEDORA P/CONCRETO MIPSAMARILLO	1,819.76
1246-3-5631	PLACA VIBRATORIA CIPSA ROJO/AMARILLO	1,819.76
1246-3-5631	ROTOMARTILLO SDS 1/2"	1,819.76
1246-3-5631	EQUIPO DE TEROFUSION 2" A 4"	60,662.44
1246-3-5631	MOTOBOMBA ELECTRICA SUMERGIBLE MCA ALTAMIRA SERIE KOR MODELO 20R400-10	56,580.00
1246-3-5631	ADITAMIENTOS DE EQUIPO DE TERMOFUSION DE 2-4"	9,139.42
1246-3-5631	BAILARINA MIKASA MODELO MTX-70 SERIE P1215	21,551.72
1246-3-5631	BAILARINA HONDA 3.0 GX100 USADA	21,551.72
1246-3-5631	BAILARINA BS6021 WACKER	21,551.72
1246-3-5631	CORTADORA DE METAL MAKITA 14"	2,779.29
1246-3-5631	TRONZADORA STIHL	22,554.67
1246-3-5631	APISONADOR WACKER MOD. BS60	50,659.66
1246-3-5631	REVOLVEDORA DE CONCRETO MCA. PEMSA DE 1 SACO	11,899.80
1246-3-5631	COMPRESOR EVANS E13VME150-108	4,792.71
1246-3-5631	APISONADOR GASOLINA 3.5 HP MIKASA MT77	43,661.26
	TOTAL DE MAQUINARIA Y EQUIPO DE CONSTRUCCIÓN	1,375,164.94
	EQUIPO DE GENERACION ELECTRICA, APARATOS Y ACCESO.	
1246-5661-0001	CALENTADOR Y ENFRIADOR	69.62
1246-5661-0001	CALENTADOR Y ENFRIADOR	69.62
1246-5661-0001	CALENTADOR Y ENFRIADOR	69.62
1246-5661-0001	PLANTA GENERADOR LINCON ROJO 1	6,963.77



Cuenta Pública 2020		
ORGANISMO OPERADOR PARAMUNICIPAL AGUA PA Y SANEAMIENTO DESCEN AUT AYUN RIOVERDE SLP		
Relación de Bienes Muebles que componen su patrimonio		
Del 1 de enero al 31 de diciembre de 2020		
Código	Descripción del Bien	Valor en libros
1246-5661-0001	PLANTA GENERADOR LINCON ROJO 2	1,819.76
1246-5661-0001	TRANSFORMADO MCA IEM 45 KVA POZO 2	1,271.25
1246-5661-0001	TRANSFORMADO MCA IEM 45 KVA POZO 9	1,271.25
1246-5661-0001	TRANSFORMADOR MCA EECSAVDM 112.5 POZO	1,271.25
1246-5661-0001	TRANSFORMADOR TIPO POSTE 30 KVA INFONAVIT	35,560.34
1246-5661-0001	TRANSFORMADOR FRANKLIN CISTERNA ESM	31,816.67
1246-5661-0001	AUTOTRANSFORMADOR SIEMENS PTE. PRIETO	4,385.78
1246-5661-0001	TRANSFORMADOR 300VA 440/110 VLTS SAN VICENTE	1,271.25
1246-5661-0001	TRANSFORMADOR 30KVA TANQUE DE SAN JUAN	20,800.00
1246-5661-0001	ARRANCADOR MCA. SIEMENS POZO 12	36,257.18
1246-5661-0001	ARRANCADOR SIEMENS SAN RAFAELITO	15,600.00
1246-5661-0001	AUTOTRANSFORMADOR 25/30 HP 440 MCA SIEMENS	4,670.00
	EQUIPO DE GENERACION ELECTRICA, APARATOS Y ACCESO.	163,167.36
	OTROS EQUIPOS	
1246-9	TREN DE DESCARGA Y 8 MACRO MEDIDORES EN CAPTACIONES	1,178,729.66
	OTROS EQUIPOS	1,178,729.66
	HERRAMIENTAS Y MAQUINAS-HERRAMIENTA	
1246-5671-0001	TALADRO DEWALT	2,557.84
1246-5671-0001	TALADRO DEWALT	2,737.05
1246-5671-0001	TALADRO DEWALT	2,134.42
1246-5671-0001	TALADRO DE BANCO SILVER LINE DE COLUMNA	1,819.76
1246-5671-0001	TORNILLO DE BANCO	1,819.76
1246-5671-0001	HIDROLAVADORA POWER	18,445.15
1246-5671-0001	DESMALEZADORA STHILL 1	6,528.61
1246-5671-0001	DESMALEZADORA STHILL 2	7,380.17
1246-5671-0001	AMOLADORA No. 8 MAY. 98 (ESMERILADORA)	1,819.76
1246-5671-0001	AMPERIMETRO Y PUNTA	1,608.00
1246-5671-0001	CAUTIN WELLER	100.00
1246-5671-0001	CORTADORA PARA METAL (TONZADORA)	1,819.76
1246-5671-0001	EQUIPO DE CORTE SILVER	1,819.76
1246-5671-0001	DOS CILINDROS DOMESTICOS (GAS Y OXIGENO)	899.87
1246-5671-0001	DOS CILINDROS DOMESTICOS (GAS Y OXIGENO)	899.87
1246-5671-0001	ESMERILADORA TRUPPER GRIS/VERDE	1,819.76
1246-5671-0001	ESMERILADORA ANGULAR(PULIDORA CHICA)	1,819.76
1246-5671-0001	ESMERILADORA DE DISCO	1,819.76
1246-5671-0001	HERRAMIENTAS DE COMPRESION MANUAL (PINZA PONCHADORA)	1,819.76
1246-5671-0001	LLAVE CADENA TIPO CAIMAN	1,339.13
1246-5671-0001	LLAVE CADENA TIPO CAIMAN	1,894.24
1246-5671-0001	MOTOSIERRA STHILL 16"	2,756.17
1246-5671-0001	PERTIGA TELESCOPICA	4,812.50
1246-5671-0001	POLIPASTO 1 CARRUCHA	1,819.76
1246-5671-0001	MAQUINA SOLDADORA INFRA	8,140.58
1246-5671-0001	NIVEL LASER MCA TOPCON	8,205.21
1246-5671-0001	ODOMETRO	934.20
1246-5671-0001	TALADRO DEWALT (2013)	3,069.77



Cuenta Pública 2020		
ORGANISMO OPERADOR PARAMUNICIPAL AGUA PA Y SANEAMIENTO DESCEN AUT AYUN RIOVERDE SLP		
Relación de Bienes Muebles que componen su patrimonio		
Del 1 de enero al 31 de diciembre de 2020		
Código	Descripción del Bien	Valor en libros
	TOTAL DE HERRAMIENTAS Y MAQUINAS-HERRAMIENTA	92,640.38
	MAQUINARIA Y EQUIPO INDUSTRIAL	
1246-5621-0001	MOTOBOMBA BARNES KHOLER 4" VERDE	2,349.31
1246-5621-0001	MOTOBOMBA HONDA BLANCO 4" ROJO	25,419.85
1246-5621-0001	MOTOBOMBA EVANS 2" NEGRO/ROJO	8,851.20
1246-5621-0001	MOTOBOMBA SUMERGIBLE POWER 3" AZUL	5,308.33
1246-5621-0001	MOTOBOMBA SUMERGIBLE SUBARU 3 X 3 NEGRA	3,048.33
1246-5621-0001	MOTOBOMBA 3X3 HONDA BLANCO/ROJO 1	5,711.33
1246-5621-0001	MOTOBOMBA 3X3 HONDA BLANCO/ROJO 2	5,711.33
1246-5621-0001	MOTOBOMBA 2" AMARILLA	3,705.17
1246-5621-0001	MOTOBOMBA P/LODO HONDA EN C VACON	24,634.13
1246-5621-0001	MOTOBOMBA SUMERGIBLE NEUMAN BA08-045	60,000.00
1246-5621-0001	BOMBA SIEMENS 1HP NARANJA	4,657.12
1246-5621-0001	BOMBA SUMERGIBLE SIN MARCA 1" ROJA	11,457.54
1246-5621-0001	BOMBA SUMERGIBLE BARNES 3" VERDE	2,622.98
1246-5621-0001	BOMBA SUMERGIBLE LODERA 2" AZUL	1,425.00
1246-5621-0001	BOMBA SUMERGIBLE TRIFASICA IMPEL 3" AZUL	8,640.00
1246-5621-0001	BOMBA SUMERGIBLE EVANS	1,065.41
1246-5621-0001	BOMBA SUMERGIBLE	292,706.40
1246-5621-0001	BOMBA ELECTRICA/MOTOR INDUSTRIAL	4,695.65
1246-5621-0001	BOMBA SUMERGIBLE NEUMAN	40,349.14
1246-5621-0001	BOMBA MULTITAPAS	10,500.00
1246-5621-0001	BOMBA ELECTRICA SUMERGIBLE	50,389.17
1246-5621-0001	EQUIPO DE BOMBEO PTAR 2010	432,912.48
1246-5621-0001	BOMBA SUMERGIBLE FAIRBANKS PTAR	182,520.99
1246-5621-0001	BOMBA SUMERGIBLE FAIRBANKS PTAR	186,446.18
1246-5621-0001	BOMBA SUMERGIBLE NEUMAN MOD BR08-022	36,350.00
1246-5621-0001	BOMBA SUMERGIBLE BCA PLEUGER P-2	8,433.33
1246-5621-0001	BOMBA SUMERGIBLE BAMSAS POZO 3	19,826.09
1246-5621-0001	BOMBA SUMERGIBLE NEUMAN POZO 9	39,224.14
1246-5621-0001	BOMBA SUMERGIBLE BCA POZO 10	9,740.50
1246-5621-0001	BOMBA SUMERGIBLE KSB P-12	15,400.00
1246-5621-0001	BOMBA SUMERGIBLE BAMSAS P-17	10,999.09
1246-5621-0001	BOMBA SUMER KSB POZO SAN DIEGO	13,533.33
1246-5621-0001	BOMBA SUMER NEUMAN POZO SAN MARTIN	35,223.00
1246-5621-0001	MOTOR VERTICAL POZO PASTORA	10,200.00
1246-5621-0001	BOMBA SUMERGIBLE KSB PTE. PRIETO	18,550.55
1246-5621-0001	BOMBA SUMERGIBLE NEUMAN SAN RAFAELITO	41,620.46
1246-5621-0001	BOMBA SUMERGIBLE FRANKLIN SAN SEBASTIAN	24,050.00
1246-5621-0001	BOMBA SUMER. FRANKLIN P. HUIZACHAL	38,104.17
1246-5621-0001	BOMBA SUMERGIBLE FRANKLIN POZO SAN VICENTE	2,908.75
1246-5621-0001	BOMBA SUMERGIBLE NEUMAN SAN JOSE DE LAS FLORES	40,755.00
1246-5621-0001	BOMBA SUMERGIBLE NEUMAN PASO DE SAN ANTONIO	15,583.33
1246-5621-0001	BOMBA SUMERGIBLE BAMSAS SAN MARTIN	12,241.67
1246-5621-0001	BOMBA Y MOTOR BAMSAS TANQUE DE SAN JUAN	24,956.52
1246-5621-0001	BOMBA SUMER. ALTAMIRA CISTERNA INF OJO DE AGUA	34,048.00
1246-5621-0001	BOMBA SUMER ALTAMIRA CISTERNA COL INDEPENDENCIA	17,434.35
1246-5621-0001	BOMBA SUMERG AQUA PACK CISTERNA ESM	11,834.38

Cuenta Pública 2020 ORGANISMO OPERADOR PARAMUNICIPAL AGUA PA Y Sanea DESCEN AUT AYUN RIOVERDE SLP Relación de Bienes Muebles que componen su patrimonio Del 1 de enero al 31 de diciembre de 2020		
Código	Descripción del Bien	Valor en libros
1246-5621-0001	BOMBA HORIZONTAL BERKELEY COL. LA ILUSION	6,833.33
1246-5621-0001	BOMBA DOSIFICADORA LMI MIL TON ROY POZO 9	5,526.54
1246-5621-0001	BOMBA DOSIFICADORA LMI MIL TON ROY POZO 12	5,526.53
1246-5621-0001	BOMBA DOSIFICADORA LMIMILTONROY POZO PUENTE PRIETO	5,794.05
1246-5621-0001	BOMBA DOSIFICADORA LMIMIL TON ROY POZO CIENEGUILLA	5,791.30
1246-5621-0001	BOMBA DOSIFICADORA LMIMIL TON ROY POZO SAN VICENTE	5,526.53
1246-5621-0001	BOMBA DOSIFICADORA LMI MIL TON ROY POZO SAN MARTIN	5,791.30
1246-5621-0001	CLORADOR MCA ADVANCE CASETA POZO 10	23,400.00
1246-5621-0001	CLORADOR MCA ADVANCE POZOS Y TALLER	23,400.00
1246-5621-0001	BOMBA DOSIFICADORA LMI MILTON ROY PASO DE SAN ANTO	9,271.91
1246-5621-0001	BOMBA DOSIFICADORA LMI MILTON ROY LA NORIA	8,000.64
1246-5621-0001	BOMBA SUMERGIBLE MCA KSB MOD. UPA 250C-150/2	32,240.00
1246-5621-0001	10 EQUIPOS HIPOCLORADORES	48,682.88
1246-5621-0001	TRANSFORMADOR ELECTRICO DE CONTROL DE 1000VA 440-120V	11,142.50
1246-5621-0001	ARRANCADOR MAGNETICO MCA. SIEMENS	18,900.00
1246-5621-0001	MOTOBOMBA SUMERGIBLE MCA. NEUMAN MOD. BA08-030/3R	48,300.00
1246-5621-0001	MOTOBOMBA SUMERGIBLE MCA. NEUMAN MOD. BA08-040/2R1	46,115.00
1246-5621-0001	MOTOBOMBA SUMERGIBLE MCA. ALTAMIRA MOD. KOR10	30,250.00
1246-5621-0001	MOTOBOMBA SUMERGIBLE MCA. NEUMAN MOD. BA06-016/5	61,100.00
1246-5621-0001	TRANSFORMADOR RECONSTRUIDO DE 15 KVA	15,517.24
1246-5621-0001	BOMBA SUMERGIBLE MCA. ALTAMIRA MOD. KOR25R1000	73,450.00
1246-5621-0001	MOTOR ELECTRICO SUMERGIBLE MCA. ALTAMIRA	39,550.00
1246-5621-0001	BOMBA SUMERGIBLE MCA. NEUMAN MOD. BA-10-070/3R1	45,100.00
1246-5621-0001	MOTOR ELECTRICO SUMERGIBLE MCA. ALTAMIRA DE 75 HP	55,090.00
1246-5621-0001	BOMBA SUMERGIBLE MCA. ALTAMIRA MOD. KOR53R750-3	32,610.00
1246-5621-0001	MOTOR NEUMAN MOD. SUM08-085 440V	57,300.00
1246-5621-0001	MOTOBOMBA SUMERGIBLE MCA. NEUMAN MOD. BA06-013/8	48,500.00
1246-5621-0001	BOMBA SUMERGIBLE MCA. FAIRBANKS MORSE P/AGUAS NEGRAS	306,801.00
1246-5621-0001	3 EPOS. HIPOCLORADORES	9,302.04
1246-5621-0001	MOTOBOMBA HONDA 4" X 4" MOD. WT40 X	32,200.00
1246-5621-0001	MOTOBOMBA HONDA 3" X 3" MOD. WT30 X	21,420.00
1246-5621-0001	MOTOBOMBA ELECTRICA SUMERGIBLE MCA. NEUMAN	57,300.00
1246-5621-0001	ARRANCADOR MAGNETICO MCA. SIEMENS	24,320.00
1246-5621-0001	ARRANCADOR MAGNETICO MCA. SIEMENS	18,670.00
1246-5621-0001	TALADRO ELECTRICO CAP 3/4	4,300.00
1246-5621-0001	TRANSFORMADOR ELECTRICO TRIFASICO TIPO POSTE (PTAR)	29,880.00
1246-5621-0001	MEDIDOR ULTRASONICO DE 24" P/AGUAS RESIDUALES (PTAR)	142,400.00
1246-5621-0001	MOTOR ELECTRICO SUMERGIBLE MCA. AQUA PAK	18,900.00
1246-5621-0001	MOTOBOMBA SUMERGIBLE MCA. NEUMAN MOD. (PTE PRIETO-CAÑADA)	60,790.00
1246-5621-0001	ARRANCADOR MAGNETICO MCA. SIEMENS (PTAR)	27,900.00
1246-5621-0001	MOTOBOMBA SUMERGIBLE MCA. ALTAMIRA	63,300.00
1246-5621-0001	GRUA ELECTRICA HARRINGTON (POLIPASTO)	60,855.95
1246-5621-0001	BOMBA SUMERGIBLE MCA NEUMAN MOD. BA08	42,450.00
1246-5621-0001	MOTOR ELECTRICO SUMERGIBLE MCA NEUMAN	45,200.00
1246-5621-0001	3 MOTOBOMBA HONDA PARA LODOS 3X3	76,800.00
1246-5621-0001	TRANSFORMADOR TRIFASICO 30 KVA	41,475.60
1246-5621-0001	MOTO BOMBA MCA. WACKER MOD. PTS	25,000.00
1246-5621-0001	BOMBA SUMERGIBLE MCA GRUNDFOS MOD. 45S50-9	41,593.24
1246-5621-0001	BOMBA HONDA 3X3" 5HP C/SENSOR	5,622.79

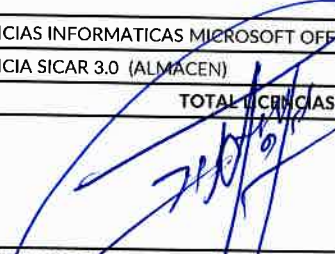


**Cuenta Pública 2020
ORGANISMO OPERADOR PARAMUNICIPAL AGUA PA Y SANEAMIENTO AUT AYUN RIOVERDE SLP
Relación de Bienes Muebles que componen su patrimonio
Del 1 de enero al 31 de diciembre de 2020**

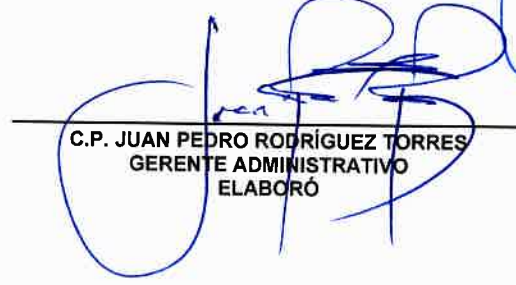
Código	Descripción del Bien	Valor en libros
1246-5621-0001	APISONADOR WACKER MOD. BS60-4S	47,422.80
1246-5621-0001	MOTOR ELECTRICO SUMERGIBLE MCA. NEUMAN	76,830.00
1246-5621-0001	MOTOBOMBA ELECTRICA SUMERGIBLE MCA. NEUMAN MOD. BR06	50,100.00
1246-5621-0001	LLANA BELLOTA CON MANGO Y CABEZAL Y TEXTURIZADOR	9,077.36
1246-5621-0001	MAQUINA SOLDADORA	10,820.00
1246-5621-0001	MOTOBOMBA ELECTRICA SUMERGIBLE MCA. NEUMAN MOD. BR06 (CIENEGUILLA)	44,750.00
1246-5621-0001	MOTOBOMBA ELECTRICA SUMERGIBLE MCA. NEUMAN (SAN MARTIN)	44,500.00
1246-5621-0001	MOTOBOMBA ELECTRICA SUMERGIBLE (POZO 17)	63,660.00
1246-5621-0001	MOTOBOMA ELECTRICA SUMERGIBLE MCA. NEUMAN (PTE. PRIETO)	64,970.00
1246-5621-0001	ARRANCADOR MAGNETICO A TENSION MCA. SIEMENS (SAN MARTIN)	16,550.00
1246-5621-0001	CLORADOR	10,831.00
1246-5621-0001	MOTOBOMBA ELECTRICA SUMERGIBLE PARA AGUAS RESIDUALES MCA FAIRBANKS	75,725.00
1246-5621-0001	MARTILLO HIDRAULICO FRD/KENT MOD KF6	196,560.00
1246-5621-0001	NIVEL LASER MARCA TOPCON MOD. RL-H4C SERIE No. PU9496	18,598.27
1246-5621-0001	TRANSFORMADOR MARCA "IEMSA" TIPO POSTE DE 45 KVA VOLTAJE	28,171.00
1246-5621-0001	MOTOBOMBA 4 x 4 " TRAGASOLIDOS	28,372.41
1246-5621-0001	ELECTROBOMBA SUMERGIBLE MARCA ALTAMIRA MOD KOR10	56,473.26
1246-5621-0001	ARRANCADOR A TENSION REDUCIDA MCA SIEMENS DE 30 HP 440 VOLTS	22,489.72
1246-5621-0001	1 JGO. EPO DE BOMBEO (1 MOTOBOMBA , 1 MOTOR Y CJA DE CONTROL)	28,200.00
1246-5621-0001	BOMBA ELECTRICA SUERGIBLE MCA NEUMAN	50,110.00
1246-5621-0001	BOMBA SUMERGIBLE MCA NEUMAN MOD. BA066016/6	39,500.00
1246-5621-0001	BOMBA SUMERGIBLE MCA ALTAMIRA P/REBOMBEO E.S.M.	27,380.00
1246-5621-0001	PISTOLA NEUMATICA DE 90 LBS PARA CONCRETO	11,550.00
1246-5621-0001	ELECTROBOMBA CENTRIFUGA MOD. 660 M SIS CLORACION	15,293.10
1246-5621-0001	TRANSFORMADOR ELECTRICO DE CONTROL DE 1000 VA 440-110V	6,759.00
1246-5621-0001	TRANSFORMADOR ELECTRONICO DE CONTROL DE 2000 VA 440-110V	2,715.00
1246-5621-0001	EQUIPO OXICORTE	4,137.93
1246-5621-0001	MOTOBOMBA DE 3HP CON SALIDA DE 2" BRIGGS & STRATTON	12,500.00
1246-5621-0001	3 (TRES) BOMBAS DOSIFICADORAS ELECTROMAGNETICAS MOD P141	26,448.28
1246-5621-0001	EQUIPO DE BOMBEO SUMERGIBLE (BOMBA Y MOTOR ELEC MCA ALTAMIRA) POZO 16	51,901.00
1246-5621-0001	EQUIPO DE BOMBEO SUMERGIBLE (BOMBA , MOTOR ELEC MCA ALTAMIRA Y CJA CONTROL DE ARRANQUE FRANKLIN) POZO EL HUIZACHAL	38,500.00
1246-5621-0001	TRANSFORMADOR ELECTRICO DE CONTROL MONOFASICO	5,670.40
1246-5621-0001	TRANSFORMADOR DE 1.5 KV 440-110 V DE CONTROL	5,716.00
1246-5621-0001	ARRANCADOR A TENSION PLENA 30-40 HP ARMADO MCA SIEMEN	14,785.34
1246-5621-0001	DESMALEZADORA STIHL FS-380	9,899.50
1246-5621-0001	BOMBA SUMERGIBLE MCA NEUMAN MODELO BA10-070/3R1	127,800.00
1246-5621-0001	BOMBA SUMERGIBLE MCA FAIRBANKS-NIJHUIS MOD 6"5433MV.	384,005.00
1246-5621-0001	BANCO FIJO DE CAPACITORES 3F 30 KVAR 480 V MCA WEG	4,185.00
1246-5621-0001	BOMBA AQUAPAK 1HP 230V 4" C/MOTOR FRANKLIN	5,573.64
1246-5621-0001	3 EQUIPOS CLORADORES	11,059.44
1246-5621-0001	MOTOBOMBA ELECTRICA SUMERGIBLE MCA FRANKLIN/ALTAMIRA MOD. MSF Y KOR3R150	70,304.00
1246-5621-0001	ELECTROBOMBA CENTRIFUGA MCA. EVANS MOD. 61ME500 DE 3"	13,103.45
1246-5621-0001	BOMBA SUMERGIBLE (CUERPO HIDRAULICO) MCA PEDROLLO 7 LPS	18,991.37
1246-5621-0001	MOTOR SUMERGIBLE MCA ALTAMIRA SERIE X DE 25 H.P.	33,237.00
1246-5621-0001	ARRANCADOR A TENCION REDUCIDA (ATR) MODELO ARV20-30440	22,952.22
1246-5621-0001	ARRANCADOR A TENCION REDUCIDA (ATR)MCA SIEMENS AVR20-30440 DE 20-30H.P.	22,952.22
1246-5621-0001	ARRANCADOR A TENCION REDUCIDA (ATR)MCA SIEMENS AVR20-30440 DE 20-30H.P.	22,952.22
1246-5621-0001	HIDROLAVADORA KARCHER K4 BASIC MX	4,309.48

Cuenta Pública 2020 ORGANISMO OPERADOR PARAMUNICIPAL AGUA PA Y Sanea DESCEN AUT AYUN RIOVERDE SLP Relación de Bienes Muebles que componen su patrimonio Del 1 de enero al 31 de diciembre de 2020		
Código	Descripción del Bien	Valor en libros
1246-5621-0001	MOTOR HONDA DE 9HP MOD GX270	7,550.00
1246-5621-0001	BOMBA SUMERGIBLE MARCA BAMS MOD. 1201167/7 25 HP EN 440 VOLTS	79,409.00
1246-5621-0001	ARRANCADOR TENSION REDUCIDA 40 HP 440 V	23,296.26
1246-5621-0001	SOLDADORA IGBT INVERTER ANTARIX KMA200	4,111.21
1246-5621-0001	TALADRO TIPO ESPADA DE 3/4 IN 10 AMO 350RP	13,892.27
1246-5621-0001	TRANSFORMADOR DE 75 KVA-13200 MCA CONTINENTAL SERIE 4003-111228 (SAN DIEGO)	41,120.69
1246-5621-0001	MOTOR ELECTRICO SUMERGIBLE MARCA NEUMANN (SAN DIEGO)	62,099.00
1246-5621-0001	BOMBA SUMERGIBLE ALTAMIRA 5HP (SAN MARCOS)	29,852.03
1246-5621-0001	HIDROLAVADORA GASOLINA 6.5 HP	7,930.17
1246-5621-0001	MOTOR ELECTRICO SUMERGIBLE MARCA NEUMANN (POZO 12)	76,640.00
1246-5621-0001	PROBADOR DE AISLANTES O MEGGER DE 5000V/1	10,000.00
1246-5621-0001	MARTILLO HIDRAULICO FRD/KENT MOD. KFX35A	132,000.00
1246-5621-0001	MOTOBOMBA HONDA 3X3 6X240 8.0 WT30X SERIE:WA-BJ1123753	10,000.00
1246-5621-0001	MOTOR ELECTRICO SUMERGIBLE MCA. FRANKLIN RLRCTRIC DE 7.5 HP	25,886.35
1246-5621-0001	BOMBA SUMERGIBLE MCA. ALTAMIRA SERIE KOR MOD	8,530.07
1246-5621-0001	MOTOBOMBA ELECTRICA SUMERGIBLE MARCA NEUMAN MOD. BR08022N/2R	50,970.90
1246-5621-0001	ARRANCADOR MAGNETICO A TENSION REDUCIDA SIEMENS SERIE AVR	21,120.69
1246-5621-0001	BOMBA SUMERGIBLE VERTICAL ALTAMIRA MOD T3 5X30-3HP	8,298.17
1246-5621-0001	MOTOR ALTAMIRA 3 H.P. 1X230V TCCV 3450 MOD. MAT2P	4,858.97
1246-5621-0001	BOMBA DOSIFICADORA DE IMPULSOS MAGNÉTICOS MCA LMI DE MILTON ROY MODELO PD041-828	14,531.48
1246-5621-0001	BOMBA DOSIFICADORA DE IMPULSOS MAGNÉTICOS MCA LMI DE MILTON ROY MODELO PD041-828	14,531.47
1246-5621-0001	GATO HIDRAULICO D/BOTELLA 50 TON MIKELS	3,640.81
1246-5621-0001	GATO DE BOTELLA 32 TONELADAS SURTEK	1,036.19
1246-5621-0001	BOMBA SUMERGIBLE NEUMANN MODELO BA08-025/6	90,517.24
1246-5621-0001	TRANSFORMADOR MARCA CONTINENTAL 75KVA 13.2 KV/440-25V TIPO POSTE	49,500.00
1246-5621-0001	ARRANCADOR SIEMENS T/RED 75 H.P. 440V-110AMP MODELO AVR75440	42,000.00
1246-5621-0001	EQUIPO CLORADOR DE GAS CLORO	65,014.00
	TOTAL DE MAQUINARIA Y EQUIPO INDUSTRIAL	6,638,062.45
	TOTAL DE MAQUINARIA Y OTROS EQUIPOS Y HERRAMIENTAS	8,269,035.13
	ACTIVOS INTANGIBLES	
1251-5911-0001	SISTEMA ADM PROCESOS GUBER. Y PRES. ANT. 50%	124,110.00
1251-5911-0001	IMPLEMENTACION SIS. ADMVO. CONTPAQ I - BANCOS 50%	5,545.00
1251-5911-0001	IMPLEMENTACION SIS. ADMVO. CONTPAQ I - CONTABILIDAD 50%	3,345.00
1251-5911-0001	ACTUALIZACION ADMINPAQ ADMINPAQ 5 A 5 Y 5 A 6 USUARIOS ACTUALIZACION CONTPAQ I NOMINAS	17,879.89
1251-5911-0001	SISTEMA ADM PROCESOS GUBER. Y PRES. 25% - CONTPAQ I BANCOS 5 USUARIOS 50% REST. - ACTUALIZACION CONTPAQ I CONTABILIDAD 5 USUARIOS 50% REST	70,945.00
1251-5911-0001	LICIENCIA KASPERSKY ANTIVIRUS Y SAMLL OFFICE	3,814.48
1251-5911-0001	7 SOFT WINDOSW TERMINAL SERVER	7,871.43
1251-5911-0001	SISTEMA ADM PROCESOS GUBER. 25%	62,055.00
1251-5911-0001	ACTUALIZACION DE PAQUETES CONTPAQ.	11,490.30
1251-5911-0001	ACTUALIZACION DEL SISTEMA DE CONTABILIDAD GUBERNAMENTAL	30,000.00
1251-5911-0001	ACTUALIZACION DEL SISTEMA DE CONTABILIDAD GUBERNAMENTAL	30,000.00
1251-5911-0001	ACTUALIZACION DEL SISTEMA DE CONTABILIDAD GUBERNAMENTAL	30,000.00
1251-5911-0001	IMPLEMENTACION SISTEMA CONTABILIDAD GUBENAMENTAL M CUBICA	57,000.00
1251-5911-0001	SOFTWARE LICENCIAMIENTO USO UN AÑO SISTEMA CONTABILIDAD GUB. M CUBICA	210,000.00

Cuenta Pública 2020 ORGANISMO OPERADOR PARAMUNICIPAL AGUA PA Y SANEAMIENTO DESCEN AUT AYUN RIOVERDE SLP Relación de Bienes Muebles que componen su patrimonio Del 1 de enero al 31 de diciembre de 2020		
Código	Descripción del Bien	Valor en libros
1251-5911-0001	MANTENIMIENTO ANUAL SISTEMA "M CUBICA" ENE-DIC 2016	120,000.00
1251-5911-0001	LICENCIAMIENTO ANUAL M3 PARA 5 USUARIOS	210,000.00
1251-5911-0001	SOFTWARE WINDOWS SERVER STANDARD	17,116.07
1251-5911-0001	LICENCIAMIENTO SISTEMA CONTAB GUB M CUBICA ENE-SEP 2018	173,250.00
1251-5911-0001	APORTACION EXTRAORDINARIA PARA EL SOSTENIMIENTO DEL INDETEC	50,000.00
	TOTAL SOFTWARE	1,234,422.17
1254-5971-0001	LICENCIAS INFORMATICAS MICROSOFT OFFICE HOME	6,724.14
1254-5971-0001	LICENCIA SICAR 3.0 (ALMACEN)	3,739.36
	TOTAL LICENCIAS INFORMATICAS E INTELECTUALES	10,463.50


 C.P. GILDA DO MORENO HERNANDEZ
 DIRECTOR GENERAL
 AUTORIZÓ


 C.P. ARTURO CASTRO ALTAMIRANO
 CONTRALOR INTERNO
 REVISÓ


 C.P. JUAN PEDRO RODRIGUEZ TORRES
 GERENTE ADMINISTRATIVO
 ELABORÓ



Cuenta Pública 2020		
ORGANISMO OPERADOR PARAMUNICIPAL AGUA PA Y Sanea DESCEN AUT AYUN RIOVERDE SLP		
Relación de Bienes Inmuebles que componen su patrimonio		
Del 1 de enero al 31 de diciembre de 2020		
Código	Descripción del Bien	Valor en libros
TERRENOS		
1231-5811-001	Terreno Centenario 226	83,526.91
1231-5811-002	Terreno Quezada S/N	24,570.56
1231-5811-003	Terreno Damian Carmona S/N Pte Carmen	4,500.00
1231-5811-004	Terreno PTAR	3,166,830.87
1231-5811-004	Predio de 160 m2 con Pozo en él, Lote 7 Manzana XXIV Frac. La Trinidad, el Refugio Cd. Fdz.	850,000.00
TOTAL DE TERRENOS		4,129,428.34
EDIFICIOS NO RESIDENCIALES		
1233-6221-001	Edificio Almacen Los Pinos	2,432,135.17
1233-6221-002	Lote del Mpio.	978.56
1233-6221-003	Avaluo	18,117.82
TOTAL DE EDIFICIOS NO RESIDENCIALES		2,451,231.54
INFRAESTRUCTURA DE AGUA, ALCANTARILLADO Y SANEAMIENTO		
OBRAS EN OPERACIÓN AGUA POTABLE		
1234-6-001	O/En/O Rehabilitación Pozo 10	0.62
1234-6-001	O/En/O Saldo Inic. May 93	2,809.14
1234-6-001	O/En/O B. Los Angeles Dic 93	2,014.04
1234-6-001	O/En/O Calle Ebano Dic 93	583.68
1234-6-001	O/En/O Cendi Dic 93	1,029.48
1234-6-001	O/En/O Pastora Dic. 93	1,026.85
1234-6-001	O/En/O La Cantera Dic 93	360.03
1234-6-001	O/En/O Fracc Sta F, Dic 93	9,112.37
1234-6-001	O/En/O Paso Sn Antonio Dic 93	31,432.97
1234-6-001	O/En/O Sn Jose Flores Dic 93	5,672.78
1234-6-001	O/En/O La Tapona Dic 93	3,305.64
1234-6-001	O/En/O Mcdo Sn Juan Dic 93	11,829.67
1234-6-001	O/En/O Col Nva PDC Dic 93	6,788.59
1234-6-001	O/En/O Aforo Sn Antonio Jun94	6,645.80
1234-6-001	O/En/O Aforo Sn Jos, F. Jun94	215.72
1234-6-001	O/En/O Aforo La Tapona Jun94	423.48
1234-6-001	O/En/O El Charco Jun-Jul 94	5,511.60
1234-6-001	O/En/O Circuito PDC-RV Dic 94	22,949.93
1234-6-001	O/En/O Fracc. Sta F, Dic 94	13,978.72
1234-6-001	O/En/O C. Sn Juan-Nva PDC D94	15,538.95
1234-6-001	O/En/O C Vic-Sta Julia Dic 94	2,265.60
1234-6-001	O/En/O Isla San Pablo Dic 94	6,139.67
1234-6-001	O/En/O Fracc La Piedad Dic 94	3,632.75
1234-6-001	O/En/O 2a Priv Quezada Dic 94	1,921.78
1234-6-001	O/En/O Ma Dol.-A Nervo Dic 94	515.98
1234-6-001	O/En/O Prol. Gama Dic 94	3,423.05
1234-6-001	O/En/O Fracc Sta Fe Oct 95	24.53
1234-6-001	O/En/O Isla San Pablo Oct 95	87.03
1234-6-001	O/En/O Fracc El Queso Oct 95	184.48
1234-6-001	O/En/O Ma Asunción Oct 95	356.62



Cuenta Pública 2020		
ORGANISMO OPERADOR PARAMUNICIPAL AGUA PA Y Sanea DESCEN AUT AYUN RIOVERDE SLP		
Relación de Bienes Inmuebles que componen su patrimonio		
1234-6-001	O/En/O Circuito PDC-RV Oct 95	72.19
1234-6-001	O/En/O Bordo Blanco Oct 95	16,409.50
1234-6-001	O/En/O Ojo Agua Seco Oct 95	1,195.30
1234-6-001	O/En/O Chupaderos Oct 95	1,970.37
1234-6-001	O/En/O Sn Sebastian Oct 95	8,190.58
1234-6-001	O/En/O Frac La Ilusion Oct 95	13,150.41
1234-6-001	O/En/O Quezada Dic 96	3,474.60
1234-6-001	O/En/O El Charco Dic 96	407.87
1234-6-001	O/En/O Circuito PDC-RV Dic 96	3,911.86
1234-6-001	O/En/O Bordo Blanco Dic 96	265.57
1234-6-001	O/En/O Sn Sebastian Dic 96	1,638.35
1234-6-001	O/En/O Sn Diego Dic 96	115,867.13
1234-6-001	O/En/O Sn Martin Dic 96	109,932.03
1234-6-001	O/En/O Com Sn Diego Dic 96	7,904.94
1234-6-001	O/En/O La Tapona Dic 96	669.28
1234-6-001	O/En/O Tanqu Elevado Dic 96	48,959.96
1234-6-001	O/En/O Sn Jose Flores Dic 96	438.74
1234-6-001	O/En/O Agua Potable Sep 97	65,147.30
1234-6-001	O/En/O Agua Potable Jul 98	48,397.09
1234-6-001	O/En/O Ampl. y Rehab.	250,722.63
1234-6-001	O/En/O Rehab. Pozo 17	25,482.99
1234-6-001	O/En/O Mejora.de la Efcien.	70,897.86
1234-6-001	O/En/O Rehab.Pozo S Martjn	4,104.38
1234-6-001	O/En/O Rehab.Pozo S Diego	75,841.26
1234-6-001	O/En/O Ampl. Linea de Agua	17,051.50
1234-6-001	O/En/O Tanque Elevado P.D.C.	2,577.28
1234-6-001	O/En/O Rehab LC C. Quezada	1,980.53
1234-6-001	O/En/O Rehab LCA calle Gama	33,623.99
1234-6-001	O/En/O Rehab. Pozo 2	237,895.86
1234-6-001	O/En/O Oficina Operativo	2,064.87
1234-6-001	O/En/O A Nervo-Zapata ESM dic	2,151.16
1234-6-001	OBRAS EN OPERACIÓN AGUA POTABLE	12,251.75
1234-6-001	OBRAS EN OPERACIÓN AGUA POTABLE	1,276,493.21
1234-6-001	OBRAS EN OPERACIÓN AGUA POTABLE	11,171.28
1234-6-001	OBRAS EN OPERACIÓN AGUA POTABLE	56,620.48
1234-6-001	OBRAS EN OPERACIÓN AGUA POTABLE	134,202.19
1234-6-001	OBRAS EN OPERACIÓN AGUA POTABLE	4,911.18
1234-6-001	OBRAS EN OPERACIÓN AGUA POTABLE	30,526.99
1234-6-001	OBRAS EN OPERACIÓN AGUA POTABLE	6,515.38
1234-6-001	OBRAS EN OPERACIÓN AGUA POTABLE	9,922.50
1234-6-001	OBRAS EN OPERACIÓN AGUA POTABLE	104,116.33
1234-6-001	OBRAS EN OPERACIÓN AGUA POTABLE	5,874.85
1234-6-001	OBRAS EN OPERACIÓN AGUA POTABLE	117,558.01
1234-6-001	OBRAS EN OPERACIÓN AGUA POTABLE	16,820.89
1234-6-001	OBRAS EN OPERACIÓN AGUA POTABLE	23,804.26
1234-6-001	OBRAS EN OPERACIÓN AGUA POTABLE	16,981.72
1234-6-001	OBRAS EN OPERACIÓN AGUA POTABLE	30,953.70
1234-6-001	OBRAS EN OPERACIÓN AGUA POTABLE	7,742.04



Cuenta Pública 2020		
ORGANISMO OPERADOR PARAMUNICIPAL AGUA PA Y Sanea DESCEN AUT AYUN RIOVERDE SLP		
Relación de Bienes Inmuebles que componen su patrimonio		
1234-6-001	OBRAS EN OPERACIÓN AGUA POTABLE	114,588.45
1234-6-001	FLOR DE NARANJO (COFRADIA)	36,665.91
1234-6-001	CONSTRUCCION BOCAS DE TORMENTAS	72,630.89
1234-6-001	LCA CALLE SAN MIGUEL	6,836.69
1234-6-001	LCA FRAC. LOS PINOS	7,096.04
1234-6-001	LCA COL LA ESPERANZA II	67,152.89
1234-6-001	REHAB. LINEA PRINCIPAL DE AP ISSTE-Z. POZOS	1,583,867.03
1234-6-001	CONS. LA CONJ. HAB. CARLOS J. BARRIOS	111,998.83
1234-6-001	AMPL. LCA A ORILLAS DEL CANAL No. 5 ESM	7,913.50
1234-6-001	LINEA DE CONduc. PASO DE LOS HERREROS	1,653,501.92
1234-6-001	AMPL. LCA ESQ. 2A. PRIV. EMILIANO ZAPATA PDC	5,209.80
1234-6-001	LINEA DE AGUA EJERC. 2012	1,029,889.08
1234-6-001	OBRA LINEA CENTRAL DE AGUA DE PASTORA	161,648.00
1234-6-001	INSTALACION DE TOMA DE AGUA Y MEDIDORES SANTA RITA Y SAN FRANCISCO	493,679.63
1234-6-001	SUSTITUCION DE LINEA CENTRAL DE AGUA POTABLE ZONA DE POZOS - TANQUE ELEVADO	10,555,151.65
1234-6-001	INTRODUCCION DE LINEA DE AGUA COFRADIA GRANDE ZAP URBANO	2,033,006.49
1234-6-001	PROY. EJEC. INTEGRAL PROV. DE AGUA EL NACIMIENTO	861,886.24
	OBRAS EN OPERACIÓN AGUA POTABLE	22,001,368.69
	OBRAS EN OPERACIÓN ALCANTARILLADO	
1234-6-002	O/En/O Calle Bravo Dic 93	27,821.69
1234-6-002	O/En/O C. Insurgentes Dic 93	6,082.99
1234-6-002	O/En/O Cendi Dic 93	686.32
1234-6-002	O/En/O Valle Florido Dic 93	410.52
1234-6-002	O/En/O Fracc Sta Fe Dic 93	6,074.91
1234-6-002	O/En/O Col Unión Dic 93	2,457.75
1234-6-002	O/En/O Mdo San Juan Dic 93	7,859.80
1234-6-002	O/En/O Cruce Blvd-Ebano Dic94	615.81
1234-6-002	O/En/O Prol Bvo-Flor Dzno D94	6,364.16
1234-6-002	O/En/O Fracc Sta Fe Dic 94	20,968.07
1234-6-002	O/En/O Priv de Gama Dic 94	699.13
1234-6-002	O/En/O Tabasco-Sn Luis Dic 94	5,799.23
1234-6-002	O/En/O Victoria-Sta Julia D94	555.89
1234-6-002	O/En/O 2a Priv Quezada Dic 94	1,021.01
1234-6-002	O/En/O Ma Dolores-Nervo Dic94	7,062.81
1234-6-002	O/En/O Flor Durazno Oct 95	65.68
1234-6-002	O/En/O La Ilusion Dic 96	1,453.36
1234-6-002	O/En/O Fracc Margartas Dic 96	2,841.95
1234-6-002	O/En/O A. Manriquez Dic 96	1,677.90
1234-6-002	O/En/O A. Cent-Pipila Dic 96	5,396.88
1234-6-002	O/EN/O H. Nacozari-Cent Dic96	2,252.45
1234-6-002	O/En/O Drenaje Sep 97	70,240.56
1234-6-002	O/En/O Drenaje Jul 98	3,339.39
1234-6-002	O/En/O Ampl. y Rehab. LCD	11,548.33
1234-6-002	O/En/O Rehab. LCD C. Bosque	48,209.17
1234-6-002	O/En/O Rehab.C.Guadalajara	10,978.86
1234-6-002	O/En/O Rehab.C.Independencia	1,812.47



Cuenta Pública 2020		
ORGANISMO OPERADOR PARAMUNICIPAL AGUA PA Y Sanea DESCEN AUT AYUN RIOVERDE SLP		
Relación de Bienes Inmuebles que componen su patrimonio		
1234-6-002	O/En/O Rehab.C.Centenario	969,218.20
1234-6-002	O/En/O Rehab.C.Bravo	8,259.06
1234-6-002	O/En/O Rehab.C.Aldama	13,600.06
1234-6-002	O/En/O Rehab.C.Madero	35,183.09
1234-6-002	O/En/O Rehab.Av.Verastegui	28,578.16
1234-6-002	O/En/O Ampl. Linea Drenaje	905.11
1234-6-002	O/En/O Rehab LD C.Gama	2,011.56
1234-6-002	O/En/O Rehab LD C. Quezada	8,119.39
1234-6-002	O/En/O Rehab Bravo-Madero-Ins	1,650.00
1234-6-002	O/En/O Ampl Linea Drenaje dic	4,335.29
1234-6-002	O/En/O Colector Nte. Est.1	79,115.50
1234-6-002	O/En/O/Rehab Gallardo(Juárez-Madero) 05	29,763.75
1234-6-002	O/En/O Rehab Juárez(Serapio-Centenario)05	66,171.56
1234-6-002	O/En/O Rehab Gabriel Martinez 05	181,923.45
1234-6-002	O/En/O Rehab Gallardo(Juan Barrera-Juárez	96,444.93
1234-6-002	O/En/O Rehab Juárez(Belisario-Adolfo Mate	78,197.60
1234-6-002	O/En/O Rehab Bravo(Juárez-Madero) 05	476,676.72
1234-6-002	O/En/O Rehab Matamoros(Pipila-H.Nacozari)	153,711.24
1234-6-002	O/En/O Rehab Matamoros(Ind-Porfirio D) 05	113,387.53
1234-6-002	O/En/O Rehab Ebano(Priv Ebano-Escandon) 0	173,310.35
1234-6-002	O/En/O Rehab Aldama (Juan Barrera-Juárez)	5,247.90
1234-6-002	O/En/O Rehab 5ta Priv Galeana 05	120,122.36
1234-6-002	O/En/O Rehab Fco Javier Mina(Reyes-Gama)	103,476.18
1234-6-002	O/En/O Rehab Arboledas (Tangerina-Toronja	185,335.12
1234-6-002	O/En/O Rehab Ebano(Escandon-Verastegui) 0	309,020.85
1234-6-002	O/En/O Rehab Bravo (Hidalgo-Priv Bravo) 0	271,166.01
1234-6-002	O/En/O Rehab Bravo (Juárez-Madero) 05	137,153.19
1234-6-002	O/En/O Tuberia de Rehab Obras 05	518,165.82
1234-6-002	O/En/O Rehab San Sebastian Col ISP	114,441.67
1234-6-002	O/En/O Rehab. Bravo (Hidalgo y Madero)	465,312.34
1234-6-002	O/En/O Rehab. 3ra Priv. Galeana	23,898.53
1234-6-002	O/En/O Rehab Pozo 12	154,594.77
1234-6-002	O/En/O Rehab Av. Verastegui	19,600.00
1234-6-002	O/En/O Rehab Colector Carretera 70	39,399.89
1234-6-002	O/En/O Rehab LCD 2a Priv Galeana	236,182.09
1234-6-002	O/En/O Rehab LCD 5 de mayo	164,946.64
1234-6-002	O/En/O Rehab LCD Calle Colon	160,832.83
1234-6-002	DR. ISLAS	116,837.34
1234-6-002	DR.GABRIEL MARTINEZ	129,522.81
1234-6-002	CALLE EBANO	565,210.14
1234-6-002	CALLE BRAVO	246,014.18
1234-6-002	4A.PRIV.GABRIEL MARTINEZ	65,114.88
1234-6-002	CALLE ALELI	46,684.23
1234-6-002	PRIV. ALELI	51,894.75
1234-6-002	CALLE MANUEL JOSE OTHON	13,268.50
1234-6-002	CALLE MATAMOROS	32,877.71
1234-6-002	CALLE SAN MIGUEL	4,629.89
1234-6-002	PRIV. DE QUEZADA	28,483.00

Cuenta Pública 2020		
ORGANISMO OPERADOR PARAMUNICIPAL AGUA PA Y Sanea DESCEN AUT AYUN RIOVERDE SLP		
Relación de Bienes Inmuebles que componen su patrimonio		
1234-6-002	CALLE VALENCIA	
1234-6-002	CALLE JUAREZ	59,755.51
1234-6-002	C.ESTHER MENDEZ LOPEZ	4,200.00
1234-6-002	JUAREZ SUR	173,974.37
1234-6-002	CALLE MATAMOROS	70,496.37
1234-6-002	CALLE JAZMIN	14,306.02
1234-6-002	CALLE VERASTEGUI	121,271.65
1234-6-002	CARR. RIO-SA CIRO	218,333.71
1234-6-002	LCD GUERRERO ENTRE GALEANA Y MOLLINADO	30,515.23
1234-6-002	CALLE EJERCITO NACIONAL	567,391.35
1234-6-002	MARGARITO ROMERO	24,863.88
1234-6-002	REHAB. LCD EBANO Y GUERRERO	165,221.60
1234-6-002	INTRODUC. LCD PRIV MATAMOROS	241,552.00
1234-6-002	REHAB. LCD CALLE BRAVO	23,029.60
1234-6-002	REHAB. LCD CALLE MADERO	595,026.42
1234-6-002	REHAB. LCD PORFIRIO DIAZ	293,104.21
1234-6-002	REHAB. LCD BRAVO	398,363.22
1234-6-002	REHAB. LCD CALLE VALLEJO	201,633.38
1234-6-002	AMPL. LCD 4TA. PRIV. GALEANA	249,842.44
1234-6-002	INTROD. LCD 1A. 2A. Y 4TA. PRIV. MARGARITO ROMERO	54,695.55
1234-6-002	REHAB. LCD CALLE ALDAMA	88,406.55
1234-6-002	INTR. DRENAJE PLUVIAL BLVD. FERROCARRILERO	137,469.71
1234-6-002	REHAB. LCD CALLE SAN MIGUEL	1,161,434.42
1234-6-002	CRUCE LCD Y AP CARR. FEDERAL 70	29,305.82
1234-6-002	CONST. LCD LATERAL CARR. RIOVERDE-SAN CIRO	95,217.03
1234-6-002	REHAB. DESCARGAS CALLE LOS PINOS	208,391.02
1234-6-002	LCD JIMENES ENTRE GAMA Y DR. ISLAS	50,695.09
1234-6-002	LCD GUERRERO Y EBANO	280,893.41
1234-6-002	LCD DR. GABRIEL MTZ. ENTRE PZA CONSTITUCION Y PORFIRIO DIAZ	567,109.57
1234-6-002	REHAB. LCD EMILIANO ZAPATA	1,414,589.12
1234-6-002	REHAB. REHAB. LCD GUERRERO ENTRE MOLLINADO Y CENTENARIO	71,880.89
1234-6-002	CONSTRUC. CISTERNA COL. INDEPENDENCIA	771,872.70
1234-6-002	REHAB. DRENAJE JIMENEZ ENTRE MORELOS Y MADERO	325,632.34
1234-6-002	REHAB. LCD JIMENEZ ENTRE RAYON Y GALEANA	474,638.55
1234-6-002	REHAB. LCD CALLE CONSTITUCION	184,764.55
1234-6-002	CONSTRUC. DRENAJE CONJ. HABITACIONAL	102,027.14
1234-6-002	REHAB. LCD CALLE PINO SUAREZ	682,828.33
1234-6-002	REPOS. PAVIMENTO AV. VERASTEGUI	125,225.76
1234-6-002	REHAB. LCD VICTORIA ENTRE G. MTZ. Y HP.	29,857.55
1234-6-002	REHAB. LCD VICTORIA ENTRE HP Y MATAMOROS	710,709.73
1234-6-002	REHAB. LCD REYES ENTRE FJM Y GUERRERO	730,913.33
1234-6-002	REHAB. LCD C. JIMENEZ	421,735.06
1234-6-002	REHAB. LCD C. CELESTINO SANCHEZ	317,427.29
1234-6-002	REHAB. LCD COLEC. INF. OJO DE AGUA	588,775.12
1234-6-002	REHAB. LCD PLAZA CONSTITUCION	1,038,725.09
1234-6-002	REHAB. LCD C. MORELOS DE PZA CONS A COLON	143,853.72
1234-6-002	LINEA DE DRENAJE 2012	189,465.71
1234-6-002	REHAB. LCD CALLE BRAVO ENTRE PORFIRIO DIAZ Y BLVD FERROCARRILERO	416,858.39
1234-6-002		354,310.91



Cuenta Pública 2020		
ORGANISMO OPERADOR PARAMUNICIPAL AGUA PA Y Sanea DESCEN AUT AYUN RIOVERDE SLP		
Relación de Bienes Inmuebles que componen su patrimonio		
1234-6-002	REHAB. LCD CALLE JUAREZ ENTRE CENTENARIO Y SERAPIO RENDON	137,036.81
1234-6-002	REHAB. LCD CALLE HEROES POTOSINOS ENTRE CENTENARIO Y PIPILA	2,083,338.58
1234-6-002	SUSTITUCION DE LCD EN LA COLONIA LA MORITA (incluye 6 computadoras LENOVO)	1,511,917.94
1234-6-002	REHAB. LCD CALLE ALDAMA ENTRE JUAREZ Y JUAN DE LA BARRERA	395,640.92
1234-6-002	INTRODUCCION DE DRENAJE SANITARIO CALLE LAZARO CARDENAS	169,161.81
1234-6-002	INTRODUCCION DE DRENAJE SANITARIO EN LA COFRADIA GRANDE ZAP URBANO	5,901,303.70
	OBRAS EN OPERACIÓN ALCANTARILLADO	32,525,283.40
	OBRA PLANTA TRATADORA DE AGUAS RESIDUALES 2010	
1234-6-003	OBRA PLANTA TRATADORA DE AGUAS RESIDUALES 2010	44,366,538.96
	TOTAL OBRA PLANTA TRATADORA DE AGUAS RESIDUALES 2010	44,366,538.96
	TOTAL AGUA, ALCANTARILLADO Y SANEAMIENTO	100,071,920.71
	INFRAESTRUCTURA ELECTRICA	
1234-7-001	EPO. ELECTROMECHANICO PTAR EJER. 2010	795,864.05
	TOTAL DE INFRAESTRUCTURA ELECTRICA	795,864.05

C.P. GILDARDO MORENO HERNÁNDEZ
DIRECTOR GENERAL
AUTORIZÓ

C.P. ARTURO CASTRO ALTAMIRANO
CONTRALOR INTERNO
REVISÓ

C.P. JUAN PEDRO RODRÍGUEZ TORRES
GERENTE ADMINISTRATIVO
ELABORÓ



Cuenta Pública 2020
ORGANISMO OPERADOR PARAMUNICIPAL AGUA PA Y SANEAMIENTO DESCEN AUT AYUN RIOVERDE SLP
Reporte del ejercicio y destino de gasto federalizado y reintegros
Al 31 de diciembre de 2020

Programa o Fondo	Destino de los Recursos	Ejercicio		Reintegro
		Devengado	Pagado	
Programa de devolución de derechos (PRODDER)	Cabecera municipal	651,568.00	651,568.00	0.00
Programa de Desarrollo Integral de Organismos Operadores de Agua y Saneamiento (PRODI)	Cabecera municipal	2,381,056.00	2,381,056.00	1,010,944.00


 C.P. GILDARDO MORENO HERNANDEZ
 DIRECTOR GENERAL
 AUTORIZO


 C.P. ARTURO CASTRO ALTAMIRANO
 CONTRALOR INTERNO
 REVISO


 C.P. JUAN PEDRO RODRIGUEZ TORRES
 GERENTE ADMINISTRATIVO
 ELABORO



Organismo Operador Paramunicipal de Agua Potable, Alcantarillado y Saneamiento Descentralizado de las Autoridades del Ayuntamiento de Rioverde, S.L.P. SASAR

Anexo AICO-04

Cuenta Pública 2020
Organismo Operador Paramunicipal de Agua Potable, Alcantarillado y Saneamiento Descentralizado de las Autoridades del Ayuntamiento de Rioverde, S.L.P. (SASAR)
Del 1 de enero al 31 de Diciembre de 2020

PROGRAMAS Y PROYECTOS DE INVERSIÓN

TIPOS DE PROGRAMAS Y PROYECTOS, DENOMINACIÓN Y NOTAS	CLAVE	UBICACIÓN	FECHA DE INICIO Y TÉRMINO DE LA ETAPA DE INVERSIÓN	INVERSIÓN (PESOS)				PORCENTAJE DE AVANCE FINANCIERO 2020		PORCENTAJE DE AVANCE 2020	
				2/ INVERSIÓN TOTAL	APROBADA	MODIFICADA	EJERCICIO	EJERCICIO/ APROBADA	EJERCICIO/ MODIFICADA	PROGRAMADO	ACUMULADO HASTA 2020
HABILITACIÓN DE DRENAJE SANITARIO CALLE ESCANDON DE GALEANA A EBANO	SASAR-OP-01-2020	RIOVERDE	08/04/2020 - 07/07/2020	1,495,665.29	1,500,000.00	1,495,665	1,495,665	100%	100%	100%	100%
REHABILITACIÓN DE DRENAJE SANITARIO CALLE DR. ISLAS DE ALDAMA A BRAVO	SASAR-OP-02-2020	RIOVERDE	08/04/2020 - 07/07/2020	1,312,041.76	1,350,000.00	1,312,042	1,312,042	100%	100%	100%	100%
REHABILITACIÓN DE DRENAJE SANITARIO EN CALLE MATAMOROS DE INDEPENDENCIA A HÉROES DE NACOZARI	SASAR-OP-03-2020	RIOVERDE	18/09/2020 - 17/11/2020	1,416,929.98	1,680,000.00	1,416,930	1,416,930	100%	100%	100%	0
REHABILITACIÓN DE RED DE DISTRIBUCIÓN DE AGUA POTABLE DE CALLE ESCANDON DE GALEANA A MOCTEZUMA	SASAR-OP-04-2020	RIOVERDE	17/08/2020 - 05/10/2020	595,064.06	600,000.00	595,064	595,064	100%	100%	100%	100
REHABILITACIÓN DE DRENAJE SANITARIO, CALLE FLOR DE MAYO DE PORFIRIO DIAZ A FLOR DE DURAZNO	SASAR-OP-05-2020	RIOVERDE	24/08/2020 - 02/10/2020	365,412.61	450,000.00	365,413	365,413	100%	100%	100%	100
REHABILITACIÓN DE DRENAJE SANITARIO, CALLE ABASOLO DE MADERO A HIDALGO	SASAR-OP-06-2020	RIOVERDE	04/09/2020 - 19/10/2020	452,176.04	450,000.00	452,176	452,176	100%	100%	100%	100
REHABILITACIÓN DE DRENAJE SANITARIO Y RED DE AGUA POTABLE EN CALLE MORELOS DE ALDAMA A ABASOLO	SASAR-OP-07-2020	RIOVERDE	15/09/2020 - 14/11/2020	529,797.29	550,000.00	529,797	529,797	100%	100%	100%	100
REHABILITACIÓN DRENAJE SANITARIO CALLE FLORES MAGÓN DE CENTENARIO A QUEZADA	SASAR-OP-08-2020	RIOVERDE	14/09/2020 - 29/10/2020	654,555.57	800,000.00	654,556	654,556	100%	100%	100%	100
REHABILITACIÓN DRENAJE SANITARIO CALLE BELISARIO DOMÍNGUEZ DE CORREGIDORA A JUÁREZ	SASAR-OP-09-2020	RIOVERDE	12/10/2020 - 11/12/2020	873,782.47	900,000.00	873,782	873,782	100%	100%	100%	100
REHABILITACIÓN DE DRENAJE SANITARIO EN CALLE HIDALGO DE FLOR DE MAYO A FLOR DE AZHAR	SASAR-OP-10-2020	RIOVERDE	06/11/2020 - 21/12/2020	333,315.39	400,000.00	333,315	333,315	100%	100%	100%	100
REHABILITACIÓN DE DRENAJE SANITARIO EN CALLE FLOR DE MAYO DE JUAREZ A MADERO	SASAR-OP-11-2020	RIOVERDE	09/11/2020 - 24/12/2020	824,234.93	850,000.00	824,235	824,235	100%	100%	100%	100
REHABILITACIÓN DE DRENAJE SANITARIO EN CALLE ZACAECAS DE MATAMOROS A COAHUILA	SASAR-OP-12-2020	RIOVERDE	09/11/2020 - 24/12/2020	230,511.20	300,000.00	230,511	230,511	100%	100%	100%	100
ADQUISICIÓN DE MICROMEDIDORES PARA AGUA POTABLE DE 1/2" DE DIÁMETRO	IA-824024957-E2-2020	RIOVERDE	16/07/2020 - 17/08/2020	533,136	550,000	533,136	533,136	100%	100%	100%	100



**Organismo Operador Paramunicipal de Agua Potable, Alcantarillado y Saneamiento
Descentralizado de las Autoridades del Ayuntamiento de Rioverde, S.L.P. SASAR**


Anexo AICO-04

Cuenta Pública 2020

Organismo Operador Paramunicipal de Agua Potable, Alcantarillado y Saneamiento Descentralizado de las Autoridades del Ayuntamiento de Rioverde, S.L.P. (SASAR)
Del 1 de enero al 31 de Diciembre de 2020

PROGRAMAS Y PROYECTOS DE INVERSIÓN

TIPOS DE PROGRAMAS Y PROYECTOS, DENOMINACIÓN Y NOTAS	CLAVE	UBICACIÓN	FECHA DE INICIO Y TÉRMINO DE LA ETAPA DE INVERSIÓN	INVERSIÓN				PORCENTAJE DE AVANCE		ACUMULADO HASTA 2020	
				(PESOS)				FINANCIERO 2020			
				2/ INVERSIÓN TOTAL	APROBADA	MODIFICADA	EJERCICIO	EJERCICIO/ APROBADA	EJERCICIO/ MODIFICADA		PROGRAMADO
ADQUISICIÓN DE DOS CAMIÓN CISTERNA, CAPACIDAD DE 18,000 LTS Y 10, 000 LTS	CE-824024957-E3-2020	RIOVERDE	13/08/2020 - 14/09/2020	3,472,963	4,380,000	3,472,963	3,472,963	100%	100%	100	100
PERFORACIÓN DE FUENTE DE ABASTECIMIENTO (POZO)	CE-824024957-E4-2020	RIOVERDE	11/09/2020 - 11/10/2020	2,138,847	2,200,000	2,138,847	2,138,847	100%	100%	100	100
ELABORACIÓN DE AUDITORIA ENERGÉTICA, MEDIANTE UN ESTUDIO DE EFICIENCIA ENERGÉTICA EN RIOVERDE, S.L.P.	CE-824024957-E5-2020	RIOVERDE	24/11/2020 - 31/12/2020	479,776	500,000	479,776	479,776	100%	100%	100	100
REHABILITACIÓN DE RED DE AGUA POTABLE EN CALLE ALDAMA DE GALEANA A MADERO	IO-824024957-E1-2020	RIOVERDE	08/05/2020- 21/07/2020	923,290.90	950,000	923,291	923,291	100%	100%	100	100


C.P. GILVARDO MORENO HERNÁNDEZ
DIRECTOR GENERAL
AUTORIZO


C.P. ARTURO CASTRO ALTAMIRANO
CONTROLADOR INTERNO
REVISO


C.P. JUAN PEDRO RODRIGUEZ TORRES
GERENTE ADMINISTRATIVO
ELABORO



Anexo AICO-05

Cuenta Pública 2020
Organismo Operador Paramunicipal de Agua Potable, Alcantarillado y Saneamiento Descentralizado de las
Autoridades del Ayuntamiento de Rioverde, S.L.P. (SASAR)
Indicadores de Postura Fiscal
Del 01/Ene/2020 al 31/Dic/2020

Concepto	Estimado	Devengado	Pagado ³
I. Ingresos Presupuestarios (I=1+2)	62,098,100.00	64,105,777.58	64,105,777.58
1. Ingresos del Gobierno de la Entidad Federativa ¹	62,098,100.00	64,105,777.58	64,105,777.58
2. Ingresos del Sector Paraestatal ¹	0.00	0.00	0.00
II. Egresos Presupuestarios (II=3+4)	62,098,100.00	60,844,943.17	60,375,993.87
3. Egresos del Gobierno de la Entidad Federativa ²	62,098,100.00	60,844,943.17	60,375,993.87
4. Egresos del Sector Paraestatal ²	0.00	0.00	0.00
III. Balance Presupuestario (Superávit o Déficit) (III = I - II)	0.00	3,260,834.41	3,729,783.71

Concepto	Estimado	Devengado	Pagado ³
III. Balance presupuestario (Superávit o Déficit)	0.00	3,260,834.41	3,729,783.71
IV. Intereses, Comisiones y Gastos de la Deuda	0.00	0.00	0.00
V. Balance Primario (Superávit o Déficit) (V= III - IV)	0.00	3,260,834.41	3,729,783.71

Concepto	Estimado	Devengado	Pagado ³
A. Financiamiento	0.00	0.00	0.00
B. Amortización de la deuda	0.00	0.00	0.00
C. Endeudamiento ó desendeudamiento (C = A - B)	0.00	0.00	0.00

C.P. GILDARDO MORENO HERNÁNDEZ
 DIRECTOR GENERAL
 AUTORIZO

C.P. ARTURO CASTRO ALTAMIRANO
 CONTRALOR INTERNO
 REVISÓ

C.P. JUAN PEDRO RODRÍGUEZ TORRES
 GERENTE ADMINISTRATIVO
 ELABORÓ




Anexo AICO-06

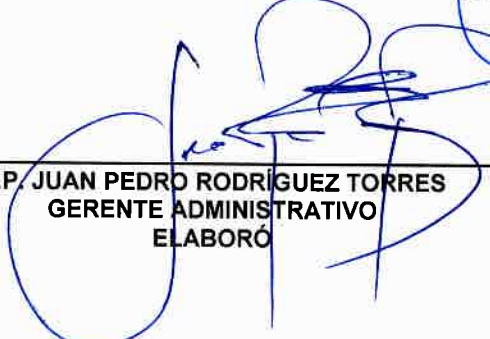
Justificación de la diferencia negativa entre el ingreso y el gasto total del ejercicio 2020

El Organismo Operador Paramunicipal de Agua Potable, Alcantarillado y Saneamiento Descentralizado de las Autoridades del Ayuntamiento de Rioverde, S.L.P. NO tiene diferencia negativa entre el ingreso y el gasto total.

Ingresos	\$64,105,778
Egresos	\$61,384,216
Diferencia Positiva	\$2,721,562


C.P. GILDARDO MORENO HERNÁNDEZ
DIRECTOR GENERAL
AUTORIZÓ


C.P. ARTURO CASTRO ALTAMIRANO
CONTRALOR INTERNO
REVISÓ


C.P. JUAN PEDRO RODRÍGUEZ TORRES
GERENTE ADMINISTRATIVO
ELABORÓ



Organismo Operador Paramunicipal de Agua Potable, Alcantarillado y Saneamiento Descentralizado de las Autoridades del Ayuntamiento de Rioverde, S.L.P. SASAR

Anexo AICO-07

Organismo Operador Paramunicipal de Agua Potable, Alcantarillado y Saneamiento Descentralizado de las Autoridades del Ayuntamiento de Rioverde, S.L.P. (SASAR)
Reporte de la contratación de servicios profesionales por honorarios
Del 01 de enero al 31 de diciembre de 2020

Cuenta Pública 2020

Fecha de Póliza	Número de Cheque	RFC	Nombre del prestador del servicio profesional	Núm. de Factura	Fecha de Comprobante	Descripción del servicio prestado	Importe antes de retención	Comentarios
P00314	48/01	CACM820322BR6	DR. MANUEL CALVILLO CHARRE	461	09/01/2020	HONORARIOS ATENCION MEDICA	2,222.22	
P00379	10/02	CACM820322BR6	DR. MANUEL CALVILLO CHARRE	467	05/02/2020	HONORARIOS CURACIONES, SUTURAS Y PROCEDIMIENTOS MAYORES	5,555.56	
P00391	09/02	CACM820322BR6	DR. MANUEL CALVILLO CHARRE	466	05/02/2020	HONORARIOS ATENCION MEDICA	10,000.00	
P00640	10/03	CACM820322BR6	DR. MANUEL CALVILLO CHARRE	470	02/03/2020	HONORARIOS ATENCION MEDICA	10,000.00	
P00660	11/03	CACM820322BR6	DR. MANUEL CALVILLO CHARRE	469	02/03/2020	HONORARIOS CURACIONES, SUTURAS Y PROCEDIMIENTOS MAYORES	5,555.56	
P01042	11/04	CACM820322BR6	DR. MANUEL CALVILLO CHARRE	475	01/04/2020	HONORARIOS ATENCION MEDICA	10,000.00	
P01066	12/04	CACM820322BR6	DR. MANUEL CALVILLO CHARRE	476	01/04/2020	HONORARIOS CURACIONES, SUTURAS Y PROCEDIMIENTOS MAYORES	5,555.56	
P01372	08/05	CACM820322BR6	DR. MANUEL CALVILLO CHARRE	483	02/05/2020	HONORARIOS ATENCION MEDICA	10,000.00	
P01367	09/05	CACM820322BR6	DR. MANUEL CALVILLO CHARRE	484	04/05/2020	HONORARIOS CURACIONES, SUTURAS Y PROCEDIMIENTOS MAYORES	5,555.56	
P01854	06/06	CACM820322BR6	DR. MANUEL CALVILLO CHARRE	486	01/06/2020	HONORARIOS ATENCION MEDICA	10,000.00	
P01857	07/06	CACM820322BR6	DR. MANUEL CALVILLO CHARRE	487	01/06/2020	HONORARIOS CURACIONES, SUTURAS Y PROCEDIMIENTOS MAYORES	5,555.56	
P02330	05/07	CACM820322BR6	DR. MANUEL CALVILLO CHARRE	428	01/07/2020	HONORARIOS ATENCION MEDICA	10,000.00	
P02350	06/07	CACM820322BR6	DR. MANUEL CALVILLO CHARRE	429	01/07/2020	HONORARIOS CURACIONES, SUTURAS Y PROCEDIMIENTOS MAYORES	5,555.56	
P02933	35/08	CACM820322BR6	DR. MANUEL CALVILLO CHARRE	441	03/08/2020	HONORARIOS ATENCION MEDICA	10,000.00	
P03124	34/08	CACM820322BR6	DR. MANUEL CALVILLO CHARRE	442	03/08/2020	HONORARIOS CURACIONES, SUTURAS Y PROCEDIMIENTOS MAYORES	5,555.56	
P03302	06/09	CACM820322BR6	DR. MANUEL CALVILLO CHARRE	451	01/09/2020	HONORARIOS ATENCION MEDICA	10,000.00	
P03305	07/09	CACM820322BR6	DR. MANUEL CALVILLO CHARRE	452	01/09/2020	HONORARIOS CURACIONES, SUTURAS Y PROCEDIMIENTOS MAYORES	5,555.56	
P03576	08/10	CACM820322BR7	DR. MANUEL CALVILLO CHARRE	470	01/10/2020	HONORARIOS ATENCION MEDICA	10,000.00	
P03579	09/10	CACM820322BR8	DR. MANUEL CALVILLO CHARRE	471	01/10/2020	HONORARIOS CURACIONES, SUTURAS Y PROCEDIMIENTOS MAYORES	5,555.56	
P03583	10/10	CACM820322BR9	DR. MANUEL CALVILLO CHARRE	472	01/10/2020	HONORARIOS ATENCION MEDICA	27,777.78	
P04097	05/11	CACM820322BR10	DR. MANUEL CALVILLO CHARRE	479	03/11/2020	HONORARIOS CURACIONES, SUTURAS Y PROCEDIMIENTOS MAYORES	5,555.56	
P04101	04/11	CACM820322BR10	DR. MANUEL CALVILLO CHARRE	478	03/11/2020	HONORARIOS ATENCION MEDICA	10,000.00	
P04808	09/12	CACM820322BR10	DR. MANUEL CALVILLO CHARRE	485	04/12/2020	HONORARIOS ATENCION MEDICA	10,000.00	
P04811	10/12	CACM820322BR10	DR. MANUEL CALVILLO CHARRE	486	04/12/2020	HONORARIOS CURACIONES, SUTURAS Y PROCEDIMIENTOS MAYORES	5,555.56	
P06023	50/12	CACM820322BR10	DR. MANUEL CALVILLO CHARRE	488	04/12/2020	HONORARIOS CURACIONES, SUTURAS Y PROCEDIMIENTOS MAYORES	5,555.56	
P06026	49/12	CACM820322BR10	DR. MANUEL CALVILLO CHARRE	487	04/12/2020	HONORARIOS ATENCION MEDICA	10,000.00	



**Organismo Operador Paramunicipal de Agua Potable, Alcantarillado y Saneamiento
Descentralizado de las Autoridades del Ayuntamiento de Rioverde, S.L.P. SASAR**

Anexo AICO-07

Cuenta Pública 2020

Organismo Operador Paramunicipal de Agua Potable, Alcantarillado y Saneamiento Descentralizado de las Autoridades del Ayuntamiento de Rioverde, S.L.P. (SASAR)
Reporte de la contratación de servicios profesionales por honorarios
Del 01 de enero al 31 de diciembre de 2020

Fecha de Póliza	Número de Cheque	RFC	Nombre del prestador del servicio profesional	Núm. de Factura	Fecha de Comprobante	Descripción del servicio prestado	Importe antes de retención	Comentarios
C00131	65/01	PASR7401231LO	RIGOBERTO PADRON SEGURA	A90	23/01/2020	HONORARIOS ASESOR JURIDICO	9,433.97	
C00322	71/02	PASR7401231LO	RIGOBERTO PADRON SEGURA	A93	26/02/2020	HONORARIOS ASESOR JURIDICO	9,433.97	
C00555	79/03	PASR7401231LO	RIGOBERTO PADRON SEGURA	A96	25/03/2020	HONORARIOS ASESOR JURIDICO	9,433.97	
C00720	115/04	PASR7401231LO	RIGOBERTO PADRON SEGURA	A98	27/04/2020	HONORARIOS ASESOR JURIDICO	9,433.97	
C00837	84/05	PASR7401231LO	RIGOBERTO PADRON SEGURA	A100	27/05/2020	HONORARIOS ASESOR JURIDICO	9,433.97	
C01071	99/06	PASR7401231LO	RIGOBERTO PADRON SEGURA	A103	26/06/2020	HONORARIOS ASESOR JURIDICO	9,433.97	
C01278	89/07	PASR7401231LO	RIGOBERTO PADRON SEGURA	A106	29/07/2020	HONORARIOS ASESOR JURIDICO	9,433.97	
C01387	87/08	PASR7401231LO	RIGOBERTO PADRON SEGURA	A108	26/08/2020	HONORARIOS ASESOR JURIDICO	9,433.97	
C01585	97/09	PASR7401231LO	RIGOBERTO PADRON SEGURA	A111	25/09/2020	HONORARIOS ASESOR JURIDICO	9,433.97	
C01755	116/10	PASR7401231LO	RIGOBERTO PADRON SEGURA	A113	27/10/2020	HONORARIOS ASESOR JURIDICO	9,433.97	
C1967	94/11	PASR7401231LO	RIGOBERTO PADRON SEGURA	A115	24/11/2020	HONORARIOS ASESOR JURIDICO	9,433.97	
C02065	82/12	PASR7401231LO	RIGOBERTO PADRON SEGURA	A119	01/12/2020	HONORARIOS ASESOR JURIDICO	9,433.97	
P00284	52/01	ROSR360907PI6	LIC. RAMIRO ROCHA SIERRA	1940	23/01/2020	HONORARIOS ASISTENCIA LEGAL	4,180.00	
P00702	05/03	QUGB720131QH4	JOSÉ BALDOMERO QUINTERO GUTIERREZ	AAA1FDCE	06/03/2020	HONORARIOS ASISTENCIA LEGAL	20,000.00	
C00706	7731	RORR630822PZ5	LIC. ROSA MARIA ROCHA ROBLES	H138	27/04/2020	HONORARIOS ASESORIA DERECHO CIVIL	1,200.00	
C01979	7957	RORR630822PZ5	LIC. ROSA MARIA ROCHA ROBLES	1098	18/11/2020	HONORARIOS ASESORIA DERECHO CIVIL	6,500.00	
C00778	FH229	AUPO7704228M4	LIC. OCTAVIO AGUILERA PÉREZ	FH229	13/05/2020	HONORARIOS ASESORIA DERECHO CIVIL	2,779.70	

C.P. GILDARDO MORENO HERNÁNDEZ
DIRECTOR GENERAL
AUTORIZO

C.P. ARTURO CASTRO ALTAMIRANO
CONTRALOR INTERNO
REVISO

C.P. JUAN PEDRO RODRÍGUEZ TORRES
GERENTE ADMINISTRATIVO
ELABORO