



INFORMACIÓN CONTABLE
MES DE DICIEMBRE 2020





TRIBUNAL ELECTORAL DEL ESTADO DE SAN LUIS POTOSÍ.
INFORMACIÓN Y ESTADOS FINANCIEROS AL 31 DE DICIEMBRE DE 2020

1. INFORMACIÓN CONTABLE

- a) Estado de Actividades (comparativo con año anterior)
- b) Estado de Situación Financiera (comparativo con año anterior)
- c) Estado de Variaciones en la Hacienda Publica
- d) Estado de Cambios en la situación financiera
- e) Estado de Flujos de efectivo (Comparativo al año anterior)
- f) Notas a los Estados Financieros
- g) Estado Analítico del Activo (Saldo inicial al cierre del ejercicio anterior)
- h) Estado Analítico de la Deuda y otros Pasivos (Saldo inicial al cierre de ejercicio anterior)
- i) Balanza de comprobación.
- j) Flujo Operacional
- k) Conciliación entre los Egresos Presupuestarios y los Gastos Contables.
- l) Conciliación entre los Ingreso Presupuestarios y los Gastos Contables.

2. INFORMACIÓN PRESUPUESTARIA

- a) Estado Analítico de Ingresos
- b) Estado Analítico del Ejercicio del presupuesto de Egresos en Clasificación Administrativa
- c) Estado Analítico del Ejercicio del Presupuesto de Egresos en Clasificación Económica (Por tipo de gasto)
- d) Estado Analítico del ejercicio del Presupuesto de Egresos en Clasificación por Objeto del Gasto (Capitulo y Concepto)
- e) Estado Analítico del ejercicio del Presupuesto de Egresos por Clasificación Funcional (Finalidad y Función)
- f) Estado Analítico del ejercicio del Presupuesto de Egresos por Fuente de Funcionamiento.



- g) Estado Analítico del Presupuesto de Egresos clasificación administrativa-orden de gobierno.
- h) Estado Analítico del Presupuesto de Egresos clasificación administrativa- Sector Paraestatal.

3. INFORMACIÓN PROGRAMÁTICA

- a) Gasto por Categoría Programática
- b) Programas y Proyectos de Inversión

4.- Anexos trimestrales (además de todo lo anterior)

- a) Informe sobre pasivos contingentes
- b) Informe de Endeudamiento Neto
- c) Informe de Intereses de la Deuda
- d) Indicadores de Postura Fiscal
- e) Relación de Bienes Muebles
- f) Relación de Bienes Inmuebles
- g) Relación de Cuentas Bancarias Productivas específicas
- h) Relación de Esquemas Bursátiles y de Coberturas Financieras

Estados Financieros de la Ley de Disciplina Financiera (Trimestral únicamente y comparativos al cierre del ejercicio anterior)

- a) Formato 1 Estado de Situación Financiera Detallado LDF
- b) Formato 2 Informe Analítico de la Deuda Pública y Otros Pasivos LDF
- c) Formato 3 Informe Analítico de Obligaciones Diferentes de Financiamiento LDF
- d) Formato 4 Balance Presupuestario LDF
- e) Formato 5 Estado Analítico de Ingresos Detallado LDF
- f) Formato 6 a) Estado analítico del Ejercicio del Presupuesto de Egresos Detallado LDF (Clasificación por objeto de gasto)
- g) Formato 6 b) Estado Analítico del Ejercicio de Presupuesto de Egresos Detallado LDF (Clasificación Administrativa)
- h) Formato 6 c) Estado Analítico del Presupuesto de Egresos Detallado LDF (Clasificación Funcional)
- i) Formato 6 d) Estado Analítico del Presupuesto de Egresos Detallado LDF Clasificación de Servicios Personales por categoría)
- j) Formato 8) Informe sobre Estudios Actuariales LDF

5.-indicadores de Gestión



TRIBUNAL ELECTORAL DEL ESTADO SAN LUIS POTOSÍ

Estado de Actividades
DEL 01 ENERO AL 31 DE DICIEMBRE DEL 2020 Y 2019

	<u>2020</u>	<u>2019</u>
INGRESOS Y OTROS BENEFICIOS		
INGRESOS DE GESTIÓN		
APROVECHAMIENTOS	\$169,642.00	\$221,009.00
PARTICIPACIONES, APORTACIONES, TRANSFERENCIAS, ASIGNACIONES, SUBSIDIOS Y OTRAS AYUDAS	\$169,642.00	\$221,009.00
OTROS INGRESOS Y BENEFICIOS	\$27,636,363.00	\$25,828,251.00
INGRESOS FINANCIEROS	\$27,636,363.00	\$25,828,251.00
INGRESOS FINANCIEROS	\$2,487.00	\$303.00
Total de Ingresos y Otros Beneficios	\$2,487.00	\$303.00
	\$27,808,492.00	\$26,049,563.00
GASTOS Y OTRAS PÉRDIDAS		
GASTOS DE FUNCIONAMIENTO		
SERVICIOS PERSONALES	\$27,562,937.00	\$25,696,870.00
MATERIALES Y SUMINISTROS	\$25,728,522.00	\$24,093,569.00
SERVICIOS GENERALES	\$293,063.00	\$231,896.00
TRANSFERENCIAS, ASIGNACIONES, SUBSIDIOS Y OTRAS AYUDAS	\$1,541,352.00	\$1,371,405.00
PARTICIPACIONES Y APORTACIONES	\$0.00	\$0.00
INTERESES, COMISIONES Y OTROS GAS	\$0.00	\$0.00
OTROS GASTOS Y PÉRDIDAS EXTRAORDINARIAS	\$0.00	\$0.00
ESTIMACIONES, DEPRECIACIONES, DETERIOROS, OBSOLECENCIAS	\$176,616.00	\$322,835.00
PROVISIONES	\$175,085.00	\$322,362.00
OTROS GASTOS	\$0.00	\$0.00
Inversión Pública	\$1,531.00	\$473.00
	\$0.00	\$0.00
Total de Gastos y otras Pérdidas	\$27,739,553.00	\$26,019,705.00
Resultado del Ejercicio (Ahorro/Desahorro)	\$68,939.00	\$29,858.00

"Bajo protesta de decir verdad declaramos que los Estados Financieros y sus notas son razonablemente correctos y son responsabilidad del emisor"

MAGDA YOLANDA PEDROZA REYES

PRESIDENTA DEL TRIBUNAL ELECTORAL

LIC. CESAR J. PORRAS FLORES

SECRETARIO EJECUTIVO



TRIBUNAL ELECTORAL DEL ESTADO SAN LUIS POTOSÍ

Estado de Situación Financiera

DEL 01 DE ENERO AL 31 DE DICIEMBRE DE 2020 Y 2019

	<u>2020</u>	<u>2019</u>		<u>2020</u>	<u>2019</u>
ACTIVO			PASIVO		
ACTIVO CIRCULANTE			PASIVO CIRCULANTE		
EFFECTIVO Y EQUIVALENTES	\$3,240,928.00	\$3,147,610.00	CUENTAS POR PAGAR A CORTO PLAZO	\$2,785,453.00	\$2,879,924.00
DERECHOS A RECIBIR EFFECTIVO O EQUIVALENTES	\$3,240,928.00	\$2,977,338.00	DOCUMENTOS POR PAGAR A CORTO PLAZO	\$2,785,453.00	\$2,879,924.00
DERECHOS A RECIBIR BIENES O SERVICIOS	\$0.00	\$170,272.00	PORCIÓN A CORTO PLAZO DE LA DEUDA PÚBLICA	\$0.00	\$0.00
INVENTARIOS	\$0.00	\$0.00	TÍTULOS Y VALORES A CORTO PLAZO	\$0.00	\$0.00
ALMACENES	\$0.00	\$0.00	PASIVOS DIFERIDOS A CORTO PLAZO	\$0.00	\$0.00
ESTIMACIÓN POR PÉRDIDA O DETERIORO DE	\$0.00	\$0.00	FONDOS Y BIENES DE TERCEROS EN GARANTÍA	\$0.00	\$0.00
OTROS ACTIVOS CIRCULANTES	\$0.00	\$0.00	PROVISIONES A CORTO PLAZO	\$0.00	\$0.00
Total de Activos Circulantes	\$3,240,928.00	\$3,147,610.00	OTROS PASIVOS A CORTO PLAZO	\$0.00	\$0.00
ACTIVO NO CIRCULANTE			Total de Pasivos Circulantes	\$2,785,453.00	\$2,879,924.00
INVERSIONES FINANCIERAS A LARGO PLAZO	\$759,509.00	\$887,985.00	PASIVO NO CIRCULANTE		
DERECHOS A RECIBIR EFFECTIVO O EQUIVALENTES	\$0.00	\$0.00	CUENTAS POR PAGAR A LARGO PLAZO	\$0.00	\$0.00
BIENES INMUEBLES, INFRAESTRUCTURA Y	\$40,000.00	\$40,000.00	DOCUMENTOS POR PAGAR A LARGO PLAZO	\$0.00	\$0.00
BIENES MUEBLES	\$0.00	\$0.00	DEUDA PÚBLICA A LARGO PLAZO	\$0.00	\$0.00
ACTIVOS INTANGIBLES	\$1,195,923.00	\$1,149,313.00	PASIVOS DIFERIDOS A LARGO PLAZO	\$0.00	\$0.00
DEPRECIACIÓN, DETERIORO Y AMORTIZACIÓN	\$21,034.00	\$21,034.00	FONDOS Y BIENES DE TERCEROS EN GARANTÍA	\$0.00	\$0.00
ACTIVOS DIFERIDOS	-\$497,448.00	-\$322,362.00	PROVISIONES A LARGO PLAZO	\$0.00	\$0.00
ESTIMACIÓN POR PÉRDIDA O DETERIORO DE	\$0.00	\$0.00	Total de Pasivos No Circulantes	\$0.00	\$0.00
OTROS ACTIVOS NO CIRCULANTES	\$0.00	\$0.00			
Total de Activos No Circulantes	\$759,509.00	\$887,985.00	Total de Pasivos	\$2,785,453.00	\$2,879,924.00
Total de Activos	\$4,000,437.00	\$4,035,595.00	HACIENDA PÚBLICA/ PATRIMONIO	\$238.00	\$363.00
			HACIENDA PÚBLICA/PATRIMONIO	\$0.00	\$0.00
			APORTACIONES	\$238.00	\$363.00
			DONACIONES DE CAPITAL	\$0.00	\$0.00
			ACTUALIZACIÓN DE LA HACIENDA	\$0.00	\$0.00
			HACIENDA PÚBLICA /PATRIMONIO GENERADO	\$1,214,746.00	\$1,155,308.00
			RESULTADOS DEL EJERCICIO (AHORRO/	\$68,939.00	\$29,858.00
			RESULTADOS DE EJERCICIOS ANTERIORES	\$1,139,365.00	\$1,125,450.00
			DONACIONES DE CAPITAL	\$0.00	\$0.00
			RESERVAS	\$0.00	\$0.00
			RECTIFICACIONES DE RESULTADOS DE EJERCICIOS	\$6,442.00	\$0.00
			EXCESO O INSUFICIENCIA EN LA ACTUALIZACIÓN	\$0.00	\$0.00
			RESULTADO POR POSICIÓN MONETARIA	\$0.00	\$0.00
			RESULTADO POR TENENCIA DE ACTIVOS NO	\$0.00	\$0.00




TRIBUNAL ELECTORAL DEL ESTADO SAN LUIS POTOSÍ
SAN LUIS POTOSÍ
Estado de Situación Financiera
DEL 01 DE ENERO AL 31 DE DICIEMBRE DE 2020 Y 2019

	<u>2020</u>	<u>2019</u>
Total Hacienda Pública/Patrimonio	\$1,214,984.00	\$1,155,671.00

Total de Pasivo y Hacienda Pública/Patrimonio \$4,000,437.00 \$4,035,595.00

"Bajo protesta de decir verdad declaramos que los Estados Financieros y sus notas, son razonablemente correctos y son responsabilidad del emisor "


MAGDA. YOLANDA PEDROZA REYES
PRESIDENTA DEL TRIBUNAL ELECTORAL


LIC. CESAR J. PORRAS FLORES
SECRETARIO EJECUTIVO

ESTADO GENERAL DEL ESTADO SAN LUIS POTOSÍ

Estado de Variaciones en la Hacienda Pública
DEL 01 DE ENERO AL 31 DE DICIEMBRE DE 2020

Concepto	Hacienda Pública/ Patrimonio Generado				Total
	Hacienda Pública/ Patrimonio Contribuido	De Ejercicios Anteriores	Del Ejercicio	Exceso o Insuficiencia en la Actualización de la Hacienda Pública / Patrimonio	
ACIENDA PÚBLICA/PATRIMONIO CONTRIBUIDO NETO 2019	\$0.00	\$0.00	\$0.00	\$0.00	\$0.00
INACIONES DE CAPITAL	\$0.00	\$0.00	\$0.00	\$0.00	\$0.00
ACTUALIZACIÓN DE LA HACIENDA PÚBLICA/PATRIMONIO	\$363.00	\$0.00	\$0.00	\$0.00	\$363.00
CIENDA PÚBLICA /PATRIMONIO GENERADO NETO 2019	\$0.00	\$0.00	\$0.00	\$0.00	\$0.00
RESULTADOS DEL EJERCICIO 2019 DE ENE -DIC19(AHORRO/ DESAHORRO)	\$0.00	\$1,125,450.00	\$29,858.00	\$0.00	\$1,155,308.00
RESULTADO DEL EJERCICIO ANTERIORES ENE A DIC 2019,columna b E/Fin	\$0.00	\$0.00	\$29,858.00	\$0.00	\$29,858.00
VALUOS	\$0.00	\$1,125,450.00	\$0.00	\$0.00	\$1,125,450.00
ERVAS	\$0.00	\$0.00	\$0.00	\$0.00	\$0.00
IFICACIONES DE RESULTADOS DE EJERCICIOS ANTERIORES	\$0.00	\$0.00	\$0.00	\$0.00	\$0.00
ESO O INSUFICIENCIA EN LA ACTUALIZACIÓN DE LA HACIENDA PÚBLICA/ RIMONIO NETO 2019	\$0.00	\$0.00	\$0.00	\$0.00	\$0.00
ULTADO POR POSICIÓN MONETARIA	\$0.00	\$0.00	\$0.00	\$0.00	\$0.00
ULTADO POR TENENCIA DE ACTIVOS NO MONETARIOS	\$0.00	\$0.00	\$0.00	\$0.00	\$0.00
ENDA PÚBLICA / PATRIMONIO NETO FINAL 2019	\$0.00	\$0.00	\$0.00	\$0.00	\$0.00
BIOS EN LA HACIENDA PÚBLICA/PATRIMONIO CONTRIBUIDO NETO 2019	\$363.00	\$1,125,450.00	\$29,858.00	\$0.00	\$1,155,671.00
TACIONES	\$0.00	\$0.00	\$0.00	\$0.00	\$0.00
CIONES DE CAPITAL	\$0.00	\$0.00	\$0.00	\$0.00	\$0.00
LIZACIÓN DE LA HACIENDA PÚBLICA/PATRIMONIO	-\$125.00	\$0.00	\$0.00	\$0.00	\$0.00
CIONES DE LA HACIENDA PÚBLICA / PATRIMONIO GENERADO NETO 2020	\$0.00	\$13,915.00	\$45,523.00	\$0.00	\$59,438.00
ADO DEL EJERCICIO ENE-DIC 2020(AHORRO/ DESAHORRO)columna a	\$0.00	\$0.00	\$68,939.00	\$0.00	\$68,939.00
ENTO DE RESULTADOS DE EJERCICIOS ANTERIORES ,resta columna a-b,edo fin	\$0.00	\$13,915.00	-\$29,858.00	\$0.00	-\$15,943.00
OS	\$0.00	\$0.00	\$0.00	\$0.00	\$0.00
AS	\$0.00	\$0.00	\$0.00	\$0.00	\$0.00
ACIONES DE RESULTADOS DE EJERCICIOS ANTERIORES	\$0.00	\$0.00	\$0.00	\$0.00	\$0.00
ULTADO POR POSICIÓN MONETARIA	\$0.00	\$0.00	\$6,442.00	\$0.00	\$6,442.00

ACIENDA PÚBLICA/ PATRIMONIO NETO 2019

RESULTADO POR POSICIÓN MONETARIA

RESULTADO POR TENENCIA DE ACTIVOS NO MONETARIOS

ACIENDA PÚBLICA / PATRIMONIO NETO FINAL 2020

"Bajo protesta de decir verdad declaramos que los Estados Financieros y sus notas son razonablemente correctos y son responsabilidad del emisor."

MAGDA YOLANDA PEDROZA REYES
PRESIDENTA DEL TRIBUNAL ELECTORAL

LIC. CESAR J. PORRAS FLORES
SECRETARIO EJECUTIVO

\$0.00	\$0.00	\$0.00	\$0.00
\$0.00	\$0.00	\$0.00	\$0.00
\$238.00	\$ 1,139,365.00	\$75,381.00	\$ 1,214,984.00



TRIBUNAL ELECTORAL DEL ESTADO SAN LUIS POTOSÍ

Estado de Flujos de Efectivo

DEL 01 ENERO AL 31 DE DICIEMBRE DEL 2020 Y 2019

Concepto	2020	2019
FLUJOS DE EFECTIVO DE LAS ACTIVIDADES DE OPERACIÓN		
ORIGEN		
IMPUESTOS	\$27,975,083.00	\$26,049,260.00
CUOTAS Y APORTACIONES DE SEGURIDAD SOCIAL	\$0.00	\$0.00
CONTRIBUCIONES DE MEJORAS	\$0.00	\$0.00
DERECHOS	\$0.00	\$0.00
PRODUCTOS DE TIPO CORRIENTE	\$0.00	\$0.00
APROVECHAMIENTOS DE TIPO CORRIENTE	\$0.00	\$0.00
INGRESOS POR VENTAS DE BIENES	\$169,642.00	\$221,009.00
PARTICIPACIONES Y APORTACIONES	\$0.00	\$0.00
TRANSFERENCIAS, ASIGNACIONES, SUBSIDIOS Y OTRA AYUDAS	\$0.00	\$0.00
OTROS ORIGENES DE OPERACIÓN	\$27,636,363.00	\$25,828,251.00
APLICACIÓN	\$169,078.00	\$0.00
SERVICIOS PERSONALES	\$26,536,710.00	\$24,780,247.00
MATERIALES Y SUMINISTROS	\$24,808,788.00	\$23,095,081.00
SERVICIOS GENERALES	\$292,329.00	\$231,896.00
TRANSFERENCIAS INTERNAS Y ASIGNACIONES AL SECTOR PÚBLICO	\$1,435,593.00	\$1,257,786.00
OTRAS APLICACIONES DE OPERACIÓN	\$0.00	\$0.00
FLUJOS NETOS DE EFECTIVO POR ACTIVIDADES DE OPERACIÓN	\$0.00	\$195,484.00
	\$1,438,373.00	\$1,269,013.00
FLUJOS DE EFECTIVO DE LAS ACTIVIDADES DE INVERSIÓN		
ORIGEN		
BIENES MUEBLES E INMUEBLES, INFRAESTRUCTURA Y BIENES MUEBLES	\$0.00	\$0.00
BIENES MUEBLES	\$0.00	\$0.00
OTROS ORIGENES DE INVERSIÓN	\$0.00	\$0.00
APLICACIÓN	\$0.00	\$0.00
BIENES MUEBLES	\$62,676.00	\$54,689.00
BIENES INMUEBLES, INFRAESTRUCTURA Y CONSTRUCCIONES EN OTRAS APLICACIONES DE INVERSIÓN	\$62,676.00	\$54,689.00
OTRAS APLICACIONES DE INVERSIÓN	\$0.00	\$0.00
FLUJOS NETOS DE EFECTIVO POR ACTIVIDADES DE INVERSIÓN	\$0.00	\$0.00
	-\$62,676.00	-\$54,689.00
FLUJO DE EFECTIVO DE LAS ACTIVIDADES DE FINANCIAMIENTO		
ORIGEN		
Endeudamiento interno	\$0.00	\$0.00
Endeudamiento externo	\$0.00	\$0.00
OTROS ORIGENES DE FINANCIAMIENTO	\$0.00	\$0.00
APLICACIÓN	\$0.00	\$0.00
DEUDA PÚBLICA	\$1,112,107.00	\$958,275.00
OTRAS APLICACIONES DE FINANCIAMIENTO	\$0.00	\$0.00
FLUJOS NETOS DE EFECTIVO POR ACTIVIDADES DE FINANCIAMIENTO	\$1,112,107.00	\$958,275.00
	-\$1,112,107.00	-\$958,275.00
INCREMENTO/DIMINUCIÓN NETA EN EL EFECTIVO Y EQUIVALENTES AL EFECTIVO	\$263,590.00	\$256,049.00
EFECTIVO Y EQUIVALENTES AL EFECTIVO AL INICIO DEL EJERCICIO	\$2,977,338.00	\$2,721,289.00
EFECTIVO Y EQUIVALENTES AL EFECTIVO AL FINAL DEL EJERCICIO	\$3,240,928.00	\$2,977,338.00

Bajo protesta de decir verdad declaramos que los Estados Financieros y sus notas son razonablemente correctos y son responsabilidad del emisor.

MAGDA YOLANDA PEDROZA REYES
PRESIDENTA DEL TRIBUNAL ELECTORAL

LIC. CESAR J. PORRAS FLORES
SECRETARIO EJECUTIVO




TRIBUNAL ELECTORAL DEL ESTADO SAN LUIS POTOSÍ

Estado de Cambios en la Situación Financiera
DEL 01 DE ENERO AL 31 DE DICIEMBRE DE 2020

	<u>2020</u>	<u>2019</u>	<u>Origen</u>	<u>Aplicación</u>
ACTIVO				
<u>ACTIVO CIRCULANTE</u>				
EFFECTIVO Y EQUIVALENTES	\$4,000,437.00	\$4,035,595.00		-\$35,158.00
	\$3,240,928.00	\$3,147,610.00		\$93,318.00
	\$3,240,928.00	\$2,977,338.00		\$263,590.00
DERECHOS A RECIBIR EFECTIVO O EQUIVALENTES (NOM)	\$0.00	\$170,272.00		-\$170,272.00
<u>ACTIVO NO CIRCULANTE</u>				
DERECHOS A RECIBIR EFECTIVO O EQUIVALENTES A LARGO PLAZO	\$759,509.00	\$887,985.00		\$46,610.00
BIENES MUEBLES	\$40,000.00	\$40,000.00		\$0.00
ACTIVOS INTANGIBLES	\$1,195,923.00	\$1,149,313.00		\$46,610.00
DEPRECIACION	\$21,034.00	\$21,034.00		\$0.00
	-\$ 497,448.00	322,362.00	\$ 175,086.00	\$ -
PASIVO				
	\$2,785,453.00	\$2,879,924.00	\$0.00	
<u>PASIVO CIRCULANTE</u>				
CUENTAS POR PAGAR A CORTO PLAZO	\$2,785,453.00	\$2,879,924.00	-\$94,471.00	\$0.00
<u>PASIVO NO CIRCULANTE</u>				
	\$0.00	\$0.00	-\$94,471.00	\$0.00
HACIENDA PÚBLICA/ PATRIMONIO				
	\$1,208,542.00	\$1,155,671.00	\$0.00	\$52,871.00
<u>HACIENDA PÚBLICA/PATRIMONIO CONTRIBUIDO</u>				
DONACIONES DE CAPITAL	\$238.00	\$363.00	\$ -	\$ 125.00
	\$238.00	\$363.00		\$125.00
<u>HACIENDA PÚBLICA /PATRIMONIO GENERADO</u>				
RESULTADOS DEL EJERCICIO (AHORRO/ DESAHORRO)	\$1,208,304.00	\$1,155,308.00	\$52,996.00	\$0.00
	\$68,939.00	\$29,858.00	\$39,081.00	\$0.00
RESULTADOS DE EJERCICIOS ANTERIORES	\$1,139,365.00	\$1,125,450.00	\$13,915.00	\$ -
RECTIFICACION DE RESULTADOS DE EJERCICIOS ANTS.	\$6,442.00		\$6,442.00	
<u>EXCESO O INSUFICIENCIA EN LA ACTUALIZACIÓN DE LA HACIENDA PÚBLICA/</u>				
total origen y aplicación			\$ 140,053.00	\$140,053.00

"Bajo protesta de decir verdad declaramos que los Estados Financieros y sus notas son razonablemente correctos y son responsabilidad del emisor."



MAGDA YOLANDA PEDROZA REYES
PRESIDENTA DEL TRIBUNAL ELECTORAL



LIC. CESAR J. PORRAS FLORES
SECRETARIO EJECUTIVO



TRIBUNAL ELECTORAL DEL ESTADO SAN LUIS POTOSI
SAN LUIS POTOSI

Estado Analítico del Activo

Del 01/ene./2020 al 31/dic./2020

Usu: ignacio
Rep: rptEstadoAnaliticoDeActivosYPasivos_R

Fecha y hora de Impresión | 29/ene./2021 | 09:35 a. m.

Concepto	Saldo Inicial 1	Cargos del periodo 2	Abonos del periodo 3	Saldo Final 4(1+2-3)	Variación del Periodo (4-1)
ACTIVO					
ACTIVO CIRCULANTE					
EFFECTIVO Y EQUIVALENTES	\$4,035,595.65	\$62,562,509.31	\$62,597,667.10	\$4,000,437.86	-\$35,157.79
DERECHOS A RECIBIR EFECTIVO O EQUIVALENTES	\$3,147,610.11	\$62,499,832.64	\$62,406,514.54	\$3,240,928.21	\$93,318.10
DERECHOS A RECIBIR BIENES O SERVICIOS	\$2,977,337.70	\$34,669,259.77	\$34,405,669.26	\$3,240,928.21	\$263,590.51
	\$170,272.41	\$27,830,072.87	\$28,000,345.28	\$0.00	-\$170,272.41
ACTIVO NO CIRCULANTE	\$0.00	\$500.00	\$500.00	\$0.00	\$0.00
DERECHOS A RECIBIR EFECTIVO O EQUIVALENTES A LARGO PLAZO	\$887,985.54	\$62,676.67	\$191,152.56	\$759,509.65	-\$128,475.89
BIENES MUEBLES	\$40,000.00	\$0.00	\$0.00	\$40,000.00	\$0.00
ACTIVOS INTANGIBLES	\$1,149,313.46	\$62,676.67	\$16,066.97	\$1,195,923.16	\$46,609.70
DEPRECIACIÓN, DETERIORO Y AMORTIZACIÓN ACUMULADA DE BIENES	\$21,034.08	\$0.00	\$0.00	\$21,034.08	\$0.00
	-\$322,362.00	\$0.00	\$175,085.59	-\$497,447.59	-\$175,085.59

"Bajo protesta de decir verdad declaramos que los Estados Financieros y sus notas, son razonablemente correctos y son responsabilidad del emisor".

LIC. CESAR J. PORRAS FLORES

SECRETARIO EJECUTIVO

MAGDA YOLANDA PEDROZA REYES

PRESIDENTA DEL TRIBUNAL ELECTORAL



**TRIBUNAL ELECTORAL DEL ESTADO SAN LUIS POTOSI
SAN LUIS POTOSI**

**Estado Analítico de la Deuda y Otros Pasivos
Del 01/ene./2020 Al 31/dic./2020**

Usr: ignacio
Rep: rptEstadoAnaliticoDeudaYPasivos

Fecha y hora de Impresión 29/ene /2021
09:38 a. m.

Denominación de las Deudas	Moneda de Contratación	Institución o País Acreedor	Saldo Inicial del Periodo	Saldo Final del Periodo
DEUDA PÚBLICA				
Corto Plazo				
Deuda Interna				
Instituciones de Crédito	Peso	México	\$0.00	\$0.00
Títulos y Valores	Peso	México	\$0.00	\$0.00
Arrendamientos Financieros	Peso	México	\$0.00	\$0.00
Deuda Externa				
Organismos Financieros Internacionales	Peso	México	\$0.00	\$0.00
Deuda Bilateral	Peso	México	\$0.00	\$0.00
Títulos y Valores	Peso	México	\$0.00	\$0.00
Arrendamientos Financieros	Peso	México	\$0.00	\$0.00
Subtotal Corto Plazo	Peso	México	\$0.00	\$0.00
Largo Plazo				
Deuda Interna				
Instituciones de Crédito	Peso	México	\$0.00	\$0.00
Títulos y Valores	Peso	México	\$0.00	\$0.00
Arrendamientos Financieros	Peso	México	\$0.00	\$0.00
Deuda Externa				
Organismos Financieros Internacionales	Peso	México	\$0.00	\$0.00
Deuda Bilateral	Peso	México	\$0.00	\$0.00
Títulos y Valores	Peso	México	\$0.00	\$0.00
Arrendamientos Financieros	Peso	México	\$0.00	\$0.00
Subtotal Largo Plazo	Peso	México	\$0.00	\$0.00
Otros Pasivos				
Total Deuda y Otros Pasivos	Peso	México	\$2,879,925.50	\$2,785,452.96
	Peso	México	\$2,879,925.50	\$2,785,452.96



TRIBUNAL ELECTORAL DEL ESTADO SAN LUIS POTOSI
SAN LUIS POTOSI

Estado Analítico de la Deuda y Otros Pasivos
Del 01/ene./2020 Al 31/dic./2020

Usu: ignacio
Rep: rptEstadoAnaliticoDeudaYPasivos

Fecha y hora de Impresión: 29/ene./2021
09:38 a. m.

Denominación de las Deudas	Moneda de Contratación	Institución o País Acreedor	Saldo Inicial del Periodo	Saldo Final del Periodo
DEUDA PÚBLICA				

"Bajo protesta de decir verdad declaramos que los Estados Financieros y sus notas, son razonablemente correctos y son responsabilidad del emisor".


MAGDA YOLANDA PEDROZA REYES
PRESIDENTA DEL TRIBUNAL ELECTORAL


LIC. CESAR J. PORRAS FLORES
SECRETARIO EJECUTIVO



**TRIBUNAL ELECTORAL DEL ESTADO SAN LUIS POTOSI
SAN LUIS POTOSI**

**Balanza de Comprobación del 01/ene./2020 al 31/dic./2020
Cuentas de Mayor con saldo y/o movimientos. (De la cuenta: 1000 a la 9000)**

Usr: ignacio
Rep: rptBalanzaComprobacion

Fecha y hora de Impresión | 29/ene./2021
09:44 a. m.

Nat.	Cuenta	Nombre de la cuenta	SALDO ANTERIOR		MOVIMIENTOS		SALDO ACTUAL	
			DEUDOR	ACREEDOR	DEUDOR	ACREEDOR	DEUDOR	ACREEDOR
D	1111	EFFECTIVO	\$0.00	\$0.00	\$46,000.00	\$46,000.00	\$0.00	\$0.00
D	1112	BANCOS/TESORERÍA	\$2,977,337.70	\$0.00	\$34,623,259.77	\$34,359,689.26	\$3,240,928.21	\$0.00
D	1122	CUENTAS POR COBRAR A CORTO PLAZO	\$0.00	\$0.00	\$27,652,430.07	\$27,652,430.07	\$0.00	\$0.00
D	1123	DEUDORES DIVERSOS POR COBRAR A CORTO PLAZO	\$170,272.41	\$0.00	\$8,000.00	\$178,272.41	\$0.00	\$0.00
D	1124	INGRESOS POR RECUPERAR A CORTO PLAZO	\$0.00	\$0.00	\$169,642.80	\$169,642.80	\$0.00	\$0.00
D	1131	ANTICIPO A PROVEEDORES POR ADQUISICIÓN DE BIENES Y PRESTACIÓN DE SERVICIOS A CORTO PLAZO	\$0.00	\$0.00	\$500.00	\$500.00	\$0.00	\$0.00
D	1221	DOCUMENTOS POR COBRAR A LARGO PLAZO	\$40,000.00	\$0.00	\$0.00	\$0.00	\$40,000.00	\$0.00
D	1241	MOBILIARIO Y EQUIPO DE ADMINISTRACIÓN	\$799,936.01	\$0.00	\$54,202.87	\$16,066.97	\$838,071.91	\$0.00
D	1242	MOBILIARIO Y EQUIPO EDUCACIONAL Y RECREATIVO	\$53,268.36	\$0.00	\$2,088.00	\$0.00	\$55,356.36	\$0.00
D	1244	VEHÍCULOS Y EQUIPO DE TRANSPORTE	\$171,300.00	\$0.00	\$0.00	\$0.00	\$171,300.00	\$0.00
D	1246	MAQUINARIA, OTROS EQUIPOS Y HERRAMIENTAS	\$124,809.09	\$0.00	\$6,385.80	\$0.00	\$131,194.89	\$0.00
D	1251	SOFTWARE	\$21,034.08	\$0.00	\$0.00	\$0.00	\$21,034.08	\$0.00
A	1263	DEPRECIACIÓN ACUMULADA DE BIENES MUEBLES	\$0.00	\$322,362.00	\$0.00	\$175,065.59	\$0.00	\$497,447.59
A	2111	SERVICIOS PERSONALES POR PAGAR A CORTO PLAZO	\$0.00	\$1,531,051.74	\$26,736,309.01	\$26,697,946.61	\$0.00	\$1,492,689.34
A	2112	PROVEEDORES POR PAGAR A CORTO PLAZO	\$0.00	\$19,695.06	\$1,392,780.48	\$1,384,660.48	\$0.00	\$11,575.06
A	2117	RETENCIONES Y CONTRIBUCIONES POR PAGAR A CORTO PLAZO	\$0.00	\$1,326,945.64	\$5,976,172.74	\$5,928,247.01	\$0.00	\$1,279,019.91
A	2119	OTRAS CUENTAS POR PAGAR A CORTO PLAZO	\$0.00	\$2,233.06	\$115,016.15	\$114,951.74	\$0.00	\$2,168.65
A	3120	DONACIONES DE CAPITAL	\$0.00	\$363.00	\$125.00	\$0.00	\$0.00	\$238.00
A	3210	RESULTADOS DEL EJERCICIO (AHORRO/DESAHORRO)	\$0.00	\$0.00	\$0.00	\$0.00	\$0.00	\$0.00
A	3220	RESULTADOS DE EJERCICIOS ANTERIORES	\$0.00	\$1,155,307.15	\$15,941.97	\$0.00	\$0.00	\$1,139,365.18
A	3252	CAMBIOS POR ERRORES CONTABLES	\$0.00	\$0.00	\$0.00	\$0.00	\$0.00	\$0.00
A	4162	MULTAS	\$0.00	\$0.00	\$0.00	\$6,442.41	\$0.00	\$6,442.41
A	4221	TRANSFERENCIAS Y ASIGNACIONES	\$0.00	\$0.00	\$0.00	\$169,642.80	\$0.00	\$169,642.80
A	4319	OTROS INGRESOS FINANCIEROS	\$0.00	\$0.00	\$0.00	\$27,636,363.10	\$0.00	\$27,636,363.10
D	5111	REMUNERACIONES AL PERSONAL DE CARÁCTER PERMANENTE	\$0.00	\$0.00	\$0.00	\$2,487.55	\$0.00	\$2,487.55
D	5113	REMUNERACIONES ADICIONALES Y ESPECIALES	\$0.00	\$0.00	\$14,700,249.98	\$0.00	\$14,700,249.98	\$0.00
D	5114	SEGURIDAD SOCIAL	\$0.00	\$0.00	\$1,692,517.11	\$0.00	\$1,692,517.11	\$0.00
D	5115	OTRAS PRESTACIONES SOCIALES Y ECONÓMICAS	\$0.00	\$0.00	\$3,801,568.22	\$0.00	\$3,801,568.22	\$0.00
D	5116	PAGO DE ESTÍMULOS A SERVIDORES PÚBLICOS	\$0.00	\$0.00	\$3,809,614.75	\$0.00	\$3,809,614.75	\$0.00
D	5121	MATERIALES DE ADMINISTRACIÓN, EMISIÓN DE DOCUMENTOS Y ARTÍCULOS OFICIALES	\$0.00	\$0.00	\$1,724,572.49	\$0.00	\$1,724,572.49	\$0.00
D	5122	ALIMENTOS Y UTENSILIOS	\$0.00	\$0.00	\$232,303.00	\$0.00	\$232,303.00	\$0.00
D	5123	MATERIAS PRIMAS Y MATERIALES DE PRODUCCIÓN Y COMERCIALIZACIÓN	\$0.00	\$0.00	\$7,710.67	\$0.00	\$7,710.67	\$0.00
D	5124	MATERIALES Y ARTÍCULOS DE CONSTRUCCIÓN Y DE REPARACIÓN	\$0.00	\$0.00	\$14,494.40	\$0.00	\$14,494.40	\$0.00
D	5126	COMBUSTIBLES, LUBRICANTES Y ADITIVOS	\$0.00	\$0.00	\$4,078.02	\$0.00	\$4,078.02	\$0.00
D	5127	VESTUARIO, BLANCOS, PRENDAS DE PROTECCIÓN Y ARTÍCULOS DEPORTIVOS	\$0.00	\$0.00	\$12,505.41	\$0.00	\$12,505.41	\$0.00
D	5129	HERRAMIENTAS, REFACCIONES Y ACCESORIOS MENORES	\$0.00	\$0.00	\$351.80	\$0.00	\$351.80	\$0.00
D	5131	SERVICIOS BÁSICOS	\$0.00	\$0.00	\$21,619.32	\$0.00	\$21,619.32	\$0.00
D	5132	SERVICIOS DE ARRENDAMIENTO	\$0.00	\$0.00	\$161,984.63	\$0.00	\$161,984.63	\$0.00
D	5133	SERVICIOS PROFESIONALES, CIENTÍFICOS Y TÉCNICOS Y OTROS SERVICIOS	\$0.00	\$0.00	\$629,586.21	\$0.00	\$629,586.21	\$0.00
D	5134	SERVICIOS FINANCIEROS, BANCARIOS Y COMERCIALES	\$0.00	\$0.00	\$6,624.03	\$0.00	\$6,624.03	\$0.00
D			\$0.00	\$0.00	\$6,764.48	\$0.00	\$6,764.48	\$0.00



TRIBUNAL ELECTORAL DEL ESTADO SAN LUIS POTOSI
SAN LUIS POTOSI

Balanza de Comprobación del 01/ene./2020 al 31/dic./2020
 Cuentas de Mayor con saldo y/o movimientos. (De la cuenta: 1000 a la 9000)

Usu: ignacio
 Rep rptBalanzaComprobacion

Fecha y hora de impresión 29/ene/2021 09:44 a. m.

Nat.	Cuenta	Nombre de la cuenta	SALDO ANTERIOR		MOVIMIENTOS		SALDO ACTUAL	
			DEUDOR	ACREEDOR	DEUDOR	ACREEDOR	DEUDOR	ACREEDOR
D	5135	SERVICIOS DE INSTALACIÓN, REPARACIÓN, MANTENIMIENTO Y CONSERVACION	\$0.00	\$0.00	\$206,842.94	\$0.00	\$206,842.94	\$0.00
D	5137	SERVICIOS DE TRASLADO Y VIÁTICOS	\$0.00	\$0.00	\$18,443.89	\$0.00	\$18,443.89	\$0.00
D	5139	OTROS SERVICIOS GENERALES	\$0.00	\$0.00	\$511,106.00	\$0.00	\$511,106.00	\$0.00
D	5515	DEPRECIACIÓN DE BIENES MUEBLES	\$0.00	\$0.00	\$175,085.59	\$0.00	\$175,085.59	\$0.00
D	5599	OTROS GASTOS VARIOS	\$0.00	\$0.00	\$1,531.20	\$0.00	\$1,531.20	\$0.00
D	8110	LEY DE INGRESOS ESTIMADA	\$0.00	\$0.00	\$27,722,932.00	\$0.00	\$27,722,932.00	\$0.00
A	8120	LEY DE INGRESOS POR EJECUTAR	\$0.00	\$0.00	\$27,982,574.80	\$27,982,574.80	\$0.00	\$0.00
D	8130	MODIFICACIONES A LA LEY DE INGRESOS ESTIMADA	\$0.00	\$0.00	\$259,642.80	\$176,568.90	\$83,073.90	\$0.00
A	8140	LEY DE INGRESOS DEVENGADA	\$0.00	\$0.00	\$27,806,005.90	\$27,806,005.90	\$0.00	\$0.00
A	8150	LEY DE INGRESOS RECAUDADA	\$0.00	\$0.00	\$0.00	\$27,806,005.90	\$0.00	\$0.00
A	8210	PRESUPUESTO DE EGRESOS APROBADO	\$0.00	\$0.00	\$0.00	\$27,806,005.90	\$0.00	\$27,806,005.90
D	8220	PRESUPUESTO DE EGRESOS POR EJERCER	\$0.00	\$0.00	\$30,802,311.98	\$27,722,932.00	\$0.00	\$27,722,932.00
A	8230	MODIFICACIONES AL PRESUPUESTO DE EGRESOS APROBADO	\$0.00	\$0.00	\$2,053,841.48	\$30,794,005.66	\$8,306.32	\$0.00
D	8240	PRESUPUESTO DE EGRESOS COMPROMETIDO	\$0.00	\$0.00	\$28,740,164.18	\$3,079,379.98	\$0.00	\$1,025,538.50
D	8250	PRESUPUESTO DE EGRESOS DEVENGADO	\$0.00	\$0.00	\$28,737,721.22	\$28,737,721.22	\$2,442.96	\$0.00
D	8260	PRESUPUESTO DE EGRESOS EJERCIDO	\$0.00	\$0.00	\$27,711,493.82	\$27,711,493.82	\$1,026,227.40	\$0.00
D	8270	PRESUPUESTO DE EGRESOS PAGADO	\$0.00	\$0.00	\$27,711,493.82	\$27,711,493.82	\$0.00	\$0.00
Sumas =>			\$4,357,957.65	\$4,357,957.65	\$354,066,590.80	\$354,066,590.80	\$88,791,915.99	\$88,791,915.99

MAGDA. YOLANDA PEDROZA REYES
 PRESIDENTA DEL TRIBUNAL ELECTORAL

LIC. CESAR J. PORRAS FLORES
 SECRETARIO EJECUTIVO



TRIBUNAL ELECTORAL DEL ESTADO SAN LUIS POTOSI
SAN LUIS POTOSI
Flujo Operacional


Del 01/ene./2020 al 31/dic./2020


Usu: ignacio

Rep: rptFlujoOperacional

Fecha y hora de Impresión 29/ene./2021 09:45 a. m.

DISPONIBILIDAD AL 1 DE ENERO DE 2020		
INGRESOS Y OTROS BENEFICIOS		
APROVECHAMIENTOS	\$169,642.80	
TRANSFERENCIAS, ASIGNACIONES, SUBSIDIOS Y SUBVENCIONES, Y PENSIONES Y JUBILACIONES	\$27,636,363.10	
INGRESOS FINANCIEROS	\$2,487.55	
TOTAL INGRESOS Y OTROS BENEFICIOS		\$27,808,493.45
GASTOS Y OTRAS PERDIDAS		\$27,808,493.45
SERVICIOS PERSONALES		
MATERIALES Y SUMINISTROS	\$25,728,522.55	
SERVICIOS GENERALES	\$293,062.62	
ESTIMACIONES, DEPRECIACIONES, DETERIOROS, OBSOLESCENCIA Y AMORTIZACIONES	\$1,541,352.18	
OTROS GASTOS	\$175,085.59	
	\$1,531.20	
DISPONIBILIDAD AL 31 DE DICIEMBRE DE 2020		\$27,739,554.14
INTEGRACIÓN DE DISPONIBILIDAD AL 31 DE DICIEMBRE DE 2020		\$68,939.31
CUENTAS DE BALANCE DEUDORA		
BANCOS/TESORERÍA		
DOCUMENTOS POR COBRAR A LARGO PLAZO	\$3,240,928.21	
MOBILIARIO Y EQUIPO DE ADMINISTRACIÓN	\$40,000.00	
MOBILIARIO Y EQUIPO EDUCACIONAL Y RECREATIVO	\$838,071.91	
VEHÍCULOS Y EQUIPO DE TRANSPORTE	\$55,356.36	
MAQUINARIA, OTROS EQUIPOS Y HERRAMIENTAS	\$171,300.00	
SOFTWARE	\$131,194.89	
	\$21,034.08	
CUENTAS DE BALANCE ACREADORAS		\$4,497,885.45
DEPRECIACIÓN ACUMULADA DE BIENES MUEBLES	\$497,447.59	
SERVICIOS PERSONALES POR PAGAR A CORTO PLAZO	\$1,492,689.34	
PROVEEDORES POR PAGAR A CORTO PLAZO	\$11,575.06	
RETENCIONES Y CONTRIBUCIONES POR PAGAR A CORTO PLAZO	\$1,279,019.91	
OTRAS CUENTAS POR PAGAR A CORTO PLAZO	\$2,168.65	
DONACIONES DE CAPITAL	\$238.00	
RESULTADOS DE EJERCICIOS ANTERIORES	\$1,139,365.18	
CAMBIOS POR ERRORES CONTABLES	\$6,442.41	
		\$4,428,946.14
		<u>\$68,939.31</u>


MAGDA YOLANDA PEDROZA REYES
PRESIDENTA DEL TRIBUNAL ELECTORAL


LIC. CESAR J. PORRAS FLORES
SECRETARIO EJECUTIVO



Usu: ignacio
Rep: rptConciliacionPresupuestal

TRIBUNAL ELECTORAL DEL ESTADO SAN LUIS POTOSI
SAN LUIS POTOSI
Conciliación entre los Ingresos Presupuestarios y Contables
Correspondiente Del 01/ene./2020 al 31/dic./2020

Fecha y hora de Impresión | 10/ene./2021 03:33 p.m.

1. TOTAL DE INGRESOS PRESUPUESTARIOS	
2. MÁS INGRESOS CONTABLES NO PRESUPUESTARIOS	
2.1 INGRESOS FINANCIEROS	\$27,806,005.90
3. MENOS INGRESOS PRESUPUESTARIOS NO CONTABLES	
3.1 INGRESOS FINANCIEROS	\$2,487.55
4. TOTAL DE INGRESOS CONTABLES	\$0.00
TOTAL	\$27,808,493.45

MAGDA. YOLANDA PEDROZA REYES
PRESIDENTA DEL TRIBUNAL ELECTORAL

LIC. CESAR J. PORRAS FLORES
SECRETARIO EJECUTIVO



Usu: ignacio
Rep: rptConciliacionPresupuestal

TRIBUNAL ELECTORAL DEL ESTADO SAN LUIS POTOSI SAN LUIS POTOSI

Conciliación entre los Egresos Presupuestarios y los Gastos Contables Correspondiente Del 01/ene./2020 al 31/dic./2020

Fecha y hora de Impresión | 10/ene./2021 | 03:33 p. m.

1.-TOTAL DE EGRESOS PRESUPUESTARIOS	\$28,737,721.22
2. MENOS EGRESOS PRESUPUESTARIOS NO CONTABLES	
2.3 MOBILIARIO Y EQUIPO DE ADMINISTRACIÓN	\$1,174,783.87
2.4 MOBILIARIO Y EQUIPO EDUCACIONAL Y RECREATIVO	\$54,202.87
2.8 MAQUINARIA, OTROS EQUIPOS Y HERRAMIENTAS	\$2,088.00
2.20 ADEUDOS DE EJERCICIOS FISCALES ANTERIORES (ADEFAS)	\$6,385.80
3. MÁS GASTOS CONTABLES NO PRESUPUESTARIOS	
3.1 ESTIMACIONES, DEPRECIACIONES, DETERIORES, OBSOLESCENCIA Y AMORTIZACIONES	\$1,112,107.20
3.6 OTROS GASTOS	\$176,616.79
4. TOTAL DE GASTOS CONTABLES	\$175,085.59
	\$1,531.20
	\$27,739,554.14

MAGDA YOLANDA PEDROZA REYES
PRESIDENTA DEL TRIBUNAL ELECTORAL

LIC. CESAR J. PORRAS FLORES
SECRETARIO EJECUTIVO



TRIBUNAL
ELECTORAL
DEL ESTADO DE
SAN LUIS POTOSÍ

TRIBUNAL ELECTORAL DEL ESTADO DE SAN LUIS POTOSÍ

NOTAS RELATIVAS A LOS ESTADOS FINANCIEROS

DEL PERÍODO COMPRENDIDO

DEL 01 AL 31 DE DICIEMBRE DEL AÑO 2020

(NOTAS DE GESTIÓN ADMINISTRATIVA)

INTRODUCCIÓN Y FUNDAMENTO.-

Las presentes notas relativas a los estados financieros del mes de mayo, se emiten en cumplimiento a los Artículos 46,48 y 49 de la Ley General de Contabilidad Gubernamental, esto con la finalidad de revelar y proporcionar información adicional y suficiente que amplíe el significado de la información presentada en los propios Estados Financieros.

A continuación se presentan los tres tipos de notas que acompañan a los Estados Financieros :
a) Notas de desglose b) Notas de memoria y c) Notas de gestión administrativa.

1) CONSTITUCIÓN, OBJETO Y OPERACIÓN.-

Con motivo de la reforma político-electoral, publicada en el Diario Oficial de la Federación del 10 de febrero del 2014, se modificaron diversas disposiciones de la Constitución Política de los Estados Unidos Mexicanos, esto originó que el Congreso del Estado, mediante Decreto número 607 publicado en el Periódico Oficial del Estado el treinta de julio del año dos mil catorce, reformara, adicionara y derogara diversos artículos de la Constitución Política del Estado de San Luis Potosí a efecto de hacerla coincidente con la Constitución Federal.

Dicha reforma dio paso a la creación del Tribunal Electoral del Estado, como un órgano jurisdiccional especializado en materia electoral, así mismo, El Congreso del Estado de San Luis Potosí, emitió el 30 de junio de 2014 los Decretos 613 y 614, por los que expidió respectivamente, la Ley Electoral y la Ley de Justicia Electoral, ambas para el Estado de San Luis Potosí. El artículo 2° de la Ley Electoral dispone que el Tribunal Electoral es una autoridad jurisdiccional en materia electoral y el artículo 2°, de la Ley de Justicia Electoral del Estado, dispone que la justicia electoral en el Estado de San Luis Potosí se impartirá por un Tribunal



TRIBUNAL
ELECTORAL
DEL ESTADO DE
SAN LUIS POTOSÍ

Electoral, con jurisdicción en todo el territorio estatal, dotado de autonomía técnica y de gestión en su funcionamiento e independencia en sus decisiones, así como para el manejo de su presupuesto.

La estructura organizacional básica se conforma por un Pleno, integrado por tres Magistrados, de los cuales uno ocupa la Presidencia. En el orden administrativo el Tribunal cuenta con una Secretaría Ejecutiva que tiene el apoyo de tres coordinaciones de área (Recursos Financieros, Materiales y Humanos).

El objetivo fundamental del Tribunal es resolver las controversias y medios de impugnación que le competen, impartiendo justicia en materia electoral.

La fuente esencial de recursos del Tribunal es su presupuesto anual, mismo que es aprobado por el Congreso del Estado, en la Ley del Presupuesto de Egresos del Estado. Dichos recursos le son suministrados por el Gobierno Estatal, a través de la Secretaría de Finanzas. Para el ejercicio 2020, los recursos se ubicaron en los capítulos 1000, 2000 y 3000.

2) BASES DE PREPARACIÓN DE LOS ESTADOS FINANCIEROS Y POLÍTICAS DE CONTABILIDAD RELEVANTES.-

Los presentes estados financieros han sido emitidos de acuerdo a la normatividad del Consejo Nacional de Armonización Contable (CONAC), a la Ley General de Contabilidad Gubernamental, a sus postulados básicos y a la Normatividad Supletoria respecto de la Ley de Presupuesto y Responsabilidad Hacendaria, registrando su contabilidad en Base Acumulativa y Devengo Contable.

En cuanto al sistema de contabilidad gubernamental utilizado se señala que este es el SAC. NET, software desarrollado por una empresa con el objeto de cumplir como un sistema único e integrador en la operación contable y presupuestal, registrando de manera automática los momentos contables del presupuesto de ingresos y egresos, generando en tiempo real los Estados Financieros que sustentan la toma de decisiones, y que asimismo permiten cumplir con la obligación de dar Transparencia a la Administración de Recursos Públicos.



TRIBUNAL
ELECTORAL
DEL ESTADO DE
SAN LUIS POTOSÍ

Es asimismo relevante señalar que los presentes Estados Financieros se han preparado utilizando reglas y criterios contables gubernamentales, los cuales, en lo general, son coincidentes con las Normas de Información Financiera Mexicanas, excepto por que dichas reglas y criterios no requieren el reconocimiento de los efectos de la inflación en la información financiera ni observan lo relativo a la normatividad aplicable en las entidades con propósitos no lucrativos. En lo general, estos criterios y reglas se apartan de los Principios de Contabilidad Generalmente Aceptados en los aspectos básicos siguientes:

I) Normas de información financiera.-

El 1 de enero de 2006 entró en vigor el esquema básico de las "Normas de Información Financiera", emitidas por el Consejo Mexicano para la Investigación y Desarrollo de Normas de Información Financiera, A.C. (CINIF) a quien, a partir del 1 de junio de 2004, se le confirió la facultad para la emisión de dichas normas. Con la aplicación de este nuevo esquema no se modificó la estructura financiera del Tribunal ni sus políticas y criterios de registro contable.

II) Reconocimiento de los efectos de la inflación.-

Los estados financieros de los que forman parte estas notas han sido formulados sobre la base de valores históricos.

III) Deterioro en el valor de los activos de larga duración y su disposición.-

El Instituto Mexicano de Contadores Públicos emitió el Boletín C-15 denominado "Deterioro en el valor de los activos de larga duración y su disposición", de aplicación obligatoria para estados financieros de periodos que inicien el 1º de enero de 2004. En ese Boletín se establecen, entre otros aspectos, reglas para el cálculo y reconocimiento de pérdidas por el mencionado deterioro y su reversión, precisando que, ante la presencia de indicios de un posible deterioro de los activos de larga duración en uso, tangibles e intangibles incluyendo el crédito mercantil, las entidades deben determinar la posible pérdida por ese deterioro, a menos que cuenten con evidencia que demuestre en forma contundente que dichos indicios son de carácter temporal. La pérdida por deterioro existe cuando el valor neto en libros de estos activos de larga duración excede su valor de recuperación. El valor de recuperación es el mayor entre el valor de uso y el precio neto de venta de una unidad generadora de efectivo, entendiéndose por valor de uso, el valor presente de los flujos de efectivo que genere dicha unidad, utilizando para tal efecto una tasa apropiada de descuento y, por precio neto de venta, la estimación razonable y verificable del monto que se obtendría por la realización de estos activos. Al no presentarse indicios de deterioro en los activos fijos de larga duración, la entidad no requirió determinar la posible pérdida por deterioro en los términos del citado Boletín.



TRIBUNAL
ELECTORAL
DEL ESTADO DE
SAN LUIS POTOSÍ

NOTAS DE DESGLOSE

IV) Estados Financieros.-

La presentación de los estados financieros obedece a las normas y criterios que ha establecido la CONAC. Por otra parte, las políticas de contabilidad más importantes son las siguientes:

a) Efectivo y Equivalentes.-

Al inicio del ejercicio fiscal se apertura un Fondo Fijo de Caja Chica que opera la Coordinación de Recursos Materiales y Suministros, que suministra los gastos menores que requieren las distintas áreas del Tribunal; dicho fondo se abre en el mes de enero de cada año y se cierra durante el mes de diciembre, manteniendo un flujo constante de efectivo para cumplir su función. Durante el mes de diciembre de 2020, se erogaron \$4,013.48 (Cuatro mil trece pesos 48/100 M.N) recursos de caja chica, y quedo saldada la caja chica por fin de año, es importante señalar que el manejo a través de caja chica se da en razón de que los requerimientos del Tribunal son sumamente variables y se necesita reaccionar de inmediato al presentarse la necesidad pues el Tribunal está sujeto a términos legales.

Cabe mencionar que se encuentran depositados ante el Tribunal Estatal de Conciliación y Arbitraje los finiquitos del siguientes personal de confianza :

Nombre	importe
*Oscar Kalixto Sánchez	\$75,929.84
*Araceli Castro Becerra	\$ 24,510.59
*Juana Isabel Castro Becerra	\$52,555.88
*Gabriel Macedo Palacios	\$17,276.10
Total finiquitos	\$170,272.41

b) Bancos .-

El importe de Bancos está constituido por depósitos bancarios en cuentas de cheques y se encuentra permanentemente disponible para su operación. No existen valores o inversiones, por no requerirlo así la operación ordinaria ni los objetivos del Tribunal.

A continuación se relacionan las cuentas que integran el rubro de efectivo y equivalentes según libros :\$3,240,928.

Efectivo : Caja Chica \$0.00

Bancos Banorte, Recursos Fiscales cta #4386 \$1,714,839.62

Banorte cta Recursos Fiscales #4407, \$125,213.62



TRIBUNAL
ELECTORAL
DEL ESTADO DE
SAN LUIS POTOSÍ

Banorte cta Fondo de Ahorro #4395 \$1,044,566.38

Banorte cta Recursos Propios Multas #4256 \$356,308.60

El saldo de las cuentas de Recursos Fiscales, está integrado por recursos que se destinan a cubrir las obligaciones del pago provenientes del ejercicio del presupuesto, así como de lo es intereses generados por las cuentas productivas de recursos fiscales y los recursos que no son utilizados al cierre del ejercicio fiscal, se reintegran a la Tesorería de la Federación en los plazos establecidos en la normatividad vigente aplicable.

El saldo de Recursos Propios, corresponden a ingresos por multas determinadas por el Tribunal Electoral del Estado de San Luis Potosí.

c) **Inversiones Temporales** : El Tribunal Electoral, no cuenta con inversiones .

d) **Derechos a recibir efectivo y equivalentes** por:\$ 3,240,928.00 corresponde al saldo en bancos más saldo en caja chica y otros.

e) **Derechos a recibir efectivo o equivalentes** \$43,000.deposito en garantía y anticipo de nomina .

Bienes Muebles ,Inmuebles e Intangibles se integra de la siguiente manera .

f) Mobiliario y equipo.-

El mobiliario y equipo transferido por el Poder Judicial del Estado se encuentra ya registrado a valor simbólico y los bienes muebles de adquisición reciente por el Tribunal se registraron a costo de adquisición.

Bienes muebles	1241-01-001	\$238.
Muebles de oficina y estantería	1241-1-5111	\$149,052.83
Muebles de oficina y estantería	1241-2-5121	\$8,077.98
Equipo de Computo	1241-3-5151	\$636,117.66
Otros Mobiliarios y equipos de Admón.	1241-9-5191	\$44,585.44
Equipos y aparatos audiovisuales	1242-1-5211	\$25,085.00
Cámaras Fotográficas y de video	1242-3-01	\$7,799.00
Cámaras Fotográficas y de video	1242-3-5231	\$22,472.36
Vehículo Equipo Terrestre	1244-1-5411	\$171,300.



TRIBUNAL
ELECTORAL
DEL ESTADO DE
SAN LUIS POTOSÍ

Herramientas y Máquinas	1246-01-001	\$1,969.00
Equipos de generación eléctrica	1246-01-002	\$2818.94
Sistema Aire Acondicionado	1246-4-5641	\$7,475.02
Herramientas y Maquinas	1246-01-001	\$1,969.00
Equipos de comunicación y Telecom	1246-5-5651	\$60,961.12
Equipo de Generación eléctrica	1246-6-5661	\$2,470.80
Otros Equipos	1246-9-5691	\$55,500.01
Activos Intangibles Software	1251-5911	\$21,034.08

g) Activos diferidos, \$40,000.00. importe por concepto de depósitos en garantía por arrendamiento de inmueble, depósito en garantía por el arrendamiento del inmueble ubicado en Sierra Gador # 116, por un importe de \$40,000.00 a cargo de Jesús Gerardo Galván Goo

PASIVO.

Este género se compone de dos grupos, el Pasivo Circulante y el Pasivo no Circulante, en estos inciden pasivos derivado de operaciones por servicios personales, cuentas por pagar por operaciones presupuestarias devengadas y contabilizadas.

El activo y pasivo circulante quedo de la siguiente manera:

ACTIVO CIRCULANTE \$3,243,928.00

PASIVO CIRCULANTE \$2,788,453.00

h) Otras cuentas por pagar a corto plazo.- \$1,021,259.02

Cuentas por pagar a corto plazo :

Retenciones y Contribuciones por pagar a corto plazo cuenta 2117-01 a 2117-06

\$ 1,044,566.38 .Así mismo el Fondo de Ahorro del personal que labora en el Tribunal.

i) Notas al Estado de Actividades

Aprovechamientos.- Se obtuvieron ingresos anuales por concepto de multas la cantidad de \$169,642.00 derivadas a sanciones impuestas por el Tribunal Electoral, no hubo ninguna aplicación de estos recursos, por lo que dicho importe se encuentra en la cuenta bancaria correspondiente a multas, cabe mencionar que parte de estos recursos en su momento tendrán que reintegrarse al Consejo Potosino de Ciencia y Tecnología.



TRIBUNAL
ELECTORAL
DEL ESTADO DE
SAN LUIS POTOSÍ

Participaciones, Aportaciones Transferencias, Asignaciones \$25,059,453.

GASTOS Y OTRAS PERDIDAS

Servicios Personales \$25,728,522.00

Materiales y Suministros \$293,063.00

Servicios Generales \$1,541,352.00

i) Notas al Estado de Variación en la Hacienda Pública

La Hacienda Pública / Patrimonio, corresponde a los activos netos que se entienden como la porción residual de los activos del ente público, una vez deducidos todos sus pasivos, en otras palabras son derechos e inversiones que tiene un ente público menos sus deudas.

Hacienda Pública / Patrimonio Generado \$1,214,746.00.

DONACIONES DE CAPITAL \$238.

Derivado de lo anterior el TOTAL DE ACTIVO es :\$4,003,437.00 y el

TOTAL DEL PASIVO ES DE \$1,278,453.00

El patrimonio inicial de la institución se integra, básicamente con:

I.-Los recursos económicos provenientes de su presupuesto anual autorizado por el Congreso del Estado, así como los muebles e inmuebles que adquiera con el mismo, los que pueda asignarle el Ejecutivo del Estado, así como los que aporten los particulares e instituciones públicas y privadas;

II. Rendimientos y aprovechamientos que obtenga de sus operaciones, y

III. Con los ingresos, de cualquier naturaleza, que aporten las personas físicas o morales con motivo del cumplimiento de sus objetivos o funciones.

IV.-Se realizaron transferencias presupuestales entre cuentas, de una capítulo a otro, con la finalidad de dar suficiencia presupuestal.



TRIBUNAL
ELECTORAL
DEL ESTADO DE
SAN LUIS POTOSÍ

k) Notas al Estado de Actividades :

De los rubros por concepto de ministraciones efectuadas por el Gobierno del Estado se obtuvieron los siguientes ingresos en el mes de diciembre por la cantidad de : \$ 2,144,043.22.

Se informa que la Secretaria de Finanzas realizo una reducción al presupuesto originalmente autorizado por la cantidad de \$86,568.70.,asimismo al no haber depositado los recursos en tiempo y forma ocasiono el pago de actualizaciones y recargos en el pago de impuesto sobre nomina del mes de noviembre de 2020,así como también con la finalidad de evitar el corte de energía eléctrica ,agua y penalizaciones con diversos proveedores por falta de pago, se tomo prestado de la cuenta de multas la cantidad de \$152,000.00, y una vez depositado las participaciones fue reintegrado este importe durante el mes de diciembre del presente año.

Finalmente cabe mencionar que las participaciones que nos adeudaba la secretaria de finanzas de los meses de octubre, noviembre y diciembre de 2020,fue depositado hasta el 30 de diciembre de 2020,por la tarde por lo que genero dificultades para el pago a los proveedores de bienes y servicios y para poder conseguir la factura correspondiente.

l) Notas a Ingresos de Gestión :

Lo integra principalmente por concepto de cobro de multas a personas físicas servidores públicos y/o partidos políticos, que no observaron las diferentes disposiciones de las leyes aplicables.

Del 01 de enero al 31 de noviembre de 2020, se ha cobrado un importe de \$169,642.

m) Notas de Gestión Administrativa

El objetivo del presente documento es la revelación del contexto y de los aspectos económicos-financieros más relevantes que influyeron en las decisiones del periodo y que deberán ser considerados en la elaboración de los estados financieros para la mayor comprensión de los mismos y sus particulares.

De esta manera, se informa y explica la respuesta del gobierno a las condiciones relacionadas con la información financiera de cada periodo de gestión ,además de exponer aquellas políticas que podrían afectar la toma de decisiones en periodos posteriores.

1.Panorama Económico y Financiero

A esta entidad le fueron asignados recursos presupuestales por el año 2020,por un importe de \$ 27,722,932. Sin embargo derivada de la pandemia que esta enfrentando el país, traducido en baja recaudación de recursos federales, se nos realizo un recorte presupuestal anual de \$\$86,568.70.por lo que se espera el próximo año 2021,con dificultades económicas.



TRIBUNAL
ELECTORAL
DEL ESTADO DE
SAN LUIS POTOSÍ

Fecha de creación del ente : con motivo de la reforma político-electoral, publicada el 10 de febrero del 2014, en el Diario Oficial de la Federación; de diversas disposiciones de la Constitución Política, de los Estados Unidos Mexicanos, originó que el Congreso del Estado, mediante Decreto número 607 publicado en el Periódico Oficial del Estado el treinta de julio del año dos mil catorce, en donde se reformaron, adicionaron y derogaron diversos artículos de la Constitución Política del Estado de San Luis Potosí; y dicha reforma dio paso a la creación del Tribunal Electoral del Estado como un órgano jurisdiccional especializado en materia electoral, dotada de autonomía técnica y gestión en su funcionamiento e independencia en sus decisiones, debiendo cumplir sus funciones bajo los principios de certeza, legalidad, imparcialidad.

Objeto Social.- Regular la preparación, el desarrollo y la vigilancia de los procesos electorales ordinarios y extraordinarios de elección del titular de la Gubernatura del Estado; diputadas y diputados; y ayuntamientos dentro de su circunscripción política, así como el ejercicio de las obligaciones y los derechos políticos de las y los ciudadanos, entre otras.

Principal actividad.- impartición de justicia electoral en el estado de San Luis Potosí
Ejercicio Fiscal .-Comprende del 1 de enero al 31 de diciembre de 2020.

Consideraciones Fiscales del Entre.-El Tribunal Electoral del Estado de San Luis Potosí, tiene la obligación de efectuar las retenciones y enterar el impuesto sobre la renta en lo que respecta al salario, honorarios, arrendamiento a personas físicas, así como también de enterar el Impuesto sobre erogaciones por remuneración al trabajo personal.

Estructura organizacional Básica .

- | | | |
|--------------------------------------|--------------------------------|----------------------|
| I. Presidenta del Tribunal Electoral | IV. Contralor | VII Recursos Humanos |
| II. dos magistrados | V. Secretario Gral de Acuerdos | VIII R. Financieros |
| III. Secretario Ejecutivo | VI Unidad de Transparencia | IX R. Materiales |

OTROS.- Derivado de la situación económica por la que atraviesa el país por la pandemia del COVID 19, el gobierno del estado no depositó en tiempo y forma las participaciones durante el ejercicio 2020.

Asimismo para hacer frente a las necesidades operativas del Tribunal, se realizó un préstamo por la cantidad de \$150,000. (Ciento cincuenta mil pesos 00/100. M.N) de la cuenta número 4252 (multas) a la cuenta de gasto corriente número 4407, que fue reintegrado una vez que depositó la secretaria de finanzas las participaciones correspondientes al mes de octubre -noviembre y diciembre de 2020.

Se realizaron durante el mes de diciembre transferencias presupuestales entre cuentas, con la finalidad de obtener suficiencia presupuestal con los ahorros en otras partidas.



TRIBUNAL
ELECTORAL
DEL ESTADO DE
SAN LUIS POTOSÍ

NOTAS DE MEMORIA (CUENTAS DE ORDEN)

Las cuentas de orden se utilizan para registrar movimientos de valores que no afecten o modifiquen el balance del ente, sin embargo, su incorporación en libros es necesaria con fines de recordatorio contable, de control y en general sobre los aspectos administrativos, o bien para consignar sus derechos o responsabilidades contingentes que puedan o no presentarse en el futuro.

Las cuentas que se manejan para efectos de este documento son las siguientes:

Cuentas de Orden Presupuestarias :

Ley de Ingresos Estimados :	\$27,722,932.
Modificación a Ley Ingresos Estimada	\$83,073.90.00
Ley de Ingresos Devengada :	\$27,806,005.90
Ley de Ingresos Recaudados:	\$27,806,005.90
Presupuesto de Egresos Aprobado :	\$27,722,932.00
Modificaciones al Presupuesto :	\$1,017,232.18
Presupuesto de Egresos Comprometido :	\$28,740,164.18.
Presupuesto de Egresos Devengado:	\$28,737,721.22
Presupuesto de Egresos Ejercido :	\$27,711,493.82
Presupuesto de Egresos Pagado :	\$27,711,493.82

"Bajo protesta de decir verdad declaramos que los Estados Financieros y sus notas, son razonablemente correctos y son responsabilidad del emisor".

LA MAGISTRADA PRESIDENTA
DEL TRIBUNAL ELECTORAL
DEL ESTADO DE SAN LUIS POTOSÍ


LIC. YOLANDA PEDROZA REYES

EL SECRETARIO EJECUTIVO
DEL TRIBUNAL ELECTORAL
DEL ESTADO DE SAN LUIS POTOSÍ


LIC. CESAR J. PORRAS FLORES



INFORMACIÓN
PRESUPUESTARIA



Fuente de Ingresos		Ley de Ingresos Estimada	Ampliaciones / (Reducciones)	Ley de Ingresos Modificada	Ingresos Devengados	Ingresos Recaudados	Devengado Por Recaudar	Avance de Recaudación (Recaudación / Estimación)
1	APROVECHAMIENTOS							
1-02	MULTAS	\$0.00	\$169,642.80	\$169,642.80	\$169,642.80	\$169,642.80	\$0.00	100.00 %
	MULTAS	\$0.00	\$169,642.80	\$169,642.80	\$169,642.80	\$169,642.80	\$0.00	100.00 %
1	TRANSFERENCIAS Y ASIGNACIONES							
	SERVICIOS PERSONALES	\$27,722,932.00	-\$86,568.90	\$27,636,363.10	\$27,636,363.10	\$27,636,363.10	\$0.00	100.00 %
	MATERIALES Y SUMINISTROS	\$25,728,522.35	\$0.00	\$25,728,522.35	\$25,728,522.35	\$25,728,522.35	\$0.00	100.00 %
	SERVICIOS GENERALES	\$1,744,409.65	-\$28,500.70	\$221,499.30	\$221,499.30	\$221,499.30	\$0.00	100.00 %
	Total	\$27,722,932.00	-\$83,073.90	\$27,639,858.10	\$27,639,858.10	\$27,639,858.10	\$0.00	100.00 %

MAGDA. YOLANDA PEDROZA REYES
PRESIDENTA DEL TRIBUNAL ELECTORAL

LIC. CESAR J. PORRAS FLORES
SECRETARIO EJECUTIVO



TRIBUNAL ELECTORAL DEL ESTADO SAN LUIS POTOSI
SAN LUIS POTOSI

Estado Analítico de Ingresos
 Del 01/ene./2020 Al 31/dic./2020

Usr ignacio
 Rep rptEstadoPresupuestalingresosRB_CP_2019

Fecha y hora de Impresión 12/ene /2021 01:03 p. m.

Rubro de Ingreso	Ingreso				Diferencia (6=5-1)
	Estimado (1)	Ampliaciones y Reducciones (2)	Modificado (3=1+2)	Devenados (4)	
IMPUESTOS	\$0.00	\$0.00	\$0.00	\$0.00	0.00
CUOTAS Y APORTACIONES DE SEGURIDAD SOCIAL	\$0.00	\$0.00	\$0.00	\$0.00	0.00
CONTRIBUCIONES DE MEJORAS	\$0.00	\$0.00	\$0.00	\$0.00	0.00
DERECHOS	\$0.00	\$0.00	\$0.00	\$0.00	0.00
PRODUCTOS	\$0.00	\$0.00	\$0.00	\$0.00	0.00
APROVECHAMIENTOS	\$0.00	\$0.00	\$0.00	\$0.00	0.00
INGRESOS POR VENTA DE BIENES, PRESTACION DE SERVICIOS, PARTICIPACIONES, APORTACIONES, CONVENIOS, INCENTIVOS, TRANSFERENCIAS, ASIGNACIONES, SUBSIDIOS Y SUBVENCIÓN	\$0.00	\$169,642.80	\$169,642.80	\$169,642.80	169,642.80
INGRESOS DERIVADOS DE FINANCIAMIENTOS	\$27,722,932.00	\$0.00	\$27,722,932.00	\$27,722,932.00	0.00
Total	\$27,722,932.00	\$83,073.90	\$27,806,005.90	\$27,806,005.90	0.00
Ingresos Excedentes				\$27,636,363.10	-86,568.90
				\$0.00	0.00
				\$27,806,005.90	0.00

Estado Analítico de Ingresos por Fuente de Financiamiento	Ingreso				Diferencia (6=5-1)
	Estimado (1)	Ampliaciones / (Reducciones) (2)	Modificado (3=1+2)	Devenados (4)	
IMPUESTOS	\$0.00	\$0.00	\$0.00	\$0.00	0.00
CUOTAS Y APORTACIONES DE SEGURIDAD SOCIAL	\$0.00	\$0.00	\$0.00	\$0.00	0.00
CONTRIBUCIONES DE MEJORAS	\$0.00	\$0.00	\$0.00	\$0.00	0.00
DERECHOS	\$0.00	\$0.00	\$0.00	\$0.00	0.00
PRODUCTOS	\$0.00	\$0.00	\$0.00	\$0.00	0.00
APROVECHAMIENTOS	\$0.00	\$0.00	\$0.00	\$0.00	0.00
PARTICIPACIONES, APORTACIONES, CONVENIOS, INCENTIVOS, TRANSFERENCIAS, ASIGNACIONES, SUBSIDIOS Y SUBVENCIÓN	\$0.00	\$169,642.80	\$169,642.80	\$169,642.80	0.00
INGRESOS POR VENTA DE BIENES, PRESTACION DE SERVICIO, TRANSFERENCIAS, ASIGNACIONES, SUBSIDIOS Y SUBVENCIÓN	\$0.00	\$0.00	\$0.00	\$0.00	0.00
INGRESOS DERIVADOS DE FINANCIAMIENTOS	\$27,722,932.00	-\$86,568.90	\$27,636,363.10	\$27,636,363.10	0.00
Total	\$27,722,932.00	\$83,073.90	\$27,806,005.90	\$27,806,005.90	0.00
Ingresos Excedentes				\$0.00	0.00
				\$0.00	0.00
				\$27,806,005.90	0.00

Ingresos del Poder Ejecutivo Federal o Estatal y los Municipios

Ingresos del Poder Ejecutivo Federal o Estatal y los Municipios	Ingreso				Diferencia (6=5-1)
	Estimado (1)	Ampliaciones / (Reducciones) (2)	Modificado (3=1+2)	Devenados (4)	
IMPUESTOS	\$0.00	\$0.00	\$0.00	\$0.00	0.00
CUOTAS Y APORTACIONES DE SEGURIDAD SOCIAL	\$0.00	\$0.00	\$0.00	\$0.00	0.00
CONTRIBUCIONES DE MEJORAS	\$0.00	\$0.00	\$0.00	\$0.00	0.00
DERECHOS	\$0.00	\$0.00	\$0.00	\$0.00	0.00
PRODUCTOS	\$0.00	\$0.00	\$0.00	\$0.00	0.00
APROVECHAMIENTOS	\$0.00	\$0.00	\$0.00	\$0.00	0.00
PARTICIPACIONES, APORTACIONES, CONVENIOS, INCENTIVOS, TRANSFERENCIAS, ASIGNACIONES, SUBSIDIOS Y SUBVENCIÓN	\$0.00	\$169,642.80	\$169,642.80	\$169,642.80	0.00
INGRESOS POR VENTA DE BIENES, PRESTACION DE SERVICIO, TRANSFERENCIAS, ASIGNACIONES, SUBSIDIOS Y SUBVENCIÓN	\$0.00	\$0.00	\$0.00	\$0.00	0.00
INGRESOS DERIVADOS DE FINANCIAMIENTOS	\$27,722,932.00	-\$86,568.90	\$27,636,363.10	\$27,636,363.10	0.00
Total	\$27,722,932.00	\$83,073.90	\$27,806,005.90	\$27,806,005.90	0.00
Ingresos Excedentes				\$0.00	0.00
				\$0.00	0.00
				\$27,806,005.90	0.00



Usr: gtraup
Rep: rptEstadoPresupuestoIngresosRB_CP_2019

TRIBUNAL ELECTORAL DEL ESTADO SAN LUIS POTOSI SAN LUIS POTOSI

Estado Analítico de Ingresos
Del 01/ene./2020 Al 31/dic./2020

Fecha y hora de Impresión 12/ene /2021
01 03 p m

MAGDA. YOLANDA PEDROZA REYES
PRESIDENTA DEL TRIBUNAL ELECTORAL

LIC. CESAR J. PORRAS FLORES
SECRETARIO EJECUTIVO



TRIBUNAL ELECTORAL DEL ESTADO SAN LUIS POTOSI
SAN LUIS POTOSI

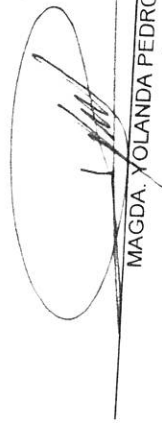
Estado Analítico del Ejercicio del Presupuesto de Egresos
Clasificación Administrativa - Sector Paraestatal
Del 01/ene./2020 Al 31/dic./2020

Usr: ignacio
Rep: rptEstadoPresupuestoEgresos_UA3_GB_SC


Fecha y hora de Impresión: 12/ene/2021 01:20 p. m.

Egresos

Concepto	Egresos					Subejercicio 6 = (3 - 4)
	Aprobado 1	Ampliaciones / (Reducciones) 2	Modificado 3=(1+2)	Devengado 4	Pagado 5	
TOTAL DEL GASTO	\$27,722,932.00	\$1,025,538.50	\$28,748,470.50	\$28,737,721.22	\$27,711,493.82	\$10,749.28
ACTIVIDADES PARAESTATALES EMPRESARIALES FINANCIERAS NO MONETARIAS CON PARTICIPACION ESTATAL MAYORITARIA	\$27,722,932.00	\$1,025,538.50	\$28,748,470.50	\$28,737,721.22	\$27,711,493.82	\$10,749.28


MAGDA YOLANDA PEDROZA REYES

PRESIDENTA DEL TRIBUNAL ELECTORAL



LIC. CESAR J. PORRAS FLORES
SECRETARIO EJECUTIVO



TRIBUNAL ELECTORAL DEL ESTADO SAN LUIS POTOSI
SAN LUIS POTOSI

Estado Analítico del Ejercicio del Presupuesto de Egresos
Clasificación Administrativa - Orden de Gobierno
 | Del 01/ene./2020 Al 31/dic./2020

Usr ignacio
 Rep rptEstadoPresupuestoEgresos_UA3_GB_SC

Fecha y hora de Impresión | 12/ene /2021
 01:19 p. m.

Egresos

Concepto	Aprobado	Ampliaciones / (Reducciones)	Modificado	Devengado	Pagado	Subejercicio
	1	2	3=(1+2)	4	5	6 = (3 - 4)

MAGDA. YOLANDA PEDROZA REYES
 PRESIDENTA DEL TRIBUNAL ELECTORAL

LIC. CESAR J. PORRAS FLORES
 SECRETARIO EJECUTIVO



TRIBUNAL ELECTORAL DEL ESTADO SAN LUIS POTOSI
SAN LUIS POTOSI

Estado Analítico del Ejercicio del Presupuesto de Egresos
Clasificación Económica (por Tipo de Gasto)
Del 01/ene./2020 Al 31/dic./2020

Usr ignacio
Rep rptEstadoPresupuestoEgresos_CL2

Fecha y hora de Impresión | 12/ene/2021 01:15 p. m.

Concepto	Egresos					Subejercicio 6 = (3 - 4)
	Aprobado	Ampliaciones / (Reducciones)	Modificado	Devengado	Pagado	
	1	2	3=(1+2)	4	5	
Gasto Corriente	\$27,722,932.00	-\$149,245.37	\$27,573,686.63	\$27,562,937.35	\$26,536,709.95	\$10,749.28
Gasto de Capital	\$0.00	\$62,676.67	\$62,676.67	\$62,676.67	\$62,676.67	\$0.00
Amortización de la deuda y disminución de pasivos	\$0.00	\$1,112,107.20	\$1,112,107.20	\$1,112,107.20	\$1,112,107.20	\$0.00
Total del Gasto	\$27,722,932.00	\$1,025,538.50	\$28,748,470.50	\$28,737,721.22	\$1,112,107.20	\$0.00
						\$10,749.28

MAGDA YOLANDA PEDROZA REYES

PRESIDENTA DEL TRIBUNAL ELECTORAL

LIC. CESAR J. PORRAS FLORES

SECRETARIO EJECUTIVO



TRIBUNAL ELECTORAL DEL ESTADO SAN LUIS POTOSI
SAN LUIS POTOSI

Estado Analítico del Ejercicio del Presupuesto de Egresos
Clasificación por Objeto del Gasto (Capítulo y Concepto)

Usr ignacio
 Rep rptEstadoPresupuestoEgresos_CP_CTO

Fecha y hora de Impresión | 12/ene /2021 | 01:14 p. m

Concepto	Egresos					Subejercicio
	Aprobado 1	Ampliaciones / (Reducciones) 2	Modificado 3=(1+2)	Devengado 4	Pagado 5	
SERVICIOS PERSONALES	\$25,728,522.55	\$0.00	\$25,728,522.55	\$25,728,522.55	\$24,808,787.80	6 = (3 - 4)
REMUNERACIONES AL PERSONAL DE CARACTER PERMANENTE	\$14,798,217.96	-\$97,967.98	\$14,700,249.98	\$14,700,249.98	\$14,700,249.98	\$0.00
REMUNERACIONES ADICIONALES Y ESPECIALES	\$2,819,511.53	-\$1,126,994.42	\$1,692,517.11	\$1,692,517.11	\$1,692,517.11	\$0.00
SEGURIDAD SOCIAL	\$3,939,655.87	-\$138,087.65	\$3,801,568.22	\$3,801,568.22	\$3,360,078.77	\$0.00
OTRAS PRESTACIONES SOCIALES Y ECONÓMICAS	\$2,421,376.63	\$1,388,238.12	\$3,809,614.75	\$3,809,614.75	\$3,331,369.45	\$0.00
PAGO DE ESTÍMULOS A SERVIDORES PÚBLICOS	\$1,749,760.56	-\$25,188.07	\$1,724,572.49	\$1,724,572.49	\$1,724,572.49	\$0.00
MATERIALES Y SUMINISTROS	\$250,000.00	\$45,491.22	\$295,491.22	\$293,062.62	\$292,328.62	\$2,428.60
MATERIALES DE ADMINISTRACIÓN, EMISIÓN DE DOCUMENTOS	\$151,000.00	\$81,303.00	\$232,303.00	\$232,303.00	\$232,303.00	\$0.00
ALIMENTOS Y UTENSILIOS	\$48,000.00	-\$40,289.33	\$7,710.67	\$7,710.67	\$7,710.67	\$0.00
MATERIAS PRIMAS Y MATERIALES DE PRODUCCIÓN Y COMERCIALES	\$0.00	\$14,494.40	\$14,494.40	\$14,494.40	\$14,494.40	\$0.00
MATERIALES Y ARTÍCULOS DE CONSTRUCCIÓN Y DE REPARACIÓN	\$5,000.00	-\$921.98	\$4,078.02	\$4,078.02	\$4,078.02	\$0.00
COMBUSTIBLES, LUBRICANTES Y ADITIVOS	\$20,000.00	-\$5,065.99	\$14,934.01	\$12,505.41	\$11,771.41	\$0.00
VESTUARIO, BLANCOS, PRENDAS DE PROTECCIÓN Y ARTÍCULOS	\$0.00	\$351.80	\$351.80	\$351.80	\$351.80	\$0.00
HERRAMIENTAS, REFACCIONES Y ACCESORIOS MENORES	\$26,000.00	-\$4,380.68	\$21,619.32	\$21,619.32	\$21,619.32	\$2,428.60
SERVICIOS GENERALES	\$1,744,409.45	-\$194,736.59	\$1,549,672.86	\$1,541,352.18	\$1,435,593.53	\$8,320.68
SERVICIOS BÁSICOS	\$241,000.00	-\$79,015.37	\$161,984.63	\$161,984.63	\$161,984.63	\$0.00
SERVICIOS DE ARRENDAMIENTO	\$617,800.00	\$11,786.21	\$629,586.21	\$629,586.21	\$629,586.21	\$0.00
SERVICIOS PROFESIONALES, CIENTÍFICOS, TÉCNICOS Y OTROS	\$18,000.00	-\$11,375.97	\$6,624.03	\$6,624.03	\$6,624.03	\$0.00
SERVICIOS FINANCIEROS, BANCARIOS Y COMERCIALES	\$2,000.00	\$5,573.04	\$7,573.04	\$6,624.03	\$6,624.03	\$0.00
SERVICIOS DE INSTALACIÓN, REPARACIÓN, MANTENIMIENTO	\$45,000.00	\$166,767.06	\$211,767.06	\$6,764.48	\$6,764.48	\$808.56
SERVICIOS DE COMUNICACIÓN SOCIAL Y PUBLICIDAD	\$5,000.00	-\$5,000.00	\$0.00	\$206,842.94	\$206,842.94	\$4,924.12
SERVICIOS DE TRASLADOS Y VIÁTICOS	\$137,610.00	-\$119,166.11	\$18,443.89	\$0.00	\$0.00	\$0.00
SERVICIOS OFICIALES	\$150,000.00	-\$150,000.00	\$0.00	\$18,443.89	\$17,009.24	\$0.00

MAGDA. YOLANDA PEDROZA REYES
 PRESIDENTA DEL TRIBUNAL ELECTORAL

LIC.CESAR J.PORRAS FLORES
 SECRETARIO EJECUTIVO



TRIBUNAL ELECTORAL DEL ESTADO DE SAN LUIS POTOSÍ
SAN LUIS POTOSÍ

Estado Analítico del Ejercicio del Presupuesto de Egresos
Clasificación por Objeto del Gasto (Capítulo y Concepto)

Fecha y hora de Impresión 12/ene/2021 01:14 p. m

Usuario: rptEstadoPresupuestoEgresos CP_CTO
Del 01/ene./2020 Al 31/dic./2020

Concepto	Egresos					Subejercicio
	Aprobado	Ampliaciones / (Reducciones)	Modificado	Devengado	Pagado	
OTROS SERVICIOS GENERALES	1	2	3=(1+2)	4	5	6 = (3 - 4)
BIENES MUEBLES, INMUEBLES E INTANGIBLES	\$527,999.45	-\$14,305.45	\$513,694.00	\$511,106.00	\$406,782.00	\$2,588.00
MOBILIARIO Y EQUIPO DE ADMINISTRACIÓN	\$0.00	\$62,676.67	\$62,676.67	\$62,676.67	\$62,676.67	\$0.00
MOBILIARIO Y EQUIPO EDUCACIONAL Y RECREATIVO	\$0.00	\$54,202.87	\$54,202.87	\$54,202.87	\$54,202.87	\$0.00
MAQUINARIA, OTROS EQUIPOS Y HERRAMIENTAS	\$0.00	\$2,088.00	\$2,088.00	\$2,088.00	\$2,088.00	\$0.00
DEUDA PÚBLICA	\$0.00	\$6,385.80	\$6,385.80	\$6,385.80	\$6,385.80	\$0.00
ADEUDOS DE EJERCICIOS FISCALES ANTERIORES (ADEFAS)	\$0.00	\$1,112,107.20	\$1,112,107.20	\$1,112,107.20	\$1,112,107.20	\$0.00
Total del Gasto	\$27,722,932.00	\$1,112,107.20	\$28,748,470.50	\$28,737,721.22	\$27,711,493.82	\$10,749.28

MAGDA YOLANDA PEDROZA REYES
PRESIDENTA DEL TRIBUNAL ELECTORAL

LIC. CÉSAR J. PORRAS FLORES
SECRETARIO EJECUTIVO



TRIBUNAL ELECTORAL DEL ESTADO SAN LUIS POTOSI
SAN LUIS POTOSI

Estado Analítico del Ejercicio del Presupuesto de Egresos
Clasificación Funcional (Finalidad y Función)

| Del 01/ene./2020 Al 31/dic./2020

Usr ignacio
Rep rptEstadoPresupuestoEgresos_FN3

Fecha y hora de Impresión 12/ene/2021 01:20 p. m

Concepto	Egresos					Subejercicio
	Aprobado	Ampliaciones / (Reducciones)	Modificado	Devengado	Pagado	
GOBIERNO JUSTICIA	1	2	3=(1+2)	4	5	6 = (3 - 4)
	\$27,722,932.00	\$1,025,538.50	\$28,748,470.50	\$28,737,721.22	\$27,711,493.82	\$10,749.28
	\$27,722,932.00	\$1,025,538.50	\$28,748,470.50	\$28,737,721.22	\$27,711,493.82	\$10,749.28
Total del Gasto	\$27,722,932.00	\$1,025,538.50	\$28,748,470.50	\$28,737,721.22	\$27,711,493.82	\$10,749.28

MAGDA. YOLANDA PEDROZA REYES
PRESIDENTA DEL TRIBUNAL ELECTORAL

LIC. CESAR J. PORRAS FLORES
SECRETARIO EJECUTIVO

INDIVIDUAL ELECTORAL DEL ESTADO SAN LUIS POTOSÍ
San Luis Potosí
Estado del Ejercicio del Presupuesto por Capítulo del Gasto Al 31/dic./2020

Fecha y hora de impresión: 12/ene/2021 01:27 p.m.

Objeto del Gasto	Aprobado	Ampliaciones / (Reducciones)	Presupuesto Vigente	Comprometido	Presupuesto Disponible para Comprometer	Devengado	Comprometido No Devengado	Presupuesto Sin Devengar	Ejercido	Pagado	Cuentas por Pagar Deuda
SERVICIOS PERSONALES	\$25,728,522.55	\$0.00	\$25,728,522.55	\$25,728,522.55	\$0.00	\$25,728,522.55	\$0.00	\$0.00	\$24,808,787.80	\$24,808,787.80	\$919,734.75
REMUNERACIONES AL PERSONAL DE CARACTER PI	\$14,798,217.96	-\$97,967.98	\$14,700,249.98	\$14,700,249.98	\$0.00	\$14,700,249.98	\$0.00	\$0.00	\$14,700,249.98	\$14,700,249.98	\$0.00
Sueldos base al personal permanente	\$14,798,217.96	-\$97,967.98	\$14,700,249.98	\$14,700,249.98	\$0.00	\$14,700,249.98	\$0.00	\$0.00	\$14,700,249.98	\$14,700,249.98	\$0.00
Sueldos base al personal permanente	\$9,638,982.72	-\$68,334.43	\$9,570,648.29	\$9,570,648.29	\$0.00	\$9,570,648.29	\$0.00	\$0.00	\$9,570,648.29	\$9,570,648.29	\$0.00
COMPENSACION GARANTIZADA	\$5,159,235.24	\$29,633.55	\$5,129,601.69	\$5,129,601.69	\$0.00	\$5,129,601.69	\$0.00	\$0.00	\$5,129,601.69	\$5,129,601.69	\$0.00
REMUNERACIONES ADICIONALES Y ESPECIALES	\$2,819,511.53	\$1,126,994.42	\$1,692,517.11	\$1,692,517.11	\$0.00	\$1,692,517.11	\$0.00	\$0.00	\$1,692,517.11	\$1,692,517.11	\$0.00
Primas de vacaciones, dominical y gratificación de fin de	\$2,819,511.53	-\$1,126,994.42	\$1,692,517.11	\$1,692,517.11	\$0.00	\$1,692,517.11	\$0.00	\$0.00	\$1,692,517.11	\$1,692,517.11	\$0.00
Primas de vacaciones, dominical y gratificación de fin de	\$385,323.88	-\$3,128.21	\$382,195.67	\$382,195.67	\$0.00	\$382,195.67	\$0.00	\$0.00	\$382,195.67	\$382,195.67	\$0.00
GRATIFICACION DE FIN DE AÑO (AGUINALDO)	\$2,434,187.65	-\$1,123,866.21	\$1,310,321.44	\$1,310,321.44	\$0.00	\$1,310,321.44	\$0.00	\$0.00	\$1,310,321.44	\$1,310,321.44	\$0.00
SEGURIDAD SOCIAL	\$3,939,655.87	-\$138,087.65	\$3,801,568.22	\$3,801,568.22	\$0.00	\$3,801,568.22	\$0.00	\$0.00	\$3,360,078.77	\$3,360,078.77	\$441,489.45
Aportaciones de seguridad social	\$1,419,369.96	-\$57,901.73	\$1,361,468.23	\$1,361,468.23	\$0.00	\$1,361,468.23	\$0.00	\$0.00	\$1,245,741.22	\$1,245,741.22	\$115,727.01
Aportaciones de seguridad social	\$1,419,369.96	-\$57,901.73	\$1,361,468.23	\$1,361,468.23	\$0.00	\$1,361,468.23	\$0.00	\$0.00	\$1,245,741.22	\$1,245,741.22	\$115,727.01
Aportaciones a fondos de vivienda	\$990,325.53	-\$29,686.49	\$960,639.04	\$960,639.04	\$0.00	\$960,639.04	\$0.00	\$0.00	\$799,662.29	\$799,662.29	\$180,976.75
Aportaciones a fondos de vivienda	\$990,325.53	-\$29,686.49	\$960,639.04	\$960,639.04	\$0.00	\$960,639.04	\$0.00	\$0.00	\$799,662.29	\$799,662.29	\$180,976.75
Aportaciones al sistema para el retiro	\$1,020,035.38	-\$32,530.43	\$987,504.95	\$987,504.95	\$0.00	\$987,504.95	\$0.00	\$0.00	\$822,719.26	\$822,719.26	\$164,785.69
Aportaciones al sistema para el retiro	\$396,130.28	-\$11,874.90	\$384,255.38	\$384,255.38	\$0.00	\$384,255.38	\$0.00	\$0.00	\$319,864.72	\$319,864.72	\$64,390.66
RETIRO CESANTIA Y VEJEZ	\$623,905.10	\$20,655.53	\$603,249.57	\$603,249.57	\$0.00	\$603,249.57	\$0.00	\$0.00	\$502,854.54	\$502,854.54	\$100,395.03
Aportaciones para seguros	\$509,925.00	-\$17,969.00	\$491,956.00	\$491,956.00	\$0.00	\$491,956.00	\$0.00	\$0.00	\$491,956.00	\$491,956.00	\$0.00
SEGURO DE GASTOS MEDICOS MAYORES	\$509,925.00	-\$17,969.00	\$491,956.00	\$491,956.00	\$0.00	\$491,956.00	\$0.00	\$0.00	\$491,956.00	\$491,956.00	\$0.00
OTRAS PRESTACIONES SOCIALES Y ECONOMICAS	\$2,421,376.63	\$1,388,238.12	\$3,809,614.75	\$3,809,614.75	\$0.00	\$3,809,614.75	\$0.00	\$0.00	\$3,331,369.45	\$3,331,369.45	\$478,245.30
Cuotas para el fondo de ahorro y fondo de trabajo	\$963,898.27	-\$6,785.06	\$957,113.21	\$957,113.21	\$0.00	\$957,113.21	\$0.00	\$0.00	\$478,867.91	\$478,867.91	\$478,245.30
Cuotas para el fondo de ahorro y fondo de trabajo	\$963,898.27	-\$6,785.06	\$957,113.21	\$957,113.21	\$0.00	\$957,113.21	\$0.00	\$0.00	\$478,867.91	\$478,867.91	\$478,245.30
Prestaciones contractuales	\$1,457,478.36	\$1,395,023.18	\$2,852,501.54	\$2,852,501.54	\$0.00	\$2,852,501.54	\$0.00	\$0.00	\$2,852,501.54	\$2,852,501.54	\$0.00
Prestaciones contractuales	\$1,457,478.36	\$1,395,023.18	\$2,852,501.54	\$2,852,501.54	\$0.00	\$2,852,501.54	\$0.00	\$0.00	\$2,852,501.54	\$2,852,501.54	\$0.00
PAGO DE ESTIMULOS A SERVIDORES PUBLICOS	\$1,749,760.56	-\$25,188.07	\$1,724,572.49	\$1,724,572.49	\$0.00	\$1,724,572.49	\$0.00	\$0.00	\$1,724,572.49	\$1,724,572.49	\$0.00
Estímulos	\$1,749,760.56	-\$25,188.07	\$1,724,572.49	\$1,724,572.49	\$0.00	\$1,724,572.49	\$0.00	\$0.00	\$1,724,572.49	\$1,724,572.49	\$0.00
Estímulos	\$1,749,760.56	-\$25,188.07	\$1,724,572.49	\$1,724,572.49	\$0.00	\$1,724,572.49	\$0.00	\$0.00	\$1,724,572.49	\$1,724,572.49	\$0.00
MATERIALES Y SUMINISTROS	\$250,000.00	\$45,491.22	\$295,491.22	\$293,062.62	\$2,428.60	\$293,062.62	\$0.00	\$2,428.60	\$292,328.62	\$292,328.62	\$734.00
Materiales, útiles y equipos menores de oficina	\$151,000.00	\$81,303.00	\$232,303.00	\$232,303.00	\$0.00	\$232,303.00	\$0.00	\$0.00	\$232,303.00	\$232,303.00	\$0.00
Materiales, útiles y equipos menores de oficina	\$60,000.00	\$31,417.45	\$91,417.45	\$91,417.45	\$0.00	\$91,417.45	\$0.00	\$0.00	\$91,417.45	\$91,417.45	\$0.00
Materiales, útiles y equipos menores de oficina	\$60,000.00	\$31,417.45	\$91,417.45	\$91,417.45	\$0.00	\$91,417.45	\$0.00	\$0.00	\$91,417.45	\$91,417.45	\$0.00
Materiales y útiles de impresión y reproducción	\$15,000.00	-\$4,411.95	\$10,588.05	\$10,588.05	\$0.00	\$10,588.05	\$0.00	\$0.00	\$10,588.05	\$10,588.05	\$0.00
Materiales y útiles de impresión y reproducción	\$15,000.00	-\$4,411.95	\$10,588.05	\$10,588.05	\$0.00	\$10,588.05	\$0.00	\$0.00	\$10,588.05	\$10,588.05	\$0.00
Materiales, útiles y equipos menores de tecnologías de I	\$35,000.00	\$35,816.60	\$70,816.60	\$70,816.60	\$0.00	\$70,816.60	\$0.00	\$0.00	\$70,816.60	\$70,816.60	\$0.00
Materiales, útiles y equipos menores de tecnologías de I	\$35,000.00	\$35,816.60	\$70,816.60	\$70,816.60	\$0.00	\$70,816.60	\$0.00	\$0.00	\$70,816.60	\$70,816.60	\$0.00

INDIVIDUAL ELECCIONAL DEL ESTADO DE SAN LUIS POTOSÍ
SAN LUIS POTOSÍ
 Estado del Ejercicio del Presupuesto por Capítulo del Gasto Al 31/dic./2020

Fecha y hora de Impresión | 12/ene/2021 | 01:27 p.m.

Objeto del Gasto	Aprobado	Ampliaciones / (Reducciones)	Presupuesto Vigente	Comprometido	Disponible para Comprometer	Devengado	Comprometido No Devengado	Presupuesto Sin Devengar	Ejercido	Pagado	Cuentas por Pagar Deuda
30 Material impreso e información digital	\$26,000.00	\$12,583.85	\$38,583.85	\$38,583.85	\$0.00	\$38,583.85	\$0.00	\$0.00	\$38,583.85	\$38,583.85	\$0.00
31 Material impreso e información digital	\$26,000.00	\$12,583.85	\$38,583.85	\$38,583.85	\$0.00	\$38,583.85	\$0.00	\$0.00	\$38,583.85	\$38,583.85	\$0.00
30 Material de limpieza	\$15,000.00	\$5,897.05	\$20,897.05	\$20,897.05	\$0.00	\$20,897.05	\$0.00	\$0.00	\$20,897.05	\$20,897.05	\$0.00
30 ALIMENTOS Y UTENSILIOS	\$15,000.00	\$5,897.05	\$20,897.05	\$20,897.05	\$0.00	\$20,897.05	\$0.00	\$0.00	\$20,897.05	\$20,897.05	\$0.00
10 Productos alimenticios para personas	\$48,000.00	-\$40,289.33	\$7,710.67	\$7,710.67	\$0.00	\$7,710.67	\$0.00	\$0.00	\$7,710.67	\$7,710.67	\$0.00
11 Productos alimenticios para personas	\$48,000.00	-\$40,289.33	\$7,710.67	\$7,710.67	\$0.00	\$7,710.67	\$0.00	\$0.00	\$7,710.67	\$7,710.67	\$0.00
30 MATERIAS PRIMAS Y MATERIALES DE PRODUCCIÓN	\$0.00	\$14,494.40	\$14,494.40	\$14,494.40	\$0.00	\$14,494.40	\$0.00	\$0.00	\$14,494.40	\$14,494.40	\$0.00
50 Productos químicos, farmacéuticos y de laboratorio adq	\$0.00	\$14,494.40	\$14,494.40	\$14,494.40	\$0.00	\$14,494.40	\$0.00	\$0.00	\$14,494.40	\$14,494.40	\$0.00
51 Productos químicos, farmacéuticos y de laboratorio adq	\$0.00	\$14,494.40	\$14,494.40	\$14,494.40	\$0.00	\$14,494.40	\$0.00	\$0.00	\$14,494.40	\$14,494.40	\$0.00
30 MATERIALES Y ARTICULOS DE CONSTRUCCIÓN Y D	\$5,000.00	-\$921.98	\$4,078.02	\$4,078.02	\$0.00	\$4,078.02	\$0.00	\$0.00	\$4,078.02	\$4,078.02	\$0.00
10 Madera y productos de madera	\$0.00	\$1,298.00	\$1,298.00	\$1,298.00	\$0.00	\$1,298.00	\$0.00	\$0.00	\$1,298.00	\$1,298.00	\$0.00
11 Madera y productos de madera	\$0.00	\$1,298.00	\$1,298.00	\$1,298.00	\$0.00	\$1,298.00	\$0.00	\$0.00	\$1,298.00	\$1,298.00	\$0.00
30 Material eléctrico y electrónico	\$5,000.00	-\$2,219.98	\$2,780.02	\$2,780.02	\$0.00	\$2,780.02	\$0.00	\$0.00	\$2,780.02	\$2,780.02	\$0.00
11 Material eléctrico y electrónico	\$5,000.00	-\$2,219.98	\$2,780.02	\$2,780.02	\$0.00	\$2,780.02	\$0.00	\$0.00	\$2,780.02	\$2,780.02	\$0.00
0 COMBUSTIBLES, LUBRICANTES Y ADITIVOS	\$20,000.00	-\$5,065.99	\$14,934.01	\$12,505.41	\$2,428.60	\$12,505.41	\$0.00	\$2,428.60	\$11,771.41	\$11,771.41	\$734.00
1 Combustibles, lubricantes y aditivos	\$20,000.00	-\$5,065.99	\$14,934.01	\$12,505.41	\$2,428.60	\$12,505.41	\$0.00	\$2,428.60	\$11,771.41	\$11,771.41	\$734.00
1 Combustibles, lubricantes y aditivos	\$20,000.00	-\$5,065.99	\$14,934.01	\$12,505.41	\$2,428.60	\$12,505.41	\$0.00	\$2,428.60	\$11,771.41	\$11,771.41	\$734.00
0 VESTUARIO, BLANCOS, PRENDAS DE PROTECCIÓN	\$0.00	\$351.80	\$351.80	\$351.80	\$0.00	\$351.80	\$0.00	\$0.00	\$351.80	\$351.80	\$0.00
1 Productos textiles	\$0.00	\$351.80	\$351.80	\$351.80	\$0.00	\$351.80	\$0.00	\$0.00	\$351.80	\$351.80	\$0.00
1 Productos textiles	\$0.00	\$351.80	\$351.80	\$351.80	\$0.00	\$351.80	\$0.00	\$0.00	\$351.80	\$351.80	\$0.00
0 HERRAMIENTAS, REFACCIONES Y ACCESORIOS MEI	\$26,000.00	-\$4,380.68	\$21,619.32	\$21,619.32	\$0.00	\$21,619.32	\$0.00	\$0.00	\$21,619.32	\$21,619.32	\$0.00
3 Herramientas menores	\$5,000.00	-\$1,240.19	\$3,759.81	\$3,759.81	\$0.00	\$3,759.81	\$0.00	\$0.00	\$3,759.81	\$3,759.81	\$0.00
1 Herramientas menores	\$5,000.00	-\$1,240.19	\$3,759.81	\$3,759.81	\$0.00	\$3,759.81	\$0.00	\$0.00	\$3,759.81	\$3,759.81	\$0.00
1 Refacciones y accesorios menores de edificios	\$5,000.00	\$1,128.57	\$3,871.43	\$3,871.43	\$0.00	\$3,871.43	\$0.00	\$0.00	\$3,871.43	\$3,871.43	\$0.00
1 Refacciones y accesorios menores de edificios	\$5,000.00	\$1,128.57	\$3,871.43	\$3,871.43	\$0.00	\$3,871.43	\$0.00	\$0.00	\$3,871.43	\$3,871.43	\$0.00
1 Refacciones y accesorios menores de mobiliario y equip	\$5,000.00	\$1,448.28	\$6,448.28	\$6,448.28	\$0.00	\$6,448.28	\$0.00	\$0.00	\$6,448.28	\$6,448.28	\$0.00
1 Refacciones y accesorios menores de mobiliario y equip	\$5,000.00	\$1,448.28	\$6,448.28	\$6,448.28	\$0.00	\$6,448.28	\$0.00	\$0.00	\$6,448.28	\$6,448.28	\$0.00
1 Refacciones y accesorios menores de equipo de compu	\$6,000.00	-\$339.20	\$5,660.80	\$5,660.80	\$0.00	\$5,660.80	\$0.00	\$0.00	\$5,660.80	\$5,660.80	\$0.00
1 Refacciones y accesorios menores de equipo de compu	\$6,000.00	-\$339.20	\$5,660.80	\$5,660.80	\$0.00	\$5,660.80	\$0.00	\$0.00	\$5,660.80	\$5,660.80	\$0.00
1 Refacciones y accesorios menores de equipo de transp	\$5,000.00	-\$3,121.00	\$1,879.00	\$1,879.00	\$0.00	\$1,879.00	\$0.00	\$0.00	\$1,879.00	\$1,879.00	\$0.00
1 Refacciones y accesorios menores de equipo de transp	\$5,000.00	-\$3,121.00	\$1,879.00	\$1,879.00	\$0.00	\$1,879.00	\$0.00	\$0.00	\$1,879.00	\$1,879.00	\$0.00
SERVICIOS GENERALES	\$1,744,409.45	-\$194,736.59	\$1,549,672.86	\$1,543,795.14	\$5,877.72	\$1,541,352.18	\$2,442.96	\$8,320.88	\$1,879.00	\$1,879.00	\$0.00
SERVICIOS BASICOS	\$241,000.00	-\$79,016.37	\$161,984.63	\$161,984.63	\$0.00	\$161,984.63	\$0.00	\$0.00	\$161,984.63	\$161,984.63	\$0.00
Energía eléctrica	\$60,000.00	-\$19,497.00	\$40,503.00	\$40,503.00	\$0.00	\$40,503.00	\$0.00	\$0.00	\$40,503.00	\$40,503.00	\$0.00

INDIVIDUAL ELECCIONAL DEL ESTADO SAN LUIS POTOSÍ
SAN LUIS POTOSÍ
Estado del Ejercicio del Presupuesto por Capítulo del Gasto Al 31/dic./2020

Fecha y hora de Impresión | 12/ene/2021 | 01:27 p.m.

Objeto del Gasto	Aprobado	Ampliaciones / (Reducciones)	Presupuesto Vigente	Comprometido	Presupuesto Disponible para Comprometer	Devengado	Comprometido No Devengado	Presupuesto Sin Devengar	Ejercido	Pagado	Cuentas por Pagar Deuda
11 Energía eléctrica	\$60,000.00	\$19,487.00	\$40,503.00	\$40,503.00	\$0.00	\$40,503.00	\$0.00	\$0.00	\$40,503.00	\$40,503.00	\$0.00
30 Agua	\$8,000.00	-\$3,362.00	\$4,638.00	\$4,638.00	\$0.00	\$4,638.00	\$0.00	\$0.00	\$4,638.00	\$4,638.00	\$0.00
31 Agua	\$8,000.00	-\$3,362.00	\$4,638.00	\$4,638.00	\$0.00	\$4,638.00	\$0.00	\$0.00	\$4,638.00	\$4,638.00	\$0.00
40 Telefonía tradicional	\$60,000.00	-\$1,847.20	\$28,152.80	\$28,152.80	\$0.00	\$28,152.80	\$0.00	\$0.00	\$28,152.80	\$28,152.80	\$0.00
41 Telefonía tradicional	\$60,000.00	-\$1,847.20	\$28,152.80	\$28,152.80	\$0.00	\$28,152.80	\$0.00	\$0.00	\$28,152.80	\$28,152.80	\$0.00
70 Servicios de acceso de Internet, redes y procesamiento	\$13,000.00	\$9,397.68	\$22,397.68	\$22,397.68	\$0.00	\$22,397.68	\$0.00	\$0.00	\$22,397.68	\$22,397.68	\$0.00
71 Servicios de acceso de Internet, redes y procesamiento	\$13,000.00	\$9,397.68	\$22,397.68	\$22,397.68	\$0.00	\$22,397.68	\$0.00	\$0.00	\$22,397.68	\$22,397.68	\$0.00
80 Servicios postales y telegráficos	\$100,000.00	-\$33,706.85	\$66,293.15	\$66,293.15	\$0.00	\$66,293.15	\$0.00	\$0.00	\$66,293.15	\$66,293.15	\$0.00
81 Servicios postales y telegráficos	\$100,000.00	-\$33,706.85	\$66,293.15	\$66,293.15	\$0.00	\$66,293.15	\$0.00	\$0.00	\$66,293.15	\$66,293.15	\$0.00
82 SERVICIOS POSTALES	\$0.00	\$63,573.17	\$63,573.17	\$63,573.17	\$0.00	\$63,573.17	\$0.00	\$0.00	\$63,573.17	\$63,573.17	\$0.00
00 SERVICIOS DE ARRENDAMIENTO	\$100,000.00	-\$97,280.02	\$2,719.98	\$2,719.98	\$0.00	\$2,719.98	\$0.00	\$0.00	\$2,719.98	\$2,719.98	\$0.00
20 Arrendamiento de edificios	\$617,800.00	\$11,786.21	\$629,586.21	\$629,586.21	\$0.00	\$629,586.21	\$0.00	\$0.00	\$629,586.21	\$629,586.21	\$0.00
21 Arrendamiento de edificios	\$556,800.00	\$0.00	\$556,800.00	\$556,800.00	\$0.00	\$556,800.00	\$0.00	\$0.00	\$556,800.00	\$556,800.00	\$0.00
30 Arrendamiento de mobiliario y equipo de administración,	\$556,800.00	\$0.00	\$556,800.00	\$556,800.00	\$0.00	\$556,800.00	\$0.00	\$0.00	\$556,800.00	\$556,800.00	\$0.00
31 Arrendamiento de mobiliario y equipo de administración,	\$48,000.00	\$3,680.22	\$51,680.22	\$51,680.22	\$0.00	\$51,680.22	\$0.00	\$0.00	\$51,680.22	\$51,680.22	\$0.00
70 Arrendamiento de activos intangibles	\$48,000.00	\$3,680.22	\$51,680.22	\$51,680.22	\$0.00	\$51,680.22	\$0.00	\$0.00	\$51,680.22	\$51,680.22	\$0.00
71 Arrendamiento de activos intangibles	\$8,000.00	\$13,105.99	\$21,105.99	\$21,105.99	\$0.00	\$21,105.99	\$0.00	\$0.00	\$21,105.99	\$21,105.99	\$0.00
80 Otros arrendamientos	\$8,000.00	\$13,105.99	\$21,105.99	\$21,105.99	\$0.00	\$21,105.99	\$0.00	\$0.00	\$21,105.99	\$21,105.99	\$0.00
81 Otros arrendamientos	\$5,000.00	-\$5,000.00	\$0.00	\$0.00	\$0.00	\$0.00	\$0.00	\$0.00	\$0.00	\$0.00	\$0.00
31 Otros arrendamientos	\$5,000.00	\$5,000.00	\$0.00	\$0.00	\$0.00	\$0.00	\$0.00	\$0.00	\$0.00	\$0.00	\$0.00
00 SERVICIOS PROFESIONALES, CIENTÍFICOS, TÉCNICOS	\$18,000.00	-\$11,375.97	\$6,624.03	\$6,624.03	\$0.00	\$6,624.03	\$0.00	\$0.00	\$6,624.03	\$6,624.03	\$0.00
10 Servicios legales, de contabilidad, auditoría y relación	\$0.00	\$5,100.00	\$5,100.00	\$5,100.00	\$0.00	\$5,100.00	\$0.00	\$0.00	\$5,100.00	\$5,100.00	\$0.00
11 Servicios legales, de contabilidad, auditoría y relación	\$0.00	\$5,100.00	\$5,100.00	\$5,100.00	\$0.00	\$5,100.00	\$0.00	\$0.00	\$5,100.00	\$5,100.00	\$0.00
10 Servicios de capacitación	\$10,000.00	\$10,000.00	\$0.00	\$0.00	\$0.00	\$0.00	\$0.00	\$0.00	\$0.00	\$0.00	\$0.00
11 Servicios de capacitación	\$10,000.00	-\$10,000.00	\$0.00	\$0.00	\$0.00	\$0.00	\$0.00	\$0.00	\$0.00	\$0.00	\$0.00
0 Servicios de apoyo administrativo, traducción, fotocopia	\$3,000.00	-\$1,885.96	\$1,114.04	\$1,114.04	\$0.00	\$1,114.04	\$0.00	\$0.00	\$1,114.04	\$1,114.04	\$0.00
1 Servicios de apoyo administrativo, fotocopiado e impres	\$3,000.00	-\$1,885.96	\$1,114.04	\$1,114.04	\$0.00	\$1,114.04	\$0.00	\$0.00	\$1,114.04	\$1,114.04	\$0.00
0 Servicios de vigilancia	\$5,000.00	-\$4,500.01	\$409.99	\$409.99	\$0.00	\$409.99	\$0.00	\$0.00	\$409.99	\$409.99	\$0.00
1 Servicios de vigilancia	\$5,000.00	-\$4,500.01	\$409.99	\$409.99	\$0.00	\$409.99	\$0.00	\$0.00	\$409.99	\$409.99	\$0.00
0 SERVICIOS FINANCIEROS, BANCARIOS Y COMERCIA	\$2,000.00	\$5,573.04	\$7,573.04	\$6,764.48	\$808.56	\$6,764.48	\$0.00	\$808.56	\$6,764.48	\$6,764.48	\$0.00
0 Servicios financieros y bancarios	\$2,000.00	-\$1,185.64	\$814.36	\$5.80	\$808.56	\$5.80	\$0.00	\$808.56	\$5.80	\$5.80	\$0.00
1 Servicios financieros y bancarios	\$2,000.00	-\$1,185.64	\$814.36	\$5.80	\$808.56	\$5.80	\$0.00	\$808.56	\$5.80	\$5.80	\$0.00
0 Seguro de bienes patrimoniales	\$0.00	\$6,758.68	\$6,758.68	\$6,758.68	\$0.00	\$6,758.68	\$0.00	\$0.00	\$6,758.68	\$6,758.68	\$0.00
1 Seguro de bienes patrimoniales	\$0.00	\$6,758.68	\$6,758.68	\$6,758.68	\$0.00	\$6,758.68	\$0.00	\$0.00	\$6,758.68	\$6,758.68	\$0.00
0 SERVICIOS DE INSTALACIÓN, REPARACIÓN, MANTE	\$45,000.00	\$166,767.06	\$211,767.06	\$209,285.90	\$2,481.16	\$206,842.94	\$2,442.96	\$4,924.12	\$206,842.94	\$206,842.94	\$0.00
1 Conservación y mantenimiento menor de inmuebles	\$22,000.00	\$134,769.40	\$156,769.40	\$156,769.40	\$0.00	\$156,769.40	\$0.00	\$0.00	\$156,769.40	\$156,769.40	\$0.00

INDIVIDUAL ELECCIONAL DEL ESTADO SAN LUIS POTOSI
SAN LUIS POTOSI
Estado del Ejercicio del Presupuesto por Capítulo del Gasto Al 31/dic./2020

Fecha y hora de Impresión
12/ene/2021
01:27 p. m

Objeto del Gasto		Presupuesto Disponible para Comprometer	Presupuesto Vigente	Comprometido	Presupuesto Disponible para Comprometer	Devengado	Comprometido No Devengado	Presupuesto Sin Devengar	Ejercido	Pagado	Cuentas por Pagar Deuda
11	Conservación y mantenimiento menor de inmuebles	\$22,000.00	\$134,769.40	\$156,769.40	\$0.00	\$156,769.40	\$0.00	\$0.00	\$156,769.40	\$156,769.40	\$0.00
20	Instalación, reparación y mantenimiento de mobiliario y	\$12,000.00	-\$1,962.14	\$10,037.86	\$2,475.11	\$7,562.75	\$0.00	\$2,475.11	\$7,562.75	\$7,562.75	\$0.00
21	Instalación, reparación y mantenimiento de mobiliario y	\$12,000.00	-\$1,962.14	\$10,037.86	\$2,475.11	\$7,562.75	\$0.00	\$2,475.11	\$7,562.75	\$7,562.75	\$0.00
30	Instalación, reparación y mantenimiento de equipo de cómputo	\$6,000.00	\$29,150.00	\$35,150.00	\$6.05	\$32,700.99	\$2,442.96	\$2,449.01	\$32,700.99	\$32,700.99	\$0.00
31	Instalación, reparación y mantenimiento de equipo de cómputo	\$6,000.00	\$29,150.00	\$35,150.00	\$6.05	\$32,700.99	\$2,442.96	\$2,449.01	\$32,700.99	\$32,700.99	\$0.00
50	Reparación y mantenimiento de equipo de transporte	\$5,000.00	\$668.60	\$5,668.60	\$0.00	\$5,668.60	\$0.00	\$0.00	\$5,668.60	\$5,668.60	\$0.00
51	Reparación y mantenimiento de equipo de transporte	\$5,000.00	\$425.00	\$5,425.00	\$0.00	\$5,425.00	\$0.00	\$0.00	\$5,425.00	\$5,425.00	\$0.00
58	Servicios de limpieza y manejo de desechos	\$0.00	\$243.60	\$243.60	\$0.00	\$243.60	\$0.00	\$0.00	\$243.60	\$243.60	\$0.00
80	Servicios de limpieza y manejo de desechos	\$0.00	\$4,141.20	\$4,141.20	\$0.00	\$4,141.20	\$0.00	\$0.00	\$4,141.20	\$4,141.20	\$0.00
81	Servicios de limpieza y manejo de desechos	\$0.00	\$4,141.20	\$4,141.20	\$0.00	\$4,141.20	\$0.00	\$0.00	\$4,141.20	\$4,141.20	\$0.00
00	SERVICIOS DE COMUNICACIÓN SOCIAL Y PUBLICIDAD	\$5,000.00	-\$5,000.00	\$0.00	\$0.00	\$0.00	\$0.00	\$0.00	\$0.00	\$0.00	\$0.00
10	Difusión por radio, televisión y otros medios de mensaje	\$5,000.00	-\$5,000.00	\$0.00	\$0.00	\$0.00	\$0.00	\$0.00	\$0.00	\$0.00	\$0.00
11	Difusión por radio, televisión y otros medios de mensaje	\$5,000.00	-\$5,000.00	\$0.00	\$0.00	\$0.00	\$0.00	\$0.00	\$0.00	\$0.00	\$0.00
00	SERVICIOS DE TRASLADOS Y VIATICOS	\$137,610.00	-\$119,166.11	\$18,443.89	\$0.00	\$18,443.89	\$0.00	\$0.00	\$17,009.24	\$17,009.24	\$1,434.65
50	Viaticos en el país	\$137,610.00	-\$119,166.11	\$18,443.89	\$0.00	\$18,443.89	\$0.00	\$0.00	\$17,009.24	\$17,009.24	\$1,434.65
51	Viaticos en el país	\$137,610.00	-\$119,166.11	\$18,443.89	\$0.00	\$18,443.89	\$0.00	\$0.00	\$17,009.24	\$17,009.24	\$1,434.65
00	SERVICIOS OFICIALES	\$150,000.00	-\$150,000.00	\$0.00	\$0.00	\$0.00	\$0.00	\$0.00	\$0.00	\$0.00	\$0.00
30	Congresos y convenciones	\$150,000.00	-\$150,000.00	\$0.00	\$0.00	\$0.00	\$0.00	\$0.00	\$0.00	\$0.00	\$0.00
31	Congresos y convenciones	\$150,000.00	-\$150,000.00	\$0.00	\$0.00	\$0.00	\$0.00	\$0.00	\$0.00	\$0.00	\$0.00
00	OTROS SERVICIOS GENERALES	\$27,999.45	-\$14,305.45	\$513,694.00	\$2,588.00	\$511,106.00	\$0.00	\$2,588.00	\$406,782.00	\$406,782.00	\$104,324.00
20	Impuestos y derechos	\$1,999.45	\$837.45	\$1,162.00	\$0.00	\$1,162.00	\$0.00	\$0.00	\$1,162.00	\$1,162.00	\$0.00
23	TENENCIAS Y CANJES DE PLACAS DE VEHICULOS (\$1,999.45	\$837.45	\$1,162.00	\$0.00	\$1,162.00	\$0.00	\$0.00	\$1,162.00	\$1,162.00	\$0.00
40	Penas, multas, accesos y actualizaciones	\$0.00	\$532.00	\$532.00	\$0.00	\$532.00	\$0.00	\$0.00	\$532.00	\$532.00	\$0.00
41	Penas, multas, accesos y actualizaciones	\$0.00	\$532.00	\$532.00	\$0.00	\$532.00	\$0.00	\$0.00	\$532.00	\$532.00	\$0.00
40	Impuesto sobre nominas y otros que se deriven de una i	\$526,000.00	-\$14,000.00	\$512,000.00	\$2,588.00	\$509,412.00	\$0.00	\$2,588.00	\$405,088.00	\$405,088.00	\$104,324.00
1	Impuesto sobre nominas y otros que se deriven de una i	\$526,000.00	-\$14,000.00	\$512,000.00	\$2,588.00	\$509,412.00	\$0.00	\$2,588.00	\$405,088.00	\$405,088.00	\$104,324.00
0	BIENES MUEBLES, INMUEBLES E INTANGIBLE	\$0.00	\$62,676.67	\$62,676.67	\$0.00	\$62,676.67	\$0.00	\$0.00	\$62,676.67	\$62,676.67	\$0.00
0	MOBILIARIO Y EQUIPO DE ADMINISTRACIÓN	\$0.00	\$54,202.87	\$54,202.87	\$0.00	\$54,202.87	\$0.00	\$0.00	\$54,202.87	\$54,202.87	\$0.00
1	Muebles de oficina y estanteria	\$0.00	\$28,011.87	\$28,011.87	\$0.00	\$28,011.87	\$0.00	\$0.00	\$28,011.87	\$28,011.87	\$0.00
1	Muebles de oficina y estanteria	\$0.00	\$28,011.87	\$28,011.87	\$0.00	\$28,011.87	\$0.00	\$0.00	\$28,011.87	\$28,011.87	\$0.00
1	Equipo de computo y de tecnologías de la información	\$0.00	\$3,944.00	\$3,944.00	\$0.00	\$3,944.00	\$0.00	\$0.00	\$3,944.00	\$3,944.00	\$0.00
1	Equipo de computo y de tecnologías de la información	\$0.00	\$3,944.00	\$3,944.00	\$0.00	\$3,944.00	\$0.00	\$0.00	\$3,944.00	\$3,944.00	\$0.00
1	Otros mobiliarios y equipos de administración	\$0.00	\$22,247.00	\$22,247.00	\$0.00	\$22,247.00	\$0.00	\$0.00	\$22,247.00	\$22,247.00	\$0.00
1	Otros mobiliarios y equipos de administración	\$0.00	\$22,247.00	\$22,247.00	\$0.00	\$22,247.00	\$0.00	\$0.00	\$22,247.00	\$22,247.00	\$0.00
1	MOBILIARIO Y EQUIPO EDUCACIONAL Y RECREATIVO	\$0.00	\$2,088.00	\$2,088.00	\$0.00	\$2,088.00	\$0.00	\$0.00	\$2,088.00	\$2,088.00	\$0.00
1	MOBILIARIO Y EQUIPO EDUCACIONAL Y RECREATIVO	\$0.00	\$2,088.00	\$2,088.00	\$0.00	\$2,088.00	\$0.00	\$0.00	\$2,088.00	\$2,088.00	\$0.00

INDIVIDUAL ELECTORAL DEL ESTADO DE SAN LUIS POTOSÍ
SAN LUIS POTOSÍ
 Estado del Ejercicio del Presupuesto por Capítulo del Gasto Al 31/dic./2020

Impugnación
 Impugnación

Fecha y hora de Impresión 12/ene/2021 01:27 p m

Objeto del Gasto	Aprobado	Ampliaciones / Reducciones	Presupuesto Vigente	Comprometido	Presupuesto Disponible para Comprometer	Devengado	Comprometido No Devengado	Presupuesto Sin Devengar	Ejercido	Pagado	Cuentas por Pagar Deuda
30 Cámaras fotográficas y de video	\$0.00	\$2,088.00	\$2,088.00	\$2,088.00	\$0.00	\$2,088.00	\$0.00	\$0.00	\$2,088.00	\$2,088.00	\$0.00
31 Cámaras fotográficas y de video	\$0.00	\$2,088.00	\$2,088.00	\$2,088.00	\$0.00	\$2,088.00	\$0.00	\$0.00	\$2,088.00	\$2,088.00	\$0.00
40 MAQUINARIA, OTROS EQUIPOS Y HERRAMIENTAS	\$0.00	\$6,385.80	\$6,385.80	\$6,385.80	\$0.00	\$6,385.80	\$0.00	\$0.00	\$6,385.80	\$6,385.80	\$0.00
50 Equipo de comunicación y telecomunicación	\$0.00	\$6,385.80	\$6,385.80	\$6,385.80	\$0.00	\$6,385.80	\$0.00	\$0.00	\$6,385.80	\$6,385.80	\$0.00
51 Equipo de comunicación y telecomunicación	\$0.00	\$6,385.80	\$6,385.80	\$6,385.80	\$0.00	\$6,385.80	\$0.00	\$0.00	\$6,385.80	\$6,385.80	\$0.00
00 DEUDA PÚBLICA	\$0.00	\$1,112,107.20	\$1,112,107.20	\$1,112,107.20	\$0.00	\$1,112,107.20	\$0.00	\$0.00	\$1,112,107.20	\$1,112,107.20	\$0.00
00 ADEUDOS DE EJERCICIOS FISCALES ANTERIORES (\$0.00	\$1,112,107.20	\$1,112,107.20	\$1,112,107.20	\$0.00	\$1,112,107.20	\$0.00	\$0.00	\$1,112,107.20	\$1,112,107.20	\$0.00
10 ADEFAS	\$0.00	\$1,112,107.20	\$1,112,107.20	\$1,112,107.20	\$0.00	\$1,112,107.20	\$0.00	\$0.00	\$1,112,107.20	\$1,112,107.20	\$0.00
11 ADEFAS	\$0.00	\$1,112,107.20	\$1,112,107.20	\$1,112,107.20	\$0.00	\$1,112,107.20	\$0.00	\$0.00	\$1,112,107.20	\$1,112,107.20	\$0.00
Total	\$27,722,932.00	\$1,025,538.50	\$28,748,470.50	\$28,740,164.16	\$8,306.32	\$28,737,721.22	\$2,442.96	\$10,749.78	\$27,711,493.82	\$27,711,493.82	\$1,025,227.40

MAGDA. YOLANDA PEDROZA REYES
 PRESIDENTA DEL TRIBUNAL ELECTORAL

LIC. CESAR J. PORRAS FLORES
 SECRETARIO EJECUTIVO

TRIBUNAL ELECTORAL DEL ESTADO DE SAN LUIS POTOSÍ
SAN LUIS POTOSÍ
 Estado del Ejercicio del Presupuesto por Fuente de Financiamiento Al 31/dic./2020

Fecha y hora de Impresión 12/ene/2021 01:28 p.m.

Unidad Administrativa
Objeto del Gasto

10 RECURSOS ESTATALES

	Aprobado	Ampliaciones / (Reducciones)	Presupuesto Vigente	Comprometido	Presupuesto Disponible para Comprometer	Devengado	Comprometido o No Devengado	Presupuesto Sin Devengar	Ejercido	Pagado	Cuentas por Pagar	Deuda
SERVICIOS PERSONALES	\$25,728,522.55	\$0.00	\$25,728,522.55	\$25,728,522.55	\$0.00	\$25,728,522.55	\$0.00	\$0.00	\$24,808,787.80	\$24,808,787.80	\$919,734.75	
REMUNERACIONES AL PERSONAL DE CARACTER PI	\$14,798,217.96	-\$97,967.98	\$14,700,249.98	\$14,700,249.98	\$0.00	\$14,700,249.98	\$0.00	\$0.00	\$14,700,249.98	\$14,700,249.98	\$0.00	
Sueldos base al personal permanente	\$14,798,217.96	-\$97,967.98	\$14,700,249.98	\$14,700,249.98	\$0.00	\$14,700,249.98	\$0.00	\$0.00	\$14,700,249.98	\$14,700,249.98	\$0.00	
Sueldos base al personal permanente	\$9,638,982.72	-\$68,334.43	\$9,570,648.29	\$9,570,648.29	\$0.00	\$9,570,648.29	\$0.00	\$0.00	\$9,570,648.29	\$9,570,648.29	\$0.00	
COMPENSACION GARANTIZADA	\$5,159,235.24	\$29,633.55	\$5,129,601.69	\$5,129,601.69	\$0.00	\$5,129,601.69	\$0.00	\$0.00	\$5,129,601.69	\$5,129,601.69	\$0.00	
REMUNERACIONES ADICIONALES Y ESPECIALES	\$2,819,511.53	-\$1,126,994.42	\$1,692,517.11	\$1,692,517.11	\$0.00	\$1,692,517.11	\$0.00	\$0.00	\$1,692,517.11	\$1,692,517.11	\$0.00	
Primas de vacaciones, dominical y gratificación de fin de	\$2,819,511.53	-\$1,126,994.42	\$1,692,517.11	\$1,692,517.11	\$0.00	\$1,692,517.11	\$0.00	\$0.00	\$1,692,517.11	\$1,692,517.11	\$0.00	
Primas de vacaciones, dominical y gratificación de fin de	\$385,323.88	-\$3,128.21	\$382,195.67	\$382,195.67	\$0.00	\$382,195.67	\$0.00	\$0.00	\$382,195.67	\$382,195.67	\$0.00	
GRATIFICACION DE FIN DE AÑO (AGUINALDO)	\$2,434,187.65	\$1,123,866.21	\$1,310,321.44	\$1,310,321.44	\$0.00	\$1,310,321.44	\$0.00	\$0.00	\$1,310,321.44	\$1,310,321.44	\$0.00	
SEGURIDAD SOCIAL	\$3,939,655.87	-\$138,087.65	\$3,801,568.22	\$3,801,568.22	\$0.00	\$3,801,568.22	\$0.00	\$0.00	\$3,360,078.77	\$3,360,078.77	\$441,489.45	
Aportaciones de seguridad social	\$1,419,369.96	-\$57,901.73	\$1,361,468.23	\$1,361,468.23	\$0.00	\$1,361,468.23	\$0.00	\$0.00	\$1,245,741.22	\$1,245,741.22	\$115,727.01	
Aportaciones de seguridad social	\$1,419,369.96	-\$57,901.73	\$1,361,468.23	\$1,361,468.23	\$0.00	\$1,361,468.23	\$0.00	\$0.00	\$1,245,741.22	\$1,245,741.22	\$115,727.01	
Aportaciones a fondos de vivienda	\$990,325.53	\$29,686.49	\$960,639.04	\$960,639.04	\$0.00	\$960,639.04	\$0.00	\$0.00	\$799,662.29	\$799,662.29	\$160,976.75	
Aportaciones a fondos de vivienda	\$990,325.53	\$29,686.49	\$960,639.04	\$960,639.04	\$0.00	\$960,639.04	\$0.00	\$0.00	\$799,662.29	\$799,662.29	\$160,976.75	
Aportaciones al sistema para el retiro	\$1,020,035.38	\$32,530.43	\$987,504.95	\$987,504.95	\$0.00	\$987,504.95	\$0.00	\$0.00	\$822,719.26	\$822,719.26	\$164,785.69	
Aportaciones al sistema para el retiro	\$396,130.28	\$11,874.90	\$384,255.38	\$384,255.38	\$0.00	\$384,255.38	\$0.00	\$0.00	\$319,864.72	\$319,864.72	\$64,390.66	
RETIRO CESANTIA Y VEJEZ	\$623,905.10	\$20,655.53	\$603,249.57	\$603,249.57	\$0.00	\$603,249.57	\$0.00	\$0.00	\$502,854.54	\$502,854.54	\$100,395.03	
Aportaciones para seguros	\$509,925.00	\$17,969.00	\$491,956.00	\$491,956.00	\$0.00	\$491,956.00	\$0.00	\$0.00	\$491,956.00	\$491,956.00	\$0.00	
SEGURO DE GASTOS MEDICOS MAYORES	\$509,925.00	\$17,969.00	\$491,956.00	\$491,956.00	\$0.00	\$491,956.00	\$0.00	\$0.00	\$491,956.00	\$491,956.00	\$0.00	
OTRAS PRESTACIONES SOCIALES Y ECONOMICAS	\$2,421,376.63	\$1,388,238.12	\$3,809,614.75	\$3,809,614.75	\$0.00	\$3,809,614.75	\$0.00	\$0.00	\$3,331,369.45	\$3,331,369.45	\$478,245.30	
Cuotas para el fondo de ahorro y fondo de trabajo	\$963,898.27	-\$6,785.06	\$957,113.21	\$957,113.21	\$0.00	\$957,113.21	\$0.00	\$0.00	\$478,867.91	\$478,867.91	\$478,245.30	
Cuotas para el fondo de ahorro y fondo de trabajo	\$963,898.27	-\$6,785.06	\$957,113.21	\$957,113.21	\$0.00	\$957,113.21	\$0.00	\$0.00	\$478,867.91	\$478,867.91	\$478,245.30	
Prestaciones contractuales	\$1,457,478.36	\$1,395,023.18	\$2,852,501.54	\$2,852,501.54	\$0.00	\$2,852,501.54	\$0.00	\$0.00	\$2,852,501.54	\$2,852,501.54	\$0.00	
Prestaciones contractuales	\$1,457,478.36	\$1,395,023.18	\$2,852,501.54	\$2,852,501.54	\$0.00	\$2,852,501.54	\$0.00	\$0.00	\$2,852,501.54	\$2,852,501.54	\$0.00	
PAGO DE ESTIMULOS A SERVIDORES PUBLICOS	\$1,749,760.56	-\$25,188.07	\$1,724,572.49	\$1,724,572.49	\$0.00	\$1,724,572.49	\$0.00	\$0.00	\$1,724,572.49	\$1,724,572.49	\$0.00	
Estímulos	\$1,749,760.56	-\$25,188.07	\$1,724,572.49	\$1,724,572.49	\$0.00	\$1,724,572.49	\$0.00	\$0.00	\$1,724,572.49	\$1,724,572.49	\$0.00	
Estímulos	\$1,749,760.56	-\$25,188.07	\$1,724,572.49	\$1,724,572.49	\$0.00	\$1,724,572.49	\$0.00	\$0.00	\$1,724,572.49	\$1,724,572.49	\$0.00	
MATERIALES Y SUMINISTROS	\$250,000.00	\$45,491.22	\$295,491.22	\$293,062.62	\$2,428.60	\$293,062.62	\$0.00	\$2,428.60	\$292,328.62	\$292,328.62	\$734.00	
MATERIALES DE ADMINISTRACIÓN, EMISIÓN DE DO	\$151,000.00	\$81,303.00	\$232,303.00	\$232,303.00	\$0.00	\$232,303.00	\$0.00	\$0.00	\$232,303.00	\$232,303.00	\$0.00	

Estado del Ejercicio del Presupuesto por Fuente de Financiamiento Al 31/dic./2020
SAN LUIS POTOSI

Fecha y hora de Impresión 12/ene/2021 01:28 p.m.

Unidad Administrativa	Objeto del Gasto	Aprobado	Ampliaciones / (Reducciones)	Presupuesto Vigente	Comprometido	Presupuesto Disponible para Comprometer	Devengado	Comprometido o No Devengado	Presupuesto Sin Devengar	Ejercido	Pagado	Cuentas por Pagar	Deuda
	Materiales, útiles y equipos menores de oficina	\$50,000.00	\$31,417.45	\$91,417.45	\$91,417.45	\$0.00	\$91,417.45	\$0.00	\$0.00	\$91,417.45	\$91,417.45	\$0.00	\$0.00
	Materiales, útiles y equipos menores de oficina	\$60,000.00	\$31,417.45	\$91,417.45	\$91,417.45	\$0.00	\$91,417.45	\$0.00	\$0.00	\$91,417.45	\$91,417.45	\$0.00	\$0.00
	Materiales y útiles de impresión y reproducción	\$15,000.00	-\$4,411.95	\$10,588.05	\$10,588.05	\$0.00	\$10,588.05	\$0.00	\$0.00	\$10,588.05	\$10,588.05	\$0.00	\$0.00
	Materiales y útiles de impresión y reproducción	\$15,000.00	-\$4,411.95	\$10,588.05	\$10,588.05	\$0.00	\$10,588.05	\$0.00	\$0.00	\$10,588.05	\$10,588.05	\$0.00	\$0.00
	Materiales, útiles y equipos menores de tecnologías de la	\$35,000.00	\$35,816.60	\$70,816.60	\$70,816.60	\$0.00	\$70,816.60	\$0.00	\$0.00	\$70,816.60	\$70,816.60	\$0.00	\$0.00
	Materiales, útiles y equipos menores de tecnologías de la	\$35,000.00	\$35,816.60	\$70,816.60	\$70,816.60	\$0.00	\$70,816.60	\$0.00	\$0.00	\$70,816.60	\$70,816.60	\$0.00	\$0.00
	Material impreso e información digital	\$26,000.00	\$12,583.85	\$38,583.85	\$38,583.85	\$0.00	\$38,583.85	\$0.00	\$0.00	\$38,583.85	\$38,583.85	\$0.00	\$0.00
	Material impreso e información digital	\$26,000.00	\$12,583.85	\$38,583.85	\$38,583.85	\$0.00	\$38,583.85	\$0.00	\$0.00	\$38,583.85	\$38,583.85	\$0.00	\$0.00
	Material de limpieza	\$15,000.00	\$5,897.05	\$20,897.05	\$20,897.05	\$0.00	\$20,897.05	\$0.00	\$0.00	\$20,897.05	\$20,897.05	\$0.00	\$0.00
	Material de limpieza	\$15,000.00	\$5,897.05	\$20,897.05	\$20,897.05	\$0.00	\$20,897.05	\$0.00	\$0.00	\$20,897.05	\$20,897.05	\$0.00	\$0.00
	ALIMENTOS Y UTENSILIOS	\$48,000.00	-\$40,289.33	\$7,710.67	\$7,710.67	\$0.00	\$7,710.67	\$0.00	\$0.00	\$7,710.67	\$7,710.67	\$0.00	\$0.00
	Productos alimenticios para personas	\$48,000.00	-\$40,289.33	\$7,710.67	\$7,710.67	\$0.00	\$7,710.67	\$0.00	\$0.00	\$7,710.67	\$7,710.67	\$0.00	\$0.00
	Productos alimenticios para personas	\$48,000.00	-\$40,289.33	\$7,710.67	\$7,710.67	\$0.00	\$7,710.67	\$0.00	\$0.00	\$7,710.67	\$7,710.67	\$0.00	\$0.00
	MATERIAS PRIMAS Y MATERIALES DE PRODUCCIÓN	\$0.00	\$14,494.40	\$14,494.40	\$14,494.40	\$0.00	\$14,494.40	\$0.00	\$0.00	\$14,494.40	\$14,494.40	\$0.00	\$0.00
	Productos químicos, farmacéuticos y de laboratorio adq	\$0.00	\$14,494.40	\$14,494.40	\$14,494.40	\$0.00	\$14,494.40	\$0.00	\$0.00	\$14,494.40	\$14,494.40	\$0.00	\$0.00
	Productos químicos, farmacéuticos y de laboratorio adq	\$0.00	\$14,494.40	\$14,494.40	\$14,494.40	\$0.00	\$14,494.40	\$0.00	\$0.00	\$14,494.40	\$14,494.40	\$0.00	\$0.00
	MATERIALES Y ARTICULOS DE CONSTRUCCIÓN Y D	\$5,000.00	-\$921.98	\$4,078.02	\$4,078.02	\$0.00	\$4,078.02	\$0.00	\$0.00	\$4,078.02	\$4,078.02	\$0.00	\$0.00
	Madera y productos de madera	\$0.00	\$1,298.00	\$1,298.00	\$1,298.00	\$0.00	\$1,298.00	\$0.00	\$0.00	\$1,298.00	\$1,298.00	\$0.00	\$0.00
	Madera y productos de madera	\$0.00	\$1,298.00	\$1,298.00	\$1,298.00	\$0.00	\$1,298.00	\$0.00	\$0.00	\$1,298.00	\$1,298.00	\$0.00	\$0.00
	Material eléctrico y electrónico	\$5,000.00	\$2,219.98	\$2,780.02	\$2,780.02	\$0.00	\$2,780.02	\$0.00	\$0.00	\$2,780.02	\$2,780.02	\$0.00	\$0.00
	Material eléctrico y electrónico	\$5,000.00	\$2,219.98	\$2,780.02	\$2,780.02	\$0.00	\$2,780.02	\$0.00	\$0.00	\$2,780.02	\$2,780.02	\$0.00	\$0.00
	COMBUSTIBLES, LUBRICANTES Y ADITIVOS	\$20,000.00	-\$5,065.99	\$14,934.01	\$12,505.41	\$2,428.60	\$12,505.41	\$0.00	\$2,428.60	\$11,771.41	\$11,771.41	\$734.00	\$734.00
	Combustibles, lubricantes y aditivos	\$20,000.00	-\$5,065.99	\$14,934.01	\$12,505.41	\$2,428.60	\$12,505.41	\$0.00	\$2,428.60	\$11,771.41	\$11,771.41	\$734.00	\$734.00
	Combustibles, lubricantes y aditivos	\$20,000.00	-\$5,065.99	\$14,934.01	\$12,505.41	\$2,428.60	\$12,505.41	\$0.00	\$2,428.60	\$11,771.41	\$11,771.41	\$734.00	\$734.00
	VESTUARIO, BLANCOS, PRENDAS DE PROTECCIÓN	\$0.00	\$351.80	\$351.80	\$351.80	\$0.00	\$351.80	\$0.00	\$0.00	\$351.80	\$351.80	\$0.00	\$0.00
	Productos textiles	\$0.00	\$351.80	\$351.80	\$351.80	\$0.00	\$351.80	\$0.00	\$0.00	\$351.80	\$351.80	\$0.00	\$0.00
	Productos textiles	\$0.00	\$351.80	\$351.80	\$351.80	\$0.00	\$351.80	\$0.00	\$0.00	\$351.80	\$351.80	\$0.00	\$0.00
	HERRAMIENTAS, REFACCIONES Y ACCESORIOS MEI	\$26,000.00	-\$4,380.68	\$21,619.32	\$21,619.32	\$0.00	\$21,619.32	\$0.00	\$0.00	\$21,619.32	\$21,619.32	\$0.00	\$0.00
	Herramientas menores	\$5,000.00	\$1,240.19	\$3,759.81	\$3,759.81	\$0.00	\$3,759.81	\$0.00	\$0.00	\$3,759.81	\$3,759.81	\$0.00	\$0.00
	Herramientas menores	\$5,000.00	\$1,240.19	\$3,759.81	\$3,759.81	\$0.00	\$3,759.81	\$0.00	\$0.00	\$3,759.81	\$3,759.81	\$0.00	\$0.00
	Refacciones y accesorios menores de edificios	\$5,000.00	-\$1,128.57	\$3,871.43	\$3,871.43	\$0.00	\$3,871.43	\$0.00	\$0.00	\$3,871.43	\$3,871.43	\$0.00	\$0.00

TRIBUNAL ELECTORAL DEL ESTADO DE SAN LUIS POTOSÍ
SAN LUIS POTOSÍ
Estado del Ejercicio del Presupuesto por Fuente de Financiamiento Al 31/dic./2020

Fecha y hora de Impresión: 12/ene/2021 01:28 p. m.

Objeto del Gasto	Aprobado	Ampliaciones / (Reducciones)	Presupuesto Vigente	Comprometido	Presupuesto Disponible para Comprometer	Devengado	Comprometido o No Devengado	Presupuesto Sin Devengar	Ejercido	Pagado	Cuentas por Pagar
11 Relaciones y accesorios menores de edificios	\$5,000.00	\$1,128.57	\$3,871.43	\$3,871.43	\$0.00	\$3,871.43	\$0.00	\$0.00	\$3,871.43	\$3,871.43	\$0.00
10 Relaciones y accesorios menores de mobiliario y equip	\$5,000.00	\$1,448.28	\$6,448.28	\$6,448.28	\$0.00	\$6,448.28	\$0.00	\$0.00	\$6,448.28	\$6,448.28	\$0.00
11 Relaciones y accesorios menores de mobiliario y equip	\$5,000.00	\$1,448.28	\$6,448.28	\$6,448.28	\$0.00	\$6,448.28	\$0.00	\$0.00	\$6,448.28	\$6,448.28	\$0.00
0 Relaciones y accesorios menores de equipo de cómput	\$6,000.00	-\$339.20	\$5,660.80	\$5,660.80	\$0.00	\$5,660.80	\$0.00	\$0.00	\$5,660.80	\$5,660.80	\$0.00
0 Relaciones y accesorios menores de equipo de cómput	\$6,000.00	-\$339.20	\$5,660.80	\$5,660.80	\$0.00	\$5,660.80	\$0.00	\$0.00	\$5,660.80	\$5,660.80	\$0.00
1 Relaciones y accesorios menores de equipo de transpo	\$5,000.00	-\$3,121.00	\$1,879.00	\$1,879.00	\$0.00	\$1,879.00	\$0.00	\$0.00	\$1,879.00	\$1,879.00	\$0.00
0 Relaciones y accesorios menores de equipo de transpo	\$5,000.00	-\$3,121.00	\$1,879.00	\$1,879.00	\$0.00	\$1,879.00	\$0.00	\$0.00	\$1,879.00	\$1,879.00	\$0.00
SERVICIOS GENERALES	\$1,744,409.45	-\$194,736.59	\$1,549,672.86	\$1,543,795.14	\$5,877.72	\$1,541,352.18	\$2,442.96	\$8,320.68	\$1,435,593.53	\$1,435,593.53	\$105,758.65
SERVICIOS BASICOS	\$241,000.00	-\$79,015.37	\$161,984.63	\$161,984.63	\$0.00	\$161,984.63	\$0.00	\$0.00	\$161,984.63	\$161,984.63	\$0.00
0 Energía eléctrica	\$60,000.00	\$19,497.00	\$40,503.00	\$40,503.00	\$0.00	\$40,503.00	\$0.00	\$0.00	\$40,503.00	\$40,503.00	\$0.00
0 Energía eléctrica	\$60,000.00	\$19,497.00	\$40,503.00	\$40,503.00	\$0.00	\$40,503.00	\$0.00	\$0.00	\$40,503.00	\$40,503.00	\$0.00
0 Agua	\$8,000.00	\$3,362.00	\$4,638.00	\$4,638.00	\$0.00	\$4,638.00	\$0.00	\$0.00	\$4,638.00	\$4,638.00	\$0.00
0 Agua	\$8,000.00	\$3,362.00	\$4,638.00	\$4,638.00	\$0.00	\$4,638.00	\$0.00	\$0.00	\$4,638.00	\$4,638.00	\$0.00
0 Telefonía tradicional	\$60,000.00	-\$31,847.20	\$28,152.80	\$28,152.80	\$0.00	\$28,152.80	\$0.00	\$0.00	\$28,152.80	\$28,152.80	\$0.00
0 Telefonía tradicional	\$60,000.00	-\$31,847.20	\$28,152.80	\$28,152.80	\$0.00	\$28,152.80	\$0.00	\$0.00	\$28,152.80	\$28,152.80	\$0.00
0 Servicios de acceso de Internet, redes y procesamiento c	\$13,000.00	\$9,397.68	\$22,397.68	\$22,397.68	\$0.00	\$22,397.68	\$0.00	\$0.00	\$22,397.68	\$22,397.68	\$0.00
0 Servicios de acceso de Internet, redes y procesamiento c	\$13,000.00	\$9,397.68	\$22,397.68	\$22,397.68	\$0.00	\$22,397.68	\$0.00	\$0.00	\$22,397.68	\$22,397.68	\$0.00
0 Servicios postales y telegráficos	\$100,000.00	-\$33,716.85	\$66,293.15	\$66,293.15	\$0.00	\$66,293.15	\$0.00	\$0.00	\$66,293.15	\$66,293.15	\$0.00
0 Servicios postales y telegráficos	\$100,000.00	-\$33,716.85	\$66,293.15	\$66,293.15	\$0.00	\$66,293.15	\$0.00	\$0.00	\$66,293.15	\$66,293.15	\$0.00
SERVICIOS POSTALES	\$0.00	\$63,573.17	\$63,573.17	\$63,573.17	\$0.00	\$63,573.17	\$0.00	\$0.00	\$63,573.17	\$63,573.17	\$0.00
0 Servicios de acceso de Internet, redes y procesamiento c	\$100,000.00	\$97,280.02	\$2,719.98	\$2,719.98	\$0.00	\$2,719.98	\$0.00	\$0.00	\$2,719.98	\$2,719.98	\$0.00
0 Servicios de acceso de Internet, redes y procesamiento c	\$100,000.00	\$97,280.02	\$2,719.98	\$2,719.98	\$0.00	\$2,719.98	\$0.00	\$0.00	\$2,719.98	\$2,719.98	\$0.00
SERVICIOS DE ARRENDAMIENTO	\$617,800.00	\$11,786.21	\$629,586.21	\$629,586.21	\$0.00	\$629,586.21	\$0.00	\$0.00	\$629,586.21	\$629,586.21	\$0.00
0 Arrendamiento de edificios	\$556,800.00	\$0.00	\$556,800.00	\$556,800.00	\$0.00	\$556,800.00	\$0.00	\$0.00	\$556,800.00	\$556,800.00	\$0.00
0 Arrendamiento de edificios	\$556,800.00	\$0.00	\$556,800.00	\$556,800.00	\$0.00	\$556,800.00	\$0.00	\$0.00	\$556,800.00	\$556,800.00	\$0.00
0 Arrendamiento de mobiliario y equipo de administración,	\$48,000.00	\$3,680.22	\$51,680.22	\$51,680.22	\$0.00	\$51,680.22	\$0.00	\$0.00	\$51,680.22	\$51,680.22	\$0.00
0 Arrendamiento de mobiliario y equipo de administración,	\$48,000.00	\$3,680.22	\$51,680.22	\$51,680.22	\$0.00	\$51,680.22	\$0.00	\$0.00	\$51,680.22	\$51,680.22	\$0.00
0 Arrendamiento de activos intangibles	\$8,000.00	\$13,105.99	\$21,105.99	\$21,105.99	\$0.00	\$21,105.99	\$0.00	\$0.00	\$21,105.99	\$21,105.99	\$0.00
0 Arrendamiento de activos intangibles	\$8,000.00	\$13,105.99	\$21,105.99	\$21,105.99	\$0.00	\$21,105.99	\$0.00	\$0.00	\$21,105.99	\$21,105.99	\$0.00
0 Otros arrendamientos	\$5,000.00	\$5,000.00	\$0.00	\$0.00	\$0.00	\$0.00	\$0.00	\$0.00	\$0.00	\$0.00	\$0.00
0 Otros arrendamientos	\$5,000.00	\$5,000.00	\$0.00	\$0.00	\$0.00	\$0.00	\$0.00	\$0.00	\$0.00	\$0.00	\$0.00
SERVICIOS PROFESIONALES, CIENTÍFICOS, TÉCNIC	\$18,000.00	-\$11,375.97	\$6,624.03	\$6,624.03	\$0.00	\$6,624.03	\$0.00	\$0.00	\$6,624.03	\$6,624.03	\$0.00
0 Servicios legales, de contabilidad, auditoría y relacionad	\$0.00	\$5,100.00	\$5,100.00	\$5,100.00	\$0.00	\$5,100.00	\$0.00	\$0.00	\$5,100.00	\$5,100.00	\$0.00



SI, INIBUCO
ep rptEstadoPresupuestoEgresos, FF

TRIBUNAL ELECTORAL DEL ESTADO DE SAN LUIS POTOSÍ
SAN LUIS POTOSÍ

Estado del Ejercicio del Presupuesto por Fuente de Financiamiento Al 31/dic./2020

Unidad Administrativa
Objeto del Gasto

Fecha y hora de Impresión | 12/ene/2021
01:28 p.m.

	Aprobado	Ampliaciones / (Reducciones)	Presupuesto Vigente	Comprometido	Presupuesto Disponible para Comprometer	Devengado	Comprometido o No Devengado	Presupuesto Sin Devengar	Ejercido	Pagado	Cuentas por Pagar	Deuda
1	\$0.00	\$5,100.00	\$5,100.00	\$5,100.00	\$0.00	\$5,100.00	\$0.00	\$0.00	\$5,100.00	\$5,100.00	\$0.00	\$0.00
0	\$10,000.00	-\$10,000.00	\$0.00	\$0.00	\$0.00	\$0.00	\$0.00	\$0.00	\$0.00	\$0.00	\$0.00	\$0.00
1	\$10,000.00	-\$10,000.00	\$0.00	\$0.00	\$0.00	\$0.00	\$0.00	\$0.00	\$0.00	\$0.00	\$0.00	\$0.00
0	\$3,000.00	-\$1,885.96	\$1,114.04	\$1,114.04	\$0.00	\$1,114.04	\$0.00	\$0.00	\$1,114.04	\$1,114.04	\$0.00	\$0.00
1	\$3,000.00	-\$1,885.96	\$1,114.04	\$1,114.04	\$0.00	\$1,114.04	\$0.00	\$0.00	\$1,114.04	\$1,114.04	\$0.00	\$0.00
0	\$5,000.00	-\$4,590.01	\$409.99	\$409.99	\$0.00	\$409.99	\$0.00	\$0.00	\$409.99	\$409.99	\$0.00	\$0.00
1	\$5,000.00	-\$4,590.01	\$409.99	\$409.99	\$0.00	\$409.99	\$0.00	\$0.00	\$409.99	\$409.99	\$0.00	\$0.00
0	\$2,000.00	\$5,573.04	\$7,573.04	\$6,764.48	\$808.56	\$6,764.48	\$0.00	\$808.56	\$6,764.48	\$6,764.48	\$0.00	\$0.00
1	\$2,000.00	-\$1,185.64	\$814.36	\$5.80	\$808.56	\$5.80	\$0.00	\$808.56	\$5.80	\$5.80	\$0.00	\$0.00
0	\$2,000.00	-\$1,185.64	\$814.36	\$5.80	\$808.56	\$5.80	\$0.00	\$808.56	\$5.80	\$5.80	\$0.00	\$0.00
1	\$0.00	\$6,758.68	\$6,758.68	\$6,758.68	\$0.00	\$6,758.68	\$0.00	\$0.00	\$6,758.68	\$6,758.68	\$0.00	\$0.00
0	\$0.00	\$6,758.68	\$6,758.68	\$6,758.68	\$0.00	\$6,758.68	\$0.00	\$0.00	\$6,758.68	\$6,758.68	\$0.00	\$0.00
1	\$45,000.00	\$166,767.06	\$211,767.06	\$209,285.90	\$2,481.16	\$209,285.90	\$2,442.96	\$4,924.12	\$206,842.94	\$206,842.94	\$0.00	\$0.00
0	\$22,000.00	\$134,769.40	\$156,769.40	\$156,769.40	\$0.00	\$156,769.40	\$0.00	\$0.00	\$156,769.40	\$156,769.40	\$0.00	\$0.00
1	\$22,000.00	\$134,769.40	\$156,769.40	\$156,769.40	\$0.00	\$156,769.40	\$0.00	\$0.00	\$156,769.40	\$156,769.40	\$0.00	\$0.00
0	\$12,000.00	\$1,952.14	\$10,037.86	\$7,562.75	\$2,475.11	\$7,562.75	\$0.00	\$2,475.11	\$7,562.75	\$7,562.75	\$0.00	\$0.00
1	\$12,000.00	-\$1,952.14	\$10,037.86	\$7,562.75	\$2,475.11	\$7,562.75	\$0.00	\$2,475.11	\$7,562.75	\$7,562.75	\$0.00	\$0.00
0	\$6,000.00	\$29,150.00	\$35,150.00	\$35,143.95	\$6.05	\$32,700.99	\$2,442.96	\$2,449.01	\$32,700.99	\$32,700.99	\$0.00	\$0.00
1	\$6,000.00	\$29,150.00	\$35,150.00	\$35,143.95	\$6.05	\$32,700.99	\$2,442.96	\$2,449.01	\$32,700.99	\$32,700.99	\$0.00	\$0.00
0	\$5,000.00	\$668.60	\$5,668.60	\$5,668.60	\$0.00	\$5,668.60	\$0.00	\$0.00	\$5,668.60	\$5,668.60	\$0.00	\$0.00
1	\$5,000.00	\$425.00	\$5,425.00	\$5,425.00	\$0.00	\$5,425.00	\$0.00	\$0.00	\$5,425.00	\$5,425.00	\$0.00	\$0.00
0	\$0.00	\$243.60	\$243.60	\$243.60	\$0.00	\$243.60	\$0.00	\$0.00	\$243.60	\$243.60	\$0.00	\$0.00
1	\$0.00	\$4,141.20	\$4,141.20	\$4,141.20	\$0.00	\$4,141.20	\$0.00	\$0.00	\$4,141.20	\$4,141.20	\$0.00	\$0.00
0	\$0.00	\$4,141.20	\$4,141.20	\$4,141.20	\$0.00	\$4,141.20	\$0.00	\$0.00	\$4,141.20	\$4,141.20	\$0.00	\$0.00
1	\$5,000.00	-\$5,000.00	\$0.00	\$0.00	\$0.00	\$0.00	\$0.00	\$0.00	\$0.00	\$0.00	\$0.00	\$0.00
0	\$5,000.00	\$5,000.00	\$0.00	\$0.00	\$0.00	\$0.00	\$0.00	\$0.00	\$0.00	\$0.00	\$0.00	\$0.00
1	\$5,000.00	\$5,000.00	\$0.00	\$0.00	\$0.00	\$0.00	\$0.00	\$0.00	\$0.00	\$0.00	\$0.00	\$0.00
0	\$137,610.00	-\$119,166.11	\$18,443.89	\$18,443.89	\$0.00	\$18,443.89	\$0.00	\$0.00	\$17,009.24	\$17,009.24	\$1,434.65	\$1,434.65
1	\$137,610.00	\$119,166.11	\$18,443.89	\$18,443.89	\$0.00	\$18,443.89	\$0.00	\$0.00	\$17,009.24	\$17,009.24	\$1,434.65	\$1,434.65
0	\$137,610.00	\$119,166.11	\$18,443.89	\$18,443.89	\$0.00	\$18,443.89	\$0.00	\$0.00	\$17,009.24	\$17,009.24	\$1,434.65	\$1,434.65
1	\$150,000.00	-\$150,000.00	\$0.00	\$0.00	\$0.00	\$0.00	\$0.00	\$0.00	\$0.00	\$0.00	\$0.00	\$0.00



TRIBUNAL ELECTORAL DEL ESTADO DE SAN LUIS POTOSÍ
SAN LUIS POTOSÍ
Estado del Ejercicio del Presupuesto por Fuente de Financiamiento Al 31/dic./2020


Unidad Administrativa	Aprobado		Ampliaciones / (Reducciones)		Presupuesto Vigente	Comprometido	Presupuesto Disponible para Comprometer	Devengado	Comprometido o No Devengado	Presupuesto Sin Devengar	Ejercido	Pagado	Cuentas por Pagar Deuda
OTROS SERVICIOS GENERALES	\$150,000.00	\$150,000.00	\$150,000.00	\$0.00	\$0.00	\$0.00	\$0.00	\$0.00	\$0.00	\$0.00	\$0.00	\$0.00	\$0.00
Impuestos y derechos	\$150,000.00	\$150,000.00	\$150,000.00	\$0.00	\$0.00	\$0.00	\$0.00	\$0.00	\$0.00	\$0.00	\$0.00	\$0.00	\$0.00
OTROS SERVICIOS GENERALES	\$527,989.45	\$14,305.45	\$513,684.00	\$513,684.00	\$513,684.00	\$511,106.00	\$2,588.00	\$511,106.00	\$0.00	\$2,588.00	\$406,782.00	\$406,782.00	\$104,324.00
Impuestos y derechos	\$1,989.45	\$637.45	\$1,352.00	\$1,352.00	\$1,352.00	\$1,162.00	\$0.00	\$1,162.00	\$0.00	\$0.00	\$1,162.00	\$1,162.00	\$0.00
PENALIDADES Y CANJES DE PLACAS DE VEHICULOS C	\$1,989.45	\$637.45	\$1,352.00	\$1,352.00	\$1,352.00	\$1,162.00	\$0.00	\$1,162.00	\$0.00	\$0.00	\$1,162.00	\$1,162.00	\$0.00
Penas, multas, accesos y actualizaciones	\$0.00	\$532.00	\$532.00	\$532.00	\$532.00	\$532.00	\$0.00	\$532.00	\$0.00	\$0.00	\$532.00	\$532.00	\$0.00
Penas, multas, accesos y actualizaciones	\$0.00	\$532.00	\$532.00	\$532.00	\$532.00	\$532.00	\$0.00	\$532.00	\$0.00	\$0.00	\$532.00	\$532.00	\$0.00
Impuesto sobre nóminas y otros que se deriven de una r	\$526,000.00	\$14,000.00	\$512,000.00	\$512,000.00	\$512,000.00	\$509,412.00	\$2,588.00	\$509,412.00	\$0.00	\$2,588.00	\$405,088.00	\$405,088.00	\$104,324.00
Impuesto sobre nóminas y otros que se deriven de una r	\$526,000.00	\$14,000.00	\$512,000.00	\$512,000.00	\$512,000.00	\$509,412.00	\$2,588.00	\$509,412.00	\$0.00	\$2,588.00	\$405,088.00	\$405,088.00	\$104,324.00
BIENES MUEBLES, INMUEBLES E INTANGIBLE	\$0.00	\$62,676.67	\$62,676.67	\$62,676.67	\$62,676.67	\$62,676.67	\$0.00	\$62,676.67	\$0.00	\$0.00	\$62,676.67	\$62,676.67	\$0.00
MOBILIARIO Y EQUIPO DE ADMINISTRACIÓN	\$0.00	\$54,202.87	\$54,202.87	\$54,202.87	\$54,202.87	\$54,202.87	\$0.00	\$54,202.87	\$0.00	\$0.00	\$54,202.87	\$54,202.87	\$0.00
Muebles de oficina y estantería	\$0.00	\$28,011.87	\$28,011.87	\$28,011.87	\$28,011.87	\$28,011.87	\$0.00	\$28,011.87	\$0.00	\$0.00	\$28,011.87	\$28,011.87	\$0.00
Muebles de oficina y estantería	\$0.00	\$28,011.87	\$28,011.87	\$28,011.87	\$28,011.87	\$28,011.87	\$0.00	\$28,011.87	\$0.00	\$0.00	\$28,011.87	\$28,011.87	\$0.00
Equipo de cómputo y de tecnologías de la información	\$0.00	\$3,944.00	\$3,944.00	\$3,944.00	\$3,944.00	\$3,944.00	\$0.00	\$3,944.00	\$0.00	\$0.00	\$3,944.00	\$3,944.00	\$0.00
Equipo de cómputo y de tecnologías de la información	\$0.00	\$3,944.00	\$3,944.00	\$3,944.00	\$3,944.00	\$3,944.00	\$0.00	\$3,944.00	\$0.00	\$0.00	\$3,944.00	\$3,944.00	\$0.00
Otros mobiliarios y equipos de administración	\$0.00	\$22,247.00	\$22,247.00	\$22,247.00	\$22,247.00	\$22,247.00	\$0.00	\$22,247.00	\$0.00	\$0.00	\$22,247.00	\$22,247.00	\$0.00
Otros mobiliarios y equipos de administración	\$0.00	\$22,247.00	\$22,247.00	\$22,247.00	\$22,247.00	\$22,247.00	\$0.00	\$22,247.00	\$0.00	\$0.00	\$22,247.00	\$22,247.00	\$0.00
MOBILIARIO Y EQUIPO EDUCACIONAL Y RECREATIV	\$0.00	\$2,088.00	\$2,088.00	\$2,088.00	\$2,088.00	\$2,088.00	\$0.00	\$2,088.00	\$0.00	\$0.00	\$2,088.00	\$2,088.00	\$0.00
Cámaras fotográficas y de video	\$0.00	\$2,088.00	\$2,088.00	\$2,088.00	\$2,088.00	\$2,088.00	\$0.00	\$2,088.00	\$0.00	\$0.00	\$2,088.00	\$2,088.00	\$0.00
Cámaras fotográficas y de video	\$0.00	\$2,088.00	\$2,088.00	\$2,088.00	\$2,088.00	\$2,088.00	\$0.00	\$2,088.00	\$0.00	\$0.00	\$2,088.00	\$2,088.00	\$0.00
MAQUINARIA, OTROS EQUIPOS Y HERRAMIENTAS	\$0.00	\$6,385.80	\$6,385.80	\$6,385.80	\$6,385.80	\$6,385.80	\$0.00	\$6,385.80	\$0.00	\$0.00	\$6,385.80	\$6,385.80	\$0.00
Equipo de comunicación y telecomunicación	\$0.00	\$6,385.80	\$6,385.80	\$6,385.80	\$6,385.80	\$6,385.80	\$0.00	\$6,385.80	\$0.00	\$0.00	\$6,385.80	\$6,385.80	\$0.00
Equipo de comunicación y telecomunicación	\$0.00	\$6,385.80	\$6,385.80	\$6,385.80	\$6,385.80	\$6,385.80	\$0.00	\$6,385.80	\$0.00	\$0.00	\$6,385.80	\$6,385.80	\$0.00
DEUDA PUBLICA	\$0.00	\$1,112,107.20	\$1,112,107.20	\$1,112,107.20	\$1,112,107.20	\$1,112,107.20	\$0.00	\$1,112,107.20	\$0.00	\$0.00	\$1,112,107.20	\$1,112,107.20	\$0.00
ADEUDOS DE EJERCICIOS FISCALES ANTERIORES (\$0.00	\$1,112,107.20	\$1,112,107.20	\$1,112,107.20	\$1,112,107.20	\$1,112,107.20	\$0.00	\$1,112,107.20	\$0.00	\$0.00	\$1,112,107.20	\$1,112,107.20	\$0.00
ADEFAS	\$0.00	\$1,112,107.20	\$1,112,107.20	\$1,112,107.20	\$1,112,107.20	\$1,112,107.20	\$0.00	\$1,112,107.20	\$0.00	\$0.00	\$1,112,107.20	\$1,112,107.20	\$0.00
ADEFAS	\$0.00	\$1,112,107.20	\$1,112,107.20	\$1,112,107.20	\$1,112,107.20	\$1,112,107.20	\$0.00	\$1,112,107.20	\$0.00	\$0.00	\$1,112,107.20	\$1,112,107.20	\$0.00
RECURSOS ESTATALES	\$27,722,932.00	\$1,025,538.50	\$28,748,470.50	\$28,748,470.50	\$28,748,470.50	\$28,740,164.18	\$8,306.32	\$28,737,721.22	\$2,442.96	\$10,749.28	\$27,711,493.82	\$27,711,493.82	\$1,026,227.40
Total Final	\$27,722,932.00	\$1,025,538.50	\$28,748,470.50	\$28,748,470.50	\$28,740,164.18	\$8,306.32	\$28,737,721.22	\$2,442.96	\$10,749.28	\$27,711,493.82	\$27,711,493.82	\$1,026,227.40	\$1,026,227.40

TRIBUNAL ELECTORAL DEL ESTADO DE SAN LUIS POTOSÍ
 SAN LUIS POTOSÍ
 Estado del Ejercicio del Presupuesto por Fuente de Financiamiento Al 31/dic./2020

Fecha y hora de Impresión 12/ene/2021 01:28 p. m.

Aprobado	Ampliaciones / (Reducciones)	Presupuesto Vigente	Comprometido	Presupuesto Disponible para Comprometer	Devengado	Comprometido o No Devengado	Presupuesto Sin Devengar	Ejercido	Pagado	Cuentas por Pagar	
										Deuda	Deuda


 MAGDA YOLANDA PEDROZA REYES
 PRESIDENTA DEL TRIBUNAL ELECTORAL


 LIC. CESAR J. PORRAS FLORES
 SECRETARIO EJECUTIVO

TRIBUNAL ELECTORAL DEL ESTADO DE SAN LUIS POTOSÍ
Estado del Ejercicio del Presupuesto por Proyecto / Proceso Al 31/dic./2020

Fecha y hora de Impresión: 12/ene/2021 01:29 p. m

Objeto del Gasto	Aprobado	Ampliaciones / (Reducciones)	Presupuesto Vigente	Comprometido	Presupuesto Disponible para Comprometer	Devengado	Comprometido o No Devengado	Presupuesto Sin Devengar	Ejercido	Pagado	Cuentas por Pagar	Deuda
01 RECURSOS HUMANOS	\$25,728,522.55	\$0.00	\$25,728,522.55	\$25,728,522.55	\$0.00	\$25,728,522.55	\$0.00	\$0.00	\$24,808,787.80	\$14,700,249.98	\$919,734.75	\$0.00
00 SERVICIOS PERSONALES												
00 REMUNERACIONES AL PERSONAL DE CARACTER PI	\$14,798,217.96	-\$9,967.98	\$14,700,249.98	\$14,700,249.98	\$0.00	\$14,700,249.98	\$0.00	\$0.00	\$14,700,249.98	\$14,700,249.98	\$0.00	\$0.00
00 Sueldos base al personal permanente	\$14,798,217.96	-\$9,967.98	\$14,700,249.98	\$14,700,249.98	\$0.00	\$14,700,249.98	\$0.00	\$0.00	\$14,700,249.98	\$14,700,249.98	\$0.00	\$0.00
00 Sueldos base al personal permanente	\$9,638,982.72	-\$68,334.43	\$9,570,648.29	\$9,570,648.29	\$0.00	\$9,570,648.29	\$0.00	\$0.00	\$9,570,648.29	\$9,570,648.29	\$0.00	\$0.00
00 COMPENSACION GARANTIZADA	\$5,159,235.24	\$29,633.55	\$5,129,601.69	\$5,129,601.69	\$0.00	\$5,129,601.69	\$0.00	\$0.00	\$5,129,601.69	\$5,129,601.69	\$0.00	\$0.00
00 REMUNERACIONES ADICIONALES Y ESPECIALES	\$2,819,511.53	-\$1,126,994.42	\$1,692,517.11	\$1,692,517.11	\$0.00	\$1,692,517.11	\$0.00	\$0.00	\$1,692,517.11	\$1,692,517.11	\$0.00	\$0.00
00 Primas de vacaciones, dominical y gratificación de fin de	\$2,819,511.53	-\$1,126,994.42	\$1,692,517.11	\$1,692,517.11	\$0.00	\$1,692,517.11	\$0.00	\$0.00	\$1,692,517.11	\$1,692,517.11	\$0.00	\$0.00
00 Primas de vacaciones, dominical y gratificación de fin de	\$385,323.88	-\$3,128.21	\$382,195.67	\$382,195.67	\$0.00	\$382,195.67	\$0.00	\$0.00	\$382,195.67	\$382,195.67	\$0.00	\$0.00
00 GRATIFICACION DE FIN DE AÑO (AGUINALDO)	\$2,434,187.65	\$1,123,866.21	\$1,310,321.44	\$1,310,321.44	\$0.00	\$1,310,321.44	\$0.00	\$0.00	\$1,310,321.44	\$1,310,321.44	\$0.00	\$0.00
00 SEGURIDAD SOCIAL	\$3,939,655.87	-\$138,087.65	\$3,801,568.22	\$3,801,568.22	\$0.00	\$3,801,568.22	\$0.00	\$0.00	\$3,360,078.77	\$3,360,078.77	\$441,489.45	\$0.00
00 Aportaciones de seguridad social	\$1,419,369.96	-\$7,901.73	\$1,361,468.23	\$1,361,468.23	\$0.00	\$1,361,468.23	\$0.00	\$0.00	\$1,245,741.22	\$1,245,741.22	\$115,727.01	\$0.00
00 Aportaciones de seguridad social	\$1,419,369.96	-\$7,901.73	\$1,361,468.23	\$1,361,468.23	\$0.00	\$1,361,468.23	\$0.00	\$0.00	\$1,245,741.22	\$1,245,741.22	\$115,727.01	\$0.00
00 Aportaciones a fondos de vivienda	\$990,325.53	-\$29,686.49	\$960,639.04	\$960,639.04	\$0.00	\$960,639.04	\$0.00	\$0.00	\$799,662.29	\$799,662.29	\$160,976.75	\$0.00
00 Aportaciones a fondos de vivienda	\$990,325.53	-\$29,686.49	\$960,639.04	\$960,639.04	\$0.00	\$960,639.04	\$0.00	\$0.00	\$799,662.29	\$799,662.29	\$160,976.75	\$0.00
00 Aportaciones al sistema para el retiro	\$1,020,035.38	-\$32,530.43	\$987,504.95	\$987,504.95	\$0.00	\$987,504.95	\$0.00	\$0.00	\$822,719.26	\$822,719.26	\$164,785.69	\$0.00
00 Aportaciones al sistema para el retiro	\$396,130.28	\$11,874.90	\$384,255.38	\$384,255.38	\$0.00	\$384,255.38	\$0.00	\$0.00	\$319,864.72	\$319,864.72	\$64,390.66	\$0.00
00 RETIRO CESANTIA Y VEJEZ	\$623,905.10	\$20,655.53	\$603,249.57	\$603,249.57	\$0.00	\$603,249.57	\$0.00	\$0.00	\$502,854.54	\$502,854.54	\$100,395.03	\$0.00
00 Aportaciones para seguros	\$509,925.00	-\$17,969.00	\$491,956.00	\$491,956.00	\$0.00	\$491,956.00	\$0.00	\$0.00	\$491,956.00	\$491,956.00	\$0.00	\$0.00
00 Aportaciones para seguros	\$509,925.00	-\$17,969.00	\$491,956.00	\$491,956.00	\$0.00	\$491,956.00	\$0.00	\$0.00	\$491,956.00	\$491,956.00	\$0.00	\$0.00
00 SEGURO DE GASTOS MEDICOS MAYORES	\$2,421,376.63	\$1,388,238.12	\$3,809,614.75	\$3,809,614.75	\$0.00	\$3,809,614.75	\$0.00	\$0.00	\$3,331,369.45	\$3,331,369.45	\$478,245.30	\$0.00
00 OTRAS PRESTACIONES SOCIALES Y ECONOMICAS	\$963,898.27	-\$6,785.06	\$957,113.21	\$957,113.21	\$0.00	\$957,113.21	\$0.00	\$0.00	\$478,867.91	\$478,867.91	\$478,245.30	\$0.00
00 Cuotas para el fondo de ahorro y fondo de trabajo	\$963,898.27	-\$6,785.06	\$957,113.21	\$957,113.21	\$0.00	\$957,113.21	\$0.00	\$0.00	\$478,867.91	\$478,867.91	\$478,245.30	\$0.00
00 Cuotas para el fondo de ahorro y fondo de trabajo	\$1,457,478.36	\$1,395,023.18	\$2,852,501.54	\$2,852,501.54	\$0.00	\$2,852,501.54	\$0.00	\$0.00	\$2,852,501.54	\$2,852,501.54	\$0.00	\$0.00
00 Prestaciones contractuales	\$1,457,478.36	\$1,395,023.18	\$2,852,501.54	\$2,852,501.54	\$0.00	\$2,852,501.54	\$0.00	\$0.00	\$2,852,501.54	\$2,852,501.54	\$0.00	\$0.00
00 Prestaciones contractuales	\$1,457,478.36	\$1,395,023.18	\$2,852,501.54	\$2,852,501.54	\$0.00	\$2,852,501.54	\$0.00	\$0.00	\$2,852,501.54	\$2,852,501.54	\$0.00	\$0.00
00 PAGO DE ESTIMULOS A SERVIDORES PUBLICOS	\$1,749,760.56	-\$25,188.07	\$1,724,572.49	\$1,724,572.49	\$0.00	\$1,724,572.49	\$0.00	\$0.00	\$1,724,572.49	\$1,724,572.49	\$0.00	\$0.00
00 Estimulos	\$1,749,760.56	-\$25,188.07	\$1,724,572.49	\$1,724,572.49	\$0.00	\$1,724,572.49	\$0.00	\$0.00	\$1,724,572.49	\$1,724,572.49	\$0.00	\$0.00
00 Estimulos	\$1,749,760.56	-\$25,188.07	\$1,724,572.49	\$1,724,572.49	\$0.00	\$1,724,572.49	\$0.00	\$0.00	\$1,724,572.49	\$1,724,572.49	\$0.00	\$0.00
00 DEUDA PUBLICA	\$0.00	\$998,487.20	\$998,487.20	\$998,487.20	\$0.00	\$998,487.20	\$0.00	\$0.00	\$998,487.20	\$998,487.20	\$0.00	\$0.00
00 ADEUDOS DE EJERCICIOS FISCALES ANTERIORES (\$0.00	\$998,487.20	\$998,487.20	\$998,487.20	\$0.00	\$998,487.20	\$0.00	\$0.00	\$998,487.20	\$998,487.20	\$0.00	\$0.00

TRIBUNAL ELECTORAL DEL ESTADO DE SAN LUIS POTOSÍ
SAN LUIS POTOSÍ
Estado del Ejercicio del Presupuesto por Proyecto / Proceso Al 31/dic./2020

Fecha y hora de Impresión | 01/29 p.m.
12/ene/2021

Unidad Administrativa
Jeto del Gasto

Unidad Administrativa	Aprobado	Ampliaciones / (Reducciones)	Presupuesto Vigente	Presupuesto Disponible para Comprometer	Comprometido	Devengado	Comprometido o No Devengado	Presupuesto Sin Devengar	Ejercido	Pagado	Cuentas por Pagar Deuda
ADFEAS	\$0.00	\$998,487.20	\$998,487.20	\$0.00	\$998,487.20	\$998,487.20	\$0.00	\$0.00	\$998,487.20	\$998,487.20	\$0.00
ADFEAS	\$0.00	\$998,487.20	\$998,487.20	\$0.00	\$998,487.20	\$998,487.20	\$0.00	\$0.00	\$998,487.20	\$998,487.20	\$0.00
RECURSOS HUMANOS	\$25,728,522.55	\$998,487.20	\$26,727,009.75	\$0.00	\$26,727,009.75	\$26,727,009.75	\$0.00	\$0.00	\$25,807,275.00	\$25,807,275.00	\$0.00
02 RECURSOS FINANCIEROS											
MATERIALES Y SUMINISTROS	\$250,000.00	\$45,491.22	\$295,491.22	\$2,428.60	\$293,062.62	\$293,062.62	\$0.00	\$2,428.60	\$293,328.62	\$292,328.62	\$734.00
MATERIALES DE ADMINISTRACIÓN, EMISIÓN DE DO	\$151,000.00	\$81,303.00	\$232,303.00	\$0.00	\$232,303.00	\$232,303.00	\$0.00	\$0.00	\$232,303.00	\$232,303.00	\$0.00
Materiales, útiles y equipos menores de oficina	\$60,000.00	\$31,417.45	\$91,417.45	\$0.00	\$91,417.45	\$91,417.45	\$0.00	\$0.00	\$91,417.45	\$91,417.45	\$0.00
Materiales, útiles y equipos menores de oficina	\$60,000.00	\$31,417.45	\$91,417.45	\$0.00	\$91,417.45	\$91,417.45	\$0.00	\$0.00	\$91,417.45	\$91,417.45	\$0.00
Materiales y útiles de impresión y reproducción	\$15,000.00	\$4,411.95	\$10,588.05	\$0.00	\$10,588.05	\$10,588.05	\$0.00	\$0.00	\$10,588.05	\$10,588.05	\$0.00
Materiales y útiles de impresión y reproducción	\$15,000.00	\$4,411.95	\$10,588.05	\$0.00	\$10,588.05	\$10,588.05	\$0.00	\$0.00	\$10,588.05	\$10,588.05	\$0.00
Materiales, útiles y equipos menores de tecnologías de i	\$35,000.00	\$35,816.60	\$70,816.60	\$0.00	\$70,816.60	\$70,816.60	\$0.00	\$0.00	\$70,816.60	\$70,816.60	\$0.00
Materiales, útiles y equipos menores de tecnologías de i	\$35,000.00	\$35,816.60	\$70,816.60	\$0.00	\$70,816.60	\$70,816.60	\$0.00	\$0.00	\$70,816.60	\$70,816.60	\$0.00
Material de impresión e información digital	\$25,000.00	\$12,563.85	\$38,563.85	\$0.00	\$38,563.85	\$38,563.85	\$0.00	\$0.00	\$38,563.85	\$38,563.85	\$0.00
Material de impresión e información digital	\$25,000.00	\$12,563.85	\$38,563.85	\$0.00	\$38,563.85	\$38,563.85	\$0.00	\$0.00	\$38,563.85	\$38,563.85	\$0.00
Material de limpieza	\$15,000.00	\$5,897.05	\$20,897.05	\$0.00	\$20,897.05	\$20,897.05	\$0.00	\$0.00	\$20,897.05	\$20,897.05	\$0.00
Material de limpieza	\$15,000.00	\$5,897.05	\$20,897.05	\$0.00	\$20,897.05	\$20,897.05	\$0.00	\$0.00	\$20,897.05	\$20,897.05	\$0.00
ALIMENTOS Y UTENSILIOS	\$48,000.00	-\$40,289.33	\$7,710.67	\$0.00	\$7,710.67	\$7,710.67	\$0.00	\$0.00	\$7,710.67	\$7,710.67	\$0.00
Productos alimenticios para personas	\$48,000.00	-\$40,289.33	\$7,710.67	\$0.00	\$7,710.67	\$7,710.67	\$0.00	\$0.00	\$7,710.67	\$7,710.67	\$0.00
Productos alimenticios para personas	\$48,000.00	-\$40,289.33	\$7,710.67	\$0.00	\$7,710.67	\$7,710.67	\$0.00	\$0.00	\$7,710.67	\$7,710.67	\$0.00
MATERIAS PRIMAS Y MATERIALES DE PRODUCCIÓN	\$0.00	\$14,494.40	\$14,494.40	\$0.00	\$14,494.40	\$14,494.40	\$0.00	\$0.00	\$14,494.40	\$14,494.40	\$0.00
Productos químicos, farmacéuticos y de laboratorio adq	\$0.00	\$14,494.40	\$14,494.40	\$0.00	\$14,494.40	\$14,494.40	\$0.00	\$0.00	\$14,494.40	\$14,494.40	\$0.00
Productos químicos, farmacéuticos y de laboratorio adq	\$0.00	\$14,494.40	\$14,494.40	\$0.00	\$14,494.40	\$14,494.40	\$0.00	\$0.00	\$14,494.40	\$14,494.40	\$0.00
MATERIALES Y ARTICULOS DE CONSTRUCCION Y D	\$5,000.00	-\$921.98	\$4,078.02	\$0.00	\$4,078.02	\$4,078.02	\$0.00	\$0.00	\$4,078.02	\$4,078.02	\$0.00
Madera y productos de madera	\$0.00	\$1,298.00	\$1,298.00	\$0.00	\$1,298.00	\$1,298.00	\$0.00	\$0.00	\$1,298.00	\$1,298.00	\$0.00
Madera y productos de madera	\$0.00	\$1,298.00	\$1,298.00	\$0.00	\$1,298.00	\$1,298.00	\$0.00	\$0.00	\$1,298.00	\$1,298.00	\$0.00
Material eléctrico y electrónico	\$5,000.00	-\$2,219.98	\$2,780.02	\$0.00	\$2,780.02	\$2,780.02	\$0.00	\$0.00	\$2,780.02	\$2,780.02	\$0.00
Material eléctrico y electrónico	\$5,000.00	-\$2,219.98	\$2,780.02	\$0.00	\$2,780.02	\$2,780.02	\$0.00	\$0.00	\$2,780.02	\$2,780.02	\$0.00
COMBUSTIBLES, LUBRICANTES Y ADITIVOS	\$20,000.00	-\$5,065.99	\$14,934.01	\$2,428.60	\$12,505.41	\$12,505.41	\$0.00	\$2,428.60	\$11,771.41	\$11,771.41	\$734.00
Combustibles, lubricantes y aditivos	\$20,000.00	-\$5,065.99	\$14,934.01	\$2,428.60	\$12,505.41	\$12,505.41	\$0.00	\$2,428.60	\$11,771.41	\$11,771.41	\$734.00
Combustibles, lubricantes y aditivos	\$20,000.00	-\$5,065.99	\$14,934.01	\$2,428.60	\$12,505.41	\$12,505.41	\$0.00	\$2,428.60	\$11,771.41	\$11,771.41	\$734.00



ignacio
3 rptEstadoPresupuestoEgresos_PY

TRIBUNAL ELECTORAL DEL ESTADO DE SAN LUIS POTOSÍ
SAN LUIS POTOSÍ

Estado del Ejercicio del Presupuesto por Proyecto / Proceso Al 31/dic./2020

Fecha y hora de Impresión
12/ene/2021
01:29 p.m.

Unidad Administrativa
Objeto del Gasto

Unidad Administrativa	Objeto del Gasto	Aprobado	Ampliaciones / (Reducciones)	Presupuesto Vigente	Comprometido	Presupuesto Disponible para Comprometer	Devengado	Comprometido o No Devengado	Presupuesto Sin Devenegar	Ejercido	Pagado	Cuentas por Pagar	Deuda
VESTUARIO, BLANCOS, PRENDAS DE PROTECCIÓN													
	Productos textiles	\$0.00	\$351.80	\$351.80	\$351.80	\$0.00	\$351.80	\$0.00	\$0.00	\$351.80	\$351.80	\$0.00	\$0.00
	Productos textiles	\$0.00	\$351.80	\$351.80	\$351.80	\$0.00	\$351.80	\$0.00	\$0.00	\$351.80	\$351.80	\$0.00	\$0.00
	HERRAMIENTAS, REFACCIONES Y ACCESORIOS MEI	\$0.00	\$351.80	\$351.80	\$351.80	\$0.00	\$351.80	\$0.00	\$0.00	\$351.80	\$351.80	\$0.00	\$0.00
	Herramientas menores	\$26,000.00	-\$4,380.68	\$21,619.32	\$21,619.32	\$0.00	\$21,619.32	\$0.00	\$0.00	\$21,619.32	\$21,619.32	\$0.00	\$0.00
	Herramientas menores	\$5,000.00	-\$1,240.19	\$3,759.81	\$3,759.81	\$0.00	\$3,759.81	\$0.00	\$0.00	\$3,759.81	\$3,759.81	\$0.00	\$0.00
	Refacciones y accesorios menores de edificios	\$5,000.00	\$1,240.19	\$3,759.81	\$3,759.81	\$0.00	\$3,759.81	\$0.00	\$0.00	\$3,759.81	\$3,759.81	\$0.00	\$0.00
	Refacciones y accesorios menores de edificios	\$5,000.00	-\$1,128.57	\$3,871.43	\$3,871.43	\$0.00	\$3,871.43	\$0.00	\$0.00	\$3,871.43	\$3,871.43	\$0.00	\$0.00
	Refacciones y accesorios menores de mobiliario y equip	\$5,000.00	\$1,128.57	\$3,871.43	\$3,871.43	\$0.00	\$3,871.43	\$0.00	\$0.00	\$3,871.43	\$3,871.43	\$0.00	\$0.00
	Refacciones y accesorios menores de mobiliario y equip	\$5,000.00	\$1,448.28	\$6,448.28	\$6,448.28	\$0.00	\$6,448.28	\$0.00	\$0.00	\$6,448.28	\$6,448.28	\$0.00	\$0.00
	Refacciones y accesorios menores de equipo de cómput	\$5,000.00	\$1,448.28	\$6,448.28	\$6,448.28	\$0.00	\$6,448.28	\$0.00	\$0.00	\$6,448.28	\$6,448.28	\$0.00	\$0.00
	Refacciones y accesorios menores de equipo de cómput	\$6,000.00	\$319.20	\$5,660.80	\$5,660.80	\$0.00	\$5,660.80	\$0.00	\$0.00	\$5,660.80	\$5,660.80	\$0.00	\$0.00
	Refacciones y accesorios menores de equipo de cómput	\$6,000.00	\$339.20	\$5,660.80	\$5,660.80	\$0.00	\$5,660.80	\$0.00	\$0.00	\$5,660.80	\$5,660.80	\$0.00	\$0.00
	Refacciones y accesorios menores de equipo de transpo	\$5,000.00	\$3,121.00	\$1,879.00	\$1,879.00	\$0.00	\$1,879.00	\$0.00	\$0.00	\$1,879.00	\$1,879.00	\$0.00	\$0.00
	Refacciones y accesorios menores de equipo de transpo	\$5,000.00	\$3,121.00	\$1,879.00	\$1,879.00	\$0.00	\$1,879.00	\$0.00	\$0.00	\$1,879.00	\$1,879.00	\$0.00	\$0.00
	SERVICIOS GENERALES	\$1,744,409.45	-\$194,736.59	\$1,549,672.86	\$1,543,795.14	\$5,877.72	\$1,541,352.18	\$2,442.96	\$8,320.68	\$1,435,593.53	\$1,435,593.53	\$106,758.65	\$0.00
	SERVICIOS BASICOS	\$241,000.00	-\$79,015.37	\$161,984.63	\$161,984.63	\$0.00	\$161,984.63	\$0.00	\$0.00	\$161,984.63	\$161,984.63	\$0.00	\$0.00
	Energía eléctrica	\$60,000.00	-\$19,497.00	\$40,503.00	\$40,503.00	\$0.00	\$40,503.00	\$0.00	\$0.00	\$40,503.00	\$40,503.00	\$0.00	\$0.00
	Energía eléctrica	\$60,000.00	-\$19,497.00	\$40,503.00	\$40,503.00	\$0.00	\$40,503.00	\$0.00	\$0.00	\$40,503.00	\$40,503.00	\$0.00	\$0.00
	Agua	\$8,000.00	\$3,362.00	\$4,638.00	\$4,638.00	\$0.00	\$4,638.00	\$0.00	\$0.00	\$4,638.00	\$4,638.00	\$0.00	\$0.00
	Agua	\$8,000.00	\$3,362.00	\$4,638.00	\$4,638.00	\$0.00	\$4,638.00	\$0.00	\$0.00	\$4,638.00	\$4,638.00	\$0.00	\$0.00
	Telefonía tradicional	\$60,000.00	\$31,847.20	\$28,152.80	\$28,152.80	\$0.00	\$28,152.80	\$0.00	\$0.00	\$28,152.80	\$28,152.80	\$0.00	\$0.00
	Telefonía tradicional	\$60,000.00	\$31,847.20	\$28,152.80	\$28,152.80	\$0.00	\$28,152.80	\$0.00	\$0.00	\$28,152.80	\$28,152.80	\$0.00	\$0.00
	Servicios de acceso de Internet, redes y procesamiento c	\$13,000.00	\$9,397.68	\$22,397.68	\$22,397.68	\$0.00	\$22,397.68	\$0.00	\$0.00	\$22,397.68	\$22,397.68	\$0.00	\$0.00
	Servicios de acceso de Internet, redes y procesamiento c	\$13,000.00	\$9,397.68	\$22,397.68	\$22,397.68	\$0.00	\$22,397.68	\$0.00	\$0.00	\$22,397.68	\$22,397.68	\$0.00	\$0.00
	Servicios postales y telegráficos	\$100,000.00	\$33,716.85	\$66,293.15	\$66,293.15	\$0.00	\$66,293.15	\$0.00	\$0.00	\$66,293.15	\$66,293.15	\$0.00	\$0.00
	Servicios postales y telegráficos	\$100,000.00	\$33,716.85	\$66,293.15	\$66,293.15	\$0.00	\$66,293.15	\$0.00	\$0.00	\$66,293.15	\$66,293.15	\$0.00	\$0.00
	SERVICIOS POSTALES	\$0.00	\$63,573.17	\$63,573.17	\$63,573.17	\$0.00	\$63,573.17	\$0.00	\$0.00	\$63,573.17	\$63,573.17	\$0.00	\$0.00
	SERVICIOS DE ARRENDAMIENTO	\$100,000.00	\$97,240.02	\$2,719.98	\$2,719.98	\$0.00	\$2,719.98	\$0.00	\$0.00	\$2,719.98	\$2,719.98	\$0.00	\$0.00
	Arrendamiento de edificios	\$617,800.00	\$11,786.21	\$629,586.21	\$629,586.21	\$0.00	\$629,586.21	\$0.00	\$0.00	\$629,586.21	\$629,586.21	\$0.00	\$0.00
	Arrendamiento de edificios	\$556,800.00	\$0.00	\$556,800.00	\$556,800.00	\$0.00	\$556,800.00	\$0.00	\$0.00	\$556,800.00	\$556,800.00	\$0.00	\$0.00
	Arrendamiento de edificios	\$556,800.00	\$0.00	\$556,800.00	\$556,800.00	\$0.00	\$556,800.00	\$0.00	\$0.00	\$556,800.00	\$556,800.00	\$0.00	\$0.00
	Arrendamiento de mobiliario y equipo de administración,	\$48,000.00	\$3,680.22	\$51,680.22	\$51,680.22	\$0.00	\$51,680.22	\$0.00	\$0.00	\$51,680.22	\$51,680.22	\$0.00	\$0.00

TRIBUNAL ELECTORAL DEL ESTADO DE SAN LUIS POTOSÍ
 SAN LUIS POTOSÍ
 Estado del Ejercicio del Presupuesto por Proyecto / Proceso Al 31/dic./2020

Unidad Administrativa
Objeto del Gasto

Fecha y hora de Impresión
 12/ene/2021
 01:29 p. m.

Unidad Administrativa	Objeto del Gasto	Aprobado	Ampliaciones / (Reducciones)	Presupuesto Vigente	Comprometido	Presupuesto Disponible para Comprometer	Devengado	Comprometido o No Devengado	Presupuesto Sin Devengar	Ejercido	Pagado	Cuentas por Pagar Deuda
	Arrendamiento de mobiliario y equipo de administración,	\$48,000.00	\$3,680.22	\$51,680.22	\$51,680.22	\$0.00	\$51,680.22	\$0.00	\$0.00	\$51,680.22	\$51,680.22	\$0.00
	Arrendamiento de activos intangibles	\$8,000.00	\$13,105.99	\$21,105.99	\$21,105.99	\$0.00	\$21,105.99	\$0.00	\$0.00	\$21,105.99	\$21,105.99	\$0.00
	Arrendamiento de activos intangibles	\$8,000.00	\$13,105.99	\$21,105.99	\$21,105.99	\$0.00	\$21,105.99	\$0.00	\$0.00	\$21,105.99	\$21,105.99	\$0.00
	Otros arrendamientos	\$5,000.00	\$5,000.00	\$0.00	\$0.00	\$0.00	\$0.00	\$0.00	\$0.00	\$0.00	\$0.00	\$0.00
	Otros arrendamientos	\$5,000.00	\$5,000.00	\$0.00	\$0.00	\$0.00	\$0.00	\$0.00	\$0.00	\$0.00	\$0.00	\$0.00
	SERVICIOS PROFESIONALES, CIENTÍFICOS, TÉCNICOS	\$18,000.00	-\$11,375.97	\$6,624.03	\$6,624.03	\$0.00	\$6,624.03	\$0.00	\$0.00	\$6,624.03	\$6,624.03	\$0.00
	Servicios legales, de contabilidad, auditoría y relacionad	\$0.00	\$5,100.00	\$5,100.00	\$5,100.00	\$0.00	\$5,100.00	\$0.00	\$0.00	\$5,100.00	\$5,100.00	\$0.00
	Servicios legales, de contabilidad, auditoría y relacionad	\$0.00	\$5,100.00	\$5,100.00	\$5,100.00	\$0.00	\$5,100.00	\$0.00	\$0.00	\$5,100.00	\$5,100.00	\$0.00
	Servicios de capacitación	\$10,000.00	-\$10,000.00	\$0.00	\$0.00	\$0.00	\$0.00	\$0.00	\$0.00	\$0.00	\$0.00	\$0.00
	Servicios de capacitación	\$10,000.00	\$10,000.00	\$0.00	\$0.00	\$0.00	\$0.00	\$0.00	\$0.00	\$0.00	\$0.00	\$0.00
	Servicios de apoyo administrativo, traducción, fotocopiad	\$3,000.00	-\$1,885.96	\$1,114.04	\$1,114.04	\$0.00	\$1,114.04	\$0.00	\$0.00	\$1,114.04	\$1,114.04	\$0.00
	Servicios de apoyo administrativo, fotocopiado e impresi	\$3,000.00	\$1,885.96	\$1,114.04	\$1,114.04	\$0.00	\$1,114.04	\$0.00	\$0.00	\$1,114.04	\$1,114.04	\$0.00
	Servicios de vigilancia	\$5,000.00	-\$4,590.01	\$409.99	\$409.99	\$0.00	\$409.99	\$0.00	\$0.00	\$409.99	\$409.99	\$0.00
	Servicios de vigilancia	\$5,000.00	\$4,590.01	\$409.99	\$409.99	\$0.00	\$409.99	\$0.00	\$0.00	\$409.99	\$409.99	\$0.00
	SERVICIOS FINANCIEROS, BANCARIOS Y COMERCIA	\$2,000.00	\$5,573.04	\$7,573.04	\$6,764.48	\$808.56	\$6,764.48	\$0.00	\$808.56	\$6,764.48	\$6,764.48	\$0.00
	Servicios financieros y bancarios	\$2,000.00	-\$1,185.64	\$814.36	\$5.80	\$808.56	\$5.80	\$0.00	\$808.56	\$5.80	\$5.80	\$0.00
	Servicios financieros y bancarios	\$2,000.00	-\$1,185.64	\$814.36	\$5.80	\$808.56	\$5.80	\$0.00	\$808.56	\$5.80	\$5.80	\$0.00
	Seguro de bienes patrimoniales	\$0.00	\$6,758.68	\$6,758.68	\$6,758.68	\$0.00	\$6,758.68	\$0.00	\$0.00	\$6,758.68	\$6,758.68	\$0.00
	Seguro de bienes patrimoniales	\$0.00	\$6,758.68	\$6,758.68	\$6,758.68	\$0.00	\$6,758.68	\$0.00	\$0.00	\$6,758.68	\$6,758.68	\$0.00
	SERVICIOS DE INSTALACIÓN, REPARACIÓN, MANTE	\$45,000.00	\$166,767.06	\$211,767.06	\$209,285.90	\$2,481.16	\$206,842.94	\$2,442.96	\$4,924.12	\$206,842.94	\$206,842.94	\$0.00
	Conservación y mantenimiento menor de inmuebles	\$22,000.00	\$134,769.40	\$156,769.40	\$156,769.40	\$0.00	\$156,769.40	\$0.00	\$0.00	\$156,769.40	\$156,769.40	\$0.00
	Conservación y mantenimiento menor de inmuebles	\$22,000.00	\$134,769.40	\$156,769.40	\$156,769.40	\$0.00	\$156,769.40	\$0.00	\$0.00	\$156,769.40	\$156,769.40	\$0.00
	Instalación, reparación y mantenimiento de mobiliario y e	\$12,000.00	\$1,962.14	\$10,037.86	\$7,562.75	\$2,475.11	\$7,562.75	\$0.00	\$2,475.11	\$7,562.75	\$7,562.75	\$0.00
	Instalación, reparación y mantenimiento de mobiliario y e	\$12,000.00	\$1,962.14	\$10,037.86	\$7,562.75	\$2,475.11	\$7,562.75	\$0.00	\$2,475.11	\$7,562.75	\$7,562.75	\$0.00
	Instalación, reparación y mantenimiento de equipo de có	\$6,000.00	\$29,150.00	\$35,150.00	\$35,143.95	\$6.05	\$32,700.99	\$2,442.96	\$2,449.01	\$32,700.99	\$32,700.99	\$0.00
	Instalación, reparación y mantenimiento de equipo de có	\$6,000.00	\$29,150.00	\$35,150.00	\$35,143.95	\$6.05	\$32,700.99	\$2,442.96	\$2,449.01	\$32,700.99	\$32,700.99	\$0.00
	Reparación y mantenimiento de equipo de transporte	\$5,000.00	\$668.60	\$5,668.60	\$5,668.60	\$0.00	\$5,668.60	\$0.00	\$0.00	\$5,668.60	\$5,668.60	\$0.00
	Reparación y mantenimiento de equipo de transporte	\$5,000.00	\$668.60	\$5,668.60	\$5,668.60	\$0.00	\$5,668.60	\$0.00	\$0.00	\$5,668.60	\$5,668.60	\$0.00
	Servicios de limpieza y manejo de desechos	\$0.00	\$425.00	\$5,425.00	\$5,425.00	\$0.00	\$5,425.00	\$0.00	\$0.00	\$5,425.00	\$5,425.00	\$0.00
	Servicios de limpieza y manejo de desechos	\$0.00	\$425.00	\$5,425.00	\$5,425.00	\$0.00	\$5,425.00	\$0.00	\$0.00	\$5,425.00	\$5,425.00	\$0.00
	Servicios de limpieza y manejo de desechos	\$0.00	\$4,141.20	\$4,141.20	\$4,141.20	\$0.00	\$4,141.20	\$0.00	\$0.00	\$4,141.20	\$4,141.20	\$0.00
	Servicios de limpieza y manejo de desechos	\$0.00	\$4,141.20	\$4,141.20	\$4,141.20	\$0.00	\$4,141.20	\$0.00	\$0.00	\$4,141.20	\$4,141.20	\$0.00

TRIBUNAL ELECTORAL DEL ESTADO DE SAN LUIS POTOSÍ
SAN LUIS POTOSÍ
 Estado del Ejercicio del Presupuesto por Proyecto / Proceso Al 31/dic./2020

Unidad Administrativa
Objeto del Gasto

Fecha y hora de Impresión: 12/ene/2021 01:29 p.m.

Objeto del Gasto	Aprobado	Ampliaciones / (Reducciones)	Presupuesto Vigente	Presupuesto Disponible para Comprometer	Comprometido	Devengado	Comprometido o No Devengado	Presupuesto Sin Devengar	Ejercido	Pagado	Cuentas por Pagar Deuda
SERVICIOS DE COMUNICACIÓN SOCIAL Y PUBLICIDAD	\$5,000.00	-\$5,000.00	\$0.00	\$0.00	\$0.00	\$0.00	\$0.00	\$0.00	\$0.00	\$0.00	\$0.00
Difusión por radio, televisión y otros medios de mensajes:	\$5,000.00	-\$5,000.00	\$0.00	\$0.00	\$0.00	\$0.00	\$0.00	\$0.00	\$0.00	\$0.00	\$0.00
Difusión por radio, televisión y otros medios de mensajes:	\$5,000.00	-\$5,000.00	\$0.00	\$0.00	\$0.00	\$0.00	\$0.00	\$0.00	\$0.00	\$0.00	\$0.00
SERVICIOS DE TRASLADOS Y VIÁTICOS	\$137,610.00	-\$119,166.11	\$18,443.89	\$18,443.89	\$18,443.89	\$18,443.89	\$0.00	\$0.00	\$17,009.24	\$17,009.24	\$1,434.65
Viáticos en el país	\$137,610.00	-\$119,166.11	\$18,443.89	\$18,443.89	\$18,443.89	\$18,443.89	\$0.00	\$0.00	\$17,009.24	\$17,009.24	\$1,434.65
Viáticos en el país	\$137,610.00	-\$119,166.11	\$18,443.89	\$18,443.89	\$18,443.89	\$18,443.89	\$0.00	\$0.00	\$17,009.24	\$17,009.24	\$1,434.65
SERVICIOS OFICIALES	\$150,000.00	-\$150,000.00	\$0.00	\$0.00	\$0.00	\$0.00	\$0.00	\$0.00	\$0.00	\$0.00	\$0.00
Congresos y convenciones	\$150,000.00	-\$150,000.00	\$0.00	\$0.00	\$0.00	\$0.00	\$0.00	\$0.00	\$0.00	\$0.00	\$0.00
Congresos y convenciones	\$150,000.00	-\$150,000.00	\$0.00	\$0.00	\$0.00	\$0.00	\$0.00	\$0.00	\$0.00	\$0.00	\$0.00
OTROS SERVICIOS GENERALES	\$527,999.45	-\$14,305.45	\$513,694.00	\$511,106.00	\$511,106.00	\$511,106.00	\$0.00	\$2,588.00	\$406,782.00	\$406,782.00	\$104,324.00
Impuestos y derechos	\$1,999.45	-\$837.45	\$1,162.00	\$1,162.00	\$1,162.00	\$1,162.00	\$0.00	\$0.00	\$1,162.00	\$1,162.00	\$0.00
TENENCIAS Y CANJES DE PLACAS DE VEHICULOS C	\$1,999.45	-\$837.45	\$1,162.00	\$1,162.00	\$1,162.00	\$1,162.00	\$0.00	\$0.00	\$1,162.00	\$1,162.00	\$0.00
Penas, multas, accesores y actualizaciones	\$0.00	\$532.00	\$532.00	\$532.00	\$532.00	\$532.00	\$0.00	\$0.00	\$532.00	\$532.00	\$0.00
Penas, multas, accesores y actualizaciones	\$0.00	\$532.00	\$532.00	\$532.00	\$532.00	\$532.00	\$0.00	\$0.00	\$532.00	\$532.00	\$0.00
Impuesto sobre nóminas y otros que se deriven de una n	\$526,000.00	-\$14,000.00	\$512,000.00	\$509,412.00	\$509,412.00	\$509,412.00	\$0.00	\$2,588.00	\$405,088.00	\$405,088.00	\$0.00
Impuesto sobre nóminas y otros que se deriven de una n	\$526,000.00	-\$14,000.00	\$512,000.00	\$509,412.00	\$509,412.00	\$509,412.00	\$0.00	\$2,588.00	\$405,088.00	\$405,088.00	\$0.00
BIENES MUEBLES, INMUEBLES E INTANGIBLE	\$0.00	\$62,676.67	\$62,676.67	\$62,676.67	\$62,676.67	\$62,676.67	\$0.00	\$0.00	\$62,676.67	\$62,676.67	\$0.00
MOBILIARIO Y EQUIPO DE ADMINISTRACIÓN	\$0.00	\$54,202.87	\$54,202.87	\$54,202.87	\$54,202.87	\$54,202.87	\$0.00	\$0.00	\$54,202.87	\$54,202.87	\$0.00
Muebles de oficina y estantería	\$0.00	\$28,011.87	\$28,011.87	\$28,011.87	\$28,011.87	\$28,011.87	\$0.00	\$0.00	\$28,011.87	\$28,011.87	\$0.00
Muebles de oficina y estantería	\$0.00	\$28,011.87	\$28,011.87	\$28,011.87	\$28,011.87	\$28,011.87	\$0.00	\$0.00	\$28,011.87	\$28,011.87	\$0.00
Equipo de cómputo y de tecnologías de la información	\$0.00	\$3,944.00	\$3,944.00	\$3,944.00	\$3,944.00	\$3,944.00	\$0.00	\$0.00	\$3,944.00	\$3,944.00	\$0.00
Equipo de cómputo y de tecnología de la información	\$0.00	\$3,944.00	\$3,944.00	\$3,944.00	\$3,944.00	\$3,944.00	\$0.00	\$0.00	\$3,944.00	\$3,944.00	\$0.00
Otros mobiliarios y equipos de administración	\$0.00	\$22,247.00	\$22,247.00	\$22,247.00	\$22,247.00	\$22,247.00	\$0.00	\$0.00	\$22,247.00	\$22,247.00	\$0.00
Otros mobiliarios y equipos de administración	\$0.00	\$22,247.00	\$22,247.00	\$22,247.00	\$22,247.00	\$22,247.00	\$0.00	\$0.00	\$22,247.00	\$22,247.00	\$0.00
MOBILIARIO Y EQUIPO EDUCACIONAL Y RECREATIV	\$0.00	\$2,088.00	\$2,088.00	\$2,088.00	\$2,088.00	\$2,088.00	\$0.00	\$0.00	\$2,088.00	\$2,088.00	\$0.00
Cámaras fotográficas y de video	\$0.00	\$2,088.00	\$2,088.00	\$2,088.00	\$2,088.00	\$2,088.00	\$0.00	\$0.00	\$2,088.00	\$2,088.00	\$0.00
Cámaras fotográficas y de video	\$0.00	\$2,088.00	\$2,088.00	\$2,088.00	\$2,088.00	\$2,088.00	\$0.00	\$0.00	\$2,088.00	\$2,088.00	\$0.00
MAQUINARIA, OTROS EQUIPOS Y HERRAMIENTAS	\$0.00	\$6,385.80	\$6,385.80	\$6,385.80	\$6,385.80	\$6,385.80	\$0.00	\$0.00	\$6,385.80	\$6,385.80	\$0.00
Equipo de comunicación y telecomunicación	\$0.00	\$6,385.80	\$6,385.80	\$6,385.80	\$6,385.80	\$6,385.80	\$0.00	\$0.00	\$6,385.80	\$6,385.80	\$0.00
Equipo de comunicación y telecomunicación	\$0.00	\$6,385.80	\$6,385.80	\$6,385.80	\$6,385.80	\$6,385.80	\$0.00	\$0.00	\$6,385.80	\$6,385.80	\$0.00
DEUDA PÚBLICA	\$0.00	\$113,620.00	\$113,620.00	\$113,620.00	\$113,620.00	\$113,620.00	\$0.00	\$0.00	\$113,620.00	\$113,620.00	\$0.00



Si ignacio
 ep_ipEstadoPresupuestoEgresos_Py

TRIBUNAL ELECTORAL DEL ESTADO DE SAN LUIS POTOSÍ
SAN LUIS POTOSÍ
 Estado del Ejercicio del Presupuesto por Proyecto / Proceso Al 31/dic./2020

Unidad Administrativa
Proyecto del Gasto

Fecha y hora de Impresión | 12/ene/2021 01:29 p. m

	Aprobado	Ampliaciones / (Reducciones)	Presupuesto Vigente	Comprometido	Presupuesto Disponible para Comprometer	Devengado	Comprometid o No Devengado	Presupuesto Sin Devengar	Ejercido	Pagado	Cuentas por Pagar Deuda
0 ADEUDOS DE EJERCICIOS FISCALES ANTERIORES (\$0.00	\$113,620.00	\$113,620.00	\$113,620.00	\$0.00	\$113,620.00	\$0.00	\$0.00	\$113,620.00	\$113,620.00	\$0.00
0 ADEFAS	\$0.00	\$113,620.00	\$113,620.00	\$113,620.00	\$0.00	\$113,620.00	\$0.00	\$0.00	\$113,620.00	\$113,620.00	\$0.00
1 ADEFAS	\$0.00	\$113,620.00	\$113,620.00	\$113,620.00	\$0.00	\$113,620.00	\$0.00	\$0.00	\$113,620.00	\$113,620.00	\$0.00
RECURSOS FINANCIEROS	\$1,984,409.45	\$27,051.30	\$2,021,460.75	\$2,013,154.43	\$8,306.32	\$2,010,711.47	\$2,442.96	\$10,749.28	\$1,904,218.82	\$1,904,218.82	\$106,492.65
Total Final	\$27,722,932.00	\$1,025,538.50	\$28,748,470.50	\$28,740,164.18	\$8,306.32	\$28,737,721.22	\$2,442.96	\$10,749.28	\$27,711,493.82	\$27,711,493.82	\$1,026,227.40

MAGDA YOLANDA PEDROZA REYES
 PRESIDEN TA DEL TRIBUNAL ELECTORAL

LIC. CESAR J. PIZARRA FLORES
 SECRETARIO EJECUTIVO



INFORMACIÓN PROGRAMÁTICA



INSTITUCIONAL ELLCJORKAL DEL ESTADO SAN LUIS POTOSI
 SAN LUIS POTOSI

Gasto por Categoría Programática
 Del 01/ene./2020 Al 31/dic./2020

Fecha y hora de Impresión: 12/ene/2021 01:37 p m

Concepto	Egresos					Subejercicio
	Aprobado	Ampliaciones / (Reducciones)	Modificado	Devengado	Pagado	
1		2	3=(1+2)	4	5	6 = (3 - 4)
Desempeño de las Funciones Prestación de Servicios Públicos	\$27,722,932.00	\$1,025,538.50	\$28,748,470.50	\$28,737,721.22	\$27,711,493.82	\$10,749.28
Total del Gasto	\$27,722,932.00	\$1,025,538.50	\$28,748,470.50	\$28,737,721.22	\$27,711,493.82	\$10,749.28

-MAGDA YOLANDA PEDROZA REYES
 PRESIDENTA DEL TRIBUNAL ELECTORAL

LIC.CESAR J.PORRAS FLORES
 SECRETARIO EJECUTIVO


TRIBUNAL ELECTORAL DEL ESTADO SAN LUIS POTOSI


DEL 1 DE ENERO AL 31 DE DICIEMBRE 2020

INFORME PROGRAMAS Y PROYECTOS DE INVERSIÓN

NO APLICA

En cumplimiento a lo dispuesto por los artículos 16,19 fracción IV,40,46,47,48,51,56 y 58 de la Ley General de Contabilidad Gubernamental en relación a Programas y Proyectos de Inversion,se manifiesta que el Tribunal Electoral del Estado, al 30 de septiembre de 2020,no ha llevado acciones de programas y proyectos de inversion,como lo son erogaciones de gasto de capital destinado a obra pública e infraestructura,en consecuencia no es aplicable el informe que se menciona.Lo anterior,de conformidad con lo establecido en el Manual de Contabilidad Gubernamental emitido por el CONAC en el Capítulo VII de los Estados e Informes Contables,Presupuestarios,Programaticos .


MAGDA.YOLANDA PEDROZA REYES
PRESIDENTA DEL TRIBUNAL ELECTORAL


LIC.CESAR J.PORRÁS FLORES
SECRETARIO EJECUTIVO



TRIBUNAL ELECTORAL DEL ESTADO SAN LUIS POTOSI
SAN LUIS POTOSI

Informe de Pasivos Contingentes

al 31/dic./2020

Usr ignacio
Rep rptPasivosContingentes

Fecha y hora de Impresion | 10/ene/2021
03.51 p. m.

"En Cumplimiento a lo dispuesto en los artículos 46, Fracción I, Inciso f), y 52 de la Ley General de Contabilidad Gubernamental y de conformidad con lo establecido en el Capítulo VII, Numeral, II, Inciso h) del Manual de Contabilidad Gubernamental emitido por el CONAC, el Ente Público informa lo siguiente:"

SIN INFORMACIÓN QUE
REVELAR

"Bajo protesta de decir verdad declaramos que los Estados Financieros y sus notas, son razonablemente correctos y son responsabilidad del emisor".


MAGDA YOLANDA PEDROZA REYES

PRESIDENTA DEL TRIBUNAL ELECTORAL


LIC. CESAR J. PORRAS FLORES

SECRETARIO EJECUTIVO



TRIBUNAL ELECTORAL DEL ESTADO SAN LUIS POTOSI
SAN LUIS POTOSI
Endeudamiento Neto

Usu: ignacio
Rep: rptEndeudamientoNeto

Del 01/ene./2020 Al 31/dic./2020

Fecha y hora de Impresión: 10/ene./2021 03:52 p. m.

Identificación de Crédito o Instrumento	Contratación/Colocación	Amortización	Endeudamiento Neto
	A	B	C=A-B
Créditos Bancarios			
Total Créditos Bancarios	\$0.00	\$0.00	\$0.00
Otros Instrumentos de Deuda			
Total Otros Instrumentos de Deuda	\$0.00	\$0.00	\$0.00
Total	\$0.00	\$0.00	\$0.00

MAGDA. YOLANDA PEDROZA REYES

PRESIDENTA DEL TRIBUNAL ELECTORAL

LIC. CESAR J. PORRAS FLORES

SECRETARIO EJECUTIVO




TRIBUNAL ELECTORAL DEL ESTADO SAN LUIS POTOSI
SAN LUIS POTOSI
Intereses de la Deuda

Usu: ignacio
Rep: rptInteresesdeLaDeuda

Del 01/ene./2020 Al 31/dic./2020

Fecha y hora de Impresión | 10/ene./2021
03:52 p. m.

Identificación de Crédito o Instrumento	Devengado	Pagado
Créditos Bancarios		
Total de Intereses de Créditos Bancarios	\$0.00	\$0.00
Otros Instrumentos de Deuda		
Total de Intereses de Otros Instrumentos de Deuda	\$0.00	\$0.00
Total	\$0.00	\$0.00


MAGDA. YOLANDA PEDROZA REYES

PRESIDENTA DEL TRIBUNAL ELECTORAL


LIC. CESAR J. PORRAS FLORES

SECRETARIO EJECUTIVO



TRIBUNAL ELECTORAL DEL ESTADO SAN LUIS POTOSI
SAN LUIS POTOSI

Indicadores de Postura Fiscal
del 01/ene./2020 al 31/dic./2020


Usu: ignacio
Rep: rptIndicadoresPosturaFiscal

Fecha y hora de Impresión: 12/ene./2021 01:40 p.m.

Concepto	Estimado	Devengado	Paga
I. Ingresos Presupuestarios (I=1+2)	\$27,722,932.00	\$27,806,005.90	\$27,806,005.90
1. Ingresos del Gobierno de la Entidad Federativa	\$0.00	\$0.00	\$0.00
2. Ingresos del Sector Paraestatal	\$27,722,932.00	\$27,806,005.90	\$27,806,005.90
II. Egresos Presupuestarios (II=3+4)	\$27,722,932.00	\$27,625,614.02	\$26,599,381.88
3. Egresos del Gobierno de la Entidad Federativa	\$0.00	\$0.00	\$0.00
4. Egresos del Sector Paraestatal	\$27,722,932.00	\$27,625,614.02	\$26,599,381.88
III. Balance Presupuestario (Superávit o Déficit) (III = I - II)	\$0.00	\$180,391.88	\$1,206,619.02

Concepto	Estimado	Devengado	Paga
III. Balance Presupuestario (Superávit o Déficit)	\$0.00	\$180,391.88	\$1,206,619.02
IV. Intereses, Comisiones y Gastos de la Deuda	\$0.00	\$0.00	\$0.00
V. Balance Primario (Superávit o Déficit) (V= III - IV)	\$0.00	\$180,391.88	\$1,206,619.02

Concepto	Estimado	Devengado	Paga
A. Financiamiento	\$0.00	\$0.00	\$0.00
B. Amortización de la deuda	\$0.00	\$1,112,107.20	\$1,112,107.20
C. Endeudamiento ó desendeudamiento (C = A - B)	\$0.00	-\$1,112,107.20	-\$1,112,107.20


MAGDA. YOLANDA PEDROZA REYES
PRESIDENTA DEL TRIBUNAL ELECTORAL


LIC. CESAR J. PORRAS FLORES
SECRETARIO EJECUTIVO

TRIBUNAL ELECTORAL DEL ESTADO DE SAN LUIS POTOSI
Libro de Inventario de Bienes Muebles e Inmuebles

Al 31 de Diciembre del 2020

NUMERO DE INVENTARIO	CATEGORIA	CANTIDAD	COSTO UNITARIO	UNIDAD DE MEDIDA	MONTO
TESLP2015 0493	MONITOR LCD	1	\$ 950.01	Pieza	\$ 950.01
TESLP2015 0494	COMPUTADORA	1	\$ 2,900.00	Pieza	\$ 2,900.00
TESLP2016 0492	ESCRITORIO SEMI-EJECUTIVO	1	\$ 1.00	Pieza	\$ 1.00
TESLP2016 0496	REGULADOR DE VOLTAJE	1	\$ 295.00	Pieza	\$ 295.00
TESLP2016 0497	ESCRITORIO SEMI-EJECUTIVO	1	\$ 1.00	Pieza	\$ 1.00
TESLP2016 0499	MONITOR PARA COMPUTADORA PANTALLA PLANA	1	\$ 1.00	Pieza	\$ 1.00
TESLP2016 0500	COMPUTADORA	1	\$ 1.00	Pieza	\$ 1.00
TESLP2016-0503	ALARMA CON 14 SENSORES Y 4 CONTACTOS MAGNETICOS, DOS TE	1	\$ 7,649.10	Pieza	\$ 7,649.10
TESLP2016 0504	DISCO EXTERNO 1 TB	1	\$ 15,630.47	Pieza	\$ 15,630.47
TESLP2017 0495	SILLA O SILLON EJECUTIVO	1	\$ 1,740.00	Pieza	\$ 1,740.00
TESLP2017 0498	SILLA O SILLON EJECUTIVO	1	\$ 734.28	Pieza	\$ 734.28
TESLP2018 0490	MESA PARA IMPRESORA	1	\$ 734.28	Pieza	\$ 734.28
TESLP2018 0491	MESA PARA IMPRESORA	1	\$ 1.00	Pieza	\$ 1.00
TESLP2018 0505	DEPOSITO EXTERIOR METAL BODEGA	1	\$ 1.00	Pieza	\$ 1.00
TESLP2019 0001	COMPUTADORA	1	\$ 1.00	Pieza	\$ 1.00
TESLP2019 0002	IMPRESORA LASER	1	\$ 1.00	Pieza	\$ 1.00
TESLP2019 0003	ESCRITORIO SECRETARIAL	1	\$ 1.00	Pieza	\$ 1.00
TESLP2019 0004	MONITOR PARA COMPUTADORA	1	\$ 1,199.00	Pieza	\$ 1,199.00
TESLP2019-0005	SILLA O SILLON EJECUTIVO	1	\$ 1.00	Pieza	\$ 1.00
TESLP2019-0006	MESA PARA IMPRESORA	1	\$ 2,169.00	Pieza	\$ 2,169.00
TESLP2019-0007	CREDENZA DE MADERA	1	\$ 1,329.30	Pieza	\$ 1,329.30
TESLP2019-0008	REGULADOR DE VOLTAJE	1	\$ 1.00	Pieza	\$ 1.00
TESLP2019-0009	ARCHIVERO DE 4 GAVETAS	1	\$ 1.00	Pieza	\$ 1.00
TESLP2019-0010	ARCHIVERO DE 4 GAVETAS	1	\$ 1.00	Pieza	\$ 1.00
TESLP2019-0011	REGULADOR DE VOLTAJE	1	\$ 1.00	Pieza	\$ 1.00
TESLP2019-0012	TELEFONO	1	\$ 1.00	Pieza	\$ 1.00
TESLP2019-0013	MONITOR LCD	1	\$ 441.95	Pieza	\$ 441.95
TESLP2019-0014	LAP TOP	1	\$ 1,102.00	Pieza	\$ 1,102.00
TESLP2019 0015	LIBRERO DE MADERA	1	\$ 8,998.00	Pieza	\$ 8,998.00
		1	\$ 2,297.99	Pieza	\$ 2,297.99

TESLP2019-0016	ESCRITORIO SECRETARIAL	1	\$	1.00	Pieza	\$	1.00
TESLP2019-0017	SILLA O SILLON EJECUTIVO	1	\$	1,049.00	Pieza	\$	1,049.00
TESLP2019-0018	COMPUTADORA	1	\$	13,585.00	Pieza	\$	13,585.00
TESLP2019-0019	SILLA DE VISITA	1	\$	1,049.00	Pieza	\$	1,049.00
TESLP2019-0020	VENTILADOR DE PEDESTAL	1	\$	899.00	Pieza	\$	899.00
TESLP2019-0021	ESCRITORIO SECRETARIAL	1	\$	1.00	Pieza	\$	1.00
TESLP2019-0022	MONITOR LCD	1	\$	1.00	Pieza	\$	1.00
TESLP2019-0023	COMPUTADORA	1	\$	1.00	Pieza	\$	1.00
TESLP2019-0024	REGULADOR DE VOLTAJE	1	\$	1.00	Pieza	\$	1.00
TESLP2019-0025	RELOJ CHECADOR BIOMETRICO	1	\$	1.00	Pieza	\$	1.00
TESLP2019-0026	IMPRESORA LASER	1	\$	1,798.00	Pieza	\$	1,798.00
TESLP2019-0027	SILLA O SILLON EJECUTIVO	1	\$	4,790.00	Pieza	\$	4,790.00
TESLP2019-0028	GABINETE UNIVERSAL	1	\$	1,049.00	Pieza	\$	1,049.00
TESLP2019-0029	ARCHIVERO DOS GAVETAS	1	\$	1.00	Pieza	\$	1.00
TESLP2019-0030	LIBRERO DE MADERA	1	\$	1.00	Pieza	\$	1.00
TESLP2019-0031	ESCRITORIO SECRETARIAL	1	\$	1.00	Pieza	\$	1.00
TESLP2019-0032	MESA PARA IMPRESORA	1	\$	1.00	Pieza	\$	1.00
TESLP2019-0033	LIBRERO DE MADERA	1	\$	1.00	Pieza	\$	1.00
TESLP2019-0034	REGULADOR DE VOLTAJE	1	\$	1.00	Pieza	\$	1.00
TESLP2019-0035	SILLA DE VISITA	1	\$	1.00	Pieza	\$	1.00
TESLP2019-0036	ARCHIVERO DE 4 GAVETAS	1	\$	1.00	Pieza	\$	1.00
TESLP2019-0037	SILLA DE VISITA	1	\$	1.00	Pieza	\$	1.00
TESLP2019-0038	TELEFONO	1	\$	470.96	Pieza	\$	470.96
TESLP2019-0039	IMPRESORA	1	\$	2,417.44	Pieza	\$	2,417.44
TESLP2019-0040	VENTILADOR DE PEDESTAL	1	\$	1,759.00	Pieza	\$	1,759.00
TESLP2019-0041	SILLA O SILLON EJECUTIVO	1	\$	1.00	Pieza	\$	1.00
TESLP2019-0042	TELEFONO	1	\$	1,049.00	Pieza	\$	1,049.00
TESLP2019-0043	SILLA O SILLON EJECUTIVO	1	\$	441.95	Pieza	\$	441.95
TESLP2019-0044	GRABADORA DIGITAL DE VOZ CON ALTAVOZ INTEGRADO	1	\$	1,049.00	Pieza	\$	1,049.00
TESLP2019-0045	ESCRITORIO SECRETARIAL	1	\$	1,398.99	Pieza	\$	1,398.99
TESLP2019-0046	COMPUTADORA	1	\$	3,149.30	Pieza	\$	3,149.30
TESLP2019-0047	MESA PARA MAQUINA	1	\$	13,585.00	Pieza	\$	13,585.00
TESLP2019-0048	ARCHIVERO DE 4 GAVETAS	1	\$	1.00	Pieza	\$	1.00
TESLP2019-0049	IMPRESORA	1	\$	1.00	Pieza	\$	1.00
		1	\$	4,790.00	Pieza	\$	4,790.00

TESLP2019-0050	MONITOR LCD	1	\$	1.00	Pieza	\$	1.00
TESLP2019-0051	REGULADOR DE VOLTAJE	1	\$	209.99	Pieza	\$	209.99
TESLP2019-0052	LAP TOP	1	\$	8,000.00	Pieza	\$	8,000.00
TESLP2019-0053	DISCO EXTERNO 1TB	1	\$	1,050.01	Pieza	\$	1,050.01
TESLP2019-0054	ESTRADO DE MADERA	1	\$	7,946.00	Pieza	\$	7,946.00
TESLP2019-0055	DVR SISTEMA DE GRABACIÓN DE VIDEOVIGILANCIA	1	\$	1.00	Pieza	\$	1.00
TESLP2019-0056	DEPOSITO EXTERIOR DE METAL	1	\$	1.00	Pieza	\$	1.00
TESLP2019-0057	MEZCLADORA DE AUDIO	1	\$	9,920.00	Pieza	\$	9,920.00
TESLP2019-0058	GABINETE UNIVERSAL	1	\$	1.00	Pieza	\$	1.00
TESLP2019-0059	NO BREAK	1	\$	1.00	Pieza	\$	1.00
TESLP2019-0060	ESCRITORIO SECRETARIAL	1	\$	1.00	Pieza	\$	1.00
TESLP2019-0061	MONITOR PARA COMPUTADORA	1	\$	2.32	Pieza	\$	2.32
TESLP2019-0062	SILLA O SILLON EJECUTIVO	1	\$	1.00	Pieza	\$	1.00
TESLP2019-0063	IMPRESORA LASER	1	\$	1,398.00	Pieza	\$	1,398.00
TESLP2019-0064	COMPUTADORA	1	\$	4,790.00	Pieza	\$	4,790.00
TESLP2019-0065	REGULADOR DE VOLTAJE	1	\$	1.00	Pieza	\$	1.00
TESLP2019-0066	ESCRITORIO SECRETARIAL	1	\$	1.00	Pieza	\$	1.00
TESLP2019-0067	REGULADOR DE VOLTAJE	1	\$	1.00	Pieza	\$	1.00
TESLP2019-0068	COMPUTADORA	1	\$	208.00	Pieza	\$	208.00
TESLP2019-0069	IMPRESORA LASER	1	\$	13,585.00	Pieza	\$	13,585.00
TESLP2019-0070	MONITOR PARA COMPUTADORA	1	\$	4,790.00	Pieza	\$	4,790.00
TESLP2019-0071	SILLA O SILLON EJECUTIVO	1	\$	1.00	Pieza	\$	1.00
TESLP2019-0072	MESA PARA COMPUTADORA	1	\$	1,398.00	Pieza	\$	1,398.00
TESLP2019-0073	ESCRITORIO SECRETARIAL	1	\$	1.00	Pieza	\$	1.00
TESLP2019-0074	ARCHIVERO DE 4 GAVETAS	1	\$	1,598.00	Pieza	\$	1,598.00
TESLP2019-0075	REGULADOR DE VOLTAJE	1	\$	1.00	Pieza	\$	1.00
TESLP2019-0076	COMPUTADORA	1	\$	13,585.00	Pieza	\$	13,585.00
TESLP2019-0077	IMPRESORA LASER	1	\$	4,790.00	Pieza	\$	4,790.00
TESLP2019-0078	MONITOR PARA COMPUTADORA	1	\$	1.00	Pieza	\$	1.00
TESLP2019-0079	ARCHIVERO DOS GAVETAS	1	\$	1.00	Pieza	\$	1.00
TESLP2019-0080	ARCHIVERO DE 2 PUERTAS	1	\$	1,598.00	Pieza	\$	1,598.00
TESLP2019-0081	ARCHIVERO DE 2 PUERTAS	1	\$	1.00	Pieza	\$	1.00
TESLP2019-0082	ARCHIVERO DE 2 PUERTAS	1	\$	1.00	Pieza	\$	1.00
TESLP2019-0083	SILLA O SILLON EJECUTIVO	1	\$	1,049.00	Pieza	\$	1,049.00

TESLP2019-0084	ESCRITORIO SECRETARIAL	1	\$	1.00	Pieza	\$	1.00
TESLP2019-0085	REGULADOR DE VOLTAJE	1	\$	1.00	Pieza	\$	1.00
TESLP2019-0086	IMPRESORA LASER	1	\$	1.00	Pieza	\$	1.00
TESLP2019-0087	ARCHIVERO DE 4 GAVETAS	1	\$	1.00	Pieza	\$	1.00
TESLP2019-0088	SILLA O SILLON EJECUTIVO	1	\$	1,049.00	Pieza	\$	1,049.00
TESLP2019-0089	VENTILADOR DE TORRE	1	\$	1,398.99	Pieza	\$	1,398.99
TESLP2019-0090	IMPRESORA	1	\$	3,844.99	Pieza	\$	3,844.99
TESLP2019-0091	MESA PARA IMPRESORA	1	\$	1.00	Pieza	\$	1.00
TESLP2019-0092	COMPUTADORA	1	\$	7,649.10	Pieza	\$	7,649.10
TESLP2019-0093	SILLA DE VISITA	1	\$	1.00	Pieza	\$	1.00
TESLP2019-0094	ESCRITORIO SECRETARIAL	1	\$	1.00	Pieza	\$	1.00
TESLP2019-0095	REGULADOR DE VOLTAJE	1	\$	1.00	Pieza	\$	1.00
TESLP2019-0096	REGULADOR DE VOLTAJE	1	\$	1.00	Pieza	\$	1.00
TESLP2019-0097	REGULADOR DE VOLTAJE	1	\$	1.00	Pieza	\$	1.00
TESLP2019-0098	MONITOR PARA COMPUTADORA	1	\$	1.00	Pieza	\$	1.00
TESLP2019-0099	MONITOR PARA COMPUTADORA	1	\$	1.00	Pieza	\$	1.00
TESLP2019-0100	COMPUTADORA	1	\$	1,300.00	Pieza	\$	1,300.00
TESLP2019-0101	COMPUTADORA	1	\$	13,585.00	Pieza	\$	13,585.00
TESLP2019-0102	SILLA O SILLON EJECUTIVO	1	\$	21,814.99	Pieza	\$	21,814.99
TESLP2019-0103	MULTIFUNCIONAL	1	\$	734.28	Pieza	\$	734.28
TESLP2019-0104	MESA PARA IMPRESORA	1	\$	6,750.01	Pieza	\$	6,750.01
TESLP2019-0105	TELEFONO	1	\$	1.00	Pieza	\$	1.00
TESLP2019-0106	MULTIFUNCIONAL	1	\$	441.95	Pieza	\$	441.95
TESLP2019-0107	ESCRITORIO SECRETARIAL	1	\$	9,686.00	Pieza	\$	9,686.00
TESLP2019-0108	MONITOR PARA COMPUTADORA PANTALLA PLANA	1	\$	1.00	Pieza	\$	1.00
TESLP2019-0109	COMPUTADORA	1	\$	1,102.00	Pieza	\$	1,102.00
TESLP2019-0110	LIBRERO DE AGLOMERADO	1	\$	2,900.00	Pieza	\$	2,900.00
TESLP2019-0111	REGULADOR DE VOLTAJE	1	\$	1.00	Pieza	\$	1.00
TESLP2019-0112	TELEFONO	1	\$	1.00	Pieza	\$	1.00
TESLP2019-0113	ESCRITORIO TRADICIONAL	1	\$	441.95	Pieza	\$	441.95
TESLP2019-0114	VENTILADOR DE PEDESTAL	1	\$	5,388.40	Pieza	\$	5,388.40
TESLP2019-0115	COMPUTADORA	1	\$	899.00	Pieza	\$	899.00
TESLP2019-0116	IMPRESORA LASER	1	\$	13,595.00	Pieza	\$	13,595.00
TESLP2019-0117	ARCHIVERO DE 4 GAVETAS	1	\$	5,115.01	Pieza	\$	5,115.01
		1	\$	3,198.00	Pieza	\$	3,198.00

IFSLP2019-0118	SILLA DE VISITA	1	\$	1.00	Pieza	\$	1.00
IFSLP2019-0119	SILLA DE VISITA	1	\$	1.00	Pieza	\$	1.00
IFSLP2019-0120	SILLA DE VISITA	1	\$	1.00	Pieza	\$	1.00
IFSLP2019-0121	ESCRITORIO SECRETARIAL	1	\$	1.00	Pieza	\$	1.00
IFSLP2019-0122	REGULADOR DE VOLTAJE	1	\$	1.00	Pieza	\$	1.00
IFSLP2019-0123	COMPUTADORA	1	\$	1.00	Pieza	\$	1.00
IFSLP2019-0124	MONITOR PARA COMPUTADORA	1	\$	1.00	Pieza	\$	1.00
IFSLP2019-0125	MESA PARA COMPUTADORA	1	\$	1.00	Pieza	\$	1.00
IFSLP2019-0126	SILLA O SILLON EJECUTIVO	1	\$	1.00	Pieza	\$	1.00
IFSLP2019-0127	SILLA O SILLON EJECUTIVO	1	\$	1.00	Pieza	\$	1.00
IFSLP2019-0128	ESCRITORIO SECRETARIAL	1	\$	1.00	Pieza	\$	1.00
IFSLP2019-0129	REGULADOR DE VOLTAJE	1	\$	1.00	Pieza	\$	1.00
IFSLP2019-0130	COMPUTADORA	1	\$	1.00	Pieza	\$	1.00
IFSLP2019-0131	MONITOR PARA COMPUTADORA PANTALLA PLANA	1	\$	9,455.01	Pieza	\$	9,455.01
IFSLP2019-0132	SILLA O SILLON EJECUTIVO	1	\$	1,434.99	Pieza	\$	1,434.99
IFSLP2019-0133	IMPRESORA	1	\$	1,049.00	Pieza	\$	1,049.00
IFSLP2019-0134	COMPUTADORA	1	\$	4,790.00	Pieza	\$	4,790.00
IFSLP2019-0135	MONITOR PARA COMPUTADORA	1	\$	1.00	Pieza	\$	1.00
IFSLP2019-0136	ESCRITORIO SECRETARIAL	1	\$	1.00	Pieza	\$	1.00
IFSLP2019-0137	SILLA O SILLON EJECUTIVO	1	\$	1.00	Pieza	\$	1.00
IFSLP2019-0138	VENTILADOR DE PEDESTAL	1	\$	1,049.00	Pieza	\$	1,049.00
IFSLP2019-0139	TALADRO ELECTRICO	1	\$	469.00	Pieza	\$	469.00
IFSLP2019-0140	ENGARGOLADORA	1	\$	1.00	Pieza	\$	1.00
IFSLP2019-0141	SACAPUNTAS ELECTRICO	1	\$	1.00	Pieza	\$	1.00
IFSLP2019-0142	GUILLOTINA	1	\$	1.00	Pieza	\$	1.00
IFSLP2019-0143	HORNO DE MICRO ONDAS	1	\$	1.00	Pieza	\$	1.00
IFSLP2019-0144	DESBROZADORA	1	\$	999.00	Pieza	\$	999.00
IFSLP2019-0145	PODADORA DE GASOLINA	1	\$	1,969.00	Pieza	\$	1,969.00
IFSLP2019-0146	ESCRITORIO SECRETARIAL	1	\$	4,699.00	Pieza	\$	4,699.00
IFSLP2019-0147	SILLA O SILLON EJECUTIVO	1	\$	1.00	Pieza	\$	1.00
IFSLP2019-0148	SILLA O SILLON EJECUTIVO	1	\$	1.00	Pieza	\$	1.00
IFSLP2019-0149	ESCRITORIO SECRETARIAL	1	\$	1.00	Pieza	\$	1.00
IFSLP2019-0150	COMPUTADORA	1	\$	1.00	Pieza	\$	1.00
IFSLP2019-0151	MONITOR PARA COMPUTADORA PANTALLA PLANA	1	\$	2,900.00	Pieza	\$	2,900.00
		1	\$	1,102.00	Pieza	\$	1,102.00

TESLP2019-0152	SILLA O SILLON EJECUTIVO	1	\$	734.28	Pieza	\$	734.28
TESLP2019-0153	MULTIFUNCIONAL	1	\$	9,454.00	Pieza	\$	9,454.00
TESLP2019-0154	MESA PARA IMPRESORA	1	\$	1.00	Pieza	\$	1.00
TESLP2019-0155	MULTIFUNCIONAL	1	\$	6,750.01	Pieza	\$	6,750.01
TESLP2019-0156	ESCRITORIO SECRETARIAL	1	\$	2,020.95	Pieza	\$	2,020.95
TESLP2019-0157	COMPUTADORA	1	\$	13,585.00	Pieza	\$	13,585.00
TESLP2019-0158	SILLA O SILLON EJECUTIVO	1	\$	1.00	Pieza	\$	1.00
TESLP2019-0159	REGULADOR DE VOLTAJE	1	\$	1.00	Pieza	\$	1.00
TESLP2019-0160	MONITOR PARA COMPUTADORA	1	\$	1.00	Pieza	\$	1.00
TESLP2019-0161	ESCRITORIO SECRETARIAL	1	\$	1.00	Pieza	\$	1.00
TESLP2019-0162	COMPUTADORA	1	\$	1.00	Pieza	\$	1.00
TESLP2019-0163	MONITOR LCD	1	\$	2,900.00	Pieza	\$	2,900.00
TESLP2019-0164	REGULADOR DE VOLTAJE	1	\$	1,098.00	Pieza	\$	1,098.00
TESLP2019-0165	MESA PARA IMPRESORA	1	\$	209.99	Pieza	\$	209.99
TESLP2019-0166	SILLA O SILLON EJECUTIVO	1	\$	1,329.30	Pieza	\$	1,329.30
TESLP2019-0167	IMPRESORA	1	\$	732.00	Pieza	\$	732.00
TESLP2019-0168	REGULADOR DE VOLTAJE	1	\$	1.00	Pieza	\$	1.00
TESLP2019-0169	SILLA O SILLON EJECUTIVO	1	\$	1.00	Pieza	\$	1.00
TESLP2019-0170	COMPUTADORA	1	\$	734.28	Pieza	\$	734.28
TESLP2019-0171	ESCRITORIO SECRETARIAL	1	\$	13,585.00	Pieza	\$	13,585.00
TESLP2019-0172	MONITOR LCD	1	\$	1.00	Pieza	\$	1.00
TESLP2019-0173	VENTILADOR DE PEDESTAL	1	\$	1.00	Pieza	\$	1.00
TESLP2019-0174	TELEFONO	1	\$	1.00	Pieza	\$	1.00
TESLP2019-0175	ESCRITORIO SECRETARIAL	1	\$	441.95	Pieza	\$	441.95
TESLP2019-0176	MESA PARA IMPRESORA	1	\$	1.00	Pieza	\$	1.00
TESLP2019-0177	IMPRESORA LASER	1	\$	1.00	Pieza	\$	1.00
TESLP2019-0178	REGULADOR DE VOLTAJE	1	\$	1.00	Pieza	\$	1.00
TESLP2019-0179	SILLA O SILLON EJECUTIVO	1	\$	1.00	Pieza	\$	1.00
TESLP2019-0180	COMPUTADORA	1	\$	734.28	Pieza	\$	734.28
TESLP2019-0181	MONITOR PARA COMPUTADORA	1	\$	13,585.00	Pieza	\$	13,585.00
TESLP2019-0182	ESCRITORIO SECRETARIAL	1	\$	1.00	Pieza	\$	1.00
TESLP2019-0183	IMPRESORA LASER	1	\$	1.00	Pieza	\$	1.00
TESLP2019-0184	SILLA O SILLON EJECUTIVO	1	\$	1.00	Pieza	\$	1.00
TESLP2019-0185	TELEFONO	1	\$	470.96	Pieza	\$	470.96
		1	\$	441.95	Pieza	\$	441.95

TESLP2019-0186	REGULADOR DE VOLTAJE	1	\$	598.00	Pieza	\$	598.00
TESLP2019-0187	REGULADOR DE VOLTAJE	1	\$	209.99	Pieza	\$	209.99
TESLP2019-0188	MESA PARA IMPRESORA	1	\$	1.00	Pieza	\$	1.00
TESLP2019-0189	VENTILADOR DE PEDESTAL	1	\$	1,115.00	Pieza	\$	1,115.00
TESLP2019-0190	SILLA O SILLON EJECUTIVO	1	\$	734.28	Pieza	\$	734.28
TESLP2019-0191	COMPUTADORA	1	\$	13,585.00	Pieza	\$	13,585.00
TESLP2019-0192	MESA PARA IMPRESORA	1	\$	1,329.30	Pieza	\$	1,329.30
TESLP2019-0193	MONITOR PARA COMPUTADORA	1	\$	1.00	Pieza	\$	1.00
TESLP2019-0194	ESCRITORIO SECRETARIAL	1	\$	1.00	Pieza	\$	1.00
TESLP2019-0195	ARCHIVERO DE 4 GAVETAS	1	\$	1.00	Pieza	\$	1.00
TESLP2019-0196	REGULADOR DE VOLTAJE	1	\$	1.00	Pieza	\$	1.00
TESLP2019-0197	MULTIFUNCIONAL	1	\$	1.00	Pieza	\$	1.00
TESLP2019-0198	SILLA O SILLON EJECUTIVO	1	\$	6,750.01	Pieza	\$	6,750.01
TESLP2019-0199	COMPUTADORA	1	\$	734.28	Pieza	\$	734.28
TESLP2019-0200	MONITOR PARA COMPUTADORA	1	\$	1.00	Pieza	\$	1.00
TESLP2019-0201	ESCRITORIO EJECUTIVO	1	\$	1.00	Pieza	\$	1.00
TESLP2019-0202	PIZARRON ROTAFOLIO	1	\$	1.00	Pieza	\$	1.00
TESLP2019-0203	COMPUTADORA MICRO COMPUTADORA	1	\$	1.00	Pieza	\$	1.00
TESLP2019-0204	REGULADOR DE VOLTAJE	1	\$	6,999.00	Pieza	\$	6,999.00
TESLP2019-0205	SILLA O SILLON EJECUTIVO	1	\$	598.00	Pieza	\$	598.00
TESLP2019-0206	ESCRITORIO TRADICIONAL	1	\$	1,398.00	Pieza	\$	1,398.00
TESLP2019-0207	ESCRITORIO SEMI-EJECUTIVO	1	\$	1.00	Pieza	\$	1.00
TESLP2019-0208	SILLA O SILLON EJECUTIVO	1	\$	1.00	Pieza	\$	1.00
TESLP2019-0209	IMPRESORA LASER	1	\$	1.00	Pieza	\$	1.00
TESLP2019-0210	COMPUTADORA	1	\$	1.00	Pieza	\$	1.00
TESLP2019-0211	TELEFONO	1	\$	1.00	Pieza	\$	1.00
TESLP2019-0212	COMPUTADORA	1	\$	441.95	Pieza	\$	441.95
TESLP2019-0213	ESCRITORIO SECRETARIAL	1	\$	13,585.00	Pieza	\$	13,585.00
TESLP2019-0214	PERCHERO METALICO	1	\$	1.00	Pieza	\$	1.00
TESLP2019-0215	MONITOR PARA COMPUTADORA	1	\$	1.00	Pieza	\$	1.00
TESLP2019-0216	IMPRESORA LASER	1	\$	1.00	Pieza	\$	1.00
TESLP2019-0217	CAJON DE ARCHIVO	1	\$	4,790.00	Pieza	\$	4,790.00
TESLP2019-0218	MONITOR PARA COMPUTADORA	1	\$	1.00	Pieza	\$	1.00
TESLP2019-0219	IMPRESORA	1	\$	1.00	Pieza	\$	1.00
				4,790.00	Pieza	\$	4,790.00

TESLP2019-0220	SILLA O SILLON EJECUTIVO	1	\$	1.00	Pieza	\$	1.00
TESLP2019-0221	SILLA O SILLON EJECUTIVO	1	\$	1.00	Pieza	\$	1.00
TESLP2019-0222	MESA PARA COMPUTADORA	1	\$	1.00	Pieza	\$	1.00
TESLP2019-0223	REGULADOR DE VOLTAJE	1	\$	1.00	Pieza	\$	1.00
TESLP2019-0224	MONITOR PARA COMPUTADORA	1	\$	1.00	Pieza	\$	1.00
TESLP2019-0225	SILLA O SILLON EJECUTIVO	1	\$	1.00	Pieza	\$	1.00
TESLP2019-0226	SILLA O SILLON EJECUTIVO	1	\$	1.00	Pieza	\$	1.00
TESLP2019-0227	COMPUTADORA	1	\$	1.00	Pieza	\$	1.00
TESLP2019-0228	ESCRITORIO SECRETARIAL	1	\$	4,790.00	Pieza	\$	4,790.00
TESLP2019-0229	ARCHIVERO DE 4 GAVETAS	1	\$	1.00	Pieza	\$	1.00
TESLP2019-0230	ARCHIVERO DE 4 GAVETAS	1	\$	1.00	Pieza	\$	1.00
TESLP2019-0231	CALENTADOR ELECTRICO	1	\$	1.00	Pieza	\$	1.00
TESLP2019-0232	VENTILADOR DE PEDESTAL	1	\$	1,499.00	Pieza	\$	1,499.00
TESLP2019-0233	SILLA O SILLON EJECUTIVO	1	\$	1.00	Pieza	\$	1.00
TESLP2019-0234	COMPUTADORA	1	\$	1,049.00	Pieza	\$	1,049.00
TESLP2019-0235	MESA	1	\$	1.00	Pieza	\$	1.00
TESLP2019-0236	SILLA DE VISITA	1	\$	1.00	Pieza	\$	1.00
TESLP2019-0237	SILLA DE VISITA	1	\$	1.00	Pieza	\$	1.00
TESLP2019-0238	SILLA DE VISITA	1	\$	1.00	Pieza	\$	1.00
TESLP2019-0239	MONITOR PARA COMPUTADORA	1	\$	1.00	Pieza	\$	1.00
TESLP2019-0240	SILLA O SILLON EJECUTIVO	1	\$	1.00	Pieza	\$	1.00
TESLP2019-0241	SILLA O SILLON EJECUTIVO	1	\$	1.00	Pieza	\$	1.00
TESLP2019-0242	ESCRITORIO SECRETARIAL	1	\$	1.00	Pieza	\$	1.00
TESLP2019-0243	MESA PARA COMPUTADORA	1	\$	734.28	Pieza	\$	734.28
TESLP2019-0244	ESCRITORIO SECRETARIAL	1	\$	1.00	Pieza	\$	1.00
TESLP2019-0245	MESA DE JUNTA O DE TRABAJO	1	\$	1,329.30	Pieza	\$	1,329.30
TESLP2019-0246	LIBRERO DE MADERA	1	\$	1.00	Pieza	\$	1.00
TESLP2019-0247	SILLA O SILLON EJECUTIVO	1	\$	1.00	Pieza	\$	1.00
TESLP2019-0248	TELEFONO	1	\$	470.96	Pieza	\$	470.96
TESLP2019-0249	MULTIFUNCIONAL	1	\$	2,417.44	Pieza	\$	2,417.44
TESLP2019-0250	SILLA O SILLON EJECUTIVO	1	\$	6,750.01	Pieza	\$	6,750.01
TESLP2019-0251	COMPUTADORA	1	\$	1,049.00	Pieza	\$	1,049.00
TESLP2019-0252	IMPRESORA LASER	1	\$	13,585.00	Pieza	\$	13,585.00
TESLP2019-0253	ARCHIVERO DE 4 GAVETAS	1	\$	4,790.00	Pieza	\$	4,790.00
		1	\$	1.00	Pieza	\$	1.00

TESLP2019-0254	MONITOR PARA COMPUTADORA PANTALLA PLANA	1	\$	1.00	Pieza	\$	1.00
TESLP2019-0255	COMPUTADORA MICRO-COMPUTADORA	1	\$	1.00	Pieza	\$	1.00
TESLP2019-0256	MONITOR PARA COMPUTADORA PANTALLA PLANA	1	\$	1.00	Pieza	\$	1.00
TESLP2019-0257	REGULADOR DE VOLTAJE	1	\$	1.00	Pieza	\$	1.00
TESLP2019-0258	ARCHIVERO DE 4 GAVETAS	1	\$	1.00	Pieza	\$	1.00
TESLP2019-0259	ARCHIVERO DE 4 GAVETAS	1	\$	1.00	Pieza	\$	1.00
TESLP2019-0260	ARCHIVERO DE 4 GAVETAS	1	\$	1.00	Pieza	\$	1.00
TESLP2019-0261	VENTILADOR DE PEDESTAL	1	\$	1.00	Pieza	\$	1.00
TESLP2019-0262	SILLA O SILLON EJECUTIVO	1	\$	1.00	Pieza	\$	1.00
TESLP2019-0263	MONITOR PARA COMPUTADORA	1	\$	1.00	Pieza	\$	1.00
TESLP2019-0264	COMPUTADORA	1	\$	1.00	Pieza	\$	1.00
TESLP2019-0265	ESCRITORIO SECRETARIAL	1	\$	1.00	Pieza	\$	1.00
TESLP2019-0266	MICROFONO	1	\$	1.00	Pieza	\$	1.00
TESLP2019-0267	MICROFONO	1	\$	2,185.00	Pieza	\$	2,185.00
TESLP2019-0268	MICROFONO	1	\$	2,185.00	Pieza	\$	2,185.00
TESLP2019-0269	MICROFONO	1	\$	2,185.00	Pieza	\$	2,185.00
TESLP2019-0270	MICROFONO	1	\$	2,185.00	Pieza	\$	2,185.00
TESLP2019-0271	ESCRITORIO SECRETARIAL	1	\$	2,185.00	Pieza	\$	2,185.00
TESLP2019-0272	REGULADOR DE VOLTAJE	1	\$	1.00	Pieza	\$	1.00
TESLP2019-0273	REGULADOR DE VOLTAJE	1	\$	1.00	Pieza	\$	1.00
TESLP2019-0274	MONITOR PARA COMPUTADORA PANTALLA PLANA	1	\$	1.00	Pieza	\$	1.00
TESLP2019-0275	COMPUTADORA	1	\$	1.00	Pieza	\$	1.00
TESLP2019-0276	SILLA DE VISITA	1	\$	3,364.00	Pieza	\$	3,364.00
TESLP2019-0277	ESCRITORIO SECRETARIAL	1	\$	1.00	Pieza	\$	1.00
TESLP2019-0278	REGULADOR DE VOLTAJE	1	\$	1.00	Pieza	\$	1.00
TESLP2019-0279	ARCHIVERO DE 4 GAVETAS	1	\$	1.00	Pieza	\$	1.00
TESLP2019-0280	COMPUTADORA	1	\$	1.00	Pieza	\$	1.00
TESLP2019-0281	MONITOR PARA COMPUTADORA	1	\$	2,900.00	Pieza	\$	2,900.00
TESLP2019-0282	SILLA O SILLON EJECUTIVO	1	\$	1,102.00	Pieza	\$	1,102.00
TESLP2019-0283	IMPRESORA	1	\$	734.28	Pieza	\$	734.28
TESLP2019-0284	SILLA DE VISITA	1	\$	4,790.00	Pieza	\$	4,790.00
TESLP2019-0285	ESCRITORIO SECRETARIAL	1	\$	1.00	Pieza	\$	1.00
TESLP2019-0286	ESCRITORIO SECRETARIAL	1	\$	1.00	Pieza	\$	1.00
TESLP2019-0287	SILLA DE VISITA	1	\$	1.00	Pieza	\$	1.00
		1	\$	1.00	Pieza	\$	1.00

TESLP2019-0288	REGULADOR DE VOLTAJE	1	\$	1.00	Pieza	\$	1.00
TESLP2019-0289	SILLA O SILLON EJECUTIVO	1	\$	1,049.00	Pieza	\$	1,049.00
TESLP2019-0290	COMPUTADORA	1	\$	13,585.00	Pieza	\$	13,585.00
TESLP2019-0291	IMPRESORA LASER	1	\$	4,790.00	Pieza	\$	4,790.00
TESLP2019-0292	MONITOR PARA COMPUTADORA	1	\$	1.00	Pieza	\$	1.00
TESLP2019-0293	ESCRITORIO SECRETARIAL	1	\$	1.00	Pieza	\$	1.00
TESLP2019-0294	REGULADOR DE VOLTAJE	1	\$	1.00	Pieza	\$	1.00
TESLP2019-0295	ESCRITORIO SECRETARIAL	1	\$	1.00	Pieza	\$	1.00
TESLP2019-0296	SILLA O SILLON EJECUTIVO	1	\$	1.00	Pieza	\$	1.00
TESLP2019-0297	COMPUTADORA	1	\$	1,047.00	Pieza	\$	1,047.00
TESLP2019-0298	IMPRESORA LASER	1	\$	13,585.00	Pieza	\$	13,585.00
TESLP2019-0299	MONITOR PARA COMPUTADORA	1	\$	1.00	Pieza	\$	1.00
TESLP2019-0300	VENTILADOR DE PEDESTAL	1	\$	1.00	Pieza	\$	1.00
TESLP2019-0301	ESCRITORIO SECRETARIAL	1	\$	1.00	Pieza	\$	1.00
TESLP2019-0302	ARCHIVERO DE 4 GAVETAS	1	\$	1.00	Pieza	\$	1.00
TESLP2019-0303	COMPUTADORA MICRO-COMPUTADORA	1	\$	1.00	Pieza	\$	1.00
TESLP2019-0304	TELEFONO	1	\$	1.00	Pieza	\$	1.00
TESLP2019-0305	MONITOR PARA COMPUTADORA	1	\$	441.95	Pieza	\$	441.95
TESLP2019-0306	SILLA O SILLON EJECUTIVO	1	\$	1,099.00	Pieza	\$	1,099.00
TESLP2019-0307	SILLA DE VISITA	1	\$	1,049.00	Pieza	\$	1,049.00
TESLP2019-0308	MULTIFUNCIONAL	1	\$	1.00	Pieza	\$	1.00
TESLP2019-0309	MESA PARA IMPRESORA	1	\$	9,453.00	Pieza	\$	9,453.00
TESLP2019-0310	MESA DE JUNTA O DE TRABAJO	1	\$	1.00	Pieza	\$	1.00
TESLP2019-0311	SILLA O SILLON EJECUTIVO	1	\$	1.00	Pieza	\$	1.00
TESLP2019-0312	SILLA O SILLON EJECUTIVO	1	\$	1.00	Pieza	\$	1.00
TESLP2019-0313	SILLA DE VISITA	1	\$	1,049.00	Pieza	\$	1,049.00
TESLP2019-0314	SILLA DE VISITA	1	\$	1.00	Pieza	\$	1.00
TESLP2019-0315	SILLA O SILLON EJECUTIVO	1	\$	1.00	Pieza	\$	1.00
TESLP2019-0316	SILLA O SILLON EJECUTIVO	1	\$	1.00	Pieza	\$	1.00
TESLP2019-0317	SILLA O SILLON EJECUTIVO	1	\$	1.00	Pieza	\$	1.00
TESLP2019-0318	SILLA O SILLON EJECUTIVO	1	\$	10,185.99	Pieza	\$	10,185.99
TESLP2019-0319	ARCHIVERO DE 4 GAVETAS	1	\$	1.00	Pieza	\$	1.00
TESLP2019-0320	PERCHERO METALICO	1	\$	1.00	Pieza	\$	1.00
TESLP2019-0321	VENTILADOR DE TORRE	1	\$	1.00	Pieza	\$	1.00

TESLP2019-0322	REGULADOR DE VOLTAJE	1	\$	1.00	Pieza	\$	1.00
TESLP2019-0323	CREDENZA DE MADERA	1	\$	1.00	Pieza	\$	1.00
TESLP2019-0324	COMPUTADORA	1	\$	13,585.00	Pieza	\$	13,585.00
TESLP2019-0325	MONITOR PARA COMPUTADORA	1	\$	1.00	Pieza	\$	1.00
TESLP2019-0326	MESA PARA IMPRESORA	1	\$	1,329.30	Pieza	\$	1,329.30
TESLP2019-0327	CALENTADOR GAS	1	\$	6,120.00	Pieza	\$	6,120.00
TESLP2019-0328	ARCHIVERO DE 4 GAVETAS	1	\$	1.00	Pieza	\$	1.00
TESLP2019-0329	ARCHIVERO DE 4 GAVETAS	1	\$	1.00	Pieza	\$	1.00
TESLP2019-0330	TELEFONO	1	\$	441.95	Pieza	\$	441.95
TESLP2019-0331	ESCRITORIO SECRETARIAL	1	\$	1.00	Pieza	\$	1.00
TESLP2019-0332	MESA PARA COMPUTADORA	1	\$	1.00	Pieza	\$	1.00
TESLP2019-0333	SILLA O SILLON EJECUTIVO	1	\$	1.00	Pieza	\$	1.00
TESLP2019-0334	ARCHIVERO DE 4 GAVETAS	1	\$	1.00	Pieza	\$	1.00
TESLP2019-0335	DIADEMA DE SONIDO CON MICROFONO	1	\$	1.00	Pieza	\$	1.00
TESLP2019-0336	REGULADOR DE VOLTAJE	1	\$	1,099.99	Pieza	\$	1,099.99
TESLP2019-0337	COMPUTADORA	1	\$	209.99	Pieza	\$	209.99
TESLP2019-0338	SILLA O SILLON EJECUTIVO	1	\$	7,649.10	Pieza	\$	7,649.10
TESLP2019-0339	IMPRESORA	1	\$	734.28	Pieza	\$	734.28
TESLP2019-0340	MULTIFUNCIONAL	1	\$	4,790.00	Pieza	\$	4,790.00
TESLP2019-0341	SILLA O SILLON EJECUTIVO	1	\$	9,454.00	Pieza	\$	9,454.00
TESLP2019-0342	SILLA O SILLON EJECUTIVO	1	\$	2,691.20	Pieza	\$	2,691.20
TESLP2019-0343	ESCRITORIO TRADICIONAL	1	\$	1.00	Pieza	\$	1.00
TESLP2019-0344	ESCRITORIO TRADICIONAL	1	\$	1.00	Pieza	\$	1.00
TESLP2019-0345	ESTRADO DE MADERA	1	\$	1.00	Pieza	\$	1.00
TESLP2019-0346	SILLA O SILLON EJECUTIVO	1	\$	3,943.20	Pieza	\$	3,943.20
TESLP2019-0347	SILLA O SILLON EJECUTIVO	1	\$	2,691.20	Pieza	\$	2,691.20
TESLP2019-0348	SILLA O SILLON EJECUTIVO	1	\$	2,691.20	Pieza	\$	2,691.20
TESLP2019-0349	SILLA O SILLON EJECUTIVO	1	\$	470.96	Pieza	\$	470.96
TESLP2019-0350	SILLA O SILLON EJECUTIVO	1	\$	470.96	Pieza	\$	470.96
TESLP2019-0351	SILLA O SILLON EJECUTIVO	1	\$	470.96	Pieza	\$	470.96
TESLP2019-0352	SILLA O SILLON EJECUTIVO	1	\$	470.96	Pieza	\$	470.96
TESLP2019-0353	SILLA O SILLON EJECUTIVO	1	\$	468.00	Pieza	\$	468.00
TESLP2019-0354	SILLA O SILLON EJECUTIVO	1	\$	470.96	Pieza	\$	470.96
TESLP2019-0355	SILLA O SILLON EJECUTIVO	1	\$	470.96	Pieza	\$	470.96

TESLP2019-0356	SILLA O SILLON EJECUTIVO	1	\$	470.96	Pieza	\$	470.96
TESLP2019-0357	SILLA O SILLON EJECUTIVO	1	\$	468.00	Pieza	\$	468.00
TESLP2019-0358	SILLA O SILLON EJECUTIVO	1	\$	470.96	Pieza	\$	470.96
TESLP2019-0359	SILLA O SILLON EJECUTIVO	1	\$	470.96	Pieza	\$	470.96
TESLP2019-0360	SILLA O SILLON EJECUTIVO	1	\$	470.96	Pieza	\$	470.96
TESLP2019-0361	SILLA O SILLON EJECUTIVO	1	\$	470.96	Pieza	\$	470.96
TESLP2019-0362	SILLA O SILLON EJECUTIVO	1	\$	470.96	Pieza	\$	470.96
TESLP2019-0363	SILLA O SILLON EJECUTIVO	1	\$	470.96	Pieza	\$	470.96
TESLP2019-0364	SILLA O SILLON EJECUTIVO	1	\$	470.96	Pieza	\$	470.96
TESLP2019-0365	SILLA O SILLON EJECUTIVO	1	\$	470.96	Pieza	\$	470.96
TESLP2019-0366	SILLA O SILLON EJECUTIVO	1	\$	470.96	Pieza	\$	470.96
TESLP2019-0367	SILLA O SILLON EJECUTIVO	1	\$	1.00	Pieza	\$	1.00
TESLP2019-0368	SILLA O SILLON EJECUTIVO	1	\$	470.96	Pieza	\$	470.96
TESLP2019-0369	SILLA O SILLON EJECUTIVO	1	\$	470.96	Pieza	\$	470.96
TESLP2019-0370	SILLA O SILLON EJECUTIVO	1	\$	470.96	Pieza	\$	470.96
TESLP2019-0371	SILLA O SILLON EJECUTIVO	1	\$	470.96	Pieza	\$	470.96
TESLP2019-0372	SILLA O SILLON EJECUTIVO	1	\$	470.96	Pieza	\$	470.96
TESLP2019-0373	SILLA O SILLON EJECUTIVO	1	\$	465.00	Pieza	\$	465.00
TESLP2019-0374	SILLA O SILLON EJECUTIVO	1	\$	470.96	Pieza	\$	470.96
TESLP2019-0375	SILLA O SILLON EJECUTIVO	1	\$	470.96	Pieza	\$	470.96
TESLP2019-0376	SILLA O SILLON EJECUTIVO	1	\$	470.96	Pieza	\$	470.96
TESLP2019-0377	MESA PARA COMPUTADORA	1	\$	470.96	Pieza	\$	470.96
TESLP2019-0378	MONITORES DE AUDIO	1	\$	1,630.00	Pieza	\$	1,630.00
TESLP2019-0379	ESCRITORIO SECRETARIAL	1	\$	1,965.01	Pieza	\$	1,965.01
TESLP2019-0380	MONITOR PARA COMPUTADORA	1	\$	1.00	Pieza	\$	1.00
TESLP2019-0381	COMPUTADORA MICRO-COMPUTADORA	1	\$	1.00	Pieza	\$	1.00
TESLP2019-0382	SILLA O SILLON EJECUTIVO	1	\$	1.00	Pieza	\$	1.00
TESLP2019-0383	VENTILADOR DE PEDESTAL	1	\$	1,049.00	Pieza	\$	1,049.00
TESLP2019-0384	COMPUTADORA	1	\$	1.00	Pieza	\$	1.00
TESLP2019-0385	MONITOR LCD	1	\$	1.00	Pieza	\$	1.00
TESLP2019-0386	SILLA O SILLON EJECUTIVO	1	\$	1.00	Pieza	\$	1.00
TESLP2019-0387	REGULADOR DE VOLTAJE	1	\$	1.00	Pieza	\$	1.00
TESLP2019-0388	ESCRITORIO SECRETARIAL	1	\$	1.00	Pieza	\$	1.00
TESLP2019-0389	ESCRITORIO SECRETARIAL	1	\$	1.00	Pieza	\$	1.00
		1	\$	1.00	Pieza	\$	1.00

TESLP2019-0390	ARCHIVERO DE 4 GAVETAS	1 \$	1.00	Pieza	\$	1.00
TESLP2019-0391	REGULADOR DE VOLTAJE	1 \$	209.99	Pieza	\$	209.99
TESLP2019-0392	COMPUTADORA	1 \$	13,585.00	Pieza	\$	13,585.00
TESLP2019-0393	MONITOR PARA COMPUTADORA	1 \$	1.00	Pieza	\$	1.00
TESLP2019-0394	SILLA DE VISITA	1 \$	1.00	Pieza	\$	1.00
TESLP2019-0395	SILLA DE VISITA	1 \$	1.00	Pieza	\$	1.00
TESLP2019-0396	IMPRESORA	1 \$	1.00	Pieza	\$	1.00
TESLP2019-0397	SILLA O SILLON EJECUTIVO	1 \$	4,790.00	Pieza	\$	4,790.00
TESLP2019-0398	CREDENZA DE MADERA	1 \$	1.00	Pieza	\$	1.00
TESLP2019-0399	ESCRITORIO EJECUTIVO	1 \$	1.00	Pieza	\$	1.00
TESLP2019-0400	SILLA DE VISITA	1 \$	1.00	Pieza	\$	1.00
TESLP2019-0401	SILLA DE VISITA	1 \$	1.00	Pieza	\$	1.00
TESLP2019-0402	LIBRERO DE MADERA	1 \$	1.00	Pieza	\$	1.00
TESLP2019-0403	PERCHERO METALICO	1 \$	1.00	Pieza	\$	1.00
TESLP2019-0404	VENTILADOR DE TORRE	1 \$	1.00	Pieza	\$	1.00
TESLP2019-0405	TELEFONO	1 \$	1.00	Pieza	\$	1.00
TESLP2019-0406	SILLA O SILLON EJECUTIVO	1 \$	441.95	Pieza	\$	441.95
TESLP2019-0407	SILLA DE VISITA	1 \$	10,185.99	Pieza	\$	10,185.99
TESLP2019-0408	COMPUTADORA	1 \$	470.96	Pieza	\$	470.96
TESLP2019-0409	LAP TOP	1 \$	13,595.00	Pieza	\$	13,595.00
TESLP2019-0410	IMPRESORA LASER	1 \$	8,000.00	Pieza	\$	8,000.00
TESLP2019-0411	REGULADOR DE VOLTAJE	1 \$	1,600.00	Pieza	\$	1,600.00
TESLP2019-0412	CALENTADOR GAS	1 \$	1.00	Pieza	\$	1.00
TESLP2019-0413	MESA PARA COMPUTADORA	1 \$	2,988.01	Pieza	\$	2,988.01
TESLP2019-0414	ESCRITORIO SEMI-EJECUTIVO	1 \$	1,630.00	Pieza	\$	1,630.00
TESLP2019-0415	TELEFONO	1 \$	1.00	Pieza	\$	1.00
TESLP2019-0416	ESCRITORIO EJECUTIVO	1 \$	2,417.44	Pieza	\$	2,417.44
TESLP2019-0417	SILLA O SILLON EJECUTIVO	1 \$	1.00	Pieza	\$	1.00
TESLP2019-0418	SILLA DE VISITA	1 \$	10,185.99	Pieza	\$	10,185.99
TESLP2019-0419	SILLA DE VISITA	1 \$	1.00	Pieza	\$	1.00
TESLP2019-0420	SILLA DE VISITA	1 \$	1.00	Pieza	\$	1.00
TESLP2019-0421	SILLA DE VISITA	1 \$	1.00	Pieza	\$	1.00
TESLP2019-0422	SILLA DE VISITA	1 \$	1.00	Pieza	\$	1.00
TESLP2019-0423	TELEFONO	1 \$	2,417.44	Pieza	\$	2,417.44

TESLP2019-0424	IMPRESORA LASER	1	\$	1,600.00	Pieza	\$	1,600.00
TESLP2019-0425	CREDENZA DE MADERA	1	\$	1.00	Pieza	\$	1.00
TESLP2019-0426	VENTILADOR DE PEDESTAL	1	\$	1.00	Pieza	\$	1.00
TESLP2019-0427	LAP TOP	1	\$	8,000.00	Pieza	\$	8,000.00
TESLP2019-0428	MESA PLEGABLE	1	\$	990.00	Pieza	\$	990.00
TESLP2019-0429	MESA PLEGABLE	1	\$	989.87	Pieza	\$	989.87
TESLP2019-0430	MESA PLEGABLE	1	\$	968.99	Pieza	\$	968.99
TESLP2019-0431	PANTALLA TRIPIE BLANCA	1	\$	2,379.00	Pieza	\$	2,379.00
TESLP2019-0432	SILLA PLASTICA	1	\$	119.00	Pieza	\$	119.00
TESLP2019-0433	SILLA PLASTICA	1	\$	119.00	Pieza	\$	119.00
TESLP2019-0434	SILLA PLASTICA	1	\$	119.00	Pieza	\$	119.00
TESLP2019-0435	SILLA PLASTICA	1	\$	119.00	Pieza	\$	119.00
TESLP2019-0436	SILLA PLASTICA	1	\$	119.00	Pieza	\$	119.00
TESLP2019-0437	SILLA PLASTICA	1	\$	119.00	Pieza	\$	119.00
TESLP2019-0438	SILLA PLASTICA	1	\$	1.00	Pieza	\$	1.00
TESLP2019-0439	SILLA PLASTICA	1	\$	1.00	Pieza	\$	1.00
TESLP2019-0440	SILLA PLASTICA	1	\$	1.00	Pieza	\$	1.00
TESLP2019-0441	SILLA O SILLON EJECUTIVO	1	\$	1.00	Pieza	\$	1.00
TESLP2019-0442	MESA DE JUNTA O DE TRABAJO	1	\$	1.00	Pieza	\$	1.00
TESLP2019-0443	EXTINTOR	1	\$	1.00	Pieza	\$	1.00
TESLP2019-0444	EXTINTOR	1	\$	1.00	Pieza	\$	1.00
TESLP2019-0445	EXTINTOR	1	\$	1.00	Pieza	\$	1.00
TESLP2019-0446	EXTINTOR	1	\$	1.00	Pieza	\$	1.00
TESLP2019-0447	EXTINTOR	1	\$	1.00	Pieza	\$	1.00
TESLP2019-0448	EXTINTOR	1	\$	1.00	Pieza	\$	1.00
TESLP2019-0449	PROYECTOR	1	\$	1.00	Pieza	\$	1.00
TESLP2019-0450	IMPRESORA LASER	1	\$	7,999.99	Pieza	\$	7,999.99
TESLP2019-0451	IMPRESORA LASER	1	\$	1.00	Pieza	\$	1.00
TESLP2019-0452	IMPRESORA LASER	1	\$	1,600.00	Pieza	\$	1,600.00
TESLP2019-0453	IMPRESORA LASER	1	\$	1,600.00	Pieza	\$	1,600.00
TESLP2019-0454	IMPRESORA LASER	1	\$	1.00	Pieza	\$	1.00
TESLP2019-0455	IMPRESORA LASER	1	\$	1,600.00	Pieza	\$	1,600.00
TESLP2019-0456	MONITOR PARA COMPUTADORA	1	\$	1.00	Pieza	\$	1.00
TESLP2019-0457	MONITOR PARA COMPUTADORA	1	\$	1,102.00	Pieza	\$	1,102.00
		1	\$	1.00	Pieza	\$	1.00

TESLP2019-0458	MONITOR LCD	1	\$	1.00	Pieza	\$	1.00
TESLP2019-0459	MONITOR PARA COMPUTADORA	1	\$	1.00	Pieza	\$	1.00
TESLP2019-0460	MONITOR PARA COMPUTADORA PANTALLA PLANA	1	\$	1.00	Pieza	\$	1.00
TESLP2019-0461	MONITOR LCD	1	\$	1.00	Pieza	\$	1.00
TESLP2019-0462	MONITOR PARA COMPUTADORA PANTALLA PLANA	1	\$	1.00	Pieza	\$	1.00
TESLP2019-0463	MONITOR PARA COMPUTADORA PANTALLA PLANA	1	\$	1.00	Pieza	\$	1.00
TESLP2019-0464	MONITOR PARA COMPUTADORA	1	\$	1,102.00	Pieza	\$	1,102.00
TESLP2019-0465	MONITOR PARA COMPUTADORA PANTALLA PLANA	1	\$	1.00	Pieza	\$	1.00
TESLP2019-0466	MONITOR PARA COMPUTADORA	1	\$	1,102.00	Pieza	\$	1,102.00
TESLP2019-0467	MONITOR PARA COMPUTADORA PANTALLA PLANA	1	\$	1.00	Pieza	\$	1.00
TESLP2019-0468	ROUTER	1	\$	1,102.00	Pieza	\$	1,102.00
TESLP2019-0469	VIDEO CAMARA	1	\$	5,568.00	Pieza	\$	5,568.00
TESLP2019-0471	SILLON DE DOS PLAZAS	1	\$	7,999.00	Pieza	\$	7,999.00
TESLP2019-0473	ACONDICIONADOR DE AIRE	1	\$	1.00	Pieza	\$	1.00
TESLP2019-0474	DEPOSITO EXTERIOR 185 X 226 X 125	1	\$	1.00	Pieza	\$	1.00
TESLP2019-0475	TOLDO CON GAZEBO	1	\$	9,299.00	Pieza	\$	9,299.00
TESLP2019-0476	MESA PLEGABLE	1	\$	4,798.99	Pieza	\$	4,798.99
TESLP2019-0477	ACONDICIONADOR DE AIRE	1	\$	1.00	Pieza	\$	1.00
TESLP2019-0478	ACONDICIONADOR DE AIRE	1	\$	1.00	Pieza	\$	1.00
TESLP2019-0479	COMPUTADORA SERVIDOR	1	\$	1.00	Pieza	\$	1.00
TESLP2019-0480	COMPUTADORA	1	\$	1.00	Pieza	\$	1.00
TESLP2019-0481	KID PARA CONTROL DE ACTIVOS	1	\$	1.00	Pieza	\$	1.00
TESLP2019-0482	BALACEADOR DE CARGA	1	\$	21,086.48	Pieza	\$	21,086.48
TESLP2019-0483	CAMARA DOMO	1	\$	7,076.00	Pieza	\$	7,076.00
TESLP2019-0484	AUTOMOVIL	1	\$	4,344.66	Pieza	\$	4,344.66
TESLP2019-0486	LAP TOP	1	\$	171,300.00	Pieza	\$	171,300.00
TESLP2019-0487	MONITOR LCD	1	\$	8,000.00	Pieza	\$	8,000.00
TESLP2019-0488	TECLADO Y MOUSE INTEGRADO	1	\$	454.72	Pieza	\$	454.72
TESLP2019-0489	COMPUTADORA	1	\$	74.24	Pieza	\$	74.24
TESLP2020-0501	RODOMARTILLO 1/2IN	1	\$	16,630.79	Pieza	\$	16,630.79
TESLP2020-0506	GABINETE DE PROCESO	1	\$	1,296.16	Pieza	\$	1,296.16
TESLP2020-0507	CAMARA	1	\$	3,944.00	Pieza	\$	3,944.00
TESLP2020-0508	CAMARA DOMO	1	\$	850.00	Pieza	\$	850.00
TESLP2020-0509	CAMARA WEB C920	1	\$	765.00	Pieza	\$	765.00
		1	\$	2,088.00	Pieza	\$	2,088.00

TESLP2020 0510	CALEFACTOR	1	\$	2,499.00	Pieza	\$	2,499.00
TESLP2020 0511	CALEFACTOR	1	\$	2,499.00	Pieza	\$	2,499.00
TESLP2020 0512	CALEFACTOR	1	\$	2,499.00	Pieza	\$	2,499.00
TESLP2020 0513	DOSIFICADOR	1	\$	2,289.99	Pieza	\$	2,289.99
TESLP2020 0514	RELOJ CHECADOR ELECTRONICO PARA DOCUMENTOS	1	\$	12,760.00	Pieza	\$	12,760.00



ENTE PÚBLICO :TRIBUNAL ELECTORAL DEL ESTADO DE SAN LUIS POTOSÍ
RELACIÓN DE BIENES INMUEBLES QUE COMPONEN EL PATRIMONIO.

ESTE TRIBUNAL ELECTORAL NO CUENTA CON BIENES INMUEBLES



TRIBUNAL ELECTORAL DEL ESTADO SAN LUIS POTOSÍ
SAN LUIS POTOSÍ

RELACIÓN DE CUENTAS BANCARIAS

FONDO, PROGRAMA O CONVENIO	INSTITUCION BANCARIA	NUMERO DE CUENTA
Fondo Estatal	Banorte	265734386
Fondo Estatal	Banorte	265734407
Fondo Estatal	Banorte	265734395
Fondo Estatal	Banorte	273814256

MAGDA YOLANDA PEDROZA REYES
PRESIDENTA DEL TRIBUNAL ELECTORAL

LIC CESAR J. PORRAS FLORES
SECRETARIO EJECUTIVO



TRIBUNAL ELECTORAL DEL ESTADO SAN LUIS POTOSÍ
SAN LUIS POTOSÍ

Relación de esquemas bursátiles y coberturas financieras

NO APLICA

MAGDA.YOLANDA PEDROZA REYES
PRESIDENTA DEL TRIBUNAL ELECTORAL

LIC.CESAR J.PORRAS FLORES
SECRETARIO EJECUTIVO



REPORTES TRIMESTRALES DE LEY
DE DISCIPLINA FINANCIERA



TRIBUNAL ELECTORAL DEL ESTADO SAN LUIS POTOSÍ (a)
Estado de Situación Financiera Detallado - LDF
Al 31 de diciembre de 2019 y al 31 de Diciembre de 2020 (b)
(PESOS)

Concepto (c)	2020 (d)	31 de diciembre de 2019 (e)	Concepto (c)	2020 (d)	31 de diciembre de 2019 (e)
ACTIVO			PASIVO		
Activo Circulante			Pasivo Circulante		
a. Efectivo y Equivalentes (a=a1+a2+a3+a4+a5+a6+a7)	3,240,928	2,977,338	a. Cuentas por Pagar a Corto Plazo (a=a1+a2+a3+a4+a5+a6+a7+a8+a9)	2,785,453	2,879,926
a1) Efectivo	0	0	a1) Servicios Personales por Pagar a Corto Plazo	1,492,689	1,531,052
a2) Bancos/Tesorería	3,240,928	2,977,338	a2) Proveedores por Pagar a Corto Plazo	11,575	19,695
a3) Bancos/Dependencias y Otros	0	0	a3) Contratistas por Obras Públicas por Pagar a Corto Plazo	0	0
a4) Inversiones Temporales (Hasta 3 meses)	0	0	a4) Participaciones y Aportaciones por Pagar a Corto Plazo	0	0
a5) Fondos con Afectación Específica	0	0	a5) Transferencias Otorgadas por Pagar a Corto Plazo	0	0
a6) Depósitos de Fondos de Terceros en Garantía y/o Administración	0	0	a6) Intereses, Comisiones y Otros Gastos de la Deuda Pública por Pagar a Corto Plazo	0	0
a7) Otros Efectivos y Equivalentes	0	0	a7) Retenciones y Contribuciones por Pagar a Corto Plazo	1,279,020	1,326,946
b. Derechos a Recibir Efectivo o Equivalentes (b=b1+b2+b3+b4+b5+b6+b7)	0	170,272	a8) Devoluciones de la Ley de Ingresos por Pagar a Corto Plazo	0	0
b1) Inversiones Financieras de Corto Plazo	0	0	a9) Otras Cuentas por Pagar a Corto Plazo	2,169	2,233
b2) Cuentas por Cobrar a Corto Plazo	0	0	b. Documentos por Pagar a Corto Plazo (b=b1+b2+b3)	0	0
b3) Deudores Diversos por Cobrar a Corto Plazo	0	170,272	b1) Documentos Comerciales por Pagar a Corto Plazo	0	0
b4) Ingresos por Recuperar a Corto Plazo	0	0	b2) Documentos con Contratistas por Obras Públicas por Pagar a Corto Plazo	0	0
b5) Deudores por Anticipos de la Tesorería a Corto Plazo	0	0	b3) Otros Documentos por Pagar a Corto Plazo	0	0
b6) Préstamos Otorgados a Corto Plazo	0	0	c. Porción a Corto Plazo de la Deuda Pública (c=c1+c2)	0	0
b7) Otros Derechos a Recibir Efectivo o Equivalentes a Corto Plazo	0	0	c1) Porción a Corto Plazo de la Deuda Pública	0	0
c. Derechos a Recibir Bienes o Servicios (c=c1+c2+c3+c4+c5)	0	0	c2) Porción a Corto Plazo de Arrendamiento Financiero	0	0
c1) Anticipo a Proveedores por Adquisición de Bienes y Prestación de Servicios a Corto Plazo	0	0	d. Títulos y Valores a Corto Plazo	0	0
c2) Anticipo a Proveedores por Adquisición de Bienes Inmuebles y Muebles a Corto Plazo	0	0	e. Pasivos Diferidos a Corto Plazo (e=e1+e2+e3)	0	0
c3) Anticipo a Proveedores por Adquisición de Bienes Intangibles a Corto Plazo	0	0	e1) Ingresos Cobrados por Adelantado a Corto Plazo	0	0
c4) Anticipo a Contratistas por Obras Públicas a Corto Plazo	0	0	e2) Intereses Cobrados por Adelantado a Corto Plazo	0	0
c5) Otros Derechos a Recibir Bienes o Servicios a Corto Plazo	0	0	e3) Otros Pasivos Diferidos a Corto Plazo	0	0
d. Inventarios (d=d1+d2+d3+d4+d5)	0	0	f. Fondos y Bienes de Terceros en Garantía y/o Administración a Corto Plazo (f=f1+f2+f3+f4+f5+f6)	0	0
d1) Inventario de Mercancías para Venta	0	0	f1) Fondos en Garantía a Corto Plazo	0	0
d2) Inventario de Mercancías Terminadas	0	0	f2) Fondos en Administración a Corto Plazo	0	0
d3) Inventario de Mercancías en Proceso de Elaboración	0	0	f3) Fondos Contingentes a Corto Plazo	0	0
d4) Inventario de Materias Primas, Materiales y Suministros para Producción	0	0	f4) Fondos de Fideicomisos, Mandatos y Contratos Análogos a Corto Plazo	0	0
d5) Bienes en Tránsito	0	0	f5) Otros Fondos de Terceros en Garantía y/o Administración a Corto Plazo	0	0
e. Almacenes	0	0	f6) Valores y Bienes en Garantía a Corto Plazo	0	0
f. Estimación por Pérdida o Deterioro de Activos Circulantes (f=f1+f2)	0	0	g. Provisiones a Corto Plazo (g=g1+g2+g3)	0	0
f1) Estimaciones para Cuentas Incobrables por Derechos a Recibir Efectivo o Equivalentes	0	0	g1) Provisión para Demandas y Juicios a Corto Plazo	0	0
f2) Estimación por Deterioro de Inventarios	0	0	g2) Provisión para Contingencias a Corto Plazo	0	0
g. Otros Activos Circulantes (g=g1+g2+g3+g4)	0	0	g3) Otras Provisiones a Corto Plazo	0	0
g1) Valores en Garantía	0	0	h. Otros Pasivos a Corto Plazo (h=h1+h2+h3)	0	0
g2) Bienes en Garantía (excluye depósitos de fondos)	0	0	h1) Ingresos por Clasificar	0	0
g3) Bienes Derivados de Embargos, Decomisos, Aseguramientos y Dación en Pago	0	0	h2) Recaudación por Participar	0	0
g4) Adquisición con Fondos de Terceros	0	0	h3) Otros Pasivos Circulantes	0	0
IA. Total de Activos Circulantes (IA = a + b + c + d + e + f + g)	3,240,928	3,147,610	IIA. Total de Pasivos Circulantes (IIA = a + b + c + d + e + f + g + h)	2,785,453	2,879,926
Activo No Circulante			Pasivo No Circulante		
a. Inversiones Financieras a Largo Plazo	0	0	a. Cuentas por Pagar a Largo Plazo	0	0
b. Derechos a Recibir Efectivo o Equivalentes a Largo Plazo	40,000	40,000	b. Documentos por Pagar a Largo Plazo	0	0
c. Bienes Inmuebles, Infraestructura y Construcciones en Proceso	0	0	c. Deuda Pública a Largo Plazo	0	0
d. Bienes Muebles	1,195,923	1,149,313	d. Pasivos Diferidos a Largo Plazo	0	0
e. Activos Intangibles	21,034	21,034	e. Fondos y Bienes de Terceros en Garantía y/o en Administración a Largo Plazo	0	0
f. Depreciación, Deterioro y Amortización Acumulada de Bienes	-497,448	-322,362	f. Provisiones a Largo Plazo	0	0
g. Activos Diferidos	0	0	IIIB. Total de Pasivos No Circulantes (IIIB = a + b + c + d + e + f)	0	0
h. Estimación por Pérdida o Deterioro de Activos no Circulantes	0	0	II. Total del Pasivo (II = IIA + IIIB)	2,785,453	2,879,926
i. Otros Activos no Circulantes	0	0	HACIENDA PÚBLICA/PATRIMONIO		
IB. Total de Activos No Circulantes (IB = a + b + c + d + e + f + g + h + i)	759,510	887,986	IIIA. Hacienda Pública/Patrimonio Contribuido (IIIA = a + b + c)	238	363
I. Total del Activo (I = IA + IB)	4,000,438	4,035,596	a. Aportaciones	0	0
			b. Donaciones de Capital	238	363
			c. Actualización de la Hacienda Pública/Patrimonio	0	0
			IIIB. Hacienda Pública/Patrimonio Generado (IIIB = a + b + c + d + e)	1,214,747	1,155,307
			a. Resultados del Ejercicio (Ahorro/ Desahorro)	68,939	29,858
			b. Resultados de Ejercicios Anteriores	1,139,365	1,125,449
			c. Revalúos	0	0
			d. Reservas	0	0
			e. Rectificaciones de Resultados de Ejercicios Anteriores	6,442	0
			IIIC. Exceso o Insuficiencia en la Actualización de la Hacienda Pública/Patrimonio (IIIC=a+b)	0	0
			a. Resultado por Posición Monetaria	0	0
			b. Resultado por Tenencia de Activos no Monetarios	0	0
			III. Total Hacienda Pública/Patrimonio (III = IIIA + IIIB + IIIC)	1,214,985	1,155,670
			IV. Total del Pasivo y Hacienda Pública/Patrimonio (IV = II + III)	4,000,438	4,035,596

TRIBUNAL ELECTORAL DEL ESTADO SAN LUIS POTOSÍ (a)							
Informe Análítico de la Deuda Pública y Otros Pasivos - LDF							
Del 1 de Enero al 31 de Diciembre de 2020 (b)							
(PESOS)							
Denominación de la Deuda Pública y Otros Pasivos (c)	Saldo al 31 de diciembre de 2019 (d)	Disposiciones del Periodo (e)	Amortizaciones del Periodo (f)	Revaluaciones, Reclasificaciones y Otros Ajustes (g)	Saldo Final del Periodo (h) h=d+e-f+g	Pago de Intereses del Periodo (i)	Pago de Comisiones y demás costos asociados durante el Periodo (j)
1. Deuda Pública (1=A+B)	0	0	0	0	0	0	0
A. Corto Plazo (A=a1+a2+a3)	0	0	0	0	0	0	0
a1) Instituciones de Crédito	0	0	0	0	0	0	0
a2) Títulos y Valores	0	0	0	0	0	0	0
a3) Arrendamientos Financieros	0	0	0	0	0	0	0
B. Largo Plazo (B=b1+b2+b3)	0	0	0	0	0	0	0
b1) Instituciones de Crédito	0	0	0	0	0	0	0
b2) Títulos y Valores	0	0	0	0	0	0	0
b3) Arrendamientos Financieros	0	0	0	0	0	0	0
2. Otros Pasivos	2,879,926				2,785,453		
3. Total de la Deuda Pública y Otros Pasivos	2,879,926	0	0	0	2,785,453	0	0
4. Deuda Contingente 1 (informativo)	0	0	0	0	0	0	0
A. Deuda Contingente 1					0		
B. Deuda Contingente 2					0		
C. Deuda Contingente XX					0		
5. Valor de Instrumentos Bono Cupón Cero 2 (Informativo)	0	0	0	0	0	0	0
A. Instrumento Bono Cupón Cero 1					0		
B. Instrumento Bono Cupón Cero 2					0		
C. Instrumento Bono Cupón Cero XX					0		

1. Se refiere a cualquier Financiamiento sin fuente o garantía de pago definida, que sea asumida de manera solidaria o subsidiaria por las Entidades Federativas con sus Municipios, organismos descentralizados y empresas de participación estatal mayoritaria y fideicomisos, locales o municipales, y por los Municipios con sus respectivos organismos descentralizados y empresas de participación municipal mayoritaria.

2. Se refiere al valor del Bono Cupón Cero que respalda el pago de los créditos asociados al mismo (Activo).

Obligaciones a Corto Plazo (k)	Monto Contratado (l)	Plazo Pactado (m)	Tasa de Interés (n)	Comisiones y Costos Relacionados (o)	Tasa Efectiva (p)
6. Obligaciones a Corto Plazo (Informativo)	0	0	0	0	0
A. Crédito 1					
B. Crédito 2					
C. Crédito XX					

TRIBUNAL ELECTORAL DEL ESTADO SAN LUIS POTOSÍ (a)										
Informe Analítico de Obligaciones Diferentes de Financiamientos - LDF										
Del 1 de Enero al 31 de Diciembre de 2020 (b)										
(PESOS)										
Denominación de las Obligaciones Diferentes de Financiamiento	Fecha del Contrato	Fecha de inicio de operación del proyecto	Fecha de vencimiento	Monto de la inversión pactado	Plazo pactado	Monto promedio mensual del pago de la contraprestación	Monto promedio mensual del pago de la contraprestación correspondiente al pago de inversión	Monto pagado de la inversión al XX de XXXX de 20XX	Monto pagado de la inversión actualizado al XX de XXXX de 20XX	Saldo pendiente por pagar de la inversión al XX de XXXX de 20XX
(c)	(d)	(e)	(f)	(g)	(h)	(i)	(j)	(k)	(l)	(m = g - l)
A. Asociaciones Publico Privadas (APP's) (A=a+b+c+d)	0	0	0	0	0	0	0	0	0	0
a) APP 1										0
b) APP 2										0
c) APP 3										0
d) APP XX										0
B Otros Instrumentos (B=a+b+c+d)	0	0	0	0	0	0	0	0	0	0
a) Otro instrumento 1										0
b) Otro instrumento 2										0
c) Otro instrumento 3										0
d) Otro instrumento XX										0
C. Total de Obligaciones Diferentes de Financiamiento (C=A+B)	0	0	0	0	0	0	0	0	0	0

TRIBUNAL ELECTORAL DEL ESTADO SAN LUIS POTOSÍ (a)
Balance Presupuestario - LDF
Del 1 de Enero al 31 de Diciembre de 2020 (b)
(PESOS)

Concepto (c)	Estimado/ Aprobado (d)	Devengado	Recaudado/ Pagado
A. Ingresos Totales (A = A1+A2+A3)			
A1. Ingresos de Libre Disposición	27,722,932	26,693,899	26,693,899
A2. Transferencias Federales Etiquetadas	0	169,643	169,643
A3. Financiamiento Neto	27,722,932	27,636,363	27,636,363
	0	-1,112,107	-1,112,107
B. Egresos Presupuestarios¹ (B = B1+B2)			
B1. Gasto No Etiquetado (sin incluir Amortización de la Deuda Pública)	27,722,932	27,625,614	26,599,387
B2. Gasto Etiquetado (sin incluir Amortización de la Deuda Pública)	27,722,932	27,625,614	26,599,387
C. Remanentes del Ejercicio Anterior (C = C1 + C2)			
C1. Remanentes de Ingresos de Libre Disposición aplicados en el periodo		0	0
C2. Remanentes de Transferencias Federales Etiquetadas aplicados en el periodo			
I. Balance Presupuestario (I = A - B + C)	0	-931,715	94,512
II. Balance Presupuestario sin Financiamiento Neto (II = I - A3)	0	180,392	1,206,619
III. Balance Presupuestario sin Financiamiento Neto y sin Remanentes del Ejercicio Anterior (III = II - C)	0	180,392	1,206,619

Concepto	Aprobado	Devengado	Pagado
E. Intereses, Comisiones y Gastos de la Deuda (E = E1+E2)			
E1. Intereses, Comisiones y Gastos de la Deuda con Gasto No Etiquetado	0	0	0
E2. Intereses, Comisiones y Gastos de la Deuda con Gasto Etiquetado			
IV. Balance Primario (IV = III - E)	0	180,392	1,206,619

Concepto	Estimado/ Aprobado	Devengado	Recaudado/ Pagado
F. Financiamiento (F = F1 + F2)			
F1. Financiamiento con Fuente de Pago de Ingresos de Libre Disposición	0	0	0
F2. Financiamiento con Fuente de Pago de Transferencias Federales Etiquetadas			
G. Amortización de la Deuda (G = G1 + G2)			
G1. Amortización de la Deuda Pública con Gasto No Etiquetado	0	1,112,107	1,112,107
G2. Amortización de la Deuda Pública con Gasto Etiquetado	0	1,112,107	1,112,107
A3. Financiamiento Neto (A3 = F - G)	0	-1,112,107	-1,112,107

Concepto	Estimado/ Aprobado	Devengado	Recaudado/ Pagado
A1. Ingresos de Libre Disposición	0	169,643	169,643
A3.1 Financiamiento Neto con Fuente de Pago de Ingresos de Libre Disposición (A3.1 = F1 - G1)	0	0	0
F1. Financiamiento con Fuente de Pago de Ingresos de Libre Disposición	0	0	0
G1. Amortización de la Deuda Pública con Gasto No Etiquetado	0	0	0
B1. Gasto No Etiquetado (sin incluir Amortización de la Deuda Pública)	0	0	0
C1. Remanentes de Ingresos de Libre Disposición aplicados en el periodo		0	0
V. Balance Presupuestario de Recursos Disponibles (V = A1 + A3.1 - B1 + C1)	0	169,643	169,643
VI. Balance Presupuestario de Recursos Disponibles sin Financiamiento Neto (VI = V - A3.1)	0	169,643	169,643

Concepto	Estimado/ Aprobado	Devengado	Recaudado/ Pagado
A2. Transferencias Federales Etiquetadas	27,722,932	27,636,363	27,636,363
A3.2. Financiamiento Neto con Fuente de Pago de Transferencias Federales Etiquetadas (A3.2 = F2 - G2)	0	-1,112,107	-1,112,107
F2. Financiamiento con Fuente de Pago de Transferencias Federales Etiquetadas	0	0	0
G2. Amortización de la Deuda Pública con Gasto Etiquetado	0	1,112,107	1,112,107
B2. Gasto Etiquetado (sin incluir Amortización de la Deuda Pública)	27,722,932	27,625,614	26,599,387
C2. Remanentes de Transferencias Federales Etiquetadas aplicados en el periodo		0	0
VII. Balance Presupuestario de Recursos Etiquetados (VII = A2 + A3.2 - B2 + C2)	0	-1,101,358	-75,131
VIII. Balance Presupuestario de Recursos Etiquetados sin Financiamiento Neto (VIII = VII - A3.2)	0	10,749	1,036,976

TRIBUNAL ELECTORAL DEL ESTADO SAN LUIS POTOSÍ (a)
Estado Analítico de Ingresos Detallado - LDF
Del 1 de Enero al 31 de Diciembre de 2020 (b)
(PESOS)

Concepto (c)	Ingreso					Diferencia (e)
	Estimado (d)	Ampliaciones/ (Reducciones)	Modificado	Devengado	Recaudado	
Ingresos de Libre Disposición						
A. Impuestos						0
B. Cuotas y Aportaciones de Seguridad Social						0
C. Contribuciones de Mejoras						0
D. Derechos						0
E. Productos						0
F. Aprovechamientos						0
G. Ingresos por Ventas de Bienes y Prestación Servicios	0	169,643	169,643	169,643	169,643	169,643
H. Participaciones	0	0	0	0	0	0
(H=h1+h2+h3+h4+h5+h6+h7+h8+h9+h10+h11)						
h1) Fondo General de Participaciones				0	0	0
h2) Fondo de Fomento Municipal				0	0	0
h3) Fondo de Fiscalización y Recaudación				0	0	0
h4) Fondo de Compensación				0	0	0
h5) Fondo de Extracción de Hidrocarburos				0	0	0
h6) Impuesto Especial Sobre Producción y Servicios				0	0	0
h7) 0.136% de la Recaudación Federal Participable				0	0	0
h8) 3.17% Sobre Extracción de Petróleo				0	0	0
h9) Gasolinás y Diésel				0	0	0
h10) Fondo del Impuesto Sobre la Renta				0	0	0
h11) Fondo de Estabilización de los Ingresos de las Entidades Federativas				0	0	0
I. Incentivos Derivados de la Colaboración Fiscal (I=i1+i2+i3+i4+i5)	0	0	0	0	0	0
i1) Tenencia o Uso de Vehículos						0
i2) Fondo de Compensación ISAN						0
i3) Impuesto Sobre Automóviles Nuevos						0
i4) Fondo de Compensación de Repecos-Intermedios						0
i5) Otros Incentivos Económicos						0
J. Transferencias y Asignaciones						0
K. Convenios	0	0	0	0	0	0
k1) Otros Convenios y Subsidios				0	0	0
L. Otros Ingresos de Libre Disposición (L=l1+l2)	0	0	0	0	0	0
l1) Participaciones en Ingresos Locales				0	0	0
l2) Otros Ingresos de Libre Disposición				0	0	0
I. Total de Ingresos de Libre Disposición (I=A+B+C+D+E+F+G+H+I+J+K+L)	0	169,643	169,643	169,643	169,643	169,643
Ingresos Excedentes de Ingresos de Libre Disposición						
Transferencias Federales Etiquetadas						
A. Aportaciones (A=a1+a2+a3+a4+a5+a6+a7+a8)	0	0	0	0	0	0
a1) Fondo de Aportaciones para la Nómina Educativa y Gasto Operativo						0
a2) Fondo de Aportaciones para los Servicios de Salud						0
a3) Fondo de Aportaciones para la Infraestructura Social						0
a4) Fondo de Aportaciones para el Fortalecimiento de los Municipios y de las Demarcaciones Territoriales del Distrito Federal						0
a5) Fondo de Aportaciones Múltiples						0
a6) Fondo de Aportaciones para la Educación Tecnológica y de Adultos						0
a7) Fondo de Aportaciones para la Seguridad Pública de los Estados y del Distrito Federal						0
a8) Fondo de Aportaciones para el Fortalecimiento de las Entidades Federativas						0
B. Convenios (B=b1+b2+b3+b4)	0	0	0	0	0	0
b1) Convenios de Protección Social en Salud				0	0	0
b2) Convenios de Descentralización				0	0	0
b3) Convenios de Reasignación				0	0	0
b4) Otros Convenios y Subsidios				0	0	0
C. Fondos Distintos de Aportaciones (C=c1+c2)	0	0	0	0	0	0
c1) Fondo para Entidades Federativas y Municipios Productores de Hidrocarburos				0	0	0
c2) Fondo Minero				0	0	0
D. Transferencias, Asignaciones, Subsidios y Subvenciones, y Pensiones y Jubilaciones	27,722,932	-86,569	27,636,363	27,636,363	27,636,363	-86,569

TRIBUNAL ELECTORAL DEL ESTADO SAN LUIS POTOSÍ (a)
 Estado Analítico del Ejercicio del Presupuesto de Egresos Detallado - LDF
 Clasificación por Objeto del Gasto (Capítulo y Concepto)
 Del 1 de Enero al 31 de Diciembre de 2020 (b)
 (PESOS)

Concepto (c)	Egresos					Subejercicio (e)
	Aprobado (d)	Ampliaciones/ (Reducciones)	Modificado	Devengado	Pagado	
I. Gasto No Etiquetado (I=A+B+C+D+E+F+G+H+I)	0	0	0	0	0	0
A. Servicios Personales (A=a1+a2+a3+a4+a5+a6+a7)	0	0	0	0	0	0
a1) Remuneraciones al Personal de Carácter Permanente	0	0	0	0	0	0
a2) Remuneraciones al Personal de Carácter Transitorio	0	0	0	0	0	0
a3) Remuneraciones Adicionales y Especiales	0	0	0	0	0	0
a4) Seguridad Social	0	0	0	0	0	0
a5) Otras Prestaciones Sociales y Económicas	0	0	0	0	0	0
a6) Previsiones	0	0	0	0	0	0
a7) Pago de Estímulos a Servidores Públicos	0	0	0	0	0	0
B. Materiales y Suministros (B=b1+b2+b3+b4+b5+b6+b7+b8+b9)	0	0	0	0	0	0
b1) Materiales de Administración, Emisión de Documentos y Artículos Oficiales	0	0	0	0	0	0
b2) Alimentos y Utensilios	0	0	0	0	0	0
b3) Materias Primas y Materiales de Producción y Comercialización	0	0	0	0	0	0
b4) Materiales y Artículos de Construcción y de Reparación	0	0	0	0	0	0
b5) Productos Químicos, Farmacéuticos y de Laboratorio	0	0	0	0	0	0
b6) Combustibles, Lubricantes y Aditivos	0	0	0	0	0	0
b7) Vestuario, Blancos, Prendas de Protección y Artículos Deportivos	0	0	0	0	0	0
b8) Materiales y Suministros Para Seguridad	0	0	0	0	0	0
b9) Herramientas, Refacciones y Accesorios Menores	0	0	0	0	0	0
C. Servicios Generales (C=c1+c2+c3+c4+c5+c6+c7+c8+c9)	0	0	0	0	0	0
c1) Servicios Básicos	0	0	0	0	0	0
c2) Servicios de Arrendamiento	0	0	0	0	0	0
c3) Servicios Profesionales, Científicos, Técnicos y Otros Servicios	0	0	0	0	0	0
c4) Servicios Financieros, Bancarios y Comerciales	0	0	0	0	0	0
c5) Servicios de Instalación, Reparación, Mantenimiento y Conservación	0	0	0	0	0	0
c6) Servicios de Comunicación Social y Publicidad	0	0	0	0	0	0
c7) Servicios de Traslado y Viáticos	0	0	0	0	0	0
c8) Servicios Oficiales	0	0	0	0	0	0
c9) Otros Servicios Generales	0	0	0	0	0	0
D. Transferencias, Asignaciones, Subsidios y Otras Ayudas (D=d1+d2+d3+d4+d5+d6+d7+d8+d9)	0	0	0	0	0	0
d1) Transferencias Internas y Asignaciones al Sector Público	0	0	0	0	0	0
d2) Transferencias al Resto del Sector Público	0	0	0	0	0	0
d3) Subsidios y Subvenciones	0	0	0	0	0	0
d4) Ayudas Sociales	0	0	0	0	0	0
d5) Pensiones y Jubilaciones	0	0	0	0	0	0
d6) Transferencias a Fideicomisos, Mandatos y Otros Análogos	0	0	0	0	0	0
d7) Transferencias a la Seguridad Social	0	0	0	0	0	0
d8) Donativos	0	0	0	0	0	0
d9) Transferencias al Exterior	0	0	0	0	0	0
E. Bienes Muebles, Inmuebles e Intangibles (E=e1+e2+e3+e4+e5+e6+e7+e8+e9)	0	0	0	0	0	0
e1) Mobiliario y Equipo de Administración	0	0	0	0	0	0
e2) Mobiliario y Equipo Educativo y Recreativo	0	0	0	0	0	0
e3) Equipo e Instrumental Médico y de Laboratorio	0	0	0	0	0	0
e4) Vehículos y Equipo de Transporte	0	0	0	0	0	0
e5) Equipo de Defensa y Seguridad	0	0	0	0	0	0
e6) Maquinaria, Otros Equipos y Herramientas	0	0	0	0	0	0
e7) Activos Biológicos	0	0	0	0	0	0
e8) Bienes Inmuebles	0	0	0	0	0	0
e9) Activos Intangibles	0	0	0	0	0	0
F. Inversión Pública (F=f1+f2+f3)	0	0	0	0	0	0
f1) Obra Pública en Bienes de Dominio Público	0	0	0	0	0	0
f2) Obra Pública en Bienes Propios	0	0	0	0	0	0
f3) Proyectos Productivos y Acciones de Fomento	0	0	0	0	0	0
G. Inversiones Financieras y Otras Provisiones (G=g1+g2+g3+g4+g5+g6+g7)	0	0	0	0	0	0
g1) Inversiones Para el Fomento de Actividades Productivas	0	0	0	0	0	0
g2) Acciones y Participaciones de Capital	0	0	0	0	0	0
g3) Compra de Títulos y Valores	0	0	0	0	0	0
g4) Concesión de Préstamos	0	0	0	0	0	0
g5) Inversiones en Fideicomisos, Mandatos y Otros Análogos	0	0	0	0	0	0
Fideicomiso de Desastres Naturales (Informativo)	0	0	0	0	0	0
g6) Otras Inversiones Financieras	0	0	0	0	0	0
g7) Provisiones para Contingencias y Otras Erogaciones Especiales	0	0	0	0	0	0
H. Participaciones y Aportaciones (H=h1+h2+h3)	0	0	0	0	0	0
h1) Participaciones	0	0	0	0	0	0
h2) Aportaciones	0	0	0	0	0	0
h3) Convenios	0	0	0	0	0	0
I. Deuda Pública (I=i1+i2+i3+i4+i5+i6+i7)	0	0	0	0	0	0
i1) Amortización de la Deuda Pública	0	0	0	0	0	0
i2) Intereses de la Deuda Pública	0	0	0	0	0	0
i3) Comisiones de la Deuda Pública	0	0	0	0	0	0
i4) Gastos de la Deuda Pública	0	0	0	0	0	0
i5) Costo por Coberturas	0	0	0	0	0	0
i6) Apoyos Financieros	0	0	0	0	0	0
i7) Adeudos de Ejercicios Fiscales Anteriores (ADEFAS)	0	0	0	0	0	0

TRIBUNAL ELECTORAL DEL ESTADO SAN LUIS POTOSÍ (a)
Estado Analítico del Ejercicio del Presupuesto de Egresos Detallado - LDF
Clasificación por Objeto del Gasto (Capítulo y Concepto)
Del 1 de Enero al 31 de Diciembre de 2020 (b)
(PESOS)

Concepto (c)	Egresos					Subejercicio (e)
	Aprobado (d)	Ampliaciones/ (Reducciones)	Modificado	Devengado	Pagado	
II. Gasto Etiquetado (II=A+B+C+D+E+F+G+H+I)	27,722,932	1,025,539	28,748,471	28,737,721	27,711,494	10,749
A. Servicios Personales (A=a1+a2+a3+a4+a5+a6+a7)	25,728,523	0	25,728,523	25,728,523	24,808,788	0
a1) Remuneraciones al Personal de Caracter Permanente	14,798,218	-97,968	14,700,250	14,700,250	14,700,250	0
a2) Remuneraciones al Personal de Caracter Transitorio			0			0
a3) Remuneraciones Adicionales y Especiales	2,819,512	-1,126,994	1,692,517	1,692,517	1,692,517	0
a4) Seguridad Social	3,939,856	-138,088	3,801,568	3,801,568	3,360,079	0
a5) Otras Prestaciones Sociales y Económicas	2,421,377	1,388,238	3,809,615	3,809,615	3,331,369	0
a6) Previsiones	0	0	0	0	0	0
a7) Pago de Estímulos a Servidores Públicos	1,749,761	-25,188	1,724,572	1,724,572	1,724,572	0
B. Materiales y Suministros (B=b1+b2+b3+b4+b5+b6+b7+b8+b9)	250,000	45,491	295,491	293,063	292,329	2,429
b1) Materiales de Administración, Emisión de Documentos y Artículos Oficiales	151,000	81,303	232,303	232,303	232,303	0
b2) Alimentos y Utensilios	48,000	-40,288	7,711	7,711	-7,711	0
b3) Materias Primas y Materiales de Producción y Comercialización	0	14,494	14,494	14,494	14,494	0
b4) Materiales y Artículos de Construcción y de Reparación	5,000	-922	4,078	4,078	4,078	0
b5) Productos Químicos, Farmacéuticos y de Laboratorio	0	0	0	0	0	0
b6) Combustibles, Lubricantes y Aditivos	20,000	-5,066	14,934	12,505	11,771	2,429
b7) Vestuario, Blancos, Prendas de Protección y Artículos Deportivos	0	352	352	352	352	0
b8) Materiales y Suministros Para Seguridad	0	0	0	0	0	0
b9) Herramientas, Refacciones y Accesorios Menores	26,000	-4,381	21,619	21,619	21,619	0
C. Servicios Generales (C=c1+c2+c3+c4+c5+c6+c7+c8+c9)	1,744,409	-194,737	1,549,673	1,541,352	1,435,594	8,321
c1) Servicios Básicos	241,000	-79,015	161,985	161,985	161,985	0
c2) Servicios de Arrendamiento	617,800	11,786	629,586	629,586	629,586	0
c3) Servicios Profesionales, Científicos, Técnicos y Otros Servicios	18,000	-11,376	6,624	6,624	6,624	0
c4) Servicios Financieros, Bancarios y Comerciales	2,000	5,573	7,573	6,764	6,764	809
c5) Servicios de Instalación, Reparación, Mantenimiento y Conservación	45,000	166,767	211,767	206,843	206,843	4,924
c6) Servicios de Comunicación Social y Publicidad	5,000	-5,000	0	0	0	0
c7) Servicios de Traslado y Viáticos	137,610	-119,166	18,444	18,444	17,009	0
c8) Servicios Oficiales	150,000	-150,000	0	0	0	0
c9) Otros Servicios Generales	527,999	-14,305	513,694	511,106	406,782	2,588
D. Transferencias, Asignaciones, Subsidios y Otras Ayudas (D=d1+d2+d3+d4+d5+d6+d7+d8+d9)	0	0	0	0	0	0
d1) Transferencias Internas y Asignaciones al Sector Público	0	0	0	0	0	0
d2) Transferencias al Resto del Sector Público	0	0	0	0	0	0
d3) Subsidios y Subvenciones	0	0	0	0	0	0
d4) Ayudas Sociales	0	0	0	0	0	0
d5) Pensiones y Jubilaciones	0	0	0	0	0	0
d6) Transferencias a Fideicomisos, Mandatos y Otros Análogos	0	0	0	0	0	0
d7) Transferencias a la Seguridad Social	0	0	0	0	0	0
d8) Donativos	0	0	0	0	0	0
d9) Transferencias al Exterior	0	0	0	0	0	0
E. Bienes Muebles, Inmuebles e Intangibles (E=e1+e2+e3+e4+e5+e6+e7+e8+e9)	0	62,677	62,677	62,677	62,677	0
e1) Mobiliario y Equipo de Administración	0	54,203	54,203	54,203	54,203	0
e2) Mobiliario y Equipo Educativo y Recreativo	0	2,088	2,088	2,088	2,088	0
e3) Equipo e Instrumental Médico y de Laboratorio	0	0	0	0	0	0
e4) Vehículos y Equipo de Transporte	0	0	0	0	0	0
e5) Equipo de Defensa y Seguridad	0	0	0	0	0	0
e6) Maquinaria, Otros Equipos y Herramientas	0	6,386	6,386	6,386	6,386	0
e7) Activos Biológicos	0	0	0	0	0	0
e8) Bienes Inmuebles	0	0	0	0	0	0
e9) Activos Intangibles	0	0	0	0	0	0
F. Inversión Pública (F=f1+f2+f3)	0	0	0	0	0	0
f1) Obra Pública en Bienes de Dominio Público	0	0	0	0	0	0
f2) Obra Pública en Bienes Propios	0	0	0	0	0	0
f3) Proyectos Productivos y Acciones de Fomento	0	0	0	0	0	0
G. Inversiones Financieras y Otras Provisiones (G=g1+g2+g3+g4+g5+g6+g7)	0	0	0	0	0	0
g1) Inversiones Para el Fomento de Actividades Productivas	0	0	0	0	0	0
g2) Acciones y Participaciones de Capital	0	0	0	0	0	0
g3) Compra de Títulos y Valores	0	0	0	0	0	0
g4) Concesión de Préstamos	0	0	0	0	0	0
g5) Inversiones en Fideicomisos, Mandatos y Otros Análogos	0	0	0	0	0	0
Fideicomiso de Desastres Naturales (Informativo)	0	0	0	0	0	0
g6) Otras Inversiones Financieras	0	0	0	0	0	0
g7) Provisiones para Contingencias y Otras Erogaciones Especiales	0	0	0	0	0	0
H. Participaciones y Aportaciones (H=h1+h2+h3)	0	0	0	0	0	0
h1) Participaciones	0	0	0	0	0	0
h2) Aportaciones	0	0	0	0	0	0
h3) Convenios	0	0	0	0	0	0
I. Deuda Pública (I=i1+i2+i3+i4+i5+i6+i7)	0	1,112,107	1,112,107	1,112,107	1,112,107	0
i1) Amortización de la Deuda Pública	0	0	0	0	0	0
i2) Intereses de la Deuda Pública	0	0	0	0	0	0
i3) Comisiones de la Deuda Pública	0	0	0	0	0	0
i4) Gastos de la Deuda Pública	0	0	0	0	0	0
i5) Costo por Coberturas	0	0	0	0	0	0
i6) Apoyos Financieros	0	0	0	0	0	0
i7) Adeudos de Ejercicios Fiscales Anteriores (ADEFAS)	0	0	0	0	0	0
III. Total de Egresos (III = I + II)	27,722,932	1,025,539	28,748,471	28,737,721	27,711,494	10,749

TRIBUNAL ELECTORAL DEL ESTADO SAN LUIS POTOSÍ (a)
 Estado Analítico de Ingresos Detallado - LDF
 Del 1 de Enero al 31 de Diciembre de 2020 (b)
 (PESOS)

Concepto (c)	Ingreso					Diferencia (e)
	Estimado (d)	Ampliaciones/ (Reducciones)	Modificado	Devengado	Recaudado	
E. Otras Transferencias Federales Etiquetadas			0			0
II. Total de Transferencias Federales Etiquetadas (II = A + B + C + D + E)	27,722,932	-86,569	27,636,363	27,636,363	27,636,363	-86,569
III. Ingresos Derivados de Financiamientos (III = A)	0	0	0	0	0	0
A. Ingresos Derivados de Financiamientos			0			0
IV. Total de Ingresos (IV = I + II + III)	27,722,932	83,074	27,806,006	27,806,006	27,806,006	83,074
Datos Informativos						
1. Ingresos Derivados de Financiamientos con Fuente de Pago de Ingresos de Libre Disposición			0			0
2. Ingresos Derivados de Financiamientos con Fuente de Pago de Transferencias Federales Etiquetadas			0			0
3. Ingresos Derivados de Financiamientos (3 = 1 + 2)	0	0	0	0	0	0

TRIBUNAL ELECTORAL DEL ESTADO SAN LUIS POTOSÍ (a)
Estado Analítico del Ejercicio del Presupuesto de Egresos Detallado - LDF
Clasificación Administrativa
Del 1 de Enero al 31 de Diciembre de 2020 (b)
(PESOS)

Concepto (c)	Egresos					Subejercicio (e)
	Aprobado (d)	Ampliaciones/ (Reducciones)	Modificado	Devengado	Pagado	
I. Gasto No Etiquetado (I=A+B+C+D+E+F+G+H) TRIBUNAL ELECTORAL DE ESTADO	0 0	0 0	0 0	0 0	0 0	0 0 0 0 0 0 0 0 0 0
II. Gasto Etiquetado (II=A+B+C+D+E+F+G+H) TRIBUNAL ELECTORAL DE ESTADO	27,722,932 27,722,932	1,025,539 1,025,539	28,748,471 28,748,471	28,737,721 28,737,721	27,711,494 27,711,494	10,749 10,749 0 0 0 0 0 0 0 0
III. Total de Egresos (III = I + II)	27,722,932	1,025,539	28,748,471	28,737,721	27,711,494	10,749

TRIBUNAL ELECTORAL DEL ESTADO SAN LUIS POTOSÍ (a)
Estado Analítico del Ejercicio del Presupuesto de Egresos Detallado - LDF
Clasificación de Servicios Personales por Categoría
Del 1 de Enero al 31 de Diciembre de 2020 (b)
(PESOS)

Concepto (c)	Egresos					Subejercicio (e)
	Aprobado (d)	Ampliaciones/ (Reducciones)	Modificado	Devengado	Pagado	
I. Gasto No Etiquetado (I=A+B+C+D+E+F)	0	0	0	0	0	0
A. Personal Administrativo y de Servicio Público						
B. Magisterio			0			0
C. Servicios de Salud (C=c1+c2)			0			0
c1) Personal Administrativo	0	0	0	0	0	0
c2) Personal Médico, Paramédico y afin			0		0	0
D. Seguridad Pública			0			0
E. Gastos asociados a la implementación de nuevas leyes federales o reformas a las mismas (E = e1 + e2)	0	0	0	0	0	0
e1) Nombre del Programa o Ley 1			0		0	0
e2) Nombre del Programa o Ley 2			0		0	0
F. Sentencias laborales definitivas			0			0
II. Gasto Etiquetado (II=A+B+C+D+E+F)	25,728,523	0	25,728,523	25,728,523	24,808,788	0
A. Personal Administrativo y de Servicio Público	25,728,523	0	25,728,523	25,728,523	24,808,788	0
B. Magisterio			0			0
C. Servicios de Salud (C=c1+c2)			0			0
c1) Personal Administrativo	0	0	0	0	0	0
c2) Personal Médico, Paramédico y afin			0		0	0
D. Seguridad Pública			0			0
E. Gastos asociados a la implementación de nuevas leyes federales o reformas a las mismas (E = e1 + e2)	0	0	0	0	0	0
e1) Nombre del Programa o Ley 1			0		0	0
e2) Nombre del Programa o Ley 2			0		0	0
F. Sentencias laborales definitivas			0			0
III. Total del Gasto en Servicios Personales (III = I + II)	25,728,523	0	25,728,523	25,728,523	24,808,788	0

TRIBUNAL ELECTORAL DEL ESTADO SAN LUIS POTOSÍ (a)
Proyecciones de Ingresos - LDF
(PESOS)
(CIFRAS NOMINALES)

Concepto (b)	Año en Cuestión 2020 (de Iniciativa de Ley) (c)	2021 (d)	2022 (d)	2023 (d)	2024 (d)	2025 (d)
1. Ingresos de Libre Disposición (1=A+B+C+D+E+F+G+H+I+J+K+L)	0	0	0	0	0	0
A. Impuestos	0	0	0	0	0	0
B. Cuotas y Aportaciones de Seguridad Social	0	0	0	0	0	0
C. Contribuciones de Mejoras	0	0	0	0	0	0
D. Derechos	0	0	0	0	0	0
E. Productos	0	0	0	0	0	0
F. Aprovechamientos	0	0	0	0	0	0
G. Ingresos por Venta de Bienes y Prestación de Servicios	0	0	0	0	0	0
H. Participaciones	0	0	0	0	0	0
I. Incentivos Derivados de la Colaboración Fiscal	0	0	0	0	0	0
J. Transferencias y Asignaciones	0	0	0	0	0	0
K. Convenios	0	0	0	0	0	0
L. Otros Ingresos de Libre Disposición	0	0	0	0	0	0
2. Transferencias Federales Etiquetadas (2=A+B+C+D+E)	27,722,932	29,109,078	30,564,532	32,092,759	33,697,397	35,382,267
A. Aportaciones	0	0	0	0	0	0
B. Convenios	0	0	0	0	0	0
C. Fondos Distintos de Aportaciones	0	0	0	0	0	0
D. Transferencias, Asignaciones, Subsidios y Subvenciones, y Pensiones y Jubilaciones	27,722,932	29,109,078	30,564,532	32,092,759	33,697,397	35,382,267
E. Otras Transferencias Federales Etiquetadas	0	0	0	0	0	0
3. Ingresos Derivados de Financiamientos (3=A)	0	0	0	0	0	0
A. Ingresos Derivados de Financiamientos	0	0	0	0	0	0
4. Total de Ingresos Proyectados (4=1+2+3)	27,722,932	29,109,078	30,564,532	32,092,759	33,697,397	35,382,267
Datos Informativos						
1. Ingresos Derivados de Financiamientos con Fuente de Pago de Recursos de Libre Disposición	0	0	0	0	0	0
2. Ingresos derivados de Financiamientos con Fuente de Pago de Transferencias Federales Etiquetadas	0	0	0	0	0	0
3. Ingresos Derivados de Financiamiento (3 = 1 + 2)	0	0	0	0	0	0

TRIBUNAL ELECTORAL DEL ESTADO SAN LUIS POTOSÍ (a)
Proyecciones de Egresos - LDF
(PESOS)
(CIFRAS NOMINALES)

Concepto (b)	Año en Cuestión					
	2020 (de proyecto de presupuesto) (c)	2021 (d)	2022 (d)	2023 (d)	2024 (d)	2025 (d)
1. Gasto No Etiquetado (1=A+B+C+D+E+F+G+H+I)	0	0	0	0	0	0
A. Servicios Personales	0	0	0	0	0	0
B. Materiales y Suministros	0	0	0	0	0	0
C. Servicios Generales	0	0	0	0	0	0
D. Transferencias, Asignaciones, Subsidios y Otras Ayudas	0	0	0	0	0	0
E. Bienes Muebles, Inmuebles e Intangibles	0	0	0	0	0	0
F. Inversión Pública	0	0	0	0	0	0
G. Inversiones Financieras y Otras Provisiones	0	0	0	0	0	0
H. Participaciones y Aportaciones	0	0	0	0	0	0
I. Deuda Pública	0	0	0	0	0	0
2. Gasto Etiquetado (2=A+B+C+D+E+F+G+H+I)	27,722,932	29,109,078	30,564,532	32,092,298	33,697,397	35,382,267
A. Servicios Personales	25,728,523	27,011,800	28,362,391	29,780,051	31,269,053	32,832,506
B. Materiales y Suministros	250,000	265,649	278,931	292,877	307,521	322,897
C. Servicios Generales	1,744,409	1,831,629	1,923,210	2,019,370	2,120,823	2,226,864
D. Transferencias, Asignaciones, Subsidios y Otras Ayudas	0	0	0	0	0	0
E. Bienes Muebles, Inmuebles e Intangibles	0	0	0	0	0	0
F. Inversión Pública	0	0	0	0	0	0
G. Inversiones Financieras y Otras Provisiones	0	0	0	0	0	0
H. Participaciones y Aportaciones	0	0	0	0	0	0
I. Deuda Pública	0	0	0	0	0	0
3. Total de Egresos Proyectados (3 = 1 + 2)	27,722,932	29,109,078	30,564,532	32,092,298	33,697,397	35,382,267

TRIBUNAL ELECTORAL DEL ESTADO SAN LUIS POTOSÍ (a)
Estado Analítico del Ejercicio del Presupuesto de Egresos Detallado - LDF
Clasificación Funcional (Finalidad y Función)
Del 1 de Enero al 31 de Diciembre de 2020 (b)
(PESOS)

Concepto (c)	Egresos					Subejercicio (e)
	Aprobado (d)	Ampliaciones/ (Reducciones)	Modificado	Devengado	Pagado	
I. Gasto No Etiquetado (I=A+B+C+D)	0	0	0	0	0	0
A. Gobierno (A=a1+a2+a3+a4+a5+a6+a7+a8)	0	0	0	0	0	0
a1) Legislación	0	0	0	0	0	0
a2) Justicia			0			0
a3) Coordinación de la Política de Gobierno			0			0
a4) Relaciones Exteriores			0			0
a5) Asuntos Financieros y Hacendarios			0			0
a6) Seguridad Nacional			0			0
a7) Asuntos de Orden Público y de Seguridad Interior			0			0
a8) Otros Servicios Generales			0			0
B. Desarrollo Social (B=b1+b2+b3+b4+b5+b6+b7)	0	0	0	0	0	0
b1) Protección Ambiental			0			0
b2) Vivienda y Servicios a la Comunidad			0			0
b3) Salud			0			0
b4) Recreación, Cultura y Otras Manifestaciones Sociales			0			0
b5) Educación			0			0
b6) Protección Social			0			0
b7) Otros Asuntos Sociales			0			0
C. Desarrollo Económico (C=c1+c2+c3+c4+c5+c6+c7+c8+c9)	0	0	0	0	0	0
c1) Asuntos Económicos, Comerciales y Laborales en General			0			0
c2) Agropecuaria, Silvicultura, Pesca y Caza			0			0
c3) Combustibles y Energía			0			0
c4) Minería, Manufacturas y Construcción			0			0
c5) Transporte			0			0
c6) Comunicaciones			0			0
c7) Turismo			0			0
c8) Ciencia, Tecnología e Innovación			0			0
c9) Otras Industrias y Otros Asuntos Económicos			0			0
D. Otras No Clasificadas en Funciones Anteriores (D=d1+d2+d3+d4)	0	0	0	0	0	0
d1) Transacciones de la Deuda Pública / Costo Financiero de la Deuda			0			0
d2) Transferencias, Participaciones y Aportaciones Entre Diferentes Niveles y Ordenes de Gobierno			0			0
d3) Saneamiento del Sistema Financiero			0			0
d4) Adeudos de Ejercicios Fiscales Anteriores			0			0
II. Gasto Etiquetado (II=A+B+C+D)	27,722,932	1,025,539	28,748,471	28,737,721	27,711,494	10,749
A. Gobierno (A=a1+a2+a3+a4+a5+a6+a7+a8)	27,722,932	1,025,539	28,748,471	28,737,721	27,711,494	10,749
a1) Legislación			0			0
a2) Justicia	27,722,932	1,025,539	28,748,471	28,737,721	27,711,494	10,749
a3) Coordinación de la Política de Gobierno			0			0
a4) Relaciones Exteriores			0			0
a5) Asuntos Financieros y Hacendarios			0			0
a6) Seguridad Nacional			0			0
a7) Asuntos de Orden Público y de Seguridad Interior			0			0
a8) Otros Servicios Generales			0			0
B. Desarrollo Social (B=b1+b2+b3+b4+b5+b6+b7)	0	0	0	0	0	0
b1) Protección Ambiental			0			0
b2) Vivienda y Servicios a la Comunidad			0			0
b3) Salud			0			0
b4) Recreación, Cultura y Otras Manifestaciones Sociales			0			0
b5) Educación			0			0
b6) Protección Social			0			0
b7) Otros Asuntos Sociales			0			0
C. Desarrollo Económico (C=c1+c2+c3+c4+c5+c6+c7+c8+c9)	0	0	0	0	0	0
c1) Asuntos Económicos, Comerciales y Laborales en General			0			0
c2) Agropecuaria, Silvicultura, Pesca y Caza			0			0
c3) Combustibles y Energía			0			0
c4) Minería, Manufacturas y Construcción			0			0
c5) Transporte			0			0
c6) Comunicaciones			0			0
c7) Turismo			0			0
c8) Ciencia, Tecnología e Innovación			0			0
c9) Otras Industrias y Otros Asuntos Económicos			0			0

TRIBUNAL ELECTORAL DEL ESTADO SAN LUIS POTOSÍ (a)
 Estado Analítico del Ejercicio del Presupuesto de Egresos Detallado - LDF
 Clasificación Funcional (Finalidad y Función)
 Del 1 de Enero al 31 de Diciembre de 2020 (b)
 (PESOS)

Concepto (c)	Egresos					Subejercicio (e)
	Aprobado (d)	Ampliaciones/Reducciones	Modificado	Devengado	Pagado	
D. Otras No Clasificadas en Funciones Anteriores (D=d1+d2+d3+d4)	0	0	0	0	0	0
d1) Transacciones de la Deuda Publica / Costo Financiero de la Deuda			0			0
d2) Transferencias, Participaciones y Aportaciones Entre Diferentes Niveles y Ordenes de Gobierno			0			0
d3) Saneamiento del Sistema Financiero			0			0
d4) Adeudos de Ejercicios Fiscales Anteriores			0			0
III. Total de Egresos (III = I + II)	27,722,932	1,025,539	28,748,471	28,737,721	27,711,494	10,749

TRIBUNAL ELECTORAL DEL ESTADO SAN LUIS POTOSÍ (a)
Resultados de Ingresos - LDF
(PESOS)

Concepto (b)	2015 (c)	2016 (c)	2017 (c)	2018 (c)	2019 (c)	2020 (d)
1. Ingresos de Libre Disposición (1=A+B+C+D+E+F+G+H+I+J+K+L)	0	0	0	0	0	0
A. Impuestos	0	0	0	0	0	0
B. Cuotas y Aportaciones de Seguridad Social	0	0	0	0	0	0
C. Contribuciones de Mejoras	0	0	0	0	0	0
D. Derechos	0	0	0	0	0	0
E. Productos	0	0	0	0	0	0
F. Aprovechamientos	0	0	0	0	0	0
G. Ingresos por Venta de Bienes y Prestación de Servicios	0	0	0	0	0	0
H. Participaciones	0	0	0	0	0	0
I. Incentivos Derivados de la Colaboración Fiscal	0	0	0	0	0	0
J. Transferencias y Asignaciones	0	0	0	0	0	0
K. Convenios	0	0	0	0	0	0
L. Otros Ingresos de Libre Disposición	0	0	0	0	0	0
2. Transferencias Federales Etiquetadas (2=A+B+C+D+E)	22,228,812	22,884,071	24,079,370	26,911,330	25,828,251	27,636,363
A. Aportaciones	0	0	0	0	0	0
B. Convenios	0	0	0	0	0	0
C. Fondos Distintos de Aportaciones	0	0	0	0	0	0
D. Transferencias, Asignaciones, Subsidios y Subvenciones, y Pensiones y Jubilaciones	22,228,812	22,884,071	24,079,370	26,911,330	25,828,251	27,636,363
E. Otras Transferencias Federales Etiquetadas	0	0	0	0	0	0
3. Ingresos Derivados de Financiamientos (3=A)	0	0	0	0	0	0
A. Ingresos Derivados de Financiamientos	0	0	0	0	0	0
4. Total de Resultados de Ingresos (4=1+2+3)	22,228,812	22,884,071	24,079,370	26,911,330	25,828,251	27,636,363
Datos Informativos						
1. Ingresos Derivados de Financiamientos con Fuente de Pago de Recursos de Libre Disposición	0	0	0	0	0	0
2. Ingresos derivados de Financiamientos con Fuente de Pago de Transferencias Federales Etiquetadas	0	0	0	0	0	0
3. Ingresos Derivados de Financiamiento (3 = 1 + 2)	0	0	0	0	0	0

TRIBUNAL ELECTORAL DEL ESTADO SAN LUIS POTOSÍ (a)						
Resultados de Egresos - LDF						
(PESOS)						
Concepto (b)	2015 (c)	2016 (c)	2017 (c)	2018 (c)	2019 (c)	2020 (d)
1. Gasto No Etiquetado (1=A+B+C+D+E+F+G+H+I)	0	0	0	0	0	0
A. Servicios Personales	0	0	0	0	0	0
B. Materiales y Suministros	0	0	0	0	0	0
C. Servicios Generales	0	0	0	0	0	0
D. Transferencias, Asignaciones, Subsidios y Otras Ayudas	0	0	0	0	0	0
E. Bienes Muebles, Inmuebles e Intangibles	0	0	0	0	0	0
F. Inversión Pública	0	0	0	0	0	0
G. Inversiones Financieras y Otras Provisiones	0	0	0	0	0	0
H. Participaciones y Aportaciones	0	0	0	0	0	0
I. Deuda Pública	0	0	0	0	0	0
2. Gasto Etiquetado (2=A+B+C+D+E+F+G+H+I)	0	22,673,766	24,088,198	26,902,130	25,751,568	27,625,613
A. Servicios Personales	0	21,783,520	22,563,309	23,063,664	24,093,569	25,728,522
B. Materiales y Suministros	0	205,453	266,411	260,614	231,896	293,062
C. Servicios Generales	0	551,106	686,891	3,474,704	1,371,405	1,541,352
D. Transferencias, Asignaciones, Subsidios y Otras Ayudas	0	0	0	0	0	62,677
E. Bienes Muebles, Inmuebles e Intangibles	0	133,687	571,587	103,148	54,698	
F. Inversión Pública	0	0	0	0	0	
G. Inversiones Financieras y Otras Provisiones	0	0	0	0	0	
H. Participaciones y Aportaciones	0	0	0	0	0	
I. Deuda Pública	0	0	0	0	0	
3. Total del Resultado de Egresos (3=1+2)	0	22,673,766	24,088,198	26,902,130	25,751,568	27,625,613

[Handwritten signature]

[Handwritten mark]

TRIBUNAL ELECTORAL DEL ESTADO SAN LUIS POTOSÍ (a)
Informe sobre Estudios Actuariales - LDF

	Pensiones y jubilaciones	Salud	Riesgos de trabajo	Invalidez y vida	Otras prestaciones sociales
Tipo de Sistema Prestación laboral o Fondo general para trabajadores del estado o municipio Beneficio definido, Contribución definida o Mixto Población afiliada Activos Edad máxima Edad mínima Edad promedio Pensionados y Jubilados Edad máxima Edad mínima Edad promedio Beneficiarios Promedio de años de servicio (trabajadores activos) Aportación individual al plan de pensión como % del salario Aportación del ente público al plan de pensión como % del salario Crecimiento esperado de los pensionados y jubilados (como %) Crecimiento esperado de los activos (como %) Edad de Jubilación o Pensión Esperanza de vida Ingresos del Fondo Ingresos Anuales al Fondo de Pensiones Nómina anual Activos Pensionados y Jubilados Beneficiarios de Pensionados y Jubilados Monto mensual por pensión Máximo Mínimo Promedio Monto de la reserva Valor presente de las obligaciones Pensiones y Jubilaciones en curso de pago Generación actual Generaciones futuras Valor presente de las contribuciones asociadas a los sueldos futuros de cotización X% Generación actual Generaciones futuras Valor presente de aportaciones futuras Generación actual Generaciones futuras Otros Ingresos Déficit/superávit actuarial Generación actual Generaciones futuras Periodo de suficiencia Año de descapitalización Tasa de rendimiento Estudio actuarial Año de elaboración del estudio actuarial Empresa que elaboró el estudio actuarial			NO APLICA		

TRIBUNAL ELECTORAL DEL ESTADO DE SAN LUIS POTOSÍ

INDICADORES DE GESTIÓN



Indicador	Resultado	Parametro
01.- LIQUIDEZ (Activo Circulante / Pasivo Circulante)		
\$3,240,928.21 / \$2,785,452.96 Se dispone de 1.16 de activo circulante para pagar cada \$1.00 de obligaciones a corto plazo. Por lo que se cuenta con liquidez.	1.16	a) Positivo = mayor de 1.1 veces b) Aceptable = de 1.0 a 1.1 veces c) No aceptable = menor a 1.0 veces
02.- MÁRGEN DE SEGURIDAD ((Activo Circulante - Pasivo Circulante) / Pasivo Circulante)		
(\$3,240,928.21 - \$2,785,452.96) / \$2,785,452.96 Se cuenta con un nivel aceptable de margen de seguridad para solventar contingencias.	16.35%	a) Positivo = mayor a 35% b) Aceptable = de 0% a 35% c) No aceptable = menor a 0%
03.- PROPORCIÓN DEL PASIVO A CORTO PLAZO SOBRE EL PASIVO TOTAL (Pasivo Circulante/Pasivo Total)		
(\$2,785,452.96 / \$2,785,452.96) El resultado indica que el financiamiento a corto plazo predomina respecto al pasivo a largo plazo.	100.00%	a) Positivo = mayor o igual a 50% b) No Aceptable = menor a 50%
04.- SOLVENCIA (Pasivo Total / Activo Total)		
\$2,785,452.96 / \$4,000,437.86 No se cuenta con Solvencia para cumplir con sus compromisos a largo plazo.	69.62%	a) Positivo = mayor a 35% b) Aceptable = de 0% a 35% c) No aceptable = menor a 0%
05.- AUTONOMÍA FINANCIERA (Ingresos Propios / Ingresos Totales)		
\$27,808,493.45 / \$27,808,493.45 El resultado refleja el porcentaje de los ingresos propios, por lo que se cuenta con autonomía financiera.	100.00%	a) Positivo = mayor o igual a 50% b) No aceptable = menor a 50%
06.- AUTONOMÍA FINANCIERA PARA CUBRIR EL GASTO CORRIENTE (Ingresos Propios / Gasto Corriente)		
\$27,808,493.45 / \$27,562,937.35 El gasto corriente es cubierto en un 100.89% con recursos propios, por lo cual se cuenta con un nivel positivo de autonomía financiera, para cubrir su gasto corriente.	100.89%	a) Positivo = mayor al 55% b) Aceptable = 45% al 55% c) No aceptable = menor al 45%
07.- REALIZACIÓN DE INVERSIONES, SERVICIOS Y BENEFICIO SOCIAL (Gasto de capital / Otros Ingresos)		
	0.00	a) Positivo = mayor al 70% b) Aceptable = 60% al 70% c) No aceptable = menor al 60%
08.- RESULTADO FINANCIERO ((Saldo Inicial + Ingresos Totales) / Gasto Total)		
\$6,027,535.61 + \$27,808,493.45 / \$28,737,721.22 Se cuenta con un nivel Positivo de equilibrio financiero en la administración de los recursos.	1.18	a) Positivo = Igual o mayor a 1 b) No Aceptable = Menor a 1
09.- PROPORCIÓN DEL GASTO CORRIENTE SOBRE EL GASTO TOTAL (Gasto corriente / Gasto Total)		
\$27,562,937.35 / \$28,737,721.22 El gasto corriente representan el 95.91% del gasto total.	95.91%	
10.- PROPORCIÓN DE LOS SERVICIOS PERSONALES S/GASTO CORRIENTE (Servicios Personales/Gasto corriente)		
\$25,728,522.55 / \$27,562,937.35 Los servicios personales representan el 93.34% del gasto corriente.	93.34%	



TRIBUNAL ELECTORAL DEL ESTADO SAN LUIS POTOSI
SAN LUIS POTOSI

Proporción Gasto Programable

Al 31/dic./2020

Usu: ignacio

Rep: rptIndicadoresFinancieros

Fecha y hora de Impresión 12/ene./2021 04:22 p. m.

PRESUPUESTO
INDICADORES DE GASTO

Nombre del Indicador:

Proporción Gasto Programable

Objetivo del Indicador:

Determinar la participación del gasto programable con respecto al total de egresos

Variables que intervienen:

TGP=Total de Gasto Programable TE=Total de Egreso

Unidad de Medida:

Porcentaje

Base de Comparación

Presupuesto de Egresos de ejercicios anteriores

Formula:

$$\frac{TGP}{TE} \times 100$$

Medios de Verificación:

Presupuesto de Egresos o Cuenta Pública


Miles de pesos

Indicador

TGP \$28,737,721.00

99.96 %

TE \$28,748,471.00



99.96 %
0.04 %



TRIBUNAL ELECTORAL DEL ESTADO SAN LUIS POTOSI
SAN LUIS POTOSI

Proporción Gasto de Operación (corriente)

Al 31/dic./2020

Usr: ignacio
Rep: rptIndicadoresFinancieros

Fecha y hora de Impresión: 12/ene./2021 04:22 p. m.

PRESUPUESTO
INDICADORES DE GASTO

Nombre del Indicador:

Proporción Gasto de Operación (corriente)

Objetivo del Indicador:

Determinar la participación del gasto de operacion con respecto al total de egresos

Variables que intervienen:

TGO= Total de Gasto de Operación(corriente) TE= Total de Egresos

Unidad de Medida:

Porcentaje

Base de Comparación

Presupuesto de Egresos de ejercicios anteriores


Formula:

$$\frac{TGO}{TE} \times 100$$

Medios de Verificación:

Presupuesto de Egresos o Cuenta Pública

Miles de pesos	Indicador
TGO \$27,562,937.00	95.88 %
TE \$28,748,471.00	



95.88 %
4.12 %



TRIBUNAL ELECTORAL DEL ESTADO SAN LUIS POTOSI
SAN LUIS POTOSI

Servicios Personales en el Gasto de Operación
Al 31/dic./2020

Usu: ignacio
Rep: rptIndicadoresFinancieros

Fecha y hora de Impresión: 12/ene./2021 04:23 p. m.

PRESUPUESTO
INDICADORES DE GASTO

Nombre del Indicador:

Servicios Personales en el Gasto de Operación

Objetivo del Indicador:

Determinar la participación de los servicios personales con respecto al total de gastos de operación

Variables que intervienen:

SP= Servicios Personales TGO= Total de Gastos de Operación (corriente)

Unidad de Medida:

Porcentaje

Base de Comparación

Presupuesto de Egresos de ejercicios anteriores


Formula:

$$\frac{SP}{TGO} \times 100$$

Medios de Verificación:

Presupuesto de Egresos o Cuenta Pública

	Miles de pesos	Indicador
SP	\$25,728,523.00	93.34 %
TGO	\$27,562,937.00	



93.34 %
6.66 %



ADORES

2020

Eje 1

Inicio del periodo que se informa

01-01-20

Fin del periodo que se informa

31-12-20

Objetivo Institucional : Eje 1

Fortalecer la Justicia Electoral, con jurisdicción en todo el territorio estatal dotado de autonomía técnica y gestión en su funcionamiento e independencia en sus decisiones, para dictar sus fallos y hacerlos cumplir, así como para el manejo de su presupuesto .

Medir el desempeño del Tribunal Electoral del Estado ,impartiendo justicia electoral enfocada a resultados, mediante la implementación de metodologías que permitan mejorar la calidad en los procesos que se llevan a cabo, y como consecuencia se incrementa la calidad en la impartición de justicia a la sociedad.

Eje 1

Definición del Indicador : Avances de Fortalecimientos de las competencias institucionales.

Medida a medir :Eficiencia

Definición del Indicador:El indicador mostrara el promedio de avance en el cumplimiento de las estrategias para el fortalecimiento de las competencias institucionales. Fórmula de calculo ;Suma del % de avance de las estrategias/ total de estrategias por eje.

Unidad de medida :Promedio

Frecuencia de medición: Trimestral

Base :0%

Programas : 100%

Porcentaje de las metas al periodo que se informa : 10%

Del indicador ; Ascendente

Fuente de información que alimenta al indicador :Plan Estratégico

Eje 2

01-01-20

31-12-20

Eje 2

Avance en el desarrollo continuo

Eficiencia

El indicador mostrara el promedio de avance en el cumplimiento de las estrategias para el desarrollo continuo. Fórmula de calculo ;Suma del % de avance de las estrategias/ total de estrategias por eje.

Promedio

Trimestral

0%

100%

5%

Ascendente

Plan Estratégico

Responsable que genera, poseen y actualiza información Secretaría General
 Fecha de validación 06/01/21
 Fecha de actualización 31/12/20

Secretaría General

06/01/21
 31/12/20

ADORES

Período 2020

Eje 3

Fecha de inicio del periodo que se informa

01-01-20

Fecha de término del periodo que se informa

31-12-20

Objetivo Institucional : Eje 3

Mejorar la credibilidad y confianza por parte de la sociedad, mediante mecanismos de vinculación social y comunicación efectiva del trabajo, desarrolla el Tribunal Electoral.

Eje 4

01-01-20

31-12-20

Avance en la alineación normativa y cultura de la prevención

Objetivo del Indicador : Avances en el proyecto institucional.
 Descripción del Indicador : Este indicador mostrara el promedio de avance en el cumplimiento de estrategias para la proyección institucional.
 Fórmula de cálculo : Suma del % de avance de las estrategias/ total de estrategias por eje.

Unidad de medida : Promedio

Frecuencia de medición: Trimestral

Base : 0%

Programadas : 100%

de las metas al periodo que se informa : 15%

del indicador ; Ascendente

de información que alimenta al indicador : Plan Estratégico

Objetivo del Indicador : Avance en la alineación normativa y cultura de la prevención

Unidad de medida : Eficiencia

Frecuencia de medición: Trimestral

Base : 0%

Programadas : 100%

de las metas al periodo que se informa : 15%

del indicador ; Ascendente

de información que alimenta al indicador : Plan Estratégico

Objetivo del Indicador : Este indicador mostrara el promedio de avance en el cumplimiento de estrategias para la alineación normativa y cultura de la prevención.

Fórmula de cálculo : Suma del % de avance de las estrategias/ total de estrategias por eje.

Unidad de medida : Promedio

Frecuencia de medición: Trimestral

Base : 0%

Programadas : 100%

de las metas al periodo que se informa : 15%

del indicador ; Ascendente

de información que alimenta al indicador : Plan Estratégico

Responsable que genera, poseen y actualiza información Secretaría General, Ejecutiva Secretaria General, Ejecutiva
 Fecha de validación 06/01/21 06/01/21
 Fecha de actualización 31/12/20 31/12/20

ADORES Fracción IX

Ciclo 2020

Fecha de inicio del periodo que se informa	Estrategia 1	Estrategia 1.1	Estrategia 1.2
Fecha de término del periodo que se informa	01-01-20	01-01-20	01-01-20
Nombre del Programa o concepto	31-12-20	31-12-20	31-12-20
Indicador que corresponde al indicador:	Desarrollo profesional por competencias	Fortalecimiento interno	Aumentar el valor de los resultados

Objetivo Institucional: Implementar el servicio de carrera para optimizar El ambiente laboral Diseñar mecanismos orientados a mejorar Adaptar nuevos enfoques para dar a conocer la actividad que realiza el Tribunal para un mayor impacto

Definición del Indicador: Avance en el desarrollo de la conformación del servicio de carrera. Avance en la formación del personal en liderazgo y humanismo. Índice de cumplimiento del sistema.

Dimensiones a medir: Eficiencia Eficiencia

Definición del Indicador: Este indicador mostrara el avance en las etapas Este indicador mostrara el avance en las etapas Este indicador muestra el avance de las etapas referentes a aumentar el valor de los resultados para el cumplimiento del programa

Formula de calculo : Programación cumplida/programación planeada=resultado x100. Programación planeada=resultado x100

Unidad de medida : Porcentaje Mensual Mensual

Frecuencia de medición: Mensual Mensual

Base de datos : 0% Mensual Mensual

Programas : 100% Mensual Mensual

Avance de las metas al periodo que se informa : 2% Mensual Mensual

do del indicador; Ascendente

te de información :Programa anual de actividades

Responsable que genera, poseen y actualiza información Secretaria Ejecutiva/C.R.Humanos Secretaria Ejecutiva/C.R.Humanos Secretaria

de validación 06/01/21

de actualización 31/12/20

ADORES Fracción IX

cio 2020

de inicio del periodo que se informa

Estrategia 2

01-01-20

de término del periodo que se informa

31-12-20

re del Programa o concepto

corresponde el indicador :

Administración de Riesgos

Políticas de Gestión de Calidad

Vinculación Institucional

vo Institucional: Implementar los procesos de Gobernanza Publica mediante

Asegurar los procedimientos mediante

Fortalecer el intercambio técnico

co integrado de control interno,para tener seguridad en el logro de los objetivos. La implementación de políticas de calidad. Instituciones donde se realicen

re del Indicador : % de avance en su implementación . Cantidad de políticas de calidad implementadas. Cumplimiento en la realización de

siones a medir :

Eficiencia

Eficacia

Eficacia

ref

etapas referente a la admón. de riesgos. A las políticas de gestión de calidad

a la vinculación par el cumplimiento del

o de calculo ;Programación cumplida/programación planeada=resultado x100. Programación cumplida/programación planeada=resultado x100

de medida :Porcentaje

Porcentaje

icia de medición: Mensual

Mensual

Porcentaje

Mensual

base : 0%

programadas: 100%

de las metas al periodo que se informa : 2%

lo del indicador; Ascendente

de información : Programa anual de actividades

responsable que genera, poseen y actualiza información Secretaria Ejecutiva/S.General Programa anual de actividades

de validación 06/01/21

de actualización 31/12/20

0%

100%

3%

Ascendente

Programa anual de actividades

Secretaria Ejecutiva/S.General

06/01/21

31/12/20

0%

100%

0%

Ascendente

Programa anual de actividades

Secretaria Ejecutiva/S.General