


Cuenta Pública 2020
COMISION ESTATAL DE GARANTIA DE ACCESO A LA INFORMACION PUBLICA (CEGAIP)
 Estado Analítico del Activo
 Del 1 de Enero al 31 de Diciembre de 2020
 (Pesos)

Concepto	Saldo Inicial 1	Cargos del Periodo 2	Abonos del Periodo 3	Saldo Final 4=(1+2-3)	Variación del Periodo (4-1)
ACTIVO					
Activo Circulante	1,998,943	68,504,278	66,886,348	3,616,873	1,617,930
Efectivo y Equivalentes	2,031,707	34,364,810	33,819,206	2,577,311	545,604
Derechos a Recibir Efectivo o Equivalentes	122,977	33,909,881	32,993,296	1,039,562	916,585
Derechos a Recibir Bienes o Servicios	-155,741	229,588	73,847	0	155,741
Inventarios	0	0	0	0	0
Almacenes	0	0	0	0	0
Estimación por Pérdida o Deterioro de Activos Circulantes	0	0	0	0	0
Otros Activos Circulantes	0	0	0	0	0
Activo No Circulante	9,504,613	99,143	0	9,603,756	99,143
Inversiones Financieras a Largo Plazo	0	0	0	0	0
Derechos a Recibir Efectivo o Equivalentes a Largo Plazo	0	0	0	0	0
Bienes Inmuebles, Infraestructura y Construcciones en Proceso	5,879,375	0	0	5,879,375	0
Bienes Muebles	5,517,197	636,976	0	6,154,173	636,976
Activos Intangibles	180,965	303,200	0	484,165	303,200
Depreciación, Deterioro y Amortización Acumulada de Bienes	-4,086,012	-841,032	0	-4,927,045	-841,032
Activos Diferidos	2,013,088	0	0	2,013,088	0
Estimación por Pérdida o Deterioro de Activos no Circulantes	0	0	0	0	0
Otros Activos no Circulantes	0	0	0	0	0
TOTAL DEL ACTIVO	11,503,556	68,603,422	66,886,348	13,220,629	1,717,073

Bajo protesta de decir verdad declaramos que los Estados Financieros y sus Notas son razonablemente correctos y responsabilidad del emisor


 LIC. DAVID ENRIQUE MENCHACA ZUÑIGA
 COMISIONADO PRESIDENTE


 C. P. AMELIA SALAZAR GÓNEZ
 DIRECTORA DE ADMINISTRACIÓN Y FINANZAS


 C. P. ANAHÍ GUADALUPE CARDENAS JACOBO
 CONTADOR



 C. P. MAYRA MARTÍNEZ MARTÍNEZ
 CONTADOR

Cuenta Pública 2020
COMISION ESTATAL DE GARANTIA DE ACCESO A LA INFORMACION PUBLICA (CEGAIP)
 Estado Analítico de la Deuda y Otros Pasivos
 Del 1 de Enero al 31 de Diciembre de 2020
 (Pesos)

Denominación de las Deudas	Moneda de Contratación	Institución o País Acreedor	Saldo Inicial del Periodo	Saldo Final del Periodo
DEUDA PÚBLICA				
Corto Plazo				
Deuda Interna			0	0
Instituciones de Crédito	Peso	México	0	0
Títulos y Valores	Peso	México	0	0
Arrendamientos Financieros	Peso	México	0	0
Deuda Externa			0	0
Organismos Financieros Internacionales	Peso	México	0	0
Deuda Bilateral	Peso	México	0	0
Títulos y Valores	Peso	México	0	0
Arrendamientos Financieros	Peso	México	0	0
Subtotal a Corto Plazo			0	0
Largo Plazo				
Deuda Interna			0	0
Instituciones de Crédito	Peso	México	0	0
Títulos y Valores	Peso	México	0	0
Arrendamientos Financieros	Peso	México	0	0
Deuda Externa			0	0
Organismos Financieros Internacionales	Peso	México	0	0
Deuda Bilateral	Peso	México	0	0
Títulos y Valores	Peso	México	0	0
Arrendamientos Financieros	Peso	México	0	0
Subtotal a Largo Plazo			0	0
Otros Pasivos	Peso	México	1,595,137	2,135,102
Total Deuda y Otros Pasivos			1,595,137	2,135,102

Bajo protesta de decir verdad declaramos que los Estados Financieros y sus Notas son razonablemente correctos y responsabilidad del emisor


 LIC. DAVID ENRIQUE MENCHACA ZUÑIGA
 COMISIONADO PRESIDENTE


 C.P. AMELIA SALAZAR GONZALEZ
 DIRECTORA DE ADMINISTRACIÓN Y FINANZAS



 C.P. ANAHI GUADALUPE CÁRDENAS JACOBO
 CONTADOR



 C.P. MAYRA MARTÍNEZ MARTÍNEZ
 CONTADOR


Cuenta Pública 2020
COMISION ESTATAL DE GARANTIA DE ACCESO A LA INFORMACION PUBLICA (CEGAIP)
 Estado de Actividades
 Del 1 de Enero al 31 de Diciembre de 2020 y 2019
 (Pesos)

Concepto	2020	2019
INGRESOS Y OTROS BENEFICIOS		
Ingresos de la Gestión	48,394	297,374
Impuestos	0	0
Cuotas y Aportaciones de Seguridad Social	0	0
Contribuciones de Mejoras	0	0
Derechos	0	0
Productos	0	0
Aprovechamientos	48,394	297,374
Ingresos por Venta de Bienes y Prestación de Servicios	0	0
Participaciones, Aportaciones, Convenios, Incentivos Derivados de la Colaboración Fiscal, Fondos Distintos de Aportaciones, Transferencias, Asignaciones, Subsidios y Subvenciones, y Pensiones y Jubilaciones	33,281,927	27,302,898
Participaciones, Aportaciones, Convenios, Incentivos Derivados de la Colaboración Fiscal, Fondos Distintos de Aportaciones	0	0
Transferencias, Asignaciones, Subsidios y Subvenciones, y Pensiones y Jubilaciones	33,281,927	27,302,898
Otros Ingresos y Beneficios	0	0
Ingresos Financieros	0	0
Incremento por Variación de Inventarios	0	0
Disminución del Exceso de Estimaciones por Pérdida o Deterioro u Obsolescencia	0	0
Disminución del Exceso de Provisiones	0	0
Otros Ingresos y Beneficios Varios	0	0
Total de Ingresos y Otros Beneficios	33,330,321	27,600,272
GASTOS Y OTRAS PÉRDIDAS		
Gastos de Funcionamiento	31,308,697	27,060,425
Servicios Personales	25,859,161	23,324,100
Materiales y Suministros	659,690	487,671
Servicios Generales	4,789,845	3,248,654
Transferencias, Asignaciones, Subsidios y Otras Ayudas	0	0
Transferencias Internas y Asignaciones al Sector Público	0	0
Transferencias al Resto del Sector Público	0	0
Subsidios y Subvenciones	0	0
Ayudas Sociales	0	0
Pensiones y Jubilaciones	0	0
Transferencias a Fideicomisos, Mandatos y Contratos Análogos	0	0
Transferencias a la Seguridad Social	0	0
Donativos	0	0
Transferencias al Exterior	0	0
Participaciones y Aportaciones	0	0
Participaciones	0	0
Aportaciones	0	0
Convenios	0	0
Intereses, Comisiones y Otros Gastos de la Deuda Pública	0	0
Intereses de la Deuda Pública	0	0
Comisiones de la Deuda Pública	0	0
Gastos de la Deuda Pública	0	0
Costo por Coberturas	0	0
Apoyos Financieros	0	0
Otros Gastos y Pérdidas Extraordinarias	841,032	323,672
Estimaciones, Depreciaciones, Deterioros, Obsolescencia y Amortizaciones	841,032	323,672
Provisiones	0	0
Disminución de Inventarios	0	0
Aumento por Insuficiencia de Estimaciones por Pérdida o Deterioro y Aumento por Insuficiencia de Provisiones	0	0
Otros Gastos	0	0
Inversión Pública	0	0
Inversión Pública no Capitalizable	0	0
Total de Gastos y Otras Pérdidas	32,149,729	27,384,097
Resultados del Ejercicio (Ahorro/Desahorro)	1,180,592	216,175

Bajo protesta de decir verdad declaramos que los Estados Financieros y sus Notas son razonablemente correctos y responsabilidad del emisor


 LIC. DAVID ENRIQUE MENCHACA ZUÑIGA
 COMISIONADO PRESIDENTE


 C.P. AMELIA SALAZAR GONZALEZ
 DIRECTORA DE ADMINISTRACIÓN Y FINANZAS



 C.P. ANAHÍ GUADALUPE CARDEÑAS JACOBO
 CONTADOR


 C.P. MAYRA MARTÍNEZ MARTÍNEZ
 CONTADOR


Cuenta Pública 2020
COMISION ESTATAL DE GARANTIA DE ACCESO A LA INFORMACION PUBLICA (CEGAIP)
 Estado de Cambios en la Situación Financiera
 Del 1 de Enero al 31 de Diciembre de 2020
 (Pesos)

Concepto	Origen	Aplicación
ACTIVO	0	1,717,073
Activo Circulante	0	1,617,930
Efectivo y Equivalentes	0	545,604
Derechos a Recibir Efectivo o Equivalentes	0	916,585
Derechos a Recibir Bienes o Servicios	0	155,741
Inventarios	0	0
Almacenes	0	0
Estimación por Pérdida o Deterioro de Activos Circulantes	0	0
Otros Activos Circulantes	0	0
Activo No Circulante	0	99,143
Inversiones Financieras a Largo Plazo	0	0
Derechos a Recibir Efectivo o Equivalentes a Largo Plazo	0	0
Bienes Inmuebles, Infraestructura y Construcciones en Proceso	0	0
Bienes Muebles	0	636,976
Activos Intangibles	0	303,200
Depreciación, Deterioro y Amortización Acumulada de Bienes	841,032	0
Activos Diferidos	0	0
Estimación por Pérdida o Deterioro de Activos no Circulantes	0	0
Otros Activos no Circulantes	0	0
PASIVO	539,965	0
Pasivo Circulante	989,222	0
Cuentas por Pagar a Corto Plazo	989,222	0
Documentos por Pagar a Corto Plazo	0	0
Porción a Corto Plazo de la Deuda Pública a Largo Plazo	0	0
Títulos y Valores a Corto Plazo	0	0
Pasivos Diferidos a Corto Plazo	0	0
Fondos y Bienes de Terceros en Garantía y/o Administración a Corto Plazo	0	0
Provisiones a Corto Plazo	0	0
Otros Pasivos a Corto Plazo	0	0
Pasivo No Circulante	0	449,257
Cuentas por Pagar a Largo Plazo	0	0
Documentos por Pagar a Largo Plazo	0	0
Deuda Pública a Largo Plazo	0	0
Pasivos Diferidos a Largo Plazo	0	0
Fondos y Bienes de Terceros en Garantía y/o en Administración a Largo Plazo	0	0
Provisiones a Largo Plazo	0	449,257
HACIENDA PÚBLICA/ PATRIMONIO	1,177,109	0
Hacienda Pública/Patrimonio Contribuido	0	0
Aportaciones	0	0
Donaciones de Capital	0	0
Actualización de la Hacienda Pública / Patrimonio	0	0
Hacienda Pública/Patrimonio Generado	1,177,109	0
Resultados del Ejercicio (Ahorro / Desahorro)	964,417	0
Resultados de Ejercicios Anteriores	212,692	0
Revalúos	0	0
Reservas	0	0
Rectificaciones de Resultados de Ejercicios Anteriores	0	0
Exceso o Insuficiencia en la Actualización de la Hacienda Pública/Patrimonio	0	0
Resultado por Posición Monetaria	0	0
Resultado por Tenencia de Activos no Monetarios	0	0

Bajo protesta de decir verdad declaramos que los Estados Financieros y sus Notas son razonablemente correctos y responsabilidad del emisor


 LIC. DAVID ENRIQUE MENCHACA ZUNIGA
 COMISIONADO PRESIDENTE


 C.P. AMELIA SALAZAR GONZALEZ
 DIRECTORA DE ADMINISTRACIÓN Y FINANZAS



 C.P. ANAHI GUADALUPE CÁRDENAS SAGOBÓ
 CONTADOR



 C.P. MAYRA MARTÍNEZ MARTÍNEZ
 CONTADOR

Cuenta Pública 2020
 COMISION ESTATAL DE GARANTIA DE ACCESO A LA INFORMACION PUBLICA (CEGAIP)
 Estado de Flujos de Efectivo
 Del 1 de Enero al 31 de Diciembre de 2020 y 2019
 (Pesos)

Concepto	2020	2019
Flujos de Efectivo de las Actividades de Operación		
Origen	33,330,321	27,600,272
Impuestos	0	0
Cuotas y Aportaciones de Seguridad Social	0	0
Contribuciones de mejoras	0	0
Derechos	0	0
Productos	0	0
Aprovechamientos	48,394	297,374
Ingresos por Venta de Bienes y Prestación de Servicios	0	0
Participaciones, Aportaciones, Convenios, Incentivos Derivados de la Colaboración Fiscal y Fondos Distintos de Aportaciones	0	0
Transferencias, Asignaciones, Subsidios y Subvenciones, y Pensiones y Jubilaciones	33,281,927	27,302,898
Otros Orígenes de Operación	0	0
Aplicación	32,149,729	27,384,097
Servicios Personales	25,859,161	23,324,100
Materiales y Suministros	659,690	487,671
Servicios Generales	4,789,845	3,248,654
Transferencias Internas y Asignaciones al Sector Público	0	0
Transferencias al resto del Sector Público	0	0
Subsidios y Subvenciones	0	0
Ayudas Sociales	0	0
Pensionamientos y Jubilaciones	0	0
Transferencias a Fideicomisos, Mandatos y Contratos Análogos	0	0
Transferencias a la Seguridad Social	0	0
Donativos	0	0
Transferencias al Exterior	0	0
Participaciones	0	0
Aportaciones	0	0
Convenios	0	0
Otras Aplicaciones de Operación	841,032	323,672
Flujos Netos de Efectivo por Actividades de Operación	1,180,592	216,175
Flujos de Efectivo de las Actividades de Inversión		
Origen	1,830,254	564,689
Bienes Inmuebles, Infraestructura y Construcciones en Proceso	0	0
Bienes Muebles	0	0
Otros Orígenes de Inversión	1,830,254	564,689
Aplicación	2,465,243	2,652,892
Bienes Inmuebles, Infraestructura y Construcciones en Proceso	0	0
Bienes Muebles	636,976	171,337
Otras Aplicaciones de Inversión	1,828,267	2,481,555
Flujos Netos de Efectivo por Actividades de Inversión	-634,989	-2,088,202
Flujo de Efectivo de las Actividades de Financiamiento		
Origen	0	0
Endeudamiento Neto	0	0
Interno	0	0
Externo	0	0
Otros Orígenes de Financiamiento	0	0
Aplicación	0	0
Servicios de la Deuda	0	0
Interno	0	0
Externo	0	0
Otras Aplicaciones de Financiamiento	0	0
Flujos netos de Efectivo por Actividades de Financiamiento	0	0
Incremento/Disminución Neta en el Efectivo y Equivalentes al Efectivo	545,604	-1,872,027
Efectivo y Equivalentes al Efectivo al inicio del Ejercicio	2,031,707	3,903,734
Efectivo y Equivalentes al Efectivo al final del Ejercicio	2,577,311	2,031,707

Bajo protesta de decir verdad declaramos que los Estados Financieros y sus Notas son razonablemente correctos y responsabilidad del emisor


 LIC. DAVID ENRIQUE MENCHACA ZUNIGA
 COMISIONADO PRESIDENTE


 C.P. AMELIA SALAZAR GONZALEZ
 DIRECTORA DE ADMINISTRACIÓN Y FINANZAS


 C.P. ANAHÍ GUADALUPE CÁRDENAS JACOBO
 CONTADOR


 C.P. MAYRA MARTÍNEZ MARTÍNEZ
 CONTADOR

**COMISION ESTATAL DE GARANTIA DE ACCESO A LA INFORMACION
PUBLICA (CEGAIP)**



**SAN LUIS POTOSI
Estados de Resultados**

Usr: Supervisor


Del 01/dic./2020 al 31/dic./2020

Rep: rptEstadoResultado

	PERIODO		ACUMULADO	
	1/dic. al 31/dic./2020	%	01/ene al 31/dic./2020	%
INGRESOS Y OTROS BENEFICIOS				
INGRESOS DE GESTIÓN	\$44.07	100.00%	\$48,394.38	0.14%
APROVECHAMIENTOS	\$44.07	100.00%	\$48,394.38	0.14%
PARTICIPACIONES, APORTACIONES, CONVENIOS, INCENTIVOS	\$0.00	0.00%	\$33,281,927.00	99.85%
TRANSFERENCIAS, ASIGNACIONES, SUBSIDIOS Y SUBVENCIONES, Y TRANSFERENCIAS Y ASIGNACIONES	\$0.00	0.00%	\$33,281,927.00	99.85%
OTROS INGRESOS Y BENEFICIOS	\$0.00	0.00%	\$0.00	0.00%
Total de Ingresos	\$44.07	100.00%	\$33,330,321.38	100.00%
GASTOS Y OTRAS PÉRDIDAS				
GASTOS DE FUNCIONAMIENTO	\$6,646,416.09	15081497.82%	\$31,308,696.58	93.93%
SERVICIOS PERSONALES	\$5,327,496.21	12088713.88%	\$25,859,161.37	77.58%
MATERIALES Y SUMINISTROS	\$177,892.99	403660.06%	\$659,689.97	1.97%
SERVICIOS GENERALES	\$1,141,026.89	2589123.87%	\$4,789,845.24	14.37%
TRANSFERENCIAS, ASIGNACIONES, SUBSIDIOS Y OTRAS AYUDAS	\$0.00	0.00%	\$0.00	0.00%
PARTICIPACIONES Y APORTACIONES	\$0.00	0.00%	\$0.00	0.00%
INTERESES, COMISIONES Y OTROS GASTOS DE LA DEUDA PÚBLICA	\$0.00	0.00%	\$0.00	0.00%
OTROS GASTOS Y PÉRDIDAS EXTRAORDINARIAS	\$841,032.49	1908401.38%	\$841,032.49	2.52%
ESTIMACIONES, DEPRECIACIONES, DETERIOROS, OBSOLESCENCIA Y INVERSI?N P?BLICA	\$841,032.49	1908401.38%	\$841,032.49	2.52%
INVERSI?N P?BLICA	\$0.00	0.00%	\$0.00	0.00%
Total de Gastos y otras Perdidas	\$7,487,448.58	16989899.20%	\$32,149,729.07	96.45%
Ahorro / Desahorro Neto del Ejercicio	-\$7,487,404.51	-16989799.20%	\$1,180,592.31	3.54%

Bajo protesta de decir verdad declaramos que los Estados Financieros y sus Notas son razonablemente correctos y responsabilidad del emisor


 LIC. DAVID ENRIQUE MENCHACA ZUÑIGA
 COMISIONADO PRESIDENTE


 C.P. AMELIA SALAZAR GONZALEZ
 DIRECTORA DE ADMINISTRACIÓN Y FINANZAS



 C.P. ANAHI GUADALUPE CÁRDENAS JACOBO
 CONTADOR



 C.P. MAYRA MARTÍNEZ MARTÍNEZ
 CONTADOR

Cuenta Pública 2020
 COMISION ESTATAL DE GARANTIA DE ACCESO A LA INFORMACION PUBLICA (CEGAIP)
 Estado de Situación Financiera
 Al 31 de Diciembre de 2020 y 2019
 (Pesos)

CONCEPTO	Año		CONCEPTO	Año	
	2020	2019		2020	2019
ACTIVO			PASIVO		
<i>Activo Circulante</i>			<i>Pasivo Circulante</i>		
Efectivo y Equivalentes	2,577,311	2,031,707	Cuentas por Pagar a Corto Plazo	1,985,350	996,128
Derechos a Recibir Efectivo o Equivalentes	1,039,562	122,977	Documentos por Pagar a Corto Plazo	0	0
Derechos a Recibir Bienes o Servicios	0	-155,741	Porción a Corto Plazo de la Deuda Pública a Largo Plazo	0	0
Inventarios	0	0	Títulos y Valores a Corto Plazo	0	0
Almacenes	0	0	Pasivos Diferidos a Corto Plazo	0	0
Estimación por Pérdida o Deterioro de Activos Circulantes	0	0	Fondos y Bienes de Terceros en Garantía y/o Administración a Corto Plazo	0	0
Otros Activos Circulantes	0	0	Provisiones a Corto Plazo	0	0
Total de Activos Circulantes	3,616,873	1,998,943	Otros Pasivos a Corto Plazo	0	0
			Total de Pasivos Circulantes	1,985,350	996,128
<i>Activo No Circulante</i>			<i>Pasivo No Circulante</i>		
Inversiones Financieras a Largo Plazo	0	0	Cuentas por Pagar a Largo Plazo	0	0
Derechos a Recibir Efectivo o Equivalentes a Largo Plazo	0	0	Documentos por Pagar a Largo Plazo	0	0
Bienes Inmuebles, Infraestructura y Construcciones en Proceso	5,879,375	5,879,375	Deuda Pública a Largo Plazo	0	0
Bienes Muebles	6,154,173	5,517,197	Pasivos Diferidos a Largo Plazo	0	0
Activos Intangibles	484,165	180,965	Fondos y Bienes de Terceros en Garantía y/o en Administración a Largo Plazo	0	0
Depreciación, Deterioro y Amortización Acumulada de Bienes	-4,927,045	-4,086,012	Provisiones a Largo Plazo	149,752	599,009
Activos Diferidos	2,013,088	2,013,088			
Estimación por Pérdida o Deterioro de Activos no Circulantes	0	0	Total de Pasivos No Circulantes	149,752	599,009
Otros Activos no Circulantes	0	0	Total del Pasivo	2,135,102	1,595,137
Total de Activos No Circulantes	9,603,756	9,504,613	HACIENDA PÚBLICA/ PATRIMONIO		
Total del Activo	13,220,629	11,503,556	<i>Hacienda Pública/Patrimonio Contribuido</i>	372,054	372,054
			Aportaciones	0	0
			Donaciones de Capital	41,338	41,338
			Actualización de la Hacienda Pública / Patrimonio	330,716	330,716
			Hacienda Pública/Patrimonio Generado	10,713,473	9,536,365
			Resultados del Ejercicio (Ahorro / Desahorro)	1,180,592	216,175
			Resultados de Ejercicios Anteriores	9,532,881	9,320,190
			Revalúos	0	0
			Reservas	0	0
			Rectificaciones de Resultados de Ejercicios Anteriores	0	0
			Exceso o Insuficiencia en la Actualización de la Hacienda Pública/Patrimonio	0	0
			Resultado por Posición Monetaria	0	0
			Resultado por Tenencia de Activos no Monetarios	0	0
			Total Hacienda Pública/ Patrimonio	11,085,527	9,908,418
			Total del Pasivo y Hacienda Pública / Patrimonio	13,220,629	11,503,556

Bajo protesta de decir verdad declaramos que los Estados Financieros y sus Notas son razonablemente correctos y responsabilidad del emisor.


 LITO DAVID ENRIQUE MENCHACA ZUNIGA
 COMISIONADO PRESIDENTE


 C.P. MIRIAM SALAZAR GONZALEZ
 DIRECTORA DE ADMINISTRACIÓN Y FINANZAS



 C.P. ANAHI GUADALUPE CARDENAS JACOBO
 CONTADOR


 C.P. MAYRA MARTÍNEZ MARTÍNEZ
 CONTADOR


Cuenta Pública 2020
COMISION ESTATAL DE GARANTIA DE ACCESO A LA INFORMACION PUBLICA (CEGAIP)
 Estado de Variación en la Hacienda Pública
 Del 1 de Enero al 31 de Diciembre de 2020
 (pesos)

Concepto	Hacienda Pública/Patrimonio Contribuido	Hacienda Pública/Patrimonio Generado de Ejercicios Anteriores	Hacienda Pública/Patrimonio Generado del Ejercicio	Exceso o Insuficiencia en la Actualización de la Hacienda Pública / Patrimonio	TOTAL
HACIENDA PÚBLICA/PATRIMONIO CONTRIBUIDO NETO DE 2019	372,054				372,054
Aportaciones	0				0
Donaciones de Capital	41,338				41,338
Actualización de la Hacienda Pública/Patrimonio	330,716				330,716
HACIENDA PÚBLICA /PATRIMONIO GENERADO NETO DE 2019		9,320,190	216,175		9,536,365
Resultados del Ejercicio (Ahorro/Desahorro)			216,175		216,175
Resultados de Ejercicios Anteriores		9,320,190			9,320,190
Revalúos		0		0	0
Reservas		0			0
Rectificaciones de Resultados de Ejercicios Anteriores		0			0
EXCESO O INSUFICIENCIA EN LA ACTUALIZACIÓN DE LA HACIENDA PÚBLICA/ PATRIMONIO NETO DE 2019				0	0
Resultado por Posición Monetaria				0	0
Resultado por Tenencia de Activos no Monetarios				0	0
HACIENDA PÚBLICA / PATRIMONIO NETO FINAL DE 2019	372,054	9,320,190	216,175	0	9,908,418
CAMBIOS EN LA HACIENDA PÚBLICA/PATRIMONIO CONTRIBUIDO NETO DE 2020	0				0
Aportaciones	0				0
Donaciones de Capital	0				0
Actualización de la Hacienda Pública/Patrimonio	0				0
VARIACIONES DE LA HACIENDA PÚBLICA / PATRIMONIO GENERADO NETO DE 2020		212,692	964,417		1,177,109
Resultados del Ejercicio (Ahorro/Desahorro)			1,180,592		1,180,592
Resultados de Ejercicios Anteriores		212,692	-216,175		-3,484
Revalúos		0	0	0	0
Reservas		0	0		0
Rectificaciones de Resultados de Ejercicios Anteriores		0	0		0
CAMBIOS EN EL EXCESO O INSUFICIENCIA EN LA ACTUALIZACIÓN DE LA HACIENDA PÚBLICA/ PATRIMONIO NETO DE 2020				0	0
Resultado por Posición Monetaria				0	0
Resultado por Tenencia de Activos no Monetarios				0	0
HACIENDA PÚBLICA / PATRIMONIO NETO FINAL DE 2020	372,054	9,532,881	1,180,592	0	11,085,527

Bajo protesta de decir verdad declaramos que los Estados Financieros y sus Notas son razonablemente correctos y responsabilidad del emisor


 C. P. DAVID ENRIQUE MENCHACA ZUÑIGA
 COMISIONADO PRESIDENTE


 C. P. MELINA GALAZAR GONZALEZ
 DIRECTORA DE ADMINISTRACIÓN Y FINANZAS


 C. P. ANAHTICIDALOP ARBENAS JACOBO
 CONTADOR


 C. P. MAYRA MARTÍNEZ MARTÍNEZ
 CONTADOR

COMANDO EN JEFE FUERZA ARMADA PERUANA
 NOTAS A LOS ESTADOS FINANCIEROS
 AL 31 DE DICIEMBRE DE 2019

Las cuentas financieras de la Fuerza Armada Peruana (FAP) se prepararon de acuerdo con los principios contables generalmente aceptados en el Perú y se expresan en millones de nuevos soles (S/).
 Estas cuentas financieras se prepararon de acuerdo con el Marco Conceptual de las Cuentas Financieras y el Plan Contable de la FAP.
 Las cuentas financieras de la FAP se prepararon de acuerdo con el Marco Conceptual de las Cuentas Financieras y el Plan Contable de la FAP.
 Las cuentas financieras de la FAP se prepararon de acuerdo con el Marco Conceptual de las Cuentas Financieras y el Plan Contable de la FAP.

1. INFORMACIÓN GENERAL

1.1

1.1.1

1.1.2

1.1.3

DESCRIPCIÓN	2019	2018
ACTIVO		
ACTIVO CORRIENTE	1.234.567	1.123.456
ACTIVO NO CORRIENTE	2.345.678	2.234.567
PASIVO		
PASIVO CORRIENTE	1.123.456	1.012.345
PASIVO NO CORRIENTE	3.456.789	3.345.678
ACTIVO NETO	1.234.567	1.123.456

1.1.4

1.1.5

DESCRIPCIÓN	2019	2018
ACTIVO		
ACTIVO CORRIENTE	1.234.567	1.123.456
ACTIVO NO CORRIENTE	2.345.678	2.234.567
PASIVO		
PASIVO CORRIENTE	1.123.456	1.012.345
PASIVO NO CORRIENTE	3.456.789	3.345.678
ACTIVO NETO	1.234.567	1.123.456

1.1.6

1.1.7

DESCRIPCIÓN	2019	2018
ACTIVO		
ACTIVO CORRIENTE	1.234.567	1.123.456
ACTIVO NO CORRIENTE	2.345.678	2.234.567
PASIVO		
PASIVO CORRIENTE	1.123.456	1.012.345
PASIVO NO CORRIENTE	3.456.789	3.345.678
ACTIVO NETO	1.234.567	1.123.456

1.1.8

1.1.9

DESCRIPCIÓN	2019	2018
ACTIVO		
ACTIVO CORRIENTE	1.234.567	1.123.456
ACTIVO NO CORRIENTE	2.345.678	2.234.567
PASIVO		
PASIVO CORRIENTE	1.123.456	1.012.345
PASIVO NO CORRIENTE	3.456.789	3.345.678
ACTIVO NETO	1.234.567	1.123.456

1.1.10

1.1.11

DESCRIPCIÓN	2019	2018
ACTIVO		
ACTIVO CORRIENTE	1.234.567	1.123.456
ACTIVO NO CORRIENTE	2.345.678	2.234.567
PASIVO		
PASIVO CORRIENTE	1.123.456	1.012.345
PASIVO NO CORRIENTE	3.456.789	3.345.678
ACTIVO NETO	1.234.567	1.123.456

Handwritten signature and initials in blue ink.

SECTION 4 - Other Information (to be completed by the applicant)

NAME	DATE OF BIRTH	RELATIONSHIP

1. I declare that the information provided in this form is true and correct to the best of my knowledge and belief. I understand that providing false or misleading information is a criminal offence and may result in the cancellation of my visa and/or deportation.

I declare that I am not a member of any terrorist organisation.

2. I have been a member of a terrorist organisation (please specify):

3. I have been involved in any activity which is or has been or is likely to be in the future, in support of or in connection with a terrorist organisation (please specify):

4. I have been involved in any activity which is or has been or is likely to be in the future, in support of or in connection with a terrorist organisation (please specify):

5. I have been involved in any activity which is or has been or is likely to be in the future, in support of or in connection with a terrorist organisation (please specify):

6. I have been involved in any activity which is or has been or is likely to be in the future, in support of or in connection with a terrorist organisation (please specify):

7. I have been involved in any activity which is or has been or is likely to be in the future, in support of or in connection with a terrorist organisation (please specify):

8. I have been involved in any activity which is or has been or is likely to be in the future, in support of or in connection with a terrorist organisation (please specify):

NAME	DATE OF BIRTH	RELATIONSHIP

1. ¿Qué es un sistema de gestión de calidad?

1.1. Definición

Según la norma ISO 9000, un sistema de gestión de calidad es el conjunto de actividades que se realizan para asegurar que el producto o servicio cumple con los requisitos del cliente y con los requisitos legales y regulatorios.

El sistema de gestión de calidad es un conjunto de procesos que se diseñan y se implementan para asegurar que el producto o servicio cumple con los requisitos del cliente y con los requisitos legales y regulatorios. El sistema de gestión de calidad es un conjunto de procesos que se diseñan y se implementan para asegurar que el producto o servicio cumple con los requisitos del cliente y con los requisitos legales y regulatorios.

Los elementos de un sistema de gestión de calidad son: la política de calidad, el plan de gestión de calidad, los recursos humanos, los recursos financieros, los recursos tecnológicos, los recursos de información y los recursos de infraestructura.

El sistema de gestión de calidad es un conjunto de procesos que se diseñan y se implementan para asegurar que el producto o servicio cumple con los requisitos del cliente y con los requisitos legales y regulatorios. El sistema de gestión de calidad es un conjunto de procesos que se diseñan y se implementan para asegurar que el producto o servicio cumple con los requisitos del cliente y con los requisitos legales y regulatorios.

El sistema de gestión de calidad es un conjunto de procesos que se diseñan y se implementan para asegurar que el producto o servicio cumple con los requisitos del cliente y con los requisitos legales y regulatorios. El sistema de gestión de calidad es un conjunto de procesos que se diseñan y se implementan para asegurar que el producto o servicio cumple con los requisitos del cliente y con los requisitos legales y regulatorios.

El sistema de gestión de calidad es un conjunto de procesos que se diseñan y se implementan para asegurar que el producto o servicio cumple con los requisitos del cliente y con los requisitos legales y regulatorios. El sistema de gestión de calidad es un conjunto de procesos que se diseñan y se implementan para asegurar que el producto o servicio cumple con los requisitos del cliente y con los requisitos legales y regulatorios.

El sistema de gestión de calidad es un conjunto de procesos que se diseñan y se implementan para asegurar que el producto o servicio cumple con los requisitos del cliente y con los requisitos legales y regulatorios. El sistema de gestión de calidad es un conjunto de procesos que se diseñan y se implementan para asegurar que el producto o servicio cumple con los requisitos del cliente y con los requisitos legales y regulatorios.

El sistema de gestión de calidad es un conjunto de procesos que se diseñan y se implementan para asegurar que el producto o servicio cumple con los requisitos del cliente y con los requisitos legales y regulatorios. El sistema de gestión de calidad es un conjunto de procesos que se diseñan y se implementan para asegurar que el producto o servicio cumple con los requisitos del cliente y con los requisitos legales y regulatorios.

El sistema de gestión de calidad es un conjunto de procesos que se diseñan y se implementan para asegurar que el producto o servicio cumple con los requisitos del cliente y con los requisitos legales y regulatorios. El sistema de gestión de calidad es un conjunto de procesos que se diseñan y se implementan para asegurar que el producto o servicio cumple con los requisitos del cliente y con los requisitos legales y regulatorios.

El sistema de gestión de calidad es un conjunto de procesos que se diseñan y se implementan para asegurar que el producto o servicio cumple con los requisitos del cliente y con los requisitos legales y regulatorios. El sistema de gestión de calidad es un conjunto de procesos que se diseñan y se implementan para asegurar que el producto o servicio cumple con los requisitos del cliente y con los requisitos legales y regulatorios.

Proceso	Responsable	Fecha	Estado
1.1. Definición	1.1.1. Definición	1.1.1.1. Definición	1.1.1.1.1. Definición
1.2. Política de calidad	1.2.1. Política de calidad	1.2.1.1. Política de calidad	1.2.1.1.1. Política de calidad
1.3. Plan de gestión de calidad	1.3.1. Plan de gestión de calidad	1.3.1.1. Plan de gestión de calidad	1.3.1.1.1. Plan de gestión de calidad
1.4. Recursos humanos	1.4.1. Recursos humanos	1.4.1.1. Recursos humanos	1.4.1.1.1. Recursos humanos
1.5. Recursos financieros	1.5.1. Recursos financieros	1.5.1.1. Recursos financieros	1.5.1.1.1. Recursos financieros
1.6. Recursos tecnológicos	1.6.1. Recursos tecnológicos	1.6.1.1. Recursos tecnológicos	1.6.1.1.1. Recursos tecnológicos
1.7. Recursos de información	1.7.1. Recursos de información	1.7.1.1. Recursos de información	1.7.1.1.1. Recursos de información
1.8. Recursos de infraestructura	1.8.1. Recursos de infraestructura	1.8.1.1. Recursos de infraestructura	1.8.1.1.1. Recursos de infraestructura

1.2. Política de calidad

Definición de la política de calidad de la empresa, que establece el compromiso de la organización con la calidad.

Proceso	Responsable	Fecha	Estado
1.1. Definición	1.1.1. Definición	1.1.1.1. Definición	1.1.1.1.1. Definición
1.2. Política de calidad	1.2.1. Política de calidad	1.2.1.1. Política de calidad	1.2.1.1.1. Política de calidad
1.3. Plan de gestión de calidad	1.3.1. Plan de gestión de calidad	1.3.1.1. Plan de gestión de calidad	1.3.1.1.1. Plan de gestión de calidad
1.4. Recursos humanos	1.4.1. Recursos humanos	1.4.1.1. Recursos humanos	1.4.1.1.1. Recursos humanos
1.5. Recursos financieros	1.5.1. Recursos financieros	1.5.1.1. Recursos financieros	1.5.1.1.1. Recursos financieros
1.6. Recursos tecnológicos	1.6.1. Recursos tecnológicos	1.6.1.1. Recursos tecnológicos	1.6.1.1.1. Recursos tecnológicos
1.7. Recursos de información	1.7.1. Recursos de información	1.7.1.1. Recursos de información	1.7.1.1.1. Recursos de información
1.8. Recursos de infraestructura	1.8.1. Recursos de infraestructura	1.8.1.1. Recursos de infraestructura	1.8.1.1.1. Recursos de infraestructura


1.3. Plan de gestión de calidad

Documento que describe el plan de gestión de calidad de la empresa, que establece el compromiso de la organización con la calidad.

El plan de gestión de calidad es un documento que describe el plan de gestión de calidad de la empresa, que establece el compromiso de la organización con la calidad.

1.4. Recursos humanos

Los recursos humanos son aquellos recursos que se necesitan para asegurar que el producto o servicio cumple con los requisitos del cliente y con los requisitos legales y regulatorios. Los recursos humanos son aquellos recursos que se necesitan para asegurar que el producto o servicio cumple con los requisitos del cliente y con los requisitos legales y regulatorios.



Aplicatie pentru Tranzacții Bancare

Aplicatia este conceputa pentru a realiza tranzacții de plată și încasări în contul curent al Trampolinului Unității Ploiești.

Decontarea pentru Tranzacții Bancare

Pe baza datelor din aplicatie se genereaza documentele necesare pentru realizarea tranzacțiilor bancare:

LEI PLOIEȘTI	10,00
LEI PLOIEȘTI	10,00
LEI PLOIEȘTI	20,00

Contul de Decontare

Contul de decontare este realizat în contul curent al Trampolinului Unității Ploiești.

Contul de decontare	20,00	10,00	10,00
Contul de decontare	20,00	10,00	10,00

Contul de Decontare

Aplicatie de Tranzacții

Aplicatia este conceputa pentru a realiza tranzacții de plată și încasări în contul curent al Trampolinului Unității Ploiești. Aceasta este conceputa pentru a realiza tranzacții de plată și încasări în contul curent al Trampolinului Unității Ploiești.

Contul de decontare este realizat în contul curent al Trampolinului Unității Ploiești. Aceasta este conceputa pentru a realiza tranzacții de plată și încasări în contul curent al Trampolinului Unității Ploiești.

Contul de decontare este realizat în contul curent al Trampolinului Unității Ploiești. Aceasta este conceputa pentru a realiza tranzacții de plată și încasări în contul curent al Trampolinului Unității Ploiești.

Contul de Decontare

Contul de decontare	Debit	Credit
Contul de decontare		10,00
Contul de decontare		10,00
Contul de decontare		20,00
Contul de decontare	10,00	
Contul de decontare	10,00	
Contul de decontare	20,00	
Contul de decontare		10,00
Contul de decontare		10,00
Contul de decontare		20,00

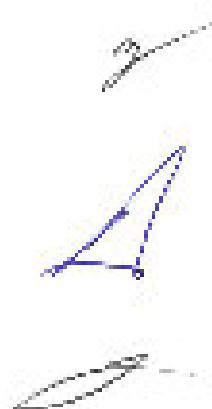
Contul de Decontare

Contul de decontare este realizat în contul curent al Trampolinului Unității Ploiești. Aceasta este conceputa pentru a realiza tranzacții de plată și încasări în contul curent al Trampolinului Unității Ploiești.

Contul de decontare		10,00
Contul de decontare		10,00
Contul de decontare		20,00
Contul de decontare	10,00	
Contul de decontare	10,00	
Contul de decontare	20,00	

Contul de decontare este realizat în contul curent al Trampolinului Unității Ploiești. Aceasta este conceputa pentru a realiza tranzacții de plată și încasări în contul curent al Trampolinului Unității Ploiești.

Contul de decontare		10,00
Contul de decontare		10,00
Contul de decontare		20,00



1. Name of the company	2. Name of the company	3. Name of the company	4. Name of the company
5. Name of the company	6. Name of the company	7. Name of the company	8. Name of the company

- 1. The company is a public company as defined in section 1(2)(b) of the Companies Act, 1960.
- 2. The company is a public company as defined in section 1(2)(b) of the Companies Act, 1960.
- 3. The company is a public company as defined in section 1(2)(b) of the Companies Act, 1960.
- 4. The company is a public company as defined in section 1(2)(b) of the Companies Act, 1960.
- 5. The company is a public company as defined in section 1(2)(b) of the Companies Act, 1960.
- 6. The company is a public company as defined in section 1(2)(b) of the Companies Act, 1960.
- 7. The company is a public company as defined in section 1(2)(b) of the Companies Act, 1960.
- 8. The company is a public company as defined in section 1(2)(b) of the Companies Act, 1960.

- 9. The company is a public company as defined in section 1(2)(b) of the Companies Act, 1960.
- 10. The company is a public company as defined in section 1(2)(b) of the Companies Act, 1960.

- 11. The company is a public company as defined in section 1(2)(b) of the Companies Act, 1960.

12. The company is a public company as defined in section 1(2)(b) of the Companies Act, 1960.

13. The company is a public company as defined in section 1(2)(b) of the Companies Act, 1960.	14. The company is a public company as defined in section 1(2)(b) of the Companies Act, 1960.	15. The company is a public company as defined in section 1(2)(b) of the Companies Act, 1960.	16. The company is a public company as defined in section 1(2)(b) of the Companies Act, 1960.
17. The company is a public company as defined in section 1(2)(b) of the Companies Act, 1960.	18. The company is a public company as defined in section 1(2)(b) of the Companies Act, 1960.	19. The company is a public company as defined in section 1(2)(b) of the Companies Act, 1960.	20. The company is a public company as defined in section 1(2)(b) of the Companies Act, 1960.

- 21. The company is a public company as defined in section 1(2)(b) of the Companies Act, 1960.
- 22. The company is a public company as defined in section 1(2)(b) of the Companies Act, 1960.
- 23. The company is a public company as defined in section 1(2)(b) of the Companies Act, 1960.
- 24. The company is a public company as defined in section 1(2)(b) of the Companies Act, 1960.
- 25. The company is a public company as defined in section 1(2)(b) of the Companies Act, 1960.

[Handwritten signature]

[Handwritten signature]

1. Descripción general de la actividad económica:

Se trata de un tipo de actividad económica que consiste en el desarrollo de un negocio que se realiza a través de un contrato de arrendamiento de un inmueble.

2. Descripción de la actividad económica:

2.1. Descripción:

La actividad económica que se describe en este artículo es la de arrendamiento de un inmueble, que consiste en el uso de un inmueble por un tiempo determinado a cambio de un precio.

El arrendamiento de un inmueble puede ser de tipo residencial, comercial o industrial, dependiendo del uso que se le da al inmueble. El arrendamiento de un inmueble puede ser a corto o largo plazo, dependiendo del tiempo que se le da al inmueble.

El arrendamiento de un inmueble puede ser de tipo exclusivo o no exclusivo, dependiendo de si el arrendatario tiene el uso exclusivo del inmueble o si puede ser usado por otros arrendatarios.

2.2. Características:

El arrendamiento de un inmueble es una actividad económica que se realiza a través de un contrato de arrendamiento de un inmueble, que consiste en el uso de un inmueble por un tiempo determinado a cambio de un precio.

El arrendamiento de un inmueble puede ser de tipo residencial, comercial o industrial, dependiendo del uso que se le da al inmueble. El arrendamiento de un inmueble puede ser a corto o largo plazo, dependiendo del tiempo que se le da al inmueble.

El arrendamiento de un inmueble puede ser de tipo exclusivo o no exclusivo, dependiendo de si el arrendatario tiene el uso exclusivo del inmueble o si puede ser usado por otros arrendatarios. El arrendamiento de un inmueble puede ser a corto o largo plazo, dependiendo del tiempo que se le da al inmueble.

El arrendamiento de un inmueble puede ser de tipo exclusivo o no exclusivo, dependiendo de si el arrendatario tiene el uso exclusivo del inmueble o si puede ser usado por otros arrendatarios. El arrendamiento de un inmueble puede ser a corto o largo plazo, dependiendo del tiempo que se le da al inmueble.

El arrendamiento de un inmueble puede ser de tipo exclusivo o no exclusivo, dependiendo de si el arrendatario tiene el uso exclusivo del inmueble o si puede ser usado por otros arrendatarios. El arrendamiento de un inmueble puede ser a corto o largo plazo, dependiendo del tiempo que se le da al inmueble.

El arrendamiento de un inmueble puede ser de tipo exclusivo o no exclusivo, dependiendo de si el arrendatario tiene el uso exclusivo del inmueble o si puede ser usado por otros arrendatarios. El arrendamiento de un inmueble puede ser a corto o largo plazo, dependiendo del tiempo que se le da al inmueble.

El arrendamiento de un inmueble puede ser de tipo exclusivo o no exclusivo, dependiendo de si el arrendatario tiene el uso exclusivo del inmueble o si puede ser usado por otros arrendatarios.

El arrendamiento de un inmueble puede ser de tipo exclusivo o no exclusivo, dependiendo de si el arrendatario tiene el uso exclusivo del inmueble o si puede ser usado por otros arrendatarios. El arrendamiento de un inmueble puede ser a corto o largo plazo, dependiendo del tiempo que se le da al inmueble.

El arrendamiento de un inmueble puede ser de tipo exclusivo o no exclusivo, dependiendo de si el arrendatario tiene el uso exclusivo del inmueble o si puede ser usado por otros arrendatarios. El arrendamiento de un inmueble puede ser a corto o largo plazo, dependiendo del tiempo que se le da al inmueble.

3. Descripción de la actividad económica:

3.1. Descripción:

La actividad económica que se describe en este artículo es la de arrendamiento de un inmueble, que consiste en el uso de un inmueble por un tiempo determinado a cambio de un precio.


El arrendamiento de un inmueble puede ser de tipo residencial, comercial o industrial, dependiendo del uso que se le da al inmueble. El arrendamiento de un inmueble puede ser a corto o largo plazo, dependiendo del tiempo que se le da al inmueble.

El arrendamiento de un inmueble puede ser de tipo exclusivo o no exclusivo, dependiendo de si el arrendatario tiene el uso exclusivo del inmueble o si puede ser usado por otros arrendatarios.

El arrendamiento de un inmueble puede ser de tipo exclusivo o no exclusivo, dependiendo de si el arrendatario tiene el uso exclusivo del inmueble o si puede ser usado por otros arrendatarios. El arrendamiento de un inmueble puede ser a corto o largo plazo, dependiendo del tiempo que se le da al inmueble.

El arrendamiento de un inmueble puede ser de tipo exclusivo o no exclusivo, dependiendo de si el arrendatario tiene el uso exclusivo del inmueble o si puede ser usado por otros arrendatarios. El arrendamiento de un inmueble puede ser a corto o largo plazo, dependiendo del tiempo que se le da al inmueble.

4. Descripción de la actividad económica:



Handwritten number '21' in blue ink.



1. The teacher should be able to identify the different types of triangles and their properties. The teacher should be able to identify the different types of triangles and their properties. The teacher should be able to identify the different types of triangles and their properties.


2. The teacher should be able to identify the different types of triangles and their properties. The teacher should be able to identify the different types of triangles and their properties. The teacher should be able to identify the different types of triangles and their properties.

3. The teacher should be able to identify the different types of triangles and their properties. The teacher should be able to identify the different types of triangles and their properties. The teacher should be able to identify the different types of triangles and their properties.

4. The teacher should be able to identify the different types of triangles and their properties. The teacher should be able to identify the different types of triangles and their properties. The teacher should be able to identify the different types of triangles and their properties.

ASSESSMENT QUESTIONS

1. A triangle has two equal sides and one angle of 90 degrees. What type of triangle is it?
2. A triangle has three equal sides. What type of triangle is it?
3. A triangle has one angle of 90 degrees and one angle of 45 degrees. What type of triangle is it?
4. A triangle has one angle of 90 degrees and one angle of 30 degrees. What type of triangle is it?
5. A triangle has one angle of 90 degrees and one angle of 60 degrees. What type of triangle is it?
6. A triangle has one angle of 90 degrees and one angle of 120 degrees. What type of triangle is it?
7. A triangle has one angle of 90 degrees and one angle of 150 degrees. What type of triangle is it?
8. A triangle has one angle of 90 degrees and one angle of 180 degrees. What type of triangle is it?



[Handwritten signature]


[Handwritten signature]

1. OBJETIVO: Conocer las características de la muestra de las empresas que se encuentran en el sector de la construcción.

2. DESCRIPCIÓN DE LA MUESTRA:

- 100 empresas
- 100 personas
- 100 empresas
- 100 personas
- 100 empresas
- 100 personas
- 100 empresas
- 100 personas

3. DESCRIPCIÓN DE LA MUESTRA:





1. The following is a list of the names of the companies that have been awarded contracts for the supply of goods and services for the period 19, 2008 to 31, 2008.

2. The following is a list of the names of the companies that have been awarded contracts for the supply of goods and services for the period 19, 2008 to 31, 2008.

3. The following is a list of the names of the companies that have been awarded contracts for the supply of goods and services for the period 19, 2008 to 31, 2008.

4. The following is a list of the names of the companies that have been awarded contracts for the supply of goods and services for the period 19, 2008 to 31, 2008.


5. The following is a list of the names of the companies that have been awarded contracts for the supply of goods and services for the period 19, 2008 to 31, 2008.

6. The following is a list of the names of the companies that have been awarded contracts for the supply of goods and services for the period 19, 2008 to 31, 2008.

7. The following is a list of the names of the companies that have been awarded contracts for the supply of goods and services for the period 19, 2008 to 31, 2008.

8. The following is a list of the names of the companies that have been awarded contracts for the supply of goods and services for the period 19, 2008 to 31, 2008.

Sl. No.	Name of the Company	Value of the Contract (RM)	Value of the Contract (USD)	Value of the Contract (MYR)	Total Value (RM)	Total Value (USD)	Total Value (MYR)
1
2
3
4
5
6
7
8
9
10
11
12
13
14
15
16
17
18
19
20
21
22
23
24
25
26
27
28
29
30
31
32
33
34
35
36
37
38
39
40
41
42
43
44
45
46
47
48
49
50



QUESTION 1
 (10 MARKS)

1.1.1. The following information is given for the year ended 31 December 2018:

QUESTION 1
 (10 MARKS)

1.1.2. The following information is given for the year ended 31 December 2018:

1.1.3. The following information is given for the year ended 31 December 2018:

1.2. Calculate the following:

1.2.1. The following information is given for the year ended 31 December 2018:

1.2.2. The following information is given for the year ended 31 December 2018:


1.2.3. The following information is given for the year ended 31 December 2018:

1.2.4. The following information is given for the year ended 31 December 2018:

1.2.5. The following information is given for the year ended 31 December 2018:

1.2.6. The following information is given for the year ended 31 December 2018:

1.2.7. The following information is given for the year ended 31 December 2018:



Departamento	2010	2011	2012	2013	2014	2015	2016	2017	2018	2019	2020	2021	2022	2023
Secretaría de Educación	100.00%	100.00%	100.00%	100.00%	100.00%	100.00%	100.00%	100.00%	100.00%	100.00%	100.00%	100.00%	100.00%	100.00%
Secretaría de Salud	100.00%	100.00%	100.00%	100.00%	100.00%	100.00%	100.00%	100.00%	100.00%	100.00%	100.00%	100.00%	100.00%	100.00%
Secretaría de Hacienda	100.00%	100.00%	100.00%	100.00%	100.00%	100.00%	100.00%	100.00%	100.00%	100.00%	100.00%	100.00%	100.00%	100.00%
Secretaría de Justicia	100.00%	100.00%	100.00%	100.00%	100.00%	100.00%	100.00%	100.00%	100.00%	100.00%	100.00%	100.00%	100.00%	100.00%
Secretaría de Cultura	100.00%	100.00%	100.00%	100.00%	100.00%	100.00%	100.00%	100.00%	100.00%	100.00%	100.00%	100.00%	100.00%	100.00%
Secretaría de Turismo	100.00%	100.00%	100.00%	100.00%	100.00%	100.00%	100.00%	100.00%	100.00%	100.00%	100.00%	100.00%	100.00%	100.00%
Secretaría de Medio Ambiente	100.00%	100.00%	100.00%	100.00%	100.00%	100.00%	100.00%	100.00%	100.00%	100.00%	100.00%	100.00%	100.00%	100.00%
Secretaría de Planeación	100.00%	100.00%	100.00%	100.00%	100.00%	100.00%	100.00%	100.00%	100.00%	100.00%	100.00%	100.00%	100.00%	100.00%
Secretaría de Infraestructura	100.00%	100.00%	100.00%	100.00%	100.00%	100.00%	100.00%	100.00%	100.00%	100.00%	100.00%	100.00%	100.00%	100.00%
Secretaría de Transportación	100.00%	100.00%	100.00%	100.00%	100.00%	100.00%	100.00%	100.00%	100.00%	100.00%	100.00%	100.00%	100.00%	100.00%
Secretaría de Energía	100.00%	100.00%	100.00%	100.00%	100.00%	100.00%	100.00%	100.00%	100.00%	100.00%	100.00%	100.00%	100.00%	100.00%
Secretaría de Recursos Humanos	100.00%	100.00%	100.00%	100.00%	100.00%	100.00%	100.00%	100.00%	100.00%	100.00%	100.00%	100.00%	100.00%	100.00%
Secretaría de Asesoría Jurídica	100.00%	100.00%	100.00%	100.00%	100.00%	100.00%	100.00%	100.00%	100.00%	100.00%	100.00%	100.00%	100.00%	100.00%
Secretaría de Planeación y Evaluación	100.00%	100.00%	100.00%	100.00%	100.00%	100.00%	100.00%	100.00%	100.00%	100.00%	100.00%	100.00%	100.00%	100.00%
SECRETARÍA	100.00%	100.00%	100.00%	100.00%	100.00%	100.00%	100.00%	100.00%	100.00%	100.00%	100.00%	100.00%	100.00%	100.00%

SECRETARÍA	100.00%
SECRETARÍA	100.00%
SECRETARÍA	100.00%
SECRETARÍA	100.00%



Handwritten signature or mark in black ink.



Handwritten signature or mark in black ink.

RESERVE ONLINE PAGE

Sl. No.	Particulars	Unit	Rate	Quantity	Amount	Sl. No.	Particulars	Unit	Rate	Quantity	Amount
1
2
3
4
5
6
7
8
9
10
11
12
13
14
15
16
17
18
19
20
21
22
23
24
25
26
27
28
29
30
31
32
33
34
35
36
37
38
39
40
41
42
43
44
45
46
47
48
49
50

...

Handwritten signatures and marks at the bottom of the page.

PONENCIA 1




Nombre de programa / actividad	Descripción	Febrero	Marzo	Abril	Mayo	Junio	Julio	Agosto	Septiembre	Octubre	Noviembre	Diciembre	Financiamiento
SISTEMAS DE INFORMACIÓN PARA LA VELOCIDAD DE LOS SERVICIOS DE EMERGENCIAS EN EL ACCESO A LA INFORMACIÓN DE LA FONDICIA	Número de recursos asignados / Número de recursos recibidos (100%)	100.00%	100.00%	100.00%	100.00%	100.00%	100.00%	100.00%	100.00%	100.00%	100.00%	100.00%	55.00%
ACTIVIDAD	Número de horas cargadas / Número de horas trabajadas	100.00%	100.00%	100.00%	100.00%	100.00%	100.00%	100.00%	100.00%	100.00%	100.00%	100.00%	66.00%
		100.00%	100.00%	100.00%	100.00%	100.00%	100.00%	100.00%	100.00%	100.00%	100.00%	100.00%	111.00%

10 - 20%	Bajo
20 - 40%	Medio
40 - 60%	Medio - Bajo
60 - 80%	Bajo

PONENCIA 2

Nombre de programa / Actividad	Indicadores	Enero	Febrero	Marzo	Abril	Mayo	Junio	Julio	Agosto	Septiembre	Octubre	Noviembre	Diciembre	PROMEDIO
SUSTENTACIÓN DE LOS SERVICIOS DE ATENCIÓN DE EMERGENCIAS DE ACCESO A LA PARTICIPACIÓN EN LA ECONOMÍA	Número de personas beneficiarias de servicios de atención de emergencia	100.000	100.000	100.000	100.000	100.000	100.000	100.000	100.000	100.000	100.000	100.000	100.000	100.000
Atención	Número de llamadas recibidas por teléfono / número de llamadas asignadas	100.000	100.000	100.000	100.000	100.000	100.000	100.000	100.000	100.000	100.000	100.000	100.000	100.000
		100.000	100.000	100.000	100.000	100.000	100.000	100.000	100.000	100.000	100.000	100.000	100.000	100.000

100.000	Alto
75.000	Medio
50.000	Bajo
25.000	Muy Bajo






2

PONENSIS

Nombre de programa / actividad	Indicador	enero	febrero	Marzo	Abril	Mayo	Junio	Julio	Agosto	Septiembre	Octubre	Noviembre	Diciembre	PROMEDIO
SUSTANCIACIÓN DE LOS RECURSOS DE ACCESO A LA INFORMACIÓN DE LA RCHONGA	% Creación de recursos creadados / Creación de recursos creadados / Creación de recursos	92.40%	100.00%	100.00%	100.00%	100.00%	100.00%	100.00%	100.00%	100.00%	100.00%	100.00%	100.00%	98.33%
ACTIVIDAD	Mantenimiento de funciones en gestión / Gestión / Gestión / Funciones asignadas	100.00%	100.00%	100.00%	100.00%	100.00%	100.00%	100.00%	100.00%	100.00%	100.00%	100.00%	100.00%	100.00%
		96.10%	100.00%	100.00%	100.00%	100.00%	100.00%	100.00%	100.00%	100.00%	100.00%	100.00%	100.00%	98.10%

96.10%	Año
100.00%	Medio
100.00%	Medio - Año
	Año




3



DIRECCION DE VIGILANCIA, ANÁLISIS Y GESTIÓN DOCUMENTAL


Nombre de programa / actividad	Indicadores	Enero	Febrero	Marzo	Abril	Mayo	Junio	Julio	Agosto	Septiembre	Octubre	Noviembre	Diciembre	Promedio
Coordinación que realice en la gestión de los proyectos de inversión en el estado	Cantidad de acciones realizadas / meta mensual / proyectada *100	40%	40%	40%	50%	50%	50%	50%	50%	50%	50%	50%	50%	47.60%
Elaboración de el Plan de Control Anual de la Dirección General de la Administración	Cantidad de documentos elaborados / número proyectado *100	40%	40%	40%	40%	40%	40%	40%	40%	40%	40%	40%	40%	40.00%
Apoyo a las sesiones del Comité Técnico de Rendición de Cuentas	Número de sesiones realizadas / número de sesiones proyectado *100	100%	100%	100%	100%	100%	100%	100%	100%	100%	100%	100%	100%	100.00%
Declaración de actividades de alta calidad en materia de	Número de actividades realizadas e integradas / Número de actividades proyectado *100	100%	100%	100%	100%	100%	100%	100%	100%	100%	100%	100%	100%	100.00%
Investigación de la calidad de servicios en la atención a los ciudadanos, legislativos y administrativos en las áreas de atención al ciudadano	Número de investigaciones realizadas / Número de investigaciones proyectado *100	100%	100%	100%	100%	100%	100%	100%	100%	100%	100%	100%	100%	100.00%
ACTS y PNT	Número de acciones cumplidas (en tiempo) / número de acciones proyectado	100%	100%	100%	100.00%	100.00%	100.00%	100.00%	100.00%	100.00%	100.00%	100.00%	100.00%	100.00%
		81.50%	81.50%	81.50%	81.13%	81.13%	81.13%	81.13%	81.13%	81.13%	81.13%	81.13%	81.13%	81.13%

85 - 100%	Alto
65 - 85%	Medio
45 - 65%	Medio - Bajo



DIRECCION DE CAPACITACION Y VINCULACION

Actividad de programa o proyecto	Indicadores	Enero	Febrero	Marzo	Abril	Mayo	Junio	Julio	Agosto	Septiembre	Octubre	Noviembre	Diciembre	PROMEDIO
PROGRAMAS DE CAPACITACION PARA LA IMPLEMENTACION DE LA TRANSACCION DE IDENTIFICACION DEL REGISTRO CIVIL, REGISTRACION DE ACTOS DE ESTADO CIVIL Y PERSONAS EN GENERAL EN EL REGISTRO TRIBUTARIO, VINCULACION DE LOS REGISTROS, INCORPORACION DE DATOS Y PRODUCCION DE DOCUMENTOS ELECTRONICOS.	NÚMERO DE PERSONAS FORMADAS Y NÚMERO DE PERSONAS FORMADAS EN EL AÑO ANTERIOR (2010)	100%	100%	100%	100%	100%	100%	100%	100%	100%	100%	100%	100%	100%
CURSOS DE CAPACITACION PARA SUJETOS DELEGADOS EN RESPONSABILIDADES OBLIGACIONES CONTEMPLADAS EN LA LEY DE TRANSPARENCIA Y ACCESO A LA INFORMACION PUBLICA EN TEMAS RELACIONADOS CON EL USO DE LA TRANSPARENCIA, ACCESO A LA INFORMACION PUBLICA, DEMONSTRACION DE CUMPLIMIENTO DE OBLIGACIONES ADMINISTRATIVAS.	NÚMERO DE DICHAS RESPONSABILIDADES Y NÚMERO DE PERSONAS FORMADAS EN EL AÑO ANTERIOR (2010)	100%	100%	100%	100%	100%	100%	100%	100%	100%	100%	100%	100%	100%
PROYECTOS	NÚMERO DE OCURRENCIAS PROMUEVOS / NÚMERO DE CONTINIO DE REALIZACIONES	100%	100%	100%	100%	100%	100%	100%	100%	100%	100%	100%	100%	100%



<p>TRAGAMUCHOS. COMUNIDAD EDUCATIVA T. EVENTOS DE LA CULTURA DE LA TRANSFERENCIA AL ACCESO A LA INFORMACIÓN, FORMACIÓN DE CUIDADAR AUTOCÓNDICIONADOS PSICOLÓGICOS</p>	<p>NÚMERO DE REUNIONES COMUNITARIAS / NÚMERO DE REUNIONES PARTICIPATIVAS COMUNITARIAS (Nº) (Nº)</p>											<p>40.000</p>		
<p>COMUNIDAD EDUCATIVA COMUNITARIA / COMUNITARIA, COMUNITARIA / COMUNITARIA, COMUNITARIA / COMUNITARIA (Nº) (Nº)</p>	<p>NÚMERO DE ASISTENCIAS / NÚMERO DE ASISTENCIAS DEL COMITÉ DE TRANSFERENCIA (Nº)</p>											<p>65.000</p>		
<p>NÚMERO DE CAPACITACIONES Y VINCULACIÓN DEL OTECA VITAL</p>	<p>NÚMERO DE ASISTENCIAS COMUNITARIAS AL NÚMERO DE NÚMERO DE ASISTENCIAS DE LAS COMUNITARIAS (Nº)</p>	50.000	50.000	50.000	50.000	50.000	50.000	50.000	50.000	50.000	50.000	50.000	50.000	<p>50.000</p>
<p>PETS</p>	<p>NÚMERO DE ASISTENCIAS COMUNITARIAS AL NÚMERO DE COMUNITARIAS (Nº)</p>	50.000	50.000	50.000	50.000	50.000	50.000	50.000	50.000	50.000	50.000	50.000	50.000	<p>50.000</p>
		22.14%	27.86%	27.86%	27.86%	27.86%	27.86%	27.86%	27.86%	27.86%	27.86%	27.86%	27.86%	27.86%


100.00%	Alto
50.00%	Medio
25.00%	Bajo
0.00%	Muy bajo

Handwritten signatures in blue ink, including a large stylized signature and several smaller ones.

DIRECCION DE DATOS PERSONALES

Nombre del programa aprobado	Descripción del programa	Costo	Patronos	Moras	Staff	Equipos	Material	Alquiler	Transporte	Comida	Medicinas	Material	Transporte	Alquiler
PROGRAMA DE... DE... DE...	...	100,000	2000	1000	1000	1000	1000	1000	1000	1000	1000	1000	1000	100,000
PROGRAMA DE... DE... DE...	...	100,000	2000	1000	1000	1000	1000	1000	1000	1000	1000	1000	1000	100,000
PROGRAMA DE... DE... DE...	...	100,000	2000	1000	1000	1000	1000	1000	1000	1000	1000	1000	1000	100,000
PROGRAMA DE... DE... DE...	...	100,000	2000	1000	1000	1000	1000	1000	1000	1000	1000	1000	1000	100,000
PROGRAMA DE... DE... DE...	...	100,000	2000	1000	1000	1000	1000	1000	1000	1000	1000	1000	1000	100,000
PROGRAMA DE... DE... DE...	...	100,000	2000	1000	1000	1000	1000	1000	1000	1000	1000	1000	1000	100,000
PROGRAMA DE... DE... DE...	...	100,000	2000	1000	1000	1000	1000	1000	1000	1000	1000	1000	1000	100,000
PROGRAMA DE... DE... DE...	...	100,000	2000	1000	1000	1000	1000	1000	1000	1000	1000	1000	1000	100,000
PROGRAMA DE... DE... DE...	...	100,000	2000	1000	1000	1000	1000	1000	1000	1000	1000	1000	1000	100,000
PROGRAMA DE... DE... DE...	...	100,000	2000	1000	1000	1000	1000	1000	1000	1000	1000	1000	1000	100,000
PROGRAMA DE... DE... DE...	...	100,000	2000	1000	1000	1000	1000	1000	1000	1000	1000	1000	1000	100,000


...	...
...	...
...	...
...	...



DIRECCIÓN DE TECNOLOGÍAS DE LA INFORMACIÓN

Indicador programático / Valoración	Indicador de desempeño	Enero	Febrero	Marzo	Abril	Mayo	Junio	Julio	Agosto	Septiembre	Octubre	Noviembre	Diciembre	PROMEDIO
Mantenimiento de servidores de correo electrónico	Número de servidores de correo electrónico que se mantuvieron operativos	100.00%	100.00%	100.00%	100.00%	100.00%	100.00%	100.00%	100.00%	100.00%	100.00%	100.00%	100.00%	100.00%
Mantenimiento de servidores de impresión, telefónica, Internet, IPX, etc.	Número de servidores de impresión, telefónica, Internet, IPX, etc. que se mantuvieron operativos	100.00%	100.00%	100.00%	100.00%	100.00%	100.00%	100.00%	100.00%	100.00%	100.00%	100.00%	100.00%	100.00%
Mantenimiento de servidores de correo electrónico	Número de servidores de correo electrónico que se mantuvieron operativos	100.00%	100.00%	100.00%	100.00%	100.00%	100.00%	100.00%	100.00%	100.00%	100.00%	100.00%	100.00%	100.00%
Actualización de hardware de desarrollo de aplicaciones de la infraestructura de la DTIC	Número de actualizaciones de hardware de desarrollo de aplicaciones de la DTIC	100.00%	100.00%	100.00%	100.00%	100.00%	100.00%	100.00%	100.00%	100.00%	100.00%	100.00%	100.00%	100.00%
Compra de hardware de desarrollo de aplicaciones de la DTIC	Número de compras de hardware de desarrollo de aplicaciones de la DTIC	100.00%	100.00%	100.00%	100.00%	100.00%	100.00%	100.00%	100.00%	100.00%	100.00%	100.00%	100.00%	100.00%
Administración de patrimonio	Número de reportes de falta de los recursos / número de recursos de falta reportados	100.00%	100.00%	100.00%	100.00%	100.00%	100.00%	100.00%	100.00%	100.00%	100.00%	100.00%	100.00%	100.00%
FTS y TIT	Número de tickets cerrados (pendientes) / número de tickets al grado	100.00%	100.00%	100.00%	100.00%	100.00%	100.00%	100.00%	100.00%	100.00%	100.00%	100.00%	100.00%	100.00%
		100.00%	100.00%	100.00%	100.00%	100.00%	100.00%	100.00%	100.00%	100.00%	100.00%	100.00%	100.00%	100.00%

70 - 79%	Bajo
51 - 69%	Medio Bajo
30 - 50%	Medio
	Alto



✓

UNION REPUBLIC OF CAMBODIA

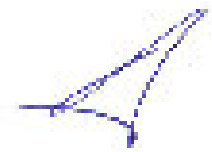

Code	Description	2006		2007		2008		2009		2010		2011		2012		2013		2014	2015	Total
		Jan	Dec	Jan	Dec	Jan	Dec	Jan	Dec	Jan	Dec	Jan	Dec	Jan	Dec					
1000000	1000000
2000000	2000000
3000000	3000000
4000000	4000000
5000000	5000000
6000000	6000000
7000000	7000000
8000000	8000000
9000000	9000000
10000000	10000000
11000000	11000000
12000000	12000000
13000000	13000000
14000000	14000000
15000000	15000000
16000000	16000000
17000000	17000000
18000000	18000000
19000000	19000000
20000000	20000000

1000000
2000000
3000000
4000000
5000000
6000000
7000000
8000000
9000000
10000000
11000000
12000000
13000000
14000000
15000000
16000000
17000000
18000000
19000000
20000000

UNIDAD DE VERIFICACIONES

Nombre actividad	Indicador	Julio	Agosto	Septiembre	Octubre	Noviembre	Diciembre	promedio
DESARROLLO DE EVALUACIONES	Número de sujetos calificados evaluados y total de sujetos evaluados *100	100%	100%	100%	100%	100%	100%	100.00%
PROCEDIMIENTOS TURNADOS PARA IMPROBACIÓN DE MATRÍCULA (APRENDIZAJE)	Número de expedientes integrados / Número de expedientes requeridos *100	100%	100%	100%	100%	100%	100%	100.00%
PROCESOS DE CONTROL DE CALIDAD (CALIDAD)	Número de evaluaciones basadas / Número de evaluaciones proyectadas *100	100%	100%	100%	100%	100%	100%	100.00%
ACTIVIDADES DE INTEGRACIÓN	Número de dictámenes emitidos / Número de dictámenes requeridos *100	100%	100%	100%	100%	100%	100%	100.00%
ACTIVIDADES DE INTEGRACIÓN DE SUJETOS CALIFICADOS	Número de expedientes calificados / Número de expedientes requeridos *100	100%	100%	100%	100%	100%	100%	100.00%
CARGA DE INFORMACIÓN A LA UNIDAD DE VERIFICACIONES	Número de expedientes ingresados / Número de expedientes al grado *100	100%	100%	100%	100%	100%	100%	100.00%
		100.00%	100.00%	100.00%	100.00%	100.00%	100.00%	100.00%

76-100%	Buena
61-75%	Medio
46-60%	Medio - Bajo
	Deficiente

UNIDAD DE COMUNICACIÓN SOCIAL														
Nombre de programa / actividad	Indicadores	Enero	Febrero	Marzo	Abril	Mayo	Junio	Julio	Agosto	Septiembre	Octubre	Noviembre	Diciembre	Promedio
Oratoria de Actividades	(Porcentaje de asistencia) / (Asistencia total) *100	100.00%	99.00%	99.00%	99.00%	99.00%	99.00%	99.00%	99.00%	99.00%	99.00%	99.00%	99.00%	99.00%
Comunicación Interim	(Porcentaje de asistencia) / (Asistencia planificada) *100	100.00%	99.00%	99.00%	99.00%	99.00%	99.00%	99.00%	99.00%	99.00%	99.00%	99.00%	99.00%	99.00%
Monitoreo de calidad de contenidos	(Monitoreo de calidad de boletines de prensa) / (Total) *100	100.00%	99.00%	99.00%	99.00%	99.00%	99.00%	99.00%	99.00%	99.00%	99.00%	99.00%	99.00%	99.00%
Uso de WEB	(Porcentaje de asistencia) / (Total) *100	100.00%	99.00%	99.00%	99.00%	99.00%	99.00%	99.00%	99.00%	99.00%	99.00%	99.00%	99.00%	99.00%
Diseño Gráfico	(Porcentaje de asistencia) / (Total) *100	100.00%	99.00%	99.00%	99.00%	99.00%	99.00%	99.00%	99.00%	99.00%	99.00%	99.00%	99.00%	99.00%
REDES Y TWT	(Porcentaje de asistencia) / (Total) *100	100.00%	99.00%	99.00%	99.00%	99.00%	99.00%	99.00%	99.00%	99.00%	99.00%	99.00%	99.00%	99.00%
		100.00%	99.00%	99.00%	99.00%	99.00%	99.00%	99.00%	99.00%	99.00%	99.00%	99.00%	99.00%	99.00%

76 - 100%	Alto
51 - 75%	Medio
26 - 50%	Bajo

UNIDAD DE DESARROLLO

Métrica de desempeño / actividad	Descripción	Enero	Febrero	Marzo	Abril	Mayo	Junio	Julio	Agosto	Septiembre	Octubre	Noviembre	Diciembre	Promedio
El número de solicitudes de información recibidas por parte de los ciudadanos	Número de solicitudes recibidas y número de solicitudes resueltas	100.00%	100.00%	100.00%	100%	100%	100%	100%	100%	100%	100%	100%	100%	100.00%
El tiempo para la atención de las solicitudes	Informes presentados e informes resueltos para la resolución de las mismas	100.00%	100%	100.00%	100%	100%	100%	100%	100%	100%	100%	100%	100%	100.00%
El número de solicitudes de acceso a la información recibidas por parte de los ciudadanos	Número de solicitudes de acceso a la información recibidas y número de solicitudes resueltas	100.00%	100%	100.00%	100%	100%	100%	100%	100%	100%	100%	100%	100%	100.00%
Ortografía y redacción de los documentos al momento de recibir las solicitudes	Número de errores en la redacción y ortografía de los documentos recibidos y presentados a los ciudadanos	100.00%	100%	100.00%	100%	100%	100%	100%	100%	100%	100%	100%	100%	100.00%
El número de solicitudes de información recibidas por parte de los ciudadanos y el número de solicitudes de acceso a la información recibidas por parte de los ciudadanos	Número de solicitudes de información recibidas y número de solicitudes de acceso a la información recibidas	100.00%	100%	100.00%	100%	100%	100%	100%	100%	100%	100%	100%	100%	100.00%

	Alto
	Medio
	Bajo

COORDINACIÓN DE ARCHIVOS

Actividad / Programa / Proyecto	Indicadores	Enero	Febrero	Marzo	Abril	Mayo	Junio	Julio	Agosto	Septiembre	Octubre	Noviembre	Diciembre	PROYECTO
SEGUIMIENTO INICIAL Y MONITOREO DE PROYECTOS	(Total de instrumentos de control total / número total de instrumentos) (%)	90.00%	90.00%	90.00%	90%	90%	90%	90%	90%	90%	90%	90%	90%	90.00%
PROGRAMA DE CAPACITACIÓN	(Número de capacitaciones realizadas / Número de capacitaciones programadas) (%)	90.00%	90.00%	90.00%	90%	90%	90%	90%	90%	90%	90%	90%	90%	90.00%
SEGUIMIENTO AL PROCESO DE TRANSFERENCIA	(Número de actividades ejecutadas / total de actividades programadas) (%)	100.00%	100.00%	100.00%	100%	100%	100%	100%	100%	100%	100%	100%	100%	100.00%
ANÁLISIS	(Número de informes entregados / número de informes a entregar) (%)	100.00%	100.00%	100.00%	100%	100%	100%	100%	100%	100%	100%	100%	100%	100.00%
TRANSFERENCIAS DE DATOS	(Número de actividades transferidas / número de actividades a transferir) (%)	100.00%	100.00%	100.00%	100%	100%	100%	100%	100%	100%	100%	100%	100%	100.00%
		94.00%	94.00%	94.00%	94.00%	94.00%	94.00%	94.00%	94.00%	94.00%	94.00%	94.00%	94.00%	94.00%

70-100%	Año
60-70%	Medio
50-60%	Bajo
	Año

UNIDAD DE EJECUCIONES

Nombre de la ejecución	Descripción	Enero	Febrero	Mars	Abril	Mayo	Junio	Julio	Agosto	Septiembre	Octubre	Noviembre	Diciembre	Porcentaje
RENTAS DE PARTICIPACIONES OTORGADAS POR LAS FORZAS Y POR EL EJERCITO BOLIVIANO Y FUERZA	RENTAS PARTICIPACIONES OTORGADAS POR PARTICIPACIONES RENTAS POR FIDUCIARIA	100.00%	100.00%	100.00%	100.00%	100.00%	100.00%	100.00%	100.00%	100.00%	100.00%	100.00%	100.00%	100.00%
Creación de oficio, cancelación o modificación de oficio	Número de oficio e instrucciones de trabajo, órdenes de trabajo, instrucciones, resoluciones, etc.	100.00%	100.00%	100.00%	100.00%	100.00%	100.00%	100.00%	100.00%	100.00%	100.00%	100.00%	100.00%	100.00%
RENTAS Y FIDUCIARIA	Número de oficio e instrucciones de trabajo, órdenes de trabajo, instrucciones, resoluciones, etc.	100.00%	100.00%	100.00%	100.00%	100.00%	100.00%	100.00%	100.00%	100.00%	100.00%	100.00%	100.00%	100.00%
ELABORACION DE INSTRUCCIONES DE TRABAJO	Número de oficio e instrucciones de trabajo, órdenes de trabajo, instrucciones, resoluciones, etc.	100.00%	100.00%	100.00%	100.00%	100.00%	100.00%	100.00%	100.00%	100.00%	100.00%	100.00%	100.00%	100.00%
ELABORACION DE ORDENES DE TRABAJO	Número de oficio e instrucciones de trabajo, órdenes de trabajo, instrucciones, resoluciones, etc.	100.00%	100.00%	100.00%	100.00%	100.00%	100.00%	100.00%	100.00%	100.00%	100.00%	100.00%	100.00%	100.00%
		100.00%	100.00%	100.00%	100.00%	100.00%	100.00%	100.00%	100.00%	100.00%	100.00%	100.00%	100.00%	100.00%

26 - 100%	Alto
53 - 75%	Medio
26 - 50%	Bajo
0 - 25%	Cero

14. **Informações por Item:**

Quando o item tiver prazo de validade superior a 90 dias, o licitante deverá indicar, no ato de licitar, o prazo de validade da proposta, que não poderá ser inferior a 90 dias, e, se o prazo indicado for inferior a 90 dias, o licitante deverá indicar o prazo de validade da proposta e o prazo de validade da proposta.

Quando o item tiver prazo de validade superior a 90 dias, o licitante deverá indicar, no ato de licitar, o prazo de validade da proposta, que não poderá ser inferior a 90 dias, e, se o prazo indicado for inferior a 90 dias, o licitante deverá indicar o prazo de validade da proposta e o prazo de validade da proposta.

15. **Condições de Pagamento:**

Quando o item tiver prazo de validade superior a 90 dias, o licitante deverá indicar, no ato de licitar, o prazo de validade da proposta, que não poderá ser inferior a 90 dias, e, se o prazo indicado for inferior a 90 dias, o licitante deverá indicar o prazo de validade da proposta e o prazo de validade da proposta.

Quando o item tiver prazo de validade superior a 90 dias, o licitante deverá indicar, no ato de licitar, o prazo de validade da proposta, que não poderá ser inferior a 90 dias, e, se o prazo indicado for inferior a 90 dias, o licitante deverá indicar o prazo de validade da proposta e o prazo de validade da proposta.


16. **Forma de Entrega:**

Quando o item tiver prazo de validade superior a 90 dias, o licitante deverá indicar, no ato de licitar, o prazo de validade da proposta, que não poderá ser inferior a 90 dias, e, se o prazo indicado for inferior a 90 dias, o licitante deverá indicar o prazo de validade da proposta e o prazo de validade da proposta.

Quando o item tiver prazo de validade superior a 90 dias, o licitante deverá indicar, no ato de licitar, o prazo de validade da proposta, que não poderá ser inferior a 90 dias, e, se o prazo indicado for inferior a 90 dias, o licitante deverá indicar o prazo de validade da proposta e o prazo de validade da proposta.

17. **Forma de Entrega e Prazo de Validade da Proposta:**

Quando o item tiver prazo de validade superior a 90 dias, o licitante deverá indicar, no ato de licitar, o prazo de validade da proposta, que não poderá ser inferior a 90 dias, e, se o prazo indicado for inferior a 90 dias, o licitante deverá indicar o prazo de validade da proposta e o prazo de validade da proposta.




Cuenta Pública 2020
 COMISION ESTATAL DE GARANTIA DE ACCESO A LA INFORMACION PUBLICA (CEGAIP)
 Estado Analítico de Ingresos
 Del 1 de Enero al 31 de Diciembre de 2020

Rubro de Ingresos	Estimado (1)	Ampliaciones y Reducciones (2)	Ingreso		Recaudado (5)	Diferencia (6= 5 - 1)
			Modificado (3= 1 + 2)	Devengado (4)		
Impuestos	0	0	0	0	0	0
Cuotas y Aportaciones de Seguridad Social	0	0	0	0	0	0
Contribuciones de Mejoras	0	0	0	0	0	0
Derechos	0	0	0	0	0	0
Productos	0	0	0	0	0	0
Aprovechamientos	0	48,394	48,394	48,394	48,394	48,394
Ingresos por Venta de Bienes, Prestación de Servicios y Otros Ingresos	0	0	0	0	0	0
Participaciones, Aportaciones, Convenios, Incentivos Derivados de la Colaboración Fiscal y Fondos Distintos de Aportaciones	0	0	0	0	0	0
Transferencias, Asignaciones, Subsidios y Subvenciones, y Pensiones y Jubilaciones	33,281,927	0	33,281,927	33,281,927	32,242,365	-1,039,562
Ingresos Derivados de Financiamientos	0	0	0	0	0	0
Total	33,281,927	48,394	33,330,321	33,330,321	32,290,759	-991,168
				Ingresos excedentes¹		-991,168

Estado Analítico de Ingresos Por Fuente de Financiamiento	Estimado (1)	Ampliaciones y Reducciones (2)	Ingreso		Recaudado (5)	Diferencia (6= 5 - 1)
			Modificado (3= 1 + 2)	Devengado (4)		
Ingresos del Poder Ejecutivo Federal o Estatal y de los Municipios						
Impuestos	0	0	0	0	0	0
Cuotas y Aportaciones de Seguridad Social	0	0	0	0	0	0
Contribuciones de Mejoras	0	0	0	0	0	0
Derechos	0	0	0	0	0	0
Productos	0	0	0	0	0	0
Aprovechamientos	0	48,394	48,394	48,394	48,394	48,394
Participaciones, Aportaciones, Convenios, Incentivos Derivados de la Colaboración Fiscal y Fondos Distintos de Aportaciones	0	0	0	0	0	0
Transferencias, Asignaciones, Subsidios y Subvenciones, y Pensiones y Jubilaciones	0	0	0	0	0	0
Ingresos de los Entes Públicos de los Poderes Legislativo y Judicial, de los Órganos Autónomos y del Sector Paraestatal o Paramunicipal, así como de las Empresas Productivas del Estado						
Cuotas y Aportaciones de Seguridad Social	0	0	0	0	0	0
Productos	0	0	0	0	0	0
Ingresos por Venta de Bienes, Prestación de Servicios y Otros Ingresos	0	0	0	0	0	0
Transferencias, Asignaciones, Subsidios y Subvenciones, y Pensiones y Jubilaciones	33,281,927	0	33,281,927	33,281,927	32,242,365	-1,039,562
Ingresos derivados de financiamiento						
Ingresos Derivados de Financiamientos	0	0	0	0	0	0
Total	33,281,927	48,394	33,330,321	33,330,321	32,290,759	-991,168
				Ingresos excedentes		-991,168

Bajo protesta de decir verdad declaramos que los Estados Financieros y sus Notas son razonablemente correctos y responsabilidad del emisor


 LIC. DAVID ENRIQUE MENCHACA ZÚÑIGA
 COMISIONADO PRESIDENTE


 C.P. AMELIA SALAZAR GONZALEZ
 DIRECTORA DE ADMINISTRACIÓN Y FINANZAS


 C.P. ANAHI GUADALUPE CÁRDENAS JACOBO
 CONTADOR


 C.P. MAYRA MARTÍNEZ MARTÍNEZ
 CONTADOR

COMISION ESTATAL DE GARANTIA DE ACCESO A LA INFORMACION PUBLICA (CEGAIP)



SAN LUIS POTOSI
Estado Analítico del Ejercicio del Presupuesto de Egresos

Clasificación Administrativa - Sector Paraestatal

Usu: Supervisor
rptEstadoPresup

Del 01/ene./2020 Al 31/dic./2020

Concepto	Egresos					
	Aprobado 1	Ampliaciones /(Reducciones) 2	Modificado 3=(1+2)	Devengado 4	Pagado 5	Subejercicio 6 = (3 - 4)
TOTAL DEL GASTO						
ENTIDADES PARAESTATALES Y FIDEICOMISOS NO EMPRESARIALES Y NO FINANCIEROS INSTITUCIONES PÚBLICAS DE LA SEGURIDAD SOCIAL ENTIDADES PARAESTATALES EMPRESARIALES NO FINANCIERAS CON PARTICIPACION ESTATAL MAYORITARIA FIDEICOMISOS EMPRESARIALES NO FINANCIEROS CON PARTICIPACION ESTATAL MAYORITARIA ENTIDADES PARAESTATALES EMPRESARIALES FINANCIERAS MONETARIAS CON PARTICIPACION ESTATAL MAYORITARIA ENTIDADES PARAESTATALES EMPRESARIALES FINANCIERAS NO MONETARIAS CON PARTICIPACION ESTATAL MAYORITARIA FIDEICOMISOS FINANCIEROS PUBLICOS CON PARTICIPACION ESTATAL MAYORITARIA	NO SE GENERA INFORMACION REFERENTE A ESTADO ANALITICO DEL EJERCICIO DEL PRESUPUESTO DE EGRESOS CLASIFICACION ADMINISTRATIVA SECTOR PARAESTATAL					

Bajo protesta de decir verdad declaramos que los Estados Financieros y sus Notas son razonablemente correctos y responsabilidad del emisor


LIC. DAVID ENRIQUE MENCHACA ZUÑIGA
COMISIONADO PRESIDENTE


C.P. AMELIA GALAZAR GONZALEZ
DIRECTORA DE ADMINISTRACIÓN Y FINANZAS


C.P. ANAHL GUADALUPE CÁRDENAS JACOBO
CONTADOR


C.P. MAYRA MARTÍNEZ MARTÍNEZ
CONTADOR

COMISION ESTATAL DE GARANTIA DE ACCESO A LA INFORMACION PUBLICA (CEGAIP)



SAN LUIS POTOSI Estado Analítico del Ejercicio del Presupuesto de Egresos

Clasificación Administrativa - Orden de Gobierno

Usr: Supervisor
rptEstadoPresup

Del 01/ene./2020 Al 31/dic./2020

Concepto	Egresos					
	Aprobado	Ampliaciones /(Reducciones)	Modificado	Devengado	Pagado	Subejercicio
	1	2	3=(1+2)	4	5	6 = (3 - 4)
TOTAL DEL GASTO	\$33,281,927.00	\$349,737.85	\$33,631,664.85	\$32,248,872.51	\$31,582,524.48	\$1,382,792.34
PODER EJECUTIVO	\$0.00	\$0.00	\$0.00	\$0.00	\$0.00	\$0.00
PODER LEGISLATIVO	\$0.00	\$0.00	\$0.00	\$0.00	\$0.00	\$0.00
PODER JUDICIAL	\$0.00	\$0.00	\$0.00	\$0.00	\$0.00	\$0.00
ORGANOS AUTÓNOMOS	\$33,281,927.00	\$349,737.85	\$33,631,664.85	\$32,248,872.51	\$31,582,524.48	\$1,382,792.34

Bajo protesta de decir verdad declaramos que los Estados Financieros y sus Notas son razonablemente correctos y responsabilidad del emisor


LIC. DAVID ENRIQUE MENCHACA ZUÑIGA
COMISIONADO PRESIDENTE


C.P. AMELIA SALAZAR GÓNZALEZ
DIRECTORA DE ADMINISTRACIÓN Y FINANZAS


C.P. ANAHI GUADALUPE GÁRDENAS JACOBO
CONTADOR


C.P. MAYRA MARTÍNEZ MARTÍNEZ
CONTADOR

COMISION ESTATAL DE GARANTIA DE ACCESO A LA INFORMACION PUBLICA (CEGAIP)



SAN LUIS POTOSI Estado Analítico del Ejercicio del Presupuesto de Egresos

Clasificación Administrativa - Orden de Gobierno

Usr: Supervisor
rptEstadoPresup

Del 01/ene./2020 Al 31/dic./2020

Concepto	Egresos					
	Aprobado	Ampliaciones /(Reducciones)	Modificado	Devengado	Pagado	Subejercicio
	1	2	3=(1+2)	4	5	6 = (3 - 4)
TOTAL DEL GASTO	\$33,281,927.00	\$349,737.85	\$33,631,664.85	\$32,248,872.51	\$31,582,524.48	\$1,382,792.34
PODER EJECUTIVO	\$0.00	\$0.00	\$0.00	\$0.00	\$0.00	\$0.00
PODER LEGISLATIVO	\$0.00	\$0.00	\$0.00	\$0.00	\$0.00	\$0.00
PODER JUDICIAL	\$0.00	\$0.00	\$0.00	\$0.00	\$0.00	\$0.00
ORGANOS AUTÓNOMOS	\$33,281,927.00	\$349,737.85	\$33,631,664.85	\$32,248,872.51	\$31,582,524.48	\$1,382,792.34

Bajo protesta de decir verdad declaramos que los Estados Financieros y sus Notas son razonablemente correctos y responsabilidad del emisor


LIC. DAVID ENRIQUE MENCHACA ZUÑIGA
COMISIONADO PRESIDENTE


C.P. AMELIA SALAZAR GÓNZALEZ
DIRECTORA DE ADMINISTRACIÓN Y FINANZAS



C.P. ANAHI GUADALUPE GÁRDENAS JACOBO
CONTADOR



C.P. MAYRA MARTÍNEZ MARTÍNEZ
CONTADOR


Cuenta Pública 2020
COMISION ESTATAL DE GARANTIA DE ACCESO A LA INFORMACION PUBLICA (CEGAIP)
 Estado Analítico del Ejercicio del Presupuesto de Egresos
 Clasificación Administrativa
 Del 1 de Enero al 31 de Diciembre de 2020

Concepto	Egresos					
	Aprobado 1	Ampliaciones/ (Reducciones) 2	Modificado 3 = (1 + 2)	Devengado 4	Pagado 5	Subejercicio 6 = (3 - 4)
Sin Ramo/Dependencia	\$33,281,927	\$349,738	\$33,631,665	\$32,248,873	\$31,582,524	\$1,382,792
PRESIDENCIA	\$2,836,335	\$275,986	\$3,112,321	\$3,068,295	\$3,028,109	\$44,026
COMISIONADO NUMERARIO 1	\$2,871,773	\$498,580	\$3,370,353	\$3,301,834	\$3,267,114	\$68,519
COMISIONADO NUMERARIO 2	\$2,817,053	\$361,730	\$3,178,784	\$3,132,047	\$3,087,143	\$46,737
SECRETARÍA DE PLENO	\$1,748,176	-\$98,851	\$1,649,325	\$1,649,325	\$1,619,543	\$0
SECRETARÍA TÉCNICA	\$1,201,208	\$203,460	\$1,404,668	\$1,404,668	\$1,380,897	\$0
DIRECCIÓN GENERAL DEL SEDA	\$840,956	-\$840,956	\$0	\$0	\$0	\$0
DIRECCIÓN DE VIGILANCIA, ANÁLISIS Y GESTIÓN DOCUMENTAL	\$768,271	\$85,566	\$853,838	\$853,838	\$838,494	\$0
DIRECCIÓN DE DATOS PERSONALES	\$768,271	\$742,059	\$1,510,330	\$1,410,262	\$1,322,969	\$100,068
DIRECCIÓN DE CAPACITACIÓN Y VINCULACIÓN	\$1,017,427	\$942,830	\$1,960,257	\$1,350,121	\$1,329,576	\$610,136
DIRECCIÓN DE TECNOLOGÍAS DE LA INFORMACIÓN	\$768,271	\$1,383,542	\$2,151,813	\$2,151,813	\$2,136,469	\$0
DIRECCIÓN DE ADMINISTRACIÓN Y FINANZAS	\$10,870,702	-\$4,434,397	\$6,436,306	\$5,922,999	\$5,710,492	\$513,306
UNIDAD DE COMUNICACIÓN SOCIAL	\$708,537	\$306,768	\$1,015,305	\$1,015,305	\$1,001,026	\$0
DIRECCIÓN JURÍDICA	\$948,963	-\$17,644	\$931,319	\$931,319	\$912,236	\$0
UNIDAD DE TRANSPARENCIA	\$794,522	-\$113,940	\$680,581	\$680,581	\$665,348	\$0
UNIDAD DE NOTIFICACIONES	\$581,346	\$231,053	\$812,399	\$812,399	\$796,036	\$0
UNIDAD DE VERIFICACIONES	\$941,771	\$554,275	\$1,496,046	\$1,496,046	\$1,476,616	\$0
UNIDAD DE ATENCIÓN DE DENUNCIAS	\$525,385	\$57,343	\$582,728	\$582,728	\$571,772	\$0
CONTRALORÍA INTERNA	\$1,109,087	\$18,574	\$1,127,661	\$1,127,661	\$1,105,245	\$0
OFICIALÍA DE PARTES	\$549,631	\$6,963	\$556,593	\$556,593	\$545,156	\$0
COORDINACIÓN DE ARCHIVOS	\$336,637	\$247,904	\$584,541	\$584,541	\$577,615	\$0
OFICIALÍA DE DATOS PERSONALES	\$277,605	-\$61,107	\$216,497	\$216,497	\$210,670	\$0
Total del Gasto	\$33,281,927	\$349,738	\$33,631,665	\$32,248,873	\$31,582,524	\$1,382,792

Bajo protesta de decir verdad declaramos que los Estados Financieros y sus Notas son razonablemente correctos y responsabilidad del emisor


 LIC. DAVID ENRIQUE MENCHACA ZUÑIGA
 COMISIONADO PRESIDENTE


 C.P. AMELIA SALAZAR GÓNEZ
 DIRECTORA DE ADMINISTRACIÓN Y FINANZAS



 C.P. ANAHÍ GUADALUPE CÁRDENAS JACOBO
 CONTADOR


 C.P. MAYRA MARTÍNEZ MARTÍNEZ
 CONTADOR

Cuenta Pública 2020
COMISION ESTATAL DE GARANTIA DE ACCESO A LA INFORMACION PUBLICA (CEGAIP)
 Estado Analítico del Ejercicio del Presupuesto de Egresos
 Clasificación Económica (por Tipo de Gasto)
 Del 1 de Enero al 31 de Diciembre de 2020

Concepto	Egresos					
	Aprobado 1	Ampliaciones/ (Reducciones) 2	Modificado 3 = (1 + 2)	Devengado 4	Pagado 5	Subejercicio 6 = (3 - 4)
Gasto Corriente	33,281,927	-799,609	32,482,318	31,308,697	30,642,349	1,173,622
Gasto de Capital	0	1,149,346	1,149,346	940,176	940,176	209,170
Amortización de la Deuda y Disminución de Pasivos	0	0	0	0	0	0
Pensiones y Jubilaciones	0	0	0	0	0	0
Participaciones	0	0	0	0	0	0
Total del Gasto	33,281,927	349,738	33,631,665	32,248,873	31,582,524	1,382,792

Bajo protesta de decir verdad declaramos que los Estados Financieros y sus Notas son razonablemente correctos y responsabilidad del emisor


 LIC. DAVID ENRIQUE MENCHACA ZUÑIGA
 COMISIONADO PRESIDENTE


 C.P. AMECIA SALAZAR GONZALEZ
 DIRECTORA DE ADMINISTRACIÓN Y FINANZAS


 C.P. ANAHI GUADALUPE CÁRDENAS JACOBO
 CONTADOR


 C.P. MAYRA MARTÍNEZ MARTÍNEZ
 CONTADOR

COMISION ESTATAL DE GARANTIA DE ACCESO A LA INFORMACION PUBLICA (CEGAIP)



SAN LUIS POTOSI

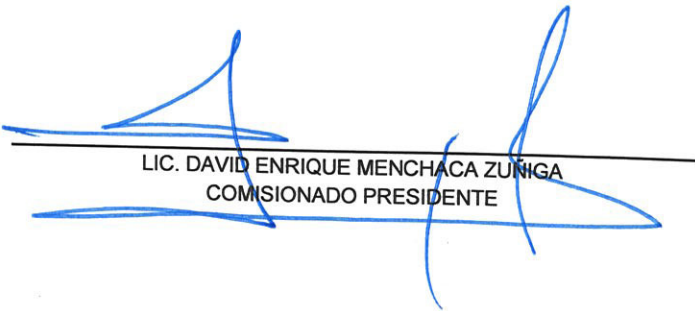
Estado Analítico del Ejercicio Presupuesto de Egresos Ente Público / Fuente de Financiamiento

Del 01/ene./2020 Al 31/dic./2020

Usr: Supervisor
rpiEstadoPresup

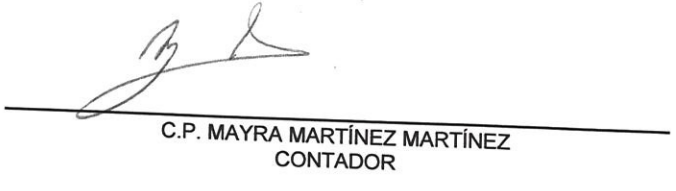
Ejercicio del Presupuesto	Egreso Aprobado	Ampliaciones / (Reducciones)	Egreso Modificado	Egreso Comprometido	Egreso Devengado	Egreso Ejercido	Egreso Pagado	Subejercicio
0010 PARTICIPACIONES E INGRESOS EN CONVENIO	\$33,281,927.00	\$322.34	\$33,282,249.34	\$32,241,381.08	\$32,237,350.82	\$32,237,350.82	\$31,571,002.79	\$1,044,898.52
4MUL MULTAS	\$0.00	\$135,315.86	\$135,315.86	\$11,521.69	\$11,521.69	\$11,521.69	\$11,521.69	\$123,794.17
7IUE IVAS SISTEMA ACERCATE	\$0.00	\$176,089.72	\$176,089.72	\$0.00	\$0.00	\$0.00	\$0.00	\$176,089.72
7UEU UNION EUROPEA	\$0.00	\$33,896.18	\$33,896.18	\$0.00	\$0.00	\$0.00	\$0.00	\$33,896.18
COPI COPIAS	\$0.00	\$4,113.75	\$4,113.75	\$0.00	\$0.00	\$0.00	\$0.00	\$4,113.75
Total	\$33,281,927.00	\$349,737.85	\$33,631,664.85	\$32,252,902.77	\$32,248,872.51	\$32,248,872.51	\$31,582,524.48	\$1,382,792.34

Bajo protesta de decir verdad declaramos que los Estados Financieros y sus Notas son razonablemente correctos y responsabilidad del emisor


LIC. DAVID ENRIQUE MENCHACA ZUÑIGA
COMISIONADO PRESIDENTE


C.P. AMELIA SALAZAR GÓNZALEZ
DIRECTORA DE ADMINISTRACIÓN Y FINANZAS



C.P. ANAHI GUADALUPE CÁRDENAS JACOBO
CONTADOR



C.P. MAYRA MARTÍNEZ MARTÍNEZ
CONTADOR

Cuenta Pública 2020
COMISION ESTATAL DE GARANTIA DE ACCESO A LA INFORMACION PUBLICA (CEGAIP)
 Estado Analítico del Ejercicio del Presupuesto de Egresos
 Clasificación Funcional (Finalidad y Función)
 Del 1 de Enero al 31 de Diciembre de 2020

Concepto	Aprobado 1	Ampliaciones/ (Reducciones) 2	Egresos		Pagado 5	Subejercicio 6 = (3 - 4)
			Modificado 3 = (1 + 2)	Devengado 4		
Gobierno						
Legislación	33,281,927	139,752	33,421,679	32,248,873	31,582,524	1,172,806
Justicia			0			0
Coordinación de la Política de Gobierno			0			0
Relaciones Exteriores			0			0
Asuntos Financieros y Hacendarios			0			0
Seguridad Nacional			0			0
Asuntos de Orden Público y de Seguridad Interior			0			0
Otros Servicios Generales			0			0
	33,281,927	139,752	33,421,679	32,248,873	31,582,524	1,172,806
Desarrollo Social						
Protección Ambiental	0	209,986	209,986	0	0	209,986
Vivienda y Servicios a la Comunidad			0			0
Salud			0			0
Recreación, Cultura y Otras Manifestaciones Sociales			0			0
Educación			0			0
Protección Social			0			0
Otros Asuntos Sociales			0			0
	0	209,986	209,986	0	0	209,986
Desarrollo Económico						
Asuntos Económicos, Comerciales y Laborales en General	0	0	0	0	0	0
Agropecuaria, Silvicultura, Pesca y Caza			0	0	0	0
Combustibles y Energía			0	0	0	0
Minería, Manufacturas y Construcción			0	0	0	0
Transporte			0	0	0	0
Comunicaciones			0	0	0	0
Turismo			0	0	0	0
Ciencia, Tecnología e Innovación			0	0	0	0
Otras Industrias y Otros Asuntos Económicos			0	0	0	0
	0	0	0	0	0	0
Otras no Clasificadas en Funciones Anteriores						
Transacciones de la Deuda Pública / Costo Financiero de la Deuda	0	0	0	0	0	0
Transferencias, Participaciones y Aportaciones entre Diferentes Niveles y Ordenes de Gobierno			0	0	0	0
Saneamiento del Sistema Financiero			0	0	0	0
Adeudos de Ejercicios Fiscales Anteriores			0	0	0	0
	0	0	0	0	0	0
Total del Gasto	33,281,927	349,738	33,631,665	32,248,873	31,582,524	1,382,792

Bajo protesta de decir verdad declaramos que los Estados Financieros y sus Notas son razonablemente correctos y responsabilidad del emisor


 LIC. DAVID ENRIQUE MENCHACA ZURIGA
 COMISIONADO PRESIDENTE


 C.P. AMELIA SALAZAR GONZALEZ
 DIRECTORA DE ADMINISTRACIÓN Y FINANZAS


 C.P. ANALI GUADALUPE CÁRDENAS JACOBO
 CONTADOR


 C.P. MAYRA MARTÍNEZ MARTÍNEZ
 CONTADOR

Cuenta Pública 2020
COMISION ESTATAL DE GARANTIA DE ACCESO A LA INFORMACION PUBLICA (CEGAIP)
 Estado Analítico del Ejercicio del Presupuesto de Egresos
 Clasificación por Objeto del Gasto (Capítulo y Concepto)
 Del 1 de Enero al 31 de Diciembre de 2020


Concepto	Egresos					
	Aprobado 1	Ampliaciones/ (Reducciones) 2	Modificado 3 = (1 + 2)	Devengado 4	Pagado 5	Subejercicio 6 = (3 - 4)
Servicios Personales	24,939,947	938,246	25,878,193	25,859,161	25,440,844	19,032
Remuneraciones al Personal de Carácter Permanente	13,945,595	-1,286,364	12,659,231	12,656,007	12,656,007	3,224
Remuneraciones al Personal de Carácter Transitorio	382,503	2,299,686	2,682,189	2,667,188	2,667,188	15,002
Remuneraciones Adicionales y Especiales	4,244,808	-327,424	3,917,384	3,917,384	3,917,384	0
Seguridad Social	3,672,164	-589,008	3,083,157	3,082,350	2,664,033	806
Otras Prestaciones Sociales y Económicas	2,295,960	866,856	3,162,816	3,162,816	3,162,816	0
Previsiones	0	0	0	0	0	0
Pago de Estímulos a Servidores Públicos	398,916	-25,500	373,416	373,416	373,416	0
Materiales y Suministros	339,260	320,430	659,690	659,690	659,690	0
Materiales de Administración, Emisión de Documentos y Artículos Oficiales	262,760	208,321	471,081	471,081	471,081	0
Alimentos y Utensilios	15,000	-553	14,448	14,448	14,448	0
Materias Primas y Materiales de Producción y Comercialización	0	0	0	0	0	0
Materiales y Artículos de Construcción y de Reparación	1,500	3,323	4,823	4,823	4,823	0
Productos Químicos, Farmacéuticos y de Laboratorio	0	1,898	1,898	1,898	1,898	0
Combustibles, Lubricantes y Aditivos	60,000	35,500	95,500	95,500	95,500	0
Vestuario, Blancos, Prendas de Protección y Artículos Deportivos	0	24,128	24,128	24,128	24,128	0
Materiales y Suministros Para Seguridad	0	0	0	0	0	0
Herramientas, Refacciones y Accesorios Menores	0	47,813	47,813	47,813	47,813	0
Servicios Generales	1,727,108	4,217,327	5,944,435	4,789,845	4,541,814	1,154,590
Servicios Básicos	255,614	18,409	274,023	215,363	215,363	58,660
Servicios de Arrendamiento	614,180	1,206,610	1,820,790	1,820,790	1,820,790	0
Servicios Profesionales, Científicos, Técnicos y Otros Servicios	91,000	574,487	665,487	437,556	318,107	227,931
Servicios Financieros, Bancarios y Comerciales	57,500	74,339	131,839	131,701	131,701	137
Servicios de Instalación, Reparación, Mantenimiento y Conservación	74,800	1,013,399	1,088,199	1,088,199	1,088,199	0
Servicios de Comunicación Social y Publicidad	24,360	216,190	240,550	216,190	216,190	24,360
Servicios de Traslado y Viáticos	5,500	671,268	676,768	117,336	117,336	559,432
Servicios Oficiales	22,000	161,291	183,291	183,291	183,291	0
Otros Servicios Generales	582,154	281,333	863,487	579,418	450,836	284,069
Transferencias, Asignaciones, Subsidios y Otras Ayudas	6,275,612	-6,275,612	0	0	0	0
Transferencias Internas y Asignaciones al Sector Público	6,275,612	-6,275,612	0	0	0	0
Transferencias al Resto del Sector Público	0	0	0	0	0	0
Subsidios y Subvenciones	0	0	0	0	0	0
Ayudas Sociales	0	0	0	0	0	0
Pensiones y Jubilaciones	0	0	0	0	0	0
Transferencias a Fideicomisos, Mandatos y Otros Análogos	0	0	0	0	0	0
Transferencias a la Seguridad Social	0	0	0	0	0	0
Donativos	0	0	0	0	0	0
Transferencias al Exterior	0	0	0	0	0	0
Bienes Muebles, Inmuebles e Intangibles	0	1,149,346	1,149,346	940,176	940,176	209,170
Mobiliario y Equipo de Administración	0	685,985	685,985	588,202	588,202	97,783
Mobiliario y Equipo Educativo y Recreativo	0	48,774	48,774	48,774	48,774	0
Equipo e Instrumental Médico y de Laboratorio	0	0	0	0	0	0
Vehículos y Equipo de Transporte	0	0	0	0	0	0
Equipo de Defensa y Seguridad	0	0	0	0	0	0
Maquinaria, Otros Equipos y Herramientas	0	0	0	0	0	0
Activos Biológicos	0	0	0	0	0	0
Bienes Inmuebles	0	0	0	0	0	0
Activos Intangibles	0	414,587	414,587	303,200	303,200	111,387

Cuenta Pública 2020
COMISION ESTATAL DE GARANTIA DE ACCESO A LA INFORMACION PUBLICA (CEGAIP)
 Estado Analítico del Ejercicio del Presupuesto de Egresos
 Clasificación por Objeto del Gasto (Capítulo y Concepto)
 Del 1 de Enero al 31 de Diciembre de 2020

Concepto	Aprobado 1	Ampliaciones/ (Reducciones) 2	Egresos Modificado 3 = (1 + 2)	Devengado 4	Pagado 5	Subejercicio 6 = (3 - 4)
Inversión Pública						
Obra Pública en Bienes de Dominio Público	0	0	0	0	0	0
Obra Pública en Bienes Propios	0	0	0	0	0	0
Proyectos Productivos y Acciones de Fomento	0	0	0	0	0	0
Inversiones Financieras y Otras Provisiones						
Inversiones Para el Fomento de Actividades Productivas	0	0	0	0	0	0
Acciones y Participaciones de Capital	0	0	0	0	0	0
Compra de Títulos y Valores	0	0	0	0	0	0
Concesión de Préstamos	0	0	0	0	0	0
Inversiones en Fideicomisos, Mandatos y Otros Análogos	0	0	0	0	0	0
Otras Inversiones Financieras	0	0	0	0	0	0
Provisiones para Contingencias y Otras Erogaciones Especiales	0	0	0	0	0	0
Participaciones y Aportaciones						
Participaciones	0	0	0	0	0	0
Aportaciones	0	0	0	0	0	0
Convenios	0	0	0	0	0	0
Deuda Pública						
Amortización de la Deuda Pública	0	0	0	0	0	0
Intereses de la Deuda Pública	0	0	0	0	0	0
Comisiones de la Deuda Pública	0	0	0	0	0	0
Gastos de la Deuda Pública	0	0	0	0	0	0
Costo por Coberturas	0	0	0	0	0	0
Apoyos Financieros	0	0	0	0	0	0
Adeudos de Ejercicios Fiscales Anteriores (Adefas)	0	0	0	0	0	0
Total del Gasto	33,281,927	349,738	33,631,665	32,248,873	31,582,524	1,382,792

Bajo protesta de decir verdad declaramos que los Estados Financieros y sus Notas son razonablemente correctos y responsabilidad del emisor


 LIC. DAVID ENRIQUE MENCHACA ZUNIGA
 COMISIONADO PRESIDENTE


 C.P. AMELIA SALAZAR GONZALEZ
 DIRECTORA DE ADMINISTRACIÓN Y FINANZAS


 C.P. ANAHI GUADALUPE CÁRDENAS JACOBO
 CONTADOR



 C.P. MAYRA MARTÍNEZ MARTÍNEZ
 CONTADOR


		\$0.00	\$26,116.67	\$26,116.67	\$26,116.67	\$26,116.67	\$26,116.67	\$26,116.67	\$26,116.67	\$0.00
2961	Refacciones y accesorios menores de equipo									
3000	SERVICIOS GENERALES	\$1,727,108.00	\$4,217,327.13	\$5,944,435.13	\$4,789,845.24	\$4,789,845.24	\$4,789,845.24	\$4,789,845.24	\$4,541,814.24	\$1,154,589.89
3100	SERVICIOS BÁSICOS	\$255,814.00	\$1,409,431.00	\$274,023.31	\$215,363.15	\$215,363.15	\$215,363.15	\$215,363.15	\$215,363.15	\$58,660.16
3110	Energía eléctrica	\$100,000.00	\$42,743.00	\$142,743.00	\$84,641.00	\$84,641.00	\$84,641.00	\$84,641.00	\$84,641.00	\$58,102.00
3111	Energía eléctrica	\$100,000.00	\$42,743.00	\$142,743.00	\$84,641.00	\$84,641.00	\$84,641.00	\$84,641.00	\$84,641.00	\$58,102.00
3130	Agua	\$6,500.00	-\$1,871.00	\$4,629.00	\$4,629.00	\$4,629.00	\$4,629.00	\$4,629.00	\$4,629.00	\$0.00
3131	Agua	\$6,500.00	-\$1,871.00	\$4,629.00	\$4,629.00	\$4,629.00	\$4,629.00	\$4,629.00	\$4,629.00	\$0.00
3140	Telefonía tradicional	\$52,838.00	\$10,791.85	\$63,629.85	\$63,629.85	\$63,629.85	\$63,629.85	\$63,629.85	\$63,629.85	\$0.00
3141	Telefonía tradicional	\$52,838.00	\$10,791.85	\$63,629.85	\$63,629.85	\$63,629.85	\$63,629.85	\$63,629.85	\$63,629.85	\$0.00
3150	Telefonía celular	\$0.00	\$1,428.98	\$1,428.98	\$1,428.98	\$1,428.98	\$1,428.98	\$1,428.98	\$1,428.98	\$0.00
3151	Telefonía celular	\$0.00	\$1,428.98	\$1,428.98	\$1,428.98	\$1,428.98	\$1,428.98	\$1,428.98	\$1,428.98	\$0.00
3170	Servicios de acceso de Internet, redes y	\$6,276.00	-\$720.66	\$5,555.34	\$5,555.34	\$5,555.34	\$5,555.34	\$5,555.34	\$5,555.34	\$0.00
3171	Servicios de acceso de Internet, redes y	\$6,276.00	-\$720.66	\$5,555.34	\$5,555.34	\$5,555.34	\$5,555.34	\$5,555.34	\$5,555.34	\$0.00
3180	Servicios postales y telegráficos	\$90,000.00	-\$33,962.86	\$56,037.14	\$55,478.98	\$55,478.98	\$55,478.98	\$55,478.98	\$55,478.98	\$558.16
3181	Servicios postales y telegráficos	\$90,000.00	-\$33,962.86	\$56,037.14	\$55,478.98	\$55,478.98	\$55,478.98	\$55,478.98	\$55,478.98	\$558.16
3200	SERVICIOS DE ARRENDAMIENTO	\$614,180.00	\$1,206,610.05	\$1,820,790.05	\$1,820,790.05	\$1,820,790.05	\$1,820,790.05	\$1,820,790.05	\$1,820,790.05	\$0.00
3220	Arrendamiento de edificios	\$614,180.00	\$1,206,610.05	\$1,820,790.05	\$1,820,790.05	\$1,820,790.05	\$1,820,790.05	\$1,820,790.05	\$1,820,790.05	\$0.00
3221	Arrendamiento de edificios	\$614,180.00	\$1,206,610.05	\$1,820,790.05	\$1,820,790.05	\$1,820,790.05	\$1,820,790.05	\$1,820,790.05	\$1,820,790.05	\$0.00
3300	SERVICIOS PROFESIONALES, CIENTÍFICOS,	\$91,000.00	\$574,487.28	\$665,487.28	\$437,555.95	\$437,555.95	\$437,555.95	\$437,555.95	\$318,106.95	\$227,931.33
3330	Servicios de consultoría administrativa,	\$0.00	\$121,532.59	\$121,532.59	\$121,532.59	\$121,532.59	\$121,532.59	\$121,532.59	\$74,032.59	\$0.00
3331	Servicios de consultoría administrativa,	\$0.00	\$121,532.59	\$121,532.59	\$121,532.59	\$121,532.59	\$121,532.59	\$121,532.59	\$74,032.59	\$0.00
3340	Servicios de capacitación	\$0.00	\$192,756.26	\$192,756.26	\$69,004.53	\$69,004.53	\$69,004.53	\$69,004.53	\$69,004.53	\$123,751.73
3341	Servicios de capacitación	\$0.00	\$192,756.26	\$192,756.26	\$69,004.53	\$69,004.53	\$69,004.53	\$69,004.53	\$69,004.53	\$123,751.73
3360	Servicios de apoyo administrativo, traducción,	\$85,000.00	\$45,435.59	\$130,435.59	\$126,323.99	\$126,323.99	\$126,323.99	\$126,323.99	\$126,323.99	\$4,111.60
3361	Servicios de apoyo administrativo, fotocopiado	\$85,000.00	\$45,435.59	\$130,435.59	\$126,323.99	\$126,323.99	\$126,323.99	\$126,323.99	\$126,323.99	\$4,111.60
3380	Servicios de vigilancia	\$6,000.00	\$40,067.94	\$46,067.94	\$46,067.94	\$46,067.94	\$46,067.94	\$46,067.94	\$46,067.94	\$0.00
3381	Servicios de vigilancia	\$6,000.00	\$40,067.94	\$46,067.94	\$46,067.94	\$46,067.94	\$46,067.94	\$46,067.94	\$46,067.94	\$0.00
3390	Servicios profesionales, científicos y técnicos	\$0.00	\$174,694.90	\$174,694.90	\$74,626.90	\$74,626.90	\$74,626.90	\$74,626.90	\$2,677.90	\$100,068.00
3391	Servicios profesionales, científicos y técnicos	\$0.00	\$174,694.90	\$174,694.90	\$74,626.90	\$74,626.90	\$74,626.90	\$74,626.90	\$2,677.90	\$100,068.00
3400	SERVICIOS FINANCIEROS, BANCARIOS Y	\$57,500.00	\$74,338.63	\$131,838.63	\$131,701.40	\$131,701.40	\$131,701.40	\$131,701.40	\$131,701.40	\$137.23
3410	Servicios financieros y bancarios	\$12,500.00	-\$4,463.49	\$8,036.51	\$7,899.28	\$7,899.28	\$7,899.28	\$7,899.28	\$7,899.28	\$137.23
3411	Servicios financieros y bancarios	\$12,500.00	-\$4,463.49	\$8,036.51	\$7,899.28	\$7,899.28	\$7,899.28	\$7,899.28	\$7,899.28	\$137.23
3440	Seguros de responsabilidad patrimonial y	\$0.00	\$3,621.44	\$3,621.44	\$3,621.44	\$3,621.44	\$3,621.44	\$3,621.44	\$3,621.44	\$0.00
3441	Seguros de responsabilidad patrimonial y	\$0.00	\$3,621.44	\$3,621.44	\$3,621.44	\$3,621.44	\$3,621.44	\$3,621.44	\$3,621.44	\$0.00
3450	Seguro de bienes patrimoniales	\$45,000.00	-\$5,258.80	\$39,741.20	\$39,741.20	\$39,741.20	\$39,741.20	\$39,741.20	\$39,741.20	\$0.00
3451	Seguro de bienes patrimoniales	\$45,000.00	-\$5,258.80	\$39,741.20	\$39,741.20	\$39,741.20	\$39,741.20	\$39,741.20	\$39,741.20	\$0.00
3470	Fletes y maniobras	\$0.00	\$80,439.48	\$80,439.48	\$80,439.48	\$80,439.48	\$80,439.48	\$80,439.48	\$80,439.48	\$0.00
3471	Fletes y maniobras	\$0.00	\$80,439.48	\$80,439.48	\$80,439.48	\$80,439.48	\$80,439.48	\$80,439.48	\$80,439.48	\$0.00
3500	SERVICIOS DE INSTALACIÓN,	\$74,800.00	\$1,013,398.80	\$1,088,198.80	\$1,088,198.80	\$1,088,198.80	\$1,088,198.80	\$1,088,198.80	\$1,088,198.80	\$0.00
3510	Conservación y mantenimiento menor de	\$14,000.00	\$969,522.99	\$983,522.99	\$983,522.99	\$983,522.99	\$983,522.99	\$983,522.99	\$983,522.99	\$0.00
3511	Conservación y mantenimiento menor de	\$14,000.00	\$969,522.99	\$983,522.99	\$983,522.99	\$983,522.99	\$983,522.99	\$983,522.99	\$983,522.99	\$0.00
3520	Instalación, reparación y mantenimiento de	\$6,000.00	\$21,791.60	\$27,791.60	\$27,791.60	\$27,791.60	\$27,791.60	\$27,791.60	\$27,791.60	\$0.00
3521	Instalación, reparación y mantenimiento de	\$6,000.00	\$21,791.60	\$27,791.60	\$27,791.60	\$27,791.60	\$27,791.60	\$27,791.60	\$27,791.60	\$0.00
3530	Instalación, reparación y mantenimiento de	\$12,000.00	-\$8,346.00	\$3,654.00	\$3,654.00	\$3,654.00	\$3,654.00	\$3,654.00	\$3,654.00	\$0.00
3531	Instalación, reparación y mantenimiento de	\$12,000.00	-\$8,346.00	\$3,654.00	\$3,654.00	\$3,654.00	\$3,654.00	\$3,654.00	\$3,654.00	\$0.00
3550	Reparación y mantenimiento de equipo de	\$40,000.00	\$27,963.81	\$67,963.81	\$67,963.81	\$67,963.81	\$67,963.81	\$67,963.81	\$67,963.81	\$0.00
3551	Reparación y mantenimiento de equipo de	\$40,000.00	\$27,963.81	\$67,963.81	\$67,963.81	\$67,963.81	\$67,963.81	\$67,963.81	\$67,963.81	\$0.00
3580	Servicios de limpieza y manejo de desechos	\$0.00	\$2,204.00	\$2,204.00	\$2,204.00	\$2,204.00	\$2,204.00	\$2,204.00	\$2,204.00	\$0.00
3581	Servicios de limpieza y manejo de desechos	\$0.00	\$2,204.00	\$2,204.00	\$2,204.00	\$2,204.00	\$2,204.00	\$2,204.00	\$2,204.00	\$0.00
3590	Servicios de jardinería y fumigación	\$2,800.00	\$262.40	\$3,062.40	\$3,062.40	\$3,062.40	\$3,062.40	\$3,062.40	\$3,062.40	\$0.00
3591	Servicios de jardinería y fumigación	\$2,800.00	\$262.40	\$3,062.40	\$3,062.40	\$3,062.40	\$3,062.40	\$3,062.40	\$3,062.40	\$0.00
3600	SERVICIOS DE COMUNICACIÓN SOCIAL Y	\$24,360.00	\$216,190.24	\$240,550.24	\$216,190.24	\$216,190.24	\$216,190.24	\$216,190.24	\$216,190.24	\$24,360.00
3610	Difusión por radio, televisión y otros medios de	\$0.00	\$213,580.24	\$213,580.24	\$213,580.24	\$213,580.24	\$213,580.24	\$213,580.24	\$213,580.24	\$0.00
3611	Difusión por radio, televisión y otros medios de	\$0.00	\$213,580.24	\$213,580.24	\$213,580.24	\$213,580.24	\$213,580.24	\$213,580.24	\$213,580.24	\$0.00
3630	Servicios de creatividad, preproducción y	\$0.00	\$2,610.00	\$2,610.00	\$2,610.00	\$2,610.00	\$2,610.00	\$2,610.00	\$2,610.00	\$0.00
3631	Servicios de creatividad, preproducción y	\$0.00	\$2,610.00	\$2,610.00	\$2,610.00	\$2,610.00	\$2,610.00	\$2,610.00	\$2,610.00	\$0.00
3640	Servicios de revelado de fotografías	\$24,360.00	\$0.00	\$24,360.00	\$0.00	\$0.00	\$0.00	\$0.00	\$0.00	\$24,360.00
3641	Servicios de revelado de fotografías	\$24,360.00	\$0.00	\$24,360.00	\$0.00	\$0.00	\$0.00	\$0.00	\$0.00	\$24,360.00
3700	SERVICIOS DE TRASLADOS Y VIÁTICOS	\$5,500.00	\$671,268.14	\$676,768.14	\$117,336.37	\$117,336.37	\$117,336.37	\$117,336.37	\$117,336.37	\$559,431.77
3710	Pasajes aéreos	\$0.00	\$120,799.00	\$120,799.00	\$17,041.00	\$17,041.00	\$17,041.00	\$17,041.00	\$17,041.00	\$103,758.00
3711	Pasajes aéreos	\$0.00	\$120,799.00	\$120,799.00	\$17,041.00	\$17,041.00	\$17,041.00	\$17,041.00	\$17,041.00	\$103,758.00
3720	Pasajes terrestres	\$0.00	\$45,387.53	\$45,387.53	\$28,224.36	\$28,224.36	\$28,224.36	\$28,224.36	\$28,224.36	\$17,163.17
3721	Pasajes terrestres	\$0.00	\$45,387.53	\$45,387.53	\$28,224.36	\$28,224.36	\$28,224.36	\$28,224.36	\$28,224.36	\$17,163.17
3750	Viáticos en el país	\$0.00	\$508,219.11	\$508,219.11	\$69,708.51	\$69,708.51	\$69,708.51	\$69,708.51	\$69,708.51	\$438,510.60
3751	Viáticos en el país	\$0.00	\$508,219.11	\$508,219.11	\$69,708.51	\$69,708.51	\$69,708.51	\$69,708.51	\$69,708.51	\$438,510.60
3790	Otros servicios de traslado y hospedaje	\$5,500.00	-\$3,137.50	\$2,362.50	\$2,362.50	\$2,362.50	\$2,362.50	\$2,362.50	\$2,362.50	\$0.00
3791	Otros servicios de traslado y hospedaje	\$5,500.00	-\$3,137.50	\$2,362.50	\$2,362.50	\$2,362.50	\$2,362.50	\$2,362.50	\$2,362.50	\$0.00
3800	SERVICIOS OFICIALES	\$22,000.00	\$161,291.28	\$183,291.28	\$183,291.28	\$183,291.28	\$183,291.28	\$183,291.28	\$183,291.28	\$0.00
3830	Congresos y convenciones	\$0.00	\$150,249.28	\$150,249.28	\$150,249.28	\$150,249.28	\$150,249.28	\$150,249.28	\$150,249.28	\$0.00
3831	Congresos y convenciones	\$0.00	\$150,249.28	\$150,249.28	\$150,249.28	\$150,249.28	\$150,249.28	\$150,249.28	\$150,249.28	\$0.00
3850	Gastos de representación	\$22,000.00	\$11,042.00	\$33,042.00	\$33,042.00	\$33,042.00	\$33,042.00	\$33,042.00	\$33,042.00	\$0.00
3851	Gastos de representación	\$22,000.00	\$11,042.00	\$33,042.00	\$33,042.00	\$33,042.00	\$33,042.00	\$33,042.00	\$33,042.00	\$0.00
3900	OTROS SERVICIOS GENERALES	\$582,154.00	\$281,333.40	\$863,487.40	\$579,418.00	\$579,418.00	\$579,418.00	\$579,418.00	\$450,836.00	\$284,069.40
3920	Impuestos y derechos	\$8,134.00	\$0.00	\$8,134.00	\$8,134.00	\$8,134.00	\$8,134.00	\$8,134.00	\$8,134.00	\$0.00
3921	Impuestos y derechos	\$8,134.00	\$0.00	\$8,134.00	\$8,134.00	\$8,134.00	\$8,134.00	\$8,134.00	\$8,134.00	\$0.00
3980	Impuesto sobre nóminas y otros que se	\$574,020.00	\$87,000.00	\$661,020.00	\$571,284.00	\$571,284.00	\$571,284.00	\$571,284.00	\$442,702.00	\$89,736.00

3981	Impuesto sobre nóminas y otros que se	\$574,020.00	\$87,000.00	\$661,020.00	\$571,284.00	\$571,284.00	\$571,284.00	\$442,702.00	\$89,736.00
3990	Otros servicios generales	\$0.00	\$194,333.40	\$194,333.40	\$0.00	\$0.00	\$0.00	\$0.00	\$194,333.40
3991	Otros servicios generales	\$0.00	\$194,333.40	\$194,333.40	\$0.00	\$0.00	\$0.00	\$0.00	\$194,333.40
4000	TRANSFERENCIAS, ASIGNACIONES,	\$6,275,612.11	-\$6,275,612.11	\$0.00	\$0.00	\$0.00	\$0.00	\$0.00	\$0.00
4100	TRANSFERENCIAS INTERNAS Y	\$6,275,612.11	-\$6,275,612.11	\$0.00	\$0.00	\$0.00	\$0.00	\$0.00	\$0.00
4140	Asignaciones presupuestarias a Órganos	\$6,275,612.11	-\$6,275,612.11	\$0.00	\$0.00	\$0.00	\$0.00	\$0.00	\$0.00
4141	Asignaciones presupuestarias a Órganos	\$6,275,612.11	-\$6,275,612.11	\$0.00	\$0.00	\$0.00	\$0.00	\$0.00	\$0.00
5000	BIENES MUEBLES, INMUEBLES E	\$0.00	\$1,149,346.42	\$1,149,346.42	\$940,175.93	\$940,175.93	\$940,175.93	\$940,175.93	\$209,170.49
5100	MOBILIARIO Y EQUIPO DE	\$0.00	\$685,985.32	\$685,985.32	\$588,202.24	\$588,202.24	\$588,202.24	\$588,202.24	\$97,783.08
5110	Muebles de oficina y estantería	\$0.00	\$141,558.84	\$141,558.84	\$56,151.73	\$56,151.73	\$56,151.73	\$56,151.73	\$85,407.11
5111	Muebles de oficina y estantería	\$0.00	\$141,558.84	\$141,558.84	\$56,151.73	\$56,151.73	\$56,151.73	\$56,151.73	\$85,407.11
5150	Equipo de cómputo y de tecnologías de la	\$0.00	\$523,023.12	\$523,023.12	\$510,647.15	\$510,647.15	\$510,647.15	\$510,647.15	\$12,375.97
5151	Equipo de cómputo y de tecnología de la	\$0.00	\$523,023.12	\$523,023.12	\$510,647.15	\$510,647.15	\$510,647.15	\$510,647.15	\$12,375.97
5190	Otros mobiliarios y equipos de administración	\$0.00	\$21,403.36	\$21,403.36	\$21,403.36	\$21,403.36	\$21,403.36	\$21,403.36	\$0.00
5191	Otros mobiliarios y equipos de administración	\$0.00	\$21,403.36	\$21,403.36	\$21,403.36	\$21,403.36	\$21,403.36	\$21,403.36	\$0.00
5200	MOBILIARIO Y EQUIPO EDUCACIONAL Y	\$0.00	\$48,773.97	\$48,773.97	\$48,773.97	\$48,773.97	\$48,773.97	\$48,773.97	\$0.00
5210	Equipos y aparatos audiovisuales	\$0.00	\$48,773.97	\$48,773.97	\$48,773.97	\$48,773.97	\$48,773.97	\$48,773.97	\$0.00
5211	Equipos y aparatos audiovisuales	\$0.00	\$48,773.97	\$48,773.97	\$48,773.97	\$48,773.97	\$48,773.97	\$48,773.97	\$0.00
5900	ACTIVOS INTANGIBLES	\$0.00	\$414,587.13	\$414,587.13	\$303,199.72	\$303,199.72	\$303,199.72	\$303,199.72	\$111,387.41
5910	Software	\$0.00	\$414,587.13	\$414,587.13	\$303,199.72	\$303,199.72	\$303,199.72	\$303,199.72	\$111,387.41
5911	Software	\$0.00	\$414,587.13	\$414,587.13	\$303,199.72	\$303,199.72	\$303,199.72	\$303,199.72	\$111,387.41
Total		\$33,281,927.00	\$349,737.85	\$33,631,664.85	\$32,252,902.77	\$32,248,872.51	\$32,248,872.51	\$31,582,524.48	\$1,382,792.34

Bajo protesta de decir verdad declaramos que los Estados Financieros y sus Notas son razonablemente correctos y responsabilidad del emisor


 LIC. DAVID ENRIQUE MENCHACA ZUÑIGA
 COMISIONADO PRESIDENTE


 C.P. AMELIA SALAZAR GÓNZALEZ
 DIRECTORA DE ADMINISTRACIÓN Y FINANZAS


 C.P. ANAHI GUADALUPE CÁRDENAS JACOBO
 CONTADOR


 C.P. MAYRA MARTÍNEZ MARTÍNEZ
 CONTADOR

COMISION ESTATAL DE GARANTIA DE ACCESO A LA INFORMACION PUBLICA (CEGAIP) (a)

Estado Analítico de Ingresos Detallado - LDF

Del 1 de Enero al 31 de Diciembre de 2020 (b)

(PESOS)

Concepto (c)	Ingreso					Diferencia (e)
	Estimado (d)	Ampliaciones/ (Reducciones)	Modificado	Devengado	Recaudado	
Ingresos de Libre Disposición						
A. Impuestos			0			0
B. Cuotas y Aportaciones de Seguridad Social			0			0
C. Contribuciones de Mejoras			0			0
D. Derechos			0			0
E. Productos			0			0
F. Aprovechamientos	0	48,394	48,394	48,394	48,394	48,394
G. Ingresos por Ventas de Bienes y Prestación Servicios			0			0
H. Participaciones	0	0	0	0	0	0
(H=h1+h2+h3+h4+h5+h6+h7+h8+h9+h10+h11)						
h1) Fondo General de Participaciones			0			0
h2) Fondo de Fomento Municipal			0			0
h3) Fondo de Fiscalización y Recaudación			0			0
h4) Fondo de Compensación			0			0
h5) Fondo de Extracción de Hidrocarburos			0			0
h6) Impuesto Especial Sobre Producción y Servicios			0			0
h7) 0.136% de la Recaudación Federal Participable			0			0
h8) 3.17% Sobre Extracción de Petróleo			0			0
h9) Gasolinas y Diésel			0			0
h10) Fondo del Impuesto Sobre la Renta			0			0
h11) Fondo de Estabilización de los Ingresos de las Entidades Federativas			0			0
I. Incentivos Derivados de la Colaboración Fiscal (I=i1+i2+i3+i4+i5)	0	0	0	0	0	0
i1) Tenencia o Uso de Vehículos			0			0
i2) Fondo de Compensación ISAN			0			0
i3) Impuesto Sobre Automóviles Nuevos			0			0
i4) Fondo de Compensación de Repecos-Intermedios			0			0
i5) Otros Incentivos Económicos			0			0
J. Transferencias y Asignaciones	33,281,927	0	33,281,927	33,281,927	32,242,365	-1,039,562
K. Convenios	0	0	0	0	0	0
k1) Otros Convenios y Subsidios	0	0	0	0	0	0
L. Otros Ingresos de Libre Disposición (L=l1+l2)	0	0	0	0	0	0
l1) Participaciones en Ingresos Locales			0			0
l2) Otros Ingresos de Libre Disposición			0			0
I. Total de Ingresos de Libre Disposición (I=A+B+C+D+E+F+G+H+I+J+K+L)	33,281,927	48,394	33,330,321	33,330,321	32,290,759	-991,168
Ingresos Excedentes de Ingresos de Libre Disposición						
Transferencias Federales Etiquetadas						
A. Aportaciones (A=a1+a2+a3+a4+a5+a6+a7+a8)	0	0	0	0	0	0
a1) Fondo de Aportaciones para la Nómina Educativa y Gasto Operativo			0			0
a2) Fondo de Aportaciones para los Servicios de Salud			0			0
a3) Fondo de Aportaciones para la Infraestructura Social			0			0
a4) Fondo de Aportaciones para el Fortalecimiento de los Municipios y de las Demarcaciones Territoriales del Distrito Federal			0			0
a5) Fondo de Aportaciones Múltiples			0			0
a6) Fondo de Aportaciones para la Educación Tecnológica y de Adultos			0			0
a7) Fondo de Aportaciones para la Seguridad Pública de los Estados y del Distrito Federal			0			0
a8) Fondo de Aportaciones para el Fortalecimiento de las Entidades Federativas			0			0
B. Convenios (B=b1+b2+b3+b4)	0	0	0	0	0	0
b1) Convenios de Protección Social en Salud			0			0
b2) Convenios de Descentralización			0			0
b3) Convenios de Reasignación			0			0
b4) Otros Convenios y Subsidios			0			0
C. Fondos Distintos de Aportaciones (C=c1+c2)	0	0	0	0	0	0
c1) Fondo para Entidades Federativas y Municipios Productores de Hidrocarburos			0			0
c2) Fondo Minero			0			0
D. Transferencias, Asignaciones, Subsidios y Subvenciones, y Pensiones y Jubilaciones			0			0
E. Otras Transferencias Federales Etiquetadas			0			0

COMISION ESTATAL DE GARANTIA DE ACCESO A LA INFORMACION PUBLICA (CEGAIP) (a)						
Estado Analítico de Ingresos Detallado - LDF						
Del 1 de Enero al 31 de Diciembre de 2020 (b)						
(PESOS)						
Concepto (c)	Ingreso					Diferencia (e)
	Estimado (d)	Ampliaciones/ (Reducciones)	Modificado	Devengado	Recaudado	
II. Total de Transferencias Federales Etiquetadas (II = A + B + C + D + E)	0	0	0	0	0	0
III. Ingresos Derivados de Financiamientos (III = A)	0	0	0	0	0	0
A. Ingresos Derivados de Financiamientos			0			0
IV. Total de Ingresos (IV = I + II + III)	33,281,927	48,394	33,330,321	33,330,321	32,290,759	-991,168
Datos Informativos						
1. Ingresos Derivados de Financiamientos con Fuente de Pago de Ingresos de Libre Disposición			0			0
2. Ingresos Derivados de Financiamientos con Fuente de Pago de Transferencias Federales Etiquetadas			0			0
3. Ingresos Derivados de Financiamientos (3 = 1 + 2)	0	0	0	0	0	0

Bajo protesta de decir verdad declaramos que los Estados Financieros y sus Notas son razonablemente correctos y responsabilidad del emisor

LIC. DAVID ENRIQUE MENCHACA ZÚÑIGA
COMISIONADO PRESIDENTE

C.P. AMELIA SALAZAR GONZALEZ
DIRECTORA DE ADMINISTRACIÓN Y FINANZAS

C.P. ANAHI GUADALUPE CÁRDENAS JACOBO
CONTADOR

C.P. MAYRA MARTÍNEZ MARTÍNEZ
CONTADOR


COMISION ESTATAL DE GARANTIA DE ACCESO A LA INFORMACION PUBLICA (CEGAIP) (a)							
Informe Analítico de la Deuda Pública y Otros Pasivos - LDF							
Del 1 de Enero al 31 de Diciembre de 2020 (b)							
(PESOS)							
Denominación de la Deuda Pública y Otros Pasivos	Saldo al 31 de diciembre de 2019 (d)	Disposiciones del Periodo	Amortizaciones del Periodo	Revaluaciones, Reclasificaciones y Otros Ajustes	Saldo Final del Periodo (h)	Pago de Intereses del Periodo	Pago de Comisiones y demás costos asociados durante el Periodo
(c)	(d)	(e)	(f)	(g)	h=d+e-f+g	(i)	(j)
1. Deuda Pública (1=A+B)	0	0	0	0	0	0	0
A. Corto Plazo (A=a1+a2+a3)	0	0	0	0	0	0	0
a1) Instituciones de Crédito	0	0	0	0	0	0	0
a2) Títulos y Valores	0	0	0	0	0	0	0
a3) Arrendamientos Financieros	0	0	0	0	0	0	0
B. Largo Plazo (B=b1+b2+b3)	0	0	0	0	0	0	0
b1) Instituciones de Crédito	0	0	0	0	0	0	0
b2) Títulos y Valores	0	0	0	0	0	0	0
b3) Arrendamientos Financieros	0	0	0	0	0	0	0
2. Otros Pasivos	1,595,137				2,135,102		
3. Total de la Deuda Pública y Otros Pasivos	1,595,137	0	0	0	2,135,102	0	0
4. Deuda Contingente 1 (informativo)	0	0	0	0	0	0	0
A. Deuda Contingente 1					0		
B. Deuda Contingente 2					0		
C. Deuda Contingente XX					0		
5. Valor de Instrumentos Bono Cupón Cero 2 (Informativo)	0	0	0	0	0	0	0
A. Instrumento Bono Cupón Cero 1					0		
B. Instrumento Bono Cupón Cero 2					0		
C. Instrumento Bono Cupón Cero XX					0		


1. Se refiere a cualquier financiamiento sin fuente o garantía de pago definida, que sea asumida de manera solidaria o subsidiaria por las Entidades Federativas con sus Municipios, organismos descentralizados y empresas de participación estatal mayoritaria y fideicomisos, locales o municipales, y por los Municipios con sus respectivos organismos descentralizados y empresas de participación municipal mayoritaria.

2. Se refiere al valor del Bono Cupón Cero que respalda el pago de los créditos asociados al mismo (Activo).

Obligaciones a Corto Plazo (k)	Monto Contratado (l)	Plazo Pactado (m)	Tasa de Interés (n)	Comisiones y Costos Relacionados (o)	Tasa Efectiva (p)
6. Obligaciones a Corto Plazo (Informativo)	0	0	0	0	0
A. Crédito 1					
B. Crédito 2					
C. Crédito XX					

Bajo protesta de decir verdad declaramos que los Estados Financieros y sus Notas son razonablemente correctos y responsabilidad del emisor


 LIC. DAVID ENRIQUE MENCHACA ZUÑIGA
 COMISIONADO PRESIDENTE



 C.P. AMELIA SALAZAR GONZÁLEZ
 DIRECTORA DE ADMINISTRACIÓN Y FINANZAS



 C.P. ANAHI GUADALUPE CÁRDENAS JACOBO
 CONTADOR



 C.P. MAYRA MARTÍNEZ MARTÍNEZ
 CONTADOR

COMISION ESTATAL DE GARANTIA DE ACCESO A LA INFORMACION PUBLICA (CEGAIP) (a)						
Estado Analítico del Ejercicio del Presupuesto de Egresos Detallado - LDF						
Clasificación Administrativa						
Del 1 de Enero al 31 de Diciembre de 2020 (b)						
(PESOS)						
Concepto (c)	Egresos					Subejercicio (e)
	Aprobado (d)	Ampliaciones/ (Reducciones)	Modificado	Devengado	Pagado	
I. Gasto No Etiquetado (I=A+B+C+D+E+F+G+H)	33,281,927	139,752	33,421,679	32,248,873	31,582,524	1,172,806
PRESIDENCIA	2,836,335	275,986	3,112,321	3,068,295	3,028,109	44,026
COMISIONADO NUMERARIO 1	2,871,773	498,580	3,370,353	3,301,834	3,267,114	68,519
COMISIONADO NUMERARIO 2	2,817,053	361,730	3,178,784	3,132,047	3,087,143	46,737
SECRETARÍA DE PLENO	1,748,176	-98,851	1,649,325	1,649,325	1,619,543	0
SECRETARÍA TÉCNICA	1,201,208	203,460	1,404,668	1,404,668	1,380,897	0
DIRECCIÓN GENERAL DEL SEDA	840,956	-840,956	0	0	0	0
DIRECCIÓN DE VIGILANCIA, ANÁLISIS Y GESTIÓN DOCUMENTAL	768,271	85,566	853,838	853,838	838,494	0
DIRECCIÓN DE DATOS PERSONALES	768,271	742,059	1,510,330	1,410,262	1,322,969	100,068
DIRECCIÓN DE CAPACITACIÓN Y VINCULACIÓN	1,017,427	732,844	1,750,271	1,350,121	1,329,576	400,150
DIRECCIÓN DE TECNOLOGÍAS DE LA INFORMACIÓN	768,271	1,383,542	2,151,813	2,151,813	2,136,469	0
DIRECCIÓN DE ADMINISTRACIÓN Y FINANZAS	10,870,702	-4,434,397	6,436,306	5,922,999	5,710,492	513,306
UNIDAD DE COMUNICACIÓN SOCIAL	708,537	306,768	1,015,305	1,015,305	1,001,026	0
DIRECCIÓN JURÍDICA	948,963	-17,644	931,319	931,319	912,236	0
UNIDAD DE TRANSPARENCIA	794,522	-113,940	680,581	680,581	665,348	0
UNIDAD DE NOTIFICACIONES	581,346	231,053	812,399	812,399	796,036	0
UNIDAD DE VERIFICACIONES	941,771	554,275	1,496,046	1,496,046	1,476,616	0
UNIDAD DE ATENCIÓN DE DENUNCIAS	525,385	57,343	582,728	582,728	571,772	0
CONTRALORÍA INTERNA	1,109,087	18,574	1,127,661	1,127,661	1,105,245	0
OFICIALIA DE PARTES	549,631	6,963	556,593	556,593	545,156	0
COORDINACIÓN DE ARCHIVOS	336,637	247,904	584,541	584,541	577,615	0
OFICIALIA DE DATOS PERSONALES	277,605	-61,107	216,497	216,497	210,670	0
II. Gasto Etiquetado (II=A+B+C+D+E+F+G+H)	0	209,986	209,986	0	0	209,986
PRESIDENCIA	0	0	0	0	0	0
COMISIONADO NUMERARIO 1	0	0	0	0	0	0
COMISIONADO NUMERARIO 2	0	0	0	0	0	0
SECRETARÍA DE PLENO	0	0	0	0	0	0
SECRETARÍA TÉCNICA	0	0	0	0	0	0
DIRECCIÓN GENERAL DEL SEDA	0	0	0	0	0	0
DIRECCIÓN DE VIGILANCIA, ANÁLISIS Y GESTIÓN DOCUMENTAL	0	0	0	0	0	0
DIRECCIÓN DE DATOS PERSONALES	0	0	0	0	0	0
DIRECCIÓN DE CAPACITACIÓN Y VINCULACIÓN	0	209,986	209,986	0	0	209,986
DIRECCIÓN DE TECNOLOGÍAS DE LA INFORMACIÓN	0	0	0	0	0	0
DIRECCIÓN DE ADMINISTRACIÓN Y FINANZAS	0	0	0	0	0	0
UNIDAD DE COMUNICACIÓN SOCIAL	0	0	0	0	0	0
DIRECCIÓN JURÍDICA	0	0	0	0	0	0
UNIDAD DE TRANSPARENCIA	0	0	0	0	0	0
UNIDAD DE NOTIFICACIONES	0	0	0	0	0	0
UNIDAD DE VERIFICACIONES	0	0	0	0	0	0
UNIDAD DE ATENCIÓN DE DENUNCIAS	0	0	0	0	0	0
CONTRALORÍA INTERNA	0	0	0	0	0	0
OFICIALIA DE PARTES	0	0	0	0	0	0
COORDINACIÓN DE ARCHIVOS	0	0	0	0	0	0
OFICIALIA DE DATOS PERSONALES	0	0	0	0	0	0
III. Total de Egresos (III = I + II)	33,281,927	349,738	33,631,665	32,248,873	31,582,524	1,382,792

Bajo protesta de decir verdad declaramos que los Estados Financieros y sus Notas son razonablemente correctos y responsabilidad del emisor


 LIC. DAVID ENRIQUE MENCHACA ZUÑIGA
 COMISIONADO PRESIDENTE


 C.P. AMELIA SALAZAR GONZALEZ
 DIRECTORA DE ADMINISTRACIÓN Y FINANZAS


 C.P. ANAHI GUADALUPE CARDENAS JACOBO
 CONTADOR


 C.P. MAYRA MARTÍNEZ MARTÍNEZ
 CONTADOR

COMISION ESTATAL DE GARANTIA DE ACCESO A LA INFORMACION PUBLICA (CEGAIP) (a)
Estado Analítico del Ejercicio del Presupuesto de Egresos Detallado - LDF
Clasificación Funcional (Finalidad y Función)
Del 1 de Enero al 31 de Diciembre de 2020 (b)
(PESOS)

Concepto (c)	Egresos					Subejercicio (e)
	Aprobado (d)	Ampliaciones/ (Reducciones)	Modificado	Devengado	Pagado	
I. Gasto No Etiquetado (I=A+B+C+D)	33,281,927	139,752	33,421,679	32,248,873	31,582,524	1,172,806
A. Gobierno (A=a1+a2+a3+a4+a5+a6+a7+a8)	33,281,927	139,752	33,421,679	32,248,873	31,582,524	1,172,806
a1) Legislación			0			0
a2) Justicia			0			0
a3) Coordinación de la Política de Gobierno			0			0
a4) Relaciones Exteriores			0			0
a5) Asuntos Financieros y Hacendarios			0			0
a6) Seguridad Nacional			0			0
a7) Asuntos de Orden Público y de Seguridad Interior			0			0
a8) Otros Servicios Generales	33,281,927	139,752	33,421,679	32,248,873	31,582,524	1,172,806
B. Desarrollo Social (B=b1+b2+b3+b4+b5+b6+b7)	0	0	0	0	0	0
b1) Protección Ambiental			0			0
b2) Vivienda y Servicios a la Comunidad			0			0
b3) Salud			0			0
b4) Recreación, Cultura y Otras Manifestaciones Sociales			0			0
b5) Educación			0			0
b6) Protección Social			0			0
b7) Otros Asuntos Sociales			0			0
C. Desarrollo Económico (C=c1+c2+c3+c4+c5+c6+c7+c8+c9)	0	0	0	0	0	0
c1) Asuntos Económicos, Comerciales y Laborales en General			0			0
c2) Agropecuaria, Silvicultura, Pesca y Caza			0			0
c3) Combustibles y Energía			0			0
c4) Minería, Manufacturas y Construcción			0			0
c5) Transporte			0			0
c6) Comunicaciones			0			0
c7) Turismo			0			0
c8) Ciencia, Tecnología e Innovación			0			0
c9) Otras Industrias y Otros Asuntos Económicos			0			0
D. Otras No Clasificadas en Funciones Anteriores (D=d1+d2+d3+d4)	0	0	0	0	0	0
d1) Transacciones de la Deuda Pública / Costo Financiero de la Deuda			0			0
d2) Transferencias, Participaciones y Aportaciones Entre Diferentes Niveles y Ordenes de Gobierno			0			0
d3) Saneamiento del Sistema Financiero			0			0
d4) Adeudos de Ejercicios Fiscales Anteriores			0			0
II. Gasto Etiquetado (II=A+B+C+D)	0	209,986	209,986	0	0	209,986
A. Gobierno (A=a1+a2+a3+a4+a5+a6+a7+a8)	0	0	0	0	0	0
a1) Legislación			0			0
a2) Justicia			0			0
a3) Coordinación de la Política de Gobierno			0			0
a4) Relaciones Exteriores			0			0
a5) Asuntos Financieros y Hacendarios			0			0
a6) Seguridad Nacional			0			0
a7) Asuntos de Orden Público y de Seguridad Interior			0			0
a8) Otros Servicios Generales			0			0
B. Desarrollo Social (B=b1+b2+b3+b4+b5+b6+b7)	0	209,986	209,986	0	0	209,986
b1) Protección Ambiental			0			0
b2) Vivienda y Servicios a la Comunidad			0			0
b3) Salud			0			0
b4) Recreación, Cultura y Otras Manifestaciones Sociales			0			0
b5) Educación			0			0
b6) Protección Social			0			0
b7) Otros Asuntos Sociales	0	209,986	209,986	0	0	209,986
C. Desarrollo Económico (C=c1+c2+c3+c4+c5+c6+c7+c8+c9)	0	0	0	0	0	0
c1) Asuntos Económicos, Comerciales y Laborales en General			0			0
c2) Agropecuaria, Silvicultura, Pesca y Caza			0			0
c3) Combustibles y Energía			0			0
c4) Minería, Manufacturas y Construcción			0			0
c5) Transporte			0			0
c6) Comunicaciones			0			0
c7) Turismo			0			0
c8) Ciencia, Tecnología e Innovación			0			0
c9) Otras Industrias y Otros Asuntos Económicos			0			0

COMISION ESTATAL DE GARANTIA DE ACCESO A LA INFORMACION PUBLICA (CEGAIP) (a)						
Estado Analítico del Ejercicio del Presupuesto de Egresos Detallado - LDF						
Clasificación Funcional (Finalidad y Función)						
Del 1 de Enero al 31 de Diciembre de 2020 (b)						
(PESOS)						
Concepto (c)	Egresos					Subejercicio (e)
	Aprobado (d)	Ampliaciones/ (Reducciones)	Modificado	Devengado	Pagado	
D. Otras No Clasificadas en Funciones Anteriores (D=d1+d2+d3+d4)	0	0	0	0	0	0
d1) Transacciones de la Deuda Publica / Costo Financiero de la Deuda			0			0
d2) Transferencias, Participaciones y Aportaciones Entre Diferentes Niveles y Ordenes de Gobierno			0			0
d3) Saneamiento del Sistema Financiero			0			0
d4) Adeudos de Ejercicios Fiscales Anteriores			0			0
III. Total de Egresos (III = I + II)	33,281,927	349,738	33,631,665	32,248,873	31,582,524	1,382,792

Bajo protesta de decir verdad declaramos que los Estados Financieros y sus Notas son razonablemente correctos y responsabilidad del emisor


 LIC. DAVID ENRIQUE MENCHACA ZÚÑIGA
 COMISIONADO PRESIDENTE


 C.P. AMELIA SALAZAR GONZALEZ
 DIRECTORA DE ADMINISTRACIÓN Y FINANZAS


 C.P. ANAHI GUADALUPE CÁRDENAS JACOBO
 CONTADOR



 C.P. MAYRA MARTINEZ MARTINEZ
 CONTADOR


COMISION ESTATAL DE GARANTIA DE ACCESO A LA INFORMACION PUBLICA (CEGAIP) (a)
Estado Analítico del Ejercicio del Presupuesto de Egresos Detallado - LDF
Clasificación de Servicios Personales por Categoría
Del 1 de Enero al 31 de Diciembre de 2020 (b)
(PESOS)

Concepto (c)	Egresos					Subejercicio (e)
	Aprobado (d)	Ampliaciones/ (Reducciones)	Modificado	Devengado	Pagado	
I. Gasto No Etiquetado (I=A+B+C+D+E+F)	24,939,947	923,245	25,863,192	25,859,161	25,440,844	4,030
A. Personal Administrativo y de Servicio Público	24,939,947	923,245	25,863,192	25,859,161	25,440,844	4,030
B. Magisterio			0			0
C. Servicios de Salud (C=c1+c2)	0	0	0	0	0	0
c1) Personal Administrativo			0			0
c2) Personal Médico, Paramédico y afín			0			0
D. Seguridad Pública			0			0
E. Gastos asociados a la implementación de nuevas leyes federales o reformas a las mismas (E = e1 + e2)	0	0	0	0	0	0
e1) Nombre del Programa o Ley 1			0			0
e2) Nombre del Programa o Ley 2			0			0
F. Sentencias laborales definitivas			0			0
II. Gasto Etiquetado (II=A+B+C+D+E+F)	0	15,002	15,002	0	0	15,002
A. Personal Administrativo y de Servicio Público	0	15,002	15,002	0	0	15,002
B. Magisterio			0			0
C. Servicios de Salud (C=c1+c2)	0	0	0	0	0	0
c1) Personal Administrativo			0			0
c2) Personal Médico, Paramédico y afín			0			0
D. Seguridad Pública			0			0
E. Gastos asociados a la implementación de nuevas leyes federales o reformas a las mismas (E = e1 + e2)	0	0	0	0	0	0
e1) Nombre del Programa o Ley 1			0			0
e2) Nombre del Programa o Ley 2			0			0
F. Sentencias laborales definitivas			0			0
III. Total del Gasto en Servicios Personales (III = I + II)	24,939,947	938,246	25,878,193	25,859,161	25,440,844	19,032

Bajo protesta de decir verdad declaramos que los Estados Financieros y sus Notas son razonablemente correctos y responsabilidad del emisor


 LIC. DAVID ENRIQUE MENCHACA ZÚNIGA
 COMISIONADO PRESIDENTE


 C.P. AMELIA SALAZAR GONZÁLEZ
 DIRECTORA DE ADMINISTRACIÓN Y FINANZAS


 C.P. ANAHI GUADALUPE CARDENAS JACOBO
 CONTADOR



 C.P. MAYRA MARTÍNEZ MARTÍNEZ
 CONTADOR

COMISION ESTATAL DE GARANTIA DE ACCESO A LA INFORMACION PUBLICA (CEGAIP) (a)
Estado Analítico del Ejercicio del Presupuesto de Egresos Detallado - LDF
Clasificación por Objeto del Gasto (Capítulo y Concepto)
Del 1 de Enero al 31 de Diciembre de 2020 (b)
(PESOS)

Concepto (c)	Egresos					Subejercicio (e)
	Aprobado (d)	Ampliaciones/ (Reducciones)	Modificado	Devengado	Pagado	
I. Gasto No Etiquetado (I=A+B+C+D+E+F+G+H+I)	33,281,927	139,752	33,421,679	32,248,873	31,582,524	1,172,806
A. Servicios Personales (A=a1+a2+a3+a4+a5+a6+a7)	24,939,947	923,245	25,863,192	25,859,161	25,440,844	4,030
a1) Remuneraciones al Personal de Carácter Permanente	13,945,595	-1,286,364	12,659,231	12,656,007	12,656,007	3,224
a2) Remuneraciones al Personal de Carácter Transitorio	382,503	2,284,684	2,667,188	2,667,188	2,667,188	0
a3) Remuneraciones Adicionales y Especiales	4,244,808	-327,424	3,917,384	3,917,384	3,917,384	0
a4) Seguridad Social	3,672,164	-589,008	3,083,157	3,082,350	2,864,033	806
a5) Otras Prestaciones Sociales y Económicas	2,295,960	866,856	3,162,816	3,162,816	3,162,816	0
a6) Previsiones			0			0
a7) Pago de Estímulos a Servidores Públicos	398,916	-25,500	373,416	373,416	373,416	0
B. Materiales y Suministros (B=b1+b2+b3+b4+b5+b6+b7+b8+b9)	339,260	320,430	659,690	659,690	659,690	0
b1) Materiales de Administración, Emisión de Documentos y Artículos Oficiales	262,760	208,321	471,081	471,081	471,081	0
b2) Alimentos y Utensilios	15,000	-553	14,448	14,448	14,448	0
b3) Materias Primas y Materiales de Producción y Comercialización			0			0
b4) Materiales y Artículos de Construcción y de Reparación	1,500	3,323	4,823	4,823	4,823	0
b5) Productos Químicos, Farmacéuticos y de Laboratorio	0	1,898	1,898	1,898	1,898	0
b6) Combustibles, Lubricantes y Aditivos	60,000	35,500	95,500	95,500	95,500	0
b7) Vestuario, Blancos, Prendas de Protección y Artículos Deportivos	0	24,128	24,128	24,128	24,128	0
b8) Materiales y Suministros Para Seguridad			0			0
b9) Herramientas, Refacciones y Accesorios Menores	0	47,813	47,813	47,813	47,813	0
C. Servicios Generales (C=c1+c2+c3+c4+c5+c6+c7+c8+c9)	1,727,108	4,022,343	5,749,451	4,789,845	4,541,814	959,606
c1) Servicios Básicos	255,614	17,851	273,465	215,363	215,363	58,102
c2) Servicios de Arrendamiento	614,180	1,206,610	1,820,790	1,820,790	1,820,790	0
c3) Servicios Profesionales, Científicos, Técnicos y Otros Servicios	91,000	574,487	665,487	437,556	318,107	227,931
c4) Servicios Financieros, Bancarios y Comerciales	57,500	74,246	131,746	131,701	131,701	45
c5) Servicios de Instalación, Reparación, Mantenimiento y Conservación	74,800	1,013,399	1,088,199	1,088,199	1,088,199	0
c6) Servicios de Comunicación Social y Publicidad	24,360	216,190	240,550	216,190	216,190	24,360
c7) Servicios de Traslado y Viáticos	5,500	671,268	676,768	117,336	117,336	559,432
c8) Servicios Oficiales	22,000	161,291	183,291	183,291	183,291	0
c9) Otros Servicios Generales	582,154	87,000	669,154	579,418	450,836	89,736
D. Transferencias, Asignaciones, Subsidios y Otras Ayudas (D=d1+d2+d3+d4+d5+d6+d7+d8+d9)	6,275,612	-6,275,612	0	0	0	0
d1) Transferencias Internas y Asignaciones al Sector Público			0	0	0	0
d2) Transferencias al Resto del Sector Público	6,275,612	-6,275,612	0	0	0	0
d3) Subsidios y Subvenciones			0	0	0	0
d4) Ayudas Sociales			0	0	0	0
d5) Pensiones y Jubilaciones			0	0	0	0
d6) Transferencias a Fideicomisos, Mandatos y Otros Análogos			0	0	0	0
d7) Transferencias a la Seguridad Social			0	0	0	0
d8) Donativos			0	0	0	0
d9) Transferencias al Exterior			0	0	0	0
E. Bienes Muebles, Inmuebles e Intangibles (E=e1+e2+e3+e4+e5+e6+e7+e8+e9)	0	1,149,346	1,149,346	940,176	940,176	209,170
e1) Mobiliario y Equipo de Administración	0	685,985	685,985	588,202	588,202	97,783
e2) Mobiliario y Equipo Educativo y Recreativo	0	48,774	48,774	48,774	48,774	0
e3) Equipo e Instrumental Médico y de Laboratorio			0			0
e4) Vehículos y Equipo de Transporte			0			0
e5) Equipo de Defensa y Seguridad			0			0
e6) Maquinaria, Otros Equipos y Herramientas			0			0
e7) Activos Biológicos			0			0
e8) Bienes Inmuebles			0			0
e9) Activos Intangibles	0	414,587	414,587	303,200	303,200	111,387
F. Inversión Pública (F=f1+f2+f3)	0	0	0	0	0	0
f1) Obra Pública en Bienes de Dominio Público			0	0	0	0
f2) Obra Pública en Bienes Propios			0	0	0	0
f3) Proyectos Productivos y Acciones de Fomento			0	0	0	0
G. Inversiones Financieras y Otras Provisiones (G=g1+g2+g3+g4+g5+g6+g7)	0	0	0	0	0	0
g1) Inversiones Para el Fomento de Actividades Productivas			0	0	0	0
g2) Acciones y Participaciones de Capital			0	0	0	0
g3) Compra de Títulos y Valores			0	0	0	0
g4) Concesión de Préstamos			0	0	0	0
g5) Inversiones en Fideicomisos, Mandatos y Otros Análogos			0	0	0	0
Fideicomiso de Desastros Naturales (Informativo)			0	0	0	0
g6) Otras Inversiones Financieras			0	0	0	0
g7) Provisiones para Contingencias y Otras Erogaciones Especiales			0	0	0	0
H. Participaciones y Aportaciones (H=h1+h2+h3)	0	0	0	0	0	0
h1) Participaciones			0	0	0	0
h2) Aportaciones			0	0	0	0
h3) Convenios			0	0	0	0
I. Deuda Pública (I=i1+i2+i3+i4+i5+i6+i7)	0	0	0	0	0	0
i1) Amortización de la Deuda Pública			0	0	0	0
i2) Intereses de la Deuda Pública			0	0	0	0
i3) Comisiones de la Deuda Pública			0	0	0	0
i4) Gastos de la Deuda Pública			0	0	0	0
i5) Costo por Coberturas			0	0	0	0
i6) Apoyos Financieros			0	0	0	0
i7) Adouidos de Ejercicios Fiscales Anteriores (ADJ FAS)			0	0	0	0

COMISION ESTATAL DE GARANTIA DE ACCESO A LA INFORMACION PUBLICA (CEGAIP) (a)						
Estado Analítico del Ejercicio del Presupuesto de Egresos Detallado - LDF						
Clasificación por Objeto del Gasto (Capítulo y Concepto)						
Del 1 de Enero al 31 de Diciembre de 2020 (b)						
(PESOS)						
Concepto (c)	Egresos					Subejercicio (e)
	Aprobado (d)	Ampliaciones/ (Reducciones)	Modificado	Devengado	Pagado	

Bajo protesta de decir verdad declaramos que los Estados Financieros y sus Notas son razonablemente correctos y responsabilidad del emisor



LIC. DAVID ENRIQUE MENCHACA ZÚÑIGA
COMISIONADO PRESIDENTE



C.P. AMELIA SALAZAR GONZALEZ
DIRECTORA DE ADMINISTRACIÓN Y FINANZAS



C.P. ANAHI GUADALUPE CÁRDENAS JACOBO
CONTADOR



C.P. MAYRA MARTÍNEZ MARTÍNEZ
CONTADOR

COMISION ESTATAL DE GARANTIA DE ACCESO A LA INFORMACION PUBLICA (CEGAIP) (a)					
Estado de Situación Financiera Detallado - LDF					
Al 31 de diciembre de 2019 y al 31 de Diciembre de 2020 (b)					
(PESOS)					
Concepto (c)	2020 (d)	31 de diciembre de 2019 (e)	Concepto (c)	2020 (d)	31 de diciembre de 2019 (e)
ACTIVO			PASIVO		
Activo Circulante			Pasivo Circulante		
a. Efectivo y Equivalentes (a=a1+a2+a3+a4+a5+a6+a7)	2,577,311	2,031,707	a. Cuentas por Pagar a Corto Plazo (a=a1+a2+a3+a4+a5+a6+a7+a8+a9)	1,985,350	996,128
a1) Efectivo	10,000	10,000	a1) Servicios Personales por Pagar a Corto Plazo	289,183	-190,736
a2) Bancos/Tesorería	2,567,311	2,021,707	a2) Proveedores por Pagar a Corto Plazo	119,449	0
a3) Bancos/Depositos y Otros	0	0	a3) Contratistas por Obras Públicas por Pagar a Corto Plazo	0	106,136
a4) Inversiones Temporales (Hasta 3 meses)	0	0	a4) Participaciones y Aportaciones por Pagar a Corto Plazo	0	0
a5) Fondos con Afectación Específica	0	0	a5) Transferencias Otorgadas por Pagar a Corto Plazo	0	0
a6) Depósitos de Fondos de Terceros en Garantía y/o Administración	0	0	a6) Intereses, Comisiones y Otros Gastos de la Deuda Pública por Pagar a Corto Plazo	0	0
a7) Otros Efectivos y Equivalentes	0	0	a7) Retenciones y Contribuciones por Pagar a Corto Plazo	1,576,718	1,080,728
b. Derechos a Recibir Efectivo o Equivalentes (b=b1+b2+b3+b4+b5+b6+b7)	1,039,562	122,977	a8) Devoluciones de la Ley de Ingresos por Pagar a Corto Plazo	0	0
b1) Inversiones Financieras de Corto Plazo	0	0	a9) Otras Cuentas por Pagar a Corto Plazo	0	0
b2) Cuentas por Cobrar a Corto Plazo	1,039,562	119,946	b. Documentos por Pagar a Corto Plazo (b=b1+b2+b3)	0	0
b3) Deudores Diversos por Cobrar a Corto Plazo	0	3,030	b1) Documentos Comerciales por Pagar a Corto Plazo	0	0
b4) Ingresos por Recuperar a Corto Plazo	0	0	b2) Documentos con Contratistas por Obras Públicas por Pagar a Corto Plazo	0	0
b5) Deudores por Anticipos de la Tesorería a Corto Plazo	0	0	b3) Otros Documentos por Pagar a Corto Plazo	0	0
b6) Préstamos Otorgados a Corto Plazo	0	0	c. Porción a Corto Plazo de la Deuda Pública (c=c1+c2)	0	0
b7) Otros Derechos a Recibir Efectivo o Equivalentes a Corto Plazo	0	0	c1) Porción a Corto Plazo de la Deuda Pública	0	0
c. Derechos a Recibir Bienes o Servicios (c=c1+c2+c3+c4+c5)	0	-155,741	c2) Porción a Corto Plazo de Arrendamiento Financiero	0	0
c1) Anticipo a Proveedores por Adquisición de Bienes y Prestación de Servicios a Corto Plazo	0	-155,741	d. Títulos y Valores a Corto Plazo	0	0
c2) Anticipo a Proveedores por Adquisición de Bienes Inmuebles y Muebles a Corto Plazo	0	0	e. Pasivos Diferidos a Corto Plazo (e=e1+e2+e3)	0	0
c3) Anticipo a Proveedores por Adquisición de Bienes Intangibles a Corto Plazo	0	0	e1) Ingresos Cobrados por Adelantado a Corto Plazo	0	0
c4) Anticipo a Contratistas por Obras Públicas a Corto Plazo	0	0	e2) Intereses Cobrados por Adelantado a Corto Plazo	0	0
c5) Otros Derechos a Recibir Bienes o Servicios a Corto Plazo	0	0	e3) Otros Pasivos Diferidos a Corto Plazo	0	0
d. Inventarios (d=d1+d2+d3+d4+d5)	0	0	f. Fondos y Bienes de Terceros en Garantía y/o Administración a Corto Plazo (f=f1+f2+f3+f4+f5+f6)	0	0
d1) Inventario de Mercancías para Venta	0	0	f1) Fondos en Garantía a Corto Plazo	0	0
d2) Inventario de Mercancías Terminadas	0	0	f2) Fondos en Administración a Corto Plazo	0	0
d3) Inventario de Mercancías en Proceso de Elaboración	0	0	f3) Fondos Contingentes a Corto Plazo	0	0
d4) Inventario de Materias Primas, Materiales y Suministros para Producción	0	0	f4) Fondos de Fideicomisos, Mandatos y Contratos Análogos a Corto Plazo	0	0
d5) Bienes en Tránsito	0	0	f5) Otros Fondos de Terceros en Garantía y/o Administración a Corto Plazo	0	0
e. Almacenes	0	0	f6) Valores y Bienes en Garantía a Corto Plazo	0	0
f. Estimación por Pérdida o Deterioro de Activos Circulantes (f=f1+f2)	0	0	g. Provisiones a Corto Plazo (g=g1+g2+g3)	0	0
f1) Estimaciones para Cuentas Incobrables por Derechos a Recibir Efectivo o Equivalentes	0	0	g1) Provisión para Demandas y Juicios a Corto Plazo	0	0
f2) Estimación por Deterioro de Inventarios	0	0	g2) Provisión para Contingencias a Corto Plazo	0	0
g. Otros Activos Circulantes (g=g1+g2+g3+g4)	0	0	g3) Otras Provisiones a Corto Plazo	0	0
g1) Valores en Garantía	0	0	h. Otros Pasivos a Corto Plazo (h=h1+h2+h3)	0	0
g2) Bienes en Garantía (excluye depósitos de fondos)	0	0	h1) Ingresos por Clasificar	0	0
g3) Bienes Derivados de Embargos, Decomisos, Aseguramientos y Dación en Pago	0	0	h2) Recaudación por Participar	0	0
g4) Adquisición con Fondos de Terceros	0	0	h3) Otros Pasivos Circulantes	0	0
IA. Total de Activos Circulantes (IA = a + b + c + d + e + f + g)	3,616,873	1,998,943	IIA. Total de Pasivos Circulantes (IIA = a + b + c + d + e + f + g + h)	1,985,350	996,128
Activo No Circulante			Pasivo No Circulante		
a. Inversiones Financieras a Largo Plazo	0	0	a. Cuentas por Pagar a Largo Plazo	0	0
b. Derechos a Recibir Efectivo o Equivalentes a Largo Plazo	0	0	b. Documentos por Pagar a Largo Plazo	0	0
c. Bienes Inmuebles, Infraestructura y Construcciones en Proceso	5,879,375	5,879,375	c. Deuda Pública a Largo Plazo	0	0
d. Bienes Muebles	6,154,173	5,517,197	d. Pasivos Diferidos a Largo Plazo	0	0
e. Activos Intangibles	484,165	180,965	e. Fondos y Bienes de Terceros en Garantía y/o Administración a Largo Plazo	0	0
f. Depreciación, Deterioro y Amortización Acumulada de Bienes	-4,927,045	-4,086,012	f. Provisiones a Largo Plazo	149,752	599,009
g. Activos Diferidos	2,013,088	2,013,088	IIIB. Total de Pasivos No Circulantes (IIIB = a + b + c + d + e + f)	149,752	599,009
h. Estimación por Pérdida o Deterioro de Activos no Circulantes	0	0	II. Total del Pasivo (II = IIA + IIIB)	2,135,102	1,595,137
i. Otros Activos no Circulantes	0	0	HACIENDA PÚBLICA/PATRIMONIO		
IB. Total de Activos No Circulantes (IB = a + b + c + d + e + f + g + h + i)	9,603,756	9,504,613	IIIA. Hacienda Pública/Patrimonio Contribuido (IIIA = a + b + c)	372,054	372,054
I. Total del Activo (I = IA + IB)	13,220,629	11,503,556	a. Aportaciones	0	0
			b. Donaciones de Capital	41,338	41,338
			c. Actualización de la Hacienda Pública/Patrimonio	330,716	330,716
			IIIB. Hacienda Pública/Patrimonio Generado (IIIB = a + b + c + d + e)	10,713,473	9,536,365
			a. Resultados del Ejercicio (Ahorro/Desahorro)	1,180,592	216,175
			b. Resultados de Ejercicios Anteriores	9,532,881	9,320,190
			c. Revalúos	0	0
			d. Reservas	0	0
			e. Rectificaciones de Resultados de Ejercicios Anteriores	0	0
			IIIC. Exceso o Insuficiencia en la Actualización de la Hacienda Pública/Patrimonio (IIIC = a + b)	0	0
			a. Resultado por Posición Monetaria	0	0
			b. Resultado por Tenencia de Activos no Monetarios	0	0
			III. Total Hacienda Pública/Patrimonio (III = IIIA + IIIB + IIIC)	11,085,527	9,908,418
			IV. Total del Pasivo y Hacienda Pública/Patrimonio (IV = II + III)	13,220,629	11,503,556

Bajo protesta de decir verdad declaramos que los Estados Financieros y sus Notas son razonablemente correctos y responsabilidad del emisor

LIC. DAVID ENRIQUE MENCHACA LUJANA
COMISIONADO PRESIDENTE

C.P. AMELIA SALAZAR GONZALEZ
DIRECTORA DE ADMINISTRACIÓN Y FINANZAS


C.P. ANAHI GUADALUPE CÁRDENAS JACOBO
CONTADOR

C.P. MAYRA MARTÍNEZ MARTÍNEZ
CONTADOR

Cuenta Pública 2020
 COMISION ESTATAL DE GARANTIA DE ACCESO A LA INFORMACION PUBLICA (CEGAIP)
 Gasto por Categoría Programática
 Del 1 de Enero al 31 de Diciembre de 2020

Concepto	Aprobado 1	Ampliaciones/ (Reducciones) 2	Egresos Modificado 3 = (1 + 2)	Devengado 4	Pagado 5	Subejercicio 6 = (3 - 4)
Programas	33,281,927	349,738	33,631,665	32,248,873	31,582,524	1,382,792
Subsidios: Sector Social y Privado o Entidades Federativas y Municipios	0	0	0	0	0	0
Sujetos a Reglas de Operación	0	0	0	0	0	0
Otros Subsidios	0	0	0	0	0	0
Desempeño de las Funciones	33,281,927	139,752	33,421,679	32,248,873	31,582,524	1,172,806
Provisión de Bienes Públicos	33,281,927	139,752	33,421,679	32,248,873	31,582,524	1,172,806
Planeación, seguimiento y evaluación de políticas públicas	0	0	0	0	0	0
Promoción y fomento	0	0	0	0	0	0
Regulación y supervisión	0	0	0	0	0	0
Funciones de las Fuerzas Armadas (Únicamente Gobierno Federal)	0	0	0	0	0	0
Específicos	0	0	0	0	0	0
Proyectos de Inversión	0	0	0	0	0	0
Administrativos y de Apoyo	0	209,986	209,986	0	0	209,986
Apoyo al proceso presupuestario y para mejorar la eficiencia institucional	0	0	0	0	0	0
Apoyo a la función pública y al mejoramiento de la gestión	0	209,986	209,986	0	0	209,986
Operaciones ajenas	0	0	0	0	0	0
Compromisos	0	0	0	0	0	0
Obligaciones de cumplimiento de resolución jurisdiccional	0	0	0	0	0	0
Desastres Naturales	0	0	0	0	0	0
Obligaciones	0	0	0	0	0	0
Pensiones y jubilaciones	0	0	0	0	0	0
Aportaciones a la seguridad social	0	0	0	0	0	0
Aportaciones a fondos de estabilización	0	0	0	0	0	0
Aportaciones a fondos de inversión y reestructura de pensiones	0	0	0	0	0	0
Programas de Gasto Federalizado (Gobierno Federal)	0	0	0	0	0	0
Gasto Federalizado	0	0	0	0	0	0
Participaciones a entidades federativas y municipios	0	0	0	0	0	0
Costo financiero, deuda o apoyos a deudores y ahorradores de la banca	0	0	0	0	0	0
Adeudos de ejercicios fiscales anteriores	0	0	0	0	0	0
Total del Gasto	33,281,927	349,738	33,631,665	32,248,873	31,582,524	1,382,792

Bajo protesta de decir verdad declaramos que los Estados Financieros y sus Notas son razonablemente correctos y responsabilidad del emisor


 LIC. DAVID ENRIQUE MENCHACA ZUÑIGA
 COMISIONADO PRESIDENTE


 C. PAMELA SALAZAR GONZALEZ
 DIRECTORA DE ADMINISTRACIÓN Y FINANZAS


 C.P. ANAHÍ GUADALUPE CARDENAS JACOBO
 CONTADOR


 C.P. MAYRA MARTÍNEZ MARTÍNEZ
 CONTADOR

Cuenta Pública 2020
COMISION ESTATAL DE GARANTIA DE ACCESO A LA INFORMACION PUBLICA (CEGAIP)
 Indicadores de Postura Fiscal
 Del 1 de Enero al 31 de Diciembre de 2020

Concepto	Estimado	Devengado	Pagado
I. Ingresos Presupuestarios (I=1+2)	33,281,927	33,330,321	32,290,759
1. Ingresos del Gobierno de la Entidad Federativa ¹	33,281,927	33,330,321	32,290,759
2. Ingresos del Sector Paraestatal ¹	0	0	0
II. Egresos Presupuestarios (II=3+4)	33,281,927	32,248,873	31,582,524
3. Egresos del Gobierno de la Entidad Federativa ²	33,281,927	32,248,873	31,582,524
4. Egresos del Sector Paraestatal ²	0	0	0
III. Balance Presupuestario (Superávit o Déficit) (III = I - II)	0	1,081,449	708,235

Concepto	Estimado	Devengado	Pagado
III. Balance presupuestario (Superávit o Déficit)	0	1,081,449	708,235
IV. Intereses, Comisiones y Gastos de la Deuda	0	0	0
V. Balance Primario (Superávit o Déficit) (V= III - IV)	0	1,081,449	708,235

Concepto	Estimado	Devengado	Pagado
A. Financiamiento	0	0	0
B. Amortización de la deuda	0	0	0
C. Endeudamiento ó desendeudamiento (C = A - B)	0	0	0

1. Los Ingresos que se presentan son los ingresos presupuestarios totales sin incluir los ingresos por financiamientos. Los Ingresos del Gobierno de la Entidad Federativa corresponden a los del Poder Ejecutivo, Legislativo Judicial y Autónomos
2. Los egresos que se presentan son los egresos presupuestarios totales sin incluir los egresos por amortización. Los egresos del Gobierno de la Entidad Federativa corresponden a los del Poder Ejecutivo, Legislativo, Judicial y Órganos Autónomos
3. Para Ingresos se reportan los ingresos recaudados; para egresos se reportan los egresos pagados

Bajo protesta de decir verdad declaramos que los Estados Financieros y sus Notas son razonablemente correctos y responsabilidad del emisor


 LIC. DAVID ENRIQUE MENCHACA ZÚÑIGA
 COMISIONADO PRESIDENTE



 C.P. AMELIA SALAZAR GONZALEZ
 DIRECTORA DE ADMINISTRACIÓN Y FINANZAS



 C.P. ANAHI GUADALUPE CARDENAS JACOBO
 CONTADOR



 C.P. MAYRA MARTÍNEZ MARTÍNEZ
 CONTADOR

COMISION ESTATAL DE GARANTIA DE ACCESO A LA INFORMACION PUBLICA (CEGAIP) (a)										
Informe Analítico de Obligaciones Diferentes de Financiamientos – LDF										
Del 1 de Enero al 31 de Diciembre de 2020 (b)										
(PESOS)										
Denominación de las Obligaciones Diferentes de Financiamiento	Fecha del Contrato	Fecha de inicio de operación del proyecto	Fecha de vencimiento	Monto de la inversión pactado	Plazo pactado	Monto promedio mensual del pago de la contraprestación	Monto promedio mensual del pago de la contraprestación correspondiente al pago de inversión	Monto pagado de la inversión al XX de XXXX de 20XX	Monto pagado de la inversión actualizado al XX de XXXX de 20XX	Saldo pendiente por pagar de la inversión al XX de XXXX de 20XX
(c)	(d)	(e)	(f)	(g)	(h)	(i)	(j)	(k)	(l)	(m = g - l)
A. Asociaciones Público Privadas (APP's) (A=a+b+c+d)	0	0	0	0	0	0	0	0	0	0
a) APP 1										0
b) APP 2										0
c) APP 3										0
d) APP XX										0
B. Otros Instrumentos (B=a+b+c+d)	0	0	0	0	0	0	0	0	0	0
a) Otro Instrumento 1										0
b) Otro Instrumento 2										0
c) Otro Instrumento 3										0
d) Otro Instrumento XX										0
C. Total de Obligaciones Diferentes de Financiamiento (C=A+B)	0	0	0	0	0	0	0	0	0	0

Bajo protesta de decir verdad declaramos que los Estados Financieros y sus Notas son razonablemente correctos y responsabilidad del emisor


 LIC. DAVID ENRIQUE MENCHACA ZUÑIGA
 COMISIONADO PRESIDENTE


 C.P. AMELIA SALAZAR GONZALEZ
 DIRECTORA DE ADMINISTRACION Y FINANZAS


 C.P. ANAHI GUADALUPE CARDENAS JACOBO
 CONTADOR


 C.P. MAYRA MARTÍNEZ MARTÍNEZ
 CONTADOR

Cuenta Pública 2020
COMISION ESTATAL DE GARANTIA DE ACCESO A LA INFORMACION PUBLICA (CEGAIP)
Endeudamiento Neto
Del 1 de Enero al 31 de Diciembre de 2020

Identificación de Crédito o Instrumento	Contratación/Colocación A	Amortización B	Endeudamiento Neto C = A - B
---	------------------------------	-------------------	---------------------------------


Creditos Bancarios

**NO SE GENERA INFORMACION REFERENTE A
ENDEUDAMIENTO NETO**

Otros Instrumentos de Deuda

**NO SE GENERA INFORMACION REFERENTE A
ENDEUDAMIENTO NETO**

Bajo protesta de decir verdad declaramos que los Estados Financieros y sus Notas son razonablemente correctos y responsabilidad del emisor



LIC. DAVID ENRIQUE MENCHACA ZUÑIGA
COMISIONADO PRESIDENTE



C.P. AMELIA SALAZAR GÓNZALEZ
DIRECTORA DE ADMINISTRACIÓN Y FINANZAS



C.P. ANAHI GUADALUPE CÁRDENAS JACOBO
CONTADOR



C.P. MAYRA MARTÍNEZ MARTÍNEZ
CONTADOR

Cuenta Pública 2020
COMISION ESTATAL DE GARANTIA DE ACCESO A LA INFORMACION PUBLICA (CEGAIP)
Intereses de la Deuda
Del 1 de Enero al 31 de Diciembre de 2020

Identificación de Crédito o Instrumento	Devengado Créditos Bancarios	Pagado
NO SE GENERA INFORMACION REFERENTE A INTERESES DE LA DEUDA		

Otros Instrumentos de Deuda
NO SE GENERA INFORMACION REFERENTE A INTERESES DE LA DEUDA

Bajo protesta de decir verdad declaramos que los Estados Financieros y sus Notas son razonablemente correctos y responsabilidad del emisor


LIC. DAVID ENRIQUE MENCHACA ZUÑIGA
COMISIONADO PRESIDENTE


C.P. AMELIA SALAZAR GONZALEZ
DIRECTORA DE ADMINISTRACIÓN Y FINANZAS


C.P. ANAHI GUADALUPE CÁRDENAS JACOBO
CONTADOR


C.P. MAYRA MARTÍNEZ MARTÍNEZ
CONTADOR

COMISION ESTATAL DE GARANTIA DE ACCESO A LA INFORMACION PUBLICA (CEGAIP) (a)
Informe sobre Estudios Actuariales Ejercicio 2020-LDF

	Pensiones y jubilaciones	Salud	Riesgos de trabajo	Invalidez y vida	Otras prestaciones sociales
<p>Tipo de Sistema Prestación laboral o Fondo general para trabajadores del estado o municipio Beneficio definido, Contribución definida o Mixto</p> <p>Población afiliada Activos Edad máxima Edad mínima Edad promedio Pensionados y Jubilados Edad máxima Edad mínima Edad promedio Beneficiarios Promedio de años de servicio (trabajadores activos) Aportación individual al plan de pensión como % del salario Aportación del ente público al plan de pensión como % del salario Crecimiento esperado de los pensionados y jubilados (como %) Crecimiento esperado de los activos (como %) Edad de Jubilación o Pensión Esperanza de vida</p> <p>Ingresos del Fondo Ingresos Anuales al Fondo de Pensiones</p> <p>Nómina anual Activos Pensionados y Jubilados Beneficiarios de Pensionados y Jubilados</p> <p>Monto mensual por pensión Máximo Mínimo Promedio</p> <p>Monto de la reserva</p> <p>Valor presente de las obligaciones Pensiones y Jubilaciones en curso de pago Generación actual Generaciones futuras</p> <p>Valor presente de las contribuciones asociadas a los sueldos futuros de cotización X% Generación actual Generaciones futuras</p> <p>Valor presente de aportaciones futuras Generación actual Generaciones futuras Otros Ingresos</p> <p>Déficit/superávit actuarial Generación actual Generaciones futuras</p> <p>Periodo de suficiencia Año de descapitalización Tasa de rendimiento</p> <p>Estudio actuarial Año de elaboración del estudio actuarial Empresa que elaboró el estudio actuarial</p>	<p>NO SE GENERA INFORMACION REFERENTE A INFORME SOBRE ESTUDIOS ACTUARIALES</p>				

Bajo protesta de decir verdad declaramos que los Estados Financieros y sus Notas son razonablemente correctos y responsabilidad del emisor

LIC. DAVID ENRIQUE MENCHACA ZUÑIGA
COMISIONADO PRESIDENTE


C.P. AMELIA SALAZAR GONZALEZ
DIRECTORA DE ADMINISTRACIÓN Y FINANZAS

C.P. ANAHI GUADALUPE CÁRDENAS JACOBO
CONTADOR

C.P. MAYRA MARTÍNEZ MARTÍNEZ
CONTADOR

PROCEDIMIENTOS				INSTANCIA EN LA QUE SE PROMUEVE					NO. DE EXPEDIENTE	ACCIÓN	PERSONA QUE PROMUEVE	CONTRA QUIEN SE PROMUEVE	ESTADO PROCESAL	NOMBRE DE REPRESENTANTE LEGAL	MONTO
CIVIL	PENAL	PGR y/o PGI EDO SLP	ADMINISTRATIVO	LABORAL	JUNTA	JUZGADO	TRIBUNAL	SALA							
				X	JUNTA LOCAL DE CONCILIACIÓN Y ARBITRAJE				15902/2014/3	RECONOCIMIENTO DE LA RELACION LABORAL Y OTRAS PRESTACIONES	EVELYN CRUZ MENDOZA Y JOSE RAMON REYNA SANCHEZ	CEGAIP	LOS TRABAJADORES PROMOVERON AMPARO INDIRECTO CONTRA LA NEGATIVA DE LA JUNTA LOCAL DE ABRIR INCIDENTE POR PRESTACIONES DIVERSAS; JUEZ DE DISTRITO NEGÓ EL AMPARO Y EL TRIBUNAL COLEGIADO CONFIRMO LA NEGATIVA DEL AMPARO	MTR. ALEJANDRO LAFUENTE TORRES	INDETERMINADO
				X			TRIBUNAL ESTATAL DE CONCILIACION Y ARBITRAJE		016/2018/E-4	REINSTALACION Y PRESTACIONES ECONOMICAS (IND., DIAS POR AÑOS DE TRABAJO, PRIMA DE ANTIGUEDAD, ETC.)	ERIKA BERENICE RODRIGUEZ LEIA	CEGAIP	SE LLEGO A UN CONVENIO ENTRE LA CEGAIP Y LA TRABAJADORA. PAGO A TRES AÑOS 2019, 2020 Y 2021	PAULINA SANCHEZ PEREZ DEL POZO	RESTO DE LO QUE CORRESPONDE A 2021
				X			TRIBUNAL ESTATAL DE CONCILIACION Y ARBITRAJE		202/2018	DIVERSOS ACTORES RECLAMAN SU DERECHO A ESTAR SINDICALIZADOS AL SUJTG Y DERIVADO DE ELLO EL RECLAMO DE BONOS	MARÍA DOLORES RANGEL FAZ, DIANA ROBLEDO LÓPEZ, ANA MARÍA VALLE LE VINSON, MARÍA DEL CARMEN LÓPEZ PÉREZ, MARÍA ELIZABETH MARINEZ HERNÁNDEZ, FATMA ADRIANA LÓPEZ MARTINEZ, ANAHI GUADALUPE CARDENAS JACOBO, MARÍA DOLORES CALIXTO HERNÁNDEZ, MAYRA MARINEZ MARTINEZ, CLAUDIA MEDINA LÓPEZ, JAVIER PÉREZ LIMÓN.	CEGAIP	DESÁHOGO DE PRUEBAS	PAULINA SANCHEZ PEREZ DEL POZO	INDETERMINADO
	X	PROCURADURIA GRAL. DE JUSTICIA DEL ESTADO SLP							AP 101/2016	DAÑOS EN LAS COSAS VS Q.R.R.	COMISION ESTATAL DE GARANTIA DE ACCESO A LA INFORMACION PUBLICA DE SAN LUIS POTOSÍ.	O.R.R.	EN INSTRUCCIÓN	MTR. ALEJANDRO LAFUENTE TORRES POR CONDUCTO DEL LIC. MIGUEL A. VALENZUELA SALDÍAS	INDETERMINADO
				X	JUNTA LOCAL DE CONCILIACIÓN Y ARBITRAJE				18245/2017/10	INDEMNIZACION Y PRESTACIONES ECONOMICAS DIVERSES PRIMA DE ANTIGUEDAD, AGUINALDO, VACACIONES, ETC.	EVELYN CRUZ MENDOZA	CEGAIP	SE DICTÓ LAUDO EN DONDE LA JUNTA ABSOLVIÓ DE DIVERSAS PRESTACIONES A LA CEGAIP Y CONDENÓ A LAS PRESTACIONES DE LEY (PENDIENTE SI LA TRABAJADORA PROMUEVE JUICIO DE AMPARO)	MTR. ALEJANDRO LAFUENTE TORRES	INDETERMINADO
				X			TRIBUNAL ESTATAL DE CONCILIACION Y ARBITRAJE		169/2018/E-5	REINSTALACION Y PRESTACIONES ECONOMICAS DIVERSES PRIMA DE ANTIGUEDAD, AGUINALDO, VACACIONES, ETC.	ITALIA ESMERALDA TINAJERO ABRIGA	CEGAIP	PENDIENTE DESAHOGO PRUEBAS PERICIAL CON CARGO A LA TRABAJADORA	MTR. ALEJANDRO LAFUENTE TORRES	INDETERMINADO
				X			TRIBUNAL ESTATAL DE CONCILIACION Y ARBITRAJE		406/2018	INDEMNIZACION Y PRESTACIONES ECONOMICAS DIVERSES PRIMA DE ANTIGUEDAD, AGUINALDO, VACACIONES, ETC.	MARCO VINICIO RIVERA PALACIOS	CEGAIP	PENDIENTE DICTAR LAUDO	PAULINA SANCHEZ PEREZ DEL POZO	INDEFINIDO
				X	JUNTA LOCAL DE CONCILIACIÓN Y ARBITRAJE				1722/2019	REINSTALACION Y PRESTACIONES ECONOMICAS DIVERSES PRIMA DE ANTIGUEDAD, AGUINALDO, VACACIONES, ETC.	J. GUADALUPE FLORES HUERTA	CEGAIP	DESÁHOGO DE PRUEBAS CONFESIONAL	PAULINA SANCHEZ PEREZ DEL POZO	INDEFINIDO
				X			TRIBUNAL ESTATAL DE CONCILIACION Y ARBITRAJE		334/2020	REINSTALACION Y PRESTACIONES ECONOMICAS DIVERSES PRIMA DE ANTIGUEDAD, AGUINALDO, VACACIONES, ETC.	ANGÉLICA LÓPEZ SÁNCHEZ	CEGAIP	PENDIENTE DESAHOGO PRIMERA AUDIENCIA (SUSPENSIÓN POR SEMAFORO ROJO)	DAVID ENRIQUE MENCHACA ZUÑIGA	INDEFINIDO
				X			TRIBUNAL ESTATAL DE CONCILIACION Y ARBITRAJE		011/2020	DIVERSOS ACTORES RECLAMAN SU DERECHO A ESTAR SINDICALIZADOS AL SUJTG Y DERIVADO DE ELLO EL RECLAMO DE BONOS	MARÍA DOLORES RANGEL FAZ, DIANA ROBLEDO LÓPEZ, ANA MARÍA VALLE LE VINSON, MARÍA DEL CARMEN LÓPEZ PÉREZ, MARÍA ELIZABETH MARINEZ HERNÁNDEZ, FATMA ADRIANA LÓPEZ MARTINEZ, ANAHI GUADALUPE CARDENAS JACOBO, MARÍA DOLORES CALIXTO HERNÁNDEZ, MAYRA MARINEZ MARTINEZ, CLAUDIA MEDINA LÓPEZ, JAVIER PÉREZ LIMÓN.	CEGAIP	AUDIENCIA SUSPENDIDA POR INCIDENTE DE ACUMULACION AL EXPEDIENTE 202/2018	DAVID ENRIQUE MENCHACA ZUÑIGA	INDETERMINADO

Bajo protesta de decir verdad declaramos que los Estados Financieros y sus Notas son razonablemente correctos y responsabilidad del emisor


 DAVID ENRIQUE MENCHACA ZUÑIGA
 COMISIONADO PRESIDENTE

C.P. MELBA SANCHEZ GONZALEZ
 DIRECTORA DE ADMINISTRACION FINANZAS

C.P. MAYRA MARTINEZ MARTINEZ
 CONTADOR

C.P. ANAHI GUADALUPE CARDENAS JACOBO
 CONTADOR



COMISION ESTATAL DE GARANTIA DE ACCESO A LA INFORMACION PUBLICA (CEGAIP)

SAN LUIS POTOSI
Programas y proyectos de Inversión

Del 01/ene./2020 Al 31/dic./2020


Usu: Supervisor
rptEstadoPresup

Ramo o Dependencia / Función/ Programas y proyectos de inversión	Aprobado	Ampliaciones/ (Reducciones)	Presupuesto Vigente	Comprometido	Presupuesto Disponibile para Comprometer	Devengado	Comprometido No Devengado	Presupuesto Sin Devengar	Ejercido	Pagado	Cuentas por Pagar Deuda
---	----------	--------------------------------	------------------------	--------------	--	-----------	------------------------------	-----------------------------	----------	--------	----------------------------

NO SE GENERA INFORMACION REFERENTE A PROGRAMAS Y PROYECTOS DE INVERSION

Bajo protesta de decir verdad declaramos que los Estados Financieros y sus Notas son razonablemente correctos y responsabilidad del emisor


LIC. DAVID ENRIQUE MENCHACA ZÚNIGA
COMISIONADO PRESIDENTE


C.P. AMELIA SALAZAR GÓNZALEZ
DIRECTORA DE ADMINISTRACIÓN Y FINANZAS


C.P. ANAHI GUADALUPE GÁRDENAS JACOBO
CONTADOR


C.P. MAYRA MARTÍNEZ MARTÍNEZ
CONTADOR

BIENES MUEBLES

12411	MUEBLES DE OFICINA Y ESTANTERIA	\$806,701.75
12412	MUEBLES DE OFICINA EXCEPTO DE OFICINA Y ESTANTE	13,899.00
12413	EQUIPO DE COMPUTO Y TECNOLOGÍAS DE LA INFORMACIÓN	\$3,525,077.52
12419	OTROS MOBILIARIOS Y EQUIPOS DE ADMINISTRACIÓN	\$190,854.18
12421	EQUIPOS Y APARATOS AUDIOVISUALES	\$129,879.95
12423	CÁMARAS FOTOGRÁFICAS Y DE VIDEO	\$104,390.18
12429	OTRO MOBILIARIO Y EQUIPO EDUCACIONAL Y RECREATIVO	2,714.02
12441	AUTOMOVILES Y EQUIPO TERRESTRE	1,288,256.60
12464	SISTEMAS DE AIRE ACONDICIONADO	55,342.94
12465	EQUIPO DE COMUNICACIÓN Y TELECOMUNICACIÓN	37,057.35
12511	SOFTWARE	484,164.80

Handwritten signatures and marks in blue ink, including a large stylized signature, a checkmark, and other scribbles.



Comisión Estatal de Garantía de Acceso a la
Información Pública del Estado de San Luis Potosí


COMISION ESTATAL DE GARANTIA DE ACCESO A LA INFORMACION PÚBLICA
BIENES INMUEBLES AL 31 DE DICIEMBRE DE 2020

CUENTA	NOMBRE	IMPORTE
12411	MUEBLES DE OFICINA Y ESTANTERIA	760,660.02
12411	Modulo Ejecutivo, mesa circular,gabinete closet, archivero 2 gavetas, todo en madera color encino	25,071.20
12411	Silla Ejecutiva (1)	1,537.50
12411	Librero Modular c/ 5 Entrepafios. Negro (1)	2,811.16
12411	Silla Ejecutiva S/Brazo (1)	1,374.25
12411	Escritorio de 1.40, Lateral de 90 cm. Cajonera Fija sencilla (1)	5,653.40
12411	Archivero Metalico de 4 gavetas	3,988.99
12411	Silla Ejecutiva s/Brazo (1)	1,374.25
12411	Archivero Horizontal Metálico 4 Gavetas (1)	4,973.29
12411	Archivero Horizontal 3 Gavetas T/Oficio(1)	4,245.00
12411	Archivero caja fuerte 3 Gavetas (1)	5,655.53
12411	Escritorio	2,784.00
12411	Archivero-cajonera	1,878.20
12411	Sillón Ejecutivo Respaldo Alto (1)	2,630.00
12411	Escritorio Secretarial (1)	1,682.69
12411	Silla Secretarial	2,611.16
12411	Escritorio secretarial	3,294.40
12411	Sillón Ejecutivo, vinipiel , respaldo alto c/descansabrazos (1)	1,063.76
12411	Modulo Ejecutivo, mesa circular,gabinete closet, archivero 2 gavetas, todo en madera color encino	25,071.20
12411	Sillon	4,149.00
12411	Archivero Lateral	4,288.00
12411	Archivero	4,598.40
12411	Librero de 1.80x80x.35	4,408.00

12411	Librero de 1.60x80x.35	4,408.00
12411	Escritorio 1.70 cms., Credenza erg. 1.80, Lateral erg. 90 cms., Cajonera fija 2+1 (1)	7,691.20
12411	Archivero Metálico c/2 Gavetas (1)	1,675.55
12411	Archivero Horizontal 2 Gavetas (1)	4,402.61
12411	Armario Metropolitan Rampe Color Corozo (1)	2,818.80
12411	Silla Garandiel (1)	1,269.00
12411	Silla secretarial	831.48
12411	Escritorio de 1.20 x .60 x .75	2,320.00
12411	Archivero Horizontal 4 Gavetas (1)	6,055.20
12411	Escritorio Secretarial (1)	1,582.68
12411	Archivero Vertical 3 Gavetas (1)	2,670.30
12411	Silla color negro sin descansabrazos	881.60
12411	Escritorio color caoba	3,294.40
12411	Cajonera Movil	-
12411	Silla	-
12411	silla secretarial	-
12411	Escritorio de pedestal (1)	1,978.96
12411	Silla secretarial	-
12411	Archivero Horizontal 3 Gavetas T/Oficio (1)	4,245.00
12411	Modulo Ejecutivo, gabinete closet, archivero 2 gavetas, todo en madera color encino	22,031.11
12411	Silla Ejecutiva (1)	1,537.60
12411	Mesa móvil baja, c/2 Puertas c/Chapa 1 entrepaño abierto (1)	3,763.50
12411	no entrepaños prolonga de .08 x .08 cap. de kg. anexo, o paneles traquelado de 2.40 mt. de alto cal. 14, 60 tornillos de 3/4 x 1/4 con tuerca y arandales	1,853.11
12411	Librero (1)	780.85
12411	Archivero Horizontal 4 gavetas	7,783.00
12411	Escritorio de 1.70 lqz., Credenza Erg. de 1.80 Lateral Erg. de .90 (1)	7,891.20
12411	Archivero Vertical c/dos Gavetas t/Oficio (1)	1,956.00
12411	Archivero t/oficio 2 Gavetas t/Oficio (1)	1,948.80
12411	Silla Secretarial	-
12411	Escritorio de 1.40, Lateral de 90 cm, Cajonera Fija Sandilla (1)	5,653.40
12411	Silla c/descansabrazos	-



12411	Silla trabajo c/ descansabrazos (1)	1,289.00
12411	Escritorio Secretarial (1)	1,582.68
12411	Silla color negro	881.60
12411	Escritorio secretarial	3,294.40
12411	Silla Secretarial	-
12411	Escritorio 1.70 mt., Credenza Abierta, Lateral Erg. 80 cm. Derecho, Cajonera Fija 2+1 (1)	7,891.20
12411	Archivero Horizontal 4 Gavetas (1)	5,561.04
12411	Sillon ejecutivo negro piel	1,444.15
12411	Silla Secretarial tela	-
12411	Escritorio Cacha c/dos cajones	2,784.00
12411	Silla Secretarial s/brazos de tela negra	950.04
12411	Estante de Acero Inoxidable	-
12411	Archivero-cajonera con dos cajones	1,879.20
12411	Módulo Ejecutivo, soporte circular .20x.72, Soporte Unión .20x.08x.72, Soporte Circular .10x.72, Placa Unión 20x20, Cota. Base C.T. 4.80x1.20 M. Der. LBM 3mm. Cota. Esp. C.T. 4.80x1.20 M.	10,463.95
12411	Archivero Horizontal 4 Gavetas (1)	5,400.63
12411	Archivero Vertical 4 Gavetas (1)	3,891.36
12411	Sillon ejecutivo	1,444.15
12411	Caja Fuerte	24,101.40
12411	Anaquele Acero Inoxidable	-
12411	Mueble para impresora	2,262.00
12411	7 Sillones de piel de Pleno	21,893.00
12411	Librero de piso	10,880.60
12411	Archivero Vertical otras gavetas	3,775.82
12411	Mesa de Juntas Oval (1)	3,942.15
12411	Escritorio Peninsular de 1.40 mt. Izquierdo, Lateral Ergonómico de 90 cm., Cajonera Fija 1+1 (1)	5,317.80
12411	Archivero negro	-
12411	Silla Secretarial	-
12411	Escritorio de pedestal (1)	1,705.20
12411	Silla color negro	881.60
12411	Cajonera Movil	-
12411	Módulo Ejecutivo Penin c/ Gota, (escritorio, cubierta de trabajo, librero sobre credenza, cajonera móvil, costado en "L"). (1)	10,458.87



M

J

12411	Archivero Horizontal 4 Gavetas (1)	5,015.00
12411	Sillón Ejecutivo Respaldo Alto (1)	1,680.15
12411	Librero de Piso Abierto c/4 entrapaños (1)	2,717.45
12411	Librero de Piso Abierto c/4 entrapaños (1)	2,571.00
12411	Archivero	4,599.40
12411	Sillas Ejecutivas (1)	1,537.50
12411	Sillas Ejecutivas (1)	1,537.50
12411	escritorio Ergo 1.70, mueble ergonómico .80, cubierta de 1.00, costado en "L", Cajonera Fija Completa, Librero con Puertas, Kit de Herrajes	10,253.40
12411	Sillas Ejecutivas (1)	1,537.50
12411	Archivero Vertical Metálico 4 Gavetas (1)	2,801.40
12411	Librero de Piso Abierto c/4 entrapaños (2)	2,717.45
12411	Escritorio de 1.20 x .60 x .75	2,320.00
12411	Librero de 5 Entrapaños (2)	3,482.60
12411	Silla Ejecutiva s/Brazo (1)	1,374.25
12411	Archivero Horizontal 4 Gavetas corred. Ext. (1)	5,832.79
12411	Escritorio de 1.20 x .60 x .75	2,320.00
12411	Silon ejecutivo	1,444.15
12411	Silla secretarial c/brazos	-
12411	Escritorio secretarial	-
12411	Locker metálico de 4 puertas, pintura horneada color gris con portacandados (1)	3,294.52
12411	Módulo Ejecutivo Penin c/ Gota, (escritorio, cubierta de trabajo, librero sobre credenza, cajonera móvil, costado en "L"). (1)	10,458.67
12411	Archivero Horizontal 4 Gavetas (1)	5,400.83
12411	Archivero Horizontal 4 Gavetas corred. Ext. (1)	5,832.79
12411	Silon ejecutivo	1,444.15
12411	Archivero vertical 4 Gavetas (1)	3,798.00
12411	Sillón Ejecutivo respaldo alto	2,587.16
12411	Estantería p/Archivo (1)	6,186.83
12411	Estanteria	11,272.32
12411	Escritorio Rectangular aglomerada color Careza (1)	1,972.00
12411	Estanter 15 entrapaños 84x45 cm, cap. 80 kg c/u calibre ss c/vigueta de refuerzo, 8 postes de 2.00 cal. 14, 80 jgo. Tuerca tornillo (1)	2,467.32

12411	Escritorio Derecho de 1.70, Puente Derecho 90, Librero de 4 Puertas de 1.80, Cubierta de 1.80, Costado en "L", Cajonera Fija 2+1, Apoyo en "T" (1)	10,051.00
12411	Archivero Horizontal 4 Gavetas T/Oficio (1)	4,727.65
12411	Archivero 4 Gavetas T/carta	2,389.00
12411	Archivero Vertical 3 gavetas T/Oficio	2,670.30
12411	Estante 4N Cromado	-
12411	Sillas Ejecutivas (1)	1,532.50
12411	Escritorio de pedestal (1)	1,705.20
12411	Escritorio Izquierdo de 1.70, Puente derecho 80, Librero de 4 Puertas de 1.80, Cubierta de 1.80, Costado en "L", Cajonera Fija 2+1, Apoyo en "T" (1)	10,051.00
12411	Librero Modular o/Entrepafios, Negro	2,511.60
12411	Archivero Horizontal 4 Gavetas t/Oficio (1)	4,859.80
12411	Archivero Horizontal 4 Gavetas corred. Ext. (1)	5,832.79
12411	Sillon ejecutivo	1,444.16
12411	Escritorio Peninsular, o/Pedestal Tambor Liso 10", color Cerezo (1)	1,981.58
12411	Mesa Multisusos Fija (2)	-
12411	Silla Secretarial negra de tela	-
12411	Silla de Trabajo sin Brazos Neumática (1)	1,374.25
12411	Silla de Trabajo sin Brazos Neumática (1)	1,374.25
12411	Archivero 2 Gavetas (1)	1,749.00
12411	Escritorio Curvo o/2 cajones 1.60 x 70	2,148.00
12411	Silla Secretarial tela negra sin brazos o/ruedas	-
12411	Sillon Ejecutivo (1)	2,597.16
12411	Escritorio Parin 1.40, Lateral de .80, Cajonera Fija 1+1 (1)	5,317.60
12411	Archivero Horizontal 4 Gavetas corred. Ext. (1)	5,832.79
12411	Archivero Vertical 3 Cajones (1)	2,076.24
12411	Archivero Horizontal 4 Gavetas corred. Ext. (1)	5,832.79
12411	Cajonera Movil	-
12411	silla secretarial	-
12411	cajonera movil de 2 cajones	0.00
12411	Silla secretarial	0.00
12411	Escritorio de madera	-
12411	cajonera movil	0.00
12411	Silla secretarial	0.00
12411	Escritorio de madera	-
12411	cajonera movil de 2 cajones	0.00
12411	Sillon Ejecutivo o/descansabrazos	0.00
12411	Escritorio de madera	-
12411	cajonera movil	0.00
12411	Silla secretarial	0.00
12411	Escritorio de madera	-
12411	cajonera movil	0
12411	Sillon Ejecutivo o/descansabrazos	0
12411	Escritorio de madera	-
12411	Cajonera movil	-
12411	Escritorio color caoba	-
12411	silla secretarial	-
12411	cajonera movil	0
12411	Sillon Ejecutivo o/descansabrazos	0
12411	Escritorio de madera	-
12411	Escritorio de pedestal (1)	1,978.98
12411	Silla de Trabajo con Brazos Neumática (1)	1,787.10
12411	Estante 4N Cromado	-
12411	Escritorio 1.70 mt., Credenza Erg. de 1.80, Lateral Erg. 90 cm., Cajonera Fija 2+1 (1)	7,691.20
12411	Sillon s/b	-
12411	Archivero Vertical 4 Gavetas T/Oficio (1)	2,855.50
12411	Mesa para impresora (1)	1,813.55
12411	silla secretarial sin brazos	-
12411	Silla de Trabajo con Brazos Neumática (1)	1,787.10



12411	Archivero Horizontal 2 Gavetas (1)		4,402.61
12411	Archivero Horizontal 4 Gavetas (1)		7,783.00
12411	Anaquele		-
12411	Escritorio		2,784.00
12411	Archivero-cajonera		1,879.20
12413	Silla secretarial		-
12411	Escritorio		2,784.00
12411	Archivero-cajonera		1,879.20
12411	Escritorio 1.70 mt., Credenza Abierta 1.80 mt., Lateral Erg. 90 cm. Izquierdo, Cajonera Fija 2+1 (1)		7,691.20
12411	Silla de Trabajo con Brazos Neumática (1)		1,787.10
12411	Cubierta de Cristal de 6mm (1)		580.00
12411	Escritorio Color Cerezo (1)		2,816.25
12411	Escritorio de Pedestal (1)		1,705.20
12411	Archivero Vertical 3 Gavetas UOficio (1)		2,689.85
12411	Archivero Horizontal 3 Gavetas (1)		4,684.08
12411	Gabinete Universal 3 rapisas (1)		3,086.89
12411	Mesa de Acero p/ Impresora (1)		603.52
12411	Sillon ejecutivo		1,444.15
12411	Silla secretarial		-
12411	Módulo Ejecutivo Penin c/ Gata, (escritorio, cubierta de trabajo, librero sobre credenza, cajonera móvil, costado en 'L'), (1)		10,458.67
12411	Sillon ejecutivo		1,444.15
12411	Librero c/ 4 Entrepauos (1)		2,309.43
12411	Sillón Secretarial c/descansabrazos		-
12411	Escritorio		2,784.00
12411	Archivero-cajonera		1,879.20
12411	Silla Secretarial		-
12411	Archivero 3 cajones (2)		-
12411	Archivero Horizontal 4 Gavetas (1)		5,400.63
12411	Archivero Horizontal 4 Gavetas (1)		5,400.63
12411	Archivero Vertical c/ 3 Gavetas (1)		2,570.30
12411	Mesa Rectangular (10)		5,328.86
12411	Silla visitas aptable (1)		719.90
12411	Archivero 2 Gavetas (1)		687.20
12411	Librero		2,389.00
12411	Estantería p/carga ligera triple, 18 entrepaños p/carga ligera de .84 x .46 cap. 30 kg, 8 poste troqueado de 2 mt alto cal. 14, 98 tornillo de 3/8 x 1/4 con tuerca y guasa galvanizados (1)		2,898.68
12411	Estantería p/Bodega, 38 entrepaños p/carga ligera de .84x.30 cap. 80 kg s/retzo., 18 postes troqueado de 2.00 mt de alto cal. 14, 215 tornillos de 3/8 x 1/4 oluerca y guasa galvanizados (1)		4,478.50
12411	Estante Metálico con pintura color gris (2)		3,572.80
12411	ARCHIVERO		3,965.00
12411	Escritorio recto (1)	\$	1,505.00
12411	Cajonera (1)	\$	1,695.00
12411	Silla secretarial (1)	\$	1,095.00
12411	Silla de visita (1)	\$	489.00
12411	Escritorio recto (1)	\$	1,505.00
12411	Cajonera (1)	\$	1,695.00
12411	Silla secretarial (1)	\$	1,095.00
12411	Silla de visita (1)	\$	489.00
12411	Escritorio recto (1)	\$	1,505.00
12411	Cajonera (1)	\$	1,695.00
12411	Silla secretarial (1)	\$	1,095.00
12411	Silla de visita (1)	\$	489.00
12411	Escritorio recto (1)	\$	1,505.00
12411	Escritorio recto (1)	\$	1,505.00
12411	Cajonera (1)	\$	1,695.00




12411	Escritorio (1)	2,750.00
12411	Silla	1,280.00
12411	Gabinete para archivo	3,662.93
12411	Gabinete para archivo	3,662.93
12411	Escritorio de 1.70 X1.70 lateral erg .90 y derecho cajonera fija	3,190.00
12411	Modulo en L	6,960.00
12411	Sillón Secretarial o/descansa brazos	-
12411	Sillón Ejecutivo (1)	2,597.16
12411	Gabinete 2 puertas negro plegable	2,209.22
12411	Archivero de 4 gavetas	5,199.00
12411	Archivero tamaño oficio 4 gavetas negro	5,320.82
12411	Archivero tamaño oficio 4 gavetas negro	5,320.82
12411	Archivero tamaño oficio 4 gavetas negro	5,320.82
12411	Archivero tamaño oficio 4 gavetas negro	5,320.82
12411	Archivero vertical 3 gavetas	4,182.14
12411	Archivero horizontal tamaño oficio	5,689.60
12411	Archivero horizontal tamaño oficio 2 gavetas	2,859.36
12411	Mesa Multiusos	2,173.84
12411	Sillon Ejecutivo	1,986.22
12411	MODULO STAND DE 80X40	3,360.87
12411	Escritorio	2,086.82
12411	Estanteria para carga ligera inicial y adicional, 20 entrepaños	34,502.98
12411	Escritorio Rectangular con cajon papelerero-archivero	4,699.18
12411	Silla secretarial	1,621.68
12411	Escalera Multiusos	1,689.00
12411	Escalera Multiusos	1,689.00
12411	Escritorio secretarial de 1.20x.60x.75	4,524.00





COMISION ESTATAL DE GARANTIA DE ACCESO A LA INFORMACION PÚBLICA
BIENES INMUEBLES AL 31 DE DICIEMBRE DE 2020

CUENTA	NOMBRE	IMPORTE
12412	MUEBLES DE OFICINA EXCEPTO DE OFICINA Y ESTANTERIA	
12412	Escritorio dos cajones	1,400.00
12411	Sala 3 plazas c/ 5 cojines (1)	6,624.00
12411	Jarron de cristal mediano (1)	890.00
12411	Jarron de cristal grande (1)	590.00
12412	Mesa de centro de cristal (1)	3,995.00

COMISION ESTATAL DE GARANTIA DE ACCESO A LA INFORMACION PÚBLICA
BIENES INMUEBLES AL 31 DE DICIEMBRE DE 2020

CUENTA	NOMBRE	IMPORTE
12413	EQUIPO DE COMPUTO Y TECNOLOGÍAS DE LA INFORMACIÓN	3,121,790.79
12413	Multifuncional	
12413	COMPUTADORA A/I/O	5,678.20
12413	Teclado	14,704.59
12413	Mouse inalámbrico	-
12413	Regulador	-
12413	Regulador (1)	-
12413	Memoria USB 4 GB (1)	478.99
12413	Memoria USB 2 GB (1)	146.06
12413	CPU (1)	428.99
12413	Monitor (1)	11,718.00
12413	Teclado (1)	-
12413	Mouse (1)	-
12413	Bocinas (2)	-
12413	Maletín p/ Notebook (1)	-
12413	Multifuncional	499.00
12413	Monitor	5,252.25
12413	CPU	6,670.00
12413	Mouse	14,418.60
12413	Teclado	-
12413	Regulador	-
12413	Impresora (1)	-
12411	Librero de Piso Abierto c/ 4 entrepaños (1)	6,106.06
12411	Librero Modular c/ Entrepaños, Negro (1)	2,717.45
12413	Monitor	2,611.60
12413	CPU	14,418.80
12413	Teclado	10,015.64
12413	Mouse	-
12413	Bocinas	-
12413	Regulador (1)	-
12413	Scanner	478.99
12413	Lap Top (1)	5,722.28
12413	MOUSE	8,845.00
12413	Lap Top	-
12413	Impresora Laser Monocromatica Enterprise	13,745.00
12413	Regulador (1)	6,182.60
12413	Regulador (1)	478.99
12413	MULTIFUNCIONAL	478.99
12413	COMPUTADORA A/I/O	5,757.55
12413	Teclado inalámbrico	14,704.59
12413	Mouse inalámbrico	-
12413	Regulador (1)	-
12413	Impresora	298.00
12413	Multifuncional	7,702.40
12413	Bocinas (2)	5,252.26
12413	CPU (1)	-
12413	Monitor (1)	11,716.00
12413	Teclado (1)	-
12413	mouse	-
12413	Impresora (1)	-
		6,106.07

12413	CPU (1)	12,855.48
12413	Monitor (1)	-
12413	Teclado (1)	-
12413	Mouse (1)	-
12413	Bocinas (2)	-
12413	Regulador	-
12413	Scanner	6,826.80
12413	Impresora	4,267.47
12413	Regulador (1)	478.99
12413	Scanner	5,722.28
12413	CPU (1)	11,718.00
12413	Monitor (1)	-
12413	Teclado (1)	-
12413	Bocinas (1)	-
12413	Lap Top (1)	13,224.00
12413	Mouse	-
12413	Regulador (1)	478.99
12413	CPU (1)	10,923.46
12413	Monitor (1)	-
12413	Teclado (1)	-
12413	Mouse (1)	-
12413	CPU (1)	13,623.63
12413	Monitor (1)	-
12413	Teclado (1)	-
12413	Mouse (1)	-
12413	Impresora (1)	4,876.00
12413	Regulador (1)	299.00
12413	MULTIFUNCIONAL	5,757.55
12413	COMPUTADORA AIO	14,704.58
12413	Teclado	-
12413	Mouse	-
12413	Lap Top	11,798.36
12413	Impresora (1)	7,849.03
12413	Regulador (1)	478.99
12413	CPU	8,462.00
12413	MONITOR	-
12413	Teclado	-
12413	MOUSE	-
12413	CPU (1)	14,298.75
12413	Monitor (1)	-
12413	Teclado (1)	-
12413	Mouse (1)	-
12413	Bocinas (2)	-
12413	Multifuncional Laser Jet	7,951.80
12413	Monitor	8,670.00
12413	CPU	-
12413	Mouse	-
12413	Teclado	-
12413	CPU	12,154.48
12413	MONIITOR	-
12413	TECLADO	-
12413	MOUSE	-
12413	Regulador	-
12413	Impresora	-
12413	CPU (1)	14,268.75
12413	Monitor (1)	-
12413	Teclado (1)	-
12413	Mouse (1)	-
12413	Impresora (1)	5,555.34
12413	Regulador	-
12413	CPU (1)	12,523.62
12413	Monitor (1)	-



12413	Teclado (1)	-
12413	Mouse (1)	-
12413	Bocinas (2)	-
12413	Impresora	4,056.52
12413	Regulador	-
12413	Memoria USB 16 GB	0.00
12413	Lap Top	8,879.90
12413	Impresora	3,657.48
12413	Mouse	-
12413	CPU (1)	14,268.75
12413	Monitor (1)	-
12413	Teclado (1)	-
12413	Mouse (1)	-
12413	Bocinas (2)	-
12413	Impresora (1)	1,851.40
12413	Regulador	225.01
12413	Memoria USB 2 GB (1) azul	169.99
12413	Lap Top	17,590.08
12413	MULTIFUNCIONAL	14,000.00
12413	Pantalla de pared (plano) con control	4,570.40
12413	impresora	4,245.60
12413	CPU	14,418.80
12413	Monitor	-
12413	Teclado	-
12413	Mouse	-
12413	Mouse	-
12413	Regulador (1)	-
12413	Bocinas	-
12413	Impresora (1)	7,938.00
12413	CPU	10,923.45
12413	Monitor (1)	-
12413	Teclado (1)	-
12413	Mouse (1)	-
12413	Regulador (1)	478.89
12413	Equipo de computo (Monitor) (1)	8,462.00
12413	CPU (1)	-
12413	Teclado (1)	-
12413	Mouse (1)	-
12413	Impresora (1)	3,538.00
12413	Regulador (1)	-
12413	Lap Top (1)	11,798.36
12413	CPU (1)	10,923.45
12413	Monitor (1)	-
12413	Teclado (1)	-
12413	Mouse (1)	-
12413	Lap Top (1) (EN USO DE FIDEL)	5,990.01
12413	Regulador (1)	629.00
12413	Impresora (1)	6,162.00
12413	CPU (1)	10,686.94
12413	Teclado (1)	-
12413	Mouse (1)	-
12413	Monitor (1)	2,483.56
12413	Disco Duro	-
12413	Multifuncional	14,000.00
12413	Disco Duro Externo de 3.5"	4,641.74
12413	Lap Top (1)	22,080.00
12413	CPU (1)	12,213.58
12413	Teclado (1)	-
12413	Mouse (1)	-
12413	Monitor (1)	2,048.56
12413	Mouse (1)	-

12413	CPU (1)	14,268.75
12413	Monitor (1)	-
12413	Teclado (1)	-
12413	Mouse (1)	-
12413	Bocinas (2)	-
12413	Lap Top (1)	25,287.50
12413	Regulador (1)	478.99
12413	Impresora (1)	4,428.03
12413	Scanner (1)	8,607.35
12413	Lap Top (1)	13,746.00
12413	CPU	-
12413	Monitor	-
12413	TECLADO	14,036.00
12413	MOUSE	-
12413	CPU (1)	12,363.22
12413	Monitor (1)	-
12413	Teclado (1)	-
12413	Scanner (1)	3,790.00
12413	Maletin de Piel p/Lap Top (1)	-
12413	Lap Top (1)	13,224.00
12413	Impresora (1)	6,670.00
12413	CPU (1)	11,716.00
12413	Monitor (1)	-
12413	Teclado (1)	-
12413	Mouse (1)	-
12413	Lap Top (1)	13,224.00
12413	Multifuncional (1)	4,899.00
12413	Multifuncional	5,262.26
12413	Lap Top	8,879.80
12413	Monitor 21.5 pulg	-
12413	Regulador	-
12413	Lap Top	11,798.38
12413	CPU (1)	12,981.35
12413	Pantalla (1)	-
12413	Regulador	-
12413	Teclado (1)	-
12413	Impresora	-
12413	Lap Top (1)	14,588.00
12413	Lap Top	11,832.00
12413	Regulador (1)	479.00
12413	CPU (1)	13,859.30
12413	Monitor (1)	-
12413	Teclado (1)	-
12413	Mouse (1)	-
12413	Lap Top a/ac adapter HP (1)	22,080.00
12413	Lap Top (3)	13,224.00
12413	CPU (1)	-
12413	Pantalla (1)	14,268.75
12413	Teclado (1)	-
12413	Mouse (1)	159.00
12413	Bocinas (1)	-
12413	Regulador (1)	478.99
12413	Mouse	-
12413	Impresora HP	2,896.52
12413	CPU (1)	13,523.62
12413	Monitor (1)	-
12413	Teclado (1)	-
12413	Bocinas (2)	-
12413	Scanner (1)	5,578.31
12413	Impresora	4,056.52
12413	Disco Duro Prestige USB 1 TB (1)	1,628.30
12413	Tarjeta de Red USB (1)	600.01



12413	Scanner	1,898.92
12413	Regulador	-
12413	Multifuncional	5,262.26
12413	Impresora	6,628.24
12413	CPU (1)	12,213.58
12413	Monitor (1)	-
12413	Teclado (1)	-
12413	Mouse (1)	-
12413	Bocinas (2)	-
12413	Lap Top (1)	22,080.00
12413	Maletin pLap Top (1)	575.00
12413	Memoria USB 1 GB (1)	259.00
12413	Regulador	528.99
12413	CPU (1)	18,147.50
12413	Monitor (1)	-
12413	Teclado (1)	-
12413	Mouse (1)	-
12413	Bocinas (1)	-
12413	Regulador (1)	287.50
12413	CPU (1)	14,268.75
12413	Teclado (1)	-
12413	Lap Top (2)	13,746.00
12413	Lap Top (2)	8,845.00
12413	Impresora	3,917.32
12413	Regulador (1)	478.99
12413	Impresora	6,511.08
12413	Monitor	-
12413	Lap Top	13,972.20
12413	Monitor 21.5 pulg	-
12413	Regulador 8 contactos	-
12413	Monitor 21.5 pulg	-
12413	Lap Top	13,746.00
12413	ADAPTADOR HDMI VGA	-
12413	REGULADOR	-
12413	Monitor 21.5 pulg	-
12413	Lap top	11,798.38
12413	Mouse (1)	-
12413	Regulador	-
12413	Mouse	16,282.92
12413	Teclado	-
12413	CPU (1)	-
12413	Monitor	-
12413	Pantalla (1)	-
12413	Regulador	-
12413	Bocinas	-
12413	CPU (1)	14,777.50
12413	Monitor (1)	-
12413	Mouse (1)	-
12413	Teclado (1)	-
12413	Monitor 21.5 pulg	-
12413	Lap Top	11,798.38
12413	Monitor	-
12413	Laptop	13,746.00
12413	Regulador	-
12413	Monitor 21.5 pulg	-
12413	CPU (1)	15,282.92
12413	Mouse	-
12413	Teclado	-
12413	Monitor	-
12413	Multifuncional	5,262.26
12413	CPU (1)	16,268.75
12413	Pantalla (1)	-



12413	Mouse (1)	-
12413	Teclado (1)	-
12413	Regulador (1)	-
12413	Memoria USB 4 GB (1)	478.99
12413	Cargador de Lap top	145.51
12413	Lap Top (1)	470.00
12413	Lap Top	23,080.00
12413	Multifuncional	8,879.80
12413	Lap Top	14,729.00
12413	Memoria USB 256 MB (1)	11,786.36
12413	Lap Top (1)	575.00
12413	PC	5,890.01
12413	Multifuncional	17,386.39
12413	Memoria 32 Gb	5,282.28
12413	Regulador	-
12413	Pantalla (1)	-
12413	CPU (1)	10,981.35
12413	Teclado (1)	-
12413	Mouse (1)	-
12413	Impresora (1)	-
12413	Scanner (1)	5,556.34
12413	Regulador	5,601.17
12413	CPU (1)	-
12413	Pantalla (1)	10,961.35
12413	Teclado (1)	-
12413	CPU (1)	-
12413	Pantalla (1)	14,268.75
12413	Impresora (1)	-
12413	Impresora (1)	39,100.00
12413	Disco Duro 1 TB USB (4)	7,949.03
12413	Disco Duro de 160 GB (2)	7,125.64
12413	Regulador (1)	-
12413	Regulador (1)	478.99
12413	CPU (1)	478.99
12413	Monitor (1)	12,213.56
12413	Monitor (1)	-
12413	Teclado (1)	-
12413	Lap Top	-
12413	1 Disco Duro	8,845.00
12413	1 Disco Duro	947.72
12413	1 Disco Duro	947.72
12413	1 Disco Duro	947.72
12413	1 Disco Duro	947.72
12413	1 Disco Duro	947.72
12413	PC	947.72
12413	Mouse	17,386.40
12413	Teclado	16,262.92
12413	Infraestructura Plataforma	-
12413	Duplicador de DVD de 12 Unidades con Controlador Sata (1)	987,600.00
12413	Bocinas (2)	14,208.28
12413	Disco Duro de 160 GB (2)	-
12413	Memory Card p/ Cámara 1 GB (1)	-
12413	Disco Duro de 160 GB (2)	612.78
12413	CPU (1)	-
12413	Monitor (1)	12,855.48
12413	Teclado (1)	2,273.60
12413	Mouse	-
12413	Regulador	-
12413	Computadora IMAC (1) con teclado y mouse.	-
12413	CPU (1)	23,552.81
12413	Teclado (1)	12,213.56
12413	Monitor (1)	-
12413	Mouse	-



m



12413	Disco duro interno 1TB para IMAC		4,775.00
12413	CPU (1)		13,213.58
12413	Monitor (1)		-
12413	Teclado (1)		-
12413	Mouse (1)		-
12413	Bocinas (2)		-
12413	Impresora (1)		4,427.60
12413	Memoria 32 GB		-
12413	Regulador (1)		478.89
12413	CPU (1)		-
12413	Monitor (1)		2,273.60
12413	Monitor (1)		-
3	Teclado (1)		-
12413	Mouse inalámbrico		-
12413	Bocinas (2)		-
12413	Laptop Lenovo		13,746.00
12413	Multifuncional		6,283.72
12413	Regulador		-
	Regulador (1)		478.89
12413	LAPTOP		25,747.38
12413	PC Touch		14,025.72
12413	Surface (TABLET)		16,008.00
UE	IMPRESORA MULTIFUNCIONAL HP		6,920.00
UE	CPU		\$7,757.76
	Laptop		9050.86
	Laptop		9050.86
	Laptop		9050.86
	Laptop		9050.86
	Laptop		5775
12413	Impresoras (1)	\$	4,775.89
12413	Scanners (1)	\$	1,436.80
12413	CPU desktop (1)	\$	10,962.93
12413	Impresoras (1)	\$	4,775.89
12413	Scanners (1)	\$	1,436.80
12413	CPU desktop (1)	\$	10,962.93
12413	Impresoras (1)	\$	4,775.89
12413	Scanners (1)	\$	1,436.80
12413	CPU desktop (1)	\$	10,962.93
12413	Impresoras (1)	\$	4,775.89
12413	Scanners (1)	\$	1,436.80
12413	CPU desktop (1)	\$	10,962.93
12413	Laptop (1)	\$	4,775.89
12413	Laptop (1)	\$	4,775.89
12413	Memoria USB 32 GB (4)	\$	1,436.80
12413	CPU desktop (1)	\$	10,962.93
12413	CPU (1)		10,887.50
12413	CPU (1)		14,181.74
12413	CPU		-
12413	CPU		-
12413	Impresora (1)		3,725.00
12413	Impresora (1)		4,358.28
12413	Impresora (1)		868.52
12413	Impresora (1)		8,492.45
12413	Multifuncional		13,746.50
12413	IMPRESORA		-
12413	IMPRESORA		-
12413	IMPRESORA		-
12413	IMPRESORA		-
12413	Lap Top (5)		5,990.01

12413	Lap Top (1)	23,080.00
12413	Lap Top (1)	25,287.50
12413	Lap Top (1)	22,080.00
12413	Lap Top (1)	11,270.00
12413	Lap Top (1)	6,779.94
12413	Lap Top c/acc adapter HP (1)	18,457.50
12413	LAP	
12413	Monitor (1)	
12413	MONITOR	
12413	MONITOR	
12413	MONITOR	
12413	MONITOR	
12413	Teclado (1)	
12413	Teclado (1)	120.00
12413	Teclado (1)	
12413	Teclado	
12413	Teclado	
12413	Teclado	
12413	Teclado	
12413	Teclado	
12413	Bocinas (2)	
12413	Regulador (1)	478.99
12413	Mouse Optico (1)	298.00
12411	Silla Secretarial (1)	1,083.76
12413	Memoria USB 4 GB (1)	134.71
12413	Memoria USB 8 GB (1)	289.00
12413	Memoria Interna DDR 1GB (*)	460.88
12413	Memoria USB 1 GB (1)	258.89
12413	Impresora (1)	886.52
12413	Maletín p/LapTop (1)	949.00
12413	Impresora (1)	6,556.34
12413	Monitor Touch Screen (1)	8,740.00
12413	Disco Duro de 250 GB Puerto USB (1)	1,580.00
12413	IMPRESORA HP LASERJET PRO M404N	4,234.00
12413	IMPRESORA HP LASERJET M501DN	5,782.80
12413	IMPRESORA LASERJET HP M501DN	5,776.80
12413	IMPRESORA LASERJET HP M501DN	5,776.80
12413	IMPRESORA LASERJET HP M501DN	5,776.80
12413	LAPTOP HP	11,598.84
12413	LAPTOP HP	23,197.68
12413	CPU HP	9,890.00
12413	CPU HP	9,890.00
12413	CPU HP	9,890.00
12413	CPU HP	12,047.76
12413	LAP TOP	8,969.00
12413	Laptop	18999.01
12413	Disco Duro 4tb	3237.65
12413	Computadora MacBook Pro	55899
12413	Tablet	3539
12413	Tablet	3539
12413	Tablet	3539
12413	Tablet	3539
12413	Laptop	14338.44
12413	Laptop	14734.32
12413	Laptop	14734.32
12413	Laptop	14734.32
12413	Proyector	16127.48
12413	Proyector	16127.48
12413	Servidor HP	62899.6
12413	Disco Duro Externo 1tb	4208.48
12413	Antivirus	10914



12413	Laptop	8989
12413	Laptop	18589.7
12413	Laptop	18589.7
12413	Monitor	1914
12413	Laptop	18589.7
12413	Laptop	18589.7
12413	Impresora	5312.91
12413	Impresora	5312.91



2

[Handwritten signature]

**COMISION ESTATAL DE GARANTIA DE ACCESO A LA INFORMACION PÚBLICA
BIENES INMUEBLES AL 31 DE DICIEMBRE DE 2020**

CUENTA	NOMBRE	IMPORTE
12419	OTROS MOBILIARIOS Y EQUIPOS DE ADMINISTRACIÓN	
12419	Engargoladora (1)	2,699.00
12419	Charola 3/office Humo Sablon (1)	189.00
	CUADROS FOTOGRAFIAS DE COMISIONADOS (9), CERTIFICACION	
12419	GUINES	
12419	RELOJ DE PARED	
12419	Pintaron	
12419	Enmecedora (1)	
12419	Guliotina (1)	
12419	Máquina de Escribir (1)	3,900.00
12419	Control de Asistencia	2,754.54
12419	Charola 3/office Humo Sablon (1)	189.00
12419	Cafetera	
12419	Cafetera Industrial	
12419	Reloj (1)	
12419	Pintaron	
12420	Pintaron	
12419	Sacapuntas (1)	
12419	Tapete de entrada (1)	
12419	Reloj Horodator II (1)	11,023.48
12419	Pintaron (1)	
12419	Pizarrón c/Corcho (1)	0
12419	Revisero (1)	2,069.66
12419	Copiadora (1)	40,214.88
12419	Refrigerador (1)	2,400.00
12419	Horno de Microondas (1)	1,286.00
12419	Horno Eléctrico	
12419	banco de plastico negro	
12419	Mamparas Tubulares de Cristal (3)	0
12419	Extintores (8) 3 planta baja y 3 planta alta	
12419	Cámaras de seguridad	\$8,592.36
12419	Cameras POE	
12419	Cameras POE	
12419	Cameras POE	58,005.30
12419	Cameras POE	
12419	Grabador/Dicce duros	
12419	Trituradora (1)	4,999.00
12419	Trituradora (1)	4,999.00
12419	Equipo de Iluminacion	3,350.00

**COMISION ESTATAL DE GARANTIA DE ACCESO A LA INFORMACION PÚBLICA
BIENES INMUEBLES AL 31 DE DICIEMBRE DE 2020**

CUENTA	NOMBRE	IMPORTE
12421	EQUIPOS Y APARATOS AUDIOVISUALES	97,824.98
12421	Micrograbadora de voz (1)	2,599.00
12421	Proyector	\$ 5,474.00
12421	Video Proyector (1) (EN USO FIDEL)	16,902.70
12421	Pantalla de pared eléctrica (1)	5,474.00
15211	Televisión para capacitación	8,498.00
12421	Video Proyector (1)	9,487.50
12421	Circuito cerrado de seguridad o/DVR de 4 canales de video/audio, reproducción vía Internet, 4 CPCAM KPC138C-Bullet Day & Night, Alta resolución, 2 Micrófonos para videocámara (1)	22,424.20
12421	Reproductor (1)	898.00
12421	Reproductor (1)	898.00
12421	DVD (1)	1,598.00
12421	Video Proyector (1)	\$ 4,524.99
12421	Micrófono Lavalier inalámbrico	2,327.89
12421	Video Proyector	16,519.01

Handwritten signatures in blue ink, including a large signature at the top right and another at the bottom right.

**COMISION ESTATAL DE GARANTIA DE ACCESO A LA INFORMACION PÚBLICA
BIENES INMUEBLES AL 31 DE DICIEMBRE DE 2020**

CUENTA	NOMBRE	IMPORTE
12423	CÁMARAS FOTOGRAFICAS Y DE VIDEO	
12423	Videocámara (1)	6,966.01
12423	Cámara Fotográfica Digital (1)	1,730.44
12423	Cámara Fotográfica Digital (1)	1,730.44
12423	Cámara Fotográfica Digital (1)	1,730.44
12423	Cámara deVideo (1)	4,497.99
12423	Videocámara (1)	5,899.00
12423	Cámara Fotográfica Digital (1)	13,407.85
12423	Cámara	14,481.90
12423	Estabilizador para camara fotografica	\$16,369.83
12423	Lente de camara canon EF 50MM F/1.8 STM	1,794.66
12423	Camaras de vigilancia	18,053.36

Handwritten signatures and marks in blue ink, including a large stylized mark at the top, a signature below it, and another signature further down.



COMISION ESTATAL DE GARANTIA DE ACCESO A LA INFORMACION PÚBLICA
BIENES INMUEBLES AL 31 DE DICIEMBRE DE 2020

CUENTA	NOMBRE	IMPORTE
12429	OTRO MOBILIARIO Y EQUIPO EDUCACIONAL Y RECREATIVO	
12429	Titere Pirata Grande (1)	620.49
	Titere Niña Grande (1)	552.51
12429	Titere Policía Grande (1)	552.51
12429	Titere Niño Grande (1)	552.51
12429	Hieleras (2)	489.00

COMISION ESTATAL DE GARANTIA DE ACCESO A LA INFORMACION PÚBLICA
BIENES INMUEBLES AL 31 DE DICIEMBRE DE 2020

CUENTA	NOMBRE	IMPORTE
12441	AUTOMOVILES Y EQUIPO TERRESTRE	
12441	Camioneta Nissan Estacas	200,600.00
12441	Altima GXE T/A (1)	80,000.00
12441	Honda	170,000.00
12441	Sentra SE-R Spect V	245,200.00
12441	Tsuru GS1 T/M MILLON R MED A/A	144,100.00
12441	DURANGO 4X2	330,715.80
12441	Tsuru GSI T/M A/A (1)	117,741.00

Handwritten signatures and marks in blue ink, including a large stylized mark, a signature, and a long diagonal line.

COMISION ESTATAL DE GARANTIA DE ACCESO A LA INFORMACION PÚBLICA
BIENES INMUEBLES AL 31 DE DICIEMBRE DE 2020

CUENTA	NOMBRE	IMPORTE
12464	SISTEMAS DE AIRE ACONDICIONADO	
12464	Aire acondicionado	10,208.00
12464	Ventilador (1)	799.06
12464	Ventilador de piso	-
12464	Ventilador de piso o/Cont. Remoto (1)	999.01
12464	Ventilador de torre	-
12464	Calefactor de Aceite (1)	559.00
12464	Ventilador de Pedestal	-
12464	Ventilador de piso	-
12464	Ventilador de piso (1)	999.01
12464	Calentador de cerámica (1)	-
12464	Aire Acondicionado (1)	-
12464	Calefactor de Radianes (1)	387.01
12464	Ventilador (1)	899.01
12464	Ventilador de piso o/Control Remoto (1)	715.08
12464	Aire acondicionado con control	11,832.00
12464	Equipo de aire acondicionado (1)	-
12464	Ventilador	1,189.00
12464	Ventilador	1,189.00
12464	Ventilador de Pedestal	-
12464	Calefactor de Aceite (1)	559.00
12464	Ventilador de Pedestal	-
12464	Ventilador de Pedestal	-
12464	Ventilador de piso o/cont. Remoto	715.05
12464	Ventilador de piso o/Cont. Remoto (1)	715.08
12464	Calentador de cerámica (1)	-
12464	Ventilador de piso o/Cont. Remoto (1)	715.08
12464	Ventilador de Pedestal	-
12464	Ventilador (1)	699.00
12464	Ventilador (1)	999.01
12464	Calefactor de Radianes (1)	387.01
12464	Ventilador de Pedestal	-
12464	Ventilador de Torre Pedestal	-
12464	Ventilador de piso	999.01
12464	Ventilador de Pedestal	-
12464	Ventilador (1)	899.01
12464	Ventilador	1,214.09
12464	Ventilador	-
12464	Calefactor de Aceite (1)	559.00
12464	Ventilador de Pedestal	-
12464	Ventilador de Torre (1)	999.01
12464	Calefactor de Radianes (1)	387.01
12464	Calefactor de Radianes (1)	387.01
12464	8 Enfriadores de aire	15114.4

12465	Teléfono Unilínea (1)	408.00
12465	Teléfono (1)	1,548.75
12465	Teléfono (1)	1,648.75
	Teléfono	-
12465	Teléfono Multilínea (1)	1,648.75
12465	Teléfono (1)	1,548.75
12465	Teléfono (1)	-
12465	Teléfono Unilínea (1)	408.00
12465	Teléfono Unilínea (1)	820.00

**COMISION ESTATAL DE GARANTIA DE ACCESO A LA INFORMACION PÚBLICA
BIENES INMUEBLES AL 31 DE DICIEMBRE DE 2020**

CUENTA	NOMBRE	IMPORTE
1251-5911	SOFTWARE	180,985.08
1251-5911	Licencia office permanente	5,742.00
1251-5911	Licencia office permanente	5,742.00
1251-5911	Licencia office permanente	5,742.00
1251-5911	Licencia office permanente	5,742.00
1251-5911	Licencia office permanente	5,742.00
1251-5911	Sistema de facturación electrónica Contpaqi monoueuario (1)	5,789.40
1251-5911	Sistema Automatizado de Contabilidad Gubernamental (1)	20,000.00
1251-5911	Licencia office permanente	5,742.00
1251-5911	Licencia office permanente (10)	70,794.60
1251-5911	Licencias Office (1)	\$ -
1251-5911	Licencias Office (1)	\$ -
1251-5911	Licencias Office (1)	\$ -
1251-5911	Licencias Office (1)	\$ -
1251-5911	Licencias Office (1)	\$ -
1251-5911	Licencia Office STD 2019 OLP NL GOV	7,132.84
1251-5911	Licencia Office STD 2019 OLP NL GOV	7,132.84
1251-5911	Licencia Office STD 2019 OLP NL GOV	7,132.84
1251-5911	Licencia Office STD 2019 OLP NL GOV	7,132.84
1251-5911	Licencia Office STD 2019 OLP NL GOV	7,132.84
1251-5911	Licencia Office STD 2019 OLP NL GOV	7,132.84
1251-5911	Licencia office	7,132.84
1251-5911	Licencia office	7,132.84
1251-5911	Licencia office	8,241.80
12511	Licencia de office	7,131.68
12511	Licencia de office	8,247.60
12511	Licencia de office	8,247.60
12511	Licencia de office	8,247.60
12511	Licencia de office	8,247.60
12511	Licencia de office	8,247.60



COMISION ESTATAL DE GARANTIA DE ACCESO A LA INFORMACION PÚBLICA
BIENES INMUEBLES AL 31 DE DICIEMBRE DE 2020

CUENTA	NOMBRE <i>BIENES INMUEBLES</i>	IMPORTE
5800	TERRENO	5,879,375.00



CUENTA PÚBLICA 2020
COMISIÓN ESTATAL DE GARANTÍA DE ACCESO A LA INFORMACIÓN PÚBLICA
RELACION DE CUENTAS BANCARIAS PRODUCTIVAS ESPECÍFICAS
Del 1 de Enero al 31 de Diciembre de 2020

NO SE GENERA INFORMACIÓN SOBRE RELACION DE CUENTAS BANCARIAS PRODUCTIVAS ESPECÍFICAS											

Bajo protesta de decir verdad declaramos que los Estados Financieros y sus Notas son razonablemente correctos y responsabilidad del emisor


LIC. DAVID ENRIQUE MENCHACA ZUÑIGA
COMISIONADO PRESIDENTE



C.P. AMELIA SALAZAR GONZÁLEZ
DIRECTORA DE ADMINISTRACIÓN Y FINANZAS



C.P. MAYRA MARTÍNEZ MARTÍNEZ
CONTADOR



C.P. ANAHI GUADALUPE CARDENAS JACOBO
CONTADOR




CUENTA PUBLICA 2020
COMISION ESTATAL DE GARANTIA DE ACCESO A LA INFORMACION PUBLICA
RELACION DE ESQUEMAS BURSATILES Y DE COBERTURAS FINANCIERAS
Del 1 de Enero al 31 de Diciembre de 2020

NO SE GENERA INFORMACIÓN SOBRE RELACION DE ESQUEMAS BURSATILES Y DE COBERTURAS FINANCIERAS									

Bajo protesta de decir verdad declaramos que los Estados Financieros y sus Notas son razonablemente correctos y responsabilidad del emisor

LIC. DAVID ENRIQUE MENCHACA ZUÑIGA
COMISIONADO PRESIDENTE



C.P. AMELIA SALAZAR GONZÁLEZ
DIRECTORA DE ADMINISTRACION Y FINANZAS



C.P. MAYRA MARTÍNEZ MARTÍNEZ
CONTADOR



C.P. ANAHI GUADALUPE CARDENAS-JACOBO
CONTADOR