



SAN LUIS POTOSÍ
PROSPEREMOS JUNTOS
Gobierno del Estado 2015-2021

CEDHI



CUENTA PUBLICA
2020



C. E. D. H.

COMISIÓN ESTATAL DE DERECHOS HUMANOS

ESTADOS E INFORMES FINANCIEROS DICIEMBRE 2020

1. INFORMACION CONTABLE:

- 1.1. ESTADO DE ACTIVIDADES.
- 1.2. ESTADO DE SITUACION FINANCIERA.
- 1.3. ESTADO DE VARIACION DE LA HACIENDA PUBLICA.
- 1.4. ESTADO DE CAMBIOS EN LA SITUACION FINANCIERA.
- 1.5. ESTADO DE FLUJO DE EFECTIVO.
- 1.6. NOTAS A LOS ESTADOS FINANCIEROS-DE GESTION ADMINISTRATIVA.
- 1.7. NOTAS A LOS ESTADOS FINANCIEROS-DE DESGLOSE.
- 1.8. NOTAS A LOS ESTADOS FINANCIEROS-DE MEMORIA.
- 1.9. CONCILIACION PRESUPUESTAL DE INGRESOS
- 1.10. CONCILIACION PRESUPUESTAL DE EGRESOS
- 1.11. REPORTE ANALITICO DEL ACTIVO.
- 1.12. REPORTE ANALITICO DE LA DEUDA Y OTROS PASIVOS.
- 1.13. BALANZA DE COMPROBACION ACUMULADO.
- 1.14. ESTADO DE ORIGEN DE APLICACION

2. INFORMACION PRESUPUESTARIA:

- 2.1. ESTADO ANALITICO DE INGRESOS.
- 2.2. ESTADO ANALITICO DEL EJERCICIO DEL PRESUPUESTO DE EGRESOS POR OBJETO DEL GASTO (CAPITULO Y CONCEPTO).
- 2.3. ESTADO ANALITICO DEL EJERCICIO DEL PRESUPUESTO DE EGRESOS POR CLASIFICACION ECONOMICA (POR TIPO DE GASTO).

- 2.4. ESTADO ANALITICO DEL EJERCICIO DEL PRESUPUESTO DE EGRESOS POR CLASIFICACION ADMINISTRATIVA.
- 2.5. ESTADO ANALITICO DEL EJERCICIO DEL PRESUPUESTO DE EGRESOS EN CLASIFICACION FUNCIONAL (FINALIDAD Y FUNCION).
- 2.6. ESTADO DEL EJERCICIO DEL PRESUPUESTO DE EGRESOS POR FUENTE DE FINANCIAMIENTO.
- 2.7. EVALUACION DE LA EJECUCION DEL PRESUPUESTO – PROPORCIÓN DEL GASTO PROGRAMABLE.
- 2.8. INDICADORES FINANCIEROS

3. INFORMACION PROGRAMATICA:

- 3.1. GASTO POR CATEGORIA PROGRAMATICA.
- 3.2. GASTO POR FUNCION, PROGRAMA PRESUPUESTARIO (MODALIDAD Y PROGRAMA) ACTIVIDAD INSTITUCIONAL (PROGRAMAS Y PROYECTOS DE INVERSION).

4. INFORMACION COMPLEMENTARIA Y ANEXOS TRIMESTRALES

- 4.1. INFORME DE PASIVOS CONTINGENTES
- 4.2. ENDEUDAMIENTO NETO
- 4.3. INTERESES DE LA DEUDA
- 4.4. INDICADORES DE POSTURA FISCAL
- 4.5. RELACION DE BIENES MUEBLES
- 4.6. RELACION DE BIENES INMUEBLES
- 4.7. CUENTAS BANCARIAS PRODUCTIVAS ESPECIFICAS
- 4.8. ESQUEMAS BURSATILES Y COBERTURA FINANCIERA
- 4.9. INDICADORES

5. LEY DE DISCIPLINA FINANCIERA


- 5.1. FORMATO 1 - ESTADO DE SITUACION FINANCIERA DETALLADO – LDF.
- 5.2. FORMATO 2 - INFORME ANALITICO DE LA DEUDA PUBLICA Y OTROS PASIVOS – LDF.
- 5.3. FORMATO 3 - INFORME ANALITICO DE OBLIGACIONES DIFERENTES DE FINANCIAMIENTO – LDF.
- 5.4. FORMATO 4 - BALANCE PRESUPUESTARIO – LDF.
- 5.5. FORMATO 5 - ESTADO ANALITICO DE INGRESOS DETALLADO – LDF.
- 5.6. FORMATO 6 A) ESTADO ANALITICO DEL EJERCICIO DEL PRESUPUESTO DE EGRESOS DETALLADO – LDF (CLASIFICACION POR OBEJTO DEL GASTO).
- 5.7. FORMATO 6 B) ESTADO ANALITICO DE EJERCICIO DEL PRESUPUESTO DE EGRESOS DETALLADO – LDF (CLASIFICAION ADMINISTRATIVA).
- 5.8. FORMATO 6 C) ESTADO ANALITICO DEL EJERCICIO DEL PRESUPUESTO DE EGRESOS DETALLADO – LDF (CLASIFICACION FUNCIONAL).
- 5.9. FORMATO 6 D) ESTADO ANALITICO DEL EJERCICIO DEL PRESUPUESTO DE EGRESOS DETALLADO – LDF (CLASIFICACION DE SERVICIOS PERSONALES POR CATEGORIA).
- 5.10. PROYECCIONES DE INGRESO DE ACUERDO CON CRITERIOS GENERALES DE POLITICA ECONOMICA
 - A) ANEXO: OBJETIVOS ANUALES, ESTRATEGIAS Y METAS PARA EL EJERCICIO
- 5.11. PROYECCIONES DE EGRESOS DE ACUERDO CON CRITERIOS GENERALES DE POLITICA ECONOMICA
- 5.12. RESULTADOS DE INGRESOS
- 5.13. RESULTADOS DE EGRESOS
 - A) ANEXO: DESCRIPCION DE RIESGOS RELEVANTES Y PROPUESTAS DE ACCION PARA ENFRENTARLOS
- 5.14. FORMATO 8 INFORME SOBRE ESTUDIOS ACTURIALES – LDF
- 5.15. GUIA DEL CUMPLIMIENTO

1. INFORMACIÓN CONTABLE.

Cuenta Pública 2020
 COMISION ESTATAL DE DERECHOS HUMANOS, SAN LUIS POTOSI
 Estado de Actividades
 Del 1 de Enero al 31 de Diciembre de 2020 y 2019
 (Pesos)

Concepto	2020	2019
INGRESOS Y OTROS BENEFICIOS		
Ingresos de la Gestión	0	0
Impuestos	0	0
Cuotas y Aportaciones de Seguridad Social	0	0
Contribuciones de Mejoras	0	0
Derechos	0	0
Productos	0	0
Aprovechamientos	0	0
Ingresos por Venta de Bienes y Prestación de Servicios	0	0
Participaciones, Aportaciones, Convenios, Incentivos Derivados de la Colaboración Fiscal, Fondos Distintos de Aportaciones, Transferencias, Asignaciones, Subsidios y Subvenciones, y Pensiones y Jubilaciones	46,701,048	46,282,278
Aportaciones, Transferencias, Asignaciones, Subsidios y Subvenciones, y Participaciones, Aportaciones, Convenios, Incentivos Derivados de la Colaboración Fiscal, Fondos Distintos de Aportaciones	90,000	1,211,023
Transferencias, Asignaciones, Subsidios y Subvenciones, y Pensiones y Jubilaciones	46,611,048	45,071,255
Otros Ingresos y Beneficios	11,708	8,333
Ingresos Financieros	11,708	8,333
Incremento por Variación de Inventarios	0	0
Disminución del Exceso de Estimaciones por Pérdida o Deterioro u Obsolescencia	0	0
Disminución del Exceso de Provisiones	0	0
Otros Ingresos y Beneficios Varios	0	0
Total de Ingresos y Otros Beneficios	46,712,756	46,290,610
GASTOS Y OTRAS PÉRDIDAS		
Gastos de Funcionamiento	46,842,905	44,386,173
Servicios Personales	41,427,285	38,910,580
Materiales y Suministros	759,133	854,108
Servicios Generales	4,656,486	4,621,486
Transferencias, Asignaciones, Subsidios y Otras Ayudas	0	0
Transferencias Internas y Asignaciones al Sector Público	0	0
Transferencias al Resto del Sector Público	0	0
Subsidios y Subvenciones	0	0
Ayudas Sociales	0	0
Pensiones y Jubilaciones	0	0
Transferencias a Fideicomisos, Mandatos y Contratos Análogos	0	0
Transferencias a la Seguridad Social	0	0
Donaciones	0	0
Transferencias al Exterior	0	0
Participaciones y Aportaciones	0	0
Participaciones	0	0
Aportaciones	0	0
Convenios	0	0
Intereses, Comisiones y Otros Gastos de la Deuda Pública	0	0
Intereses de la Deuda Pública	0	0
Comisiones de la Deuda Pública	0	0
Gastos de la Deuda Pública	0	0
Costo por Coberturas	0	0
Apoyos Financieros	0	0
Otros Gastos y Pérdidas Extraordinarias	0	327,800
Estimaciones, Depreciaciones, Deterioros, Obsolescencia y Amortizaciones	0	327,800
Provisiones	0	0
Disminución de Inventarios	0	0
Aumento por Insuficiencia de Estimaciones por Pérdida o Deterioro y	0	0
Aumento por Insuficiencia de Provisiones	0	0
Otros Gastos	0	0
Inversión Pública	0	0
Inversión Pública no Capitalizable	0	0
Total de Gastos y Otras Pérdidas	46,842,905	44,713,973
Resultados del Ejercicio (Ahorro/Desahorro)	-130,149	1,576,637

El/los presentador/es de esta cuenta pública declara/mos que los Estados Financieros y sus Notas son razonablemente correctos y responsabilidad del emisor

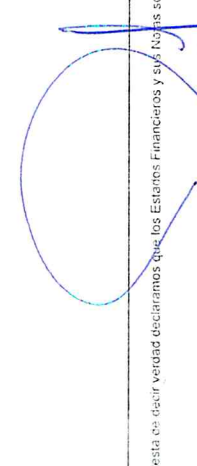

 LIC. JORGE ANDRÉS LOPEZ ESPINOSA
 PRESIDENTE
 CONTADORA



 C. GUILLERMO CONTRERAS GARCIA
 DIRECTOR ADMINISTRATIVO


Cuenta Pública 2020
COMISION ESTATAL DE DERECHOS HUMANOS, SAN LUIS POTOSI
 Estado de Situación Financiera
 Al 31 de Diciembre de 2020 y 2019
 (Pesos)

CONCEPTO		Año 2020	Año 2019	CONCEPTO	Año 2020	Año 2019
ACTIVO	PASIVO					
Activo Circulante	Activo No Circulante			Activo No Circulante		
Efectivo y Equivalentes	Inversiones Financieras a Largo Plazo	1,730,060	0	Cuentas por Pagar a Largo Plazo	0	0
Derechos a Recibir Efectivo o Equivalentes	Derechos a Recibir Efectivo o Equivalentes a Largo Plazo	63,336	0	Documentos por Pagar a Largo Plazo	0	0
Derechos a Recibir Bienes o Servicios	Bienes Inmuebles, Infraestructura y Construcciones en Proceso	10,579	862,425	Deuda Pública a Largo Plazo	0	0
Inventarios	Bienes Muebles	0	9,730,437	Pasivos Diferidos a Largo Plazo	0	0
Almacenes	Activos Intangibles	0	577,799	Fondos y Bienes de Terceros en Garantía y/o en Administración a Largo Plazo	0	0
Estimación por Pérdida o Deterioro de Activos Circulantes	Depreciación, Deterioro y Amortización Acumulada de Bienes	0	-3,645,928	Provisiones a Largo Plazo	1,409,786	370,324
Otros Activos Circulantes	Activos Diferidos	0	0	Total de Pasivos No Circulantes	1,409,786	370,324
Total de Activos Circulantes	Estimación por Pérdida o Deterioro de Activos no Circulantes	1,805,974	0	Total del Pasivo	1,409,786	370,324
	Otros Activos no Circulantes	0	0	HACIENDA PÚBLICA/ PATRIMONIO	1,834,898	964,605
	Total de Activos No Circulantes	7,524,733	6,861,675	Hacienda Pública/Patrimonio Contribuido	7,273,654	7,273,654
	Total del Activo	9,330,707	8,295,369	Aportaciones	0	0
				Donaciones de Capital	862,425	862,425
				Actualización de la Hacienda Pública / Patrimonio	6,411,229	6,411,229
				Hacienda Pública/Patrimonio Generado	222,156	57,111
				Resultados del Ejercicio (Ahorro / Desahorro)	-130,149	1,576,637
				Resultados de Ejercicios Anteriores	57,111	-1,519,526
				Revalúos	0	0
				Reservas	0	0
				Rectificaciones de Resultados de Ejercicios Anteriores	295,194	0
				Ejercicio o Insuficiencia en la Actualización de la Hacienda Pública/Patrimonio	0	0
				Resultado por Posición Monetaria	0	0
				Resultado por Tenencia de Activos no Monetarios	0	0
				Total Hacienda Pública/ Patrimonio	7,495,810	7,330,765
				Total del Pasivo y Hacienda Pública / Patrimonio	9,330,707	8,295,369

Bajo protesta de decir verdad declaramos que los Estados Financieros y sus Notas son razonablemente correctos y responsabilidad del emisor.


 LIC. JORGE ANDRÉS LÓPEZ ESPINOSA
 PRESIDENTE


 CFD NANCY DEL CARMEN SANCHEZ GUERRERO
 CONTADOR


 C. GUILLERMO CONTRERAS GARCÍA
 DIRECTOR ADMINISTRATIVO

Cuenta Pública 2020
COMISION ESTATAL DE DERECHOS HUMANOS, SAN LUIS POTOSI
 Estado de Variación en la Hacienda Pública
 Del 1 de Enero al 31 de Diciembre de 2020
 (pesos)

Concepto	Hacienda Pública/ Patrimonio Contribuido	Hacienda Pública/ Patrimonio Generado por Ejercicios Anteriores	Hacienda Pública/ Patrimonio Generado por el Ejercicio	Exceso o Insuficiencia en la Actualización de la Hacienda Pública / Patrimonio	TOTAL
HACIENDA PÚBLICA/PATRIMONIO CONTRIBUIDO NETO DE 2019	7,273,654				7,273,654
Aportaciones	0				0
Donaciones de Capital	862,425				862,425
Actualización de la Hacienda Pública/Patrimonio	6,411,229				6,411,229
HACIENDA PÚBLICA /PATRIMONIO GENERADO NETO DE 2019		-1,519,526	1,576,637		57,111
Resultados del Ejercicio (Ahorro/Desahorro)		-1,519,526	1,576,637		1,576,637
Resultados de Ejercicios Anteriores		0			-1,519,526
Revalúos		0		0	0
Reservas		0			0
Rectificaciones de Resultados de Ejercicios Anteriores		0			0
EXCESO O INSUFICIENCIA EN LA ACTUALIZACIÓN DE LA HACIENDA PÚBLICA/ PATRIMONIO NETO DE 2019			0	0	0
Resultado por Posición Monetaria			0	0	0
Resultado por Tenencia de Activos no Monetarios			0	0	0
HACIENDA PÚBLICA / PATRIMONIO NETO FINAL DE 2019	7,273,654	-1,519,526	1,576,637	0	7,330,765
CAMBIOS EN LA HACIENDA PÚBLICA/PATRIMONIO CONTRIBUIDO NETO DE 2020	0				0
Aportaciones	0				0
Donaciones de Capital	0				0
Actualización de la Hacienda Pública/Patrimonio	0				0
VARIACIONES DE LA HACIENDA PÚBLICA / PATRIMONIO GENERADO NETO DE 2020		1,576,637	-1,411,682		165,045
Resultados del Ejercicio (Ahorro/Desahorro)		1,576,637	-1,411,682		165,045
Resultados de Ejercicios Anteriores		0			-130,149
Revalúos		0		0	0
Reservas		0			0
Rectificaciones de Resultados de Ejercicios Anteriores		0			295,194
CAMBIOS EN EL EXCESO O INSUFICIENCIA EN LA ACTUALIZACIÓN DE LA HACIENDA PÚBLICA/ PATRIMONIO NETO DE 2020			0	0	0
Resultado por Posición Monetaria			0	0	0
Resultado por Tenencia de Activos no Monetarios			0	0	0
HACIENDA PÚBLICA / PATRIMONIO NETO FINAL DE 2020	7,273,654	57,111	165,045	0	7,495,810

Bajo protesta de decir verdad declaramos que los Estados Financieros y sus Notas son razonablemente correctos y responsabilidad del emisor

LIC. JORGE ANDRÉS LÓPEZ ESPINOSA

PRESIDENTE

CPC-HANCY DELGADO SANCHEZ GUERRERO

CONTADORA


C. GUILLERMO CONTRERAS GARCIA

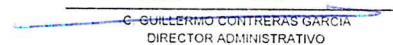
DIRECTOR ADMINISTRATIVO

Cuenta Pública 2020
COMISION ESTATAL DE DERECHOS HUMANOS, SAN LUIS POTOSI
 Estado de Cambios en la Situación Financiera
 Del 1 de Enero al 31 de Diciembre de 2020
 (Pesos)

Concepto	Origen	Aplicación
ACTIVO	0	1,035,338
Activo Circulante	0	372,280
Efectivo y Equivalentes	0	539,090
Derechos a Recibir Efectivo o Equivalentes	146,810	0
Derechos a Recibir Bienes o Servicios	20,000	0
Inventarios	0	0
Almacenes	0	0
Estimación por Pérdida o Deterioro de Activos Circulantes	0	0
Otros Activos Circulantes	0	0
Activo No Circulante	0	663,058
Inversiones Financieras a Largo Plazo	0	0
Derechos a Recibir Efectivo o Equivalentes a Largo Plazo	0	0
Bienes Inmuebles, Infraestructura y Construcciones en Proceso	0	0
Bienes Muebles	0	646,978
Activos Intangibles	0	16,080
Depreciación, Deterioro y Amortización Acumulada de Bienes	0	0
Activos Diferidos	0	0
Estimación por Pérdida o Deterioro de Activos no Circulantes	0	0
Otros Activos no Circulantes	0	0
PASIVO	870,293	0
Pasivo Circulante	0	163,168
Cuentas por Pagar a Corto Plazo	0	163,168
Documentos por Pagar a Corto Plazo	0	0
Porción a Corto Plazo de la Deuda Pública a Largo Plazo	0	0
Títulos y Valores a Corto Plazo	0	0
Pasivos Diferidos a Corto Plazo	0	0
Fondos y Bienes de Terceros en Garantía y/o Administración a Corto Plazo	0	0
Provisiones a Corto Plazo	0	0
Otros Pasivos a Corto Plazo	0	0
Pasivo No Circulante	1,039,461	0
Cuentas por Pagar a Largo Plazo	0	0
Documentos por Pagar a Largo Plazo	0	0
Deuda Pública a Largo Plazo	0	0
Pasivos Diferidos a Largo Plazo	0	0
Fondos y Bienes de Terceros en Garantía y/o en Administración a Largo Plazo	0	0
Provisiones a Largo Plazo	1,039,461	0
HACIENDA PÚBLICA/ PATRIMONIO	165,045	0
Hacienda Pública/Patrimonio Contribuido	0	0
Aportaciones	0	0
Donaciones de Capital	0	0
Actualización de la Hacienda Pública / Patrimonio	0	0
Hacienda Pública/Patrimonio Generado	165,045	0
Resultados del Ejercicio (Ahorro / Desahorro)	0	1,703,766
Resultados de Ejercicios Anteriores	1,576,637	0
Revalúos	0	0
Reservas	0	0
Rectificaciones de Resultados de Ejercicios Anteriores	295,194	0
Exceso o Insuficiencia en la Actualización de la Hacienda Pública/Patrimonio	0	0
Resultado por Posición Monetaria	0	0
Resultado por Tenencia de Activos no Monetarios	0	0

Bajo protesta de decir verdad declaramos que los Estados Financieros y sus Notas son razonablemente correctos y responsabilidad del emisor


 LIC. JORGE ANDRÉS LOPEZ ESPINOSA
 PRESIDENTE
 CPC MARY DEL CARMÉN SANCHEZ GUERRERO
 CONTADORA


 C. GUILLERMO CONTRERAS GARCIA
 DIRECTOR ADMINISTRATIVO

Cuenta Pública 2020
COMISION ESTATAL DE DERECHOS HUMANOS, SAN LUIS POTOSI
 Estado de Flujos de Efectivo
 Del 1 de Enero al 31 de Diciembre de 2020 y 2019
 (Pesos)

Concepto	2020	2019
Flujos de Efectivo de las Actividades de Operación		
Origen	46,712,756	46,290,610
Impuestos	0	0
Cuotas y Aportaciones de Seguridad Social	0	0
Contribuciones de mejoras	0	0
Derechos	0	0
Productos	0	0
Aprovechamientos	0	0
Ingresos por Venta de Bienes y Prestación de Servicios	11,708	8,333
Participaciones, Aportaciones, Convenios, Incentivos Derivados de la Colaboración Fiscal y Fondos Distintos de Aportaciones	90,000	1,211,023
Transferencias, Asignaciones, Subsidios y Subvenciones, y Pensiones y Jubilaciones	46,611,048	45,071,255
Otros Orígenes de Operación	0	0
Aplicación	45,563,140	43,898,122
Servicios Personales	40,199,191	38,580,481
Materiales y Suministros	759,133	854,108
Servicios Generales	4,425,039	4,402,686
Transferencias Internas y Asignaciones al Sector Público	0	0
Transferencias al resto del Sector Público	0	0
Subsidios y Subvenciones	0	0
Ayudas Sociales	0	0
Pensiones y Jubilaciones	0	0
Transferencias a Fideicomisos, Mandatos y Contratos Análogos	0	0
Transferencias a la Seguridad Social	0	0
Donativos	0	0
Transferencias al Exterior	0	0
Participaciones	0	0
Aportaciones	0	0
Convenios	0	0
Otras Aplicaciones de Operación	179,777	60,866
Flujos Netos de Efectivo por Actividades de Operación	1,149,616	2,392,488
Flujos de Efectivo de las Actividades de Inversión		
Origen	0	0
Bienes Inmuebles, Infraestructura y Construcciones en Proceso	0	0
Bienes Muebles	0	0
Otros Orígenes de Inversión	0	0
Aplicación	610,526	1,311,623
Bienes Inmuebles, Infraestructura y Construcciones en Proceso	0	0
Bienes Muebles	594,446	1,208,400
Otras Aplicaciones de Inversión	16,080	103,228
Flujos Netos de Efectivo por Actividades de Inversión	-610,526	-1,311,626
Flujo de Efectivo de las Actividades de Financiamiento		
Origen	0	0
Endeudamiento Neto	0	0
Interno	0	0
Externo	0	0
Otros Orígenes de Financiamiento	0	0
Aplicación	0	0
Servicios de la Deuda	0	0
Interno	0	0
Externo	0	0
Otras Aplicaciones de Financiamiento	0	0
Flujos netos de Efectivo por Actividades de Financiamiento	0	0
Incremento/Disminución Nota en el Efectivo y Equivalentes al Efectivo	539,090	1,080,660
Efectivo y Equivalentes al Efectivo al inicio del Ejercicio	1,190,970	110,110
Efectivo y Equivalentes al Efectivo al final del Ejercicio	1,730,060	1,190,970

Bajo protesta de decir verdad declaramos que los Estados Financieros y sus Notas son razonablemente correctos y responsabilidad del emisor

 LIC. JORGE ANDRÉS LOPEZ ESPINOSA
 PRESIDENTE

 C. GUILLERMO CONTRERAS GARCIA
 DIRECTOR ADMINISTRATIVO

 CPC NANCY DEL CARMEN SANCHEZ GUERRERO
 CONTADORA



NOTAS A LOS ESTADOS FINANCIEROS

ESTADOS FINANCIEROS DICIEMBRE del 2020

De conformidad a los artículos 46, fracción I, inciso e) y 49 de la Ley General de Contabilidad Gubernamental, así como a la normatividad emitida por el Consejo Nacional de Armonización Contable, a continuación se presentan las notas a los estados financieros correspondientes al ejercicio fiscal de 2020, con los siguientes apartados:

- ✓ Notas de Gestión Administrativa
- ✓ Notas de Desglose
- ✓ Notas de Memoria (cuentas de orden)

NOTAS DE GESTIÓN ADMINISTRATIVA

NOTA 1. Actividad de la Comisión:

La Comisión Estatal de Derechos Humanos "CEDH", fue creada como organismo descentralizado, con personalidad jurídica y patrimonio propios, en términos del Artículo 81, apartado "B" de la Constitución del Estado, el cual fue adicionado y publicado en el Periódico Oficial del Estado con fecha 07 de septiembre de 1992, mediante el decreto Numero 463. Actualmente es un Organismo Público Autónomo del Estado de San Luis Potosí de conformidad con el artículo 17 de la Constitución Política del Estado Libre y Soberano de San Luis Potosí, reformado y publicado en el Periódico Oficial del Estado el 18 de mayo de 2006, con personalidad jurídica y patrimonio propio en los términos del artículo 2º de la Ley que la rige.

La "CEDH" tiene como objeto la protección, observancia, fomento, promoción, estudio y divulgación de los derechos humanos, entendiendo por estos los de igualdad, seguridad, libertad y propiedad, reconocidos y tutelados por el orden jurídico mexicano; con domicilio en la Capital del Estado, sin perjuicio de que pueda establecer en el interior de la Entidad, las oficinas que estime necesarias para la realización de sus actividades.

NOTA 2. Base de Preparación de los Estados Financieros:

Los Estados Financieros que se acompañan fueron preparados de acuerdo con las reglas de Contabilidad Gubernamental autorizadas por la Secretaría de Hacienda y Crédito Público, a través del Consejo Nacional de Armonización Contable en sus Postulados Básicos, sus marcos conceptuales dentro de los lineamientos publicados por el CONAC, así como también de la Ley General de Contabilidad Gubernamental, la Ley de Presupuesto, Contabilidad y Gasto Público de San Luis Potosí y su Reglamento, la Ley de Ingresos y el Presupuesto de Egresos para el presente Ejercicio, que en lo General son coincidentes con las Normas de Información Financiera, con la excepción de que en dichas reglas, no requieren el reconocimiento de los efectos de la inflación en la información financiera.

Mencionando que a su vez, el ente público se encuentra en proceso de Adaptación a dichas reglas y lineamientos. En esta etapa han sido realizadas ciertas revisiones necesarias para hacer los cambios y modificaciones que se consideraron pertinentes para el correcto cumplimiento de toda la normativa.

A continuación se presentan las Políticas de Contabilidad más importantes:

- a) La Información financiera está preparada sobre la base de reconocer sus Ingresos cuando se recaudan en Caja General y los Egresos cuando se comprometen.
- b) Los Estados Financieros y sus notas han sido preparados sobre la base de costo histórico; por lo tanto no se reconocen los efectos de la inflación.
- c) Los bienes muebles se registran a su costo de adquisición.

LIC JORGE ANDRÉS LOPEZ ESPINOSA
PRESIDENTE

C GUILLERMO CONTRERAS GARCÍA
DIRECTOR ADMINISTRATIVO

CPC NANCY DEL CARMEN SANCHEZ GUERRERO
CONTADORA

Notas al Estado de Situación Financiera

NOTA 3. Activo Circulante:

La integración de este rubro se representa de la siguiente forma:

(Pesos)		
	2020	2019
EFFECTIVO Y EQUIVALENTES	1,730,050	1,190,970
DERECHOS A RECIBIR EN EFFECTIVO Y EQUIVALENTES	65,336	212,145
DERECHOS A RECIBIR EN BIENES Y SERVICIOS	10,579	30,579
SUMA	\$1,805,974.42	\$1,433,694.53

El efectivo se integra del fondo de caja chica asignados a cada uno de los Administradores de la CEDH.

Las Cuentas de bancos se manejan de manera separada, de acuerdo a la función:

La cuenta 7285 es asignada para gasto corriente, compra de materiales y pago de Servicios básicos y nómina del personal y la cuenta 2465 esta asignada para los gastos todos los gastos que genera el convenio Cohesión Social con la Unión Europea con la CEDH.

NOTA 4. Activo no Circulante:

Los Bienes Inmuebles y Activos Intangibles están integrados por las siguientes cuentas:

(Pesos)		
	2020	2019
BIENES MUEBLES		
BIENES INFRAESTRUCTURA Y CONSTRUCCIONES	\$862,425.00	\$862,425.00
BIENES MUEBLES	9,730,437	9,083,459
ACTIVOS INTANGIBLES	577,799	561,719
DEPRECIACIONES, DETERIORO ETC ACUM	-\$3,645,928.00	-3,645,928
SUMA	\$7,524,732.78	\$6,861,675.31

Corresponden a los Activos propiedad de La Comisión Estatal de Derechos Humanos, adquirido con recurso propio y en base a la Normatividad vigente aplicable de Adquisiciones.

las aplicaciones de depreciaciones fueron registradas en base a la actualización del registro y valoración del patrimonio generado en el último mes, actualizado al 31/12/2019

NOTA 5. Pasivo:

1. Las CUENTAS POR PAGAR A CORTO Y LARGO PLAZO se integran de la siguiente manera:

(Pesos)		
	2020	2019
CUENTAS POR PAGAR A CORTO PLAZO	425,112	594,260
CUENTAS POR PAGAR A LARGO PLAZO	\$0.00	0
PROVISIONES A LARGO PLAZO	1,409,786	370,324
SUMA	\$1,834,897.58	\$964,604.67

El saldo de Servicios personales por pagar, corresponde al pasivo de la parte proporcional de los trabajadores para el pago de IMSS e INFONAVIT, que se paga un mes posterior de acuerdo a la ley.

El saldo de Proveedores por pagar a corto plazo, corresponde al saldo pendiente de Obligaciones fiscales y en materia de seguridad social por pagar a corto plazo

se tiene, un registro de la cuenta de pasivo a largo plazo derivado de las obligaciones patronales y los beneficios fiscales, mencionados en el boletín d-3, así como para contingencias de futuras demandas.

Nota 7. Obligaciones Fiscales:

El saldo que se refleja en la cuenta de impuestos por pagar, se refiere al pasivo que corresponde a retenciones de ISR por Salarios, Asimilados, Honorarios Profesionales y aportaciones al IMSS del mes del corriente.

Notas al Estado de Actividades

Nota 8. Ingresos de Gestión:

Ingresos Estatales: Son los provenientes por Subsidios y/o Transferencias Internas, de acuerdo a la publicación del presupuesto de Egresos del Estado aprobado

(Pesos)		
	2020	2019
TRANSFERENCIAS INTERNAS Y ASIGNACIONES AL SECTOR PÚBLICO	46,611,048	45,071,265
INTERESES FINANCIEROS	11,708	8,333
CONVENIOS	90,000	1,211,023
SUMA	\$46,712,756.06	\$46,290,610.15

Nota 9. Gastos y Otras Pérdidas:

(Pesos)

	2020	2019
GASTOS DE FUNCIONAMIENTO		
SERVICIOS PERSONALES	41,427,285	38,910,580
MATERIALES Y SUMINISTROS	759,133	854,108
SERVICIOS GENERALES	4,656,486	4,621,486
OTROS GASTOS Y PERDIDAS EXTRAORDINARIAS		
ESTIM, DEPRECIACIONES, DETERIOROS, OBSOLENCIA Y AMORTIZACIONES		327,800
SUMA	\$46,842,904.75	\$44,713,973.26

Gasto corriente: Son erogaciones destinadas a Gastos de Funcionamiento para la operación normal del Instituto de los capítulos 1000, 2000, 3000 y 5000.

Notas al Estado de Variaciones en la Hacienda Pública / Patrimonio

Nota 10. Variaciones en la Hacienda Pública / Patrimonio:

Los recursos que modifican al patrimonio son procedentes del ahorro Neto del Ejercicio, derivados de los ingresos de gestión.

Las normas del CONAC, específicamente por el uso de las cuentas Aportaciones y Actualización del Patrimonio, representa el valor actualizado de los activos, pasivos y patrimonio del ente público que han sido reconocidos contablemente y que se derivan del cambio de valores por encontrarse en un entorno inflacionario.

La integración de Hacienda Pública/Patrimonio Generado se integra a continuación:

(Pesos)

HACIENDA PÚBLICA PATRIMONIO GENERADO	2020	2019
Resultados del Ejercicio (Ahorro / Desahorro)	-130,149	1,576,637
Resultado de Ejercicios Anteriores	0	-1,519,526
Rectificaciones de Resultados de Ejercicios Anteriores	295,194	\$0.00
SUMA	\$165,044.52	\$57,110.89

En el presente ejercicio, se registraron, en cuentas de resultados de ejercicios anteriores, la suma de las depreciaciones provenientes de ejercicios anteriores al 2019, ya que corresponden a esos años, la disminución de la cuenta mencionada, de esta forma cambia radicalmente el monto, respecto del ejercicio anterior

Notas al Estado de Flujo de Efectivo

Nota 11. Origen y Aplicación de Recursos:

Este estado presenta el Origen de los recursos y su Aplicación en las Actividades de Gestión, de Operación, y de Financiamiento, de acuerdo a las entradas y salidas reales de las cuentas de Efectivo y Equivalentes, teniendo como resultado el flujo neto, aumento o disminución en el periodo.

 <hr style="border: 0.5px solid black;"/> <p>LIC JORGE ANDRES LOPEZ ESPINOSA PRESIDENTE</p>	 <hr style="border: 0.5px solid black;"/> <p>C GUILLERMO CONTRERAS GARCIA DIRECTOR ADMINISTRATIVO</p>
 <hr style="border: 0.5px solid black;"/> <p>CPC NANCY DEL CARMEN SANCHEZ GUERRERO CONTADORA</p>	

Notas al Estado Analítico de Ingresos Presupuestales

Nota 12. Ingresos Presupuestales:

Está compuesto por los montos de las transferencias Bancarias electrónicas efectuadas por el Gobierno del Estado de San Luis Potosí, a través de la Secretaría de Finanzas.

Al encontrarse reflejado en bancos, este aparece en el estado como ya devengado y recaudado.

El presupuesto de Ingresos Aprobado se presenta de la siguiente manera:

(Pesos)		
	2020	2019
INGRESOS ESTATALES (TRANSFERENCIAS/SUBSIDIOS)	\$47,445,193.00	\$45,092,420.00
PRESUPUESTO ANUAL AUTORIZADO	\$47,445,193.00	\$45,092,420.00

Respecto de las modificaciones al mismo, se realizaron por conceptos de ingresos por convenios, el primero con la unión Europea, relativo al ejercicio 2015, pero recaudado en 2019, el segundo relativo al proyecto de convenio con la SEGE, Recaudado también en 2019, por lo tanto el presupuesto de Ingresos Modificado, se presenta de la siguiente manera:

(Pesos)		
	2020	2019
INGRESOS ESTATALES (TRANSFERENCIAS/SUBSIDIOS)	\$48,050,819.19	\$45,092,420.00
PRESUPUESTO ANUAL MODIFICADO	\$48,050,819.19	\$45,092,420.00

Notas al Estado del Ejercicio del Presupuesto de Egresos

Nota 13. Presupuesto de Egresos:

Está constituido por los diferentes proyectos, donde se puede observar la fuente de Financiamiento, Programa de Gobierno, Subprograma, y los siguientes Clasificadores: por tipo de gasto, por objeto de gasto, por Finalidad, por función y subfunción, Geográfica y Administrativa.

Integrados en la clave presupuestaria del gasto, a fin de presentar información presupuestaria en forma clara oportuna, confiable y comparable, quedando de la siguiente manera:

(Pesos)		
	2020	2019
COMISION ESTATAL DE DERECHOS HUMANOS - Finalidad: Gobierno - Función: Derechos Humanos - Subfunción: Derechos Humanos - Programa: Derechos Humanos - Clasificación Geográfica: San Luis Potosí-Cd. Valles-Matehuala-Rioverde-Tamazunchale - Fuentes de Financiamiento: Ingreso Estatal - Objeto del gasto: Capítulos 1000, 2000, 3000, 5000. - Tipo de Gasto: gasto corriente.	\$47,445,193.00	\$45,092,420.00
Representa el Recurso destinado al gasto de operación normal de la Comisión.		
PRESUPUESTO ANUAL AUTORIZADO	\$47,445,193.00	\$45,092,420.00

Handwritten signatures and stamps in blue ink, including a large signature on the left and a circular stamp on the right.

Respecto de las modificaciones al mismo, se realizaron por conceptos de egresos por convenios, el primero con la unión Europea, relativo al ejercicio 2015, pero recaudado y ejercido en 2019, cuyo monto continúa disponible para ejercer en 2020, por lo tanto el presupuesto de Ingresos Modificado, se presenta de la siguiente manera:

(Pesos)

	2020	2019
COMISION ESTATAL DE DERECHOS HUMANOS - Finalidad: Gobierno - Función: Derechos Humanos - Subfunción: Derechos Humanos - Programa: Derechos Humanos - Clasificación Geográfica: San Luis Potosí-Cd. Valles-Matehuala-Rioverde-Tamazunchale - Fuentes de Financiamiento: Ingreso Estatal - Objeto del gasto: Capítulos 1000, 2000, 3000, 5000. - Tipo de Gasto: gasto corriente.	\$48,050,819.19	\$45,092,420.00
Representa el Recuso destinado al gasto de operación normal de la Comisión.		
PRESUPUESTO ANUAL MODIFICADO	\$48,050,819.19	\$45,092,420.00

LIC JORGE ANDRES LOPEZ ESPINOSA
PRESIDENTE

C GUILLERMO CONTRERAS GARCIA
DIRECTOR ADMINISTRATIVO


GPC NANCY DEL CARMEN SANCHEZ GUERRERO
CONTADORA

COMISION ESTATAL DE DERECHOS HUMANOS, SAN LUIS POTOSI
Conciliación entre los Ingresos Presupuestarios y Contables
Correspondiente del 1 de Enero al 31 de Diciembre de 2020
 (Cifras en pesos)


1. Ingresos Presupuestarios	46,712,756
2. Más ingresos contables no presupuestarios	0
2.1 Ingresos Financieros	0
2.2 Incremento por Variación de Inventarios	
2.3 Disminución del exceso de estimaciones por pérdida o deterioro u obsolescencia	0
2.4 Disminución del exceso de provisiones	0
2.5 Otros ingresos y beneficios varios	0
2.6 Otros ingresos contables no presupuestarios	0
3. Menos ingresos presupuestarios no contables	0
3.1 Aprovechamientos Patrimoniales	0
3.2 Ingresos derivados de financiamientos	0
3.3 Otros ingresos presupuestarios no contables	0

4. Ingresos Contables (4 = 1 + 2 - 3) **46,712,756**

 LIC. JORGE ANDRES LOPEZ ESPINOSA
 PRESIDENTE



 GPC-NANCY DEL CARMEN SANCHEZ GUERRERO
 CONTADORA



 C. GUILLERMO CONTRERAS GARCIA
 DIRECTOR ADMINISTRATIVO

COMISION ESTATAL DE DERECHOS HUMANOS, SAN LUIS POTOSI
Conciliación entre los Egresos Presupuestarios y los Gastos Contables
Correspondiente del 1 de Enero al 31 de Diciembre de 2020

1. Total de egresos presupuestarios		47,453,431
2. Menos egresos presupuestarios no contables		610,526
2.1 Materias Primas y Materiales de Producción y Comercialización	0	
2.2 Materiales y Suministros	0	
2.3 Mobiliario y Equipo de Administración	582,496	
2.4 Mobiliario y Equipo Educativo y Recreativo	0	
2.5 Equipo e Instrumental Médico y de Laboratorio	0	
2.6 Vehículos y Equipo de Transporte	0	
2.7 Equipo de Defensa y Seguridad	0	
2.8 Maquinaria, Otros Equipos y Herramientas	11,950	
2.9 Activos Biológicos	0	
2.10 Bienes Inmuebles	0	
2.11 Activos Intangibles	16,080	
2.12 Obra Pública en Bienes de Dominio Público	0	
2.13 Obra Pública en Bienes Propios	0	
2.14 Acciones y Participaciones de Capital	0	
2.15 Compra de Títulos y Valores	0	
2.16 Concesión de Préstamos	0	
2.17 Inversiones en Fideicomisos, Mandatos y Otros Análogos	0	
2.18 Provisiones para Contingencias y Otras Erogaciones Especiales	0	
2.19 Amortización de la Deuda Pública	0	
2.20 Adeudos de Ejercicios Fiscales Anteriores (ADEFAS)	0	
2.21 Otros Egresos Presupuestales No Contables	0	
3. Más Gastos Contables No Presupuestarios		0
3.1 Estimaciones, Depreciaciones, Deterioros, Obsolescencia y Amortizaciones	0	
3.2 Provisiones	0	
3.3 Disminución de inventarios	0	
3.4 Aumento por insuficiencia de estimaciones-por-pérdida o deterioro u obsolescencia	0	
3.5 Aumento por insuficiencia de provisiones	0	
3.6 Otros Gastos	0	
3.7 Otros Gastos Contables No Presupuestales	0	
4. Total de Gasto Contable		46,842,905

LIC. JORGE ANDRES LOPEZ ESPINOSA
 PRESIDENTE

CPC NANCY DEL CARMEN SANCHEZ GUERRERO
 CONTADORA

C. GUILLERMO CONTRERAS GARCIA
 DIRECTOR ADMINISTRATIVO


Cuenta Pública 2020
COMISION ESTATAL DE DERECHOS HUMANOS, SAN LUIS POTOSI
 Estado Analítico del Activo
 Del 1 de Enero al 31 de Diciembre de 2020
 (Pesos)

Concepto	Saldo Inicial 1	Cargos del Periodo 2	Abonos del Periodo 3	Saldo Final 4 = (1+2-3)	Variación del Periodo (4-1)
ACTIVO					
Activo Circulante	1,433,695	94,385,166	94,012,886	1,805,974	372,280
Efectivo y Equivalentes	1,190,970	47,354,070	46,814,981	1,730,060	539,090
Derechos a Recibir Efectivo o Equivalentes	212,145	47,031,096	47,177,906	65,336	-146,810
Derechos a Recibir Bienes o Servicios	30,579	0	20,000	10,579	-20,000
Inventarios	0	0	0	0	0
Almacenes	0	0	0	0	0
Estimación por Pérdida o Deterioro de Activos Circulantes	0	0	0	0	0
Otros Activos Circulantes	0	0	0	0	0
Activo No Circulante	6,861,675	663,058	0	7,524,733	663,058
Inversiones Financieras a Largo Plazo	0	0	0	0	0
Derechos a Recibir Efectivo o Equivalentes a Largo Plazo	0	0	0	0	0
Bienes Inmuebles, Infraestructura y Construcciones en Proceso	862,425	0	0	862,425	0
Bienes Muebles	9,083,459	646,978	0	9,730,437	646,978
Activos Intangibles	561,719	16,080	0	577,799	16,080
Depreciación, Deterioro y Amortización Acumulada de Bienes	-3,645,928	0	0	-3,645,928	0
Activos Diferidos	0	0	0	0	0
Estimación por Pérdida o Deterioro de Activos no Circulantes	0	0	0	0	0
Otros Activos no Circulantes	0	0	0	0	0
TOTAL DEL ACTIVO	8,295,369	95,048,224	94,012,886	9,330,707	1,035,338

Bajo protesta de decir verdad declaramos que los Estados Financieros y sus Notas son razonablemente correctos y responsabilidad del emisor


 LIC. JORGE ANDRÉS LOPEZ ESPINOSA
 PRESIDENTE


 LIC. NANCY DEL CARMEN SANCHEZ GUERRERO
 CONTADORA


 C. GUILLERMO CONTRERAS GARCIA
 DIRECTOR ADMINISTRATIVO

Cuenta Pública 2020
COMISION ESTATAL DE DERECHOS HUMANOS, SAN LUIS POTOSI
 Estado Analítico de la Deuda y Otros Pasivos
 Del 1 de Enero al 31 de Diciembre de 2020
 (Pesos)

Denominación de las Deudas	Moneda de Contabilización	Institución o País Acreditador	Saldo Inicial del Periodo	Saldo Final del Periodo
DEUDA PÚBLICA				
Corto Plazo				
Deuda Interna			0	0
Instituciones de Crédito	Peso	México	0	0
Títulos y Valores	Peso	México	0	0
Arrendamientos Financieros	Peso	México	0	0
Deuda Externa			0	0
Organismos Financieros Internacionales	Peso	México	0	0
Deuda Bilateral	Peso	México	0	0
Títulos y Valores	Peso	México	0	0
Arrendamientos Financieros	Peso	México	0	0
Subtotal a Corto Plazo			0	0
Largo Plazo				
Deuda Interna			0	0
Instituciones de Crédito	Peso	México	0	0
Títulos y Valores	Peso	México	0	0
Arrendamientos Financieros	Peso	México	0	0
Deuda Externa			0	0
Organismos Financieros Internacionales	Peso	México	0	0
Deuda Bilateral	Peso	México	0	0
Títulos y Valores	Peso	México	0	0
Arrendamientos Financieros	Peso	México	0	0
Subtotal a Largo Plazo			0	0
Otros Pasivos			964,605	1,834,898
Total Deuda y Otros Pasivos			964,605	1,834,898

Bajo protesta de decir verdad declaramos que los Estados Financieros y sus Notas son razonablemente correctos y responsabilidad del emisor


 LIC. JORGE ANDRÉS LOPEZ ESPINOSA
 PRESIDENTE
 COMISIÓN ESTADAL DE DERECHOS HUMANOS DEL ESTADO DE SAN LUIS POTOSÍ


 C. GUILLERMO CONTRERAS GARCÍA
 DIRECTOR ADMINISTRATIVO



COMISION ESTATAL DE DERECHOS HUMANOS, SAN LUIS POTOSI

Balanza de Comprobación del 01/ene/2020 al 31/dic/2020

Cuentas de Mayor con saldo y/o movimientos. (De la cuenta: 1000 a la 9000)

Usu: SUPERVISOR

Rep: rptBalanzaComprobacion

Fecha y 26/ene/2021

hora de Impresión: 09:52 a.m.

Nat.	Cuenta	Nombre de la cuenta	SALDO ANTERIOR		MOVIMIENTO S		SALDO ACTUAL	
			DEUDOR	ACREEDOR	DEUDOR	ACREEDOR	DEUDOR	ACREEDOR
D	1111	EFFECTIVO	-3681.09	\$0.00	\$110,633.60	\$85,163.83	\$25,109.68	\$0.00
D	1112	BANCOS/TESORERÍA	\$1,178,657.66	\$0.00	\$47,243,436.71	\$46,729,816.69	\$1,692,277.68	\$0.00
D	1116	DEPOSITOS DE FONDOS DE TERCEROS EN GARANTIA Y/O ADMINISTRACIÓN	\$12,673.18	\$0.00	\$0.00	\$0.00	\$12,673.18	\$0.00
D	1122	CUENTAS POR COBRAR A CORTO PLAZO	\$2,008.54	\$0.00	\$46,713,125.78	\$46,712,756.06	\$2,378.26	\$0.00
D	1123	DEUDORES DIVERSOS POR COBRAR A CORTO PLAZO	\$210,136.92	\$0.00	\$317,970.11	\$465,149.67	\$62,957.36	\$0.00
D	1131	ANTICIPO A PROVEEDORES POR ADQUISICIÓN DE BIENES Y PRESTACIÓN DE SERVICIOS A CORTO PLAZO	\$30,579.32	\$0.00	\$0.00	\$20,000.06	\$10,579.26	\$0.00
D	1231	TERRENOS	\$862,425.00	\$0.00	\$0.00	\$0.00	\$862,425.00	\$0.00
D	1241	MOBILIARIO Y EQUIPO DE ADMINISTRACIÓN	\$4,727,134.74	\$0.00	\$635,027.54	\$0.00	\$5,362,162.28	\$0.00
D	1242	MOBILIARIO Y EQUIPO EDUCACIONAL Y RECREATIVO	\$261,113.08	\$0.00	\$0.00	\$0.00	\$261,113.08	\$0.00
D	1244	VEHICULOS Y EQUIPO DE TRANSPORTE	\$3,644,829.00	\$0.00	\$0.00	\$0.00	\$3,644,829.00	\$0.00
D	1246	MAQUINARIA, OTROS EQUIPOS Y HERRAMIENTAS	\$450,382.50	\$0.00	\$11,950.32	\$0.00	\$462,332.82	\$0.00
D	1251	SOFTWARE	\$527,468.41	\$0.00	\$16,079.99	\$0.00	\$543,548.40	\$0.00
D	1252	PATENTES, MARCAS Y DERECHOS	\$15,000.00	\$0.00	\$0.00	\$0.00	\$15,000.00	\$0.00
D	1254	LICENCIAS	\$19,250.20	\$0.00	\$0.00	\$0.00	\$19,250.20	\$0.00
A	1263	DEPRECIACIÓN ACUMULADA DE BIENES MUEBLES	\$0.00	\$3,645,928.01	\$0.00	\$0.00	\$0.00	\$3,645,928.01
A	2111	SERVICIOS PERSONALES POR PAGAR A CORTO PLAZO	\$0.00	\$319,904.93	\$43,542,640.82	\$43,409,720.67	\$0.00	\$186,984.78
A	2112	PROVEEDORES POR PAGAR A CORTO PLAZO	\$0.00	\$454.83	\$5,255,188.53	\$5,263,137.56	\$0.00	\$8,403.86
A	2115	TRANSFERENCIAS OTORGADAS POR PAGAR A CORTO PLAZO	\$0.00	-\$67.48	\$0.00	\$67.48	\$0.00	\$0.00
A	2117	RETENCIONES Y CONTRIBUCIONES POR PAGAR A CORTO PLAZO	\$0.00	\$249,166.35	\$7,025,348.13	\$6,981,847.19	\$0.00	\$205,665.41
A	2119	OTRAS CUENTAS POR PAGAR A CORTO PLAZO	\$0.00	\$24,821.59	\$895,699.19	\$894,935.28	\$0.00	\$24,057.68
A	2261	PROVISIÓN PARA DEMANDAS Y JUICIOS A LARGO PLAZO	\$0.00	\$370,324.45	\$0.00	\$1,039,461.40	\$0.00	\$1,409,785.85
A	3120	DONACIONES DE CAPITAL	\$0.00	\$862,425.00	\$0.00	\$0.00	\$0.00	\$862,425.00
A	3130	ACTUALIZACIÓN DE LA HACIENDA PÚBLICA/PATRIMONIO	\$0.00	\$6,411,228.61	\$0.00	\$0.00	\$0.00	\$6,411,228.61
A	3210	RESULTADOS DEL EJERCICIO (AHORRO/ DESAHORRO)	\$0.00	\$0.00	\$0.00	\$0.00	\$0.00	\$0.00
A	3220	RESULTADOS DE EJERCICIOS ANTERIORES	\$0.00	\$57,111.17	\$0.00	\$0.00	\$0.00	\$57,111.17
A	3252	CAMBIOS POR ERRORES CONTABLES	\$0.00	\$0.00	\$217,318.22	\$512,511.74	\$0.00	\$295,193.52
A	4213	CONVENIOS	\$0.00	\$0.00	\$0.00	\$90,000.00	\$0.00	\$90,000.00
A	4221	INTERESES GANADOS DE TITULOS, VALORES Y DEMÁS INSTRUMENTOS FINANCIEROS	\$0.00	\$0.00	\$0.00	\$46,611,048.31	\$0.00	\$46,611,048.31
A	4311	REMUNERACIONES AL PERSONAL DE CARÁCTER PERMANENTE	\$0.00	\$0.00	\$0.00	\$11,707.75	\$0.00	\$11,707.75
D	5111	REMUNERACIONES AL PERSONAL DE CARÁCTER TRANSITORIO	\$0.00	\$0.00	\$23,535,360.28	\$0.00	\$23,535,360.28	\$0.00
D	5112	REMUNERACIONES AL PERSONAL DE CARÁCTER TRANSITORIO	\$0.00	\$0.00	\$3,203,193.34	\$0.00	\$3,203,193.34	\$0.00
D	5113	REMUNERACIONES ADICIONALES Y ESPECIALES	\$0.00	\$0.00	\$5,251,456.85	\$0.00	\$5,251,456.85	\$0.00
D	5114	SEGURIDAD SOCIAL	\$0.00	\$0.00	\$5,902,852.13	\$0.00	\$5,902,852.13	\$0.00
D	5115	OTRAS PRESTACIONES SOCIALES Y ECONOMICAS	\$0.00	\$0.00	\$3,534,412.37	\$0.00	\$3,534,412.37	\$0.00
D	5121	MATERIALES DE ADMINISTRACIÓN, EMISIÓN DE DOCUMENTOS Y ARTICULOS OFICIALES	\$0.00	\$0.00	\$274,600.27	\$0.00	\$274,600.27	\$0.00
D	5122	ALIMENTOS Y UTENSILIOS	\$0.00	\$0.00	\$6,979.96	\$0.00	\$6,979.96	\$0.00
D	5123	MATERIAS PRIMAS Y MATERIALES DE PRODUCCIÓN Y COMERCIALIZACIÓN	\$0.00	\$0.00	\$529.69	\$0.00	\$529.69	\$0.00
D	5124	MATERIALES Y ARTICULOS DE CONSTRUCCIÓN Y DE REPARACIÓN	\$0.00	\$0.00	\$165,990.66	\$0.00	\$165,990.66	\$0.00



COMISION ESTATAL DE DERECHOS HUMANOS, SAN LUIS POTOSI
SAN LUIS POTOSI

Balanza de Comprobación del 01/ene/2020 al 31/dic/2020

Cuentas de Mayor con saldo y/o movimientos. (De la cuenta: 1000 a la 9000)

Usr: SUPERVISOR

Rep: rpt/BalanzaComprobacion

Fecha y hora de Impresión: 26/ene/2021 09:52 a.m.

Nat.	Cuenta	Nombre de la cuenta	SALDO ANTERIOR		MOVIMIENTOS		SALDO ACTUAL	
			DEUDOR	ACREEDOR	DEUDOR	ACREEDOR	DEUDOR	ACREEDOR
D	5125	PRODUCTOS QUIMICOS, FARMACEUTICOS Y DE LABORATORIO	\$0.00	\$0.00	\$34,670.59	\$0.00	\$34,670.59	\$0.00
D	5126	COMBUSTIBLES, LUBRICANTES Y ADITIVOS	\$0.00	\$0.00	\$249,060.67	\$0.00	\$249,060.67	\$0.00
D	5127	VESTUARIO, BLANCOS, PRENDAS DE PROTECCIÓN Y ARTICULOS DEPORTIVOS	\$0.00	\$0.00	\$22,300.52	\$0.00	\$22,300.52	\$0.00
D	5129	HERRAMIENTAS, REFACCIONES Y ACCESORIOS MENORES	\$0.00	\$0.00	\$5,001.05	\$0.00	\$5,001.05	\$0.00
D	5131	SERVICIOS BÁSICOS	\$0.00	\$0.00	\$618,138.67	\$0.00	\$618,138.67	\$0.00
D	5132	SERVICIOS DE ARRENDAMIENTO	\$0.00	\$0.00	\$1,102,862.03	\$0.00	\$1,102,862.03	\$0.00
D	5133	SERVICIOS PROFESIONALES, CIENTÍFICOS Y TÉCNICOS Y OTROS SERVICIOS	\$0.00	\$0.00	\$825,244.16	\$0.00	\$825,244.16	\$0.00
D	5134	SERVICIOS FINANCIEROS, BANCARIOS Y COMERCIALES	\$0.00	\$0.00	\$158,012.09	\$0.00	\$158,012.09	\$0.00
D	5135	SERVICIOS DE INSTALACIÓN, REPARACIÓN, MANTENIMIENTO Y CONSERVACIÓN	\$0.00	\$0.00	\$605,170.58	\$0.00	\$605,170.58	\$0.00
D	5137	SERVICIOS DE TRASLADO Y VIÁTICOS	\$0.00	\$0.00	\$333,727.83	\$0.00	\$333,727.83	\$0.00
D	5138	SERVICIOS OFICIALES	\$0.00	\$0.00	\$32,928.00	\$0.00	\$32,928.00	\$0.00
D	5139	OTROS SERVICIOS GENERALES	\$0.00	\$0.00	\$980,403.04	\$0.00	\$980,403.04	\$0.00
D	8110	LEY DE INGRESOS ESTIMADA	\$0.00	\$0.00	\$47,445,193.00	\$0.00	\$47,445,193.00	\$0.00
A	8120	LEY DE INGRESOS POR EJECUTAR	\$0.00	\$0.00	\$47,546,900.75	\$48,304,585.26	\$0.00	\$757,684.51
D	8130	MODIFICACIONES A LA LEY DE INGRESOS ESTIMADA	\$0.00	\$0.00	\$859,392.26	\$834,144.69	\$25,247.57	\$0.00
A	8140	LEY DE INGRESOS DEVENGADA	\$0.00	\$0.00	\$46,712,756.06	\$46,712,756.06	\$0.00	\$0.00
A	8150	LEY DE INGRESOS RECAUDADA	\$0.00	\$0.00	\$0.00	\$46,712,756.06	\$0.00	\$46,712,756.06
A	8210	PRESUPUESTO DE EGRESOS APROBADO	\$0.00	\$0.00	\$0.00	\$47,445,193.00	\$0.00	\$47,445,193.00
D	8220	PRESUPUESTO DE EGRESOS POR EJERCER	\$0.00	\$0.00	\$63,819,095.86	\$63,802,086.29	\$17,009.57	\$0.00
A	8230	MODIFICACIONES AL PRESUPUESTO DE EGRESOS APROBADO	\$0.00	\$0.00	\$16,348,655.29	\$16,373,902.86	\$0.00	\$25,247.57
D	8240	PRESUPUESTO DE EGRESOS COMPROMETIDO	\$0.00	\$0.00	\$47,453,430.00	\$47,453,430.60	\$0.40	\$0.00
D	8250	PRESUPUESTO DE EGRESOS DEVENGADO	\$0.00	\$0.00	\$47,453,430.60	\$47,453,430.60	\$0.00	\$0.00
D	8260	PRESUPUESTO DE EGRESOS EJERCIDO	\$0.00	\$0.00	\$47,477,764.13	\$46,018,222.34	\$1,459,541.79	\$0.00
D	8270	PRESUPUESTO DE EGRESOS PAGADO	\$0.00	\$0.00	\$45,993,888.81	\$0.00	\$45,993,888.81	\$0.00
Sumas =>			\$11,941,297.46	\$11,941,297.46	\$609,937,831.45	\$609,937,831.45	\$154,760,421.09	\$154,760,421.09

LIC. JORGE ANDRÉS LÓPEZ ESPINOSA
 PRESIDENTE

CPC MARY DEL CARMEN SANCHEZ GUERRERO
 CONTADORA

C. GUILLERMO CONTRERAS GARCIA
 DIRECTOR ADMINISTRATIVO



COMISION ESTATAL DE DERECHOS HUMANOS, SAN LUIS POTOSI
SAN LUIS POTOSI

Estado de Origen y Aplicacion de Recursos

Del 01/ene/2020 al 31/dic/2020

Usu: SUPERVISOR

Rep: rptEstadoOrigenAplicacion

Fecha y hora de Impresión | 26/ene/2021
09:54 a.m.

ORIGEN DE LOS RECURSOS

PARTICIPACIONES, APORTACIONES, CONVENIOS, INCENTIVOS	\$90,000.00
TRANSFERENCIAS, ASIGNACIONES, SUBSIDIOS Y SUBVENCIONES	\$46,611,048.31
INGRESOS FINANCIEROS	\$11,707.75
Disminuciones del Activo	\$50,843,833.80
Incrementos del Pasivo	\$58,553,774.25
Incrementos del Patrimonio	\$9,419,913.41
TOTAL ORIGEN	\$165,530,277.52

APLICACIÓN DE LOS RECURSOS

SERVICIOS PERSONALES	\$41,427,284.97
MATERIALES Y SUMINISTROS	\$759,133.38
SERVICIOS GENERALES	\$4,656,486.40
Incrementos del Activo	\$58,444,481.45
Disminuciones del Pasivo	\$56,718,876.67
Disminuciones del Patrimonio	\$1,793,955.11
EXISTENCIA EN EFECTIVO Y EQUIVALENTES AL	\$1,730,059.54
TOTAL APLICACIÓN	\$165,530,277.52

LIC. JORGE ANDRES LOPEZ ESPINOSA

PRESIDENTE

C. GUILLERMO CONTRERAS GARCIA

DIRECTOR ADMINISTRATIVO

CPC NANCY DEL CARMEN SANCHEZ GUERRERO

CONTADORA



2. INFORMACIÒN PRESUPUESTARIA.

Cuenta Pública 2020
CONSEJO ESTADAL DE DEBERES BUENOS PARA LOS POTESTARIOS
Ente Público de Deberes Buenos para los Potestarios
Del Poder Ejecutivo Federal y de los Municipios

Detalle de Ingresos	Estimado		Modificado		Revisado		Diferencia	
	(1)	(2)	(3)	(4)	(5)	(6)	(7)	(8)
Impuestos	0	0	0	0	0	0	0	0
Cuotas y Aportaciones de Seguridad Social	0	0	0	0	0	0	0	0
Contribuciones de Mejoras	0	0	0	0	0	0	0	0
Derechos	0	0	0	0	0	0	0	0
Productos	0	0	0	0	0	0	0	0
Aprovechamientos	0	0	0	0	0	0	0	0
Ingresos por Venta de Bienes, Prestación de Servicios y Otros Ingresos	0	11,708	0	11,708	11,708	11,708	0	11,708
Participaciones, Aportaciones, Convenios, Incentivos Derivados de la Colaboración Fiscal y Fondos Distintos de Aportaciones	0	847,685	0	847,685	847,685	847,685	0	847,685
Transferencias, Asignaciones, Subsidios y Subvenciones, y Pensiones y Jubilaciones	47,445,193	-834,145	46,611,048	46,611,048	46,611,048	46,611,048	0	-834,145
Ingresos Derivados de Financiamientos	0	0	0	0	0	0	0	0
Total	47,445,193	25,248	47,470,441	46,712,756	46,712,756	46,712,756	Ingresos excedentes*	-732,437

Detalle de Ingresos	Estimado		Modificado		Revisado		Diferencia	
	(1)	(2)	(3)	(4)	(5)	(6)	(7)	(8)
Ingresos del Poder Ejecutivo Federal y de los Municipios	0	0	0	0	0	0	0	0
Impuestos	0	0	0	0	0	0	0	0
Cuotas y Aportaciones de Seguridad Social	0	0	0	0	0	0	0	0
Derechos	0	0	0	0	0	0	0	0
Productos	0	0	0	0	0	0	0	0
Aprovechamientos	0	0	0	0	0	0	0	0
Participaciones, Aportaciones, Convenios, Incentivos Derivados de la Colaboración Fiscal y Fondos Distintos de Aportaciones	0	847,685	847,685	847,685	847,685	847,685	0	847,685
Transferencias, Asignaciones, Subsidios y Subvenciones, y Pensiones y Jubilaciones	0	0	0	0	0	0	0	0
Ingresos de los Entes Públicos de los Poderes Legislativo y Judicial, de los Organos Autónomos y del Sector Parastatal o Paramunicipal, así como de las Empresas Productivas del Estado	0	0	0	0	0	0	0	0
Cuotas y Aportaciones de Seguridad Social	0	0	0	0	0	0	0	0
Ingresos por Venta de Bienes, Prestación de Servicios y Otros Ingresos	0	11,708	11,708	11,708	11,708	11,708	0	11,708
Transferencias, Asignaciones, Subsidios y Subvenciones, y Pensiones y Jubilaciones	47,445,193	-834,145	46,611,048	46,611,048	46,611,048	46,611,048	0	-834,145
Ingresos derivados de financiamiento	0	0	0	0	0	0	0	0
Ingresos Derivados de Financiamientos	0	0	0	0	0	0	0	0
Total	47,445,193	25,248	47,470,441	46,712,756	46,712,756	46,712,756	Ingresos excedentes*	-732,437

Los ingresos por fuente de financiamiento pudieran no estar configurados al tipo de Ente Público configurado. Se sugiere revisar:
 Que el clasificador administrativo en Configuración del Ente sea correcta.
 Que los ingresos estén clasificados en los conceptos correctos y aplicables a su Ente Público. Se deberá corregir o reclasificar lo que se requiera.
 Es necesario bajar en cuenta que el formato limita los ingresos que corresponden a los Poderes Legislativo, Judicial, Organos Autónomos, Sector Parastatal y Empresas Productivas del Estado, por lo que el **Sistema** mostrará completos los ingresos en el apartado donde sea posible, aun cuando no correspondan.

LIC. JORGE ANDRÉS LOPEZ ESPINOSA
 PRESIDENTE

 LIC. GUILTERMO CONTRERAS GARCÍA
 DIRECTOR ADMINISTRATIVO


Cuenta Pública 2020
COMISION ESTATAL DE DERECHOS HUMANOS, SAN LUIS POTOSI
 Estado Analítico del Ejercicio del Presupuesto de Egresos
 Clasificación por Objeto del Gasto (Capítulo y Concepto)
 Del 1 de Enero al 31 de Diciembre del 2020

Concepto	Egresos				Subterráneo
	Aprobado 1	Ampliaciones (Replicaciones) 2	Modificado 3 = (1 + 2)	Devengado 4	
Servicios Personales	42,518,376	-1,091,091	41,427,285	41,427,285	40,199,191
Remuneraciones al Personal de Carácter Permanente	27,383,064	-3,847,704	23,535,360	23,535,360	23,535,360
Remuneraciones al Personal de Carácter Transitorio	0	3,203,193	3,203,193	3,203,193	3,203,193
Seguridad Social	5,172,432	79,025	5,251,457	5,251,457	5,102,270
Otros Prestaciones Sociales y Económicas	7,151,076	-1,248,213	5,902,863	5,902,862	5,902,862
Provisiones	2,811,804	722,608	3,534,412	3,534,412	2,455,505
Pago de Estímulos a Servidores Públicos	0	0	0	0	0
Materiales y Suministros	808,080	0	808,080	808,080	808,080
Materiales de Administración, Emisión de Documentos y Artículos Oficiales	388,142	-31,939	776,141	776,141	759,133
Alimentos y Utensilios	55,386	-96,534	291,608	274,600	274,600
Materias Primas y Materiales de Producción y Comercialización	0	-48,407	6,980	6,980	6,980
Materiales y Artículos de Construcción y de Reparación	38,124	530	530	530	530
Productos Químicos, Farmacéuticos y de Laboratorio	0	127,867	165,991	165,991	165,991
Combustibles, Lubricantes y Aditivos	300,264	34,671	34,671	34,671	34,671
Vestuario, Blancos, Prendas de Protección y Artículos Deportivos	780	-51,203	249,061	249,061	249,061
Herramientas, Refacciones y Accesorios Menores	0	21,521	22,301	22,301	22,301
Servicios Generales	25,384	-20,383	5,001	5,001	5,001
Servicios de Arrendamiento	3,890,279	766,209	4,656,488	4,656,486	4,425,039
Servicios Profesionales, Científicos, Técnicos y Otros Servicios	1,147,248	28,427	1,175,675	1,175,675	1,175,675
Servicios Financieros, Bancarios y Comerciales	787,936	-44,386	1,102,862	1,102,862	1,094,458
Servicios de Instalación, Reparación, Mantenimiento y Conservación	123,478	37,308	825,244	825,244	825,244
Servicios de Comunicación Social y Publicidad	400,156	34,534	158,012	158,012	155,012
Servicios de Traslado y Viáticos	9,657	205,017	605,173	605,171	605,171
Servicios Oficiales	326,579	-9,657	0	0	0
Otros Servicios Generales	63,715	7,149	333,728	333,728	333,728
Transferencias, Asignaciones, Subsidios y Otras Ayudas	441,797	-30,787	880,403	880,403	880,403
Transferencias Internas y Asignaciones al Sector Público	0	0	0	0	0
Transferencias al Resto del Sector Público	0	0	0	0	0
Subsidios y Subvenciones	0	0	0	0	0
Ayudas Sociales	0	0	0	0	0
Pensiones y Jubilaciones	0	0	0	0	0
Transferencias a Fideicomisos, Mandatos y Otros Análogos	0	0	0	0	0
Transferencias a la Seguridad Social	0	0	0	0	0
Donativos	0	0	0	0	0
Transferencias al Exterior	0	0	0	0	0
Bienes Muebles, Inmuebles e Intangibles	228,458	382,068	610,526	610,526	610,526
Mobiliario y Equipo de Administración	228,458	354,038	582,496	582,496	582,496
Mobiliario y Equipo Educativo y Recreativo	0	0	0	0	0
Equipo e Instrumental Médico y de Laboratorio	0	0	0	0	0
Vehículos y Equipo de Transporte	0	0	0	0	0
Equipo de Defensa y Seguridad	0	0	0	0	0
Maquinaria, Otros Equipos y Herramientas	0	0	0	0	0
Activos Biológicos	0	11,950	11,950	11,950	11,950
Bienes Inmuebles	0	0	0	0	0
Activos Intangibles	0	16,080	16,080	16,080	16,080
Inversión Pública	0	16,080	16,080	16,080	16,080
Obra Pública en Bienes de Dominio Público	0	0	0	0	0
Obra Pública en Bienes Propios	0	0	0	0	0
Proyectos Productivos y Acciones de Fomento	0	0	0	0	0
TOTAL	47,326,456	-1,091,091	46,235,365	46,235,365	45,199,191
					6 = (3 - 4)

Cuenta Pública 2020
COMISION ESTATAL DE DERECHOS HUMANOS- SAN LUIS POTOSI
 Estado Analítico del Ejercicio del Presupuesto de Egresos
 Clasificación por Objeto del Gasto (Capítulo y Concepto)
 Del 1 de Enero al 31 de Diciembre de 2020

Concepto	Egresos				Subejercicio
	Aprobado 1	Ampliaciones/ (Reducciones) 2	Modificado 3 = 1 + 2	Devengado 4	
Inversiones Financieras y Otras Provisiones	0	0	0	0	0
Acciones y Participaciones de Actividades Productivas	0	0	0	0	0
Acciones y Participaciones de Capital	0	0	0	0	0
Compra de Títulos y Valores	0	0	0	0	0
Concesión de Préstamos	0	0	0	0	0
Inversiones en Fideicomisos, Mandatos y Otros Análogos	0	0	0	0	0
Otras Inversiones Financieras	0	0	0	0	0
Provisiones para Contingencias y Otras Erogaciones Especiales	0	0	0	0	0
Participaciones y Aportaciones	0	0	0	0	0
Participaciones	0	0	0	0	0
Aportaciones	0	0	0	0	0
Convenios	0	0	0	0	0
Deuda Pública	0	0	0	0	0
Amortización de la Deuda Pública	0	0	0	0	0
Intereses de la Deuda Pública	0	0	0	0	0
Comisiones de la Deuda Pública	0	0	0	0	0
Gastos de la Deuda Pública	0	0	0	0	0
Costo por Coberturas	0	0	0	0	0
Apoyos Financieros	0	0	0	0	0
Adeudos de Ejercicios Fiscales Anteriores (Adefas)	0	0	0	0	0
Total del Gasto	47,445,193	25,248	47,470,441	47,453,431	45,993,889


 LIC. JORGE ANDRÉS LOPEZ ESPINOSA
 PRESIDENTE


 C. GUILLERMO CONTRERAS GARCIA
 DIRECTOR ADMINISTRATIVO


 CP. NANCY DEL CARMEN SANCHEZ GUERRERO
 CONTADORA

Cuenta Pública 2020
COMISION ESTATAL DE DERECHOS HUMANOS, SAN LUIS POTOSI
 Estado Analítico del Ejercicio del Presupuesto de Egresos
 Clasificación Económica (por Tipo de Gasto)
 Del 1 de Enero al 31 de Diciembre de 2020

Concepto	Egresos					Subejercicio 6 = (3 + 4)
	Aprobado 1	Ampliaciones (Reducciones) 2	Modificado 3 = (1 + 2)	Devengado 4	Pagado 5	
Gasto Corriente	47,216,735	-356,820	46,859,915	46,842,905	45,383,363	17,010
Gasto de Capital	228,458	382,068	610,526	610,526	610,526	0
Amortización de la Deuda y Disminución de Pasivos	0	0	0	0	0	0
Pensiones y Jubilaciones	0	0	0	0	0	0
Participaciones	0	0	0	0	0	0
Total del Gasto	47,445,193	25,248	47,470,441	47,453,431	45,993,889	17,010


LIC. JORGE ANDRÉS LOPEZ ESPINOSA
 PRESIDENTE



 CPC NANCY DEL CARMEN SANCHEZ GUERRERO
 CONTADORA


 C. GUILLERMO CONTRERAS GARCIA
 DIRECTOR ADMINISTRATIVO

Cuenta Pública 2020
COMISION ESTATAL DE DERECHOS HUMANOS, SAHUILIS FORTOSI
 Trabajo Analítico del Ejercicio del Presupuesto de Egresos
 Dependencia Administrativa
 Ejercicio del Presupuesto de Egresos 2020

Concepto	Egresos					Subtotal
	Aprobado 1	Suplementos (Reducciones)	Modificado 3 = (1 + 2)	Devengado 4	Pagado 5	
Sin Ramo/Dependencia COMISION ESTATAL DE DERECHOS HUMANOS	\$47,445,193	\$25,248	\$47,470,441	\$47,453,431	\$45,993,889	\$17,010
	\$47,445,193	\$25,248	\$47,470,441	\$47,453,431	\$45,993,889	\$17,010
	\$0		\$0		\$0	\$0
	\$0		\$0		\$0	\$0
	\$0		\$0		\$0	\$0
	\$0		\$0		\$0	\$0
	\$0		\$0		\$0	\$0
	\$0		\$0		\$0	\$0
Total del Gasto	\$47,445,193	\$25,248	\$47,470,441	\$47,453,431	\$45,993,889	\$17,010

LIC. JORGE ANDRES LOPEZ ESPINOSA
 PRESIDENTE


CPC NANCY DEL CARMEN SANCHEZ GUERRERO
 CONTADORA



 C. GUILLERMO CONTRERAS GARCIA
 DIRECTOR ADMINISTRATIVO

COMISION ESTATAL DE DERECHOS HUMANOS, SAN LUIS POTOSI
SAN LUIS POTOSI



Estado del Ejercicio del Presupuesto por Capítulo del Gasto Al 31/dic/2020



Utr SUPERVISOR
 Rep: rptEstadoPresupuestoEgresos

Fecha y 26/ene/2021
 hora de Impresión 09:58 a.m.

Objeto del Gasto	Aprobado	Ampliaciones / (Reducciones)	Presupuesto Vigente	Comprometido	Presupuesto Disponible para		Devengado	Comprometido No Devengado	Presupuesto Sin Devengar	Ejercido	Pagado	Cuentas por Pagar Deuda
					Comprometer	Comprometer						
SERVICIOS PERSONALES	\$42,519,376.00	-\$1,091,090.63	\$41,427,285.37	\$41,427,285.37	\$0.00	\$0.00	\$41,427,284.97	\$0.40	\$0.40	\$41,451,618.50	\$40,199,191.02	\$1,228,093.95
1000 REMUNERACIONES AL PERSONAL DE CARÁCTER PEI	\$27,383,064.00	-\$3,847,703.72	\$23,535,360.28	\$23,535,360.28	\$0.00	\$0.00	\$23,535,360.28	\$0.00	\$0.00	\$23,559,693.81	\$23,535,360.28	\$0.00
1130 Sueldos base al personal permanente	\$27,383,064.00	-\$3,847,703.72	\$23,535,360.28	\$23,535,360.28	\$0.00	\$0.00	\$23,535,360.28	\$0.00	\$0.00	\$23,559,693.81	\$23,535,360.28	\$0.00
1131 Sueldos base al personal permanente	\$27,383,064.00	-\$3,847,703.72	\$23,535,360.28	\$23,535,360.28	\$0.00	\$0.00	\$23,535,360.28	\$0.00	\$0.00	\$23,559,693.81	\$23,535,360.28	\$0.00
1200 Remuneraciones al personal de carácter transitorio	\$0.00	\$0.00	\$0.00	\$0.00	\$0.00	\$0.00	\$0.00	\$0.00	\$0.00	\$0.00	\$0.00	\$0.00
1220 Sueldos base al personal eventual	\$0.00	\$0.00	\$0.00	\$0.00	\$0.00	\$0.00	\$0.00	\$0.00	\$0.00	\$0.00	\$0.00	\$0.00
1221 SUELDOS BASE AL PERSONAL EVENTUAL	\$0.00	\$0.00	\$0.00	\$0.00	\$0.00	\$0.00	\$0.00	\$0.00	\$0.00	\$0.00	\$0.00	\$0.00
1300 REMUNERACIONES ADICIONALES Y ESPECIALES	\$5,172,432.00	\$79,024.85	\$5,251,456.85	\$5,251,456.85	\$0.00	\$0.00	\$5,251,456.85	\$0.00	\$0.00	\$5,251,456.85	\$5,102,269.83	\$149,187.02
1310 Primas por años de servicio efectivos prestados	\$0.00	\$62,742.95	\$62,742.95	\$62,742.95	\$0.00	\$0.00	\$62,742.95	\$0.00	\$0.00	\$62,742.95	\$0.00	\$62,742.95
1311 Primas por años de servicios efectivos prestados	\$0.00	\$62,742.95	\$62,742.95	\$62,742.95	\$0.00	\$0.00	\$62,742.95	\$0.00	\$0.00	\$62,742.95	\$0.00	\$62,742.95
1320 Primas de vacaciones, prima dominical	\$3,879,324.00	\$1,159,529.59	\$5,037,853.59	\$5,037,853.59	\$0.00	\$0.00	\$5,037,853.59	\$0.00	\$0.00	\$5,037,853.59	\$4,951,409.52	\$86,444.07
1321 Primas de vacaciones, prima dominical	\$1,293,108.00	-\$645,064.00	\$648,044.00	\$648,044.00	\$0.00	\$0.00	\$648,044.00	\$0.00	\$0.00	\$648,044.00	\$635,872.48	\$12,171.52
1323 GRATIFICACION DE FIN DE AÑO	\$2,586,216.00	\$1,803,593.59	\$4,389,809.59	\$4,389,809.59	\$0.00	\$0.00	\$4,389,809.59	\$0.00	\$0.00	\$4,389,809.59	\$4,315,537.04	\$74,272.55
1340 Compensaciones	\$1,293,108.00	-\$1,142,247.69	\$150,860.31	\$150,860.31	\$0.00	\$0.00	\$150,860.31	\$0.00	\$0.00	\$150,860.31	\$150,860.31	\$0.00
1341 Compensaciones	\$1,293,108.00	-\$1,142,247.69	\$150,860.31	\$150,860.31	\$0.00	\$0.00	\$150,860.31	\$0.00	\$0.00	\$150,860.31	\$150,860.31	\$0.00
1400 SEGURIDAD SOCIAL	\$7,151,076.00	-\$1,248,213.47	\$5,902,862.53	\$5,902,862.53	\$0.00	\$0.00	\$5,902,862.13	\$0.40	\$0.40	\$5,902,862.13	\$5,902,862.13	\$0.00
1410 Aportaciones de seguridad social	\$2,383,692.00	-\$230,075.05	\$2,153,616.95	\$2,153,616.95	\$0.00	\$0.00	\$2,153,616.95	\$0.40	\$0.40	\$2,153,616.95	\$2,153,616.95	\$0.00
1411 Aportaciones de seguridad social	\$2,383,692.00	-\$230,075.05	\$2,153,616.95	\$2,153,616.95	\$0.00	\$0.00	\$2,153,616.95	\$0.40	\$0.40	\$2,153,616.95	\$2,153,616.95	\$0.00
1420 Aportaciones a fondos de vivienda	\$2,383,692.00	-\$719,941.45	\$1,664,750.55	\$1,664,750.55	\$0.00	\$0.00	\$1,664,750.55	\$0.00	\$0.00	\$1,664,750.55	\$1,664,750.55	\$0.00
1421 Aportaciones a fondos de vivienda	\$2,383,692.00	-\$719,941.45	\$1,664,750.55	\$1,664,750.55	\$0.00	\$0.00	\$1,664,750.55	\$0.00	\$0.00	\$1,664,750.55	\$1,664,750.55	\$0.00
1430 Aportaciones al sistema para el retiro	\$2,383,692.00	-\$299,196.97	\$2,084,495.03	\$2,084,495.03	\$0.00	\$0.00	\$2,084,495.03	\$0.00	\$0.00	\$2,084,495.03	\$2,084,495.03	\$0.00
1431 Aportaciones al sistema para el retiro	\$2,383,692.00	-\$299,196.97	\$2,084,495.03	\$2,084,495.03	\$0.00	\$0.00	\$2,084,495.03	\$0.00	\$0.00	\$2,084,495.03	\$2,084,495.03	\$0.00
1500 OTRAS PRESTACIONES SOCIALES Y ECONÓMICAS	\$2,811,804.00	\$722,608.37	\$3,534,412.37	\$3,534,412.37	\$0.00	\$0.00	\$3,534,412.37	\$0.00	\$0.00	\$3,534,412.37	\$2,455,505.44	\$1,078,906.83
1540 Prestaciones contractuales	\$2,811,804.00	-\$516,853.03	\$2,494,950.97	\$2,494,950.97	\$0.00	\$0.00	\$2,494,950.97	\$0.00	\$0.00	\$2,494,950.97	\$2,455,505.44	\$39,445.53
1541 Prestaciones contractuales	\$962,524.00	-\$153,340.84	\$809,183.16	\$809,183.16	\$0.00	\$0.00	\$809,183.16	\$0.00	\$0.00	\$809,183.16	\$791,483.62	\$17,699.54
1542 PRESTACIONES CONTRACTUALES ANUALES	\$1,849,280.00	-\$363,512.19	\$1,685,767.81	\$1,685,767.81	\$0.00	\$0.00	\$1,685,767.81	\$0.00	\$0.00	\$1,685,767.81	\$1,664,021.82	\$21,745.99
1590 Otras prestaciones sociales y económicas	\$0.00	\$1,039,461.40	\$1,039,461.40	\$1,039,461.40	\$0.00	\$0.00	\$1,039,461.40	\$0.00	\$0.00	\$1,039,461.40	\$0.00	\$1,039,461.40
1591 OTRAS PRESTACIONES SOCIALES Y ECONÓMICAS	\$0.00	\$1,039,461.40	\$1,039,461.40	\$1,039,461.40	\$0.00	\$0.00	\$1,039,461.40	\$0.00	\$0.00	\$1,039,461.40	\$0.00	\$1,039,461.40
MATERIALES Y SUMINISTRO	\$808,090.07	-\$31,939.12	\$776,140.95	\$776,140.95	\$17,007.57	\$17,007.57	\$759,133.38	\$0.00	\$17,007.57	\$759,133.38	\$759,133.38	\$0.00
2100 Materiales de administración, emisión de documentos	\$388,141.75	-\$96,533.91	\$291,607.84	\$291,607.84	\$17,007.57	\$17,007.57	\$274,600.27	\$0.00	\$17,007.57	\$274,600.27	\$274,600.27	\$0.00
2110 Materiales, útiles y equipos menores de oficina	\$115,285.25	\$16,817.84	\$132,103.09	\$115,095.52	\$17,007.57	\$17,007.57	\$115,095.52	\$0.00	\$17,007.57	\$115,095.52	\$115,095.52	\$0.00
2111 Materiales, útiles y equipos menores de oficina	\$115,285.25	\$16,817.84	\$132,103.09	\$115,095.52	\$17,007.57	\$17,007.57	\$115,095.52	\$0.00	\$17,007.57	\$115,095.52	\$115,095.52	\$0.00
2120 Materiales y útiles de impresión y reproducción	\$202,048.96	-\$169,990.86	\$32,058.10	\$32,058.10	\$0.00	\$0.00	\$32,058.10	\$0.00	\$0.00	\$32,058.10	\$32,058.10	\$0.00
2121 Materiales y útiles de impresión y reproducción	\$202,048.96	-\$169,990.86	\$32,058.10	\$32,058.10	\$0.00	\$0.00	\$32,058.10	\$0.00	\$0.00	\$32,058.10	\$32,058.10	\$0.00
2140 Materiales, útiles y equipos menores de tecnologías de la	\$22,880.10	-\$11,253.35	\$11,626.75	\$11,626.75	\$0.00	\$0.00	\$11,626.75	\$0.00	\$0.00	\$11,626.75	\$11,626.75	\$0.00



COMISION ESTATAL DE DERECHOS HUMANOS, SAN LUIS POTOSI
SAN LUIS POTOSI

Estado del Ejercicio del Presupuesto por Capítulo del Gasto Al 31/dic/2020





Utr: SUPERVISOR

Rep: rptEstadoPresupuestoEgresos

Fecha y 26/ene/2021

hora de Impresión 09:58 a.m.

Objeto del Gasto	Aprobado	Ampliaciones / (Reducciones)	Presupuesto Vigente	Comprometido	Presupuesto Disponible para Comprometer		Devengado	Comprometido No Devengado	Presupuesto Sin Devenegar	Ejercido	Pagado	Cuentas por Pagar Deuda
					Comprometido	Disponibilidad						
2141 Materiales, útiles y equipos menores de tecnologías de la	\$22,880.10	-\$11,253.35	\$11,626.75	\$11,626.75	\$0.00	\$0.00	\$11,626.75	\$0.00	\$0.00	\$11,626.75	\$11,626.75	\$0.00
2150 Material Impreso e información digital	\$3,794.40	\$3,581.18	\$7,375.58	\$7,375.58	\$0.00	\$0.00	\$7,375.58	\$0.00	\$0.00	\$7,375.58	\$7,375.58	\$0.00
2151 Material Impreso e información digital	\$3,794.40	\$3,581.18	\$7,375.58	\$7,375.58	\$0.00	\$0.00	\$7,375.58	\$0.00	\$0.00	\$7,375.58	\$7,375.58	\$0.00
2160 Material de limpieza	\$44,133.04	\$64,311.28	\$108,444.32	\$108,444.32	\$0.00	\$0.00	\$108,444.32	\$0.00	\$0.00	\$108,444.32	\$108,444.32	\$0.00
2161 Material de limpieza	\$44,133.04	\$64,311.28	\$108,444.32	\$108,444.32	\$0.00	\$0.00	\$108,444.32	\$0.00	\$0.00	\$108,444.32	\$108,444.32	\$0.00
2200 ALIMENTOS Y UTENSILIOS	\$55,386.47	-\$42,405.51	\$6,979.96	\$6,979.96	\$0.00	\$0.00	\$6,979.96	\$0.00	\$0.00	\$6,979.96	\$6,979.96	\$0.00
2210 Productos alimenticios para personas	\$55,386.47	-\$42,405.51	\$6,979.96	\$6,979.96	\$0.00	\$0.00	\$6,979.96	\$0.00	\$0.00	\$6,979.96	\$6,979.96	\$0.00
2211 Productos alimenticios para personas	\$55,386.47	-\$42,405.51	\$6,979.96	\$6,979.96	\$0.00	\$0.00	\$6,979.96	\$0.00	\$0.00	\$6,979.96	\$6,979.96	\$0.00
2300 MATERIAS PRIMAS Y MATERIALES DE PRODUCCIÓN Y	\$0.00	\$529.69	\$529.69	\$529.69	\$0.00	\$0.00	\$529.69	\$0.00	\$0.00	\$529.69	\$529.69	\$0.00
2340 Combustibles, lubricantes, aditivos carbon y sus derivados	\$0.00	\$529.69	\$529.69	\$529.69	\$0.00	\$0.00	\$529.69	\$0.00	\$0.00	\$529.69	\$529.69	\$0.00
2341 COMBUSTIBLES, LUBRICANTES, ADITIVOS, CARBÓN	\$0.00	\$529.69	\$529.69	\$529.69	\$0.00	\$0.00	\$529.69	\$0.00	\$0.00	\$529.69	\$529.69	\$0.00
2400 MATERIALES Y ARTICULOS DE CONSTRUCCIÓN Y DE	\$38,124.13	\$127,866.50	\$165,990.63	\$165,990.63	\$0.00	\$0.00	\$165,990.63	\$0.00	\$0.00	\$165,990.63	\$165,990.63	\$0.00
2460 Material eléctrico y electrónico	\$30,620.68	\$125,355.45	\$155,977.13	\$155,977.13	\$0.00	\$0.00	\$155,977.13	\$0.00	\$0.00	\$155,977.13	\$155,977.13	\$0.00
2461 Material eléctrico y electrónico	\$30,620.68	\$125,355.45	\$155,977.13	\$155,977.13	\$0.00	\$0.00	\$155,977.13	\$0.00	\$0.00	\$155,977.13	\$155,977.13	\$0.00
2490 Otros materiales y artículos de construcción y reparación	\$7,503.45	\$2,510.05	\$10,013.50	\$10,013.50	\$0.00	\$0.00	\$10,013.50	\$0.00	\$0.00	\$10,013.50	\$10,013.50	\$0.00
2491 Otros materiales y artículos de construcción y reparación	\$7,503.45	\$2,510.05	\$10,013.50	\$10,013.50	\$0.00	\$0.00	\$10,013.50	\$0.00	\$0.00	\$10,013.50	\$10,013.50	\$0.00
2500 Productos químicos, farmacéuticos y de laboratorios	\$0.00	\$34,670.59	\$34,670.59	\$34,670.59	\$0.00	\$0.00	\$34,670.59	\$0.00	\$0.00	\$34,670.59	\$34,670.59	\$0.00
2530 Medicinas y productos farmacéuticos	\$0.00	\$34,670.59	\$34,670.59	\$34,670.59	\$0.00	\$0.00	\$34,670.59	\$0.00	\$0.00	\$34,670.59	\$34,670.59	\$0.00
2531 Medicinas y productos farmacéuticos	\$0.00	\$34,670.59	\$34,670.59	\$34,670.59	\$0.00	\$0.00	\$34,670.59	\$0.00	\$0.00	\$34,670.59	\$34,670.59	\$0.00
2600 COMBUSTIBLES, LUBRICANTES Y ADITIVOS	\$300,263.86	-\$51,203.19	\$249,060.67	\$249,060.67	\$0.00	\$0.00	\$249,060.67	\$0.00	\$0.00	\$249,060.67	\$249,060.67	\$0.00
2610 Combustibles, lubricantes y aditivos	\$300,263.86	-\$51,203.19	\$249,060.67	\$249,060.67	\$0.00	\$0.00	\$249,060.67	\$0.00	\$0.00	\$249,060.67	\$249,060.67	\$0.00
2611 Combustibles, lubricantes y aditivos	\$300,263.86	-\$51,203.19	\$249,060.67	\$249,060.67	\$0.00	\$0.00	\$249,060.67	\$0.00	\$0.00	\$249,060.67	\$249,060.67	\$0.00
2700 VESTUARIO, BLANCOS, PRENDAS DE PROTECCIÓN Y	\$779.52	\$21,211.00	\$22,300.52	\$22,300.52	\$0.00	\$0.00	\$22,300.52	\$0.00	\$0.00	\$22,300.52	\$22,300.52	\$0.00
2710 Vestuario y uniformes	\$0.00	\$22,300.52	\$22,300.52	\$22,300.52	\$0.00	\$0.00	\$22,300.52	\$0.00	\$0.00	\$22,300.52	\$22,300.52	\$0.00
2711 Vestuario y uniformes	\$0.00	\$22,300.52	\$22,300.52	\$22,300.52	\$0.00	\$0.00	\$22,300.52	\$0.00	\$0.00	\$22,300.52	\$22,300.52	\$0.00
2720 Prendas de seguridad y protección personal	\$779.52	-\$779.52	\$0.00	\$0.00	\$0.00	\$0.00	\$0.00	\$0.00	\$0.00	\$0.00	\$0.00	\$0.00
2721 Prendas de seguridad y protección personal	\$779.52	-\$779.52	\$0.00	\$0.00	\$0.00	\$0.00	\$0.00	\$0.00	\$0.00	\$0.00	\$0.00	\$0.00
2900 HERRAMIENTAS, REPAACIONES Y ACCESORIOS MEN	\$25,384.34	-\$20,383.29	\$5,001.05	\$5,001.05	\$0.00	\$0.00	\$5,001.05	\$0.00	\$0.00	\$5,001.05	\$5,001.05	\$0.00
2910 Herramientas menores	\$0.00	\$446.36	\$446.36	\$446.36	\$0.00	\$0.00	\$446.36	\$0.00	\$0.00	\$446.36	\$446.36	\$0.00
2911 Herramientas menores	\$0.00	\$446.36	\$446.36	\$446.36	\$0.00	\$0.00	\$446.36	\$0.00	\$0.00	\$446.36	\$446.36	\$0.00
2920 Refacciones y accesorios menores de edificios	\$59.30	-\$59.30	\$0.00	\$0.00	\$0.00	\$0.00	\$0.00	\$0.00	\$0.00	\$0.00	\$0.00	\$0.00
2921 Refacciones y accesorios menores de edificios	\$59.30	-\$59.30	\$0.00	\$0.00	\$0.00	\$0.00	\$0.00	\$0.00	\$0.00	\$0.00	\$0.00	\$0.00
2930 Refacciones y accesorios menores de mobiliario y equipo	\$0.00	\$1,239.69	\$1,239.69	\$1,239.69	\$0.00	\$0.00	\$1,239.69	\$0.00	\$0.00	\$1,239.69	\$1,239.69	\$0.00
2931 Refacciones y accesorios menores de mobiliario y equipo	\$0.00	\$1,239.69	\$1,239.69	\$1,239.69	\$0.00	\$0.00	\$1,239.69	\$0.00	\$0.00	\$1,239.69	\$1,239.69	\$0.00
2940 Refacciones y accesorios menores de equipo de cómput	\$7,393.50	-\$7,393.50	\$0.00	\$0.00	\$0.00	\$0.00	\$0.00	\$0.00	\$0.00	\$0.00	\$0.00	\$0.00



COMISION ESTATAL DE DERECHOS HUMANOS, SAN LUIS POTOSI
SAN LUIS POTOSI



Estado del Ejercicio del Presupuesto por Capítulo del Gasto Al 31/dic/2020



Utr SUPERVISOR
 Rep rptEstadoPresupuestoEgresos

Fecha y 26/ene/2021
 hora de Impresión 09:58 a.m.

Objeto del Gasto	Aprobado	Ampliaciones / (Reducciones)	Presupuesto Disponible para Comprometer		Devengado	Comprometido No Devengado	Presupuesto Sin Devengar	Ejercido	Pagado	Cuentas por Pagar Deuda
			Presupuesto Vigente	Comprometido						
2941 Relaciones y accesorios menores de equipo de cómputo	\$7,393.50	-\$7,393.50	\$0.00	\$0.00	\$0.00	\$0.00	\$0.00	\$0.00	\$0.00	\$0.00
2960 Relaciones y accesorios menores de equipo de transpor	\$17,931.54	-\$14,616.54	\$3,315.00	\$3,315.00	\$3,315.00	\$0.00	\$0.00	\$3,315.00	\$3,315.00	\$0.00
2961 Relaciones y accesorios menores de equipo de transpor	\$17,931.54	-\$14,616.54	\$3,315.00	\$3,315.00	\$3,315.00	\$0.00	\$0.00	\$3,315.00	\$3,315.00	\$0.00
3000 SERVICIOS GENERALES	\$3,890,278.93	\$766,209.47	\$4,656,488.40	\$4,656,486.40	\$4,656,486.40	\$0.00	\$2.00	\$4,656,486.40	\$4,425,038.56	\$231,447.84
3100 SERVICIOS BÁSICOS	\$689,711.74	\$28,426.93	\$618,138.67	\$618,138.67	\$618,138.67	\$0.00	\$0.00	\$618,138.67	\$618,138.67	\$0.00
3110 Energía eléctrica	\$245,598.10	-\$45,920.10	\$199,678.00	\$199,678.00	\$199,678.00	\$0.00	\$0.00	\$199,678.00	\$199,678.00	\$0.00
3111 Energía eléctrica	\$245,598.10	-\$45,920.10	\$199,678.00	\$199,678.00	\$199,678.00	\$0.00	\$0.00	\$199,678.00	\$199,678.00	\$0.00
3130 Agua	\$11,775.95	\$7,258.30	\$19,034.25	\$19,034.25	\$19,034.25	\$0.00	\$0.00	\$19,034.25	\$19,034.25	\$0.00
3131 Agua	\$11,775.95	\$7,258.30	\$19,034.25	\$19,034.25	\$19,034.25	\$0.00	\$0.00	\$19,034.25	\$19,034.25	\$0.00
3140 Telefonía Tradicional	\$158,146.64	\$33,035.91	\$191,182.55	\$191,182.55	\$191,182.55	\$0.00	\$0.00	\$191,182.55	\$191,182.55	\$0.00
3141 Telefonía tradicional	\$158,146.64	\$33,035.91	\$191,182.55	\$191,182.55	\$191,182.55	\$0.00	\$0.00	\$191,182.55	\$191,182.55	\$0.00
3150 Telefonía celular	\$56,833.34	-\$41,562.20	\$15,271.14	\$15,271.14	\$15,271.14	\$0.00	\$0.00	\$15,271.14	\$15,271.14	\$0.00
3151 Telefonía celular	\$56,833.34	-\$41,562.20	\$15,271.14	\$15,271.14	\$15,271.14	\$0.00	\$0.00	\$15,271.14	\$15,271.14	\$0.00
3170 Servicios de acceso a Internet, redes y procesamiento de	\$97,439.97	\$62,003.25	\$159,443.22	\$159,443.22	\$159,443.22	\$0.00	\$0.00	\$159,443.22	\$159,443.22	\$0.00
3171 Servicios de acceso de Internet, redes y procesamiento d	\$97,439.97	\$62,003.25	\$159,443.22	\$159,443.22	\$159,443.22	\$0.00	\$0.00	\$159,443.22	\$159,443.22	\$0.00
3180 Servicios postales y telegráficos	\$19,917.74	\$13,611.77	\$33,529.51	\$33,529.51	\$33,529.51	\$0.00	\$0.00	\$33,529.51	\$33,529.51	\$0.00
3181 Servicios postales y telegráficos	\$15,963.72	-\$8,689.71	\$7,074.01	\$7,074.01	\$7,074.01	\$0.00	\$0.00	\$7,074.01	\$7,074.01	\$0.00
3182 SERVICIOS POSTALES	\$3,954.02	\$22,501.48	\$26,455.50	\$26,455.50	\$26,455.50	\$0.00	\$0.00	\$26,455.50	\$26,455.50	\$0.00
3200 SERVICIOS DE ARRENDAMIENTO	\$1,147,248.11	-\$44,386.08	\$1,102,862.03	\$1,102,862.03	\$1,102,862.03	\$0.00	\$0.00	\$1,102,862.03	\$1,094,457.83	\$8,404.20
3220 Arrendamiento de edificios	\$1,017,578.76	-\$53,730.10	\$963,848.66	\$963,848.66	\$963,848.66	\$0.00	\$0.00	\$963,848.66	\$955,444.46	\$8,404.20
3221 Arrendamiento de edificios	\$1,017,578.76	-\$53,730.10	\$963,848.66	\$963,848.66	\$963,848.66	\$0.00	\$0.00	\$963,848.66	\$955,444.46	\$8,404.20
3230 Arrendamiento de mobiliario y equipo de administración, i	\$129,669.35	\$9,344.02	\$139,013.37	\$139,013.37	\$139,013.37	\$0.00	\$0.00	\$139,013.37	\$139,013.37	\$0.00
3231 Arrendamiento de mobiliario y equipo de administración, i	\$129,669.35	\$9,344.02	\$139,013.37	\$139,013.37	\$139,013.37	\$0.00	\$0.00	\$139,013.37	\$139,013.37	\$0.00
3300 SERVICIOS PROFESIONALES, CIENTÍFICOS, TÉCNICO	\$787,935.94	\$37,308.22	\$825,244.16	\$825,244.16	\$825,244.16	\$0.00	\$0.00	\$825,244.16	\$825,244.16	\$0.00
3310 Servicios legales, de contabilidad, auditoría y relacionado	\$775,011.43	-\$32,080.43	\$742,931.00	\$742,931.00	\$742,931.00	\$0.00	\$0.00	\$742,931.00	\$742,931.00	\$0.00
3311 Servicios legales, de contabilidad, auditoría y relacionado	\$775,011.43	-\$32,080.43	\$742,931.00	\$742,931.00	\$742,931.00	\$0.00	\$0.00	\$742,931.00	\$742,931.00	\$0.00
3340 Servicios de capacitación	\$7,500.25	\$53,596.29	\$61,096.54	\$61,096.54	\$61,096.54	\$0.00	\$0.00	\$61,096.54	\$61,096.54	\$0.00
3341 Servicios de capacitación	\$7,500.25	\$53,596.29	\$61,096.54	\$61,096.54	\$61,096.54	\$0.00	\$0.00	\$61,096.54	\$61,096.54	\$0.00
3360 Servicios de apoyo administrativo, traducción, fotocopiad	\$1,472.06	\$2,123.94	\$3,596.00	\$3,596.00	\$3,596.00	\$0.00	\$0.00	\$3,596.00	\$3,596.00	\$0.00
3361 Servicios de apoyo administrativo, fotocopiado e impresió	\$1,472.06	\$2,123.94	\$3,596.00	\$3,596.00	\$3,596.00	\$0.00	\$0.00	\$3,596.00	\$3,596.00	\$0.00
3390 Servicios profesionales, científicos y técnicos integrales	\$3,952.20	\$13,668.42	\$17,620.62	\$17,620.62	\$17,620.62	\$0.00	\$0.00	\$17,620.62	\$17,620.62	\$0.00
3391 Servicios profesionales, científicos y técnicos integrales	\$3,952.20	\$13,668.42	\$17,620.62	\$17,620.62	\$17,620.62	\$0.00	\$0.00	\$17,620.62	\$17,620.62	\$0.00
3400 SERVICIOS FINANCIEROS, BANCARIOS Y COMERCIAL	\$123,478.27	\$34,533.82	\$158,012.09	\$158,012.09	\$158,012.09	\$0.00	\$0.00	\$158,012.09	\$158,012.09	\$0.00
3410 Servicios financieros y bancarios	\$20,188.89	-\$9,729.77	\$10,459.12	\$10,459.12	\$10,459.12	\$0.00	\$0.00	\$10,459.12	\$10,459.12	\$0.00
3411 Servicios financieros y bancarios	\$20,188.89	-\$9,729.77	\$10,459.12	\$10,459.12	\$10,459.12	\$0.00	\$0.00	\$10,459.12	\$10,459.12	\$0.00



COMISION ESTATAL DE DERECHOS HUMANOS, SAN LUIS POTOSI

SAN LUIS POTOSI



Estado del Ejercicio del Presupuesto por Capitulo del Gasto Al 31/dic/2020



Usr: SUPERVISOR
Rep: rptEstadoPresupuestoEgresos

Fecha y hora de Impresión: 26/ene/2021 09:56 a.m.

Objeto del Gasto	Aprobado	Ampliaciones / (Reducciones)	Presupuesto Vigente	Comprometido	Presupuesto Disponible para Comprometer	Devengado	Comprometido No Devengado	Presupuesto Sin Devengar	Ejercido	Pagado	Cuentas por Pagar Deuda
3450 Seguro de bienes patrimoniales	\$103,289.38	\$44,263.59	\$147,552.97	\$147,552.97	\$0.00	\$147,552.97	\$0.00	\$0.00	\$147,552.97	\$147,552.97	\$0.00
3451 Seguro de bienes patrimoniales	\$103,289.38	\$44,263.59	\$147,552.97	\$147,552.97	\$0.00	\$147,552.97	\$0.00	\$0.00	\$147,552.97	\$147,552.97	\$0.00
3500 SERVICIOS DE INSTALACION, REPARACION, MANTENI	\$400,156.00	\$205,016.58	\$605,172.58	\$605,170.58	\$2.00	\$605,170.58	\$0.00	\$2.00	\$605,170.58	\$605,170.58	\$0.00
3510 Conservación y mantenimiento menor de inmuebles	\$107,791.89	\$114,797.94	\$222,589.83	\$222,589.83	\$0.00	\$222,589.83	\$0.00	\$0.00	\$222,589.83	\$222,589.83	\$0.00
3511 Conservación y mantenimiento menor de inmuebles	\$107,791.89	\$114,797.94	\$222,589.83	\$222,589.83	\$0.00	\$222,589.83	\$0.00	\$0.00	\$222,589.83	\$222,589.83	\$0.00
3520 Instalación, reparación y mantenimiento de mobiliario y e	\$1,265.09	\$21,063.72	\$22,328.81	\$22,328.81	\$0.00	\$22,328.81	\$0.00	\$0.00	\$22,328.81	\$22,328.81	\$0.00
3521 Instalación, reparación y mantenimiento de mobiliario y e	\$1,265.09	\$21,063.72	\$22,328.81	\$22,328.81	\$0.00	\$22,328.81	\$0.00	\$0.00	\$22,328.81	\$22,328.81	\$0.00
3530 Instalación, reparación y mantenimiento de equipo de cor	\$44,137.72	\$36,293.62	\$80,431.34	\$80,431.34	\$0.00	\$80,431.34	\$0.00	\$0.00	\$80,431.34	\$80,431.34	\$0.00
3531 Instalación, reparación y mantenimiento de equipo de cor	\$44,137.72	\$36,293.62	\$80,431.34	\$80,431.34	\$0.00	\$80,431.34	\$0.00	\$0.00	\$80,431.34	\$80,431.34	\$0.00
3550 Reparación y mantenimiento de equipo de transporte	\$224,638.30	-\$23,718.72	\$200,919.58	\$200,917.58	\$2.00	\$200,917.58	\$0.00	\$2.00	\$200,917.58	\$200,917.58	\$0.00
3551 Reparación y mantenimiento de equipo de transporte	\$224,638.30	-\$23,718.72	\$200,919.58	\$200,917.58	\$2.00	\$200,917.58	\$0.00	\$2.00	\$200,917.58	\$200,917.58	\$0.00
3580 Servicios de limpieza y manejo de desechos	\$12,150.00	\$62,693.02	\$74,843.02	\$74,843.02	\$0.00	\$74,843.02	\$0.00	\$0.00	\$74,843.02	\$74,843.02	\$0.00
3581 Servicios de limpieza y manejo de desechos	\$12,150.00	\$62,693.02	\$74,843.02	\$74,843.02	\$0.00	\$74,843.02	\$0.00	\$0.00	\$74,843.02	\$74,843.02	\$0.00
3590 Servicios de jardinería y fumigación	\$10,173.00	-\$6,113.00	\$4,060.00	\$4,060.00	\$0.00	\$4,060.00	\$0.00	\$0.00	\$4,060.00	\$4,060.00	\$0.00
3591 Servicios de jardinería y fumigación	\$10,173.00	-\$6,113.00	\$4,060.00	\$4,060.00	\$0.00	\$4,060.00	\$0.00	\$0.00	\$4,060.00	\$4,060.00	\$0.00
3600 SERVICIOS DE COMUNICACION SOCIAL Y PUBLICIDAD	\$9,657.00	-\$9,657.00	\$0.00	\$0.00	\$0.00	\$0.00	\$0.00	\$0.00	\$0.00	\$0.00	\$0.00
3620 Difusión por radio, televisión y otros medios de mensajes	\$9,657.00	-\$9,657.00	\$0.00	\$0.00	\$0.00	\$0.00	\$0.00	\$0.00	\$0.00	\$0.00	\$0.00
3621 Difusión por radio, televisión y otros medios de mensajes	\$9,657.00	-\$9,657.00	\$0.00	\$0.00	\$0.00	\$0.00	\$0.00	\$0.00	\$0.00	\$0.00	\$0.00
3700 Servicios de traslados y viáticos	\$326,579.13	\$7,148.70	\$333,727.83	\$333,727.83	\$0.00	\$333,727.83	\$0.00	\$0.00	\$333,727.83	\$333,727.83	\$0.00
3710 Pasajes aéreos	\$22,144.00	\$12,908.88	\$35,052.88	\$35,052.88	\$0.00	\$35,052.88	\$0.00	\$0.00	\$35,052.88	\$35,052.88	\$0.00
3711 Pasajes aéreos	\$22,144.00	\$12,908.88	\$35,052.88	\$35,052.88	\$0.00	\$35,052.88	\$0.00	\$0.00	\$35,052.88	\$35,052.88	\$0.00
3720 Pasajes terrestres	\$8,461.00	\$618.93	\$9,079.93	\$9,079.93	\$0.00	\$9,079.93	\$0.00	\$0.00	\$9,079.93	\$9,079.93	\$0.00
3721 Pasajes terrestres	\$8,461.00	\$618.93	\$9,079.93	\$9,079.93	\$0.00	\$9,079.93	\$0.00	\$0.00	\$9,079.93	\$9,079.93	\$0.00
3750 Viáticos en el país	\$293,166.13	-\$10,595.23	\$282,570.90	\$282,570.90	\$0.00	\$282,570.90	\$0.00	\$0.00	\$282,570.90	\$282,570.90	\$0.00
3751 Viáticos en el país	\$241,991.25	-\$22,610.95	\$219,380.30	\$219,380.30	\$0.00	\$219,380.30	\$0.00	\$0.00	\$219,380.30	\$219,380.30	\$0.00
3752 GASTOS DE TRASLADOS EN COMISIONES OFICIALE	\$51,174.88	\$12,015.72	\$63,190.60	\$63,190.60	\$0.00	\$63,190.60	\$0.00	\$0.00	\$63,190.60	\$63,190.60	\$0.00
3790 Otros servicios de traslado y hospedaje	\$2,808.00	\$4,216.12	\$7,024.12	\$7,024.12	\$0.00	\$7,024.12	\$0.00	\$0.00	\$7,024.12	\$7,024.12	\$0.00
3791 OTROS SERVICIOS DE TRASLADO Y HOSPEDAJE	\$2,808.00	\$4,216.12	\$7,024.12	\$7,024.12	\$0.00	\$7,024.12	\$0.00	\$0.00	\$7,024.12	\$7,024.12	\$0.00
3800 SERVICIOS OFICIALES	\$63,715.41	-\$30,787.41	\$32,928.00	\$32,928.00	\$0.00	\$32,928.00	\$0.00	\$0.00	\$32,928.00	\$32,928.00	\$0.00
3810 Gastos ceremonial	\$0.00	\$26,728.00	\$26,728.00	\$26,728.00	\$0.00	\$26,728.00	\$0.00	\$0.00	\$26,728.00	\$26,728.00	\$0.00
3811 Gastos de orden social y cultural	\$2,727.38	-\$2,468.38	\$269.00	\$269.00	\$0.00	\$269.00	\$0.00	\$0.00	\$269.00	\$269.00	\$0.00
3820 Gastos de orden social y cultural	\$2,727.38	-\$2,468.38	\$269.00	\$269.00	\$0.00	\$269.00	\$0.00	\$0.00	\$269.00	\$269.00	\$0.00
3830 Congresos y convenciones	\$11,112.62	-\$11,112.62	\$0.00	\$0.00	\$0.00	\$0.00	\$0.00	\$0.00	\$0.00	\$0.00	\$0.00
3831 Congresos y convenciones	\$11,112.62	-\$11,112.62	\$0.00	\$0.00	\$0.00	\$0.00	\$0.00	\$0.00	\$0.00	\$0.00	\$0.00



COMISION ESTATAL DE DERECHOS HUMANOS, SAN LUIS POTOSI
SAN LUIS POTOSI
 Estado del Ejercicio del Presupuesto por Capitulo del Gasto Al 31/dic/2020



Ucr: SUPERVISOR
 Rep: rptEstadoPresupuestoEgresos

Fecha y hora de Impresión | 26/ene/2021 09:56 a.m.

Objeto del Gasto	Aprobado	Ampliaciones / (Reducciones)	Presupuesto Vigente	Comprometido	Presupuesto Disponible para Comprometer	Devengado	Comprometido No Devengado	Presupuesto Sin Devengar	Ejercido	Pagado	Cuentas por Pagar Deuda
3850 Gastos de representación	\$49,875.41	-\$43,944.41	\$5,931.00	\$5,931.00	\$0.00	\$5,931.00	\$0.00	\$0.00	\$5,931.00	\$5,931.00	\$0.00
3851 Gastos de representación	\$49,875.41	-\$43,944.41	\$5,931.00	\$5,931.00	\$0.00	\$5,931.00	\$0.00	\$0.00	\$5,931.00	\$5,931.00	\$0.00
3900 OTROS SERVICIOS GENERALES	\$441,797.33	\$538,605.71	\$980,403.04	\$980,403.04	\$0.00	\$980,403.04	\$0.00	\$0.00	\$980,403.04	\$757,359.40	\$223,043.64
3920 Impuestos y derechos	\$41,797.33	-\$4,612.33	\$37,185.00	\$37,185.00	\$0.00	\$37,185.00	\$0.00	\$0.00	\$37,185.00	\$37,185.00	\$0.00
3923 TENENCIAS Y CANJE DE PLACAS DE VEHICULOS OF	\$41,797.33	-\$4,612.33	\$37,185.00	\$37,185.00	\$0.00	\$37,185.00	\$0.00	\$0.00	\$37,185.00	\$37,185.00	\$0.00
3940 Sentencias y resoluciones judiciales	\$0.00	\$96,848.40	\$96,848.40	\$96,848.40	\$0.00	\$96,848.40	\$0.00	\$0.00	\$96,848.40	\$96,848.40	\$0.00
3941 Sentencias y resoluciones por autoridad competente	\$0.00	\$96,848.40	\$96,848.40	\$96,848.40	\$0.00	\$96,848.40	\$0.00	\$0.00	\$96,848.40	\$96,848.40	\$0.00
3980 Impuesto sobre nóminas y otros que se deriven de una re	\$400,000.00	\$446,369.64	\$846,369.64	\$846,369.64	\$0.00	\$846,369.64	\$0.00	\$0.00	\$846,369.64	\$823,326.00	\$23,043.64
3982 IMPUESTO SOBRE NOMINA	\$400,000.00	\$446,369.64	\$846,369.64	\$846,369.64	\$0.00	\$846,369.64	\$0.00	\$0.00	\$846,369.64	\$823,326.00	\$23,043.64
5000 BIENES MUEBLES, INMUEBLES E INTANGIBLES:	\$228,458.00	\$382,067.85	\$610,525.85	\$610,525.85	\$0.00	\$610,525.85	\$0.00	\$0.00	\$610,525.85	\$610,525.85	\$0.00
5100 MOBILIARIO Y EQUIPO DE ADMINISTRACIÓN	\$228,458.00	\$354,037.54	\$582,495.54	\$582,495.54	\$0.00	\$582,495.54	\$0.00	\$0.00	\$582,495.54	\$582,495.54	\$0.00
5100 Muebles de oficina y estantería	\$228,458.00	-\$24,885.05	\$203,572.95	\$203,572.95	\$0.00	\$203,572.95	\$0.00	\$0.00	\$203,572.95	\$203,572.95	\$0.00
5111 Muebles de oficina y estantería	\$228,458.00	-\$24,885.05	\$203,572.95	\$203,572.95	\$0.00	\$203,572.95	\$0.00	\$0.00	\$203,572.95	\$203,572.95	\$0.00
5150 Equipos de cómputo y de tecnologías de la información	\$0.00	\$378,922.59	\$378,922.59	\$378,922.59	\$0.00	\$378,922.59	\$0.00	\$0.00	\$378,922.59	\$378,922.59	\$0.00
5151 Equipos de cómputo y de tecnología de la información	\$0.00	\$378,922.59	\$378,922.59	\$378,922.59	\$0.00	\$378,922.59	\$0.00	\$0.00	\$378,922.59	\$378,922.59	\$0.00
5600 MAQUINARIA, OTROS EQUIPOS Y HERRAMIENTAS	\$0.00	\$11,950.32	\$11,950.32	\$11,950.32	\$0.00	\$11,950.32	\$0.00	\$0.00	\$11,950.32	\$11,950.32	\$0.00
5660 Equipos de generación eléctrica, aparatos y accesorios el	\$0.00	\$11,950.32	\$11,950.32	\$11,950.32	\$0.00	\$11,950.32	\$0.00	\$0.00	\$11,950.32	\$11,950.32	\$0.00
5661 Equipos de generación eléctrica, aparatos y accesorios el	\$0.00	\$11,950.32	\$11,950.32	\$11,950.32	\$0.00	\$11,950.32	\$0.00	\$0.00	\$11,950.32	\$11,950.32	\$0.00
5900 ACTIVOS INTANGIBLES	\$0.00	\$16,079.99	\$16,079.99	\$16,079.99	\$0.00	\$16,079.99	\$0.00	\$0.00	\$16,079.99	\$16,079.99	\$0.00
5910 Software	\$0.00	\$16,079.99	\$16,079.99	\$16,079.99	\$0.00	\$16,079.99	\$0.00	\$0.00	\$16,079.99	\$16,079.99	\$0.00
5911 Software	\$0.00	\$16,079.99	\$16,079.99	\$16,079.99	\$0.00	\$16,079.99	\$0.00	\$0.00	\$16,079.99	\$16,079.99	\$0.00
Total	\$47,445,193.00	\$25,247.57	\$47,470,440.57	\$47,453,431.00	\$17,009.57	\$47,466,440.50	\$0.00	\$17,009.57	\$47,477,761.13	\$45,993,688.81	\$1,484,072.32



COMISION ESTATAL DE DERECHOS HUMANOS, SAN LUIS POTOSI
SAN LUIS POTOSI

Analítico del Ejercicio Presupuesto de Egresos Ente Público / Distribución Geográfica (Entidad Federativa)
Del 01/ene/2020 Al 31/dic/2020


Usr: SUPERVISOR

Rep: rptEstadoPresupuestoEgresos_DG_A


Fecha y 26/ene/2021

hora de Impresión 09:59 a.m.

Ejercicio del Presupuesto		Egreso Aprobado	Ampliaciones / (Reducciones)	Egreso Modificado	Egreso Comprometido	Egreso Devengado	Egreso Ejercido	Egreso Pagado	Subejercicio
01	ESTADO DE S.L.P	\$41,043,892.27	-\$926,342.71	\$40,117,549.56	\$40,100,539.99	\$40,100,539.59	\$40,124,873.12	\$38,649,402.00	\$17,009.97
02	VALLÉS (REGION VALLÉS)	\$2,860,963.96	\$180,569.48	\$3,041,533.44	\$3,041,533.44	\$3,041,533.44	\$3,041,533.44	\$3,041,533.44	\$0.00
03	ENLACE (ZONA MEDIA)	\$663,755.08	\$294,295.42	\$958,050.50	\$958,050.50	\$958,050.50	\$958,050.50	\$958,050.50	\$0.00
04	TAMAZUBCHALE (ZONA HUASTECA)	\$571,616.19	\$96,753.53	\$668,369.72	\$668,369.72	\$668,369.72	\$668,369.72	\$659,965.52	\$0.00
05	MATEHUALA (ZONA ALTIPLANO)	\$2,404,965.50	\$379,971.85	\$2,784,937.35	\$2,784,937.35	\$2,784,937.35	\$2,784,937.35	\$2,784,937.35	\$0.00
Total		\$47,445,193.00	-\$25,247.57	\$47,419,945.43	\$47,453,431.00	\$47,453,430.60	\$47,477,764.13	\$45,995,888.81	\$17,009.97



LIC. JORGE ANDRES LOPEZ ESPINOSA
PRESIDENTE



CPG NANCY DEL CARMEN SANCHEZ GUERRERO
CONTADORA



C. GUILLERMO CONTRERAS GARCIA
DIRECTOR ADMINISTRATIVO



COMISION ESTATAL DE DERECHOS HUMANOS, SAN LUIS POTOSI
SAN LUIS POTOSI

Proporción Gasto Programable
Al 31/dic/2020

Usr. SUPERVISOR
Rep: rptIndicadoresFinancieros

Fecha y hora de Impresión 26/ene/2021 10:00 a.m.

PRESUPUESTO
INDICADORES DE GASTO

Nombre del Indicador:

Proporción Gasto Programable

Objetivo del Indicador:

Determinar la participación del gasto programable con respecto al total de egresos

Variables que intervienen:

TGP=Total de Gasto Programable TE=Total de Egreso

Unidad de Medida:

Porcentaje

Base de Comparación

Presupuesto de Egresos de ejercicios anteriores

Formula:

$$\frac{TGP}{TE} \times 100$$

Medios de Verificación:

Presupuesto de Egresos o Cuenta Pública

Miles de pesos		Indicador
TGP	\$47,453,431.00	99.96 %
TE	\$47,470,441.00	





COMISION ESTATAL DE DERECHOS HUMANOS, SAN LUIS POTOSI
SAN LUIS POTOSI

Proporción Gasto Programable

Al 31/dic/2020

Usu: SUPERVISOR

Rep: rptIndicadoresFinancieros

Fecha y hora de Impresión | 26/ene/2021
10:00 a.m.

LIC. JORGE ANDRES LOPEZ ESPINOSA
PRESIDENTE

CPC NANCY DEL CARMEN SANCHEZ GUERRERO
CONTADORA

C. GUILLERMO CONTRERAS GARCIA
DIRECTOR ADMINISTRATIVO


3. INFORMACIÒN PROGRAMATICA.

Cuenta Pública 2020
COMISION ESTATAL DE DERECHOS HUMANOS, SAN LUIS POTOSI
 Gasto por Categoría Programática
 Del 1 de Enero al 31 de Diciembre de 2020

Concepto	Aprobado		Ampliaciones/ (Reducciones)		Estratos		Devengado		Pagado		Subejercicio	
	1	47,445,193	2	25,248	3=(1+2)	47,470,441	4	47,453,431	5	45,993,889	6=(3+4)	17,010
Programas												
Subsidios: Sector Social y Privado o Entidades Federativas y Municipios												
Sujetos a Reglas de Operación		0		0		0		0		0		0
Otros Subsidios		0		0		0		0		0		0
Desempeño de las Funciones												
Prestación de Servicios Públicos		47,445,193		25,248		47,470,441		47,453,431		45,993,889		17,010
Provisión de Bienes Públicos		47,445,193		25,248		47,470,441		47,453,431		45,993,889		17,010
Planeación, seguimiento y evaluación de políticas públicas		0		0		0		0		0		0
Promoción y fomento		0		0		0		0		0		0
Regulación y supervisión		0		0		0		0		0		0
Funciones de las Fuerzas Armadas (Únicamente Gobierno Federal)		0		0		0		0		0		0
Específicos		0		0		0		0		0		0
Proyectos de Inversión		0		0		0		0		0		0
Administrativos y de Apoyo		0		0		0		0		0		0
Apoyo al proceso presupuestario y para mejorar la eficiencia institucional		0		0		0		0		0		0
Apoyo a la función pública y al mejoramiento de la gestión		0		0		0		0		0		0
Operaciones ajenas		0		0		0		0		0		0
Compromisos		0		0		0		0		0		0
Obligaciones		0		0		0		0		0		0
Obligaciones de cumplimiento de resolución jurisdiccional		0		0		0		0		0		0
Desastres Naturales		0		0		0		0		0		0
Pensiones y jubilaciones		0		0		0		0		0		0
Aportaciones a la seguridad social		0		0		0		0		0		0
Aportaciones a fondos de estabilización		0		0		0		0		0		0
Aportaciones a fondos de inversión y reestructura de pensiones		0		0		0		0		0		0
Programas de Gasto Federalizado (Gobierno Federal)		0		0		0		0		0		0
Gasto Federalizado		0		0		0		0		0		0
Participaciones a entidades federativas y municipios		0		0		0		0		0		0
Costo financiero, deuda o apoyos a deudores y ahorradores de la banca		0		0		0		0		0		0
Adeudos de ejercicios fiscales anteriores		0		0		0		0		0		0
Total del Gasto		47,445,193		25,248		47,470,441		47,453,431		45,993,889		17,010


 LIC. JORGE ANDRES LOPEZ ESPINOSA
 PRESIDENTE

 CPE NANCY DEL CARMEN SANCHEZ GUERRERO
 CONTADORA


 G. GUILLERMO CONTRERAS GARCIA
 DIRECTOR ADMINISTRATIVO



Usr: SUPERVISOR
Rep: rptEstadoPresupuestoEgresosUA_FN_PG_PY

COMISION ESTATAL DE DERECHOS HUMANOS, SAN LUIS POTOSI SAN LUIS POTOSI

Ramo o Dependencia / Función / Programa Presupuestario (Modalidad y Programa) / Actividad Institucional
Del 01/ene/2020 Al 31/dic/2020

Fecha y hora de impresión
26/ene/2021 10:03 a.m.

Ramo o Dependencia/ Función/ Programa Presupuestario (Modalidad y Programa) /Actividad Institucional	Ampliaciones/ Aprobado (Reducciones)	Presupuesto Vigente	Comprometido	Presupuesto Disponble para Comprometer	Devengado	Comprometido No Devengado	Presupuesto Sin Devengar	Ejercido	Pagado	Cuentas por Pagar Deuda
0 Sin Ramo/Dependencia										
1200 JUSTICIA										
DH DERECHOS HUMANOS	\$47,445,193.00	\$47,470,440.57	\$47,453,431.00	\$17,009.57	\$47,453,430.60	\$0.40	\$17,009.97	\$47,477,764.13	\$45,993,888.81	\$1,459,541.79
01 PRESIDENCIA	\$6,069,433.38	\$7,625,203.25	\$7,625,203.25	\$0.00	\$7,625,203.25	\$0.00	\$0.00	\$7,640,269.25	\$6,586,741.85	\$1,039,461.40
02 DIRECCION GENERAL ADMINISTRATIVA	\$9,658,027.90	\$6,358,815.19	\$6,358,815.19	\$0.00	\$6,358,814.79	\$0.40	\$0.40	\$6,366,082.32	\$6,011,829.24	\$346,985.55
03 CONTRALORIA INTERNA	\$1,946,000.28	\$1,507,368.65	\$1,507,368.65	\$0.00	\$1,507,368.65	\$0.00	\$0.00	\$1,507,368.65	\$1,507,368.65	\$0.00
04 CONSEJO	\$29,303.98	\$13,156.40	\$13,156.40	\$0.00	\$13,156.40	\$0.00	\$0.00	\$13,156.40	\$13,156.40	\$0.00
05 PRIMERA VISITADURIA	\$7,830,547.38	\$7,496,299.11	\$7,496,299.11	\$0.00	\$7,496,299.11	\$0.00	\$0.00	\$7,496,299.11	\$7,496,299.11	\$0.00
06 SEGUNDA VISITADURIA	\$2,860,963.96	\$3,041,533.44	\$3,041,533.44	\$0.00	\$3,041,533.44	\$0.00	\$0.00	\$3,041,533.44	\$3,041,533.44	\$0.00
07 TERCERA VISITADURIA	\$3,369,746.21	\$2,902,632.26	\$2,902,632.26	\$0.00	\$2,902,632.26	\$0.00	\$0.00	\$2,902,632.26	\$2,902,632.26	\$0.00
08 CUARTA VISITADURIA	\$2,404,965.50	\$2,784,937.35	\$2,784,937.35	\$0.00	\$2,784,937.35	\$0.00	\$0.00	\$2,784,937.35	\$2,784,937.35	\$0.00
09 DIRECCION DE QUEJAS	\$4,571,523.45	\$5,296,720.13	\$5,296,720.13	\$0.00	\$5,296,720.13	\$0.00	\$0.00	\$5,296,720.13	\$5,296,720.13	\$0.00
10 SECRETARIA EJECUTIVA	\$1,792,889.39	\$1,909,727.97	\$1,909,727.97	\$0.00	\$1,909,727.97	\$0.00	\$0.00	\$1,909,727.97	\$1,909,727.97	\$0.00
11 SECRETARIA TECNICA	\$712,823.53	\$713,652.02	\$713,652.02	\$0.00	\$713,652.02	\$0.00	\$0.00	\$713,652.02	\$713,652.02	\$0.00
12 DIRECCION DE EDUCACION Y CAPACITACION	\$3,751,381.50	\$2,700,657.13	\$2,700,657.13	\$0.00	\$2,700,657.13	\$0.00	\$0.00	\$2,700,657.13	\$2,635,966.49	\$64,690.64
13 DIRECCION DE EQUIDAD Y NO DISCRIMINACI	\$2,312,215.27	\$2,746,786.25	\$2,746,786.25	\$0.00	\$2,746,786.25	\$0.00	\$0.00	\$2,746,786.25	\$2,746,786.25	\$0.00
14 OFICINA DE ENLACE ZONA MEDIA	\$563,755.08	\$858,050.50	\$858,050.50	\$0.00	\$858,050.50	\$0.00	\$0.00	\$858,050.50	\$858,050.50	\$0.00
15 OFICINA DE ENLACE HUASTECA SUR	\$571,616.19	\$668,369.72	\$668,369.72	\$0.00	\$668,369.72	\$0.00	\$0.00	\$668,369.72	\$659,965.52	\$8,404.20
16 COHESION SOCIAL CON LA UNION EUROPEA	\$0.00	\$758,296.66	\$741,287.09	\$17,009.57	\$741,287.09	\$0.00	\$17,009.57	\$741,287.09	\$741,287.09	\$0.00
17 PROYECTO SEGE	\$0.00	\$88,234.54	\$88,234.54	\$0.00	\$88,234.54	\$0.00	\$0.00	\$88,234.54	\$88,234.54	\$0.00
JUSTICIA	\$47,445,193.00	\$47,470,440.57	\$47,453,431.00	\$17,009.57	\$47,453,430.60	\$0.40	\$17,009.97	\$47,477,764.13	\$45,993,888.81	\$1,459,541.79

Sin Ramo/Dependencia \$47,445,193.00 \$25,247.57 \$47,470,440.57 \$47,453,431.00 \$17,009.57 \$47,453,430.60 \$0.40 \$17,009.97 \$47,477,764.13 \$45,993,888.81 \$1,459,541.79

Total \$47,445,193.00 \$25,247.57 \$47,470,440.57 \$47,453,431.00 \$17,009.57 \$47,453,430.60 \$0.40 \$17,009.97 \$47,477,764.13 \$45,993,888.81 \$1,459,541.79


4. INFORMACION
COMPLEMENTARIA
Y ANEXOS
TRIMESTRALES


Cuenta Pública 2020
COMISION ESTATAL DE DERECHOS HUMANOS, SAN LUIS POTOSI
Informe de Pasivos Contingentes
Del 1 de Enero al 31 de Diciembre de 2020
(Pesos)


"En cumplimiento a lo dispuesto en los artículos 46, fracción I, inciso d, y 52 de la Ley General de Contabilidad Gubernamental, y de conformidad con lo establecido en el capítulo VII, numeral III, inciso g) del Manual de Contabilidad Gubernamental emitido por el CONAC, el ente público informa lo siguiente:"

Cuenta	Concepto	Importe
TOTAL		

Bajo protesta de decir verdad declaramos que los Estados Financieros y sus Notas son razonablemente correctos y responsabilidad del emisor


LIC. JORGE ANDRÉS LOPEZ ESPINOSA
PRESIDENTE


CPC NANCY DEL CARMEN SANCHEZ GUERRERO
CONTADORA


C. GUILLERMO CONTRERAS GARCIA
DIRECTOR ADMINISTRATIVO


Cuenta Pública 2020
COMISION ESTATAL DE DERECHOS HUMANOS, SAN LUIS POTOSI
 Endeudamiento Neto
 Del 1 de Enero al 31 de Diciembre de 2020

Identificación de Crédito o Instrumento	Contratación/Colocación	Amortización	Endeudamiento Neto
	A	B	C = A - B
Créditos Bancarios			
			0
			0
			0
			0
			0
			0
			0
			0
			0
			0
Total Créditos Bancarios	0	0	0


Otros Instrumentos de Deuda			
			0
			0
			0
			0
			0
			0
			0
			0
			0
			0
			0
Total Otros Instrumentos de Deuda	0	0	0

TOTAL	0	0	0
--------------	----------	----------	----------

 LIC. JORGE ANDRES LOPEZ ESPINOSA
 PRESIDENTE



 CPC NANCY DEL CARMEN SANCHEZ GUERRERO
 CONTADORA



 C. GUILLERMO CONTRERAS GARCIA
 DIRECTOR ADMINISTRATIVO

Cuenta Pública 2020
COMISION ESTATAL DE DERECHOS HUMANOS, SAN LUIS POTOSI
 Intereses de la Deuda
 Del 1 de Enero al 31 de Diciembre de 2020

Identificación de Crédito o Instrumento	Devengado	Pagado
Créditos Bancarios		
Total de intereses de Créditos Bancarios	0	0


Otros Instrumentos de Deuda		
Total de intereses de Otros Instrumentos de Deuda	0	0

TOTAL	0	0
--------------	----------	----------

 LIC. JORGE ANDRES LOPEZ ESPINOSA
 PRESIDENTE



 CPC NANCY DEL CARMEN SANCHEZ GUERRERO
 CONTADORA



 C. GUILLERMO CONTRERAS GARCIA
 DIRECTOR ADMINISTRATIVO

Cuenta Pública 2020
 COMISION ESTATAL DE DERECHOS HUMANOS, SAN LUIS POTOSI
 Indicadores de Postura Fiscal
 Del 1 de Enero al 31 de Diciembre de 2020

Concepto	Estimado	Devengado	Pagado ³
I. Ingresos Presupuestarios (I=1+2)	47,445,193	46,712,756	46,712,756
1. Ingresos del Gobierno de la Entidad Federativa ¹	47,445,193	46,712,756	46,712,756
2. Ingresos del Sector Paraestatal ¹	0	0	0
II. Egresos Presupuestarios (II=3+4)	47,445,193	47,453,431	45,993,889
3. Egresos del Gobierno de la Entidad Federativa ²	47,445,193	47,453,431	45,993,889
4. Egresos del Sector Paraestatal ²	0	0	0
III. Balance Presupuestario (Superávit o Déficit) (III = I - II)	0	-740,675	718,867

Concepto	Estimado	Devengado	Pagado ³
III. Balance presupuestario (Superávit o Déficit)	0	-740,675	718,867
IV. Intereses, Comisiones y Gastos de la Deuda	0	0	0
V. Balance Primario (Superávit o Déficit) (V= III - IV)	0	-740,675	718,867

Concepto	Estimado	Devengado	Pagado ³
A. Financiamiento	0	0	0
B. Amortización de la deuda	0	0	0
C. Endeudamiento ó desendeudamiento (C = A - B)	0	0	0

1. Los Ingresos que se presentan son los ingresos presupuestarios totales sin incluir los ingresos por financiamientos. Los Ingresos del Gobierno de la Entidad Federativa corresponden a los del Poder Ejecutivo, Legislativo Judicial y Autónomos
2. Los egresos que se presentan son los egresos presupuestarios totales sin incluir los egresos por amortización. Los egresos del Gobierno de la Entidad Federativa corresponden a los del Poder Ejecutivo, Legislativo, Judicial y Órganos Autónomos
3. Para Ingresos se reportan los ingresos recaudados; para egresos se reportan los egresos pagados


 LIC. JORGE ANDRES LOPEZ ESPINOSA
 PRESIDENTE


 C. GUILLERMO CONTRERAS GARCIA
 DIRECTOR ADMINISTRATIVO

 CPC NANCY DEL CARMEN SANCHEZ GUERRERO
 CONTADORA


COMISION ESTATAL DE DERECHOS HUMANOS		
RELACION DE BIENES MUEBLES		
PERIODO AL 31 DE DICIEMBRE DE 2020		
CODIGO	DESCRIPCION	VALOR EN LIBROS
1241	MOBILIARIO Y EQUIPO DE ADMINISTRACIÓN	\$5,362,162.28
1242	MOBILIARIO Y EQUIPO EDUCACIONAL Y RECREATIVO	\$261,113.08
1244	VEHÍCULOS Y EQUIPO DE TRANSPORTE	\$3,644,829.00
1246	MAQUINARIA, OTROS EQUIPOS Y HERRAMIENTAS	\$462,332.82


 LIC. JORGE ANDRÉS LOPEZ ESPINOSA
 PRESIDENTE



 C. GUILLERMO CONTRERAS GARCIA
 DIRECTOR ADMINISTRATIVO


 CPC NANCY DEL CARMEN SANCHEZ GUERRERO
 CONTADORA

COMISION ESTATAL DE DERECHOS HUMANOS		
RELACION DE BIENES INMUEBLES		
PERIODO AL 31 DE DICIEMBRE DE 2020		
CODIGO	DESCRIPCION	VALOR EN LIBROS
1231	TERRENOS	862,425


 LIC. JORGE ANDRES LOPEZ ESPINOSA
 PRESIDENTE


 C. GUILLERMO CONTRERAS GARCIA
 DIRECTOR ADMINISTRATIVO


 CPC NANCY DEL CARMEN SANCHEZ GUERRERO
 CONTADORA

COMISION ESTATAL DE DERECHOS HUMANOS	
RELACION DE CUENTAS BANCARIAS PRODUCTIVAS	
PERIODO AL 31 DE DICIEMBRE DE 2020	
FONDO / PROGRAMA O CONVENIO	DATOS DE LA CUENTA BANCARIA
	INSTITUCION BANCARIA
	NUMERO DE CUENTA
10 - PARTICIPACIONES E INGRESOS POR CONVENIOS	BANORTE SA
	841017285


LIC. JORGE ANDRES LOPEZ ESPINOSA
PRESIDENTE

C. GUILLERMO CONTRERAS GARCIA
DIRECTOR ADMINISTRATIVO



CPG-NANCY DEL CARMEN SANCHEZ GUERRERO
CONTADORA


COMISION ESTATAL DE DERECHOS HUMANOS	
RELACION DE ESQUEMAS BURSATILES Y DE COBERTURA FINANCIERA	
PERIODO AL 31 DE DICIEMBRE DE 2020	
ESQUEMA BURSATIL	
NO SE TIENEN ESQUEMAS BURSATILES Y DE COBERTURA FINANCIERA	



LIC. JORGE ANDRES LOPEZ ESPINOSA
PRESIDENTE




C. GUILLERMO CONTRERAS GARCIA
DIRECTOR ADMINISTRATIVO



CPC NANCY DEL CARMEN SANCHEZ GUERRERO
CONTADORA

Indicador	Resultado	Parametro
01.- LIQUIDEZ (Activo Circulante / Pasivo Circulante)		
<p>\$1,805,974.42 / \$425,111.73</p> <p>Se dispone de 4.25 de activo circulante para pagar cada \$1.00 de obligaciones a corto plazo. Por lo que se cuenta con liquidez.</p>	4.25	<p>a) Positivo = mayor de 1.1 veces</p> <p>b) Aceptable = de 1.0 a 1.1 veces</p> <p>c) No aceptable = menor a 1.0 veces</p>
02.- MÁRGEN DE SEGURIDAD ((Activo Circulante - Pasivo Circulante) / Pasivo Circulante)		
<p>(\$1,805,974.42 - \$425,111.73) / \$425,111.73</p> <p>Se cuenta con un nivel positivo de margen de seguridad para solventar contingencias.</p>	324.82%	<p>a) Positivo = mayor a 35%</p> <p>b) Aceptable = de 0% a 35%</p> <p>c) No aceptable = menor a 0%</p>
03.-PROPORCIÓN DEL PASIVO A CORTO PLAZO SOBRE EL PASIVO TOTAL (Pasivo Circulante/Pasivo Total)		
<p>(\$425,111.73 / \$1,834,897.58)</p> <p>Este resultado indica que el financiamiento a largo plazo predomina respecto al pasivo a corto plazo..</p>	23.16%	<p>a) Positivo = mayor o igual a 50%</p> <p>b) No Aceptable = menor a 50%</p>
04.- SOLVENCIA (Pasivo Total / Activo Total)		
<p>\$1,834,897.58 / \$9,330,707.19</p> <p>Se cuenta con un nivel positivo de solvencia para cumplir con sus compromisos a largo plazo.</p>	19.66%	<p>a) Positivo = mayor a 35%</p> <p>b) Aceptable = de 0% a 35%</p> <p>c) No aceptable = menor a 0%</p>
05.- AUTONOMÍA FINANCIERA (Ingresos Propios / Ingresos Totales)		
<p>\$46,712,756.06 / \$46,712,756.06</p> <p>El resultado refleja el porcentaje de los ingresos propios, por lo que se cuenta con autonomía financiera.</p>	100.00%	<p>a) Positivo = mayor o igual a 50%</p> <p>b) No aceptable = menor a 50%</p>
06.- AUTONOMÍA FINANCIERA PARA CUBRIR EL GASTO CORRIENTE (Ingresos Propios / Gasto Corriente)		
<p>\$46,712,756.06 / \$46,842,904.75</p> <p>El gasto corriente es cubierto en un 99.72% con recursos propios, por lo cual se cuenta con un nivel positivo de autonomía financiera, para cubrir su gasto corriente.</p>	99.72%	<p>a) Positivo = mayor al 55%</p> <p>b) Aceptable = 45% al 55%</p> <p>c) No aceptable = menor al 45%</p>
07.- REALIZACIÓN DE INVERSIONES, SERVICIOS Y BENEFICIO SOCIAL (Gasto de capital / Otros Ingresos)		
	0.00	<p>a) Positivo = mayor al 70%</p> <p>b) Aceptable = 60% al 70%</p> <p>c) No aceptable = menor al 60%</p>
08.- RESULTADO FINANCIERO ((Saldo Inicial + Ingresos Totales) / Gasto Total)		
<p>\$2,398,299.20 + \$46,712,756.06 / \$47,453,430.60</p> <p>Se cuenta con un nivel Positivo de equilibrio financiero en la administración de los recursos.</p>	1.03	<p>a) Positivo = Igual o mayor a 1</p> <p>b) No Aceptable = Menor a 1</p>
09.- PROPORCIÓN DEL GASTO CORRIENTE SOBRE EL GASTO TOTAL (Gasto corriente / Gasto Total)		
<p>\$46,842,904.75 / \$47,453,430.60</p> <p>El gasto corriente representan el 98.71% del gasto total.</p>	98.71%	
10.- PROPORCIÓN DE LOS SERVICIOS PERSONALES S/GASTO CORRIENTE (Servicios Personales/Gasto corriente)		
<p>\$41,427,284.97 / \$46,842,904.75</p> <p>Los servicios personales representan el 88.43% del gasto corriente.</p>	88.43%	









COMISION ESTATAL DE DERECHOS HUMANOS, SAN LUIS POTOSI
SAN LUIS POTOSI

Indicadores Financieros
Del 01/ene/2020 Al 31/dic/2020

Usu: SUPERVISOR
Rep: rptIndicadores

Fecha y hora de Impresión | 26/ene/2021
10:05 a.m.

Indicador	Resultado Parametro
 LIC. JORGE ANDRES LOPEZ ESPINOSA	 C. GUILLERMO CONTRERAS GARCIA
PRESIDENTE	DIRECTOR ADMINISTRATIVO
 CPC NANCY DEL CARMEN SANCHEZ GUERRERO CONTADORA	

5. LEY DE DISCIPLINA FINANCIERA.

COMISION ESTATAL DE DERECHOS HUMANOS, SAN LUIS POTOSI (a)
 Estado de Situación Financiera Detallado - LDF
 Al 31 de diciembre de 2019 y al 31 de Diciembre de 2020 (b)
 (PESOS)

Concepto (c)	2020 (d)	31 de diciembre de 2019 (e)	Concepto (c)	2020 (d)	31 de diciembre de 2019 (e)
ACTIVO			PASIVO		
Activo Circulante			Activo Circulante		
a. Efectivo y Equivalentes (a=a1+a2+a3+a4+a5+a6+a7)	1,730,060	1,190,970	a. Cuentas por Pagar a Corto Plazo (a=a1+a2+a3+a4+a5+a6+a7+a8+a9)	425,112	594,280
a1) Efectivo	25,109	-361	a1) Servicios Personales por Pagar a Corto Plazo	186,985	319,905
a2) Bancos/Tesorería	1,692,278	1,178,658	a2) Proveedores por Pagar a Corto Plazo	8,404	455
a3) Bancos/Dependencias y Otros	0	0	a3) Contratistas por Obras Públicas por Pagar a Corto Plazo	0	0
a4) Inversiones Temporales (Hasta 3 meses)	0	0	a4) Participaciones y Aportaciones por Pagar a Corto Plazo	0	0
a5) Fondos con Afectación Específica	0	0	a5) Transferencias Otorgadas por Pagar a Corto Plazo	0	-67
a6) Depósitos de Fondos de Terceros en Garantía y/o Administración	12,673	12,673	a6) Intereses, Comisiones y Otros Gastos de la Deuda Pública por Pagar a Corto Plazo	0	0
a7) Otros Efectivos y Equivalentes	0	0	a7) Retenciones y Contribuciones por Pagar a Corto Plazo	205,665	249,166
b. Derechos a Recibir Efectivo o Equivalentes (b=b1+b2+b3+b4+b5+b6+b7)	65,336	212,145	a8) Devoluciones de la Ley de Ingresos por Pagar a Corto Plazo	0	0
b1) Inversiones Financieras de Corto Plazo	0	0	a9) Otras Cuentas por Pagar a Corto Plazo	24,058	24,822
b2) Cuentas por Cobrar a Corto Plazo	2,378	2,009	b. Documentos por Pagar a Corto Plazo (b=b1+b2+b3)	0	0
b3) Deudores Diversos por Cobrar a Corto Plazo	62,957	210,137	b1) Documentos Comerciales por Pagar a Corto Plazo	0	0
b4) Ingresos por Recuperar a Corto Plazo	0	0	b2) Documentos con Contratistas por Obras Públicas por Pagar a Corto Plazo	0	0
b5) Deudores por Anticipos de la Tesorería a Corto Plazo	0	0	b3) Otros Documentos por Pagar a Corto Plazo	0	0
b6) Préstamos Otorgados a Corto Plazo	0	0	c. Porción a Corto Plazo de la Deuda Pública a Largo Plazo (c=c1+c2)	0	0
b7) Otros Derechos a Recibir Efectivo o Equivalentes a Corto Plazo	0	0	c1) Porción a Corto Plazo de la Deuda Pública	0	0
c. Derechos a Recibir Bienes o Servicios (c=c1+c2+c3+c4+c5)	10,579	30,579	c2) Porción a Corto Plazo de Arrendamiento Financiero	0	0
c1) Anticipo a Proveedores por Adquisición de Bienes y Prestación de Servicios a Corto Plazo	10,579	30,579	d. Títulos y Valores a Corto Plazo	0	0
c2) Anticipo a Proveedores por Adquisición de Bienes Inmuebles y Muebles a Corto Plazo	0	0	e. Pasivos Diferidos a Corto Plazo (e=e1+e2+e3)	0	0
c3) Anticipo a Proveedores por Adquisición de Bienes Intangibles a Corto Plazo	0	0	e1) Ingresos Cobrados por Adelantado a Corto Plazo	0	0
c4) Anticipo a Contratistas por Obras Públicas a Corto Plazo	0	0	e2) Intereses Cobrados por Adelantado a Corto Plazo	0	0
c5) Otros Derechos a Recibir Bienes o Servicios a Corto Plazo	0	0	e3) Otros Pasivos Diferidos a Corto Plazo	0	0
d. Inventarios (d=d1+d2+d3+d4+d5)	0	0	f. Fondos y Bienes de Terceros en Garantía y/o Administración a Corto Plazo (f=f1+f2+f3+f4+f5+f6)	0	0
d1) Inventario de Mercancías para Venta	0	0	f1) Fondos en Garantía a Corto Plazo	0	0
d2) Inventario de Mercancías Terminadas	0	0	f2) Fondos en Administración a Corto Plazo	0	0
d3) Inventario de Mercancías en Proceso de Elaboración	0	0	f3) Fondos Contingentes a Corto Plazo	0	0
d4) Inventario de Materias Primas, Materiales y Suministros para Producción	0	0	f4) Fondos de Fideicomisos, Mandatos y Contratos Análogos a Corto Plazo	0	0
d5) Bienes en Tránsito	0	0	f5) Otros Fondos de Terceros en Garantía y/o Administración a Corto Plazo	0	0
e. Almacenes	0	0	f6) Valores y Bienes en Garantía a Corto Plazo	0	0
f. Estimación por Pérdida o Deterioro de Activos Circulantes (f=f1+f2)	0	0	g. Provisiones a Corto Plazo (g=g1+g2+g3)	0	0
f1) Estimaciones para Cuentas Incobrables por Derechos a Recibir Efectivo o Equivalentes	0	0	g1) Provisión para Demandas y Juicios a Corto Plazo	0	0
f2) Estimación por Deterioro de Inventarios	0	0	g2) Provisión para Contingencias a Corto Plazo	0	0
g. Otros Activos Circulantes (g=g1+g2+g3+g4)	0	0	g3) Otras Provisiones a Corto Plazo	0	0
g1) Valores en Garantía	0	0	h. Otros Pasivos a Corto Plazo (h=h1+h2+h3)	0	0
g2) Bienes en Garantía (excluye depósitos de fondos)	0	0	h1) Ingresos por Clasificar	0	0
g3) Bienes Derivados de Embargos, Decomisos, Aseguramientos y Dación en Pago	0	0	h2) Recaudación por Participar	0	0
g4) Adquisición con Fondos de Terceros	0	0	h3) Otros Pasivos Circulantes	0	0
IA. Total de Activos Circulantes (IA = a + b + c + d + e + f + g)	1,805,974	1,433,695	IIA. Total de Pasivos Circulantes (IIA = a + b + c + d + e + f + g + h)	425,112	594,280
Activo No Circulante			Pasivo No Circulante		
a. Inversiones Financieras a Largo Plazo	0	0	a. Cuentas por Pagar a Largo Plazo	0	0
b. Derechos a Recibir Efectivo o Equivalentes a Largo Plazo	0	0	b. Documentos por Pagar a Largo Plazo	0	0
c. Bienes Inmuebles, Infraestructura y Construcciones en Proceso	862,425	862,425	c. Deuda Pública a Largo Plazo	0	0
d. Bienes Muebles	9,730,437	9,083,459	d. Pasivos Diferidos a Largo Plazo	0	0
e. Activos Intangibles	577,789	561,719	e. Fondos y Bienes de Terceros en Garantía y/o en Administración a Largo Plazo	0	0
f. Depreciación, Deterioro y Amortización Acumulada de Bienes	-3,645,928	-3,645,928	f. Provisiones a Largo Plazo	1,409,786	370,324
g. Activos Diferidos	0	0	IIIB. Total de Pasivos No Circulantes (IIIB = a + b + c + d + e + f)	1,409,786	370,324
h. Estimación por Pérdida o Deterioro de Activos No Circulantes	0	0	II. Total del Pasivo (II = IIA + IIIB)	1,834,898	964,605
i. Otros Activos No Circulantes	0	0	HACIENDA PÚBLICA/PATRIMONIO		
IB. Total de Activos No Circulantes (IB = a + b + c + d + e + f + g + h + i)	7,524,733	6,861,675	IIIA. Hacienda Pública/Patrimonio Contribuido (IIIA = a + b + c)	7,273,654	7,273,654
I. Total del Activo (I = IA + IB)	9,330,707	8,295,369	a. Aportaciones	0	0
			b. Donaciones de Capital	862,425	862,425
			c. Actualización de la Hacienda Pública/Patrimonio	6,411,229	6,411,229
			IIIB. Hacienda Pública/Patrimonio Generado (IIIB = a + b + c + d + e)	222,156	57,111
			a. Resultados del Ejercicio (Ahorro/ Desahorro)	-130,149	1,576,637
			b. Resultados de Ejercicios Anteriores	57,111	-1,519,526
			c. Revalúos	0	0
			d. Reservas	0	0
			e. Rectificaciones de Resultados de Ejercicios Anteriores	295,194	0
			IIIC. Exceso o Insuficiencia en la Actualización de la Hacienda Pública/Patrimonio (IIIC=a+b)	0	0
			a. Resultado por Posición Monetaria	0	0
			b. Resultado por Tenencia de Activos no Monetarios	0	0
			III. Total Hacienda Pública/Patrimonio (III = IIIA + IIIB + IIIC)	7,495,810	7,330,765
			IV. Total del Pasivo y Hacienda Pública/Patrimonio (IV = II + III)	9,330,707	8,295,369


 LIC. JORGE ANDRÉS LOPEZ ESPINOCA
 PRESIDENTE


 CPC NANCY DEL CARMEN SANCHEZ GUERRERO
 CONTADORA


 C. GUILLERMO CONTRERAS GARCIA
 DIRECTOR ADMINISTRATIVO

COMISION ESTATAL DE DERECHOS HUMANOS, SAN LUIS POTOSI (a)							
Informe Analítico de la Deuda Pública y Otros Pasivos - LDF							
Del 1 de Enero al 31 de Diciembre de 2020 (b)							
(PESOS)							
Denominación de la Deuda Pública y Otros Pasivos	Saldo al 31 de diciembre de 2019 (d)	Disposiciones del Periodo	Amortizaciones del Periodo	Revaluaciones, Reclasificaciones y Otros Ajustes	Saldo Final del Periodo (h)	Pago de Intereses del Periodo	Pago de Comisiones y demás costos asociados durante el Periodo
(c)	(d)	(e)	(f)	(g)	h=d+e-f+g	(i)	(j)
1. Deuda Pública (1=A+B)	0	0	0	0	0	0	0
A. Corto Plazo (A=a1+a2+a3)	0	0	0	0	0	0	0
a1) Instituciones de Crédito	0	0	0	0	0	0	0
a2) Títulos y Valores	0	0	0	0	0	0	0
a3) Arrendamientos Financieros	0	0	0	0	0	0	0
B. Largo Plazo (B=b1+b2+b3)	0	0	0	0	0	0	0
b1) Instituciones de Crédito	0	0	0	0	0	0	0
b2) Títulos y Valores	0	0	0	0	0	0	0
b3) Arrendamientos Financieros	0	0	0	0	0	0	0
2. Otros Pasivos	964,605				1,834,898		
3. Total de la Deuda Pública y Otros Pasivos	964,605	0	0	0	1,834,898	0	0
4. Deuda Contingente 1 (informativo)	0	0	0	0	0	0	0
A. Deuda Contingente 1					0		
B. Deuda Contingente 2					0		
C. Deuda Contingente XX					0		
5. Valor de Instrumentos Bono Cupón Cero 2 (Informativo)	0	0	0	0	0	0	0
A. Instrumento Bono Cupón Cero 1					0		
B. Instrumento Bono Cupón Cero 2					0		
C. Instrumento Bono Cupón Cero XX					0		

1. Se refiere a cualquier financiamiento sin fuente o garantía de pago definida, que sea asumida de manera solidaria o subsidiaria por las Entidades Federativas con sus Municipios, organismos descentralizados y empresas de participación estatal mayoritaria y fideicomisos, locales o municipales, y por los Municipios con sus respectivos organismos descentralizados y empresas de participación municipal mayoritaria.

2. Se refiere al valor del Bono Cupón Cero que respalda el pago de los créditos asociados al mismo (Activo).

Obligaciones a Corto Plazo (k)	Monto Contratado (l)	Plazo Pactado (m)	Tasa de Interés (n)	Comisiones y Costos Relacionados (o)	Tasa Efectiva (p)
6. Obligaciones a Corto Plazo (Informativo)	0	0	0	0	0
A. Crédito 1					
B. Crédito 2					
C. Crédito XX					

LIC. JORGE ANDRÉS LOPEZ ESPINOSA

PRESIDENTE

C. GUILLERMO CONTRERAS GARCIA

DIRECTOR ADMINISTRATIVO

CPC INVICY DEL CARMEN SANCHEZ GUERRERO

CONTADORA

COMISION ESTATAL DE DERECHOS HUMANOS, SAN LUIS POTOSI (a)										
Informe Analítico de Obligaciones Diferentes de Financiamientos - LDF										
Del 1 de Enero al 31 de Diciembre de 2020 (b)										
(PESOS)										
Denominación de las Obligaciones Diferentes de Financiamiento	Fecha del Contrato	Fecha de inicio de operación del proyecto	Fecha de vencimiento	Monto de la inversión pactado	Plazo pactado	Monto promedio mensual del pago de la contraprestación	Monto promedio mensual del pago de la contraprestación correspondiente al pago de inversión	Monto pagado de la inversión al XX de XXXX de 20XX	Monto pagado de la inversión actualizado al XX de XXXX de 20XX	Saldo pendiente por pagar de la inversión al XX de XXXX de 20XX
(c)	(d)	(e)	(f)	(g)	(h)	(i)	(j)	(k)	(l)	(m = g - l)
A. Asociaciones Público Privadas (APP's) (A=a+b+c+d)	0	0	0	0	0	0	0	0	0	0
a) APP 1										0
b) APP 2										0
c) APP 3										0
d) APP XX										0
B. Otros Instrumentos (B=a+b+c+d)	0	0	0	0	0	0	0	0	0	0
a) Otro Instrumento 1										0
b) Otro Instrumento 2										0
c) Otro Instrumento 3										0
d) Otro Instrumento XX										0
C. Total de Obligaciones Diferentes de Financiamiento (C=A+B)	0	0	0	0	0	0	0	0	0	0


 LIC. JORGE ANDRÉS LOPEZ ESPINOSA
 PRESIDENTE


 C. GUILLERMO CONTRERAS GARCIA
 DIRECTOR ADMINISTRATIVO


 NANCY DEL CARMEN SANCHEZ GUERRERO
 CONTADORA

COMISIÓN ESTATAL DE DERECHOS HUMANOS, SAN LUIS POTOSÍ (a)
Balance Presupuestario - LDF
 Del 1 de Enero al 31 de Diciembre de 2020 (b)
 (PESOS)

Concepto (c)	Estimado/ Aprobado (d)	Devengado	Recaudado/ Pagado
A. Ingresos Totales (A = A1+A2+A3)	47,445,193	46,712,756	46,712,756
A1. Ingresos de Libre Disposición	47,445,193	46,712,756	46,712,756
A2. Transferencias Federales Etiquetadas			
A3. Financiamiento Neto	0	0	0
B. Egresos Presupuestarios¹ (B = B1+B2)	47,445,193	47,453,431	45,993,889
B1. Gasto No Etiquetado (sin incluir Amortización de la Deuda Pública)	47,445,193	47,453,431	45,993,889
B2. Gasto Etiquetado (sin incluir Amortización de la Deuda Pública)			
C. Remanentes del Ejercicio Anterior (C = C1 + C2)		0	0
C1. Remanentes de Ingresos de Libre Disposición aplicados en el periodo			
C2. Remanentes de Transferencias Federales Etiquetadas aplicados en el periodo			
I. Balance Presupuestario (I = A - B + C)	0	-740,675	718,867
II. Balance Presupuestario sin Financiamiento Neto (II = I - A3)	0	-740,675	718,867
III. Balance Presupuestario sin Financiamiento Neto y sin Remanentes del Ejercicio Anterior (III= II - C)	0	-740,675	718,867

Concepto	Aprobado	Devengado	Pagado
E. Intereses, Comisiones y Gastos de la Deuda (E = E1+E2)	0	0	0
E1. Intereses, Comisiones y Gastos de la Deuda con Gasto No Etiquetado			
E2. Intereses, Comisiones y Gastos de la Deuda con Gasto Etiquetado			
IV. Balance Primario (IV = III - E)	0	-740,675	718,867


Concepto	Estimado/ Aprobado	Devengado	Recaudado/ Pagado
F. Financiamiento (F = F1 + F2)	0	0	0
F1. Financiamiento con Fuente de Pago de Ingresos de Libre Disposición			
F2. Financiamiento con Fuente de Pago de Transferencias Federales Etiquetadas			
G. Amortización de la Deuda (G = G1 + G2)	0	0	0
G1. Amortización de la Deuda Pública con Gasto No Etiquetado			
G2. Amortización de la Deuda Pública con Gasto Etiquetado			
A3. Financiamiento Neto (A3 = F - G)	0	0	0

Concepto	Estimado/ Aprobado	Devengado	Recaudado/ Pagado
A1. Ingresos de Libre Disposición	47,445,193	46,712,756	46,712,756
A3.1 Financiamiento Neto con Fuente de Pago de Ingresos de Libre Disposición (A3.1 = F1 - G1)	0	0	0
F1. Financiamiento con Fuente de Pago de Ingresos de Libre Disposición	0	0	0
G1. Amortización de la Deuda Pública con Gasto No Etiquetado	0	0	0
B1. Gasto No Etiquetado (sin incluir Amortización de la Deuda Pública)	47,445,193	47,453,431	45,993,889
C1. Remanentes de Ingresos de Libre Disposición aplicados en el periodo		0	0
V. Balance Presupuestario de Recursos Disponibles (V = A1 + A3.1 - B1 + C1)	0	-740,675	718,867
VI. Balance Presupuestario de Recursos Disponibles sin Financiamiento Neto (VI = V - A3.1)	0	-740,675	718,867

Concepto	Estimado/ Aprobado	Devengado	Recaudado/ Pagado
A2. Transferencias Federales Etiquetadas	0	0	0
A3.2 Financiamiento Neto con Fuente de Pago de Transferencias Federales Etiquetadas (A3.2 = F2 - G2)	0	0	0
F2. Financiamiento con Fuente de Pago de Transferencias Federales Etiquetadas	0	0	0
G2. Amortización de la Deuda Pública con Gasto Etiquetado	0	0	0
B2. Gasto Etiquetado (sin incluir Amortización de la Deuda Pública)	0	0	0
C2. Remanentes de Transferencias Federales Etiquetadas aplicados en el periodo		0	0
VII. Balance Presupuestario de Recursos Etiquetados (VII = A2 + A3.2 - B2 + C2)	0	0	0
VIII. Balance Presupuestario de Recursos Etiquetados sin Financiamiento Neto (VIII = VII - A3.2)	0	0	0

LIC. JORGE ANDRÉS LOPEZ ESPINOSA

PRESIDENTE



CPC NANCY DEL CARMEN SANCHEZ GUERRERO
CONTADORA

C. GUILLERMO CONTRERAS GARCIA

DIRECTOR ADMINISTRATIVO

COMISION ESTATAL DE DERECHOS HUMANOS, SAN LUIS POTOSI (a)

Estado Analítico de Ingresos Detallado - LDF

Del 1 de Enero al 31 de Diciembre de 2020 (b)

(PESOS)

Concepto (c)	Ingreso					Diferencia (e)
	Estimado (d)	Ampliaciones/ (Reducciones)	Modificado	Devengado	Recaudado	
Ingresos de Libre Disposición						
A. Impuestos			-			-
B. Cuotas y Aportaciones de Seguridad Social			-			-
C. Contribuciones de Mejoras			-			-
D. Derechos			-			-
E. Productos			-			-
F. Aprovechamientos			-			-
G. Ingresos por Ventas de Bienes y Prestación Servicio	-	11,708	11,708	11,708	11,708	11,708
H. Participaciones (H=h1+h2+h3+h4+h5+h6+h7+h8+h9+h10+h11)			-			-
h1) Fondo General de Participaciones			-			-
h2) Fondo de Fomento Municipal			-			-
h3) Fondo de Fiscalización y Recaudación			-			-
h4) Fondo de Compensación			-			-
h5) Fondo de Extracción de Hidrocarburos			-			-
h6) Impuesto Especial Sobre Producción y Servicios			-			-
h7) 0.136% de la Recaudación Federal Participable			-			-
h8) 3.17% Sobre Extracción de Petróleo			-			-
h9) Gasolinas y Diésel			-			-
h10) Fondo del Impuesto Sobre la Renta			-			-
h11) Fondo de Estabilización de los Ingresos de las Entidades Federativas			-			-
I. Incentivos Derivados de la Colaboración Fiscal (I=i1+i2+i3+i4+i5)			-			-
i1) Tenencia o Uso de Vehículos			-			-
i2) Fondo de Compensación ISAN			-			-
i3) Impuesto Sobre Automóviles Nuevos			-			-
i4) Fondo de Compensación de Repecos-Intermedios			-			-
i5) Otros Incentivos Económicos			-			-
J. Transferencias y Asignaciones	47,445,193	853,183	46,592,010	46,611,048	46,611,048	834,145
K. Convenios		847,685	847,685	90,000	90,000	90,000
k1) Otros Convenios y Subsidios		847,685	847,685	90,000	90,000	90,000
L. Otros Ingresos de Libre Disposición (L=l1+l2)			-			-
l1) Participaciones en Ingresos Locales			-			-
l2) Otros Ingresos de Libre Disposición			-			-
I. Total de Ingresos de Libre Disposición (I=A+B+C+D+E+F+G+H+I+J+K+L)	47,445,193	6,210	47,451,403	46,712,756	46,712,756	732,437
Ingresos Excedentes de Ingresos de Libre Disposición						
Transferencias Federales Etiquetadas						
A. Aportaciones (A=a1+a2+a3+a4+a5+a6+a7+a8)			-			-
a1) Fondo de Aportaciones para la Nómina Educativa y Gasto Operativo			-			-
a2) Fondo de Aportaciones para los Servicios de Salud			-			-
a3) Fondo de Aportaciones para la Infraestructura Social			-			-
a4) Fondo de Aportaciones para el Fortalecimiento de los Municipios y de las Demarcaciones Territoriales del Distrito Federal			-			-
a5) Fondo de Aportaciones Múltiples			-			-
a6) Fondo de Aportaciones para la Educación Tecnológica y de Adultos			-			-
a7) Fondo de Aportaciones para la Seguridad Pública de los Estados y del Distrito Federal			-			-
a8) Fondo de Aportaciones para el Fortalecimiento de las Entidades Federativas			-			-
B. Convenios (B=b1+b2+b3+b4)			-			-
b1) Convenios de Protección Social en Salud			-			-
b2) Convenios de Descentralización			-			-
b3) Convenios de Reasignación			-			-
b4) Otros Convenios y Subsidios			-			-
C. Fondos Distintos de Aportaciones (C=c1+c2)			-			-
c1) Fondo para Entidades Federativas y Municipios Productores de Hidrocarburos			-			-
c2) Fondo Minero			-			-
D. Transferencias, Asignaciones, Subsidios y Subvenciones, y Pensiones y Jubilaciones			-			-

COMISION ESTATAL DE DERECHOS HUMANOS, SAN LUIS POTOSI (a)

Estado Analítico de Ingresos Detallado - LDF

Del 1 de Enero al 31 de Diciembre de 2020 (b)

(PESOS)

Concepto (c)	Ingreso					Diferencia (e)
	Estimado (d)	Ampliaciones/ (Reducciones)	Modificado	Devengado	Recaudado	
E. Otras Transferencias Federales Etiquetadas			-			-
II. Total de Transferencias Federales Etiquetadas (II = A + B + C + D + E)	-	-	-	-	-	-
III. Ingresos Derivados de Financiamientos (III = A)	-	-	-	-	-	-
A. Ingresos Derivados de Financiamientos			-			-
IV. Total de Ingresos (IV = I + II + III)	47,445,193	6,210	47,451,403	46,712,756	46,712,756	732,437
Datos Informativos						
1. Ingresos Derivados de Financiamientos con Fuente de Pago de Ingresos de Libre Disposición			-			-
2. Ingresos Derivados de Financiamientos con Fuente de Pago de Transferencias Federales Etiquetadas			-			-
3. Ingresos Derivados de Financiamientos (3 = 1 + 2)	-	-	-	-	-	-

LIC. NORGE ANDRÉS LOPEZ ESPINOSA
PRESIDENTE

C. GUILLERMO CONTRERAS GARCIA
DIRECTOR ADMINISTRATIVO

CPC NANCY DEL CARMEN SANCHEZ GUERRERO
CONTADORA

COMISIÓN ESTATAL DE DERECHOS HUMANOS, SAN LUIS POTOSÍ (a)
Estado Analítico del Ejercicio del Presupuesto de Egresos Detallado - LDF
Clasificación por Objeto del Gasto (Capítulo y Concepto)
Del 1 de Enero al 31 de Diciembre de 2020 (b)
(PESOS)

Concepto (c)	Egresos					Subejercicio (e)
	Aprobado (d)	Ampliaciones/ (Reducciones)	Modificado	Devengado	Pagado	
I. Gasto No Etiquetado (I=A+B+C+D+E+F+G+H+I)	47,445,193	25,248	47,470,441	47,453,431	45,993,889	17,010
A. Servicios Personales (A=a1+a2+a3+a4+a5+a6+a7)	42,518,376	-1,091,091	41,427,285	41,427,285	40,199,191	0
a1) Remuneraciones al Personal de Carácter Permanente	27,383,064	-3,847,704	23,535,360	23,535,360	23,535,360	0
a2) Remuneraciones al Personal de Carácter Transitorio	0	3,203,193	3,203,193	3,203,193	3,203,193	0
a3) Remuneraciones Adicionales y Especiales	5,172,432	79,025	5,251,457	5,251,457	5,102,270	0
a4) Seguridad Social	7,151,076	-1,248,213	5,902,863	5,902,862	5,902,862	0
a5) Otras Prestaciones Sociales y Económicas	2,811,804	722,608	3,534,412	3,534,412	2,455,505	0
a6) Previsiones	0	0	0	0	0	0
a7) Pago de Estímulos a Servidores Públicos	0	0	0	0	0	0
B. Materiales y Suministros (B=b1+b2+b3+b4+b5+b6+b7+b8+b9)	808,080	-31,939	776,141	759,133	759,133	17,008
b1) Materiales de Administración, Emisión de Documentos y Artículos Oficiales	388,142	-96,534	291,608	274,600	274,600	17,008
b2) Alimentos y Utensilios	55,386	-48,407	6,980	6,980	6,980	0
b3) Materias Primas y Materiales de Producción y Comercialización	0	530	530	530	530	0
b4) Materiales y Artículos de Construcción y de Reparación	38,124	127,867	165,991	165,991	165,991	0
b5) Productos Químicos, Farmacéuticos y de Laboratorio	0	34,671	34,671	34,671	34,671	0
b6) Combustibles, Lubricantes y Aditivos	300,264	-51,203	249,061	249,061	249,061	0
b7) Vestuario, Blancos, Prendas de Protección y Artículos Deportivos	780	21,521	22,301	22,301	22,301	0
b8) Materiales y Suministros Para Seguridad	0	0	0	0	0	0
b9) Herramientas, Refacciones y Accesorios Menores	25,384	-20,383	5,001	5,001	5,001	0
C. Servicios Generales (C=c1+c2+c3+c4+c5+c6+c7+c8+c9)	3,890,279	766,209	4,656,488	4,656,486	4,425,039	2
c1) Servicios Básicos	589,712	28,427	618,139	618,139	618,139	0
c2) Servicios de Arrendamiento	1,147,248	-44,386	1,102,862	1,102,862	1,094,458	0
c3) Servicios Profesionales, Científicos, Técnicos y Otros Servicios	787,936	37,308	825,244	825,244	825,244	0
c4) Servicios Financieros, Bancarios y Comerciales	123,478	34,534	158,012	158,012	158,012	0
c5) Servicios de Instalación, Reparación, Mantenimiento y Conservación	400,156	205,017	605,173	605,171	605,171	2
c6) Servicios de Comunicación Social y Publicidad	9,657	-9,657	0	0	0	0
c7) Servicios de Traslado y Viáticos	326,579	7,149	333,728	333,728	333,728	0
c8) Servicios Oficiales	63,715	-30,787	32,928	32,928	32,928	0
c9) Otros Servicios Generales	441,797	538,606	980,403	980,403	757,359	0
D. Transferencias, Asignaciones, Subsidios y Otras Ayudas (D=d1+d2+d3+d4+d5+d6+d7+d8+d9)	0	0	0	0	0	0
d1) Transferencias Internas y Asignaciones al Sector Público	0	0	0	0	0	0
d2) Transferencias al Resto del Sector Público	0	0	0	0	0	0
d3) Subsidios y Subvenciones	0	0	0	0	0	0
d4) Ayudas Sociales	0	0	0	0	0	0
d5) Pensiones y Jubilaciones	0	0	0	0	0	0
d6) Transferencias a Fideicomisos, Mandatos y Otros Análogos	0	0	0	0	0	0
d7) Transferencias a la Seguridad Social	0	0	0	0	0	0
d8) Donativos	0	0	0	0	0	0
d9) Transferencias al Exterior	0	0	0	0	0	0
E. Bienes Muebles, Inmuebles e Intangibles (E=e1+e2+e3+e4+e5+e6+e7+e8+e9)	228,458	382,068	610,526	610,526	610,526	0
e1) Mobiliario y Equipo de Administración	228,458	354,038	582,496	582,496	582,496	0
e2) Mobiliario y Equipo Educativo y Recreativo	0	0	0	0	0	0
e3) Equipo e Instrumental Médico y de Laboratorio	0	0	0	0	0	0
e4) Vehículos y Equipo de Transporte	0	0	0	0	0	0
e5) Equipo de Defensa y Seguridad	0	0	0	0	0	0
e6) Maquinaria, Otros Equipos y Herramientas	0	11,950	11,950	11,950	11,950	0
e7) Activos Biológicos	0	0	0	0	0	0
e8) Bienes Inmuebles	0	0	0	0	0	0
e9) Activos Intangibles	0	16,080	16,080	16,080	16,080	0
F. Inversión Pública (F=f1+f2+f3)	0	0	0	0	0	0
f1) Obra Pública en Bienes de Dominio Público	0	0	0	0	0	0
f2) Obra Pública en Bienes Propios	0	0	0	0	0	0
f3) Proyectos Productivos y Acciones de Fomento	0	0	0	0	0	0
G. Inversiones Financieras y Otras Provisiones (G=g1+g2+g3+g4+g5+g6+g7)	0	0	0	0	0	0
g1) Inversiones Para el Fomento de Actividades Productivas	0	0	0	0	0	0
g2) Acciones y Participaciones de Capital	0	0	0	0	0	0
g3) Compra de Títulos y Valores	0	0	0	0	0	0
g4) Concesión de Préstamos	0	0	0	0	0	0
g5) Inversiones en Fideicomisos, Mandatos y Otros Análogos	0	0	0	0	0	0
Fideicomiso de Desastres Naturales (Informativo)	0	0	0	0	0	0
g6) Otras Inversiones Financieras	0	0	0	0	0	0
g7) Provisiones para Contingencias y Otras Erogaciones Especiales	0	0	0	0	0	0
H. Participaciones y Aportaciones (H=h1+h2+h3)	0	0	0	0	0	0
h1) Participaciones	0	0	0	0	0	0
h2) Aportaciones	0	0	0	0	0	0
h3) Convenios	0	0	0	0	0	0
I. Deuda Pública (I=i1+i2+i3+i4+i5+i6+i7)	0	0	0	0	0	0
i1) Amortización de la Deuda Pública	0	0	0	0	0	0
i2) Intereses de la Deuda Pública	0	0	0	0	0	0
i3) Comisiones de la Deuda Pública	0	0	0	0	0	0
i4) Gastos de la Deuda Pública	0	0	0	0	0	0
i5) Costo por Coberturas	0	0	0	0	0	0
i6) Apoyos Financieros	0	0	0	0	0	0
i7) Adeudos de Ejercicios Fiscales Anteriores (ADEFAS)	0	0	0	0	0	0

COMISIÓN ESTATAL DE DERECHOS HUMANOS, SAN LUIS POTOSÍ (a)
Estado Analítico del Ejercicio del Presupuesto de Egresos Detallado - LDF
Clasificación por Objeto del Gasto (Capítulo y Concepto)
Del 1 de Enero al 31 de Diciembre de 2020 (b)
(PESOS)

Concepto (c)	Egresos					Subejercicio (e)
	Aprobado (d)	Ampliaciones/ (Reducciones)	Modificado	Devengado	Pagado	
II. Gasto Etiquetado (II=A+B+C+D+E+F+G+H+I)	0	0	0	0	0	0
A. Servicios Personales (A=a1+a2+a3+a4+a5+a6+a7)	0	0	0	0	0	0
a1) Remuneraciones al Personal de Carácter Permanente	0	0	0	0	0	0
a2) Remuneraciones al Personal de Carácter Transitorio	0	0	0	0	0	0
a3) Remuneraciones Adicionales y Especiales	0	0	0	0	0	0
a4) Seguridad Social	0	0	0	0	0	0
a5) Otras Prestaciones Sociales y Económicas	0	0	0	0	0	0
a6) Previsiones	0	0	0	0	0	0
a7) Pago de Estímulos a Servidores Públicos	0	0	0	0	0	0
B. Materiales y Suministros (B=b1+b2+b3+b4+b5+b6+b7+b8+b9)	0	0	0	0	0	0
b1) Materiales de Administración, Emisión de Documentos y Artículos Oficiales	0	0	0	0	0	0
b2) Alimentos y Utensilios	0	0	0	0	0	0
b3) Materias Primas y Materiales de Producción y Comercialización	0	0	0	0	0	0
b4) Materiales y Artículos de Construcción y de Reparación	0	0	0	0	0	0
b5) Productos Químicos, Farmacéuticos y de Laboratorio	0	0	0	0	0	0
b6) Combustibles, Lubricantes y Aditivos	0	0	0	0	0	0
b7) Vestuario, Blancos, Prendas de Protección y Artículos Deportivos	0	0	0	0	0	0
b8) Materiales y Suministros Para Seguridad	0	0	0	0	0	0
b9) Herramientas, Refacciones y Accesorios Menores	0	0	0	0	0	0
C. Servicios Generales (C=c1+c2+c3+c4+c5+c6+c7+c8+c9)	0	0	0	0	0	0
c1) Servicios Básicos	0	0	0	0	0	0
c2) Servicios de Arrendamiento	0	0	0	0	0	0
c3) Servicios Profesionales, Científicos, Técnicos y Otros Servicios	0	0	0	0	0	0
c4) Servicios Financieros, Bancarios y Comerciales	0	0	0	0	0	0
c5) Servicios de Instalación, Reparación, Mantenimiento y Conservación	0	0	0	0	0	0
c6) Servicios de Comunicación Social y Publicidad	0	0	0	0	0	0
c7) Servicios de Traslado y Viáticos	0	0	0	0	0	0
c8) Servicios Oficiales	0	0	0	0	0	0
c9) Otros Servicios Generales	0	0	0	0	0	0
D. Transferencias, Asignaciones, Subsidios y Otras Ayudas (D=d1+d2+d3+d4+d5+d6+d7+d8+d9)	0	0	0	0	0	0
d1) Transferencias Internas y Asignaciones al Sector Público	0	0	0	0	0	0
d2) Transferencias al Resto del Sector Público	0	0	0	0	0	0
d3) Subsidios y Subvenciones	0	0	0	0	0	0
d4) Ayudas Sociales	0	0	0	0	0	0
d5) Pensiones y Jubilaciones	0	0	0	0	0	0
d6) Transferencias a Fideicomisos, Mandatos y Otros Análogos	0	0	0	0	0	0
d7) Transferencias a la Seguridad Social	0	0	0	0	0	0
d8) Donativos	0	0	0	0	0	0
d9) Transferencias al Exterior	0	0	0	0	0	0
E. Bienes Muebles, Inmuebles e Intangibles (E=e1+e2+e3+e4+e5+e6+e7+e8+e9)	0	0	0	0	0	0
e1) Mobiliario y Equipo de Administración	0	0	0	0	0	0
e2) Mobiliario y Equipo Educativo y Recreativo	0	0	0	0	0	0
e3) Equipo e Instrumental Médico y de Laboratorio	0	0	0	0	0	0
e4) Vehículos y Equipo de Transporte	0	0	0	0	0	0
e5) Equipo de Defensa y Seguridad	0	0	0	0	0	0
e6) Maquinaria, Otros Equipos y Herramientas	0	0	0	0	0	0
e7) Activos Biológicos	0	0	0	0	0	0
e8) Bienes Inmuebles	0	0	0	0	0	0
e9) Activos Intangibles	0	0	0	0	0	0
F. Inversión Pública (F=f1+f2+f3)	0	0	0	0	0	0
f1) Obra Pública en Bienes de Dominio Público	0	0	0	0	0	0
f2) Obra Pública en Bienes Propios	0	0	0	0	0	0
f3) Proyectos Productivos y Acciones de Fomento	0	0	0	0	0	0
G. Inversiones Financieras y Otras Provisiones (G=g1+g2+g3+g4+g5+g6+g7)	0	0	0	0	0	0
g1) Inversiones Para el Fomento de Actividades Productivas	0	0	0	0	0	0
g2) Acciones y Participaciones de Capital	0	0	0	0	0	0
g3) Compra de Títulos y Valores	0	0	0	0	0	0
g4) Concesión de Préstamos	0	0	0	0	0	0
g5) Inversiones en Fideicomisos, Mandatos y Otros Análogos	0	0	0	0	0	0
Fideicomiso de Desastres Naturales (Informativo)	0	0	0	0	0	0
g6) Otras Inversiones Financieras	0	0	0	0	0	0
g7) Provisiones para Contingencias y Otras Erogaciones Especiales	0	0	0	0	0	0
H. Participaciones y Aportaciones (H=h1+h2+h3)	0	0	0	0	0	0
h1) Participaciones	0	0	0	0	0	0
h2) Aportaciones	0	0	0	0	0	0
h3) Convenios	0	0	0	0	0	0
I. Deuda Pública (I=i1+i2+i3+i4+i5+i6+i7)	0	0	0	0	0	0
i1) Amortización de la Deuda Pública	0	0	0	0	0	0
i2) Intereses de la Deuda Pública	0	0	0	0	0	0
i3) Comisiones de la Deuda Pública	0	0	0	0	0	0
i4) Gastos de la Deuda Pública	0	0	0	0	0	0
i5) Costo por Coberturas	0	0	0	0	0	0
i6) Apoyos Financieros	0	0	0	0	0	0
i7) Adeudos de Ejercicios Fiscales Anteriores (ADEFAS)	0	0	0	0	0	0
III. Total de Egresos (III = I + II)	47,445,193	25,248	47,470,441	47,453,431	45,993,889	17,010

COMISION ESTATAL DE DERECHOS HUMANOS, SAN LUIS POTOSI (a)
Estado Analítico del Ejercicio del Presupuesto de Egresos Detallado - LDF
Clasificación por Objeto del Gasto (Capítulo y Concepto)
Del 1 de Enero al 31 de Diciembre de 2020 (b)
(PESOS)

Concepto (c)	Egresos					Subejercicio (e)
	Aprobado (d)	Ampliaciones/ (Reducciones)	Modificado	Devengado	Pagado	



LIC. JORGE ANDRÉS LOPEZ ESPINOSA
PRESIDENTE



CRC NANCY DEL CARMEN SANCHEZ GUERRERO
CONTADORA



C. GUILLERMO CONTRERAS GARCIA
DIRECTOR ADMINISTRATIVO

COMISION ESTATAL DE DERECHOS HUMANOS, SAN LUIS POTOSI (a)
 Estado Analítico del Ejercicio del Presupuesto de Egresos Detallado - LDF
 Clasificación Administrativa
 Del 1 de Enero al 31 de Diciembre de 2020 (b)
 (PESOS)

Concepto (c)	Egresos					Subejercicio (e)
	Aprobado (d)	Ampliaciones/ (Reducciones)	Modificado	Devengado	Pagado	
I. Gasto No Etiquetado (I=A+B+C+D+E+F+G+H) COMISION ESTATAL DE DERECHOS HUMANOS	47,445,193 47,445,193	25,248 25,248	47,470,441 47,470,441	47,453,431 47,453,431	45,993,889 45,993,889	17,010 17,010 0 0 0 0 0 0
II. Gasto Etiquetado (II=A+B+C+D+E+F+G+H) COMISION ESTATAL DE DERECHOS HUMANOS	0 0	0 0	0 0	0 0	0 0	0 0 0 0 0 0 0 0
III. Total de Egresos (III = I + II)	47,445,193	25,248	47,470,441	47,453,431	45,993,889	17,010

 LIC. JORGE ANDRÉS LOPEZ ESPINOSA
 PRESIDENTE

 C. GUILLERMO CONTRERAS GARCIA
 DIRECTOR ADMINISTRATIVO

 CPC NANCY DEL CARMEN SANCHEZ GUERRERO
 CONTADORA

COMISION ESTATAL DE DERECHOS HUMANOS, SAN LUIS POTOSI (a)
Estado Analítico del Ejercicio del Presupuesto de Egresos Detallado - LDF
Clasificación Funcional (Finalidad y Función)
Del 1 de Enero al 31 de Diciembre de 2020 (b)
(PESOS)

Concepto (c)	Egresos					Subejercicio (e)
	Aprobado (d)	Ampliaciones/ (Reducciones)	Modificado	Devengado	Pagado	
I. Gasto No Etiquetado (I=A+B+C+D)	47,445,193	25,248	47,470,441	47,453,431	45,993,889	17,010
A. Gobierno (A=a1+a2+a3+a4+a5+a6+a7+a8)	47,445,193	25,248	47,470,441	47,453,431	45,993,889	17,010
a1) Legislación			0	0	0	0
a2) Justicia	47,445,193	25,248	47,470,441	47,453,431	45,993,889	17,010
a3) Coordinación de la Política de Gobierno			0	0	0	0
a4) Relaciones Exteriores			0	0	0	0
a5) Asuntos Financieros y Hacendarios			0	0	0	0
a6) Seguridad Nacional			0	0	0	0
a7) Asuntos de Orden Público y de Seguridad Interior			0	0	0	0
a8) Otros Servicios Generales			0	0	0	0
B. Desarrollo Social (B=b1+b2+b3+b4+b5+b6+b7)	0	0	0	0	0	0
b1) Protección Ambiental			0	0	0	0
b2) Vivienda y Servicios a la Comunidad			0	0	0	0
b3) Salud			0	0	0	0
b4) Recreación, Cultura y Otras Manifestaciones Sociales			0	0	0	0
b5) Educación			0	0	0	0
b6) Protección Social			0	0	0	0
b7) Otros Asuntos Sociales			0	0	0	0
C. Desarrollo Económico (C=c1+c2+c3+c4+c5+c6+c7+c8+c9)	0	0	0	0	0	0
c1) Asuntos Económicos, Comerciales y Laborales en General			0	0	0	0
c2) Agropecuaria, Silvicultura, Pesca y Caza			0	0	0	0
c3) Combustibles y Energía			0	0	0	0
c4) Minería, Manufacturas y Construcción			0	0	0	0
c5) Transporte			0	0	0	0
c6) Comunicaciones			0	0	0	0
c7) Turismo			0	0	0	0
c8) Ciencia, Tecnología e Innovación			0	0	0	0
c9) Otras Industrias y Otros Asuntos Económicos			0	0	0	0
D. Otras No Clasificadas en Funciones Anteriores (D=d1+d2+d3+d4)	0	0	0	0	0	0
d1) Transacciones de la Deuda Pública / Costo Financiero de la Deuda			0	0	0	0
d2) Transferencias, Participaciones y Aportaciones Entre Diferentes Niveles y Ordenes de Gobierno			0	0	0	0
d3) Saneamiento del Sistema Financiero			0	0	0	0
d4) Adeudos de Ejercicios Fiscales Anteriores			0	0	0	0
II. Gasto Etiquetado (II=A+B+C+D)	0	0	0	0	0	0
A. Gobierno (A=a1+a2+a3+a4+a5+a6+a7+a8)	0	0	0	0	0	0
a1) Legislación			0	0	0	0
a2) Justicia			0	0	0	0
a3) Coordinación de la Política de Gobierno			0	0	0	0
a4) Relaciones Exteriores			0	0	0	0
a5) Asuntos Financieros y Hacendarios			0	0	0	0
a6) Seguridad Nacional			0	0	0	0
a7) Asuntos de Orden Público y de Seguridad Interior			0	0	0	0
a8) Otros Servicios Generales			0	0	0	0
B. Desarrollo Social (B=b1+b2+b3+b4+b5+b6+b7)	0	0	0	0	0	0
b1) Protección Ambiental			0	0	0	0
b2) Vivienda y Servicios a la Comunidad			0	0	0	0
b3) Salud			0	0	0	0
b4) Recreación, Cultura y Otras Manifestaciones Sociales			0	0	0	0
b5) Educación			0	0	0	0
b6) Protección Social			0	0	0	0
b7) Otros Asuntos Sociales			0	0	0	0
C. Desarrollo Económico (C=c1+c2+c3+c4+c5+c6+c7+c8+c9)	0	0	0	0	0	0
c1) Asuntos Económicos, Comerciales y Laborales en General			0	0	0	0
c2) Agropecuaria, Silvicultura, Pesca y Caza			0	0	0	0
c3) Combustibles y Energía			0	0	0	0
c4) Minería, Manufacturas y Construcción			0	0	0	0
c5) Transporte			0	0	0	0
c6) Comunicaciones			0	0	0	0
c7) Turismo			0	0	0	0
c8) Ciencia, Tecnología e Innovación			0	0	0	0
c9) Otras Industrias y Otros Asuntos Económicos			0	0	0	0

COMISION ESTATAL DE DERECHOS HUMANOS, SAN LUIS POTOSI (a)
 Estado Analítico del Ejercicio del Presupuesto de Egresos Detallado - LDF
 Clasificación Funcional (Finalidad y Función)
 Del 1 de Enero al 31 de Diciembre de 2020 (b)
 (PESOS)

Concepto (c)	Egresos					Subejercicio (e)
	Aprobado (d)	Ampliaciones/ (Reducciones)	Modificado	Devengado	Pagado	
D. Otras No Clasificadas en Funciones Anteriores (D=d1+d2+d3+d4)	0	0	0	0	0	0
d1) Transacciones de la Deuda Publica / Costo Financiero de la Deuda			0			0
d2) Transferencias, Participaciones y Aportaciones Entre Diferentes Niveles y Ordenes de Gobierno			0			0
d3) Saneamiento del Sistema Financiero			0			0
d4) Adeudos de Ejercicios Fiscales Anteriores			0			0
III. Total de Egresos (III = I + II)	47,445,193	25,248	47,470,441	47,453,431	45,993,889	17,010

LIC. JORGE ANDRÉS LOPEZ ESPINOSA

PRESIDENTE

C. GUILLERMO CONTRERAS GARCIA

DIRECTOR ADMINISTRATIVO

CPA NATALY DEL CARMEN SANCHEZ GUERRERO

CONTADORA

COMISION ESTATAL DE DERECHOS HUMANOS, SAN LUIS POTOSI (a)
Estado Analítico del Ejercicio del Presupuesto de Egresos Detallado - LDF
Clasificación de Servicios Personales por Categoría
Del 1 de Enero al 31 de Diciembre de 2020 (b)
(PESOS)

Concepto (c)	Egresos					Subejercicio (e)
	Aprobado (d)	Ampliaciones/ (Reducciones)	Modificado	Devengado	Pagado	
I. Gasto No Etiquetado (I=A+B+C+D+E+F)	42,518,376	-1,091,091	41,427,285	41,427,285	40,199,191	0
A. Personal Administrativo y de Servicio Público	42,518,376	-1,091,091	41,427,285	41,427,285	40,199,191	0
B. Magisterio			0			0
C. Servicios de Salud (C=c1+c2)	0	0	0	0	0	0
c1) Personal Administrativo			0			0
c2) Personal Médico, Paramédico y afin			0			0
D. Seguridad Pública			0			0
E. Gastos asociados a la implementación de nuevas leyes federales o reformas a las mismas (E = e1 + e2)	0	0	0	0	0	0
e1) Nombre del Programa o Ley 1			0			0
e2) Nombre del Programa o Ley 2			0			0
F. Sentencias laborales definitivas			0			0
II. Gasto Etiquetado (II=A+B+C+D+E+F)	0	0	0	0	0	0
A. Personal Administrativo y de Servicio Público			0			0
B. Magisterio			0			0
C. Servicios de Salud (C=c1+c2)	0	0	0	0	0	0
c1) Personal Administrativo			0			0
c2) Personal Médico, Paramédico y afin			0			0
D. Seguridad Pública			0			0
E. Gastos asociados a la implementación de nuevas leyes federales o reformas a las mismas (E = e1 + e2)	0	0	0	0	0	0
e1) Nombre del Programa o Ley 1			0			0
e2) Nombre del Programa o Ley 2			0			0
F. Sentencias laborales definitivas			0			0
III. Total del Gasto en Servicios Personales (III = I + II)	42,518,376	-1,091,091	41,427,285	41,427,285	40,199,191	0

 LIC. JORGE ANDRÉS LOPEZ ESPINOSA

 PRESIDENTE

 C. GUILLERMO CONTRERAS GARCIA

 DIRECTOR ADMINISTRATIVO

 CRC NANCY DEL CARMEN VANCHEZ GUERRERO

 CONTADORA

COMISION ESTATAL DE DERECHOS HUMANOS, SAN LUIS POTOSI (a)						
Proyecciones de Ingresos - LDF						
(PESOS)						
(CIFRAS NOMINALES)						
Concepto (b)	Año en Cuestión 2020 (de iniciativa de Ley) (c)	2021 (d)	2022 (d)	2023 (d)	2024 (d)	2025 (d)
1. Ingresos de Libre Disposición (1=A+B+C+D+E+F+G+H+I+J+K+L)	0	0	0	0	0	0
A. Impuestos	0	0	0	0	0	0
B. Cuotas y Aportaciones de Seguridad Social	0	0	0	0	0	0
C. Contribuciones de Mejoras	0	0	0	0	0	0
D. Derechos	0	0	0	0	0	0
E. Productos	0	0	0	0	0	0
F. Aprovechamientos	0	0	0	0	0	0
G. Ingresos por Venta de Bienes y Prestación de Servicios	0	0	0	0	0	0
H. Participaciones	0	0	0	0	0	0
I. Incentivos Derivados de la Colaboración Fiscal	0	0	0	0	0	0
J. Transferencias y Asignaciones	0	0	0	0	0	0
K. Convenios	0	0	0	0	0	0
L. Otros Ingresos de Libre Disposición	0	0	0	0	0	0
2. Transferencias Federales Etiquetadas (2=A+B+C+D+E)	47,445,193	48,771,961	50,722,840	52,751,754	54,861,824	57,056,297
A. Aportaciones	0	0	0	0	0	0
B. Convenios	0	0	0	0	0	0
C. Fondos Distintos de Aportaciones	0	0	0	0	0	0
D. Transferencias, Asignaciones, Subsidios y Subvenciones, y Pensiones y Jubilaciones	47,445,193	48,771,961	50,722,840	52,751,754	54,861,824	57,056,297
E. Otras Transferencias Federales Etiquetadas	0	0	0	0	0	0
3. Ingresos Derivados de Financiamientos (3=A)	0	0	0	0	0	0
A. Ingresos Derivados de Financiamientos	0	0	0	0	0	0
4. Total de Ingresos Proyectados (4=1+2+3)	47,445,193	48,771,961	50,722,840	52,751,754	54,861,824	57,056,297
Datos Informativos						
1. Ingresos Derivados de Financiamientos con Fuente de Pago de Recursos de Libre Disposición	0	0	0	0	0	0
2. Ingresos derivados de Financiamientos con Fuente de Pago de Transferencias Federales Etiquetadas	0	0	0	0	0	0
3. Ingresos Derivados de Financiamiento (3 = 1 + 2)	0	0	0	0	0	0

LIC. JORGE ANDRÉS LOPEZ ESPINOSA

PRESIDENTE

C. GUILLERMO CONTRERAS GARCIA

DIRECTOR ADMINISTRATIVO

CFC NANCY DEL CARMEN ZANCHEZ GUERRERO

CONTADORA

COMISION ESTATAL DE DERECHOS HUMANOS, SAN LUIS POTOSI (a)						
Proyecciones de Egresos - LDF						
(PESOS)						
(CIFRAS NOMINALES)						
Concepto (b)	Año en Cuestión					
	2020 (de proyecto de presupuesto) (c)	2021 (d)	2022 (d)	2023 (d)	2024 (d)	2025 (d)
1. Gasto No Etiquetado (1=A+B+C+D+E+F+G+H+I)	47,445,193	48,771,961	50,722,840	52,751,754	54,861,824	57,056,297
A. Servicios Personales	42,518,376	43,368,744	45,103,493	46,907,633	48,783,938	50,735,296
B. Materiales y Suministros	808,080	848,484	890,908	935,454	982,226	1,031,338
C. Servicios Generales	3,890,279	4,084,793	4,289,033	4,503,484	4,728,658	4,965,091
D. Transferencias, Asignaciones, Subsidios y Otras Ayudas	0	0	0	0	0	0
E. Bienes Muebles, Inmuebles e Intangibles	228,458	469,941	439,406	405,183	367,001	324,572
F. Inversión Pública	0	0	0	0	0	0
G. Inversiones Financieras y Otras Provisiones	0	0	0	0	0	0
H. Participaciones y Aportaciones	0	0	0	0	0	0
I. Deuda Pública	0	0	0	0	0	0
2. Gasto Etiquetado (2=A+B+C+D+E+F+G+H+I)	0	0	0	0	0	0
A. Servicios Personales	0	0	0	0	0	0
B. Materiales y Suministros	0	0	0	0	0	0
C. Servicios Generales	0	0	0	0	0	0
D. Transferencias, Asignaciones, Subsidios y Otras Ayudas	0	0	0	0	0	0
E. Bienes Muebles, Inmuebles e Intangibles	0	0	0	0	0	0
F. Inversión Pública	0	0	0	0	0	0
G. Inversiones Financieras y Otras Provisiones	0	0	0	0	0	0
H. Participaciones y Aportaciones	0	0	0	0	0	0
I. Deuda Pública	0	0	0	0	0	0
3. Total de Egresos Proyectados (3 = 1 + 2)	47,445,193	48,771,961	50,722,840	52,751,754	54,861,824	57,056,297

LIC. JORGE ANDRÉS LOPEZ ESPINOSA

PRESIDENTE

C. GUILLERMO CONTRERAS GARCIA

DIRECTOR ADMINISTRATIVO

CPC NANCY DEL CARMEN SANCHEZ GUERRERO

CONTADORA

COMISION ESTATAL DE DERECHOS HUMANOS, SAN LUIS POTOSI (a)						
Resultados de Ingresos - LDF						
(PESOS)						
Concepto (b)	2015 (c)	2016 (c)	2017 (c)	2018 (c)	2019 (c)	2020 (d)
1. Ingresos de Libre Disposición (1=A+B+C+D+E+F+G+H+I+J+K+L)	0	0	0	0	0	0
A. Impuestos	0	0	0	0	0	0
B. Cuotas y Aportaciones de Seguridad Social	0	0	0	0	0	0
C. Contribuciones de Mejoras	0	0	0	0	0	0
D. Derechos	0	0	0	0	0	0
E. Productos	0	0	0	0	0	0
F. Aprovechamientos	0	0	0	0	0	0
G. Ingresos por Venta de Bienes y Prestación de Servicios	0	0	0	0	0	0
H. Participaciones	0	0	0	0	0	0
I. Incentivos Derivados de la Colaboración Fiscal	0	0	0	0	0	0
J. Transferencias y Asignaciones	0	0	0	0	0	0
K. Convenios	0	0	0	0	0	0
L. Otros Ingresos de Libre Disposición	0	0	0	0	0	0
2. Transferencias Federales Etiquetadas (2=A+B+C+D+E)	34,585,034	40,312,703	41,742,800	40,974,532	46,303,840	46,611,048
A. Aportaciones	0	0	0	0	0	0
B. Convenios	0	0	0	0	0	0
C. Fondos Distintos de Aportaciones	0	0	0	0	0	0
D. Transferencias, Asignaciones, Subsidios y Subvenciones, y Pensiones y Jubilaciones	34,585,034	40,312,703	41,742,800	40,974,532	46,303,840	46,611,048
E. Otras Transferencias Federales Etiquetadas	0	0	0	0	0	0
3. Ingresos Derivados de Financiamientos (3=A)	0	0	0	0	0	0
A. Ingresos Derivados de Financiamientos	0	0	0	0	0	0
4. Total de Resultados de Ingresos (4=1+2+3)	34,585,034	40,312,703	41,742,800	40,974,532	46,303,840	46,611,048
Datos Informativos						
1. Ingresos Derivados de Financiamientos con Fuente de Pago de Recursos de Libre Disposición	0	0	0	0	0	0
2. Ingresos derivados de Financiamientos con Fuente de Pago de Transferencias Federales Etiquetadas	0	0	0	0	0	0
3. Ingresos Derivados de Financiamiento (3 = 1 + 2)	0	0	0	0	0	0

LIC. JORGE ANDRÉS LOPEZ ESPINOSA

PRESIDENTE

CPC NANCY DEL CARMEN SANCHEZ GUERRERO

CONTADORA

C. GUILLERMO CONTRERAS GARCIA

DIRECTOR ADMINISTRATIVO

COMISION ESTATAL DE DERECHOS HUMANOS, SAN LUIS POTOSI (a)
Resultados de Egresos - LDF
(PESOS)

Concepto (b)	2015 (c)	2016 (c)	2017 (c)	2018 (c)	2019 (c)	2020 (d)
1. Gasto No Etiquetado (1=A+B+C+D+E+F+G+H+I)	34,585,034	40,312,704	41,742,800	40,974,531	45,697,802	47,453,430
A. Servicios Personales	30,598,656	33,561,898	34,516,624	34,345,121	38,910,580	41,427,285
B. Materiales y Suministros	604,756	760,450	557,933	975,978	554,108	759,133
C. Servicios Generales	3,363,576	5,094,715	6,478,179	5,003,655	4,521,486	4,656,486
D. Transferencias, Asignaciones, Subsidios y Otras Ayudas	0	0	0	0	0	0
E. Bienes Muebles, Inmuebles e Intangibles	18,046	895,641	190,064	649,777	1,711,628	610,526
F. Inversión Pública	0	0	0	0	0	0
G. Inversiones Financieras y Otras Provisiones	0	0	0	0	0	0
H. Participaciones y Aportaciones	0	0	0	0	0	0
I. Deuda Pública	0	0	0	0	0	0
2. Gasto Etiquetado (2=A+B+C+D+E+F+G+H+I)	0	0	0	0	0	0
A. Servicios Personales	0	0	0	0	0	0
B. Materiales y Suministros	0	0	0	0	0	0
C. Servicios Generales	0	0	0	0	0	0
D. Transferencias, Asignaciones, Subsidios y Otras Ayudas	0	0	0	0	0	0
E. Bienes Muebles, Inmuebles e Intangibles	0	0	0	0	0	0
F. Inversión Pública	0	0	0	0	0	0
G. Inversiones Financieras y Otras Provisiones	0	0	0	0	0	0
H. Participaciones y Aportaciones	0	0	0	0	0	0
I. Deuda Pública	0	0	0	0	0	0
3. Total del Resultado de Egresos (3=1+2)	34,585,034	40,312,704	41,742,800	40,974,531	45,697,802	47,453,430

 LIC. JORGE ANDRÉS LOPEZ ESPINOSA
 PRESIDENTE

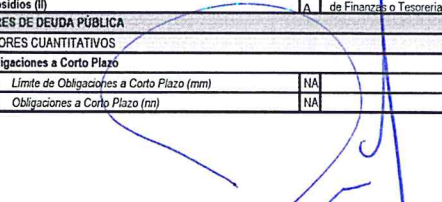

 C. GUILLERMO CONTRERAS GARCIA
 DIRECTOR ADMINISTRATIVO


 CPC NANCY DEL CARMEN SANCHEZ GUERRERO
 CONTADORA

NOMBRE DEL ENTE PÚBLICO (a)
Guía de Cumplimiento de la Ley de Disciplina Financiera de las Entidades Federativas y Municipios
 Del 1 de enero al 31 de diciembre de 20XN (b)

Indicadores de Observancia (c)	Implementación		Resultado		Fundamento (h)	Comentarios (i)	
	SI	NO	Monto o valor (f)	Unidad (pesos/porcentaje) (g)			
	Mecanismo de Verificación (d)	Fecha estimada de cumplimiento (e)					
INDICADORES PRESUPUESTARIOS							
A. INDICADORES CUANTITATIVOS							
1 Balance Presupuestario Sostenible (l)							
a. Propuesto	SI	Iniciativa de Ley de Ingresos y Proyecto de Presupuesto de Egresos		\$ -	pesos	Art. 6 y 19 de la LDF	
b. Aprobado	SI	Ley de Ingresos y Presupuesto de Egresos		\$ -	pesos	Art. 6 y 19 de la LDF	
c. Ejercido	SI	Cuenta Pública / Formato 4 LDF		-\$ 721,636.00	pesos	Art. 6 y 19 de la LDF	
2 Balance Presupuestario de Recursos Disponibles Sostenible (k)							
a. Propuesto	SI	Iniciativa de Ley de Ingresos y Proyecto de Presupuesto de Egresos		\$ -	pesos	Art. 6 y 19 de la LDF	
b. Aprobado	SI	Ley de Ingresos y Presupuesto de Egresos		\$ -	pesos	Art. 6 y 19 de la LDF	
c. Ejercido	SI	Cuenta Pública / Formato 4 LDF		-\$ 721,636.00	pesos	Art. 6 y 19 de la LDF	
3 Financiamiento Neto dentro del Techo de Financiamiento Neto (l)							
a. Propuesto	NA	Iniciativa de Ley de Ingresos		\$ -	pesos	Art. 6, 19 y 46 de la LDF	NO SE SOLICITO FINANCIAMIENTO NO SE SOLICITO FINANCIAMIENTO NO SE SOLICITO FINANCIAMIENTO
b. Aprobado	NA	Ley de Ingresos		\$ -	pesos	Art. 6, 19 y 46 de la LDF	
c. Ejercido	NA	Cuenta Pública / Formato 4 LDF		\$ -	pesos	Art. 6, 19 y 46 de la LDF	
4 Recursos destinados a la atención de desastres naturales							
a. Asignación al fideicomiso para desastres naturales (m)							
a.1 Aprobado	NA	Reporte Trim. Formato 6 a)		\$ -	pesos	Art. 9 de la LDF	NO SE TIENEN RECURSOS PARA DESASTRES NATURALES NO SE TIENEN RECURSOS PARA DESASTRES NATURALES NO SE TIENEN RECURSOS PARA DESASTRES NATURALES NO SE TIENEN RECURSOS PARA DESASTRES NATURALES
a.2 Pagado	NA	Cuenta Pública / Formato 6 a)		\$ -	pesos	Art. 9 de la LDF	
b. Aportación promedio realizada por la Entidad Federativa durante los 5 ejercicios previos, para infraestructura dañada por desastres naturales (n)	NA	Autorizaciones de recursos aprobados por el FONDEN		\$ -	pesos	Art. 9 de la LDF	
c. Saldo del fideicomiso para desastres naturales (o)	NA	Cuenta Pública / Auxiliar de Cuentas		\$ -	pesos	Art. 9 de la LDF	
d. Costo promedio de los últimos 5 ejercicios de la reconstrucción de infraestructura dañada por desastres naturales (p)	NA	Autorizaciones de recursos aprobados por el FONDEN		\$ -	pesos	Art. 9 de la LDF	NO SE TIENEN RECURSOS PARA DESASTRES NATURALES
5 Techo para servicios personales (q)							
a. Asignación en el Presupuesto de Egresos	SI	Reporte Trim. Formato 6 d)		\$ 42,518,376.00	pesos	Art. 10 y 21 de la LDF	
b. Ejercido	SI	Reporte Trim. Formato 6 d)		\$ 41,415,927.00	pesos	Art. 13 fracc. V y 21 de la LDF	
6 Previsiones de gasto para compromisos de pago derivados de APPs (r)							
a. Asignación en el Presupuesto de Egresos	NA	Presupuesto de Egresos		\$ -	pesos	Art. 11 y 21 de la LDF	NO APLICA
7 Techo de ADEFAS para el ejercicio fiscal (s)							
a. Propuesto	NA	Proyecto de Presupuesto de Egresos		\$ -	pesos	Art. 12 y 20 de la LDF	NO APLICA
b. Aprobado	NA	Reporte Trim. Formato 6 a)		\$ -	pesos	Art. 12 y 20 de la LDF	NO APLICA
c. Ejercido	NA	Cuenta Pública / Formato 6 a)		\$ -	pesos	Art. 12 y 20 de la LDF	NO APLICA
B. INDICADORES CUALITATIVOS							
1 Iniciativa de Ley de Ingresos y Proyecto de Presupuesto de Egresos							
a. Objetivos anuales, estrategias y metas para el ejercicio fiscal (t)	SI	Iniciativa de Ley de Ingresos y Proyecto de Presupuesto de Egresos				Art. 5 y 18 de la LDF	
b. Proyecciones de ejercicios posteriores (u)	SI	Iniciativa de Ley de Ingresos y Proyecto de Presupuesto de Egresos / Formatos 7 a) y b)				Art. 5 y 18 de la LDF	
c. Descripción de riesgos relevantes y propuestas de acción para enfrentarlos (v)	SI	Iniciativa de Ley de Ingresos y Proyecto de Presupuesto de Egresos				Art. 5 y 18 de la LDF	
d. Resultados de ejercicios fiscales anteriores y el ejercicio fiscal en cuestión (w)	SI	Iniciativa de Ley de Ingresos y Proyecto de Presupuesto de Egresos / Formatos 7 c) y d)				Art. 5 y 18 de la LDF	
e. Estudio actuarial de las pensiones de sus trabajadores (x)	SI	Proyecto de Presupuesto de Egresos / Formato 8				Art. 5 y 18 de la LDF	
2 Balance Presupuestario de Recursos Disponibles, en caso de ser negativo							
a. Razones excepcionales que justifican el Balance Presupuestario de Recursos Disponibles negativo (y)	NA	Iniciativa de Ley de Ingresos o Proyecto de Presupuesto de Egresos				Art. 6 y 19 de la LDF	EL BALANCE PRESUPUESTARIO NEGATIVO DERIVA DEL RECURSO CONVENIADO CON LA UNIÓN EUROPEA, RECAUDADO EN EJERCICIOS ANTERIORES
b. Fuente de recursos para cubrir el Balance Presupuestario de Recursos Disponibles negativo (z)	NA	Iniciativa de Ley de Ingresos o Proyecto de Presupuesto de Egresos				Art. 6 y 19 de la LDF	RECURSOS POR CONVENIOS, CON LA UNIÓN EUROPEA, RECAUDADOS EN EJERCICIO ANTERIOR Y EJERCIDOS EN EJERCICIO ACTUAL
c. Número de ejercicios fiscales y acciones necesarias para cubrir el Balance Presupuestario de Recursos Disponibles negativo (aa)	NA	Iniciativa de Ley de Ingresos o Proyecto de Presupuesto de Egresos				Art. 6 y 19 de la LDF	0
d. Informes Trimestrales sobre el avance de las acciones para recuperar el Balance Presupuestario de Recursos Disponibles (bb)	NA	Reporte Trim. y Cuenta Pública				Art. 6 y 19 de la LDF	
3 Recursos Personales							
a. Remuneraciones de los servidores públicos (cc)	SI	Proyecto de Presupuesto				Art. 10 y 21 de la LDF	
b. Previsiones salariales y económicas para cubrir incrementos salariales, creación de plazas y otros (dd)	NA	Proyecto de Presupuesto				Art. 10 y 21 de la LDF	
INDICADORES DEL EJERCICIO PRESUPUESTARIO							
A. INDICADORES CUANTITATIVOS							
1 Ingresos Excedentes derivados de Ingresos de Libre Disposición							

NOMBRE DEL ENTE PÚBLICO (a)							
Guía de Cumplimiento de la Ley de Disciplina Financiera de las Entidades Federativas y Municipios							
Del 1 de enero al 31 de diciembre de 20XX (b)							
Indicadores de Observancia (c)	Implementación			Resultado		Fundamento (h)	Comentarios (i)
	SI	NO		Monto o valor (f)	Unidad (pesos/porcentaje) (g)		
	Mecanismo de Verificación (d)	Fecha estimada de cumplimiento (e)					
INDICADORES PRESUPUESTARIOS							
a. Monto de Ingresos Excedentes derivados de ILD (ee)	N A	Cuenta Pública / Formato 5		\$ -	pesos	Art. 14 y 21 de la LDF	
b. Monto de Ingresos Excedentes derivados de ILD destinados al fin del A.14, fracción I de la LDF (ff)	N A	Cuenta Pública		\$ -	pesos	Art. 14 y 21 de la LDF	
c. Monto de Ingresos Excedentes derivados de ILD destinados al fin del A.14, fracción II, a) de la LDF (gg)	N A	Cuenta Pública		\$ -	pesos	Art. 14 y 21 de la LDF	
d. Monto de Ingresos Excedentes derivados de ILD destinados al fin del A.14, fracción II, b) de la LDF (hh)	N A	Cuenta Pública		\$ -	pesos	Art. 14 y 21 de la LDF	
e. Monto de Ingresos Excedentes derivados de ILD destinados al fin del artículo noveno transitorio de la LDF (ii)	NA			\$ -	pesos	Art. Noveno Transitorio de la LDF	
B. INDICADORES CUALITATIVOS							
1. Análisis Costo-Beneficio para programas o proyectos de inversión mayores a 10 millones de UDIS (jj)	NA	Página de internet de la Secretaría de Finanzas o Tesorería Municipal				Art. 13 frac. III y 21 de la LDF	
2. Análisis de conveniencia y análisis de transferencia de riesgos de los proyectos APPs (kk)	N A	Página de internet de la Secretaría de Finanzas o Tesorería Municipal				Art. 13 frac. III y 21 de la LDF	
3. Identificación de población objetivo, destino y temporalidad de subsidios (ll)	N A	Página de internet de la Secretaría de Finanzas o Tesorería Municipal				Art. 13 frac. VII y 21 de la LDF	
INDICADORES DE DEUDA PÚBLICA							
A. INDICADORES CUANTITATIVOS							
1. Obligaciones a Corto Plazo							
a. Límite de Obligaciones a Corto Plazo (mm)	NA			\$ -	pesos	Art. 30 frac. I de la LDF	
b. Obligaciones a Corto Plazo (nn)	NA			\$ -	pesos	Art. 30 frac. I de la LDF	


 LIC. JORGE ANDRÉS LÓPEZ ESPINOSA
 PRESIDENTE

 LIC. NANCY DEL CARMEN SÁNCHEZ GUERRERO
 CONTRADORA


 C. GUILLERMO CONTRERAS GARCÍA
 DIRECTOR ADMINISTRATIVO