

I INFORMACION CONTABLE (C)





**MUNICIPIO DE VILLA JUAREZ
SAN LUIS POTOSI**
Estado de Situación Financiera
Al 31/dic./2019

Fecha y hora de Impresión | 27/feb./2020 | 07:01 p. m.

Usu: SUPERVISOR
Rep: rptEstadoSituacionFinanciera

	2019	2018*	PASIVO	2019	2018*
ACTIVO			PASIVO		
ACTIVO CIRCULANTE			PASIVO CIRCULANTE		
EFFECTIVO Y EQUIVALENTES	\$1,314,921.58	\$592,902.45	CUENTAS POR PAGAR A CORTO PLAZO	\$1,832,288.50	\$777,666.65
DERECHOS A RECIBIR EFECTIVO O EQUIVALENTES	\$1,122,786.36	\$576,540.95	Total de Pasivos Circulantes	\$1,832,288.50	\$777,666.65
Total de Activos Circulantes	\$1,314,921.58	\$592,902.45	PASIVO NO CIRCULANTE	\$0.00	\$0.00
ACTIVO NO CIRCULANTE			Total de Pasivos	\$1,832,288.50	\$777,666.65
BIENES INMUEBLES, INFRAESTRUCTURA Y CONSTRUCCIONES	\$21,982,715.67	\$4,988,867.67	HACIENDA PÚBLICA/ PATRIMONIO		
BIENES MUEBLES	\$16,765,209.16	\$345,840.13	HACIENDA PÚBLICA/PATRIMONIO CONTRIBUIDO		
ACTIVOS INTANGIBLES	\$5,064,856.29	\$4,503,114.12	APORTACIONES	\$3,464,135.73	\$3,464,135.73
Total de Activos No Circulantes	\$21,982,715.67	\$4,988,867.67	HACIENDA PÚBLICA /PATRIMONIO GENERADO	\$18,001,213.02	\$1,339,867.74
Total de Activos	\$23,297,637.25	\$5,581,770.12	RESULTADOS DEL EJERCICIO (AHORRO/ DESAHORRO)	\$16,597,059.54	-\$9,290,728.54
			RESULTADOS DE EJERCICIOS ANTERIORES	\$1,404,153.48	\$9,630,696.28
			EXCESO O INSUFICIENCIA EN LA ACTUALIZACIÓN DE LA H/	\$0.00	\$0.00
			Total Hacienda Pública/Patrimonio	\$21,465,348.75	\$4,804,103.47
			Total de Pasivo y Hacienda Pública/Patrimonio	\$23,297,637.25	\$5,581,770.12

*Importe Basados en Saldos Iniciales



Usr: SUPERVISOR
Rep: rptEstadoSituacionFinanciera

MUNICIPIO DE VILLA JUAREZ SAN LUIS POTOSI Estado de Situación Financiera Al 31/dic./2019

Fecha y hora de impresión | 27/feb./2020
07:01 p. m.

2019 | 2018*

Bajo protesta de decir verdad declaramos que los Estados Financieros y sus notas, son razonablemente correctos y son responsabilidad del emisor.



[Handwritten signature]

C. MA TEODORA REYES INFANTE
PRESIDENTE MUNICIPAL

[Handwritten signature]

C. EFRAIN GALVAN LOPEZ
REGIDOR DE HACIENDA



[Handwritten signature]
L.A. MA DE JESUS LOPEZ CASTRO
TESORERO MUNICIPAL

*Importe Basados en Saldos Iniciales



**MUNICIPIO DE VILLA JUAREZ
SAN LUIS POTOSI
Estado de Actividades
Del 01/ene./2019 al 31/dic./2019**

Usr: SUPERVISOR
Rep: rptEstadoActividades

Fecha y hora de Impresión | 27/feb./2020
07:03 p. m.

	<u>2019</u>	<u>2018</u>
INGRESOS Y OTROS BENEFICIOS		
INGRESOS DE GESTIÓN	\$5,057,587.18	\$0.00
IMPUESTOS	\$1,622.00	\$0.00
DERECHOS	\$2,809,789.60	\$0.00
APROVECHAMIENTOS	\$2,246,175.58	\$0.00
PARTICIPACIONES, APORTACIONES, CONVENIOS, INCENTIVOS DERIVADOS DE LA COLABORACIÓN FISCAL, FONDOS DISTINTOS DE APORTACIONES, TRANSFERENCIAS, ASIGNACIONES, SUBSIDIOS Y SUBVENCIONES, Y PENSIONES Y JUBILACIONES	\$56,249,138.77	\$0.00
PARTICIPACIONES, APORTACIONES, CONVENIOS, INCENTIVOS DERIVADOS DE LA COLABORACIÓN FISCAL Y FONDOS DISTINTOS DE APORTACIONES	\$56,249,138.77	\$0.00
OTROS INGRESOS Y BENEFICIOS	\$24,255.19	\$0.00
INGRESOS FINANCIEROS	\$24,255.19	\$0.00
Total de Ingresos y Otros Beneficios	\$61,330,981.14	\$0.00
GASTOS Y OTRAS PÉRDIDAS		
GASTOS DE FUNCIONAMIENTO	\$27,471,166.14	\$0.00
SERVICIOS PERSONALES	\$12,007,918.49	\$0.00
MATERIALES Y SUMINISTROS	\$5,356,853.54	\$0.00
SERVICIOS GENERALES	\$10,106,394.11	\$0.00
TRANSFERENCIAS, ASIGNACIONES, SUBSIDIOS Y OTRAS AYUDAS	\$2,745,259.82	\$0.00
AYUDAS SOCIALES	\$2,745,259.82	\$0.00
PARTICIPACIONES Y APORTACIONES	\$0.00	\$0.00
INTERESES, COMISIONES Y OTROS GASTOS DE LA DEUDA PÚBLICA	\$0.00	\$0.00
OTROS GASTOS Y PÉRDIDAS EXTRAORDINARIAS	\$0.00	\$0.00
INVERSIÓN PÚBLICA	\$14,517,495.64	\$0.00
INVERSIÓN PÚBLICA NO CAPITALIZABLE	\$14,517,495.64	\$0.00
Total de Gastos y otras Pérdidas	\$44,733,921.60	\$0.00
Resultado del Ejercicio (Ahorro/Desahorro)	\$16,597,059.54	\$0.00

"Bajo protesta de decir verdad declaramos que los Estados Financieros y sus notas, son razonablemente correctos y son responsabilidad del emisor".

[Signature]
C. MA TEODORA REYES INFANTE
PRESIDENTE MUNICIPAL

[Signature]
C. EFRAIN GALVAN LOPEZ
REGIDOR DE HACIENDA

[Signature]
L.A. MA DE JESUS LOPEZ CASTRO
TESORERO MUNICIPAL

ADMINISTRACION 2018 - 2021



MUNICIPIO DE VILLA JUAREZ
SAN LUIS POTOSI
Estado de Variaciones en la Hacienda Pública
Del 01/ene/2019 Al 31/dic./2019

Usr: SUPERVISOR

Rep: rptEstadoVariacionHacienda

Fecha y 27/feb./2020

hora de Impresión 09:01 p. m.

Concepto	Hacienda Publical/ Patrimonio Generado				Ajustes por Cambios de Valor	Total
	Hacienda Publical/ Patrimonio Contribuido	De Ejercicios Anteriores	Del Ejercicio			
HACIENDA PÚBLICA/PATRIMONIO CONTRIBUIDO NETO 2018						
APORTACIONES	\$3,464,135.73	\$0.00	\$0.00	\$0.00	\$0.00	\$3,464,135.73
DONACIONES DE CAPITAL	\$3,464,135.73	\$0.00	\$0.00	\$0.00	\$0.00	\$3,464,135.73
ACTUALIZACIÓN DE LA HACIENDA PÚBLICA/PATRIMONIO	\$0.00	\$0.00	\$0.00	\$0.00	\$0.00	\$0.00
HACIENDA PÚBLICA /PATRIMONIO GENERADO NETO 2018	\$0.00	\$9,630,696.28	-\$8,290,728.54	\$0.00	\$0.00	\$1,339,967.74
RESULTADOS DEL EJERCICIO (AHORRO/ DESAHORRO)	\$0.00	\$0.00	-\$8,290,728.54	\$0.00	\$0.00	-\$8,290,728.54
RESULTADOS DE EJERCICIOS ANTERIORES	\$0.00	\$9,630,696.28	\$0.00	\$0.00	\$0.00	\$9,630,696.28
REVALÚOS	\$0.00	\$0.00	\$0.00	\$0.00	\$0.00	\$0.00
RESERVAS	\$0.00	\$0.00	\$0.00	\$0.00	\$0.00	\$0.00
RECTIFICACIONES DE RESULTADOS DE EJERCICIOS ANTERIORES	\$0.00	\$0.00	\$0.00	\$0.00	\$0.00	\$0.00
EXCESO O INSUFICIENCIA EN LA ACTUALIZACIÓN DE LA HACIENDA PÚBLICA/ P/	\$0.00	\$0.00	\$0.00	\$0.00	\$0.00	\$0.00
RESULTADO POR POSICIÓN MONETARIA	\$0.00	\$0.00	\$0.00	\$0.00	\$0.00	\$0.00
RESULTADO POR TENENCIA DE ACTIVOS NO MONETARIOS	\$0.00	\$0.00	\$0.00	\$0.00	\$0.00	\$0.00
HACIENDA PÚBLICA / PATRIMONIO NETO FINAL 2018	\$3,464,135.73	\$9,630,696.28	-\$8,290,728.54	\$0.00	\$0.00	\$4,804,103.47
CAMBIOS EN LA HACIENDA PÚBLICA/PATRIMONIO CONTRIBUIDO NETO 2019	\$0.00	\$0.00	\$0.00	\$0.00	\$0.00	\$0.00
APORTACIONES	\$0.00	\$0.00	\$0.00	\$0.00	\$0.00	\$0.00
DONACIONES DE CAPITAL	\$0.00	\$0.00	\$0.00	\$0.00	\$0.00	\$0.00
ACTUALIZACIÓN DE LA HACIENDA PÚBLICA/PATRIMONIO	\$0.00	\$0.00	\$0.00	\$0.00	\$0.00	\$0.00
VARIACIONES DE LA HACIENDA PÚBLICA / PATRIMONIO GENERADO NETO 2019	\$0.00	-\$8,226,542.80	\$24,887,788.08	\$0.00	\$0.00	\$16,661,245.28
RESULTADOS DEL EJERCICIO (AHORRO/ DESAHORRO)	\$0.00	\$0.00	\$16,597,059.54	\$0.00	\$0.00	\$16,597,059.54
RESULTADOS DE EJERCICIOS ANTERIORES	\$0.00	-\$8,226,542.80	\$8,290,728.54	\$0.00	\$0.00	\$64,185.74
REVALÚOS	\$0.00	\$0.00	\$0.00	\$0.00	\$0.00	\$0.00
RESERVAS	\$0.00	\$0.00	\$0.00	\$0.00	\$0.00	\$0.00
RECTIFICACIONES DE RESULTADOS DE EJERCICIOS ANTERIORES	\$0.00	\$0.00	\$0.00	\$0.00	\$0.00	\$0.00
CAMBIOS EN EL EXCESO O INSUFICIENCIA EN LA ACTUALIZACIÓN DE LA HACIEN	\$0.00	\$0.00	\$0.00	\$0.00	\$0.00	\$0.00
RESULTADO POR POSICIÓN MONETARIA	\$0.00	\$0.00	\$0.00	\$0.00	\$0.00	\$0.00

05



MUNICIPIO DE VILLA JUAREZ
SAN LUIS POTOSI
Estado de Variaciones en la Hacienda Pública
Del 01/ene/2019 Al 31/dic./2019

Fecha y hora de Impresión | 27/feb./2020 09:01 p. m.

Usu: SUPERVISOR
 Rep: rptEstadoVariacionHacienda

Concepto	Hacienda Publica/ Patrimonio Generado				Total*
	Hacienda Publica/ Patrimonio Contribuido	De Ejercicios Anteriores	Del Ejercicio	Ajustes por Cambios de Valor	
RESULTADO POR TENENCIA DE ACTIVOS NO MONETARIOS	\$0.00	\$0.00	\$0.00	\$0.00	\$0.00
HACIENDA PÚBLICA / PATRIMONIO NETO FINAL 2019	\$3,464,135.73	\$1,404,153.48	\$16,597,059.54	\$0.00	\$21,465,348.75

*Importe Basados en Saldos Iniciales

"Bajo protesta de decir verdad declaramos que los Estados Financieros y sus notas, son razonablemente correctos y son responsabilidad del emisor".


 C. MA TEODORA REYES INFANTE
 PRESIDENTE MUNICIPAL


 C. EFRAIN GALVAN LOPEZ
 REGIDOR DE HACIENDA




 L.A. MA DE JESUS LOPEZ CASAS
 TESORERO MUNICIPAL



**MUNICIPIO DE VILLA JUAREZ
SAN LUIS POTOSI**
Estado de Cambios en la Situación Financiera
Del 01/ene./2019 Al 31/dic./2019

Usu: SUPERVISOR

Rep: rptEstadoCambiosSituacionFinancieraC

Fecha y hora de Impresión | 27/feb./2020
10:13 p. m.

	2019	2018	Origen	Aplicación
ACTIVO	\$23,297,637.25	\$5,581,770.12		\$17,715,867.13
ACTIVO CIRCULANTE				
EFFECTIVO Y EQUIVALENTES	\$1,314,921.58	\$592,902.45		\$722,018.13
DERECHOS A RECIBIR EFECTIVO O EQUIVALENTES	\$1,122,786.36	\$578,540.95		\$544,245.41
DERECHOS A RECIBIR BIENES O SERVICIOS	\$192,135.22	\$14,361.50		\$177,773.72
INVENTARIOS	\$0.00	\$0.00		
ALMACENES	\$0.00	\$0.00		
ESTIMACIÓN POR PÉRDIDA O DETERIORO DE ACTIVOS CIRCULANTES	\$0.00	\$0.00		
OTROS ACTIVOS CIRCULANTES	\$0.00	\$0.00		
ACTIVO NO CIRCULANTE	\$21,982,715.67	\$4,988,867.67		\$16,993,848.00
INVERSIONES FINANCIERAS A LARGO PLAZO	\$0.00	\$0.00		
DERECHOS A RECIBIR EFECTIVO O EQUIVALENTES A LARGO PLAZO	\$0.00	\$0.00		
BIENES INMUEBLES, INFRAESTRUCTURA Y CONSTRUCCIONES EN PROCESO	\$16,765,209.16	\$345,840.13		\$16,419,369.03
BIENES MUEBLES	\$5,064,856.29	\$4,503,114.12		\$561,742.17
ACTIVOS INTANGIBLES	\$152,650.22	\$139,913.42		\$12,736.80
DEPRECIACIÓN, DETERIORO Y AMORTIZACIÓN ACUMULADA DE BIENES	\$0.00	\$0.00		
ACTIVOS DIFERIDOS	\$0.00	\$0.00		
ESTIMACIÓN POR PÉRDIDA O DETERIORO DE ACTIVOS NO CIRCULANTES	\$0.00	\$0.00		
OTROS ACTIVOS NO CIRCULANTES	\$0.00	\$0.00		
PASIVO	\$1,832,288.50	\$777,666.65		\$1,054,621.85
PASIVO CIRCULANTE				
CUENTAS POR PAGAR A CORTO PLAZO	\$1,832,288.50	\$777,666.65		\$1,054,621.85
DOCUMENTOS POR PAGAR A CORTO PLAZO	\$0.00	\$0.00		
PORCIÓN A CORTO PLAZO DE LA DEUDA PÚBLICA A LARGO PLAZO	\$0.00	\$0.00		
TÍTULOS Y VALORES A CORTO PLAZO	\$0.00	\$0.00		
PASIVOS DIFERIDOS A CORTO PLAZO	\$0.00	\$0.00		
FONDOS Y BIENES DE TERCEROS EN GARANTÍA Y/O ADMINISTRACIÓN A CORTO PLAZO	\$0.00	\$0.00		
PROVISIONES A CORTO PLAZO	\$0.00	\$0.00		
OTROS PASIVOS A CORTO PLAZO	\$0.00	\$0.00		
PASIVO NO CIRCULANTE	\$0.00	\$0.00		\$0.00
CUENTAS POR PAGAR A LARGO PLAZO	\$0.00	\$0.00		
DOCUMENTOS POR PAGAR A LARGO PLAZO	\$0.00	\$0.00		
DEUDA PÚBLICA A LARGO PLAZO	\$0.00	\$0.00		
PASIVOS DIFERIDOS A LARGO PLAZO	\$0.00	\$0.00		
FONDOS Y BIENES DE TERCEROS EN GARANTÍA Y/O ADMINISTRACIÓN A LARGO PLAZO	\$0.00	\$0.00		
PROVISIONES A LARGO PLAZO	\$0.00	\$0.00		
HACIENDA PÚBLICA/PATRIMONIO	\$21,465,348.75	\$4,804,103.47		\$16,661,245.28
HACIENDA PÚBLICA/PATRIMONIO CONTRIBUIDO				
APORTACIONES	\$3,464,135.73	\$3,464,135.73		
DONACIONES DE CAPITAL	\$0.00	\$0.00		



**MUNICIPIO DE VILLA JUAREZ
SAN LUIS POTOSI**
Estado de Cambios en la Situación Financiera
Del 01/ene./2019 Al 31/dic./2019

Uer: SUPERVISOR
Rep: rptEstadoCambiosSituacionFinancieraC

Fecha y hora de Impresión 27/feb./2020 10:13 p. m.

	2019	2018	Origen	Aplicación
ACTUALIZACIÓN DE LA HACIENDA PÚBLICA/PATRIMONIO	\$0.00	\$0.00		
HACIENDA PÚBLICA/PATRIMONIO GENERADO	\$18,001,213.02	\$1,339,967.74	\$16,661,245.28	
RESULTADOS DEL EJERCICIO (AHORRO/ DESAHORRO)	\$16,597,059.54	-\$8,290,728.54	\$24,887,788.08	
RESULTADOS DE EJERCICIOS ANTERIORES	\$1,404,153.48	\$9,630,696.28		
REVALÚOS	\$0.00	\$0.00		\$8,226,542.80
RESERVAS	\$0.00	\$0.00		
RECTIFICACIONES DE RESULTADOS DE EJERCICIOS ANTERIORES	\$0.00	\$0.00		
EXCESO O INSUFICIENCIA EN LA ACTUALIZACIÓN DE LA HACIENDA PÚBLICA/PATRIMONIO	\$0.00	\$0.00		
RESULTADO POR POSICIÓN MONETARIA	\$0.00	\$0.00		
RESULTADO POR TENENCIA DE ACTIVOS NO MONETARIOS	\$0.00	\$0.00		


Bajo protesta de decir verdad declaramos que los Estados Financieros y sus notas, son razonablemente correctos y son responsabilidad del emisor".




C. MA TEODORA REYES INFANTE
PRESIDENTE MUNICIPAL




L.A. MA DE JESUS LOPEZ CASTAÑÓN
TESORERO MUNICIPAL


C. EFRAIN GALVAN LOPEZ
REGIDOR DE HACIENDA



MUNICIPIO DE VILLA JUAREZ
SAN LUIS POTOSI
Estado de Flujos de Efectivo
Del 01/ene/2019 Al 31/dic./2019

Usr: SUPERVISOR
Rep: rptEstadoFlujosEfectivo

Fecha y hora de Impresión | 27/feb./2020
10:16 p. m.

Concepto	2019	2018
FLUJOS DE EFECTIVO DE LAS ACTIVIDADES DE OPERACIÓN		
ORIGEN		
	\$61,306,725.95	\$0.00
IMPUESTOS	\$1,622.00	\$0.00
CUOTAS Y APORTACIONES DE SEGURIDAD SOCIAL	\$0.00	\$0.00
CONTRIBUCIONES DE MEJORAS	\$0.00	\$0.00
DERECHOS	\$2,809,789.60	\$0.00
PRODUCTOS	\$0.00	\$0.00
APROVECHAMIENTOS	\$2,246,175.58	\$0.00
INGRESOS POR VENTA DE BIENES Y PRESTACIÓN DE SERVICIOS	\$0.00	\$0.00
PARTICIPACIONES, APORTACIONES, CONVENIOS, INCENTIVOS DERIVADOS DE LA COLABORACIÓN FISCAL Y FONDOS DISTINTOS DE APORTACIONES	\$56,249,138.77	\$0.00
TRANSFERENCIAS, ASIGNACIONES, SUBSIDIOS Y SUBVENCIONES, Y PENSIONES Y JUBILACIONES	\$0.00	\$0.00
OTROS ORÍGENES DE OPERACIÓN	\$0.00	\$0.00
APLICACIÓN	\$32,300,218.65	\$0.00
SERVICIOS PERSONALES	\$11,999,711.49	\$0.00
MATERIALES Y SUMINISTROS	\$7,084,983.61	\$0.00
SERVICIOS GENERALES	\$10,477,763.73	\$0.00
TRANSFERENCIAS INTERNAS Y ASIGNACIONES AL SECTOR PÚBLICO	\$0.00	\$0.00
TRANSFERENCIAS AL RESTO DEL SECTOR PÚBLICO	\$0.00	\$0.00
SUBSIDIOS Y SUBVENCIONES	\$0.00	\$0.00
AYUDAS SOCIALES	\$2,737,759.82	\$0.00
PENSIONES Y JUBILACIONES	\$0.00	\$0.00
TRANSFERENCIAS A FIDEICOMISOS, MANDATOS Y OTROS ANÁLOGOS	\$0.00	\$0.00
TRANSFERENCIAS A LA SEGURIDAD SOCIAL	\$0.00	\$0.00
DONATIVOS	\$0.00	\$0.00
TRANSFERENCIAS AL EXTERIOR	\$0.00	\$0.00
PARTICIPACIONES	\$0.00	\$0.00
APORTACIONES	\$0.00	\$0.00
CONVENIOS	\$0.00	\$0.00
OTRAS APLICACIONES DE OPERACIÓN	\$0.00	\$0.00
FLUJOS NETOS DE EFECTIVO POR ACTIVIDADES DE OPERACIÓN	\$29,006,507.30	\$0.00
FLUJOS DE EFECTIVO DE LAS ACTIVIDADES DE INVERSIÓN		
ORIGEN	\$0.00	\$0.00
BIENES INMUEBLES, INFRAESTRUCTURA Y CONSTRUCCIONES EN PROCESO	\$0.00	\$0.00
BIENES MUEBLES	\$0.00	\$0.00
OTROS ORIGENES DE INVERSIÓN	\$0.00	\$0.00
APLICACIÓN	\$29,271,017.51	\$0.00
BIENES INMUEBLES, INFRAESTRUCTURA Y CONSTRUCCIONES EN PROCESO	\$28,517,946.24	\$0.00
BIENES MUEBLES	\$740,334.47	\$0.00
OTRAS APLICACIONES DE INVERSIÓN	\$12,736.80	\$0.00
FLUJOS NETOS DE EFECTIVO POR ACTIVIDADES DE INVERSIÓN	-\$29,271,017.51	\$0.00
FLUJO DE EFECTIVO DE LAS ACTIVIDADES DE FINANCIAMIENTO		
ORIGEN	\$0.00	\$0.00
ENDEUDAMIENTO NETO	\$0.00	\$0.00
EXTERNO	\$0.00	\$0.00
INTERNO	\$0.00	\$0.00
OTROS ORIGENES DE FINANCIAMIENTO	\$0.00	\$0.00
APLICACIÓN	\$37,409.34	\$0.00
SERVICIOS DE LA DEUDA	\$37,409.34	\$0.00
INTERNO	\$37,409.34	\$0.00
EXTERNO	\$0.00	\$0.00
OTRAS APLICACIONES DE FINANCIAMIENTO	\$0.00	\$0.00
FLUJOS NETOS DE EFECTIVO POR ACTIVIDADES DE FINANCIAMIENTO	-\$37,409.34	\$0.00



**MUNICIPIO DE VILLA JUAREZ
SAN LUIS POTOSI**

**Estado de Flujos de Efectivo
Del 01/ene/2019 Al 31/dic./2019**

Usr: SUPERVISOR

Rep: rptEstadoFlujosEfectivo

Fecha y hora de Impresión | 27/feb./2020
10:16 p. m.

Concepto	2019	2018
EFFECTIVO Y EQUIVALENTES AL EFFECTIVO AL INICIO DEL EJERCICIO	\$578,540.95	\$578,540.95
EFFECTIVO Y EQUIVALENTES AL EFFECTIVO AL FINAL DEL EJERCICIO	\$276,621.40	\$578,540.95

"Bajo protesta de decir verdad declaramos que los Estados Financieros y sus notas, son razonablemente correctos y son responsabilidad del emisor".



[Signature]
C. MA TEODORA REYES INFANTE

PRESIDENTE MUNICIPAL

[Signature]
L.A. MA DE JESUS LOPEZ CASTRO

TESORERO MUNICIPAL



[Signature]
C. EFRAIN GALVAN LOPEZ

REGIDOR DE HACIENDA



**MUNICIPIO DE VILLA JUAREZ
SAN LUIS POTOSI**

Estado Analítico del Activo
Del 01/ene./2019 al 31/dic./2019

Fecha y hora de Impresión | 27/feb./2020
10:17 p. m.

Usu: SUPERVISOR
Rep: rptEstadoAnalíticoDeActivosYPasivos_R

Concepto	Saldo Inicial 1	Cargos del periodo 2	Abonos del periodo 3	Saldo Final 4(1+2-3)	Variación del Periodo (4-1)
ACTIVO	\$5,581,770.12	\$146,779,425.32	\$129,063,558.19	\$23,297,637.25	\$17,715,867.13
ACTIVO CIRCULANTE	\$592,902.45	\$129,785,577.32	\$129,063,558.19	\$1,314,921.58	\$722,019.13
EFFECTIVO Y EQUIVALENTES	\$578,540.95	\$67,967,800.52	\$67,423,555.11	\$1,122,786.36	\$544,245.41
DERECHOS A RECIBIR EFECTIVO O EQUIVALENTES	\$14,361.50	\$61,817,776.80	\$61,640,003.08	\$192,135.22	\$177,773.72
ACTIVO NO CIRCULANTE	\$4,988,867.67	\$16,993,848.00	\$0.00	\$21,982,715.67	\$16,993,848.00
BIENES INMUEBLES, INFRAESTRUCTURA Y CONSTRUCCIONES EN PROCESO	\$345,840.13	\$16,419,369.03	\$0.00	\$16,765,209.16	\$16,419,369.03
BIENES MUEBLES	\$4,503,114.12	\$561,742.17	\$0.00	\$5,064,856.29	\$561,742.17
ACTIVOS INTANGIBLES	\$139,913.42	\$12,736.80	\$0.00	\$152,650.22	\$12,736.80

"Bajo protesta de decir verdad declaramos que los Estados Financieros y sus notas, son razonablemente correctos y son responsabilidad del emisor".

[Signature]
C. MA TEODORA REYES INFANTE
PRESIDENTE MUNICIPAL

[Signature]
L.A. MA DE JESUS LOPEZ CASTRO
TESORERO MUNICIPAL

[Signature]
C. EFRAIN GALVAN LOPEZ
REGIDOR DE HACIENDA



MUNICIPIO DE VILLA JUAREZ, S.L.P.

I) NOTAS A LOS ESTADOS FINANCIEROS
DEL 01 DE ENERO AL 31 DE DICIEMBRE DE 2019

a) NOTAS DE DESGLOSE

I) NOTAS AL ESTADO DE SITUACIÓN FINANCIERA

Activo

- **Efectivo y Equivalentes**

A continuación se relacionan las cuentas que integran el rubro de efectivo y equivalentes:

Concepto	2019	2018
BANCOS/TESORERÍA	\$ 1,071,921.30	\$ 572,540.95
INVERSIONES TEMPORALES (HASTA 3 MESES)	\$ -	\$ -
FONDOS CON AFECTACIÓN ESPECÍFICA	\$ -	\$ -
Suma	\$ 1,071,921.30	\$ 572,540.95

Bancos/Tesorería

Representa el monto de efectivo disponible propiedad de **MUNICIPIO DE VILLA JUAREZ, S.L.P.**, en instituciones bancarias, su importe se integra por:

Banco	Importe
BANCOS R28 TESORERÍA	\$ 999,591.41
BANCOS R33 INFRAESTRUCTURA	\$ 17,225.98
BANCOS R33 FORTALECIMIENTO	\$ 3,026.98
BANCOS OTROS FONDOS	\$ 52,076.93
Suma	\$ 1,071,921.30

Inversiones Temporales

NOMBRE DEL ENTE PÚBLICO
ESTADO DE
NOTAS A LOS ESTADOS FINANCIEROS

Representa el monto de efectivo invertido por **MUNICIPIO DE VILLA JUAREZ, S.L.P.**, la cual se efectúa a plazos que van de inversión a la vista hasta 90 días, su importe se integra por:

Banco	Importe
NO EXISTE MOVIMIENTO	\$.00
	\$.00
	\$.00
	\$.00
	\$.00
Suma \$	-

Fondos con Afectación Específica

Representan el monto de los fondos con afectación específica que deben financiar determinados gastos o actividades.

Banco	Importe
NO EXISTE MOVIMIENTO	\$.00
	\$.00
Suma \$	-

• **Derechos a recibir Efectivo y Equivalentes y Bienes o Servicios a Recibir**

Concepto	2019	2018
CUENTAS POR COBRAR A CORTO PLAZO	\$ -	\$ -
DEUDORES DIVERSOS POR COBRAR A CORTO PLAZO	\$ 197,609.22	\$ 14,361.50
OTROS DERECHOS A RECIBIR EFECTIVO O EQUIVALENTES A CORTO	\$ -	\$ -
Suma \$	\$ 197,609.22	\$ 14,361.50

Las Cuentas por Cobrar a Corto Plazo se integran por:

Concepto	2019	%
	0.00	0%
	0.00	0%
	0.00	0%
	0.00	0%

NOMBRE DEL ENTE PÚBLICO
ESTADO DE
NOTAS A LOS ESTADOS FINANCIEROS

Suma	\$	0.00	0%
		-	

Deudores Diversos por Cobrar a Corto Plazo

CONCEPTO	Importe
MA DE JESUS LOPEZ CASTRO	\$ 30,947.50
VICTOR MANUEL RIOS REYES	\$ 83,726.05
EFRAIN PORTALES GONZALEZ	\$ 8,089.80
KASEMIR SA DE CV	\$ 495.32
SERVIO SANTA GERTRUDIS, SA	\$ 3,300.00
J JESUS ACOSTA DOMINGUEZ	\$ 60,836.20
SAMANTHA LILIANA CORDOVA	\$ 10,214.35
Suma	\$ 197,609.22

Otros Derechos a recibir Efectivo y Equivalentes a Corto Plazo

Representan los derechos de cobro originados en el desarrollo de las actividades del ente público, de los cuales se espera recibir una contraprestación representada en recursos, bienes o servicios; en un plazo menor o igual a doce meses, no incluidos en las cuentas anteriores,

Bienes Inmuebles, Infraestructura y Construcciones en Proceso

Se integra de la siguiente manera:

Concepto	2019	2018
TERRENOS	\$ 48,000.00	\$ 48,000.00
OTROS BIENES INMUEBLES	\$ -	\$ -
BIENES INMUEBLES, INFRAESTRUCTURA Y CONSTRUCCIONES EN PROCESO	\$ 48,000.00	\$ 48,000.00

Bienes Muebles, Intangibles y Depreciaciones

Se integra de la siguiente manera:

Concepto	2019	2018

NOMBRE DEL ENTE PÚBLICO
ESTADO DE
NOTAS A LOS ESTADOS FINANCIEROS

MOBILIARIO Y EQUIPO DE ADMINISTRACIÓN	\$	1,199,948.80	\$	988,123.23
MOBILIARIO Y EQUIPO EDUCACIONAL Y RECREATIVO	\$	13,368.94	\$	13,368.94
VEHÍCULOS Y EQUIPO DE TRANSPORTE	\$	3,165,150.00	\$	2,980,150.00
MAQUINARIA, OTROS EQUIPOS Y HERRAMIENTAS	\$	609,339.39	\$	495,462.79
Subtotal BIENES MUEBLES	\$	4,987,807.13	\$	4,477,104.96
SOFTWARE	\$	152,650.22	\$	139,913.42
LICENCIAS	\$	-	\$	-
Subtotal ACTIVOS INTANGIBLES	\$	152,650.22	\$	139,913.42
DEPRECIACIÓN ACUMULADA DE BIENES MUEBLES	\$	-	\$	-
CIÓN, DETERIORO Y AMORTIZACIÓN ACUMULADA DE BIENES	\$	-	\$	-
Suma	\$	5,140,457.35	\$	4,617,018.38

Activo Diferido

Se integran de la siguiente manera:

Concepto	2019	2018
	\$.00	\$.00

Pasivo

Este género se compone de dos grupos, el Pasivo Circulante y el Pasivo No Circulante, en éstos inciden pasivos derivados de operaciones de operaciones por servicios personales, cuentas por pagar por operaciones presupuestarias devengadas y contabilizadas al 31 de diciembre del ejercicio correspondiente; pasivos por obligaciones laborales, a continuación se presenta la integración del pasivo:

Concepto	2019	2018
PASIVO CIRCULANTE	\$ 1,837,762.50	\$ 777,666.65
PASIVO NO CIRCULANTE	\$ -	\$ -
Suma de Pasivo	\$ 1,837,762.50	\$ 777,666.65

• **Pasivo Circulante**

Destacan entre las principales partidas del Pasivo Circulante las siguientes:

Concepto	Importe

**NOMBRE DEL ENTE PÚBLICO
ESTADO DE
NOTAS A LOS ESTADOS FINANCIEROS**

SERVICIOS PERSONALES POR PAGAR A CORTO PLAZO	\$ 5,474.00
RETENCIONES Y CONTRIBUCIONES POR PAGAR A CORTO PLAZO	\$ 144,480.63
INGRESOS POR CLASIFICAR	\$.00
PROVEEDORES POR PAGAR A CORTO PLAZO	\$ 88,872.43
OTRAS CUENTAS POR PAGAR A CORTO PLAZO	-\$ 3,815.14
Suma PASIVO CIRCULANTE	\$ 235,011.92

Retenciones por Pagar a Corto Plazo

CONCEPTO	Importe
ISR RETENIDO SALARIOS	\$ 102,963.84
ISR RETENIDO SERVICIOS PROFESIONALES	\$ 9,355.13
ISR RETENIDO ARRENDAMIENTO	\$ 189.08
SUBSIDIO AL EMPLEO	-\$
IMPUESTO 2.5% NOMINAS	\$ 51,954.00
Suma	\$ 144,480.63

II) NOTAS AL ESTADO DE ACTIVIDADES

Ingresos de Gestión

Concepto	Importe
	\$ -
	\$ -
Subtotal Aportaciones	\$ -
	\$ -
	\$ -
	\$ -
Subtotal Capacitación y Consultoría	\$ -
	\$ -
Subtotal Venta de Publicaciones	\$ -
	\$ -
Subtotal Otros	\$ -

NOMBRE DEL ENTE PÚBLICO
ESTADO DE
NOTAS A LOS ESTADOS FINANCIEROS

	\$
Subtotal Productos Financieros	\$ -
Suma	\$ -

Gastos y Otras Pérdidas:

1. Explicar aquellas cuentas de gastos de funcionamiento, transferencias, subsidios y otras ayudas, participaciones y aportaciones, otros gastos y pérdidas extraordinarias, así como los ingresos y gastos extraordinarios, que en lo individual representen el 10% o más del total de los gastos.

Concepto	Importe
GASTOS DE FUNCIONAMIENTO	\$ 27,471,166.14
TRANSFERENCIAS, ASIGNACIONES, SUBSIDIOS Y OTRAS AYUDAS	\$ 2,745,259.82
PARTICIPACIONES Y APORTACIONES	\$ -
INTERESES, COMISIONES Y OTROS GASTOS DE LA DEUDA PÚBLICA	\$ -
OTROS GASTOS Y PÉRDIDAS EXTRAORDINARIAS	\$ -
Suma de GASTOS Y OTRAS PÉRDIDAS	\$ 30,216,425.96

A su vez se presentan aquellos rubros que en forma individual representan el 8.0% o más del total de los gastos:

Concepto	Importe	%
REMUNERACIONES AL PERSONAL DE CARÁCTER PERMANENTE	\$ 9,386,093.76	31%
SERVICIOS PROFESIONALES, CIENTÍFICOS Y TÉCNICOS Y OTROS SERVICIOS	\$ 1,385,298.56	5%
SEGURIDAD SOCIAL	\$ -	0%

III) NOTAS AL ESTADO DE VARIACIÓN EN LA HACIENDA PÚBLICA

En el periodo que se informa no hubo variaciones al Patrimonio Contribuido

En el periodo que se informa el patrimonio generado, procede de la recepción de las aportaciones ordinarias tanto por las entidades federativas y la Secretaría de Hacienda y Crédito Público, así como por la recepción de aportaciones extraordinarias tanto de entidades federativas y municipios.

IV) NOTAS AL ESTADO DE FLUJOS DE EFECTIVO

Efectivo y equivalentes

NOMBRE DEL ENTE PÚBLICO
ESTADO DE
NOTAS A LOS ESTADOS FINANCIEROS

Concepto	2019	2018
BANCOS/TESORERÍA	\$ 1,071,921.30	\$ -
BANCOS/DEPENDENCIAS Y OTROS	\$ -	\$ -
INVERSIONES TEMPORALES (HASTA 3 MESES)	\$ -	\$ -
FONDOS CON AFECTACIÓN ESPECÍFICA	\$ -	\$ -
DEPÓSITOS DE FONDOS DE TERCEROS	\$ -	\$ -
Total de EFECTIVO Y EQUIVALENTES	\$ 1,071,921.30	\$ -

	2019	2018
Ahorro/Desahorro antes de rubros		
<i>Movimientos de partidas (o rubros) que no</i>		
Depreciación		
Amortización		
Incrementos en las provisiones		
Incremento en inversiones producido por revaluación		
Ganancia/pérdida en venta de propiedad, planta y equipo		
Incremento en cuentas por cobrar		
Partidas extraordinarias		

V) CONCILIACIÓN ENTRE LOS INGRESOS PRESUPUESTARIOS Y CONTABLES, ASÍ COMO ENTRE LOS EGRESOS PRESUPUESTARIOS Y LOS GASTOS CONTABLES

La conciliación se presentará atendiendo a lo dispuesto por el Acuerdo por el que se emite el formato de conciliación entre los ingresos presupuestarios y contables, así como entre los egresos presupuestarios y los gastos contables.

1.- TOTAL DE INGRESOS PRESUPUESTARIOS	\$ 61,306,725.95
2. MÁS INGRESOS CONTABLES NO PRESUPUESTARIOS	\$ -
3. MENOS INGRESOS PRESUPUESTARIOS NO CONTABLES	\$ -
4. TOTAL DE INGRESOS CONTABLES	\$ 61,306,725.95

1.- TOTAL DE EGRESOS PRESUPUESTARIOS	\$ 61,756,971.94
---	-------------------------

**NOMBRE DEL ENTE PÚBLICO
ESTADO DE
NOTAS A LOS ESTADOS FINANCIEROS**

2. MENOS EGRESOS PRESUPUESTARIOS NO CONTABLES	\$29,310,534.55
2.3 MOBILIARIO Y EQUIPO DE ADMINISTRACIÓN	\$211,825.57
2.4 MOBILIARIO Y EQUIPO EDUCACIONAL Y RECREATIVO	\$150,700.00
2.5 EQUIPO E INSTRUMENTAL MÉDICO Y DE LABORATORIO	\$51,040.00
2.6 VEHÍCULOS Y EQUIPO DE TRANSPORTE	\$185,000.00
2.8 MAQUINARIA, OTROS EQUIPOS Y HERRAMIENTAS	\$143,876.60
2.11 ACTIVOS INTANGIBLES	\$12,736.80
2.12 OBRA PÚBLICA EN BIENES DE DOMINIO PÚBLICO	\$28,350,451.82
2.13 OBRA PÚBLICA EN BIENES PROPIOS	\$167,494.42
2.20 ADEUDOS DE EJERCICIOS FISCALES ANTERIORES (ADEFAS)	\$37,409.34
3. MÁS GASTOS CONTABLES NO PRESUPUESTARIOS	\$14,517,495.64
3.7 OTROS GASTOS CONTABLES NO PRESUPUESTARIOS	\$14,517,495.64
4. TOTAL DE GASTOS CONTABLES	\$46,963,933.03

"Bajo protesta de decir verdad declaramos que los Estados Financieros y sus notas, son razonablemente correctos y son responsabilidad del emisor".



[Signature]

C. MARIA TEODORA REYES INFANTE
PRESIDENTA MUNICIPAL



[Signature]

MA DE JESUS LOPEZ CASTRO
TESORERA MUNICIPAL

[Signature]

C. EFRAIN GALVAN LOPEZ
REGIDOR DE HACIENDA

MUNICIPIO DE VILLA JUAREZ, S.L.P.

**I) NOTAS A LOS ESTADOS FINANCIEROS
DEL 01 DE ENERO AL 31 DE DICIEMBRE DE 2019**

b) NOTAS DE MEMORIA (CUENTAS DE ORDEN)

Las cuentas de orden se utilizan para registrar movimientos de valores que no afecten o modifiquen el balance del ente contable, sin embargo, su incorporación en libros es necesaria con fines de recordatorio contable, de control y en general sobre los aspectos administrativos, o bien, para consignar sus derechos o responsabilidades contingentes que puedan, o no, presentarse en el futuro.

Las cuentas que se manejan para efectos de estas Notas son las siguientes:

Cuentas de Orden Contables y Presupuestarias:

Contables:

Concepto	Importe
VALORES	\$ -
EMISIÓN DE OBLIGACIONES	\$ -
AVALES Y GARANTÍAS	\$ -
JUICIOS	\$ -
INVERSIÓN MEDIANTE PROYECTOS PARA PRESTACIÓN DE SERVICIOS	\$ -
BIENES EN CONCESIONADOS O EN COMODATO	\$ -
	\$ -
Suma CUENTAS DE ORDEN CONTABLES	\$ -

Presupuestarias:

LEY DE INGRESOS

LEY DE INGRESOS ESTIMADA	\$ 45,019,185.12
LEY DE INGRESOS POR EJECUTAR	\$ 11,191,219.69
MODIFICACIONES A LA LEY DE INGRESOS ESTIMADA	\$ 27,478,760.52
LEY DE INGRESOS DEVENGADA	\$ 61,306,725.95
LEY DE INGRESOS RECAUDADA	\$ 61,306,725.95

PRESUPUESTO DE EGRESOS

PRESUPUESTO DE EGRESOS APROBADO	\$	45,019,185.12
PRESUPUESTO DE EGRESOS POR EJERCER	\$	10,740,973.66
MODIFICACIONES AL PRESUPUESTO DE EGRESOS APROBADO	\$	27,478,760.52
PRESUPUESTO DE EGRESOS COMPROMETIDO	\$	61,756,971.98
PRESUPUESTO DE EGRESOS DEVENGADO	\$	61,756,971.98
PRESUPUESTO DE EGRESOS EJERCIDO	\$	61,756,971.98
PRESUPUESTO DE EGRESOS PAGADO	\$	61,608,645.50

"Bajo protesta de decir verdad declaramos que los Estados Financieros y sus notas, son razonablemente correctos y son responsabilidad del emisor".




C. MARIA TEODORA REYES INFANTE
PRESIDENTA MUNICIPAL




MA DE JESUS LOPEZ CASTRO
TESORERA MUNICIPAL



C. EFRAIN GALVAN LOPEZ
REGIDOR DE HACIENDA

NOTAS DE GESTIÓN ADMINISTRATIVA
INFORME DEL 1 DE ENERO AL 31 DE DICIEMBRE DE 2019
MUNICIPIO DE VILLA JUAREZ, SLP.

1. Introducción:

El control de gestión de los servicios públicos municipales en Villa Juárez, SLP, se ha desarrollado bajo esquemas normativos que regulan y limitan su funcionamiento y cobertura

Otro factor que ha adquirido importancia ha sido el auge de la tecnología que presiona de sobre manera su utilización, y la administración pública municipal no es la excepción. El problema es que su implementación y uso dependen de un análisis a fondo del contexto, entre ellos población, educación y estrategias que permitan evaluar el desempeño, para tener un mejor control de gestión de los servicios.

2. Panorama Económico y Financiero:

Se informa que las principales condiciones económico-financieras bajo las cuales el municipio estuvo operando en el ejercicio 2019:

En materia de ingresos propios se obtuvo en 2019 un monto de \$4'266,170.18 el cual en relación a 2018 fue de \$5'312,518.00 tuvo un decremento mismos que fueron insuficientes para cumplir con servicios y necesidades requeridas por la población.

Por lo que esta administración ha implementado metodologías de análisis, revisión del sistema estructural del Municipio en cuanto a su funcionamiento

3. Autorización e Historia:

- a) La Fecha de creación del Municipio se llevo a cabo el 01 de Enero de 1985 de manera oficial ante el Registro Federal de Contribuyentes del SAT
- b) Uno de los principales cambios en su estructura durante el ejercicio 2019 fue la creación de la Unidad planeación.

4. Organización y Objeto Social:

Se informará sobre:

- a) Objeto social.

Prestación de servicios públicos a la población

NOTAS DE GESTIÓN ADMINISTRATIVA
INFORME DEL 1 DE ENERO AL 31 DE DICIEMBRE DE 2019
MUNICIPIO DE VILLA JUAREZ, S.L.P.

b) Principales actividades.

1. Agua potable, Alcantarillado, Saneamiento y Aguas residuales
2. Alumbrado público
3. Limpia y disposición de desechos
4. Mercados y centrales de abasto
5. Panteones
6. Rastro
7. Calles, parques, jardines, áreas verdes y recreativas
8. Seguridad pública y tránsito
9. Embellecimiento y conservación de los poblados, centros urbanos y obras de interés social
10. Asistencia social en el ámbito de su competencia,
11. De empleo.

c) Régimen Jurídico que le es aplicable. (Forma como está dado de alta el municipio ante la Secretaría de Hacienda y Crédito Público).

El régimen en el que el Municipio se encuentra inscrito ante el Registro Federal de Contribuyentes es "Persona Moral no Contribuyente"

d) Consideraciones fiscales del municipio:

Las obligaciones fiscales que se tienen registradas son:

- 1.- ISR Salarios
- 2.- Retención de ISR por Honorarios
- 3.- Retención de ISR por Arrendamiento

e) Fideicomisos, mandatos y análogos de los cuales es fideicomitente o fideicomisario.

No aplica información

5. Bases de Preparación de los Estados Financieros:

Se informará sobre:

a) Se ha observado la normatividad emitida por el CONAC y las disposiciones legales aplicables:

Actualmente en esta Administración nos encontramos en proceso de la generación y adecuación de un manual de Contabilidad propio del Organismo adicional al emitido por el CONAC

NOTAS DE GESTIÓN ADMINISTRATIVA
INFORME DEL 1 DE ENERO AL 31 DE DICIEMBRE DE 2019
MUNICIPIO DE VILLA JUAREZ, S.L.P.

- b) La normatividad aplicada para el reconocimiento, valuación y revelación de los diferentes rubros de la información financiera, así como las bases de medición utilizadas para la elaboración de los estados financieros es costo histórico
- c) Postulados básicos.

SUSTANCIA ECONOMICA se han reconocido todas las transacciones que afectan económicamente por lo que sus estados financieros revelan su situación financiera al 31 de Diciembre de 2019

ENTE PUBLICO el Municipio fue dado de alta ante el Servicio de Administración Tributario el 01 de Enero de 1985

REVELACION SUFICIENTE a los estados financieros se acompañan las notas de Desglose como parte de la contabilidad financiera y notas de Memoria como apoyo a los presupuestos de Ingresos y Egresos del Ejercicio

REGISTRO E INTEGRACION PRESUPUESTARIA se observa inserta en la contabilidad mes a mes en paralelo la aplicación de las cuentas de Orden relativas al Presupuesto de Ingresos y Presupuesto de Egresos en sus diferentes momentos, así mismo se identifican las clasificaciones Administrativa, Funcional, Programática, Objeto del Gasto y Tipo de gasto

CONSOLIDACION DE LA INFORMACION FINANCIERA se informa que no contamos con Organismos Descentralizados para consolidar con el Municipio

6. Políticas de Contabilidad Significativas:

Se informará sobre:

- a) Actualización: se informa que el Municipio no utiliza algún método para la actualización del valor de los activos, pasivos y Hacienda Pública y/o patrimonio ya que los registros contables se tienen a costo histórico. Así mismo no existe reconocimiento inflacionario
- b) Los inventarios del Almacén de plomería se encuentran controlados bajo un sistema de entradas y salidas que se afecta con las ordenes de trabajo autorizadas y el valor que se aplica es el costo de adquisición PEPS
- c) Beneficios a empleados: Este Municipio proporciona seguridad social por medio de médicos particulares y por lo tanto el sistema de pensiones es por acuerdo de Cabildo
- d) Sistema y método de valuación de inventarios y costo de lo vendido.

NOTAS DE GESTIÓN ADMINISTRATIVA
INFORME DEL 1 DE ENERO AL 31 DE DICIEMBRE DE 2019
MUNICIPIO DE VILLA JUAREZ, S.L.P.

No aplica ya que normalmente los inventarios que se compran son en relaciona al consumo del mes

e) Beneficios a empleados:

El presupuesto de Egresos dentro del rubro de Servicios personales contempla un presupuestos de

f) Provisiones:

La presente administración se encuentra en un proceso de análisis para registro de provisiones por Laudos laborales contraídos en administraciones anteriores a manera de determinar su importe en la actualidad

g) Reservas:

No se tienen creadas reservas

h) Cambios en políticas contables y corrección de errores junto con la revelación de los efectos que se tendrá en la información financiera del ente público, ya sea retrospectivos o prospectivos:

A la fecha no se tienen contemplado ajustes contables por parte del Municipio, ya que en caso de ser así la Auditoria Superior del Estado los propondrá en su momento

i) Reclasificaciones:

No existe reclasificaciones de saldos

j) Depuración y cancelación de saldos:

No existen depuraciones de Saldos

7. Posición en Moneda Extranjera y Protección por Riesgo Cambiario:

Se informará sobre:

a) Activos en moneda extranjera.

No aplica

b) Pasivos en moneda extranjera.

NOTAS DE GESTIÓN ADMINISTRATIVA
INFORME DEL 1 DE ENERO AL 31 DE DICIEMBRE DE 2019
MUNICIPIO DE VILLA JUAREZ, S.L.P.

No aplica

- c) Posición en moneda extranjera.

No aplica

- d) Tipo de cambio.

No aplica

- e) Equivalente en moneda nacional.

No aplica

8. Reporte Analítico del Activo:

Debe mostrar la siguiente información:

- a) Vida útil o porcentajes de depreciación, deterioro o amortización utilizados en los diferentes tipos de activos:

En el caso de Activos fijos estos son registrados a valor de adquisición y a la fecha no se tienen registradas las depreciaciones de los mismos hasta que no se lleve a cabo la depuración correspondiente

- b) Cambios en el porcentaje de depreciación o valor residual de los activos:

Como se menciona en el punto anterior se llevará el cálculo y registro de depreciaciones con los porcentajes establecidos por la CONAC después de la depuración correspondiente de los activos

- c) Importe de los gastos capitalizados en el ejercicio, tanto financieros como de investigación y desarrollo:

No aplica

- d) Riesgos por tipo de cambio o tipo de interés de las inversiones financieras:

No aplica

- e) Valor activado en el ejercicio de los bienes construidos por el municipio:

No aplica

NOTAS DE GESTIÓN ADMINISTRATIVA
INFORME DEL 1 DE ENERO AL 31 DE DICIEMBRE DE 2019
MUNICIPIO DE VILLA JUAREZ, S.L.P.

- f) Otras circunstancias de carácter significativo que afecten el activo, tales como bienes en garantía, señalados en embargos, litigios, títulos de inversiones entregados en garantías, baja significativa del valor de inversiones financieras, etc.:

No aplica

- g) Desmantelamiento de activos, procedimientos, implicaciones, efectos contables:

No aplica

- h) Administración de activos; planeación con el objetivo de que el ente los utilice de manera más efectiva:

En relación a la administración del Activo el departamento de Contraloría ejerce acciones de utilización de activos a efectos de llevar a cabo nuevas adquisiciones y cambio de activos en departamentos según las necesidades

Adicionalmente, se deben incluir las explicaciones de las principales variaciones en el activo, en cuadros comparativos como sigue:

- a) Inversiones en valores.

No aplica

- b) Patrimonio de Organismos descentralizados de Control Presupuestario Indirecto.

No contamos con organismos descentralizados

- c) Inversiones en empresas de participación mayoritaria.

No aplica

- d) Inversiones en empresas de participación minoritaria.

No aplica

- e) Patrimonio de organismos descentralizados de control presupuestario directo, según corresponda.

No contamos con organismos descentralizados

9. Fideicomisos, Mandatos y Análogos:

Se deberá informar:

NOTAS DE GESTIÓN ADMINISTRATIVA
INFORME DEL 1 DE ENERO AL 31 DE DICIEMBRE DE 2019
MUNICIPIO DE VILLA JUAREZ, S.L.P.

a) Por ramo administrativo que los reporta:

No aplica

b) Enlistar los de mayor monto de disponibilidad, relacionando aquéllos que conforman el 80% de las disponibilidades:

No aplica

10. Reporte de la Recaudación:

a) Análisis del comportamiento de la recaudación, de forma separada los ingresos locales de los federales:

INGRESOS Y OTROS BENEFICIOS

INGRESOS DE GESTIÓN	5,057,587.18
IMPUESTOS	1,622.00
IMPUESTOS SOBRE EL PATRIMONIO	1,622.00
DERECHOS	2,809,789.60
APROVECHAMIENTOS	2,246,175.58
PARTICIPACIONES, APORTACIONES, CONVENIOS, INCENTIVOS DERIVADOS DE LA COLABORACIÓN FISCAL, FONDOS DISTINTOS DE APORTACIONES, TRANSFERENCIAS, ASIGNACIONES, SUBSIDIOS Y SUBVENCIONES, Y PENSIONES Y JUBILACIONES	56,249,138.77
PARTICIPACIONES, APORTACIONES, CONVENIOS, INCENTIVOS DERIVADOS DE LA COLABORACIÓN FISCAL Y FONDOS DISTINTOS DE APORTACIONES	56,249,138.77
PARTICIPACIONES	20,680,931.71
APORTACIONES	35,568,207.06
OTROS INGRESOS Y BENEFICIOS	24,255.19
INGRESOS FINANCIEROS	24,255.19
INTERESES GANADOS DE TÍTULOS, VALORES Y DEMÁS INSTRUMENTOS FINANCIEROS	24,255.19

Total de Ingresos y Otros Beneficios

\$ 61,330,981.14

b) Proyección de la recaudación e ingresos en el mediano plazo:

Se pretende un incremento en la recaudación de un 8% para el Ejercicio 2020

11. Información sobre la Deuda y el Reporte Analítico de la Deuda:

Se informa lo siguiente:

NOTAS DE GESTIÓN ADMINISTRATIVA
INFORME DEL 1 DE ENERO AL 31 DE DICIEMBRE DE 2019
MUNICIPIO DE VILLA JUAREZ, S.L.P.

a) No se tiene Deuda Pública.

12. Calificaciones otorgadas:

No se han contratado crédito

13. Proceso de Mejora:

a) Principales Políticas de control interno:

Se realizó la actualización del manual Organizacional el cual incluirá los nuevos departamentos a partir 2019 y así poder mejorar la atención al ciudadano, modificando así la estructura del Municipio

14. Información por Segmentos:

Cuando se considere necesario se podrá revelar la información financiera de manera segmentada debido a la diversidad de las actividades y operaciones que realiza el municipio, ya que la misma proporciona información acerca de las diferentes actividades operativas en las cuales participa, de los productos o servicios que maneja, de las diferentes áreas geográficas, de los grupos homogéneos con el objetivo de entender el desempeño del ente, evaluar mejor los riesgos y beneficios del mismo; y entenderlo como un todo y sus partes integrantes.

Consecuentemente, esta información contribuye al análisis más preciso de la situación financiera, grados y fuentes de riesgo y crecimiento potencial de negocio.

15. Eventos Posteriores al Cierre:

Al cierre de 2019 quedaron pendientes de pagos a realizar en 2019 por concepto de contratistas de Contratistas de Obra

16. Partes Relacionadas:

No existen partes Relacionadas

17. Responsabilidad sobre la presentación razonable de los Estados Financieros:

La Información Contable deberá estar firmada en cada página de la misma e incluir al final la siguiente leyenda: "***Bajo protesta de decir verdad declaramos que los Estados Financieros y sus notas, son razonablemente correctos y son responsabilidad del emisor***". Lo anterior, no será aplicable para la información contable consolidada.

NOTAS DE GESTIÓN ADMINISTRATIVA



INFORME DEL 1 DE ENERO AL 31 DE DICIEMBRE DE 2019

MUNICIPIO DE VILLA JUAREZ, S.L.P.



Bajo protesta de decir verdad declaramos que los Estados Financieros y sus notas, son razonablemente correctos y son responsabilidad del emisor



C. MA. TEODORA REYES INFANTE
PRESIDENTE MUNICIPAL
AUTORIZÓ



L.A. MA. DE JESUS LOPEZ CASTRO
TESORERO MUNICIPAL
ELABORÓ



LIC. CINDY ELIZABETH MARTINEZ PARRON
SÍNDICO
Vo.Bo.



LIC. NEREIDA ENGRACIA BANDA
CONTRALOR
REVISÓ

II INFORMACION PRESUPUESTARIA (P)



2.1 INGRESOS(PI)





**MUNICIPIO DE VILLA JUAREZ
SAN LUIS POTOSI**

Estado Analítico de Ingresos
Del 01/ene./2019 Al 31/dic./2019

Fecha y hora de Impresión 27/feb./2020
10:45 p. m.

Usu: SUPERVISOR
Rep: rptEstadoPresupuestoringresosRB_CP

Rubros de los Ingresos	Ingreso					Diferencia (6=5-1)
	Estimado (1)	Ampliaciones / (Reducciones) (2)	Modificado (3=1+2)	Devengados (4)	Recaudado (5)	
IMPUESTOS	\$71,400.00	-\$68,400.00	\$3,000.00	\$1,622.00	\$1,622.00	-69,778.00
CUOTAS Y APORTACIONES DE SEGURIDAD SOCIAL	\$0.00	\$0.00	\$0.00	\$0.00	\$0.00	0.00
CONTRIBUCIONES DE MEJORAS	\$612,000.00	-\$300,000.00	\$312,000.00	\$0.00	\$0.00	-612,000.00
DERECHOS	\$3,332,319.30	\$927,601.00	\$4,259,920.30	\$2,809,789.60	\$2,809,789.60	-522,529.70
PRODUCTOS	\$0.00	\$0.00	\$0.00	\$0.00	\$0.00	0.00
APROVECHAMIENTOS	\$1,718,700.00	\$1,366,900.00	\$3,085,600.00	\$2,246,175.58	\$2,246,175.58	527,475.58
INGRESOS POR VENTA DE BIENES, PRESTACIÓN DE SERVICIOS Y PARTICIPACIONES, APORTACIONES, CONVENIOS, INCENTIVOS DE TRANSFERENCIAS, ASIGNACIONES, SUBSIDIOS Y SUBVENCIÓNES	\$39,284,765.82	\$25,552,659.52	\$64,837,425.34	\$56,249,138.77	\$56,249,138.77	16,964,372.95
INGRESOS DERIVADOS DE FINANCIAMIENTOS	\$0.00	\$0.00	\$0.00	\$0.00	\$0.00	0.00
Total	\$45,019,185.12	\$27,478,760.52	\$72,497,945.64	\$61,306,725.95	\$61,306,725.95	16,287,540.83
Ingresos Excedentes						

Estado Analítico de Ingresos por Fuente de Financiamiento	Ingreso					Diferencia (6=5-1)
	Estimado (1)	Ampliaciones / (Reducciones) (2)	Modificado (3=1+2)	Devengados (4)	Recaudado (5)	
Ingresos del Poder Ejecutivo Federal o Estatal y de los Municipios						
IMPUESTOS	\$71,400.00	-\$68,400.00	\$3,000.00	\$1,622.00	\$1,622.00	-69,778.00
CONTRIBUCIONES DE MEJORAS	\$612,000.00	-\$300,000.00	\$312,000.00	\$0.00	\$0.00	-612,000.00
DERECHOS	\$3,332,319.30	\$927,601.00	\$4,259,920.30	\$2,809,789.60	\$2,809,789.60	-522,529.70
APROVECHAMIENTOS	\$1,718,700.00	\$1,366,900.00	\$3,085,600.00	\$2,246,175.58	\$2,246,175.58	527,475.58
PARTICIPACIONES, APORTACIONES, CONVENIOS, INCENTIVOS	\$39,284,765.82	\$25,552,659.52	\$64,837,425.34	\$56,249,138.77	\$56,249,138.77	16,964,372.95
Ingresos de los Entes Públicos de los Poderes Legislativo y Judicial, de los Organos Autónomos y del Sector Paraestatal o Paramunicipal, así como de las Empresas Productivas del Estado						
INGRESOS POR VENTA DE BIENES, PRESTACIÓN DE SERVICIOS	\$0.00	\$0.00	\$0.00	\$0.00	\$0.00	0.00
Ingresos Derivados de Financiamiento						
INGRESOS DERIVADOS DE FINANCIAMIENTOS	\$0.00	\$0.00	\$0.00	\$0.00	\$0.00	0.00
Total	\$45,019,185.12	\$27,478,760.52	\$72,497,945.64	\$61,306,725.95	\$61,306,725.95	16,287,540.83
Ingresos Excedentes						



Usr: SUPERVISOR
Rep: rptEstadoPresupuestoIngresosRB_CP

MUNICIPIO DE VILLA JUAREZ SAN LUIS POTOSI

Estado Analítico de Ingresos
Del 01/ene./2019 Al 31/dic./2019

Fecha y hora de Impresión | 27/feb./2020 | 10:45 p. m.


C. MA TEODORA REYES INFANTE
PRESIDENTE MUNICIPAL


L.A. MA DE JESUS LOPEZ CASIRO
TESORERO MUNICIPAL




C. EFRAIN GALVAN LOPEZ
REGIDOR DE HACIENDA

MUNICIPIO DE VILLA JUAREZ
SAN LUIS POTOSI
Estado Analítico de Ingresos Presupuestales
Al 31/dic./2019

Fecha y hora de Impresión | 27/feb./2020
10:49 p. m.

	Fuente de Ingresos	Ley de Ingresos Estimada	Ampliaciones / (Reducciones)	Ley de Ingresos Modificada	Ingresos Devengados	Ingresos Recaudados	Devengado Por Recaudar	Avance de Recaudación (Recaudación / Estimación)
12	<u>IMPUESTOS SOBRE EL PATRIMONIO</u>	\$71,400.00	-\$68,400.00	\$3,000.00	\$1,622.00	\$1,622.00	\$0.00	54.06 %
	IMPUESTO PREDIAL (URBANO, SEMI URBANO Y RUSTIC	\$51,000.00	-\$48,000.00	\$3,000.00	\$1,622.00	\$1,622.00	\$0.00	54.06 %
	IMPUESTO PREDIAL RUSTICO	\$51,000.00	-\$48,000.00	\$3,000.00	\$1,622.00	\$1,622.00	\$0.00	54.06 %
	RECARGOS PREDIAL	\$20,400.00	-\$20,400.00	\$0.00	\$0.00	\$0.00	\$0.00	0.00 %
	RECARGOS PREDIAL URBANO	\$10,000.00	-\$10,000.00	\$0.00	\$0.00	\$0.00	\$0.00	0.00 %
	RECARGOS PREDIAL RUSTICO	\$10,400.00	-\$10,400.00	\$0.00	\$0.00	\$0.00	\$0.00	0.00 %
31	<u>CONTRIBUCIONES DE MEJORAS POR OBRAS PÚBLICAS</u>	\$612,000.00	-\$300,000.00	\$312,000.00	\$0.00	\$0.00	\$0.00	0.00 %
	CONTRIBUCIONES DE MEJORA OBRAS PUBLICAS	\$612,000.00	-\$300,000.00	\$312,000.00	\$0.00	\$0.00	\$0.00	0.00 %
43	<u>DERECHOS POR PRESTACIÓN DE SERVICIOS</u>	\$3,262,019.30	\$529,901.00	\$3,791,920.30	\$2,573,988.60	\$2,573,988.60	\$0.00	67.88 %
	SERVICIO ABASTECIMIENTO DE AGUA POTABLE (CONS	\$1,517,800.00	\$30,000.00	\$1,547,800.00	\$1,360,462.00	\$1,360,462.00	\$0.00	87.89 %
	SERV AGUA CONSUMO DOMESTICO	\$862,000.00	\$150,000.00	\$1,012,000.00	\$893,925.00	\$893,925.00	\$0.00	88.33 %
	SERV AGUA CONSUMO COMERCIAL	\$30,000.00	\$0.00	\$30,000.00	\$27,355.00	\$27,355.00	\$0.00	91.18 %
	SERV AGUA CONSUMO INDUSTRIAL	\$4,000.00	\$0.00	\$4,000.00	\$2,628.00	\$2,628.00	\$0.00	65.70 %
	REZAGO SERV AGUA CONSUMO DOMESTICO	\$487,000.00	-\$10,000.00	\$477,000.00	\$424,079.00	\$424,079.00	\$0.00	88.90 %
	REZAGO SERV AGUA CONSUMO COMERCIAL	\$61,000.00	-\$50,000.00	\$11,000.00	\$9,972.00	\$9,972.00	\$0.00	90.65 %
	REZAGO SERV AGUA CONSUMO INDUSTRIAL	\$5,000.00	\$0.00	\$5,000.00	\$2,503.00	\$2,503.00	\$0.00	50.06 %
	DERECHOS CONEXION DE DRENAJE	\$1,000.00	\$0.00	\$1,000.00	\$0.00	\$0.00	\$0.00	0.00 %
	PERMISO CONEXION DESCARGAS DE DRENAJE	\$300.00	\$0.00	\$300.00	\$0.00	\$0.00	\$0.00	0.00 %
	BAJA TEMPORAL	\$3,000.00	\$0.00	\$3,000.00	\$0.00	\$0.00	\$0.00	0.00 %
	CONTRATO POR CONEXION SERVICIO TOMA DE AGUJ	\$64,500.00	-\$60,000.00	\$4,500.00	\$0.00	\$0.00	\$0.00	0.00 %
	SERVICIO DE ASEO PUBLICO	\$500.00	\$0.00	\$500.00	\$0.00	\$0.00	\$0.00	0.00 %
	SERVICIO DE PANTEONES	\$37,300.00	\$26,000.00	\$63,300.00	\$34,760.00	\$34,760.00	\$0.00	54.91 %
	SERV PANTEON INHUMACION A PERPETUIDAD CON B	\$11,000.00	\$20,000.00	\$31,000.00	\$9,294.00	\$9,294.00	\$0.00	29.98 %
	SERV PANTEON INHUMACION EN FOSA OCUPADA C/E	\$300.00	\$0.00	\$300.00	\$144.00	\$144.00	\$0.00	48.00 %
	SERV PANTEON PERMISO CONSTRUCCION DE BOVEC	\$5,000.00	\$6,000.00	\$11,000.00	\$4,834.00	\$4,834.00	\$0.00	43.94 %
	SERV PANTEON VENTA DE LOTE	\$21,000.00	\$0.00	\$21,000.00	\$20,488.00	\$20,488.00	\$0.00	97.56 %
	SERVICIO DE PLANEACION	\$402,970.00	\$192,901.00	\$595,871.00	\$225,650.60	\$225,650.60	\$0.00	37.86 %
	SERV PLANEACION LIC DE CONSTRUCCION Y REMOD	\$1,000.00	\$49,000.00	\$50,000.00	\$47,483.38	\$47,483.38	\$0.00	94.96 %
	SERV PLANEACION EXPEDICION FACTIBILIDAD USO S	\$25,000.00	\$100,000.00	\$125,000.00	\$0.00	\$0.00	\$0.00	0.00 %
	SERV PLANEACION EXPEDICION Y REFRENDO LIC FUJ	\$198,970.00	\$10,000.00	\$208,970.00	\$169,868.22	\$169,868.22	\$0.00	81.28 %
	SERV PLANEACION LIC. CAMBIO DE USO DE SUELO	\$178,000.00	\$33,901.00	\$211,901.00	\$8,299.00	\$8,299.00	\$0.00	3.91 %
	SERVICIO DE TRANSITO Y SEGURIDAD PUBLICA	\$2,000.00	\$2,000.00	\$4,000.00	\$1,075.00	\$1,075.00	\$0.00	26.87 %
	PERMISO P/CIRCULAR SIN PLACAS	\$2,000.00	\$2,000.00	\$4,000.00	\$1,075.00	\$1,075.00	\$0.00	26.87 %



MUNICIPIO DE VILLA JUAREZ
SAN LUIS POTOSI
Estado Analítico de Ingresos Presupuestales
Al 31/dic./2019

Usr: SUPERVISOR
 Rep: rpt:EstadoPresupuestoIngresos

Fecha y hora de Impresión: 27/feb./2020
 10:49 p. m.

Fuente de Ingresos	Ley de Ingresos Estimada	Ampliaciones / (Reducciones)	Ley de Ingresos Modificada	Ingresos Devengados	Ingresos Recaudados	Devengado Por Recaudar	Avance de Recaudación (Recaudación / Estimación) %
SERVICIO DE REGISTRO CIVIL	\$323,000.00	\$158,000.00	\$481,000.00	\$259,586.00	\$259,586.00	\$0.00	53.96 %
SERV REG CIVIL CELEBRACION DE MATRIMONIO OFIC	\$9,000.00	\$5,000.00	\$14,000.00	\$13,180.00	\$13,180.00	\$0.00	94.14 %
SERV REG CIVIL EXPEDICION CERTIFICACION ACTA D	\$201,000.00	\$100,000.00	\$301,000.00	\$192,992.00	\$192,992.00	\$0.00	64.11 %
SERV REG CIVIL EXPEDICION CERTIFICACION ACTA D	\$15,000.00	\$15,000.00	\$30,000.00	\$13,672.00	\$13,672.00	\$0.00	45.57 %
SERV REG CIVIL EXPEDICION CERTIFICACION ACTA M	\$25,000.00	\$20,000.00	\$45,000.00	\$19,962.00	\$19,962.00	\$0.00	44.36 %
SERV REG CIVIL ACTA NACIMIENTO ESCOLAR	\$20,000.00	\$10,000.00	\$30,000.00	\$7,400.00	\$7,400.00	\$0.00	24.66 %
SERV REG CIVIL EXPEDICION CERTIFICACION ACTA D	\$2,000.00	\$2,000.00	\$4,000.00	\$1,441.00	\$1,441.00	\$0.00	36.02 %
SERV REG CIVIL SENTENCIA DE DIVORCIO	\$4,000.00	\$4,000.00	\$8,000.00	\$3,707.00	\$3,707.00	\$0.00	46.33 %
SERV REG CIVIL OTRO SERVICIOS	\$18,000.00	\$0.00	\$18,000.00	\$916.00	\$916.00	\$0.00	5.08 %
SERV REG CIVIL ACTAS POR ACTOS CELEBRADOS EX	\$2,000.00	\$2,000.00	\$4,000.00	\$2,300.00	\$2,300.00	\$0.00	57.50 %
SERV REG CIVIL REGISTRO EXTEMPORANEO DE NACI	\$2,000.00	\$0.00	\$2,000.00	\$0.00	\$0.00	\$0.00	0.00 %
SER REG CIVIL CELEBRACION DE MATRIMONIO A DON	\$25,000.00	\$0.00	\$25,000.00	\$4,016.00	\$4,016.00	\$0.00	16.06 %
SERVICIO DE PUBLICIDAD Y ANUNCIOS	\$197,000.00	-\$77,000.00	\$120,000.00	\$0.00	\$0.00	\$0.00	0.00 %
SERV ANUNCIOS COMERCIO	\$197,000.00	-\$77,000.00	\$120,000.00	\$0.00	\$0.00	\$0.00	0.00 %
SERVICIO DE NOMENCLATURA URBANA	\$2,000.00	\$0.00	\$2,000.00	\$1,848.00	\$1,848.00	\$0.00	92.40 %
SERV NOMENCLATURA ASIGNACION URBANA	\$2,000.00	\$0.00	\$2,000.00	\$1,848.00	\$1,848.00	\$0.00	92.40 %
LICENCIA Y REFRENDO PI VTA DE BEBIDAS DE BAJA GF	\$390,400.00	\$100,000.00	\$490,400.00	\$377,657.00	\$377,657.00	\$0.00	77.00 %
LICENCIA PVTA DE BEBIDAS DE BAJA GRADUACION	\$400.00	\$10,000.00	\$10,400.00	\$1,689.00	\$1,689.00	\$0.00	16.24 %
REFRENDO LICENCIA PVTA DE BEBIDAS DE BAJA GR	\$390,000.00	\$90,000.00	\$480,000.00	\$375,968.00	\$375,968.00	\$0.00	78.32 %
EXP DE COPIAS, CONSTANCIAS, CERTIFICACIONES Y C	\$125,000.00	\$17,000.00	\$142,000.00	\$33,397.00	\$33,397.00	\$0.00	23.51 %
CARTA DE ORIGEN Y VECINDAD	\$5,000.00	\$5,000.00	\$10,000.00	\$3,964.00	\$3,964.00	\$0.00	39.64 %
CERTIFICACION REGISTRO FIERRO DE ANIMAL	\$6,000.00	\$0.00	\$6,000.00	\$0.00	\$0.00	\$0.00	0.00 %
REFRENDO REGISTRO FIERRO DE ANIMAL	\$30,000.00	\$0.00	\$30,000.00	\$3,240.00	\$3,240.00	\$0.00	10.80 %
PERMISO EVENTO PUBLICO, PARTICULAR VTA BEBID/	\$5,000.00	\$0.00	\$5,000.00	\$4,223.00	\$4,223.00	\$0.00	84.46 %
DISPENSA DE CARTILLA	\$2,000.00	\$2,000.00	\$4,000.00	\$1,169.00	\$1,169.00	\$0.00	29.22 %
PERMISO EVENTO PUBLICO, PARTICULAR SIN VTA DE	\$12,000.00	\$10,000.00	\$22,000.00	\$16,027.00	\$16,027.00	\$0.00	72.85 %
EXPEDICION DE CONSTANCIAS SECRETARIA	\$10,000.00	\$0.00	\$10,000.00	\$4,774.00	\$4,774.00	\$0.00	47.74 %
PERMISO ESPECTACULOS PUBLICOS	\$5,000.00	\$0.00	\$5,000.00	\$0.00	\$0.00	\$0.00	0.00 %
PERMISO POR PATROCINIO EN VENTA DE BEBIDAS	\$50,000.00	\$0.00	\$50,000.00	\$0.00	\$0.00	\$0.00	0.00 %
SERVICIOS CATASTRALES	\$237,775.30	\$81,000.00	\$318,775.30	\$276,383.00	\$276,383.00	\$0.00	86.70 %
SERV CATASTRALES AVALUO CATASTRAL	\$26,000.00	\$67,000.00	\$93,000.00	\$79,602.00	\$79,602.00	\$0.00	85.59 %
SERV CATASTRALES CERTIFICACIONES DIVERSAS	\$4,000.00	\$4,000.00	\$8,000.00	\$2,730.00	\$2,730.00	\$0.00	34.12 %
SERV CATASTRALES DESLINDE ZONA URBANA	\$5,000.00	\$0.00	\$5,000.00	\$774.00	\$774.00	\$0.00	15.48 %



MUNICIPIO DE VILLA JUAREZ
SAN LUIS POTOSI
Estado Analítico de Ingresos Presupuestales
Al 31/dic./2019

Usr: SUPERVISOR
 Rep: rptEstadoPresupuestoIngresos

Fecha y hora de Impresión: 27/feb./2020 10:49 p. m.

Fuente de Ingresos	Ley de Ingresos Estimada	Ampliaciones / (Reducciones)	Ley de Ingresos Modificada	Ingresos Devengados	Ingresos Recaudados	Devengado Por Recaudar	Avance de Recaudación (Recaudación / Estimación)
SERV CATASTRALES TRASLADO DE DOMINIO	\$201,775.30	\$9,000.00	\$210,775.30	\$192,424.00	\$192,424.00	\$0.00	91.29 %
SERV CATASTRALES DESLINDE ZONA RURAL	\$1,000.00	\$0.00	\$1,000.00	\$0.00	\$0.00	\$0.00	0.00 %
SERV CATASTRALES ALTA EN PADRON	\$0.00	\$200.00	\$200.00	\$93.00	\$93.00	\$0.00	46.50 %
SERV CATASTRALES SUBDIVISION PREDIOS	\$0.00	\$800.00	\$800.00	\$760.00	\$760.00	\$0.00	95.00 %
SERVICIO DE ECOLOGIA Y MEDICION	\$4,000.00	\$0.00	\$4,000.00	\$2,201.00	\$2,201.00	\$0.00	55.02 %
SERV ECOLOGIA PODA DE ARBOLES Y PALMAS	\$4,000.00	\$0.00	\$4,000.00	\$2,201.00	\$2,201.00	\$0.00	55.02 %
SERVICIO DE DRENAJE Y ALCANTARILLADO	\$11,274.00	\$0.00	\$11,274.00	\$0.00	\$0.00	\$0.00	0.00 %
SERVICIO DE OCUPACION EN VIA PUBLICA	\$11,000.00	\$0.00	\$11,000.00	\$969.00	\$969.00	\$0.00	8.80 %
SERV OCUPACION EN VIA PUBLICA	\$10,000.00	\$0.00	\$10,000.00	\$969.00	\$969.00	\$0.00	9.69 %
PERMISO PARA CIERRE DE CALLE	\$1,000.00	\$0.00	\$1,000.00	\$0.00	\$0.00	\$0.00	0.00 %
44 OTROS DERECHOS	\$55,000.00	\$413,000.00	\$468,000.00	\$235,801.00	\$235,801.00	\$0.00	50.38 %
SERVICIO DE ABASTECIMIENTO DE AGUA POTABLE (M)	\$35,000.00	\$255,000.00	\$290,000.00	\$141,541.00	\$141,541.00	\$0.00	48.80 %
SERVICIO DE ABASTECIMIENTO DE AGUA POTABLE (M)	\$10,000.00	\$130,000.00	\$140,000.00	\$70,120.00	\$70,120.00	\$0.00	50.08 %
SERVICIO DE ABASTECIMIENTO DE AGUA POTABLE (RE	\$10,000.00	\$28,000.00	\$38,000.00	\$24,140.00	\$24,140.00	\$0.00	63.52 %
45 ACCESORIOS DE DERECHOS	\$15,300.00	-\$15,300.00	\$0.00	\$0.00	\$0.00	\$0.00	0.00 %
SERV ACCESORIOS MULTAS	\$15,300.00	-\$15,300.00	\$0.00	\$0.00	\$0.00	\$0.00	0.00 %
61 APROVECHAMIENTOS	\$1,718,700.00	\$1,366,900.00	\$3,085,600.00	\$2,246,175.58	\$2,246,175.58	\$0.00	72.79 %
61-02 MULTAS	\$16,600.00	\$27,000.00	\$43,600.00	\$29,199.00	\$29,199.00	\$0.00	66.97 %
MULTAS ADMINISTRATIVAS (POLICIA, TRANSITO)	\$14,000.00	\$10,000.00	\$24,000.00	\$13,031.00	\$13,031.00	\$0.00	54.29 %
MULTAS DIVERSAS (SINDICATURA, SECRETARIA)	\$0.00	\$17,000.00	\$17,000.00	\$16,168.00	\$16,168.00	\$0.00	95.10 %
RECARGOS Y ACTUALIZACIONES	\$2,000.00	\$0.00	\$2,000.00	\$0.00	\$0.00	\$0.00	0.00 %
GASTOS DE EJECUCION	\$600.00	\$0.00	\$600.00	\$0.00	\$0.00	\$0.00	0.00 %
61-04 REINTEGROS	\$1,314,100.00	\$791,900.00	\$2,106,000.00	\$2,020,519.58	\$2,020,519.58	\$0.00	95.94 %
REEMBOLSOS DERECHOS DE ALUMBRADO PUBLICO	\$1,214,100.00	\$791,900.00	\$2,006,000.00	\$1,999,858.62	\$1,999,858.62	\$0.00	99.69 %
RECUPARACION PROGRAMA MEJORAMIENTO SUMINI	\$40,000.00	\$0.00	\$40,000.00	\$0.00	\$0.00	\$0.00	0.00 %
PROGRAMA DEVOLUCION DE DERECHOS (PRODER)	\$25,000.00	\$0.00	\$25,000.00	\$6,216.00	\$6,216.00	\$0.00	24.86 %
REINTEGRO DE 5 AL MILLAR CONTRALORIA	\$35,000.00	\$0.00	\$35,000.00	\$14,444.96	\$14,444.96	\$0.00	41.27 %
61-09 OTROS APROVECHAMIENTOS	\$388,000.00	\$548,000.00	\$936,000.00	\$196,457.00	\$196,457.00	\$0.00	20.98 %
REZAGOS	\$0.00	\$2,000.00	\$2,000.00	\$756.00	\$756.00	\$0.00	37.80 %
DONATIVOS	\$186,000.00	\$748,000.00	\$934,000.00	\$195,701.00	\$195,701.00	\$0.00	20.95 %
DONATIVO PIPA DE AGUA	\$42,000.00	-\$42,000.00	\$0.00	\$0.00	\$0.00	\$0.00	0.00 %
DONATIVO TRANSPORTE ESCOLAR	\$160,000.00	-\$160,000.00	\$0.00	\$0.00	\$0.00	\$0.00	0.00 %
81 PARTICIPACIONES	\$15,638,334.30	\$7,573,899.00	\$23,212,233.30	\$20,680,931.71	\$20,680,931.71	\$0.00	89.09 %

37

Fuente de Ingresos	Ley de Ingresos Estimada	Ampliaciones / (Reducciones)	Ley de Ingresos Modificada	Ingresos Devengados	Ingresos Recaudados	Devengado Por Recaudar	Avance de Recaudación (Recaudación / Estimación) %
FONDO GENERAL	\$7,282,730.30	\$3,209,000.00	\$10,491,730.30	\$10,490,906.22	\$10,490,906.22	\$0.00	99.99 %
FONDO DE FOMENTO MUNICIPAL	\$4,135,184.00	\$47,979.00	\$4,183,163.00	\$3,277,318.72	\$3,277,318.72	\$0.00	78.34 %
IMPUESTO SOBRE TENENCIA	\$10,000.00	\$30,000.00	\$40,000.00	\$34,502.68	\$34,502.68	\$0.00	86.25 %
INCENTIVO PARA LA RECAUDACION	\$774,294.00	\$640,000.00	\$1,414,294.00	\$1,243,713.93	\$1,243,713.93	\$0.00	87.93 %
IMPUESTO ESPECIAL SOBRE PRODUCCION Y SERVICIO	\$873,377.00	\$675,000.00	\$1,548,377.00	\$1,417,861.78	\$1,417,861.78	\$0.00	91.57 %
IMPUESTO SOBRE AUTOMOVILES NUEVOS	\$223,382.00	\$0.00	\$223,382.00	\$221,687.21	\$221,687.21	\$0.00	99.24 %
FONDO DE FISCALIZACION FONDO GENERAL	\$667,988.00	\$743,000.00	\$1,410,988.00	\$944,008.42	\$944,008.42	\$0.00	66.90 %
FONDO DE AHORRO MUNICIPAL GENERAL	\$0.00	\$1,091,721.00	\$1,091,721.00	\$1,091,720.66	\$1,091,720.66	\$0.00	99.99 %
FDO FISCALIZACION GASOLINA IEPS FEDERAL	\$543,088.00	\$370,000.00	\$913,088.00	\$397,632.16	\$397,632.16	\$0.00	43.54 %
RECUPERACION IMPUESTO SOBRE NOMINAS	\$232,000.00	\$20,000.00	\$252,000.00	\$248,916.00	\$248,916.00	\$0.00	98.77 %
EXT. HIDROCARBUROS	\$291.00	\$199.00	\$490.00	\$331.70	\$331.70	\$0.00	67.69 %
FONDO ESTABILIZACION FDO GENERAL	\$0.00	\$1,000.00	\$1,000.00	\$624.51	\$624.51	\$0.00	62.45 %
PREDIAL URBANO PRIVADO	\$486,000.00	\$450,000.00	\$936,000.00	\$794,050.00	\$794,050.00	\$0.00	84.83 %
PREDIAL RUSTICO	\$270,000.00	\$150,000.00	\$420,000.00	\$369,236.00	\$369,236.00	\$0.00	87.91 %
PREDIAL EJIDAL	\$140,000.00	\$0.00	\$140,000.00	\$44,408.00	\$44,408.00	\$0.00	31.72 %
RECAUDACION IMPTO SOBRE LA RENTA	\$0.00	\$90,000.00	\$90,000.00	\$78,198.00	\$78,198.00	\$0.00	86.88 %
FOCOISAN 2018 E INTERESES	\$0.00	\$14,000.00	\$14,000.00	\$3,822.67	\$3,822.67	\$0.00	27.30 %
INTERESES FOFIR 2018	\$0.00	\$5,000.00	\$5,000.00	\$2,328.54	\$2,328.54	\$0.00	46.57 %
INTERES PARTICIPACION FEDERALES 2018	\$0.00	\$30,000.00	\$30,000.00	\$12,854.37	\$12,854.37	\$0.00	42.84 %
FONDO ESTABILIZACION INGRESOS DE LAS ENTIDADES:	\$0.00	\$7,000.00	\$7,000.00	\$6,810.14	\$6,810.14	\$0.00	97.28 %
APORTACIONES	\$23,646,431.52	\$17,978,760.52	\$41,625,192.04	\$35,568,207.06	\$35,568,207.06	\$0.00	85.44 %
FONDO DE INFRAESTRUCTURA SOCIAL MUNICIPAL 201	\$13,796,399.52	\$1,134,473.47	\$14,930,872.99	\$14,930,872.99	\$14,930,872.99	\$0.00	100.00 %
FONDO DE FORTALECIMIENTO MUNICIPAL 2019	\$4,750,032.00	\$2,201,870.50	\$6,951,902.50	\$6,951,902.50	\$6,951,902.50	\$0.00	100.00 %
APORTACIÓN RAMO 23	\$5,100,000.00	\$0.00	\$5,100,000.00	\$0.00	\$0.00	\$0.00	0.00 %
APORTACIÓN PROAGUA APARTADO RURAL 2019.	\$0.00	\$7,332,963.79	\$7,332,963.79	\$7,332,963.79	\$7,332,963.79	\$0.00	100.00 %
APORTACIÓN FONDO DE INFRAESTRUCTURA SOCIAL E	\$0.00	\$5,877,367.78	\$5,877,367.78	\$5,877,367.78	\$5,877,367.78	\$0.00	100.00 %
APORTACIÓN DE BENEFICIARIOS 2019	\$0.00	\$1,432,084.98	\$1,432,084.98	\$475,100.00	\$475,100.00	\$0.00	33.17 %
Total	\$45,019,185.12	\$27,478,760.52	\$72,497,945.64	\$61,306,725.95	\$61,306,725.95	\$0.00	84.56 %



Usr: SUPERVISOR
 Rep: rptEstadoPresupuestoIngresos

**MUNICIPIO DE VILLA JUAREZ
 SAN LUIS POTOSI**
 Estado Analítico de Ingresos Presupuestales
 Al 31/dic./2019

Fecha y hora de Impresión: 27/feb./2020 10:49 p. m.

Fuente de Ingresos	Ley de Ingresos Estimada	Ampliaciones / (Reducciones)	Ley de Ingresos Modificada	Ingresos Devengados	Ingresos Recaudados	Devengado Por Recaudar	Avance de Recaudación (Recaudación / Estimación)
--------------------	--------------------------	------------------------------	----------------------------	---------------------	---------------------	------------------------	--



[Signature]
 C. MA TEODORA REYES INFANTE
 PRESIDENTE MUNICIPAL

[Signature]
 C. EFRAIN GALVAN LOPEZ
 REGIDOR DE HACIENDA

[Signature]
 L.A. MA DE JESUS LOPEZ CASTRO
 TESORERO MUNICIPAL

2.2 EGRESOS(PE)





UNICIPIO DE VILLA JUAREZ
SAN LUIS POTOSI

Estado Analítico del Ejercicio Presupuesto de Egresos
Clasificación por Objeto del Gasto (Capítulo y Concepto)

Usr: SUPERVISOR
Rep: rptEstadoPresupuestoEgresos_CP_CTO

Fecha y 27/feb./2020
hora de Impresión 10:53 p. m.

Del 01/ene./2019 Al 31/dic./2019

Concepto	Egresos					
	Aprobado 1	Ampliaciones / (Reducciones) 2	Modificado 3=(1+2)	Devengado 4	Pagado 5	Subejercicio 6 = (3 - 4)
SERVICIOS PERSONALES						
REMUNERACIONES AL PERSONAL DE CARACTER PERMANEN	\$10,137,338.00	\$2,016,903.09	\$12,154,241.09	\$11,999,711.49	\$11,999,711.49	\$154,529.60
REMUNERACIONES AL PERSONAL DE CARACTER TRANSITOR	\$7,743,338.00	\$1,751,872.38	\$9,495,210.38	\$9,377,886.76	\$9,377,886.76	\$117,323.62
REMUNERACIONES ADICIONALES Y ESPECIALES	\$255,000.00	\$163,783.40	\$418,783.40	\$409,582.00	\$409,582.00	\$9,201.40
SEGURIDAD SOCIAL	\$1,439,000.00	\$2,065.58	\$1,441,065.58	\$1,425,081.09	\$1,425,081.09	\$15,984.49
OTRAS PRESTACIONES SOCIALES Y ECONÓMICAS	\$0.00	\$0.00	\$0.00	\$0.00	\$0.00	\$0.00
PREVISIONES	\$700,000.00	\$99,181.73	\$799,181.73	\$787,161.64	\$787,161.64	\$12,020.09
PAGO DE ESTÍMULOS A SERVIDORES PÚBLICOS	\$0.00	\$0.00	\$0.00	\$0.00	\$0.00	\$0.00
MATERIALES Y SUMINISTROS						
MATERIALES DE ADMINISTRACIÓN, EMISIÓN DE DOCUMENTO	\$5,441,903.12	\$3,454,022.42	\$8,895,925.54	\$7,125,748.31	\$7,084,983.61	\$1,770,177.23
ALIMENTOS Y UTENSILIOS	\$554,160.00	\$548,283.53	\$1,102,443.53	\$640,270.48	\$624,124.46	\$462,173.05
MATERIAS PRIMAS Y MATERIALES DE PRODUCCIÓN Y COMEF	\$193,200.00	-\$28,420.87	\$164,779.13	\$113,240.55	\$113,240.55	\$51,538.58
MATERIALES Y ARTÍCULOS DE CONSTRUCCIÓN Y DE REPARA	\$306,000.00	-\$285,785.00	\$20,215.00	\$3,101.19	\$3,101.19	\$17,113.81
PRODUCTOS QUÍMICOS, FARMACÉUTICOS Y DE LABORATORI	\$1,727,413.60	\$1,308,769.11	\$3,036,182.71	\$2,661,328.15	\$2,651,729.15	\$374,854.56
COMBUSTIBLES, LUBRICANTES Y ADITIVOS	\$103,980.00	\$480,595.37	\$584,575.37	\$236,005.86	\$234,985.06	\$348,569.51
VESTUARIO, BLANCOS, PRENDAS DE PROTECCIÓN Y ARTÍCULO	\$1,932,300.00	\$1,159,056.00	\$3,091,356.00	\$2,741,186.28	\$2,737,439.48	\$350,169.72
MATERIALES Y SUMINISTROS PARA SEGURIDAD	\$155,200.00	\$39,857.17	\$195,057.17	\$140,541.26	\$139,453.18	\$54,515.91
HERRAMIENTAS, REFACCIONES Y ACCESORIOS MENORES	\$44,000.00	\$25,065.80	\$69,065.80	\$68,365.80	\$68,365.80	\$700.00
	\$425,649.52	\$206,601.31	\$632,250.83	\$521,708.74	\$512,544.74	\$110,542.09
SERVICIOS GENERALES						
SERVICIOS BÁSICOS	\$6,819,300.00	\$6,906,874.72	\$13,726,174.72	\$10,575,717.77	\$10,477,763.73	\$3,150,456.95
SERVICIOS DE ARRENDAMIENTO	\$3,269,000.00	\$3,352,631.81	\$6,621,631.81	\$6,466,495.99	\$6,458,810.99	\$155,135.82
SERVICIOS PROFESIONALES, CIENTÍFICOS, TÉCNICOS Y OTR	\$433,000.00	\$138,097.76	\$571,097.76	\$530,697.75	\$530,697.75	\$40,400.01
SERVICIOS FINANCIEROS, BANCARIOS Y COMERCIALES	\$799,500.00	\$993,806.64	\$1,793,306.64	\$1,389,822.56	\$1,351,739.52	\$403,484.08
	\$130,800.00	-\$12,395.26	\$117,904.74	\$71,476.58	\$71,476.58	\$46,428.16

Edoio Galbo

C. EFRAIN GALVAN LOPEZ
REGIDOR DE HACIENDA



C. MA TEODORA REYES INFANTE
PRESIDENTE MUNICIPAL

Ma de Jesús López Castro
L.A. MA DE JESUS LOPEZ CASTRO
TESORERO MUNICIPAL



UNICIPIO DE VILLA JUAREZ
SAN LUIS POTOSI

Estado Analítico del Ejercicio Presupuesto de Egresos
Clasificación por Objeto del Gasto (Capítulo y Concepto)

Usr: SUPERVISOR
Rep: rptEstadoPresupuestoEgresos_CP_CTO

Fecha y hora de Impresión: 27/feb./2020 10:53 p. m.

Concepto	Egresos					Subejercicio 6 = (3 - 4)
	Aprobado 1	Ampliaciones / (Reducciones) 2	Modificado 3=(1+2)	Devengado 4	Pagado 5	
SERVICIOS DE INSTALACIÓN, REPARACIÓN, MANTENIMIENTO	\$333,000.00	\$258,584.51	\$591,584.51	\$429,454.67	\$429,222.67	\$162,129.84
SERVICIOS DE COMUNICACIÓN SOCIAL Y PUBLICIDAD	\$93,500.00	\$97,920.00	\$191,420.00	\$69,115.70	\$69,115.70	\$122,304.30
SERVICIOS DE TRASLADOS Y VIÁTICOS	\$436,000.00	-\$7,445.34	\$428,554.66	\$192,328.81	\$192,328.81	\$236,225.85
SERVICIOS OFICIALES	\$1,008,000.00	\$1,595,994.45	\$2,603,994.45	\$1,014,972.01	\$1,014,972.01	\$1,589,022.44
OTROS SERVICIOS GENERALES	\$317,000.00	\$489,680.15	\$806,680.15	\$411,353.70	\$359,399.70	\$395,326.45
TRANSFERENCIAS, ASIGNACIONES, SUBSIDIOS Y OTI	\$2,135,000.00	\$637,785.88	\$2,772,785.88	\$2,745,259.82	\$2,737,759.82	\$27,526.06
TRANSFERENCIAS INTERNAS Y ASIGNACIONES AL SECTOR P	\$25,000.00	-\$25,000.00	\$0.00	\$0.00	\$0.00	\$0.00
TRANSFERENCIAS AL RESTO DEL SECTOR PÚBLICO	\$0.00	\$0.00	\$0.00	\$0.00	\$0.00	\$0.00
SUBSIDIOS Y SUBVENCIONES	\$0.00	\$0.00	\$0.00	\$0.00	\$0.00	\$0.00
AYUDAS SOCIALES	\$2,110,000.00	\$662,785.88	\$2,772,785.88	\$2,745,259.82	\$2,737,759.82	\$27,526.06
PENSIONES Y JUBILACIONES	\$0.00	\$0.00	\$0.00	\$0.00	\$0.00	\$0.00
TRANSFERENCIAS A FIDEICOMISOS, MANDATOS Y OTROS AN	\$0.00	\$0.00	\$0.00	\$0.00	\$0.00	\$0.00
TRANSFERENCIAS A LA SEGURIDAD SOCIAL	\$0.00	\$0.00	\$0.00	\$0.00	\$0.00	\$0.00
DONATIVOS	\$0.00	\$0.00	\$0.00	\$0.00	\$0.00	\$0.00
TRANSFERENCIAS AL EXTERIOR	\$0.00	\$0.00	\$0.00	\$0.00	\$0.00	\$0.00
BIENES MUEBLES, INMUEBLES E INTANGIBLES	\$1,615,500.00	-\$332,793.84	\$1,282,706.16	\$755,178.97	\$753,071.27	\$527,527.19
MOBILIARIO Y EQUIPO DE ADMINISTRACIÓN	\$1,010,700.00	-\$596,110.44	\$414,589.56	\$211,825.57	\$209,717.87	\$202,763.99
MOBILIARIO Y EQUIPO EDUCACIONAL Y RECREATIVO	\$59,800.00	\$95,900.00	\$155,700.00	\$150,700.00	\$150,700.00	\$5,000.00
EQUIPO E INSTRUMENTAL MÉDICO Y DE LABORATORIO	\$15,000.00	\$43,540.00	\$58,540.00	\$51,040.00	\$51,040.00	\$7,500.00
VEHÍCULOS Y EQUIPO DE TRANSPORTE	\$400,000.00	\$35,000.00	\$435,000.00	\$185,000.00	\$185,000.00	\$250,000.00
EQUIPO DE DEFENSA Y SEGURIDAD	\$0.00	\$0.00	\$0.00	\$0.00	\$0.00	\$0.00
MAQUINARIA, OTROS EQUIPOS Y HERRAMIENTAS	\$30,000.00	\$133,876.60	\$163,876.60	\$143,876.60	\$143,876.60	\$20,000.00
ACTIVOS BIOLÓGICOS	\$0.00	\$0.00	\$0.00	\$0.00	\$0.00	\$0.00

Efraín Colosí

C. EFRAIN GALVAN LOPEZ
REGIDOR DE HACIENDA



C. MA TEODORA REYES INFANTE
PRESIDENTE MUNICIPAL

Mama de Jesus Lopez

L.A. MA DE JESUS LOPEZ CASTRO
TESORERO MUNICIPAL





UNICIPIO DE VILLA JUAREZ
SAN LUIS POTOSI

Estado Analítico del Ejercicio Presupuesto de Egresos
Clasificación por Objeto del Gasto (Capítulo y Concepto)

Usr SUPERVISOR
Rep: rpt:EstadoPresupuestoEgresos_CP_CTO

Fecha y 27/feb./2020
hora de Impresion 10:53 p. m.

Concepto	Egresos					Subejercicio 6 = (3 - 4)
	Aprobado 1	Ampliaciones / (Reducciones) 2	Modificado 3=(1+2)	Devengado 4	Pagado 5	
BIENES INMUEBLES	\$0.00	\$0.00	\$0.00	\$0.00	\$0.00	\$0.00
ACTIVOS INTANGIBLES	\$100,000.00	-\$45,000.00	\$55,000.00	\$12,736.80	\$12,736.80	\$42,263.20
INVERSIÓN PÚBLICA	\$18,185,850.00	\$15,442,762.25	\$33,628,612.25	\$28,517,946.24	\$28,517,946.24	\$5,110,666.01
OBRA PÚBLICA EN BIENES DE DOMINIO PÚBLICO	\$15,816,850.00	\$17,644,267.83	\$33,461,117.83	\$28,350,451.82	\$28,350,451.82	\$5,110,666.01
OBRA PÚBLICA EN BIENES PROPIOS	\$2,134,000.00	-\$1,966,505.58	\$167,494.42	\$167,494.42	\$167,494.42	\$0.00
PROYECTOS PRODUCTIVOS Y ACCIONES DE FOMENTO	\$235,000.00	-\$235,000.00	\$0.00	\$0.00	\$0.00	\$0.00
INVERSIONES FINANCIERAS Y OTRAS PROVISIONES	\$0.00	\$0.00	\$0.00	\$0.00	\$0.00	\$0.00
INVERSIONES PARA EL FOMENTO DE ACTIVIDADES PRODUCTIVAS	\$0.00	\$0.00	\$0.00	\$0.00	\$0.00	\$0.00
ACCIONES Y PARTICIPACIONES DE CAPITAL	\$0.00	\$0.00	\$0.00	\$0.00	\$0.00	\$0.00
COMPRA DE TÍTULOS Y VALORES	\$0.00	\$0.00	\$0.00	\$0.00	\$0.00	\$0.00
CONCESIÓN DE PRÉSTAMOS	\$0.00	\$0.00	\$0.00	\$0.00	\$0.00	\$0.00
INVERSIONES EN FIDEICOMISOS, MANDATOS Y OTROS ANALÓGICOS	\$0.00	\$0.00	\$0.00	\$0.00	\$0.00	\$0.00
OTRAS INVERSIONES FINANCIERAS	\$0.00	\$0.00	\$0.00	\$0.00	\$0.00	\$0.00
PROVISIONES PARA CONTINGENCIAS Y OTRAS EROGACIONES	\$0.00	\$0.00	\$0.00	\$0.00	\$0.00	\$0.00
PARTICIPACIONES Y APORTACIONES	\$0.00	\$0.00	\$0.00	\$0.00	\$0.00	\$0.00
PARTICIPACIONES	\$0.00	\$0.00	\$0.00	\$0.00	\$0.00	\$0.00
APORTACIONES	\$0.00	\$0.00	\$0.00	\$0.00	\$0.00	\$0.00
CONVENIOS	\$0.00	\$0.00	\$0.00	\$0.00	\$0.00	\$0.00
DEUDA PÚBLICA	\$684,294.00	-\$646,794.00	\$37,500.00	\$37,409.34	\$37,409.34	\$90.66
AMORTIZACIÓN DE LA DEUDA PÚBLICA	\$0.00	\$0.00	\$0.00	\$0.00	\$0.00	\$0.00
INTERESES DE LA DEUDA PÚBLICA	\$0.00	\$0.00	\$0.00	\$0.00	\$0.00	\$0.00
COMISIONES DE LA DEUDA PÚBLICA	\$0.00	\$0.00	\$0.00	\$0.00	\$0.00	\$0.00
GASTOS DE LA DEUDA PÚBLICA	\$0.00	\$0.00	\$0.00	\$0.00	\$0.00	\$0.00

Edair Calvo

C. EFRAIN GALVAN LOPEZ
REGIDOR DE HACIENDA



C. MA TEODORA REYES INFANTE
PRESIDENTE MUNICIPAL



L.A. Ma de Jesús López Castro
L.A. MA DE JESUS LOPEZ CASTRO
TESORERO MUNICIPAL



**MUNICIPIO DE VILLA JUAREZ
SAN LUIS POTOSI**

**Estado Analítico del Ejercicio Presupuesto de Egresos
Clasificación por Objeto del Gasto (Capítulo y Concepto)**

Usr: SUPERVISOR
Rep: rptEstadoPresupuestoEgresos_CP_CTO

Fecha y hora de Impresión: 27/feb./2020 10:53 p. m.

Del 01/ene./2019 Al 31/dic./2019

Concepto	Egresos					
	Aprobado 1	Ampliaciones / (Reducciones) 2	Modificado 3=(1+2)	Devengado 4	Pagado 5	Subejercicio 6 = (3 - 4)
COSTO POR COBERTURAS	\$0.00	\$0.00	\$0.00	\$0.00	\$0.00	\$0.00
APOYOS FINANCIEROS	\$0.00	\$0.00	\$0.00	\$0.00	\$0.00	\$0.00
ADEUDOS DE EJERCICIOS FISCALES ANTERIORES (ADEFAS)	\$684,294.00	-\$646,794.00	\$37,500.00	\$37,409.34	\$37,409.34	\$90.66
Total del Gasto	\$45,019,185.12	\$27,478,760.52	\$72,497,945.64	\$61,756,971.94	\$61,608,645.50	\$10,740,973.70



C. MA TEODORA REYES INFANTE
PRESIDENTE MUNICIPAL

Efraín Galván López

C. EFRAIN GALVAN LOPEZ
REGIDOR DE HACIENDA



L.A. MA DE JESUS LOPEZ CASTRO
TESORERO MUNICIPAL



**MUNICIPIO DE VILLA JUAREZ
SAN LUIS POTOSI**

**Estado Analítico del Ejercicio Presupuesto de Egresos
Clasificación Económica (por Tipo de Gasto)**

Usr: SUPERVISOR
Rep: rptEstadoPresupuestoEgresos_CL2

Del 01/ene./2019 Al 31/dic./2019

Fecha y hora de Impresión: 27/feb./2020 10:54 p. m.

Concepto	Egresos				Pagado	Subejercicio
	Aprobado	Ampliaciones / (Reducciones)	Modificado	Devengado		
1 Gasto Corriente	\$24,521,391.60	\$13,025,735.63	\$37,547,127.23	\$32,446,437.39	\$32,300,218.65	\$5,100,689.84
2 Gasto de Capital	\$19,813,499.52	\$15,099,818.89	\$34,913,318.41	\$29,273,125.21	\$29,271,017.51	\$5,640,193.20
3 Amortización de la deuda y disminución de pasivos	\$684,294.00	-\$646,794.00	\$37,500.00	\$37,409.34	\$37,409.34	\$90.66
4 Pensiones y Jubilaciones	\$0.00	\$0.00	\$0.00	\$0.00	\$0.00	\$0.00
5 Participaciones	\$0.00	\$0.00	\$0.00	\$0.00	\$0.00	\$0.00
Total	\$45,019,185.12	-\$27,478,760.52	\$17,540,424.60	\$61,756,971.94	\$61,608,645.50	\$10,740,973.70

Edo Colos

C. EFRAIN GALVAN LOPEZ

REGIDOR DE HACIENDA



C. MA TEODORA REYES INFANTE

PRESIDENTE MUNICIPAL

L.A. MA DE JESUS LOPEZ CASTRO

L.A. MA DE JESUS LOPEZ CASTRO

TESORERO MUNICIPAL





**MUNICIPIO DE VILLA JUAREZ
SAN LUIS POTOSI**

Estado Analítico del Ejercicio Presupuesto de Egresos

Clasificación Administrativa
| Del 01/ene./2019 Al 31/dic./2019

Fecha y hora de Impresión | 27/feb./2020
10:55 p. m.

Usu: SUPERVISOR
Rep: rptEstadoPresupuestoEgresos_UA3

Concepto	Egresos					
	Aprobado 1	Ampliaciones / (Reducciones) 2	Modificado 3=(1+2)	Devengado 4	Pagado 5	Subejercicio 6 = (3 - 4)
Sin Ramo/Dependencia						
TESORERIA 28	\$21,372,753.60	\$9,500,000.00	\$30,872,753.60	\$25,252,865.81	\$25,112,039.37	\$5,619,887.79
INFRAESTRUCTURA	\$13,796,399.52	\$1,134,414.13	\$14,930,813.65	\$14,929,500.37	\$14,929,500.37	\$1,313.28
FORTALECIMIENTO	\$4,750,032.00	\$2,202,207.27	\$6,952,239.27	\$6,945,176.36	\$6,937,676.36	\$7,062.91
OTROS	\$5,100,000.00	\$14,642,139.12	\$19,742,139.12	\$14,629,429.40	\$14,629,429.40	\$5,112,709.72
Sin Ramo/Dependencia	\$45,019,185.12	\$27,478,760.52	\$72,497,945.64	\$61,756,971.94	\$61,608,645.50	\$10,740,973.70
Total Final	\$45,019,185.12	\$27,478,760.52	\$72,497,945.64	\$61,756,971.94	\$61,608,645.50	\$10,740,973.70



C. MA TEODORA REYES INFANTE

PRESIDENTE MUNICIPAL

Mano de Jesus Lopez Castro

L.A. MA DE JESUS LOPEZ CASTRO

TESORERO MUNICIPAL

Efraín Galván López

C. EFRAIN GALVAN LOPEZ

REGIDOR DE HACIENDA





**MUNICIPIO DE VILLA JUAREZ
SAN LUIS POTOSI**

**Estado Analítico del Ejercicio Presupuesto de Egresos
Clasificación Funcional (Finalidad y Función)**

Fecha y hora de impresión: 27/feb./2020 10:56 p. m.

Usr: SUPERVISOR
Rep: rptEstadoPresupuestoEgresos_FN3

Concepto	Egresos					Subejercicio 6 = (3 - 4)
	Aprobado 1	Ampliaciones / (Reducciones) 2	Modificado 3=(1+2)	Devengado 4	Pagado 5	
GOBIERNO	\$21,151,335.12	\$4,878,271.06	\$26,029,606.18	\$20,916,940.00	\$20,780,673.84	\$5,112,666.18
LEGISLACIÓN	\$0.00	\$0.00	\$0.00	\$0.00	\$0.00	\$0.00
JUSTICIA	\$0.00	\$0.00	\$0.00	\$0.00	\$0.00	\$0.00
COORDINACIÓN DE LA POLÍTICA DE GOBIERNO	\$5,508,680.00	\$904,644.59	\$6,413,324.59	\$5,872,269.07	\$5,817,347.37	\$541,055.52
RELACIONES EXTERIORES	\$0.00	\$0.00	\$0.00	\$0.00	\$0.00	\$0.00
ASUNTOS FINANCIEROS Y HACENDARIOS	\$14,458,355.12	\$2,126,340.47	\$16,584,695.59	\$12,166,737.92	\$12,085,393.46	\$4,417,957.67
SEGURIDAD NACIONAL	\$0.00	\$0.00	\$0.00	\$0.00	\$0.00	\$0.00
ASUNTOS DE ORDEN PÚBLICO Y DE SEGURIDAD INTERIOR	\$284,000.00	\$1,412,294.18	\$1,696,294.18	\$1,681,385.84	\$1,681,385.84	\$14,908.34
OTROS SERVICIOS GENERALES	\$900,300.00	\$434,991.82	\$1,335,291.82	\$1,196,547.17	\$1,196,547.17	\$138,744.65
DESARROLLO SOCIAL	\$4,905,500.00	\$33,662,967.72	\$38,568,467.72	\$38,153,093.94	\$38,141,033.66	\$415,373.78
PROTECCIÓN AMBIENTAL	\$1,646,500.00	\$719,611.10	\$2,366,111.10	\$2,199,655.33	\$2,199,286.33	\$166,455.77
VIVIENDA Y SERVICIOS A LA COMUNIDAD	\$0.00	\$31,380,500.85	\$31,380,500.85	\$31,367,885.30	\$31,367,885.30	\$12,615.55
SALUD	\$145,000.00	\$408,675.55	\$553,675.55	\$553,675.55	\$553,675.55	\$0.00
RECREACIÓN, CULTURA Y OTRAS MANIFESTACIONES SOCIALES	\$344,000.00	\$434,624.88	\$778,624.88	\$684,709.99	\$684,274.99	\$93,914.89
EDUCACIÓN	\$305,500.00	\$86,159.38	\$391,659.38	\$360,350.33	\$360,350.33	\$31,309.05
PROTECCIÓN SOCIAL	\$1,669,500.00	\$1,428,395.96	\$3,097,895.96	\$2,986,817.44	\$2,975,561.16	\$111,078.52
OTROS ASUNTOS SOCIALES	\$795,000.00	-\$795,000.00	\$0.00	\$0.00	\$0.00	\$0.00
DESARROLLO ECONÓMICO	\$18,962,350.00	-\$11,062,478.26	\$7,899,871.74	\$2,686,938.00	\$2,686,938.00	\$5,212,933.74
ASUNTOS ECONÓMICOS, COMERCIALES Y LABORALES EN GENEI	\$134,500.00	-\$32,500.00	\$102,000.00	\$0.00	\$0.00	\$102,000.00
AGROPECUARIA, SILVICULTURA, PESCA Y CAZA	\$642,000.00	\$437,258.09	\$1,079,258.09	\$1,068,324.35	\$1,068,324.35	\$10,933.74
COMBUSTIBLES Y ENERGÍA	\$0.00	\$0.00	\$0.00	\$0.00	\$0.00	\$0.00
MINERÍA, MANUFACTURAS Y CONSTRUCCIÓN	\$0.00	\$0.00	\$0.00	\$0.00	\$0.00	\$0.00
TRANSPORTE	\$0.00	\$1,618,613.65	\$1,618,613.65	\$1,618,613.65	\$1,618,613.65	\$0.00

Efraín Galván

C. EFRAIN GALVAN LOPEZ
REGIDOR DE HACIENDA



C. MA TEODORA REYES INFANTE
PRESIDENTE MUNICIPAL

Ma de Jesús López Castro
L.A. MA DE JESUS LOPEZ CASTRO
TESORERO MUNICIPAL



Concepto	Egresos					
	Aprobado 1	Ampliaciones / (Reducciones) 2	Modificado 3=(1+2)	Devengado 4	Pagado 5	Subejercicio 6 = (3 - 4)
COMUNICACIONES	\$0.00	\$0.00	\$0.00	\$0.00	\$0.00	\$0.00
TURISMO	\$0.00	\$0.00	\$0.00	\$0.00	\$0.00	\$0.00
CIENCIA, TECNOLOGÍA E INNOVACIÓN	\$0.00	\$0.00	\$0.00	\$0.00	\$0.00	\$0.00
OTRAS INDUSTRIAS Y OTROS ASUNTOS ECONÓMICOS	\$18,185,850.00	-\$13,085,850.00	\$5,100,000.00	\$0.00	\$0.00	\$5,100,000.00
OTRAS NO CLASIFICADAS EN FUNCIONES ANTERIORES	\$0.00	\$0.00	\$0.00	\$0.00	\$0.00	\$0.00
TRANSACCIONES DE LA DEUDA PÚBLICA / COSTO FINANCIERO D	\$0.00	\$0.00	\$0.00	\$0.00	\$0.00	\$0.00
TRANSFERENCIAS, PARTICIPACIONES Y APORTACIONES ENTRE I	\$0.00	\$0.00	\$0.00	\$0.00	\$0.00	\$0.00
SANEAMIENTO DEL SISTEMA FINANCIERO	\$0.00	\$0.00	\$0.00	\$0.00	\$0.00	\$0.00
ADEUDOS DE EJERCICIOS FISCALES ANTERIORES	\$0.00	\$0.00	\$0.00	\$0.00	\$0.00	\$0.00
Total del Gasto	\$45,019,185.12	\$27,478,760.52	\$72,497,945.64	\$61,756,971.94	\$61,608,645.50	\$10,740,973.70



C. MA TEODORA REYES INFANTE
PRESIDENTE MUNICIPAL

L.A. MA DE JESUS LOPEZ CASTRO
TESORERO MUNICIPAL

Efrain Galvan Lopez

C. EFRAIN GALVAN LOPEZ
REGIDOR DE HACIENDA



III ANEXOS



3.1 INFORMACION CONTABLE (AC)




Relación de cuentas bancarias utilizadas en el ejercicio fiscal 2019

Nombre del Ente Público (a) MUNICIPIO DE VILLA JUAREZ, S.L.P

Fondo, Programa o Convenio	Datos de la cuenta bancaria		Saldo al 31 de diciembre de 2019
	Institución bancaria	Número de la cuenta	
RAMO 28/BECAS	BANCOMER	172268655	-0.02
RAMO 28/GASTO CORRIENTE 15-18	BANORTE	411388410	699.97
RAMO 28/GASTO CORRIENTE	BANORTE	1033987249	711,051.64
RAMO 28/AGUA POTABLE	BANORTE	1033988947	227,081.45
RAMO 28/INGRESOS PROPIOS	BANORTE	1077687918	60,758.37
RAMO 28/OTROS APOYOS	BANORTE	1039840476	24,879.44
RAMO 33/INFRAESTRUCTURA 2019	BANORTE	1052301435	17,225.98
RAMO 33/FORTALECIMIENTO 2019	BANORTE	1052298496	3,026.98
RAMO 33/PROAGUA AP RURAL 1	BANORTE	1077690495	9,357.79
RAMO 33/PROAGUA AP RURAL 2	BANORTE	1077691399	17,517.66
RAMO 33/FISE 2019	BANORTE	1079627833	277.17
RAMO 33/BENEFICIARIOS 2019	BANORTE	1092745745	44.87
RAMO 33/ INFRAESTRUCTURA 2018	BANORTE	1033991228	0.00
RAMO 33/ FORTALECIMIENTO 2018	BANORTE	1033990388	0.00
RAMO 33/PROGRAMAS REGIONALES 2018	BANORTE	1010679992	0.00
RAMO 33/PROGRAMAS REGIONALES B	BANORTE	1017897151	0.00
RAMO 33/FONDO MINERO 2018	BANORTE	1017898130	0.00
RAMO 33/FISE 2018	BANORTE	1041082644	0.00
RAMO 33/BENEFICIARIOS 2019	BANORTE	1066230288	0.00
Totales			1,071,921.30


C. MA. TEODORA REYES INFANTE
 PRESIDENTE MUNICIPAL
 AUTORIZÓ


LIC. CINDY ELIZABETH MARTINEZ PADRON
 SÍNDICO MUNICIPAL
 Vo.Bo.


L.A. MA. DE JESUS LOPEZ CASTRO
 TESORERO MUNICIPAL
 ELABORÓ


LIC. NEREIDA ENGRACIA BANDA
 CONTRALOR INTERNO
 REVISÓ

Informe sobre pasivos contingentes

Del 1 de enero al 31 de diciembre de 2019

MUNICIPIO DE VILLA JUAREZ

SE REPORTAN A CONTINUACIÓN LOS PROCEDIMIENTOS CIVILES, PENALES ADMINISTRATIVOS Y LABORALES EN LOS QUE EL MUNICIPIO DE VILLA JUÁREZ, S.L.P., MANTIENE UN PROCESO LEGAL PENDIENTE DE RESOLVER, INDICANDO LOS DETALLES Y EL ESTATUS DE LOS MISMOS DE LA MANERA SIGUIENTE:

TRIBUNAL	EXPEDIENTE	ACCIÓN	ACTOR	ESTADO PROCESAL
Tribunal Estatal de Conciliación y Arbitraje	966/2015/M-1	Juicio Ordinario Laboral	Lisa Abigail Izaguirre Rico y Roció Martínez González	Se encuentra Promovido Amparo Directo contra la Resolución
Tribunal Estatal de Conciliación y Arbitraje	719/2015/M-5	Juicio por Otorgamiento de pensión por Jubilación	Ma. Guadalupe Ramírez Ceballos	Se encuentra en ejecución de laudo
Tribunal Colegiado del Noveno Circuito en materia del trabajo	405/2018	Amparo Directo promovido por la Autoridad en contra de la Resolución del Expediente 966/2015/M1	Ayuntamiento de Villa Juárez, S.L.P.	Pendiente de pasar a Magistrado para Resolución
Tribunal Estatal de Conciliación y Arbitraje	370/2018/M-2	Juicio Ordinario Laboral	Marco Antonio Cruz Pérez	Citado para dictar laudo
Tribunal Estatal de Conciliación y Arbitraje	782/18/M-6	Juicio Ordinario Laboral	Marco Antonio González Pérez	En espera de audiencia
Tribunal Estatal de Conciliación y Arbitraje	778/18/M-2 779/18/M-3 785/18/M-3 Acumulado al 777/18/M-1	Juicio Ordinario Laboral	Alfredo González Azua, Epifanio Murillo Espinoza, Juan Manuel Cervantes Meza y Filiberto González Murillo	Espera de fecha para Audiencia de Juan Manuel Cervantes Meza



Anexo AC-03

Relación de esquemas bursátiles y de coberturas financieras

Del 1° de enero al 31 de diciembre de 2019

Nombre del Ente Público: Municipio de Villa Juárez, S.L.P.

La presente relación de esquemas bursátiles y de coberturas financieras **NO LE ES APLICABLE** al **Municipio de Villa Juárez, S.L.P.**, ya que no realiza operaciones de dicha naturaleza.

 _____ C. MA. TEODORA REYES INFANTE PRESIDENTE MUNICIPAL AUTORIZÓ	 _____ L.A. MA. DE JESUS LOPEZ CASTRO TESORERO MUNICIPAL ELABORÓ
 _____ LIC. CINDY ELIZABETH MARTINEZ FABIAN SÍNDICO Vo.Bo.	 _____ LIC. NEREIDA ENGRACIA BANDA CONTRALOR REVISÓ

54

3.2 INFORMACION PROGRAMATICA (APR)



Cuenta Pública 2019
MUNICIPIO DE VILLA JUAREZ
Gasto por Categoría Programática
Del 1 de Enero al 31 de Diciembre de 2019

Concepto	Egresos					Subejercicio
	Aprobado 1	Ampliaciones/(Reducciones) 2	Modificado 3 = (1 + 2)	Devengado 4	Pagado 5	
Programas						6 = (3 - 4)
Subsidios Sector Social y Privado o Entidades Federativas y Municipios	45,019,185	27,478,761	72,497,946	61,756,972	61,608,646	10,740,974
Sujetos a Reglas de Operación	0	0	0	0	0	0
Otros Subsidios	0	0	0	0	0	0
Desempeño de las Funciones	45,019,185	27,478,761	72,497,946	61,756,972	61,608,646	10,740,974
Prestación de Servicios Públicos	45,019,185	27,478,761	72,497,946	61,756,972	61,608,646	10,740,974
Provisión de Bienes Públicos	0	0	0	0	0	0
Planeación, seguimiento y evaluación de políticas públicas	0	0	0	0	0	0
Promoción y fomento	0	0	0	0	0	0
Regulación y supervisión	0	0	0	0	0	0
Funciones de las Fuerzas Armadas (Únicamente Gobierno Federal)	0	0	0	0	0	0
Específicos	0	0	0	0	0	0
Proyectos de Inversión	0	0	0	0	0	0
Administrativos y de Apoyo	0	0	0	0	0	0
Apoyo al proceso presupuestario y para mejorar la eficiencia institucional	0	0	0	0	0	0
Apoyo a la función pública y al mejoramiento de la gestión	0	0	0	0	0	0
Operaciones ajenas	0	0	0	0	0	0
Compromisos	0	0	0	0	0	0
Obligaciones de cumplimiento de resolución jurisdiccional	0	0	0	0	0	0
Desastres Naturales	0	0	0	0	0	0
Obligaciones	0	0	0	0	0	0
Pensiones y jubilaciones	0	0	0	0	0	0
Aportaciones a la seguridad social	0	0	0	0	0	0
Aportaciones a fondos de estabilización	0	0	0	0	0	0
Aportaciones a fondos de inversión y reestructura de pensiones	0	0	0	0	0	0
Programas de Gasto Federalizado (Gobierno Federal)	0	0	0	0	0	0
Gasto Federalizado	0	0	0	0	0	0
Participaciones a entidades federativas y municipios	0	0	0	0	0	0
Costo financiero, deuda o apoyos a deudores y ahorradores de la banca	0	0	0	0	0	0
Adeudos de ejercicios fiscales anteriores	0	0	0	0	0	0
Total del Gasto	45,019,185	27,478,761	72,497,946	61,756,972	61,608,646	10,740,974

Efrain Galvan Lopez
Catalina

C. EFRAIN GALVAN LOPEZ
REGIDOR DE HACIENDA



C. MA TEODORA REYES INFANTE
PRESIDENTE MUNICIPAL

L.A. MA DE JESUS LOPEZ CASTRO
TESORERO MUNICIPAL

3.3 INFORMACION DE DEUDA PUBLICA (ADP)





**MUNICIPIO DE VILLA JUAREZ
SAN LUIS POTOSI**
Estado Analítico de la Deuda y Otros Pasivos
Del 01/ene./2019 Al 31/dic./2019

Fecha y hora de Impresión | 27/feb./2020 | 11:15 p. m.

Usr: SUPERVISOR
Rep: rptEstadoAnaliticoDeudaYPasivos

Denominación de las Deudas	Moneda de Contratación	Institución o País Acreedor	Saldo Inicial del Periodo	Saldo Final del Periodo
DEUDA PÚBLICA				
Corto Plazo				
Deuda Interna				
Instituciones de Crédito	Peso	México	\$0.00	\$0.00
Títulos y Valores	Peso	México	\$0.00	\$0.00
Arrendamientos Financieros	Peso	México	\$0.00	\$0.00
Deuda Externa				
Organismos Financieros Internacionales	Peso	México	\$0.00	\$0.00
Deuda Bilateral	Peso	México	\$0.00	\$0.00
Títulos y Valores	Peso	México	\$0.00	\$0.00
Arrendamientos Financieros	Peso	México	\$0.00	\$0.00
Subtotal Corto Plazo	Peso	México	\$0.00	\$0.00
Largo Plazo				
Deuda Interna				
Instituciones de Crédito	Peso	México	\$0.00	\$0.00
Títulos y Valores	Peso	México	\$0.00	\$0.00
Arrendamientos Financieros	Peso	México	\$0.00	\$0.00
Deuda Externa				
Organismos Financieros Internacionales	Peso	México	\$0.00	\$0.00
Deuda Bilateral	Peso	México	\$0.00	\$0.00
Títulos y Valores	Peso	México	\$0.00	\$0.00
Arrendamientos Financieros	Peso	México	\$0.00	\$0.00
Subtotal Largo Plazo	Peso	México	\$0.00	\$0.00
Otros Pasivos	Peso	México	\$777,666.65	\$1,832,288.50
Total Deuda y Otros Pasivos	Peso	México	\$777,666.65	\$1,832,288.50

58



Usr: SUPERVISOR
Rep: rptEstadoAnaliticoDeudaYPasivos

MUNICIPIO DE VILLA JUAREZ SAN LUIS POTOSI

Estado Analítico de la Deuda y Otros Pasivos Del 01/ene./2019 Al 31/dic./2019

Fecha y hora de Impresión: 27/feb./2020 11:15 p. m.

Denominación de las Deudas	Moneda de Contratación	Institución o País Acreedor	Saldo Inicial del Periodo	Saldo Final del Periodo
----------------------------	------------------------	-----------------------------	---------------------------	-------------------------

DEUDA PÚBLICA

"Bajo protesta de decir verdad declaramos que los Estados Financieros y sus notas, son razonablemente correctos y son responsabilidad del emisor".


 C. MA TEODORA REYES INFANTE
 PRESIDENTE MUNICIPAL


 L.A. MA DE JESUS LOPEZ CASTRO
 TESORERO MUNICIPAL


 C. EFRAIN GALVAN LOPEZ
 REGIDOR DE HACIENDA



Cuenta Pública 2019
MUNICIPIO DE VILLA JUAREZ
Endeudamiento Neto
Del 1 de Enero al 31 de Diciembre de 2019

Identificación de Crédito o Instrumento	Contratación/Colocación	Amortización	Endeudamiento Neto
	A	B	C = A - B
Creditos Bancarios			
			0
			0
			0
			0
			0
			0
			0
			0
Total Créditos Bancarios	0	0	0

Otros Instrumentos de Deuda			
			0
			0
			0
			0
			0
			0
			0
			0
			0
Total Otros Instrumentos de Deuda	0	0	0

TOTAL	0	0	0
--------------	----------	----------	----------

[Signature]
C. MA TEODORA REYES INFANTE
 PRESIDENTE MUNICIPAL

[Signature]
C. EFRAIN GALVAN LOPEZ
 REGIDOR DE HACIENDA

[Signature]
L.A. MA DE JESUS LOPEZ CASTRO
 TESORERO MUNICIPAL



Cuenta Pública 2019
MUNICIPIO DE VILLA JUAREZ
Intereses de la Deuda
Del 1 de Enero al 31 de Diciembre de 2019

Identificación de Crédito o Instrumento	Devengado	Pagado
Créditos Bancarios		
Total de intereses de Créditos Bancarios	0	0

Otros Instrumentos de Deuda		
Total de intereses de Otros Instrumentos de Deuda	0	0

TOTAL	0	0
--------------	----------	----------

[Signature]
 C. MA TEODORA REYES INFANTE
 PRESIDENTE MUNICIPAL

[Signature]
 C. EFRAIN GALVAN LOPEZ
 REGIDOR DE HACIENDA

[Signature]
 L.A. MA DE JESUS LOPEZ CASTRO
 TESORERO MUNICIPAL



Municipio de Villa Juárez, S.L.P.
 Resumen de amortizaciones al capital y pago de intereses derivados del servicio de deuda pública
 Del 1 de enero al 31 de diciembre de 2019

Institución acreedora: **NO APLICA** Número de crédito: _____ Monto del crédito: _____
 Tasa de interés contratada: _____ Fondo o tipo de recurso puesto en garantía: _____ Destino de los recursos: _____
 Fuente de pago: _____ Documento mediante el cual se aprueba la contratación de la deuda: _____
 Fecha de contratación: _____ Plazo del crédito contratado: _____
 Fecha de inscripción en el Registro de Obligaciones y Empréstitos de Entidades Federativas y Municipios: _____
 Fecha de inscripción en el Registro de Obligaciones y Empréstitos del Estado: _____

Mes	Costo estimado por servicio de deuda pública de acuerdo a las obligaciones contratadas (1)			Gasto devengado en el ejercicio por servicio de deuda pública (2)			Diferencia entre el costo estimado y el gasto devengado por servicio de deuda pública (3)			
	Amortización a capital	Intereses generados	Otros gastos	Amortización a capital	Intereses generados	Otros gastos	Amortización a capital	Intereses generados	Otros gastos	Total
Enero										
Febrero										
Marzo										
Abril										
Mayo										
Junio										
Julio										
Agosto										
Septiembre										
Octubre										
Noviembre										
Diciembre										
Total										

NO APLICA

H. AYUNTAMIENTO CONST. SINDICATURA VILLA JUÁREZ, S.L.P.
 ESTADOS UNIDOS MEXICANOS
 LIC. CINDY ELIZABETH MARTINEZ P...
 SINDICO
 Vo.Bo.

H. AYUNTAMIENTO CONST. SINDICATURA VILLA JUÁREZ, S.L.P.
 ESTADOS UNIDOS MEXICANOS
 LIC. NEREPBA EYONACIA BANDA
 CONTRALOR
 H. REVISÓ

H. AYUNTAMIENTO CONST. SINDICATURA VILLA JUÁREZ, S.L.P.
 ESTADOS UNIDOS MEXICANOS
 C. MA. TEODORA REYES INFANTE
 PRESIDENTE MUNICIPAL
 AUTORIZÓ

H. AYUNTAMIENTO CONST. SINDICATURA VILLA JUÁREZ, S.L.P.
 ESTADOS UNIDOS MEXICANOS
 ELABORÓ
 L.A. MA. DE JESUS LOPEZ CASTRO
 TESORERO MUNICIPAL

Información de obligaciones pagadas o garantizadas con fondos federales

Período del 1 de enero al 31 de diciembre de 2019

Nombre del Ente Público: Municipio de Villa Juárez, S.L.P.

Tipo de Obligación	Plazo	Tasa	Fin, Destino y Objeto	Acreedor, Proveedor o Contratista	Importe Total	Fondo	Importe Garantizado	Importe Pagado	Importe y porcentaje del total que se paga y garantiza con el recurso de dichos fondos	% respecto al total
				NO APLICA						



C. MA. TEODORA REYES INFANTE
PRESIDENTE MUNICIPAL
AUTORIZÓ

[Signature]
L.A. MA. DE JESÚS LÓPEZ CASTAÑO
TESORERO MUNICIPAL
ELABORÓ



[Signature]
LIC. NEREDA ENGRACIA BANDA
CONTRALOR
REVISÓ



LIC. CINDY ELIZABETH MARTINEZ PADILLA
SÍNDICO
Vo.Bo.



Núm. Oficio: 021

Asunto: Declaración de la no contratación de Deuda Pública durante el ejercicio fiscal 2019.

Municipio de Villa Juárez, S.L.P. A 04 de Marzo de 2020.

C.P. ROCÍO ELIZABETH CERVANTES SALGADO
AUDITORA SUPERIOR DEL ESTADO
PRESENTE.-


Bajo protesta de decir verdad, manifestamos que el **Municipio de Villa Juárez S.L.P.**, al 31 de diciembre de 2019:

1. No tiene deuda pública por concepto de obligaciones financieras y/o empréstitos, garantizados con recursos públicos, federales o locales;
2. No se tiene registrada, ante la Secretaría de Hacienda y Crédito Público, ninguna deuda pública pendiente de pago;
3. No se tiene registrada, ante la Secretaría de Finanzas del Gobierno del Estado, ninguna deuda pública pendiente de pago; y
4. No es responsable solidario ni garante de otros entes públicos o de cualquier persona física o moral, por concepto por obligaciones financieras y/o empréstitos que hayan sido garantizados con recursos públicos, federales o locales.

Asimismo declaramos que esta información corresponde con los registros financieros y contables al 31 de diciembre de 2019 del **Municipio de Villa Juárez, S.L.P.**


C. Ma. Teodora Reyes Infante
PRESIDENTE MUNICIPAL
AUTORIZO


LAE Ma. de Jesús López Castro
TESORERO MUNICIPAL
ELABORO


Lic. Cindy Elizabeth Martínez Padrón
SÍNDICO
Vo.Bo.


Lic. Nereida Engracia Banda
CONTRALOR
RÉVISO

3.4 INFORMACION DE DISCIPLINA FINANCIERA (ADF)



MUNICIPIO DE VILLA JUAREZ (a)
 Estado de Situación Financiera Detallado - LDF
 Al 31 de diciembre de 2018 y al 31 de Diciembre de 2019 (b)
 (PESOS)

Concepto (c)	2019 (d)	31 de diciembre de 2018 (e)	Concepto (c)	2019 (d)	31 de diciembre de 2018 (e)
ACTIVO			PASIVO		
Activo Circulante			Pasivo Circulante		
a. Efectivo y Equivalentes (a=a1+a2+a3+a4+a5+a6+a7)	1,122,786	578,541	a. Cuentas por Pagar a Corto Plazo (a=a1+a2+a3+a4+a5+a6+a7+a8+a9)	1,832,289	777,667
a1) Efectivo	50,865	6,000	a1) Servicios Personales por Pagar a Corto Plazo	0	37,409
a2) Bancos/Tesorería	1,071,921	572,541	a2) Proveedores por Pagar a Corto Plazo	88,872	-0
a3) Bancos/Dependencias y Otros	0	0	a3) Contratistas por Obras Públicas por Pagar a Corto Plazo	1,595,251	635,251
a4) Inversiones Temporales (Hasta 3 meses)	0	0	a4) Participaciones y Aportaciones por Pagar a Corto Plazo	0	0
a5) Fondos con Afectación Específica	0	0	a5) Transferencias Otorgadas por Pagar a Corto Plazo	7,500	0
a6) Depósitos de Fondos de Terceros en Garantía y/o Administración	0	0	a6) Intereses, Comisiones y Otros Gastos de la Deuda Pública por Pagar a Corto Plazo	0	0
a7) Otros Efectivos y Equivalentes	0	0	a7) Retenciones y Contribuciones por Pagar a Corto Plazo	144,481	42,036
b. Derechos a Recibir Efectivo o Equivalentes (b=b1+b2+b3+b4+b5+b6+b7)	192,135	14,362	a8) Devoluciones de la Ley de Ingresos por Pagar a Corto Plazo	0	0
b1) Inversiones Financieras de Corto Plazo	0	0	a9) Otras Cuentas por Pagar a Corto Plazo	-3,815	62,970
b2) Cuentas por Cobrar a Corto Plazo	0	0	b. Documentos por Pagar a Corto Plazo (b=b1+b2+b3)	0	0
b3) Deudores Diversos por Cobrar a Corto Plazo	192,135	14,362	b1) Documentos Comerciales por Pagar a Corto Plazo	0	0
b4) Ingresos por Recuperar a Corto Plazo	0	0	b2) Documentos con Contratistas por Obras Públicas por Pagar a Corto Plazo	0	0
b5) Deudores por Anticipos de la Tesorería a Corto Plazo	0	0	b3) Otros Documentos por Pagar a Corto Plazo	0	0
b6) Prestamos Otorgados a Corto Plazo	0	0	c. Porción a Corto Plazo de la Deuda Pública a Largo Plazo (c=c1+c2)	0	0
b7) Otros Derechos a Recibir Efectivo o Equivalentes a Corto Plazo	0	0	c1) Porción a Corto Plazo de la Deuda Pública	0	0
c. Derechos a Recibir Bienes o Servicios (c=c1+c2+c3+c4+c5)	0	0	c2) Porción a Corto Plazo de Arrendamiento Financiero	0	0
c1) Anticipo a Proveedores por Adquisición de Bienes y Prestación de Servicios a Corto Plazo	0	0	d. Títulos y Valores a Corto Plazo	0	0
c2) Anticipo a Proveedores por Adquisición de Bienes inmuebles y Muebles a Corto Plazo	0	0	e. Pasivos Diferidos a Corto Plazo (e=e1+e2+e3)	0	0
c3) Anticipo a Proveedores por Adquisición de Bienes Intangibles a Corto Plazo	0	0	e1) Ingresos Cobrados por Adelantado a Corto Plazo	0	0
c4) Anticipo a Contratistas por Obras Públicas a Corto Plazo	0	0	e2) Intereses Cobrados por Adelantado a Corto Plazo	0	0
c5) Otros Derechos a Recibir Bienes o Servicios a Corto Plazo	0	0	e3) Otros Pasivos Diferidos a Corto Plazo	0	0
d. Inventarios (d=d1+d2+d3+d4+d5)	0	0	f. Fondos y Bienes de Terceros en Garantía y/o Administración a Corto Plazo (f=f1+f2+f3+f4+f5+f6)	0	0
d1) Inventario de Mercancías para Venta	0	0	f1) Fondos en Garantía a Corto Plazo	0	0
d2) Inventario de Mercancías Terminadas	0	0	f2) Fondos en Administración a Corto Plazo	0	0
d3) Inventario de Mercancías en Proceso de Elaboración	0	0	f3) Fondos Contingentes a Corto Plazo	0	0
d4) Inventario de Materias Primas, Materiales y Suministros para Producción	0	0	f4) Fondos de Fideicomisos, Mandatos y Contratos Análogos a Corto Plazo	0	0
d5) Bienes en Tránsito	0	0	f5) Otros Fondos de Terceros en Garantía y/o Administración a Corto Plazo	0	0
e. Almacenes	0	0	f6) Valores y Bienes en Garantía a Corto Plazo	0	0
f. Estimación por Pérdida o Deterioro de Activos Circulantes (f=f1+f2)	0	0	g. Provisiones a Corto Plazo (g=g1+g2+g3)	0	0
f1) Estimación para Cuentas Incoobrables por Derechos a Recibir Efectivo o Equivalentes	0	0	g1) Provisión para Demandas y Juicios a Corto Plazo	0	0
f2) Estimación por Deterioro de Inventarios	0	0	g2) Provisión para Contingencias a Corto Plazo	0	0
g. Otros Activos Circulantes (g=g1+g2+g3+g4)	0	0	g3) Otras Provisiones a Corto Plazo	0	0
g1) Valores en Garantía	0	0	h. Otros Pasivos a Corto Plazo (h=h1+h2+h3)	0	0
g2) Bienes en Garantía (excluye depósitos de fondos)	0	0	h1) Ingresos por Clasificar	0	0
g3) Bienes Derivados de Embargos, Decomisos, Aseguramientos y Dación en Pago	0	0	h2) Recaudación por Participar	0	0
g4) Adquisición con Fondos de Terceros	0	0	h3) Otros Pasivos Circulantes	0	0
IA. Total de Activos Circulantes (IA = a + b + c + d + e + f + g)	1,314,922	592,902	IIA. Total de Pasivos Circulantes (IIA = a + b + c + d + e + f + g + h)	1,832,289	777,667
Activo No Circulante			Pasivo No Circulante		
a. Inversiones Financieras a Largo Plazo	0	0	a. Cuentas por Pagar a Largo Plazo	0	0
b. Derechos a Recibir Efectivo o Equivalentes a Largo Plazo	0	0	b. Documentos por Pagar a Largo Plazo	0	0
c. Bienes Inmuebles, Infraestructura y Construcciones en Proceso	16,765,209	345,840	c. Deuda Pública a Largo Plazo	0	0
d. Bienes Muebles	5,064,866	4,503,114	d. Pasivos Diferidos a Largo Plazo	0	0
e. Activos Intangibles	152,650	139,913	e. Fondos y Bienes de Terceros en Garantía y/o Administración a Largo Plazo	0	0
f. Depreciación, Deterioro y Amortización Acumulada de Bienes	0	0	f. Provisiones a Largo Plazo	0	0
g. Activos Diferidos	0	0	IIIB. Total de Pasivos No Circulantes (IIIB = a + b + c + d + e + f)	0	0
h. Estimación por Pérdida o Deterioro de Activos no Circulantes	0	0	II. Total del Pasivo (II = IIA + IIIB)	1,832,289	777,667
i. Otros Activos no Circulantes	0	0	HACIENDA PÚBLICA/PATRIMONIO		
IB. Total de Activos No Circulantes (IB = a + b + c + d + e + f + g + h + i)	21,982,716	4,988,868	IIIA. Hacienda Pública/Patrimonio Contribuido (IIIA = a + b + c)	3,464,136	3,464,136
I. Total del Activo (I = IA + IB)	23,297,637	5,581,770	a. Aportaciones	3,464,136	3,464,136
			b. Donaciones de Capital	0	0
			c. Actualización de la Hacienda Pública/Patrimonio	0	0
			IIIB. Hacienda Pública/Patrimonio Generado (IIIB = a + b + c + d + e)	18,001,213	1,339,968
			a. Resultados del Ejercicio (Ahorro/Desahorro)	16,597,060	-8,290,729
			b. Resultados de Ejercicios Anteriores	1,404,153	9,630,696
			c. Revalúos	0	0
			d. Reservas	0	0
			e. Rectificaciones de Resultados de Ejercicios Anteriores	0	0
			IIIC. Exceso o Insuficiencia en la Actualización de la Hacienda Pública/Patrimonio (IIIC = a + b)	0	0
			a. Resultado por Posición Monetaria	0	0
			b. Resultado por Tenencia de Activos no Monetarios	0	0
			III. Total Hacienda Pública/Patrimonio (III = IIIA + IIIB + IIIC)	21,465,349	4,804,103
			IV. Total del Pasivo y Hacienda Pública/Patrimonio (IV = II + III)	23,297,637	5,581,770

C. MA. LEONORA REYES INFANTE
 PRESIDENTE MUNICIPAL

L.A. DE JESUS LOPEZ CASTRO
 TESORERO MUNICIPAL

C. EFRAIN GALVAN LOPEZ
 REGIDOR DE HACIENDA



66

MUNICIPIO DE VILLA JUAREZ (a)							
Informe Analítico de la Deuda Pública y Otros Pasivos - LDF							
Del 1 de Enero al 31 de Diciembre de 2019 (b)							
(PESOS)							
Denominación de la Deuda Pública y Otros Pasivos (c)	Saldo al 31 de diciembre de 2018 (d)	Disposiciones del Periodo (e)	Amortizaciones del Periodo (f)	Revaluaciones, Reclasificaciones y Otros Ajustes (g)	Saldo Final del Periodo (h=d+e-f+g)	Pago de Intereses del Periodo (i)	Pago de Comisiones y demás costos asociados durante el Periodo (j)
1. Deuda Pública (1=A+B)	0	0	0	0	0	0	0
A. Corto Plazo (A=a1+a2+a3)	0	0	0	0	0	0	0
a1) Instituciones de Crédito	0	0	0	0	0	0	0
a2) Títulos y Valores	0	0	0	0	0	0	0
a3) Arrendamientos Financieros	0	0	0	0	0	0	0
B. Largo Plazo (B=b1+b2+b3)	0	0	0	0	0	0	0
b1) Instituciones de Crédito	0	0	0	0	0	0	0
b2) Títulos y Valores	0	0	0	0	0	0	0
b3) Arrendamientos Financieros	0	0	0	0	0	0	0
2. Otros Pasivos	777,667				1,832,289		
3. Total de la Deuda Pública y Otros Pasivos	777,667				1,832,289		
4. Deuda Contingente 1 (informativo)	0	0	0	0	0	0	0
A. Deuda Contingente 1	0	0	0	0	0	0	0
B. Deuda Contingente 2	0	0	0	0	0	0	0
C. Deuda Contingente XX	0	0	0	0	0	0	0
5. Valor de Instrumentos Bono Cupón Cero 2 (Informativo)	0	0	0	0	0	0	0
A. Instrumento Bono Cupón Cero 1	0	0	0	0	0	0	0
B. Instrumento Bono Cupón Cero 2	0	0	0	0	0	0	0
C. Instrumento Bono Cupón Cero XX	0	0	0	0	0	0	0

1. Se refiere a cualquier Financiamiento sin fuente o garantía de pago definida, que sea asumida de manera solidaria o subsidiaria por las Entidades Federativas con sus Municipios, organismos descentralizados y empresas de participación estatal mayoritaria y fideicomisos, locales o municipales, y por los Municipios con sus respectivos organismos descentralizados y empresas de participación municipal mayoritaria.

2. Se refiere al valor del Bono Cupón Cero que respalda el pago de los créditos asociados al mismo (Activo).

Obligaciones a Corto Plazo (k)	Monto Contratado (l)	Plazo Pactado (m)	Tasa de Interés (n)	Comisiones y Costos Relacionados (o)	Tasa Efectiva (p)
6. Obligaciones a Corto Plazo (informativo)	0	0	0	0	0
A. Crédito 1					
B. Crédito 2					
C. Crédito XX					

C. MA. TEODORA REYES INFANTE
PRESIDENTE MUNICIPAL

C. EFRAIN GALVAN LOPEZ
REGIDOR DE HACIENDA

MA. DELISUS LOPEZ CASTRO
TESORERO MUNICIPAL




MUNICIPIO DE VILLA JUAREZ (a)										
Informe Analítico de Obligaciones Diferentes de Financiamientos – LDF										
Del 1 de Enero al 31 de Diciembre de 2019 (b)										
(PESOS)										
Denominación de las Obligaciones Diferentes de Financiamiento	Fecha del Contrato	Fecha de inicio de operación del proyecto	Fecha de vencimiento	Monto de la inversión pactado	Plazo pactado	Monto promedio mensual del pago de la contraprestación	Monto promedio mensual del pago de la contraprestación correspondiente al pago de inversión	Monto pagado de la inversión al 31 de DICIEMBRE de 2019	Monto pagado de la inversión actualizado al 31 de DICIEMBRE de 2019	Saldo pendiente por pagar de la inversión al 31 de DICIEMBRE de 2019
(c)	(d)	(e)	(f)	(g)	(h)	(i)	(j)	(k)	(l)	(m = g - l)
A. Asociaciones Público Privadas (APP's) (A=a+b+c+d)	0	0	0	0	0	0	0	0	0	0
a) APP 1										0
b) APP 2										0
c) APP 3										0
d) APP XX										0
B. Otros Instrumentos (B=a+b+c+d)	0	0	0	0	0	0	0	0	0	0
a) Otro Instrumento 1										0
b) Otro Instrumento 2										0
c) Otro Instrumento 3										0
d) Otro Instrumento XX										0
C. Total de Obligaciones Diferentes de Financiamiento (C=A+B)	0	0	0	0	0	0	0	0	0	0



 M. MA. TEODORA REYES INFANTE

 PRESIDENTE MUNICIPAL



 C. EFRAIN GALVAN LOPEZ

 REGIDOR DE HACIENDA



 H. AYUNTAMIENTO CONST. TESORERIA

 ESTADOS UNIDOS MEXICANOS

 L.A. MA. DE JESUS LOPEZ CASTRO

 TESORERO MUNICIPAL

 ADMINISTRACION 2018 - 2021

MUNICIPIO DE VILLA JUAREZ (a)
Balance Presupuestario - LDF
Del 1 de Enero al 31 de Diciembre de 2019 (b)
(PESOS)


Concepto (c)	Estimado/ Aprobado (d)	Devengado	Recaudado/ Pagado
A. Ingresos Totales (A = A1+A2+A3)	44,334,891	61,269,317	61,269,317
A1. Ingresos de Libre Disposición	21,372,754	26,213,619	26,213,619
A2. Transferencias Federales Etiquetadas	23,646,432	35,093,107	35,093,107
A3. Financiamiento Neto	-684,294	-37,409	-37,409
B. Egresos Presupuestarios¹ (B = B1+B2)	44,334,891	61,719,563	61,571,236
B1. Gasto No Etiquetado (sin incluir Amortización de la Deuda Pública)	20,872,754	25,215,456	25,074,630
B2. Gasto Etiquetado (sin incluir Amortización de la Deuda Pública)	23,462,138	36,504,106	36,496,606
C. Remanentes del Ejercicio Anterior (C = C1 + C2)		0	0
C1. Remanentes de Ingresos de Libre Disposición aplicados en el periodo			
C2. Remanentes de Transferencias Federales Etiquetadas aplicados en el periodo			
I. Balance Presupuestario (I = A - B + C)	0	-450,246	-301,920
II. Balance Presupuestario sin Financiamiento Neto (II = I - A3)	684,294	-412,837	-264,510
III. Balance Presupuestario sin Financiamiento Neto y sin Remanentes del Ejercicio Anterior (III= II - C)	684,294	-412,837	-264,510


Concepto	Aprobado	Devengado	Pagado
E. Intereses, Comisiones y Gastos de la Deuda (E = E1+E2)	0	0	0
E1. Intereses, Comisiones y Gastos de la Deuda con Gasto No Etiquetado			
E2. Intereses, Comisiones y Gastos de la Deuda con Gasto Etiquetado			
IV. Balance Primario (IV = III - E)	684,294	-412,837	-264,510

Concepto	Estimado/ Aprobado	Devengado	Recaudado/ Pagado
F. Financiamiento (F = F1 + F2)	0	0	0
F1. Financiamiento con Fuente de Pago de Ingresos de Libre Disposición			
F2. Financiamiento con Fuente de Pago de Transferencias Federales Etiquetadas			
G. Amortización de la Deuda (G = G1 + G2)	684,294	37,409	37,409
G1. Amortización de la Deuda Pública con Gasto No Etiquetado	500,000	37,409	37,409
G2. Amortización de la Deuda Pública con Gasto Etiquetado	184,294	0	0
A3. Financiamiento Neto (A3 = F - G)	-684,294	-37,409	-37,409


Concepto	Estimado/ Aprobado	Devengado	Recaudado/ Pagado
A1. Ingresos de Libre Disposición	21,372,754	26,213,619	26,213,619
A3.1 Financiamiento Neto con Fuente de Pago de Ingresos de Libre Disposición (A3.1 = F1 - G1)	-500,000	-37,409	-37,409
F1. Financiamiento con Fuente de Pago de Ingresos de Libre Disposición	0	0	0
G1. Amortización de la Deuda Pública con Gasto No Etiquetado	500,000	37,409	37,409
B1. Gasto No Etiquetado (sin incluir Amortización de la Deuda Pública)	20,872,754	25,215,456	25,074,630
C1. Remanentes de Ingresos de Libre Disposición aplicados en el periodo		0	0
V. Balance Presupuestario de Recursos Disponibles (V = A1 + A3.1 - B1 + C1)	0	960,753	1,101,580
VI. Balance Presupuestario de Recursos Disponibles sin Financiamiento Neto (VI = V - A3.1)	500,000	998,162	1,138,989

Concepto	Estimado/ Aprobado	Devengado	Recaudado/ Pagado
A2. Transferencias Federales Etiquetadas	23,646,432	35,093,107	35,093,107
A3.2 Financiamiento Neto con Fuente de Pago de Transferencias Federales Etiquetadas (A3.2 = F2 - G2)	-184,294	0	0
F2. Financiamiento con Fuente de Pago de Transferencias Federales Etiquetadas	0	0	0
G2. Amortización de la Deuda Pública con Gasto Etiquetado	184,294	0	0
B2. Gasto Etiquetado (sin incluir Amortización de la Deuda Pública)	23,462,138	36,504,106	36,496,606
C2. Remanentes de Transferencias Federales Etiquetadas aplicados en el periodo		0	0
VII. Balance Presupuestario de Recursos Etiquetados (VII = A2 + A3.2 - B2 + C2)	0	-1,410,999	-1,403,499
VIII. Balance Presupuestario de Recursos Etiquetados sin Financiamiento Neto (VIII = VII - A3.2)	184,294	-1,410,999	-1,403,499


C. MA. TEODORA REYES INFANTE
PRESIDENTE MUNICIPAL


C. EFRAIN GALVAN LOPEZ
REGIDOR DE HACIENDA





L.A. MA. DE JESUS LOPEZ CASTRO
TESORERO MUNICIPAL


MUNICIPIO DE VILLA JUAREZ (a)
Estado Analítico de Ingresos Detallado - LDF
Del 1 de Enero al 31 de Diciembre de 2019 (b)
(PESOS)

Concepto (c)	Ingreso					Diferencia (e)
	Estimado (d)	Ampliaciones/ (Reducciones)	Modificado	Devengado	Recaudado	
Ingresos de Libre Disposición						
A. Impuestos	71,400	-68,400	3,000	1,622	1,622	-69,778
B. Cuotas y Aportaciones de Seguridad Social			0			0
C. Contribuciones de Mejoras	612,000	-300,000	312,000	0	0	-612,000
D. Derechos	3,332,319	927,601	4,259,920	2,809,790	2,809,790	-522,530
E. Productos			0			0
F. Aprovechamientos	1,718,700	1,366,900	3,085,600	2,246,176	2,246,176	527,476
G. Ingresos por Ventas de Bienes y Prestación Servicios			0			0
H. Participaciones						
(H)=h1+h2+h3+h4+h5+h6+h7+h8+h9+h10+h11)	13,502,658	6,283,899	19,786,557	17,724,418	17,724,418	4,221,760
h1) Fondo General de Participaciones	7,950,718	5,044,721	12,995,439	12,527,260	12,527,260	4,576,542
h2) Fondo de Fomento Municipal	4,135,184	47,979	4,183,163	3,277,319	3,277,319	-857,865
h3) Fondo de Fiscalización y Recaudación			0			0
h4) Fondo de Compensación	0	49,000	49,000	19,006	19,006	19,006
h5) Fondo de Extracción de Hidrocarburos	291	199	490	332	332	41
h6) Impuesto Especial Sobre Producción y Servicios	1,416,465	1,045,000	2,461,465	1,815,494	1,815,494	399,029
h7) 0.136% de la Recaudación Federal Participable			0			0
h8) 3.17% Sobre Extracción de Petróleo			0			0
h9) Gasolinas y Diesel			0			0
h10) Fondo del Impuesto Sobre la Renta	0	90,000	90,000	78,198	78,198	78,198
h11) Fondo de Estabilización de los Ingresos de las Entidades Federativas	0	7,000	7,000	6,810	6,810	6,810
I. Incentivos Derivados de la Colaboración Fiscal (I=I1+I2+I3+I4+I5)	0	0	0	0	0	0
i1) Tenencia o Uso de Vehículos			0			0
i2) Fondo de Compensación ISAN			0			0
i3) Impuesto Sobre Automóviles Nuevos			0			0
i4) Fondo de Compensación de Repecos-Intermedios			0			0
i5) Otros Incentivos Económicos			0			0
J. Transferencias y Asignaciones			0			0
K. Convenios	0	0	0	0	0	0
k1) Otros Convenios y Subsidios			0			0
L. Otros Ingresos de Libre Disposición (L=L1+L2)	2,135,676	2,722,085	4,857,761	3,431,614	3,431,614	1,295,938
l1) Participaciones en Ingresos Locales	2,135,676	1,290,000	3,425,676	2,956,514	2,956,514	820,838
l2) Otros Ingresos de Libre Disposición	0	1,432,085	1,432,085	475,100	475,100	475,100
I. Total de Ingresos de Libre Disposición (I=A+B+C+D+E+F+G+H+I+J+K+L)	21,372,754	10,932,085	32,304,839	26,213,619	26,213,619	4,840,865
Ingresos Excedentes de Ingresos de Libre Disposición						
Transferencias Federales Etiquetadas						
A. Aportaciones (A=a1+a2+a3+a4+a5+a6+a7+a8)	23,646,432	16,546,676	40,193,107	35,093,107	35,093,107	11,446,676
a1) Fondo de Aportaciones para la Nómina Educativa y Gasto Operativo			0			0
a2) Fondo de Aportaciones para los Servicios de Salud			0			0
a3) Fondo de Aportaciones para la Infraestructura Social	13,796,400	7,011,841	20,808,241	20,808,241	20,808,241	7,011,841
a4) Fondo de Aportaciones para el Fortalecimiento de los Municipios y de las Demarcaciones Territoriales del Distrito Federal	4,750,032	2,201,871	6,951,903	6,951,903	6,951,903	2,201,871
a5) Fondo de Aportaciones Múltiples	5,100,000	7,332,964	12,432,964	7,332,964	7,332,964	2,232,964
a6) Fondo de Aportaciones para la Educación Tecnológica y de Adultos			0			0
a7) Fondo de Aportaciones para la Seguridad Pública de los Estados y del Distrito Federal			0			0
a8) Fondo de Aportaciones para el Fortalecimiento de las Entidades Federativas			0			0
B. Convenios (B=b1+b2+b3+b4)	0	0	0	0	0	0
b1) Convenios de Protección Social en Salud			0			0
b2) Convenios de Descentralización			0			0
b3) Convenios de Reasignación			0			0
b4) Otros Convenios y Subsidios			0			0
C. Fondos Distintos de Aportaciones (C=c1+c2)	0	0	0	0	0	0
c1) Fondo para Entidades Federativas y Municipios Productores de Hidrocarburos			0			0
c2) Fondo Minero			0			0
D. Transferencias, Asignaciones, Subsidios y Subvenciones, y Pensiones y Jubilaciones			0			0

MUNICIPIO DE VILLA JUAREZ (a)
 Estado Analítico de Ingresos Detallado - LDF
 Del 1 de Enero al 31 de Diciembre de 2019 (b)
 (PESOS)

Concepto (c)	Ingreso					Diferencia (e)
	Estimado (d)	Ampliaciones/ (Reducciones)	Modificado	Devengado	Recaudado	
E. Otras Transferencias Federales Etiquetadas			0			0
II. Total de Transferencias Federales Etiquetadas (II = A + B + C + D + E)	23,646,432	16,546,676	40,193,107	35,093,107	35,093,107	11,446,676
III. Ingresos Derivados de Financiamientos (III = A)	0	0	0	0	0	0
A. Ingresos Derivados de Financiamientos			0			0
IV. Total de Ingresos (IV = I + II + III)	45,019,185	27,478,761	72,497,946	61,306,726	61,306,726	16,287,541
Datos Informativos						
1. Ingresos Derivados de Financiamientos con Fuente de Pago de Ingresos de Libre Disposición			0			0
2. Ingresos Derivados de Financiamientos con Fuente de Pago de Transferencias Federales Etiquetadas			0			0
3. Ingresos Derivados de Financiamientos (3 = 1 + 2)	0	0	0	0	0	0


 C. MA. TEODORA REYES INFANTE
 PRESIDENTE MUNICIPAL


 C. EFRAIN GALVAN LOPEZ
 REGIDOR DE HACIENDA


 MA. DE JESUS LOPEZ CASTRO
 TESORERO MUNICIPAL

H. AYUNTAMIENTO CONSOLIDADO
 ESTADOS UNIDOS MEXICANOS
 VILLA JUAREZ, S.P.
 ADMINISTRACION 2018 - 2021

MUNICIPIO DE VILLA JUAREZ (a)
Estado Analítico del Ejercicio del Presupuesto de Egresos Detallado - LDF
Clasificación por Objeto del Gasto (Capítulo y Concepto)
Del 1 de Enero al 31 de Diciembre de 2019 (b)
(PESOS)

Concepto (c)	Egresos					Subejercicio (e)
	Aprobado (d)	Ampliaciones/ (Reducciones)	Modificado	Devengado	Pagado	
I. Gasto No Etiquetado (I=A+B+C+D+E+F+G+H+I)	21,372,754	9,500,000	30,872,754	25,252,866	25,112,039	5,619,888
A. Servicios Personales (A=a1+a2+a3+a4+a5+a6+a7)	9,181,500	1,796,526	10,958,026	10,803,496	10,803,496	154,530
a1) Remuneraciones al Personal de Carácter Permanente	6,908,500	1,432,173	8,340,673	8,223,350	8,223,350	117,324
a2) Remuneraciones al Personal de Carácter Transitorio	210,000	205,293	415,293	406,092	406,092	9,201
a3) Remuneraciones Adicionales y Especiales	1,343,000	63,052	1,406,052	1,390,067	1,390,067	15,984
a4) Seguridad Social			0			0
a5) Otras Prestaciones Sociales y Económicas	700,000	96,008	796,008	783,988	783,988	12,020
a6) Previsiones			0			0
a7) Pago de Estímulos a Servidores Públicos			0			0
B. Materiales y Suministros (B=b1+b2+b3+b4+b5+b6+b7+b8+b9)	3,863,254	3,008,220	6,871,474	5,101,297	5,060,532	1,770,177
b1) Materiales de Administración, Emisión de Documentos y Artículos Oficiales	437,460	627,935	1,065,395	603,222	587,076	462,173
b2) Alimentos y Utensilios	193,200	-28,421	164,779	113,241	113,241	51,539
b3) Materias Primas y Materiales de Producción y Comercialización	306,000	-288,395	17,605	491	491	17,114
b4) Materiales y Artículos de Construcción y de Reparación	608,114	705,195	1,313,309	938,455	928,856	374,855
b5) Productos Químicos, Farmacéuticos y de Laboratorio	103,980	480,595	584,575	236,006	234,985	348,570
b6) Combustibles, Lubricantes y Aditivos	1,813,800	1,199,596	3,013,396	2,663,226	2,659,479	350,170
b7) Vestuario, Blancos, Prendas de Protección y Artículos Deportivos	40,200	113,035	153,235	98,719	97,631	54,516
b8) Materiales y Suministros Para Seguridad	0	1,257	1,257	557	557	700
b9) Herramientas, Refacciones y Accesorios Menores	360,500	197,422	557,922	447,380	438,216	110,542
C. Servicios Generales (C=c1+c2+c3+c4+c5+c6+c7+c8+c9)	5,209,000	5,058,757	10,267,757	7,127,720	7,029,766	3,140,037
c1) Servicios Básicos	2,269,000	2,345,710	4,614,710	4,466,637	4,458,952	148,073
c2) Servicios de Arrendamiento	177,000	-63,318	113,682	73,282	73,282	40,400
c3) Servicios Profesionales, Científicos, Técnicos y Otros Servicios	678,000	390,338	1,068,338	664,854	626,771	403,484
c4) Servicios Financieros, Bancarios y Comerciales	115,500	-21,423	94,077	51,006	51,006	43,071
c5) Servicios de Instalación, Reparación, Mantenimiento y Conservación	237,000	157,674	394,674	232,544	232,312	162,130
c6) Servicios de Comunicación Social y Publicidad	93,500	84,000	177,500	55,196	55,196	122,304
c7) Servicios de Traslado y Viáticos	314,000	80,101	394,101	157,875	157,875	236,226
c8) Servicios Oficiales	1,008,000	1,595,994	2,603,994	1,014,972	1,014,972	1,589,022
c9) Otros Servicios Generales	317,000	489,680	806,680	411,354	359,400	395,326
D. Transferencias, Asignaciones, Subsidios y Otras Ayudas (D=d1+d2+d3+d4+d5+d6+d7+d8+d9)	1,340,000	504,400	1,844,400	1,816,874	1,816,874	27,526
d1) Transferencias Internas y Asignaciones al Sector Público	25,000	-25,000	0	0	0	0
d2) Transferencias al Resto del Sector Público			0			0
d3) Subsidios y Subvenciones			0			0
d4) Ayudas Sociales	1,315,000	529,400	1,844,400	1,816,874	1,816,874	27,526
d5) Pensiones y Jubilaciones			0			0
d6) Transferencias a Fideicomisos, Mandatos y Otros Análogos			0			0
d7) Transferencias a la Seguridad Social			0			0
d8) Donativos			0			0
d9) Transferencias al Exterior			0			0
E. Bienes Muebles, Inmuebles e Intangibles (E=e1+e2+e3+e4+e5+e6+e7+e8+e9)	1,299,000	-405,403	893,597	366,069	363,962	527,527
e1) Mobiliario y Equipo de Administración	699,000	-341,980	357,020	154,256	152,148	202,764
e2) Mobiliario y Equipo Educativo y Recreativo	55,000	-50,000	5,000	0	0	5,000
e3) Equipo e Instrumental Médico y de Laboratorio	15,000	-7,500	7,500	0	0	7,500
e4) Vehículos y Equipo de Transporte	400,000	35,000	435,000	185,000	185,000	250,000
e5) Equipo de Defensa y Seguridad			0			0
e6) Maquinaria, Otros Equipos y Herramientas	30,000	4,077	34,077	14,077	14,077	20,000
e7) Activos Biológicos			0			0
e8) Bienes inmuebles			0			0
e9) Activos Intangibles			0			0
F. Inversión Pública (F=f1+f2+f3)	100,000	-45,000	55,000	12,737	12,737	42,263
f1) Obra Pública en Bienes de Dominio Público	0	0	0	0	0	0
f2) Obra Pública en Bienes Propios			0			0
f3) Proyectos Productivos y Acciones de Fomento			0			0
G. Inversiones Financieras y Otras Provisiones (G=g1+g2+g3+g4+g5+g6+g7)	0	0	0	0	0	0
g1) Inversiones Para el Fomento de Actividades Productivas			0	0	0	0
g2) Acciones y Participaciones de Capital			0	0	0	0
g3) Compra de Títulos y Valores			0	0	0	0
g4) Concesión de Préstamos			0	0	0	0
g5) Inversiones en Fideicomisos, Mandatos y Otros Análogos			0	0	0	0
Fideicomiso de Desastros Naturales (Informativo)			0	0	0	0
g6) Otras Inversiones Financieras			0	0	0	0
g7) Provisiones para Contingencias y Otras Erogaciones Especiales			0	0	0	0
H. Participaciones y Aportaciones (H=h1+h2+h3)	0	0	0	0	0	0
h1) Participaciones			0	0	0	0
h2) Aportaciones			0	0	0	0
h3) Convenios			0	0	0	0
I. Deuda Pública (I=i1+i2+i3+i4+i5+i6+i7)	500,000	-462,500	37,500	37,409	37,409	91
i1) Amortización de la Deuda Pública			0	0	0	0
i2) Intereses de la Deuda Pública			0	0	0	0
i3) Comisiones de la Deuda Pública			0	0	0	0
i4) Gastos de la Deuda Pública			0	0	0	0
i5) Costo por Coberturas			0	0	0	0
i6) Apoyos Financieros			0	0	0	0
i7) Adeudos de Ejercicios Fiscales Anteriores (ADEFAS)	500,000	-462,500	37,500	37,409	37,409	91

MUNICIPIO DE VILLA JUAREZ (a)
Estado Analítico del Ejercicio del Presupuesto de Egresos Detallado - LDF
Clasificación por Objeto del Gasto (Capítulo y Concepto)
Del 1 de Enero al 31 de Diciembre de 2019 (b)
(PESOS)

Concepto (c)	Egresos					Subejercicio (e)
	Aprobado (d)	Ampliaciones/ (Reducciones)	Modificado	Devengado	Pagado	
II. Gasto Etiquetado (II=A+B+C+D+E+F+G+H+I)	23,646,432	17,978,761	41,625,192	36,504,106	36,496,606	5,121,086
A. Servicios Personales (A=a1+a2+a3+a4+a5+a6+a7)	975,838	220,377	1,196,215	1,196,215	1,196,215	0
a1) Remuneraciones al Personal de Carácter Permanente	834,838	319,699	1,154,537	1,154,537	1,154,537	0
a2) Remuneraciones al Personal de Carácter Transitorio	45,000	-41,510	3,490	3,490	3,490	0
a3) Remuneraciones Adicionales y Especiales	96,000	-60,986	35,014	35,014	35,014	0
a4) Seguridad Social	0	0	0	0	0	0
a5) Otras Prestaciones Sociales y Económicas	0	3,174	3,174	3,174	3,174	0
a6) Previsiones	0	0	0	0	0	0
a7) Pago de Estímulos a Servidores Públicos	0	0	0	0	0	0
B. Materiales y Suministros (B=b1+b2+b3+b4+b5+b6+b7+b8+b9)	1,578,650	445,802	2,024,452	2,024,451	2,024,451	0
b1) Materiales de Administración, Emisión de Documentos y Artículos Oficiales	116,700	-79,652	37,048	37,048	37,048	0
b2) Alimentos y Utensilios	0	0	0	0	0	0
b3) Materias Primas y Materiales de Producción y Comercialización	0	2,610	2,610	2,610	2,610	0
b4) Materiales y Artículos de Construcción y de Reparación	1,119,300	603,574	1,722,874	1,722,874	1,722,874	0
b5) Productos Químicos, Farmacéuticos y de Laboratorio	0	0	0	0	0	0
b6) Combustibles, Lubricantes y Aditivos	118,500	-40,540	77,960	77,960	77,960	0
b7) Vestuario, Blancos, Prendas de Protección y Artículos Deportivos	115,000	-73,178	41,822	41,822	41,822	0
b8) Materiales y Suministros Para Seguridad	44,000	23,809	67,809	67,809	67,809	0
b9) Herramientas, Refacciones y Accesorios Menores	65,150	9,179	74,329	74,329	74,329	0
C. Servicios Generales (C=c1+c2+c3+c4+c5+c6+c7+c8+c9)	1,610,300	1,848,118	3,458,418	3,447,998	3,447,998	10,420
c1) Servicios Básicos	1,000,000	1,006,922	2,006,922	1,999,859	1,999,859	7,063
c2) Servicios de Arrendamiento	256,000	201,416	457,416	457,416	457,416	0
c3) Servicios Profesionales, Científicos, Técnicos y Otros Servicios	121,500	603,469	724,969	724,969	724,969	0
c4) Servicios Financieros, Bancarios y Comerciales	14,800	9,028	23,828	20,471	20,471	3,357
c5) Servicios de Instalación, Reparación, Mantenimiento y Conservación	96,000	100,911	196,911	196,911	196,911	0
c6) Servicios de Comunicación Social y Publicidad	0	13,920	13,920	13,920	13,920	0
c7) Servicios de Traslado y Viáticos	122,000	-87,546	34,454	34,454	34,454	0
c8) Servicios Oficiales	0	0	0	0	0	0
c9) Otros Servicios Generales	0	0	0	0	0	0
D. Transferencias, Asignaciones, Subsidios y Otras Ayudas (D=d1+d2+d3+d4+d5+d6+d7+d8+d9)	795,000	133,386	928,386	928,386	920,886	0
d1) Transferencias Internas y Asignaciones al Sector Público	0	0	0	0	0	0
d2) Transferencias al Resto del Sector Público	0	0	0	0	0	0
d3) Subsidios y Subvenciones	0	0	0	0	0	0
d4) Ayudas Sociales	795,000	133,386	928,386	928,386	920,886	0
d5) Pensiones y Jubilaciones	0	0	0	0	0	0
d6) Transferencias a Fideicomisos, Mandatos y Otros Análogos	0	0	0	0	0	0
d7) Transferencias a la Seguridad Social	0	0	0	0	0	0
d8) Donativos	0	0	0	0	0	0
d9) Transferencias al Exterior	0	0	0	0	0	0
E. Bienes Muebles, Inmuebles o Intangibles (E=e1+e2+e3+e4+e5+e6+e7+e8+e9)	316,500	72,610	389,110	389,110	389,110	0
e1) Mobiliario y Equipo de Administración	311,700	-254,130	57,570	57,570	57,570	0
e2) Mobiliario y Equipo Educativo y Recreativo	4,800	145,900	150,700	150,700	150,700	0
e3) Equipo o Instrumental Médico y de Laboratorio	0	51,040	51,040	51,040	51,040	0
e4) Vehículos y Equipo de Transporte	0	0	0	0	0	0
e5) Equipo de Defensa y Seguridad	0	0	0	0	0	0
e6) Maquinaria, Otros Equipos y Herramientas	0	129,800	129,800	129,800	129,800	0
e7) Activos Biológicos	0	0	0	0	0	0
e8) Bienes Inmuebles	0	0	0	0	0	0
e9) Activos Intangibles	0	0	0	0	0	0
F. Inversión Pública (F=f1+f2+f3)	18,185,850	15,442,762	33,628,612	28,517,946	28,517,946	5,110,666
f1) Obra Pública en Bienes de Dominio Público	15,816,850	17,644,268	33,461,118	28,350,452	28,350,452	5,110,666
f2) Obra Pública en Bienes Propios	2,134,000	-1,966,506	167,494	167,494	167,494	0
f3) Proyectos Productivos y Acciones de Fomento	235,000	-235,000	0	0	0	0
G. Inversiones Financieras y Otras Provisiones (G=g1+g2+g3+g4+g5+g6+g7)	0	0	0	0	0	0
g1) Inversiones Para el Fomento de Actividades Productivas	0	0	0	0	0	0
g2) Acciones y Participaciones de Capital	0	0	0	0	0	0
g3) Compra de Títulos y Valores	0	0	0	0	0	0
g4) Concesión de Préstamos	0	0	0	0	0	0
g5) Inversiones en Fideicomisos, Mandatos y Otros Análogos	0	0	0	0	0	0
Fideicomiso de Desastros Naturales (Informativo)	0	0	0	0	0	0
g6) Otras Inversiones Financieras	0	0	0	0	0	0
g7) Provisiones para Contingencias y Otras Erogaciones Especiales	0	0	0	0	0	0
H. Participaciones y Aportaciones (H=h1+h2+h3)	0	0	0	0	0	0
h1) Participaciones	0	0	0	0	0	0
h2) Aportaciones	0	0	0	0	0	0
h3) Convenios	0	0	0	0	0	0
I. Deuda Pública (I=i1+i2+i3+i4+i5+i6+i7)	184,294	-184,294	0	0	0	0
i1) Amortización de la Deuda Pública	0	0	0	0	0	0
i2) Intereses de la Deuda Pública	0	0	0	0	0	0
i3) Comisiones de la Deuda Pública	0	0	0	0	0	0
i4) Gastos de la Deuda Pública	0	0	0	0	0	0
i5) Costo por Garantías	0	0	0	0	0	0
i6) Apoyos Financieros	0	0	0	0	0	0
i7) Adeudos de Ejercicios Fiscales Anteriores (ADEFAS)	184,294	-184,294	0	0	0	0
III. Total de Egresos (III = I + II)	45,019,185	27,478,761	72,497,946	61,756,972	61,608,646	10,740,974

[Firma]
C. MA. TEODORA REYES INFANTE
 PRESIDENTE MUNICIPAL


[Firma]
L. M. DE JESUS LOPEZ CASTRO
 TESORERO MUNICIPAL


[Firma]
C. EFRAIN GALVAN LOPEZ
 REGIDOR DE HACIENDA

MUNICIPIO DE VILLA JUAREZ (a)
Estado Analítico del Ejercicio del Presupuesto de Egresos Detallado - LDF
Clasificación Administrativa
Del 1 de Enero al 31 de Diciembre de 2019 (b)
(PESOS)

Concepto (c)	Egresos					Subejercicio (e)
	Aprobado (d)	Ampliaciones/ (Reducciones)	Modificado	Devengado	Pagado	
I. Gasto No Etiquetado (I=A+B+C+D+E+F+G+H)	21,372,754	9,500,000	30,872,754	25,252,866	25,112,039	5,619,888
TESORERIA 28	21,372,754	9,500,000	30,872,754	25,252,866	25,112,039	5,619,888
						0
						0
						0
						0
						0
						0
						0
II. Gasto Etiquetado (II=A+B+C+D+E+F+G+H)	23,646,432	17,978,761	41,625,192	36,504,106	36,496,606	5,121,086
INFRAESTRUCTURA	13,796,400	1,134,414	14,930,814	14,929,500	14,929,500	1,313
FORTALECIMIENTO	4,750,032	2,202,207	6,952,239	6,945,176	6,937,676	7,063
OTROS	5,100,000	14,642,139	19,742,139	14,629,429	14,629,429	5,112,710
						0
						0
						0
						0
						0
						0
III. Total de Egresos (III = I + II)	45,019,185	27,478,761	72,497,946	61,756,972	61,608,646	10,740,974


C. MA. TEODORA REYES INFANTE
PRESIDENTE MUNICIPAL


C. EFRAIN GALVAN LOPEZ
REGIDOR DE HACIENDA



L.A. MA. DE JESUS LOPEZ CASTRO
TESORERO MUNICIPAL




MUNICIPIO DE VILLA JUAREZ (a)
Estado Analítico del Ejercicio del Presupuesto de Egresos Detallado - LDF
Clasificación Funcional (Finalidad y Función)
Del 1 de Enero al 31 de Diciembre de 2019 (b)
(PESOS)

Concepto (c)	Egresos					Subejercicio (e)
	Aprobado (d)	Ampliaciones/ (Reducciones)	Modificado	Devengado	Pagado	
I. Gasto No Etiquetado (I=A+B+C+D)	21,372,754	9,500,000	30,872,754	25,252,866	25,112,039	5,619,888
A. Gobierno (A=a1+a2+a3+a4+a5+a6+a7+a8)	16,485,754	8,068,939	24,554,693	19,450,403	19,314,137	5,104,290
a1) Legislación			0			0
a2) Justicia			0			0
a3) Coordinación de la Política de Gobierno	5,508,680	904,645	6,413,325	5,872,269	5,817,347	541,056
a4) Relaciones Exteriores			0			0
a5) Asuntos Financieros y Hacendarios	9,792,774	6,566,949	16,359,722	11,949,164	11,867,820	4,410,558
a6) Seguridad Nacional			0			0
a7) Asuntos de Orden Público y de Seguridad Interior	284,000	607,252	891,252	876,344	876,344	14,908
a8) Otros Servicios Generales	900,300	-9,906	890,394	752,626	752,626	137,768
B. Desarrollo Social (B=b1+b2+b3+b4+b5+b6+b7)	4,110,500	1,652,938	5,763,438	5,360,680	5,356,119	402,758
b1) Protección Ambiental	1,646,500	719,611	2,366,111	2,199,655	2,199,286	166,456
b2) Vivienda y Servicios a la Comunidad			0			0
b3) Salud	145,000	-145,000	0	0	0	0
b4) Recreación, Cultura y Otras Manifestaciones Sociales	344,000	-39,553	304,447	210,532	210,097	93,915
b5) Educación	305,500	-79,353	226,147	194,838	194,838	31,309
b6) Protección Social	1,669,500	1,197,233	2,866,733	2,755,654	2,751,898	111,079
b7) Otros Asuntos Sociales			0			0
C. Desarrollo Económico (C=c1+c2+c3+c4+c5+c6+c7+c8+c9)	776,500	-221,877	554,623	441,783	441,783	112,840
c1) Asuntos Económicos, Comerciales y Laborales en General	134,500	-32,500	102,000	0	0	102,000
c2) Agropecuaria, Silvicultura, Pesca y Caza	642,000	-189,377	452,623	441,783	441,783	10,840
c3) Combustibles y Energía			0			0
c4) Minería, Manufacturas y Construcción			0			0
c5) Transporte			0			0
c6) Comunicaciones			0			0
c7) Turismo			0			0
c8) Ciencia, Tecnología e Innovación			0			0
c9) Otras Industrias y Otros Asuntos Económicos			0			0
D. Otras No Clasificadas en Funciones Anteriores (D=d1+d2+d3+d4)	0	0	0	0	0	0
d1) Transacciones de la Deuda Pública / Costo Financiero de la Deuda			0			0
d2) Transferencias, Participaciones y Aportaciones Entre Diferentes Niveles y Ordenes de Gobierno			0			0
d3) Saneamiento del Sistema Financiero			0			0
d4) Adeudos de Ejercicios Fiscales Anteriores			0			0
II. Gasto Etiquetado (II=A+B+C+D)	23,646,432	17,978,761	41,625,192	36,504,106	36,496,606	5,121,086
A. Gobierno (A=a1+a2+a3+a4+a5+a6+a7+a8)	4,665,582	-3,190,668	1,474,913	1,466,537	1,466,537	8,376
a1) Legislación			0			0
a2) Justicia			0			0
a3) Coordinación de la Política de Gobierno			0			0
a4) Relaciones Exteriores			0			0
a5) Asuntos Financieros y Hacendarios	4,665,582	-4,440,608	224,973	217,574	217,574	7,400
a6) Seguridad Nacional			0			0
a7) Asuntos de Orden Público y de Seguridad Interior	0	805,042	805,042	805,042	805,042	0
a8) Otros Servicios Generales	0	444,898	444,898	443,922	443,922	976
B. Desarrollo Social (B=b1+b2+b3+b4+b5+b6+b7)	795,000	32,010,030	32,805,030	32,792,414	32,784,914	12,616
b1) Protección Ambiental			0			0
b2) Vivienda y Servicios a la Comunidad	0	31,380,501	31,380,501	31,367,885	31,367,885	12,616
b3) Salud	0	553,676	553,676	553,676	553,676	0
b4) Recreación, Cultura y Otras Manifestaciones Sociales	0	474,178	474,178	474,178	474,178	0
b5) Educación	0	165,512	165,512	165,512	165,512	0
b6) Protección Social	0	231,163	231,163	231,163	223,663	0
b7) Otros Asuntos Sociales	795,000	-795,000	0	0	0	0
C. Desarrollo Económico (C=c1+c2+c3+c4+c5+c6+c7+c8+c9)	18,185,850	-10,840,601	7,345,249	2,245,155	2,245,155	5,100,094
c1) Asuntos Económicos, Comerciales y Laborales en General			0			0
c2) Agropecuaria, Silvicultura, Pesca y Caza	0	626,635	626,635	626,541	626,541	94
c3) Combustibles y Energía			0			0
c4) Minería, Manufacturas y Construcción			0			0
c5) Transporte	0	1,618,614	1,618,614	1,618,614	1,618,614	0
c6) Comunicaciones			0			0
c7) Turismo			0			0
c8) Ciencia, Tecnología e Innovación			0			0
c9) Otras Industrias y Otros Asuntos Económicos	18,185,850	-13,085,850	5,100,000	0	0	5,100,000

MUNICIPIO DE VILLA JUAREZ (a)						
Estado Analítico del Ejercicio del Presupuesto de Egresos Detallado - LDF						
Clasificación Funcional (Finalidad y Función)						
Del 1 de Enero al 31 de Diciembre de 2019 (b)						
(PESOS)						
Concepto (c)	Egresos					Subejercicio (e)
	Aprobado (d)	Ampliaciones/ (Reducciones)	Modificado	Devengado	Pagado	
D. Otras No Clasificadas en Funciones Anteriores (D=d1+d2+d3+d4)	0	0	0	0	0	0
d1) Transacciones de la Deuda Publica / Costo Financiero de la Deuda			0			0
d2) Transferencias, Participaciones y Aportaciones Entre Diferentes Niveles y Ordenes de Gobierno			0			0
d3) Saneamiento del Sistema Financiero			0			0
d4) Adeudos de Ejercicios Fiscales Anteriores			0			0
III. Total de Egresos (III = I + II)	45,019,185	27,478,761	72,497,946	61,756,972	61,608,646	10,740,974


C. MA. TEODORA REYES INFANTE
PRESIDENTE MUNICIPAL



C. EFRAIN GALVAN LOPEZ
REGIDOR DE HACIENDA



RA. MA. DE JESUS LOPEZ CASTRO
TESORERO MUNICIPAL


H. AYUNTAMIENTO CONST. TESORERÍA
ESTADOS UNIDOS MEXICANOS
MUNICIPIO DE VILLA JUAREZ, S.L.P.
ADMINISTRACION 2018 - 2021

MUNICIPIO DE VILLA JUAREZ (a)
Estado Analítico del Ejercicio del Presupuesto de Egresos Detallado - LDF
Clasificación de Servicios Personales por Categoría
Del 1 de Enero al 31 de Diciembre de 2019 (b)
(PESOS)

Concepto (c)	Egresos					Subejercicio (e)
	Aprobado (d)	Ampliaciones/ (Reducciones)	Modificado	Devengado	Pagado	
I. Gasto No Etiquetado (I=A+B+C+D+E+F)	9,161,500	1,796,526	10,958,026	10,803,496	10,803,496	154,530
A. Personal Administrativo y de Servicio Público	9,161,500	1,796,526	10,958,026	10,803,496	10,803,496	154,530
B. Magisterio			0			0
C. Servicios de Salud (C=c1+c2)	0	0	0	0	0	0
c1) Personal Administrativo			0			0
c2) Personal Médico, Paramédico y afin			0			0
D. Seguridad Pública			0			0
E. Gastos asociados a la implementación de nuevas leyes federales o reformas a las mismas (E = e1 + e2)	0	0	0	0	0	0
e1) Nombre del Programa o Ley 1			0			0
e2) Nombre del Programa o Ley 2			0			0
F. Sentencias laborales definitivas			0			0
II. Gasto Etiquetado (II=A+B+C+D+E+F)	975,838	220,377	1,196,215	1,196,215	1,196,215	0
A. Personal Administrativo y de Servicio Público	975,838	220,377	1,196,215	1,196,215	1,196,215	0
B. Magisterio			0			0
C. Servicios de Salud (C=c1+c2)	0	0	0	0	0	0
c1) Personal Administrativo			0			0
c2) Personal Médico, Paramédico y afin			0			0
D. Seguridad Pública			0			0
E. Gastos asociados a la implementación de nuevas leyes federales o reformas a las mismas (E = e1 + e2)	0	0	0	0	0	0
e1) Nombre del Programa o Ley 1			0			0
e2) Nombre del Programa o Ley 2			0			0
F. Sentencias laborales definitivas			0			0
III. Total del Gasto en Servicios Personales (III = I + II)	10,137,338	2,016,903	12,154,241	11,999,711	11,999,711	154,530


C. MA TEODORA REYES INFANTE
PRESIDENTE MUNICIPAL


C. EFRAIN GALVAN LOPEZ
REGIDOR DE HACIENDA


L.A. MA. DE JESUS LOPEZ CASTRO
TESORERO MUNICIPAL



MUNICIPIO DE VILLA JUAREZ, S.L.P.
 Guía de Cumplimiento de la Ley de Disciplina Financiera de las Entidades Federativas y Municipios
 Del 1 de enero al 31 de diciembre de 2019 (b)

Indicadores de Observancia (c)	Implementación		Resultado		Fundamento (h)	Comentarios (i)
	SI	NO	Monto o valor (f)	Unidad (pesos/porcentaje) (g)		
	Mecanismo de Verificación (d)	Fecha estimada de cumplimiento (e)				
INDICADORES PRESUPUESTARIOS						
A. INDICADORES CUANTITATIVOS						
1 Balance Presupuestario Sostenible (j)						
a. Propuesto	X	Iniciativa de Ley de Ingresos y Proyecto de Presupuesto de Egresos		44,334,891.00	pesos	Art. 6 y 19 de la LDF
b. Aprobado	X	Ley de Ingresos y Presupuesto de Egresos		61,571,236.00	pesos	Art. 6 y 19 de la LDF
c. Ejercido	X	Cuenta Pública / Formato 4 LDF		61,571,236.00	pesos	Art. 6 y 19 de la LDF
2 Balance Presupuestario de Recursos Disponibles Sostenible (k)						
a. Propuesto	X	Iniciativa de Ley de Ingresos y Proyecto de Presupuesto de Egresos		44,334,891.00	pesos	Art. 6 y 19 de la LDF
b. Aprobado	X	Ley de Ingresos y Presupuesto de Egresos		61,571,236.00	pesos	Art. 6 y 19 de la LDF
c. Ejercido	X	Cuenta Pública / Formato 4 LDF		61,571,236.00	pesos	Art. 6 y 19 de la LDF
3 Financiamiento Neto dentro del Techo de Financiamiento Neto (l)						
a. Propuesto	X	Iniciativa de Ley de Ingresos		44,334,891.00	pesos	Art. 6, 19 y 46 de la LDF
b. Aprobado	X	Ley de Ingresos		61,571,236.00	pesos	Art. 6, 19 y 46 de la LDF
c. Ejercido	X	Cuenta Pública / Formato 4 LDF		61,571,236.00	pesos	Art. 6, 19 y 46 de la LDF
4 Recursos destinados a la atención de desastres naturales						
a. Asignación al fideicomiso para desastres naturales (m)						
a. 1 Aprobado	X	Reporte Trim. Formato 6 a)	NO SE PRESUPUESTO		pesos	Art. 9 de la LDF
a. 2 Pagado	X	Cuenta Pública / Formato 6 a)	NO SE PRESUPUESTO		pesos	Art. 9 de la LDF
b. Apoyación promedio realizada por la Entidad Federativa durante los 5 ejercicios previos, para infraestructura dañada por desastres naturales (n)	X	Autorizaciones de recursos aprobados por el FONDEN	NO SE PRESUPUESTO		pesos	Art. 9 de la LDF
c. Saldo del fideicomiso para desastres naturales (o)	X	Cuenta Pública / Auxiliar de Cuentas	NO SE PRESUPUESTO		pesos	Art. 9 de la LDF
d. Costo promedio de los últimos 5 ejercicios de la reconstrucción de infraestructura dañada por desastres naturales (p)	X	Autorizaciones de recursos aprobados por el FONDEN	NO SE PRESUPUESTO		pesos	Art. 9 de la LDF
5 Techo para servicios personales (q)						
a. Asignación en el Presupuesto de Egresos						
Ejercido		Reporte Trim. Formato 6 d)		12,154,241.00	pesos	Art. 10 y 21 de la LDF
		Reporte Trim. Formato 6 e)		11,999,711.00	pesos	Art. 13 fracc. V y 21 de la LDF
6 Previsiones de gasto para compromisos de pago derivados de APPs (r)						
a. Asignación en el Presupuesto de Egresos						
Techo de ADEFAS para el ejercicio fiscal (s)						
Presupuesto de Egresos						
NO APLICA						
Proyecto de Presupuesto de Egresos						
a. Propuesto					pesos	Art. 11 y 21 de la LDF
b. Aprobado				184,294.00	pesos	Art. 12 y 20 de la LDF
c. Ejercido				184,294.00	pesos	Art. 12 y 20 de la LDF
				0	pesos	Art. 12 y 20 de la LDF

MUNICIPIO DE VILLA JUAREZ, S.L.P.
 Guía de Cumplimiento de la Ley de Disciplina Financiera de las Entidades Federativas y Municipios
 Del 1 de enero al 31 de diciembre de 2019 (b)

Indicadores de Observancia (c)	Implementación		Resultado		Fundamento (h)	Comentarios (i)
	SI	NO	Monto o valor (f)	Unidad (pesos/porcentaje) (g)		
	Mecanismo de Verificación (d)	Fecha estimada de cumplimiento (e)				
INDICADORES PRESUPUESTARIOS						
B. INDICADORES CUALITATIVOS						
1 Iniciativa de Ley de Ingresos y Proyecto de Presupuesto de Egresos						
a. Objetivos anuales, estrategias y metas para el ejercicio fiscal (f)	Iniciativa de Ley de Ingresos y Proyecto de Presupuesto de Egresos				Art. 5 y 18 de la LDF	
b. Proyecciones de ejercicios posteriores (u)	Iniciativa de Ley de Ingresos y Proyecto de Presupuesto de Egresos / Formatos 7 (a) y (b)				Art. 5 y 18 de la LDF	
c. Descripción de riesgos relevantes y propuestas de acción para enfrentarlos (v)	Iniciativa de Ley de Ingresos y Proyecto de Presupuesto de Egresos				Art. 5 y 18 de la LDF	
d. Resultados de ejercicios fiscales anteriores y el ejercicio fiscal en cuestión (w)	Iniciativa de Ley de Ingresos y Proyecto de Presupuesto de Egresos / Formatos 7 (c) y (d)				Art. 5 y 18 de la LDF	
e. Estudio actualial de las pensiones de sus trabajadores (x)	Proyecto de Presupuesto de Egresos / Formato 8	jun-20			Art. 5 y 18 de la LDF	
2 Balance Presupuestario de Recursos Disponibles, en caso de ser negativo						
a. Razones excepcionales que justifican el Balance Presupuestario de Recursos Disponibles negativo (y)	Iniciativa de Ley de Ingresos o Proyecto de Presupuesto de Egresos	mar-20			Art. 6 y 19 de la LDF	
b. Fuente de recursos para cubrir el Balance Presupuestario de Recursos Disponibles negativo (z)	Iniciativa de Ley de Ingresos o Proyecto de Presupuesto de Egresos	mar-20			Art. 6 y 19 de la LDF	
c. Número de ejercicios fiscales y acciones necesarias para cubrir el Balance Presupuestario de Recursos Disponibles negativo (aa)	Iniciativa de Ley de Ingresos o Proyecto de Presupuesto de Egresos	mar-20			Art. 6 y 19 de la LDF	
d. Informes Trimestrales sobre el avance de las acciones para recuperar el Balance Presupuestario de Recursos Disponibles (bb)	Reporte Trim. y Cuenta Pública	mar-20			Art. 6 y 19 de la LDF	
3 Servicios Personales						
a. Remuneraciones de los servidores públicos (cc)	X	Proyecto de Presupuesto			Art. 10 y 21 de la LDF	
b. Previsiones salariales y económicas para cubrir incrementos salariales, creación de plazas y otros (dd)	X	Proyecto de Presupuesto			Art. 10 y 21 de la LDF	
INDICADORES DEL EJERCICIO PRESUPUESTARIO						
A. INDICADORES CUANTITATIVOS						
1 Ingresos Excedentes derivados de Ingresos de Libre Disposición						
a. Monto de Ingresos Excedentes derivados de I.L.D. (ee)	Cuenta Pública / Formato 5		960,753.00	pesos	Art. 14 y 21 de la LDF	
b. Monto de Ingresos Excedentes derivados de I.L.D. destinados al fin del A. 14, fracción I de la LDF (ff)	Cuenta Pública		960,753.00	pesos	Art. 14 y 21 de la LDF	
c. Monto de Ingresos Excedentes derivados de I.L.D. destinados al fin del A. 14, fracción II, a) de la LDF (gg)	Cuenta Pública		960,753.00	pesos	Art. 14 y 21 de la LDF	
d. Monto de Ingresos Excedentes derivados de I.L.D. destinados al fin del A. 14, fracción II, b) de la LDF (hh)	Cuenta Pública		960,753.00	pesos	Art. 14 y 21 de la LDF	

MUNICIPIO DE VILLA JUAREZ, S.L.P.
 Guia de Cumplimiento de la Ley de Disciplina Financiera de las Entidades Federativas y Municipios
 Del 1 de enero al 31 de diciembre de 2019 (b)

Indicadores de Observancia (c)	Implementación		Resultado		Fundamento (h)	Comentarios (i)
	SI	NO	Monto o valor (f)	Unidad (pesos/porcentaje) (g)		
INDICADORES PRESUPUESTARIOS						
e. Monto de Ingresos Excedentes derivados de I.D. destinados al fin del artículo noveno transitorio de la LDF (ii)			960,753.00	pesos	Art. Noveno Transitorio de la LDF	
B. INDICADORES CUALITATIVOS						
1 Análisis Costo-Beneficio para programas o proyectos de inversión mayores a 10 millones de UDIS (jj)		NO APLICA			Art. 13 frac. III y 21 de la LDF	
2 Análisis de conveniencia y análisis de transferencia de riesgos de los proyectos APPs (kk)		NO APLICA			Art. 13 frac. III y 21 de la LDF	
3 Identificación de población objetivo, destino y temporalidad de subsidios (ll)		NO APLICA			Art. 13 frac. VII y 21 de la LDF	
INDICADORES DE DEUDA PÚBLICA						
A. INDICADORES CUANTITATIVOS						
1 Obligaciones a Corto Plazo						
a. Límite de Obligaciones a Corto Plazo (mm)					Art. 30 frac. I de la LDF	
b. Obligaciones a Corto Plazo (nn)					Art. 30 frac. I de la LDF	



[Signature]
 L.A. MA. DE JESUS LOPEZ CASTRO
 TESORERO MUNICIPAL

[Signature]
 C. MA. TEODORA REYES INFANTE
 PRESIDENTE MUNICIPAL



[Signature]
 LIC. CINDY ELIZABETH MARTINEZ PARSONS
 SINDICADO MUNICIPAL

3.5 INFORMACION DE DESEMPEÑO (ADE)



4.5 INFORMACION COMPLEMENTARIA (AICO)



MUNICIPIO DE VILLA JUAREZ
Relación de Bienes Muebles que componen su patrimonio
Del 1 de enero al 31 de diciembre de 2019

Código	Descripción del Bien	Valor en libros
1	MOBILIARIO	\$ 280,022.53
2	EQUIPO DE COMPUTO	\$ 399,304.65
3	INSTRUMENTAL	\$ 93,438.51
4	VEHICULOS	\$ 1,930,001.00
5	MAQUINARIA	\$ 256,310.00
6	INTANGIBLE	\$ 139,213.42
	TOTAL	\$ 3,098,290.11

MA. TEODORA REYES INFANTE
 PRESIDENTE MUNICIPAL
 AUTORIZÓ

LIC. CINDY ELIZABETH MARTINEZ PARRA
 SÍNDICO
 Vo.Bo.


LIC. MARIA DE JESUS LOPEZ FASOLA
 TESORERO MUNICIPAL
 ELABORÓ

LIC. NEREIDA ELIZABETH BANDA
 CONTRALOR
 REVISÓ



84

MUNICIPIO DE VILLA JUAREZ Relación de Bienes Inmuebles que componen su patrimonio Del 1 de enero al 31 de diciembre de 2019		
Código	Descripción del Bien	Valor en libros
1	PREDIO URBANO, UBICADO EN CALLE ABASOLO S/N EN VILLA JUÁREZ, S.L.P., AL NORTE: MIDE EN DOS LÍNEAS RECTAS, 20.67 METROS Y LA SEGUNDA LINDA CON PROPIEDAD DE LEONARDO MARTÍNEZ, AL SUR: 42.23 METROS Y LINDA CON PROPIEDAD DE LA SEÑORA AURORA RIVERA Y GERTRUDIS TRISTÁN, ORIENTE: MIDE EN 30.43 METROS Y LINDA CON PROPIEDAD CÁNDIDO ALMAZÁN PONIENTE 43.36 METROS Y LINDA CON PROPIEDAD DE PABLO MEZA	\$265,000.00
2	PREDIO URBANO UBICADO EN LA 6ª. MANZANA EN VILLA JUÁREZ, S.L.P. AL NORTE: 18.10 METROS Y LINDA CON LA CALLE COLON, SUR: 2.58 METROS Y LINDA CON CALLE ITURBIDE, ORIENTE: 32.50 Y LINDA CON SABINO Y DOMINGO CASTILLO, PONIENTE: MIDE EN CINCO LINEAS RECTAS, LA PRIMERA: NORTE A SUR MIDE 10.15 METROS Y LINDA ESCUELA SEMI URBANA FEDERAL, SEGUNDA: DE PONIENTE A ORIENTE MIDE 9.14 METROS, TERCERA: NORTE A SUR MIDE 8.60 METROS, CARTA: PONIENTE A ORIENTE: MIDE 6.35 METROS, QUINTA: NORTE A SUR: MIDE 14.00 METROS TODAS ESTAS COLINDAN CON LA C. NICOLASA REYES	\$150,000.00
3	CALLE ITURBIDE S/N AL NORTE COLINDA CON CASIMIRO CASTILLO, AL SUR CON CALLE ITURBIDE, AL ORIENTE CON SUCESORES DE FEDERICO IZAGUIRRE	\$1,000.00
4	CALLE ABASOLO COLINDA AL NORTE CON ESPIRIDION MARTINEZ, AL SUR CON CALLE ABASOLO, AL ORIENTE CON CLINICA UBR, AL PONIENTE CON LA SRA. FRANCISCA RODRIGUEZ	\$1,000.00
5	CALLE INDEPENDENCIA COLINDA AL NORTE CON OFELIA MARTINEZ, AL SUR CON SUCESORES DE ONESIMO MARTINEZ, AL ORIENTE CON OFELIA MARTINEZ, AL PONIENTE CON CALLE INDEPENDENCIA Y SAUL IZAGUIRRE	\$1,000.00
6	ESQUINA VICTORIA CON 5 DE FEBRERO, COLINDA AL NORTE CON CALLE DE 5 DE FEBRERO, AL SUR CON NATIVIDAD REYNA, AL ORIENTE CON FRANCISCO SANCHEZ, AL PONIENTE CON CALLE RAMON CORONA	\$1,000.00
7	PLAZA PRINCIPAL	\$1,000.00
8	UNIDAD DEPORTIVA 16 DE SEPTIEMBRE, CALLE ABASOLO, ESQUINA CON BORDO DE CONTENCIÓN	\$150,000.00
9	AL NORTE MIDE 30.00 TREINTA METROS Y LINDA CON PROPIEDAD DE GERARDO RIVERA GARCIA, AL SUR MIDE 30.00 TREINTA METROS Y LINDA CON PROPIEDAD DE FEDERICO NAVA; AL ORIENTE MIDE 30.00 TREINTA METROS Y LINDA CON POZO DE AGUA POTABLE; AL PONIENTE MIDE 30.00 TREINTA METROS Y LINDA CON PROPIEDAD DE GERARDO RIVERA GARCIA CON UNA SUPERFICIE TOTAL DE 900.00 M2 (PENDIENTE DE REGISTRO)	\$40,000.00


MA. TEODORA REYES INFANTE
PRESIDENTE MUNICIPAL
AUTORIZÓ


LIC. MARIA DE JESUS LOPEZ CASTRO
TESORERO MUNICIPAL
ELABORÓ


LIC. CINDY ELIZABETH MARTINEZ PADRON
SÍNDICO
Vo.Bo.


LIC. NEREIDA ENGRACIA BANDA
CONTRALOR
REVISÓ

Cuenta Pública 2019
MUNICIPIO DE VILLA JUAREZ
Indicadores de Postura Fiscal
Del 1 de Enero al 31 de Diciembre de 2019

Concepto	Estimado	Devengado	Pagado ³
I. Ingresos Presupuestarios (I=1+2)			
1. Ingresos del Gobierno de la Entidad Federativa ¹	45,019,185	61,306,726	61,306,726
2. Ingresos del Sector Paraestatal ¹	0	0	0
II. Egresos Presupuestarios (II=3+4)			
3. Egresos del Gobierno de la Entidad Federativa ²	44,334,891	61,719,563	61,571,236
4. Egresos del Sector Paraestatal ²	0	0	0
III. Balance Presupuestario (Superávit o Déficit) (III = I - II)	684,294	-412,837	-264,510

Concepto	Estimado	Devengado	Pagado ³
III. Balance presupuestario (Superávit o Déficit)	684,294	-412,837	-264,510
IV. Intereses, Comisiones y Gastos de la Deuda	0	0	0
V. Balance Primario (Superávit o Déficit) (V= III - IV)	684,294	-412,837	-264,510

Concepto	Estimado	Devengado	Pagado ³
A. Financiamiento	0	0	0
B. Amortización de la deuda	684,294	37,409	37,409
C. Endeudamiento ó desendeudamiento (C = A - B)	-684,294	-37,409	-37,409

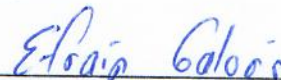
1. Los Ingresos que se presentan son los ingresos presupuestarios totales sin incluir los ingresos por financiamientos. Los Ingresos del Gobierno de la Entidad Federativa corresponden a los del Poder Ejecutivo, Legislativo Judicial y Autónomos

2. Los egresos que se presentan son los egresos presupuestarios totales sin incluir los egresos por amortización. Los egresos del Gobierno de la Entidad Federativa corresponden a los del Poder Ejecutivo, Legislativo, Judicial y Órganos Autónomos


3. Para Ingresos se reportan los ingresos recaudados; para egresos se reportan los egresos pagados



C. MA TEODORA REYES INFANTE
 PRESIDENTE MUNICIPAL



C. EFRAIN GALVAN LOPEZ
 REGIDOR DE HACIENDA



L.A. MA DE JESUS LOPEZ CASTRO
 TESORERO MUNICIPAL





H. AYUNTAMIENTO
VILLA JUÁREZ, S.L.P 2018-2021

Municipio de Villa Juárez, S.L.P. a 10 de Marzo de 2020

DEPENDENCIA: PRESIDENCIA MUNICIPAL

SECCION: TESORERIA

OFICIO: 26/2020

EXPEDIENTE: MARZO-2020

**CONGRESO DEL ESTADO DE SAN LUIS POTOSÍ
LXII LEGISLATURA**

Por medio del presente en relación a **la justificación motivo** de conformidad con lo establecido en el Artículo 18 Ley de Presupuesto y Responsabilidad Hacendaria del Estado y Municipios de San Luis Potosí

Hago aclaración que durante el Ejercicio 2019 este Municipio no presenta Egresos superiores a los Ingresos Devengados, para lo cual nos permitimos anexar el Estado de Resultados del 01 de enero al 31 de Diciembre de 2019, donde tenemos los siguientes datos:

Ingresos 61'330,981.14

Egresos 44'733,921.60

Diferencia Positiva 16'597,059.54

Informado lo anterior quedo de ustedes

Atentamente

María de Jesús López Castro
LAE María de Jesús López Castro
Tesorera Municipal



PALACIO MUNICIPAL S/N VILLA JUAREZ, S. L. P
TELEFONO/FAX 01486 861 52 50 Y 01 486 861 50

ADMINISTRACION 2018-2021

VILLA JUÁREZ
ORGULLO QUE NOS UNE

Palacio Municipal S/N, Zona Centro C.P. 79460
Tels. (486) 86 152 86 /152 80

Nombre del Ente Público (a)
Reporte de la contratación de servicios profesionales por honorarios
Del 01 de enero al 31 de diciembre de 2019

Fecha de Póliza	Número de Cheque	RFC	Nombre del prestador del servicio profesional	Núm. de Factura	Fecha de Comprobante	Descripción del servicio prestado	Importe	Comentarios
P00113	T1-023	MOME680125MG1	EDUARDO FEDERICO MORIN MEZA	705	22/01/2019	PAGO DE HONORARIOS POR SERVICIOS CONTABLES	16820	
P00842	T1-051	MOFF420330U69	FILEMON MORIN FLORES	1089	14/02/2019	PAGO DE HONORARIOS POR SERVICIOS CONTABLES	14500	
P01888	T1-092	MOFF420330U69	FILEMON MORIN FLORES	1102	15/03/2019	PAGO DE HONORARIOS POR SERVICIOS CONTABLES	14500	
P03297	T1-123	CARC8010017N4	CARLOS CASTAÑON REYES	11BE94F	02/04/2019	PAGO DE HORARIOS POR ASESORIA JURIDICA	19041.52	
P03273	T1-151	MOME680125MG1	EDUARDO FEDERICO MORIN MEZA	735	26/04/2019	PAGO DE HONORARIOS POR SERVICIOS CONTABLES	16820	
P03522	T1-168	CARC8010017N4	CARLOS CASTAÑON REYES	974	07/05/2019	PAGO DE HORARIOS POR ASESORIA JURIDICA	19041.52	
P03583	T1-204	CARC8010017N4	CARLOS CASTAÑON REYES	537CD0	22/05/2019	PAGO DE HORARIOS POR ASESORIA JURIDICA	19041.52	
P04226	T1-205	MOFF420330U69	FILEMON MORIN FLORES	1136	23/05/2019	PAGO DE HONORARIOS POR SERVICIOS CONTABLES	14500	
P04769	T1-241	MOFF420330U69	FILEMON MORIN FLORES	1152	17/06/2019	PAGO DE HONORARIOS POR SERVICIOS CONTABLES	14500	
P04793	T1-245	CARC8010017N4	CARLOS CASTAÑON REYES	MAYO 2019	17/06/2019	PAGO DE HORARIOS POR ASESORIA JURIDICA	19041.52	
P05760	T1-294	MOFF420330U69	FILEMON MORIN FLORES	1169	15/07/2019	PAGO DE HONORARIOS POR SERVICIOS CONTABLES	14500	
P05763	T1-295	MOFF420330U69	FILEMON MORIN FLORES	1170	15/07/2019	PAGO DE HONORARIOS POR SERVICIOS CONTABLES	14500	
P06643	T1-349	CARC8010017N4	CARLOS CASTAÑON REYES	80365	12/08/2019	PAGO DE HORARIOS POR ASESORIA JURIDICA	19041.52	
P06962	T1-378	MOFF420330U69	FILEMON MORIN FLORES	1189	27/08/2019	PAGO DE HONORARIOS POR SERVICIOS CONTABLES	14500	
P07427	T1-396	MOFF420330U69	FILMEON MORIN FLORES	1198	04/09/2019	PAGO DE HONORARIOS POR SERVICIOS CONTABLES	14500	
P08237	T1-412	CAPS810302HV5	SHIRLEY GUADALUPE CARVAJAL PEREZ	C3656A4A075	09/09/2019	PAGO DE HONORARIOS POR ASESORIA FINANCIERA Y	16415.1	
P07514	T1-410	CARC8010017N4	CARLOS CASTAÑON REYES	6D2D293E466E	11/09/2019	PAGO DE HORARIOS POR ASESORIA JURIDICA	19041.52	
P08767	T1-452	CARC8010017N4	CARLOS CASTAÑON REYES	454575ED6078	03/10/2019	PAGO DE HORARIOS POR ASESORIA JURIDICA	19041.52	
P09264	T3-004	MOFF420330U69	FILEMON MORIN FLORES	1217	30/10/2019	PAGO DE HONORARIOS POR SERVICIOS CONTABLES	14500	
P10102	T1-500	MOFF420330U69	FILEMON MORIN FLORES	1235	28/11/2019	PAGO DE HONORARIOS POR SERVICIOS CONTABLES	14500	
P12181	T3-015	MOME680125MG1	EDUARDO FEDERICO MORIN MEZA	814	16/12/2019	PAGO DE HONORARIOS POR SERVICIOS CONTABLES	17400	
P10904	T1-551	MOFF420330U69	FILEMON MORIN FLORES	1256	27/12/2019	PAGO DE HONORARIOS POR SERVICIOS CONTABLES	14500	
P10907	T1-551	MOFF420330U69	FILEMON MORIN FLORES	1257	27/12/2019	PAGO DE HONORARIOS POR SERVICIOS CONTABLES	14500	

P11737	T1-563	CARC8010017N4	CARLOS CASTAÑO EYES	3C4755F28E32	31/12/2019	PAGO DE HORARIOS POR ASORIA JURIDICA	19041.52
P11740	T1-563	CARC8010017N4	CARLOS CASTAÑO REYES	3C4755F28E32	31/12/2019	PAGO DE HORARIOS POR ASESORIA JURIDICA	19041.52
P12220	T1-008	CARC8010017N4	CARLOS CASTAÑO REYES	EB114EE4CAEC	31/12/2019	PAGO DE HORARIOS POR ASESORIA JURIDICA	19041.52
P12223	T1-042	CARC8010017N4	CARLOS CASTAÑO REYES	23E9B7A304DC	31/12/2019	PAGO DE HORARIOS POR ASESORIA JURIDICA	19041.52


L.A. MA. DE JESUS LOPEZ CASTRO
 TESORERO MUNICIPAL
 ELABORO


C. MA. TEODORA REYES INFANTE
 PRESIDENTE MUNICIPAL
 AUTORIZO

LIC. NEREDA ENGRACIA BANDA
 CONTRAJOR
 REVISO


LIC. CINDY ELIZABETH MARTINEZ PADRON
 SINDICO
 Vo.Bo.