

Cuenta Pública 2019
Municipio de Tampacán
Estado de Actividades
Del 1 de Enero al 31 de Diciembre de 2019 y 2018
(Pesos)

0 0002

Concepto	2019	2018
INGRESOS Y OTROS BENEFICIOS		
Ingresos de la Gestión	1,085,918	704,358
Impuestos	521,012	468,409
Cuotas y Aportaciones de Seguridad Social	0	0
Contribuciones de Mejoras	0	0
Derechos	472,909	224,411
Productos	0	0
Aprovechamientos	91,997	11,538
Ingresos por Venta de Bienes y Prestación de Servicios	0	0
Participaciones, Aportaciones, Convenios, Incentivos Derivados de la Colaboración Fiscal, Fondos Distintos de Aportaciones, Transferencias, Asignaciones, Subsidios y Subvenciones, y Pensiones y Jubilaciones	95,271,564	92,480,469
Participaciones, Aportaciones, Convenios, Incentivos Derivados de la Colaboración Fiscal, Fondos Distintos de Aportaciones, Transferencias, Asignaciones, Subsidios y Subvenciones, y Pensiones y Jubilaciones	95,271,564	92,480,469
Transferencias, Asignaciones, Subsidios y Subvenciones, y Pensiones y Jubilaciones	0	0
Otros ingresos y Beneficios	1	135,484
Ingresos Financieros	1	135,484
Incremento por Variación de Inventarios	0	0
Disminución del Exceso de Estimaciones por Pérdida o Deterioro u Obsolescencia	0	0
Disminución del Exceso de Provisiones	0	0
Otros Ingresos y Beneficios Varios	0	0
Total de Ingresos y Otros Beneficios	96,357,483	93,320,312
GASTOS Y OTRAS PÉRDIDAS		
Gastos de Funcionamiento	54,104,638	29,824,357
Servicios Personales	25,668,484	19,169,814
Materiales y Suministros	7,185,158	2,537,638
Servicios Generales	21,250,996	8,116,904
Transferencias, Asignaciones, Subsidios y Otras Ayudas	2,258,848	2,708,633
Transferencias Internas y Asignaciones al Sector Público	0	0
Transferencias al Resto del Sector Público	0	0
Subsidios y Subvenciones	0	55,000
Ayudas Sociales	2,214,848	2,651,633
Pensionamientos y Jubilaciones	44,000	0
Transferencias a Fidelcomisos, Mandatos y Contratos Análogos	0	0
Transferencias a la Seguridad Social	0	0
Donativos	0	0
Transferencias al Exterior	0	0
Participaciones y Aportaciones	0	0
Participaciones	0	0
Aportaciones	0	0
Convenios	0	0
Intereses, Comisiones y Otros Gastos de la Deuda Pública	0	0
Intereses de la Deuda Pública	0	0
Comisiones de la Deuda Pública	0	0
Gastos de la Deuda Pública	0	0
Costo por Coberturas	0	0
Apoyos Financieros	0	0
Otros Gastos y Pérdidas Extraordinarias	0	0
Estimaciones, Depreciaciones, Deterioros, Obsolescencia y Provisiones	0	0
Disminución de Inventarios	0	0
Aumento por Insuficiencia de Estimaciones por Pérdida o Deterioro u	0	0
Aumento por Insuficiencia de Provisiones	0	0
Otros Gastos	0	0
Inversión Pública	0	29,957,135
Inversión Pública no Capitalizable	0	29,957,135
Total de Gastos y Otras Pérdidas	56,363,486	62,488,124
Resultados del Ejercicio (Ahorro/Desahorro)	39,993,997	30,832,188



H. AYUNTAMIENTO
TAMPACÁN, S.L.P.
2018 - 2021

LIC. MARIANO JESUS POSADAS POSADAS
REGIDOR DE HACIENDA



H. AYUNTAMIENTO
TAMPACÁN, S.L.P.
2018-2021

C.P. DEIBYS HERNÁNDEZ HERNÁNDEZ
TESORERO MUNICIPAL

C. BENITA FERRAZA REYES
SINDICO MUNICIPAL



H. AYUNTAMIENTO
TAMPACÁN, S.L.P.

Cuenta Pública 2019
Municipio de Tampacán
Estado de Variación en la Hacienda Pública
Del 1 de Enero al 31 de Diciembre de 2019
(pesos)

Concepto	Hacienda Pública/ Patrimonio Contribuido	Hacienda Pública/ Patrimonio Generado de Ejercicios Anteriores	Hacienda Pública/ Patrimonio Generado del Ejercicio	Exceso o Insuficiencia en la Actualización de la Hacienda Pública / Patrimonio	TOTAL
HACIENDA PÚBLICA/PATRIMONIO CONTRIBUIDO NETO 2018	0	0	0	0	0
Aportaciones	0	0	0	0	0
Donaciones de Capital	0	0	0	0	0
Actualización de la Hacienda Pública/ Patrimonio	0	0	0	0	0
HACIENDA PÚBLICA /PATRIMONIO GENERADO NETO 2018	18,699,969	30,832,188	30,832,188	49,532,157	49,532,157
Resultados del Ejercicio (Ahorro/Desahorro)	16,849,810	30,832,188	30,832,188	30,832,188	30,832,188
Resultados de Ejercicios Anteriores	434,000	16,849,810	16,849,810	16,849,810	16,849,810
Revalúos	516,305	434,000	434,000	434,000	434,000
Reservas	899,853	516,305	516,305	516,305	516,305
Rectificaciones de Resultados de Ejercicios Anteriores	899,853	899,853	899,853	899,853	899,853
EXCESO O INSUFICIENCIA EN LA ACTUALIZACIÓN DE LA HACIENDA PÚBLICA/ PATRIMONIO NETO 2018	0	0	0	0	0
Resultado por Posición Monetaria	0	0	0	0	0
Resultado por Tenencia de Activos no Monetarios	0	0	0	0	0
HACIENDA PÚBLICA / PATRIMONIO NETO FINAL 2018	0	18,699,969	30,832,188	49,532,157	49,532,157
CAMBIOS EN LA HACIENDA PÚBLICA/PATRIMONIO CONTRIBUIDO NETO 2019	0	0	0	0	0
Aportaciones	0	0	0	0	0
Donaciones de Capital	0	0	0	0	0
Actualización de la Hacienda Pública/ Patrimonio	0	0	0	0	0
VARIACIONES DE LA HACIENDA PÚBLICA / PATRIMONIO GENERADO NETO 2019	-4,634,431	9,161,803	9,161,803	4,477,378	4,477,378
Resultados del Ejercicio (Ahorro/Desahorro)	-4,634,431	39,993,997	39,993,997	39,993,997	39,993,997
Resultados de Ejercicios Anteriores	0	-30,832,188	-30,832,188	-30,832,188	-30,832,188
Revalúos	0	0	0	0	0
Reservas	0	0	0	0	0
Rectificaciones de Resultados de Ejercicios Anteriores	0	0	0	0	0
CAMBIOS EN EL EXCESO O INSUFICIENCIA EN LA ACTUALIZACIÓN DE LA HACIENDA PÚBLICA/ PATRIMONIO NETO 2019	0	0	0	0	0
Resultado por Posición Monetaria	0	0	0	0	0
Resultado por Tenencia de Activos no Monetarios	0	0	0	0	0
HACIENDA PÚBLICA/PATRIMONIO NETO FINAL 2019	0	14,015,538	40,000,000	54,015,538	54,015,538

Bajo protesta de decir verdad certificamos que los Estados Financieros y sus Notas son verdaderamente correctos y responsabilidad del emisor

TESORERÍA
ESTADOS UNIDOS MEXICANOS

H. AYUNTAMIENTO TAMPAACÁN, S.L.P.
2018-2021

C.P. DEIBYS HERNÁNDEZ HERNÁNDEZ
TESORERO MUNICIPAL

CONTRALORIA INTERNA
ESTADOS UNIDOS MEXICANOS

H. AYUNTAMIENTO TAMPAACÁN, S.L.P.
2018 - 2021

J.C. BRASIERE SANCHEZ LOPEZ
PRESIDENTE MUNICIPAL CONSTITUCIONAL

H. AYUNTAMIENTO TAMPAACÁN, S.L.P.
2018 - 2021

LIC. MARCELO LESUS POSADAS POSADAS
REGIDOR DE HACIENDA

C.P. JUANA SILVIA ARGUELLES SANCHEZ
CONTRALOR INTERNO


H. AYUNTAMIENTO TAMPAACÁN, S.L.P.
2018 - 2021

EX. 00000000

Cuenta Pública 2019
Municipio de Tampacán
Estado de Cambios en la Situación Financiera
Del 1 de Enero al 31 de Diciembre de 2019
(Pesos)

0 0004

Concepto	Origen	Aplicación
ACTIVO	0	8,795,562
Activo Circulante	0	2,127,820
Efectivo y Equivalentes	2,640,013	0
Derechos a Recibir Efectivo o Equivalentes	0	5,044,618
Derechos a Recibir Bienes o Servicios	276,785	0
Inventarios	0	0
Almacenes	0	0
Estimación por Pérdida o Deterioro de Activos Circulantes	0	0
Otros Activos Circulantes	0	0
Activo No Circulante	0	6,667,742
Inversiones Financieras a Largo Plazo	0	0
Derechos a Recibir Efectivo o Equivalentes a Largo Plazo	0	0
Bienes Inmuebles, Infraestructura y Construcciones en Proceso	0	6,015,204
Bienes Muebles	0	652,538
Activos Intangibles	0	0
Depreciación, Deterioro y Amortización Acumulada de Bienes	0	0
Activos Diferidos	0	0
Estimación por Pérdida o Deterioro de Activos no Circulantes	0	0
Otros Activos no Circulantes	0	0
PASIVO	4,318,183	0
Pasivo Circulante	4,318,183	0
Cuentas por Pagar a Corto Plazo	4,318,183	0
Documentos por Pagar a Corto Plazo	0	0
Porción a Corto Plazo de la Deuda Pública a Largo Plazo	0	0
Títulos y Valores a Corto Plazo	0	0
Pasivos Diferidos a Corto Plazo	0	0
Fondos y Bienes de Terceros en Garantía y/o Administración a Corto Plazo	0	0
Provisiones a Corto Plazo	0	0
Otros Pasivos a Corto Plazo	0	0
Pasivo No Circulante	0	0
Cuentas por Pagar a Largo Plazo	0	0
Documentos por Pagar a Largo Plazo	0	0
Deuda Pública a Largo Plazo	0	0
Pasivos Diferidos a Largo Plazo	0	0
Fondos y Bienes de Terceros en Garantía y/o en Administración a Largo Plazo	0	0
Provisiones a Largo Plazo	0	0
HACIENDA PÚBLICA/ PATRIMONIO	4,477,378	0
Hacienda Pública/Patrimonio Contribuido	0	0
Aportaciones	0	0
Donaciones de Capital	0	0
Actualización de la Hacienda Pública / Patrimonio	0	0
Hacienda Pública/Patrimonio Generado	4,477,378	0
Resultados del Ejercicio (Ahorro / Desahorro)	9,161,809	0
Resultados de Ejercicios Anteriores	0	4,684,431
Revalúos	0	0
Reservas	0	0
Rectificaciones de Resultados de Ejercicios Anteriores	0	0
Exceso o insuficiencia en la Actualización de la Hacienda Pública/Patrimonio	0	0
Reservación por Posición Monetaria	0	0
Resultado por Disposición de Activos no Monetarios	0	0



**H. AYUNTAMIENTO
TAMPACÁN, S.L.P.
2018 - 2021**

**AYUNTAMIENTO
TAMPACÁN, S.L.P.
2018-2021**

C.P. DEIBYS HERNANDEZ HERNANDEZ
TESORERO MUNICIPAL

LIC. MARIA DE JESUS POSADAS POSADAS
REGIDOR DE HACIENDA

C. BENITA PEDRAZA REYES
SINDICA MUNICIPAL

**H. AYUNTAMIENTO
TAMPACÁN**

Cuenta Pública 2019
Municipio de Tampacán
Estado de Flujos de Efectivo
Del 1 de Enero al 31 de Diciembre de 2019 y 2018
(Pesos)

0 0005

Concepto	2019	2018
Flujos de Efectivo de las Actividades de Operación		
Origen	95,303,162	93,184,827
Impuestos	521,012	468,409
Cuotas y Aportaciones de Seguridad Social	0	0
Contribuciones de mejoras	0	0
Derechos	472,909	224,411
Productos	0	0
Aprovechamientos	91,997	11,538
Ingresos por Venta de Bienes y Prestación de Servicios	1	0
Participaciones, Aportaciones, Convenios, Incentivos Derivados de la Colaboración Fiscal y Fondos Distintos de Aportaciones	94,217,244	92,480,469
Transferencias, Asignaciones, Subsidios y Subvenciones, y Pensiones y Jubilaciones	0	0
Otros Orígenes de Operación	0	0
Aplicación	56,822,451	35,205,498
Servicios Personales	25,660,919	19,149,026
Materiales y Suministros	7,185,158	2,536,198
Servicios Generales	20,940,226	8,116,904
Transferencias Internas y Asignaciones al Sector Público	0	0
Transferencias al resto del Sector Público	0	0
Subsidios y Subvenciones	0	55,000
Ayudas Sociales	2,214,848	2,651,633
Pensiones y Jubilaciones	44,000	0
Transferencias a Fideicomisos, Mandatos y Contratos Análogos	0	0
Transferencias a la Seguridad Social	0	0
Donativos	0	0
Transferencias al Exterior	0	0
Participaciones	0	0
Aportaciones	0	0
Convenios	0	0
Otras Aplicaciones de Operación	777,300	2,696,737
Flujos Netos de Efectivo por Actividades de Operación	38,480,711	57,979,329
Flujos de Efectivo de las Actividades de Inversión		
Origen	0	0
Bienes Inmuebles, Infraestructura y Construcciones en Proceso	0	0
Bienes Muebles	0	0
Otros Orígenes de Inversión	0	0
Aplicación	40,037,370	58,840,659
Bienes Inmuebles, Infraestructura y Construcciones en Proceso	39,384,832	56,715,010
Bienes Muebles	652,538	2,125,649
Otras Aplicaciones de Inversión	0	0
Flujos Netos de Efectivo por Actividades de Inversión	-40,037,370	-58,840,659
Flujo de Efectivo de las Actividades de Financiamiento		
Origen	0	0
Endeudamiento Neto	0	0
Interno	0	0
Externo	0	0
Otros Orígenes de Financiamiento	0	0
Aplicación	1,083,354	0
Servicios de la Deuda	0	0
Interno	0	0
Externo	0	0
Otras Aplicaciones de Financiamiento	1,083,354	0
Flujos netos de Efectivo por Actividades de Financiamiento	-1,083,354	0
Incremento/Disminución Neta en el Efectivo y Equivalentes al Efectivo	-2,640,013	-861,330
Efectivo y Equivalentes al Efectivo al inicio del Ejercicio	1,761,693	2,623,023
Efectivo y Equivalentes al Efectivo al final del Ejercicio	-878,320	1,761,693

Bajo protesta de verdad, certificamos que los Estados Financieros y sus Notas son razonables, correctos y responsabilidad del emisor

**H. AYUNTAMIENTO
TAMPACÁN, S.L.P.**
2018 - 2021

LIC. MARIA DE JESUS POSADAS
REGIDOR DE HACIENDA

**H. AYUNTAMIENTO
TAMPACÁN, S.L.P.**
2018-2021

C.P. DEIBYS HERNANDEZ HERNANDEZ
TESORERO MUNICIPAL

C. BENITA PEDRAZA REYES
SINDICO MUNICIPAL



**H. AYUNTAMIENTO
TAMPACÁN, S.L.P.**



Municipio de Tampacán, S.L.P.



Notas a los Estados Financieros
Resumen del contenido de los Anexos de las Notas de Desglose

No. Anexo	Apartado	Rubro	Descripción del Anexo
C-07			Efectivo y Equivalentes
C-08			Derechos a Recibir Efectivo y Equivalentes y Bienes o Servicios a Recibir
C-09			Inversiones Financieras
C-10		Activo	Inversiones Financieras (Fideicomisos)
C-11			Bienes Muebles, Inmuebles e Intangibles
C-12	I) Notas al Estado de Situación Financiera		Estimaciones y Deterioros
C-13			Otros activos
C-14			Antigüedad de saldos de las cuentas y documentos por cobrar
C-15			Antigüedad de saldos de las cuentas y documentos por pagar
C-16		Pasivo	Fondos y Bienes de Terceros en Administración y/o en Garantía
C-17			Pasivos diferidos y otros
C-18		Ingresos de Gestión	Ingresos de Gestión
C-19			Otros Ingresos y Beneficios
C-20	II) Notas al Estado de Actividades		Gastos, transferencias, subsidios, otras ayudas, participaciones y aportaciones, otros gastos y pérdidas extraordinarias e ingresos y gastos extraordinarios
C-21	III) Notas al Estado de Variación en la Hacienda Pública		Modificaciones al Patrimonio Contribuido
C-22			Modificaciones al Patrimonio Generado
C-23			Flujo de efectivo
C-24	IV) Notas al Estado de Flujos de Efectivo		Detalle de las adquisiciones de bienes muebles e inmuebles realizadas durante el ejercicio
C-25			Conciliación de los Flujos de Efectivo Netos
C-26	V) Conciliación entre los ingresos presupuestarios y contables, así como entre los egresos presupuestarios y los gastos contables.		Conciliación entre los ingresos presupuestarios y contables
C-27			Conciliación entre los Egresos Presupuestarios y los Gastos Contables

TESORERÍA
ESTADOS UNIDOS MEXICANOS
YUCATÁN
MUNICIPIO MUNICIPAL
H. AYUNTAMIENTO TAMPACÁN, S.L.P.
2018-2021
AUTORIZO
LIP. BRISLA SERRANO GONZALEZ
PRESIDENTE MUNICIPAL

SINDICATURA
ESTADOS UNIDOS MEXICANOS
YUCATÁN
MUNICIPIO MUNICIPAL
H. AYUNTAMIENTO TAMPACÁN, S.L.P.
2018-2021
G. BENITA PEDRAZA REYES
SINDICADO
V.O.B.O.

CONTRALORIA INTERNA
ESTADOS UNIDOS MEXICANOS
YUCATÁN
MUNICIPIO MUNICIPAL
H. AYUNTAMIENTO TAMPACÁN, S.L.P.
2018-2021
REVERO
CONTRALORA INTERNA
MAYRA ANGELITA SANCHEZ

H. AYUNTAMIENTO TAMPACÁN, S.L.P.
2018 - 2021

H. AYUNTAMIENTO TAMPACÁN, S.L.P.
2018 - 2021

H. AYUNTAMIENTO TAMPACÁN, S.L.P.
2018 - 2021



Notas a los Estados Financieros / Notas de Desglose
Notas al Estado de Situación Financiera



Activo

Efectivo y Equivalentes

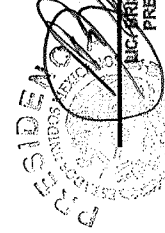
Municipio de Tampacán, S.L.P.

Fondos con Afectación Específica


Cuenta	Nombre de la cuenta	Tipo	Monto
1112-01-01-023	CTA BTE 0443938795 5 AL MILLAR	CHEQUES	0.00
1112-01-01-026	CTA BTE 0321631671 R-28	CHEQUES	0.00
1112-01-01-028	CTA BTE RAMO 28 0336397479	CHEQUES	189,485.06
1112-01-01-029	CTA BTE RAMO 28 0593248344	CHEQUES	0.00
1112-01-01-030	CTA BTE INGRESOS PROPIOS 1010393131	CHEQUES	0.00
1113-01-01-010	INFRA 2018 0358654863	CHEQUES	7,467.41
1113-02-01-009	FORTA 2016 0415943862	CHEQUES	0.00
1113-02-01-010	FORTA 2016 0466917445	CHEQUES	0.00
1113-02-01-012	FORTA 2017(2) 0335397488	CHEQUES	301,209.94
1113-03-01-015	CTA BTE 0443938777 PDR 2016	CHEQUES	0.00
1113-03-01-016	CTA BTE 0443938816 PROII 2016	CHEQUES	0.00
1113-03-01-017	CTA BTE 0443938861 RAMO 20	CHEQUES	0.00
1113-03-01-018	CTA BTE 0470400364 FISE 2016	CHEQUES	0.00
1113-03-01-022	CTA BTE 0312757319 PROII 2017	CHEQUES	0.00
1113-03-01-024	CTA BTE 0312762032 FISE 2017	CHEQUES	0.00
1113-03-01-027	CTA BTE 1006236334 PROII 2018	CHEQUES	22,363.26
1113-03-01-029	CTA BTE 1010393140 PDRE 2018	CHEQUES	22,390.71
1113-03-01-030	CTA BTE 1006236325 FISE 2018	CHEQUES	13,321.69
1112-01-04-001	CTA BANORTE PROII 1014565226	CHEQUES	0.00
1112-01-04-002	CTA BANORTE RAMO 20 1024471250	CHEQUES	0.00
1112-01-04-003	CTA BANORTE PDR 1014565235	CHEQUES	0.00
1112-01-02-001	CTA BANORTE INFRA 1014565244	CHEQUES	75.50
1112-01-03-001	CTA BANORTE FORTA 1014565262	CHEQUES	113,504.06
1112-01-01-031	CTA BANORTE R281014565253	CHEQUES	0.00
1112-01-01-032	CTA BANORTE R28 R FEDERAL 1044504213	CHEQUES	0.00
1112-01-01-033	CTA BANORTE R28 R ESTATAL 1044504222	CHEQUES	0.00
1112-01-01-033	CTA BANORTE FISM 2019 1044504174	CHEQUES	165.14
1112-01-03-002	CTA BANORTE FFM 2019 1044504165	CHEQUES	50,251.04
1112-01-04-004	CTA BANORTE 5 AL MILLAR 2019 1044504231	CHEQUES	27,409.80
1112-01-04-005	CTA BANORTE 2 AL MILLAR 2019 1044504240	CHEQUES	1,469.69
1112-01-02-003	CTA BANORTE INFRA II 2019 1056173612	CHEQUES	560,698.17
1112-01-04-006	CTA BANORTE INMULJERES 2019 1058173773	CHEQUES	5.53
1112-01-04-007	CTA BANORTE PROII 2019 1065519609	CHEQUES	0.00
1112-01-03-003	CTA BANORTE FFM 2019 IVA 1081849021	CHEQUES	15,426.55
1112-01-02-004	CTA BANORTE FISM 2019 II IVA 1081849030	CHEQUES	387,326.15
	Total		1,722,590.10

Inversiones financieras		Nombre de la cuenta	Tipo	Monto	Clasificación a corto y largo plazo			
Cuenta	Menor a 90 días				Menor a 180 días	Menor o igual a 365 días	Mayor a 365 días	
		NO APLICA						
Total				0.00				


Bajo protesta de decir verdad declaramos que los Estados Financieros y sus notas, son razonablemente correctos y son responsabilidad del emisor.




PRESIDENCIA MUNICIPAL
H. AYUNTAMIENTO
TAMPACÁN, S.L.P.
2019 - 2021



TESORERÍA
ESTADOS UNIDOS MEXICANOS
H. AYUNTAMIENTO
TAMPACÁN, S.L.P.
2018-2021



SINDICATURA
ESTADOS UNIDOS MEXICANOS
C. BENITA PEDRAZA REYES
SINDICO
Vo.Bo.
H. AYUNTAMIENTO
TAMPACÁN, S.L.P.
2018 - 2021



CONTRALORIA INTERNA
ESTADOS UNIDOS MEXICANOS
C. JUANA SILVIA ARGÜALLER SANCHEZ
CONTRALOR
REVISOR
H. AYUNTAMIENTO
TAMPACÁN, S.L.P.
2018 - 2021


Descripción

Cuenta: Corresponde al número de la cuenta contable.
Nombre de la Cuenta: Corresponde al nombre o descripción de la cuenta contable.
Tipo: Especificar el tipo de instrumento de inversión: Bondes, Petrobonos, Cetes, Mesa de dinero, etc.
Monto: Saldo final de la cuenta al cierre del ejercicio fiscal.



Notas a los Estados Financieros / Notas de Desglose
Notas al Estado de Situación Financiera
Activo

Derechos a Recibir Efectivo y Equivalentes y Bienes o Servicios a Recibir




TAMPACÁN
MUNICIPIO DE TAMPACÁN, S.L.P.


Municipio de Tampacán, S.L.P.


Ingresos por Recuperar a Corto Plazo


Cuenta	Nombre de la cuenta	Monto	Importe pendiente de cobro				Montos sujetos a algún tipo de juicio		
			2019	2018	2017	2016	2015	Tipo	Facilidad de cobro
1123-01-1522	CARLOS ALBERTO POSADAS RODRIGUEZ	5,500.00							
1123-01-1524	MARIA DEL CARMEN MEDRANO LOPEZ	500.00							
1123-01-1528	MARTIN NEPOMUCENO TREJO	2,000.00							
1123-01-1532	MARIO ENRIQUE FERNANDEZ LARA	1,705.74							
1123-01-1539	ALFREDO SANDOVAL CRUZ	450.00							
1123-01-1547	LUIS ARTURO ROQUE RODRIGUEZ	115,000.00							
1123-01-1563	PEDRO ENRIQUE JIMENEZ LOREDO	10,000.00							
1123-01-1564	MARCO ANTONIO RIVERA HERNANDEZ	18,560.00							
1123-01-1577	MARIA JOAQUINA SANCHEZ BESANILLA	2,800.00							
1123-01-9999	SECRETARIA DE FINANZAS	667,879.36							
	Total	824,395.10							

Bajo protesta de decir verdad declaramos que los Estados Financieros y sus notas, son razonablemente correctos y son responsabilidad del emisor.


PRESIDENTE
M. AYUNTAMIENTO
TAMPACÁN, S.L.P.
2016 - 2021


TESORERIA
ESTADOS UNIDOS MEXICANOS
M. AYUNTAMIENTO
TAMPACÁN, S.L.P.
2016-2021


SINDICATURA
ESTADOS UNIDOS MEXICANOS
M. AYUNTAMIENTO
TAMPACÁN, S.L.P.
2016-2021


CONTROLORIA INTERNA
ESTADOS UNIDOS MEXICANOS
M. AYUNTAMIENTO
TAMPACÁN, S.L.P.
2016-2021

M. AYUNTAMIENTO
TAMPACÁN, S.L.P.
2016 - 2021

M. AYUNTAMIENTO
TAMPACÁN, S.L.P.
2016 - 2021

Descripción
Cuenta: Corresponde al número de la cuenta contable.
Nombre de la Cuenta: Corresponde al nombre o descripción de la cuenta contable.
Monto: Saldo final de la cuenta al cierre del ejercicio fiscal.



Notas a los Estados Financieros / Notas de Desglose
 Notas al Estado de Situación Financiera
 Activo
 Inversiones Financieras (Fideicomisos)

Anexo C-10




Municipio de Tampacán, S.L.P.

Participaciones y Aportaciones de Capital


Cuenta	Nombre de la cuenta	Monto	Tipo	Ente público
	NO APLICA			
	Total	0.00		

Bajo protesta de decir verdad declaramos que los Estados Financieros y sus notas, son razonablemente correctos y son responsabilidad del emisor.


 C. PRISSEIRE SANCHEZ LOPEZ
 PRESIDENTE MUNICIPAL
 H. AYUNTAMIENTO
 TAMPACÁN, S.L.P. AUTORIZO
 2018-2021


 CP. DEIBYS HERNANDEZ HERNANDEZ
 TESORERO MUNICIPAL
 ELABORO
 H. AYUNTAMIENTO
 TAMPACÁN, S.L.P.
 2018-2021


 H. AYUNTAMIENTO
 TAMPACÁN, S.L.P.
 2018-2021


 H. AYUNTAMIENTO
 TAMPACÁN, S.L.P.
 2018-2021

Descripción
<p>Cuenta: Corresponde al número de la cuenta contable.</p> <p>Nombre de la Cuenta: Corresponde al nombre o descripción de la cuenta contable.</p> <p>Monto: Saldo final al cierre del ejercicio fiscal</p> <p>Tipo: Tipo de Participaciones y Aportaciones de capital que tiene la entidad. Ejemplo: ordinarias, preferentes, serie A, B, C.</p> <p>Ente público: Especificar el nombre de la Empresa u Organismo Público al que se realizó la aportación.</p>



Notas a los Estados Financieros / Notas de Desglose
Notas al Estado de Situación Financiera

Activo

Bienes Muebles, Inmuebles e Intangibles

Municipio de Tampacán, S.L.P.

Bienes Muebles e Inmuebles

Cuenta	Nombre de la Cuenta	Monto de Depreciación	Acumulada	Procedimiento	Características
1244-1-5411	Automóviles y Equipo Terrestre	1,374,300.61			
1244-2-5421	Carrocerías y remolques	12,500.00			
1244-9-5491	Otros equipos de transporte	19,720.00			
1231-5811	Terrenos	150,000.00			
1233-1-01-01	Casino Municipal	5,407,000.00			
1233-1-01-02	Instalaciones del DIF	2,109,000.00			
1233-1-01-03	Instalaciones de la Presidencia Municipal	7,383,000.00			
1233-1-01-04	Departamento 105, Prolongación Zacatecas #101 (S.L.P)	303,000.00			

Cuenta	Nombre de la Cuenta	Saldo Inicial del Ejercicio	Saldo Final del Ejercicio	Flujo	Criterio
Activos Intangibles					
1251-0-5911	Software	33,695.20	33,695.20	0.00	
Activos Diferidos					
Amortización Acumulada					
		Total:		33,695.20	0.00

Bajo protesta de decir verdad declaramos que los Estados Financieros y sus datos son razonablemente correctos y son responsabilidad del emisor.

H. AYUNTAMIENTO
TAMPACÁN, S.L.P.
2018-2021
PRESIDENTE MUNICIPAL
AUTORIZO
C. BENITA PEDRAZA REYES
SÍNDICO
Vc.Bo.

H. AYUNTAMIENTO
TAMPACÁN, S.L.P.
2018-2021
TESORERO MUNICIPAL
ELABORO
CP. JUDITH ARGÜELLES SANCHEZ
CONTRALOR
REVISO

Descripción
M. AYUNTAMIENTO
Monto de Depreciación: Será el determinado en el ejercicio actual.
Acumulado: Corresponde al monto acumulado de la depreciación de ejercicios anteriores mas el determinado en el ejercicio actual.
Procedimiento: Método de depreciación.
Características: Estado en el que se encuentran los activos.
Cuenta: Corresponde al número de la cuenta contable
Nombre de la Cuenta: Corresponde al nombre o descripción de la cuenta contable.
Saldo Inicial: Saldo al 31 de diciembre del año anterior a la cuenta pública que se presenta.
Saldo Final: Importe final al cierre del ejercicio fiscal.
Flujo: Diferencia entre el saldo final y el inicial presentados.



Notas a los Estados Financieros / Notas de Desglose
 Notas al Estado de Situación Financiera
 Activo
 Estimaciones y Deterioros



Municipio de Tampacán, S.L.P.

Texto y Formato Libre	Cuenta	Criterios para la Determinación de las Estimaciones	Observaciones
NO APLICA			
(especificar otras)			

Bajo protesta de decir verdad declaramos que los Estados Financieros y sus notas, son razonablemente correctos y son responsabilidad del emisor.

MUNICIPIO DE TAMPACÁN, S.L.P.
 PRESIDENTE MUNICIPAL
 2018-2021. AUTORIZO

[Signature]
C. ERISBERG SANCHEZ LOPEZ
 PRESIDENTE MUNICIPAL

MUNICIPIO DE TAMPACÁN, S.L.P.
 SINDICO
 Vo.Bo.

[Signature]
C. RENITA PEDRAZA REYES
 SINDICO
 Vo.Bo.

TESORERIA
 ESTADOS FINANCIEROS DEL MUNICIPIO DE TAMPACÁN, S.L.P.
 2018-2021

[Signature]
H. AYUNTAMIENTO CP. DEIBYS HERNANDEZ HERNANDEZ
 TESORERO MUNICIPAL
 ELABORO

CONTABILORIA INTERNA
 ESTADOS FINANCIEROS DEL MUNICIPIO DE TAMPACÁN, S.L.P.
 2018-2021

[Signature]
CONTRALOR DE REVISO
CONTRALOR
CONTRALOR DE REVISO
CONTRALOR DE REVISO
CONTRALOR DE REVISO

H. Nota: Informar los criterios utilizados para la determinación de las estimaciones, por ejemplo estimación de cuentas incobrables, estimación de inventarios, deterioro de activos biológicos y cualquier otra que aplique.



Notas a los Estados Financieros / Notas de Desglose
Notas al Estado de Situación Financiera

PRESIDENCIA MUNICIPAL
TAMPACÁN, S.L.P.
2018-2021



TAMPACÁN
H. AYUNTAMIENTO 2018 - 2021

Activo

Otros activos

Municipio de Tampacán, S.L.P.

Cuenta	Nombre de la cuenta	Monto	Características
NO APLICA			
	Total:	0.00	

Bajo protesta de decir verdad declaramos que los Estados Financieros y sus notas, son razonablemente correctos y son responsabilidad del emisor.


PR
SECRETARÍA DE FINANZAS
H. AYUNTAMIENTO
CP. ERISBÉRE SANCHEZ LOPEZ
TAMPACÁN, PRESIDENTE MUNICIPAL
2018-2021
AUTORIZO



H. AYUNTAMIENTO
TAMPACÁN, S.L.P.
2018-2021
CP. DEIBYS HERNÁNDEZ HERNÁNDEZ
TESORERO MUNICIPAL
ELABORÓ

[Handwritten signature]

C. BENITA PEDRAZA REYES
SÍNDICO
Vo.Bo.



CONTROLORIA INTERNA
CP. JUAN SANCHEZ ARGUELES SANCHEZ
CONTROLADOR
REVISÓ


[Handwritten signature]

H. AYUNTAMIENTO	Descripción
	Cuenta: Corresponde al número de la cuenta contable.
	Nombre de la Cuenta: Corresponde al nombre o descripción de la cuenta contable.
	Monto: Saldo final al cierre del ejercicio fiscal.
	Características: Características cualitativas significativas que les impacten financieramente.

H. AYUNTAMIENTO
TAMPACÁN, S.L.P.
2018 - 2021



Notas a los Estados Financieros / Notas de Desglose
 Notas al Estado de Situación Financiera



Activo
 Antigüedad de saldos de las cuentas y documentos por cobrar

Municipio de Tampacán, S.L.P.

Cuenta	Nombre de la cuenta	Saldo al 31 de diciembre de 2019	Antigüedad			Facilidad de cobro
			Menor a 90 días	Menor a 180 días	Mayor a 365 días	
	NO APLICA					
	Total	0.00				

Bajo protesta de decir verdad declaramos que los Estados Financieros y sus notas, son razonablemente correctos y son responsabilidad del emisor.

L.C. BRISSEIRE SANCHEZ LOPEZ
 PRESIDENTE MUNICIPAL
 H. AYUNTAMIENTO
 TAMPACÁN, S.L.P.
 2018 - 2021

L.C. BRISSEIRE SANCHEZ LOPEZ
 PRESIDENTE MUNICIPAL
 ELABORO
 H. AYUNTAMIENTO
 TAMPACÁN, S.L.P.
 2018-2021

C. BENITA PEDRAZA REYES
 SINDICO
 Vo.Bo.
 H. AYUNTAMIENTO
 TAMPACÁN, S.L.P.
 2018 - 2021

SILVIA ARGUILLA SANCHEZ
 CONTRALOR
 REVISO
 H. AYUNTAMIENTO
 TAMPACÁN, S.L.P.
 2018 - 2021

Descripción
Cuenta: Corresponde al número de la cuenta contable.
Nombre de la Cuenta: Corresponde al nombre o descripción de la cuenta contable.
Saldo: Saldo final de la cuenta al cierre del ejercicio fiscal.

0

0016



Notas a los Estados Financieros / Notas de Desglose
 Notas al Estado de Situación Financiera
 Pasivo




PRESIDENCIA MUNICIPAL
 TAMPACÁN, S.L.P.
 2018-2021

Antigüedad de saldos de las cuentas y documentos por pagar


Municipio de Tampacán, S.L.P.


Cuenta	Nombre de la cuenta	Saldo al 31 de diciembre de 2019	Antigüedad			Facilidad de pago
			Menor a 90 días	Menor a 180 días	Mayor a 365 días	
2117-01-01	ISR (SUELDOS Y SALARIOS)	777,536.13	457,536.13	320,000.00		
2117-01-02	ISR HONORARIOS	34,588.17	34,588.17			
2112-00	PROVEEDORES CORTO PLAZO	2,146.80	2,146.80			
	Total	814,271.10				

Bejo protesta de decir verdad declaramos que los Estados Financieros y sus notas, son razonablemente correctos y son responsabilidad del emisor.


 L.C. BASSEIRE SÁNCHEZ LOPEZ
 PRESIDENTE MUNICIPAL
 AUTORIZO


 C. HERNÁNDEZ HERNÁNDEZ
 TESORERO MUNICIPAL
 H. AYUNTAMIENTO ELABORO
 TAMPACÁN, S.L.P.
 2018-2021


 C. BENITA PEDRAZA REYES
 SINDICO
 Vg.Bo.


 JUANA SILVIA ARGÜELLES SANCHEZ
 CONTRALOR
 REVISO

H. AYUNTAMIENTO
 TAMPACÁN, S.L.P.
 2018 - 2021

H. AYUNTAMIENTO
 TAMPACÁN, S.L.P.
 2018 - 2021

H. AYUNTAMIENTO
 TAMPACÁN, S.L.P.
 2018 - 2021

Descripción
Cuenta: Corresponde al número de la cuenta contable.
Nombre de la Cuenta: Corresponde al nombre o descripción de la cuenta contable.
Saldo: Saldo final de la cuenta al cierre del ejercicio fiscal.

0

0017



Anexo C-16

Notas a los Estados Financieros / Notas de Desglose
Notas al Estado de Situación Financiera




Pasivo


Fondos y Bienes de Terceros en Administración y/o en Garantía


Municipio de Tampacán, S.L.P.


Cuenta	Nombre de la cuenta	Monto	Naturaleza	Características	Clasificación	
					Corto plazo	Largo plazo
NO APLICA						
	Total	0.00				


Bajo protesta de decir verdad declaramos que los Estados Financieros y sus notas, son razonablemente correctos y son responsabilidad del emisor.



LIC. BRISSEIRE SANCHEZ LOPEZ
PRESIDENTE MUNICIPAL
AUTORIZO



C. BENITA PEDRAZA REYES
SINDICO
Vo.Bo.




TESORERIA
ESTADOS UNIDOS MEXICANOS


CP. DEIBYS HERNANDEZ HERNANDEZ
TESORERO MUNICIPAL
ELABORO


CP. JUANA SICILIA ARGUELLES SANCHEZ
CONTRALOR
REVISO



H. AYUNTAMIENTO
TAMPACÁN, S.L.P.

H. AYUNTAMIENTO
Desglose
TAMPACÁN, S.L.P.
2018-2021

Cuenta: Corresponde al número de la cuenta contable.
Nombre de la Cuenta: Corresponde al nombre o descripción de la cuenta contable.
Monto: Saldo final al cierre del ejercicio.
Naturaleza: Especificar origen de dicho recurso: Federal, Estatal, Municipal, Particulares.
Características: Características cualitativas significativas que les impacten financieramente.




Notas a los Estados Financieros / Notas de Desglose
Notas al Estado de Situación Financiera
Pasivo
Pasivos diferidos y otros




Municipio de Tampacacán, S.L.P.


Cuenta	Nombre de la cuenta	Tipo	Monto	Naturaleza	Características
NO APLICABLE					
	Total		0.00		

Bajo protesta de decir verdad declaramos que los Estados Financieros y sus notas, son razonablemente correctos y son responsabilidad del emisor.


PRESIDENCIA
 ESTADOS UNIDOS MEXICANOS
 LIC. BRISERRE SANCHEZ LOPEZ
 PRESIDENTE MUNICIPAL
 AUTORIZO
H. AYUNTAMIENTO
TAMPACÁN, S.L.P.
2018 - 2021


TESORERIA
 ESTADOS UNIDOS MEXICANOS
 LIC. HERNÁNDEZ HERNÁNDEZ
 TESORERO MUNICIPAL
 ELABORO
H. AYUNTAMIENTO
TAMPACÁN, S.L.P.
2018-2021


SINDICATURA
 ESTADOS UNIDOS MEXICANOS
 C. BENITA PEDRAZA REYES
 SINDICO
 Vo.Bo.
H. AYUNTAMIENTO
TAMPACÁN, S.L.P.
2018 - 2021


CONTRALORIA INTERNA
 ESTADOS UNIDOS MEXICANOS
 LIC. JUAN SILVIA ARGÜELES SANCHEZ
 CONTRALOR
 REVISO
H. AYUNTAMIENTO
TAMPACÁN, S.L.P.
2018 - 2021

Descripción
Cuenta: Corresponde al número de la cuenta contable.
Nombre de la Cuenta: Corresponde al nombre o descripción de la cuenta contable
Tipo: Función económica que realiza
Monto: Saldo final al cierre del ejercicio.
Naturaleza: Especificar origen de dicho recurso: Federal, Estatal, Municipal, Particulares.
Características: Características cualitativas significativas que les impacten financieramente.

Notas a los Estados Financieros / Notas de Desglose
 Notas al Estado de Actividades
 Ingresos de Gestión





PRENSA MUNICIPAL
 TAMPACÁN, S.L.P.
 2018-2021


Municipio de Tampacán, S.L.P.


Cuenta	Nombre de la cuenta	Monto	Naturaleza	Características
4111	IMPUESTO SOBRE LOS INGRESOS	0.00	ACREEDORA	
4112	IMPUESTO SOBRE EL PATRIMONIO	521,012.00	ACREEDORA	
4142	DERECHOS POR PRESTACION DE SERVICIOS	338,827.00	ACREEDORA	
4149	OTROS DERECHOS	132,482.00	ACREEDORA	
4162	MULTAS	6,862.00	ACREEDORA	
4169	OTROS APROVECHAMIENTOS	86,134.58	ACREEDORA	
	Total	1,084,317.58		


Bajo protesta de decir verdad declaramos que los Estados Financieros y sus notas, son razonablemente correctos y son responsabilidad del emisor.



 LIC. BASSEIRE SÁNCHEZ LOPEZ
 PRESIDENTE MUNICIPAL
 AUTORIZO






 C. BENITA PEDRAZA REYES
 SINDICO
 Vo.Bo.







 CP. DEIBYS HERNÁNDEZ HERNÁNDEZ
 TESORERO MUNICIPAL
 ELABORÓ




 SILVIA ARGÜELLES SANCHEZ
 CONTRAELOR
 REVISÓ



<p>H. AYUNTAMIENTO TAMPACÁN, S.L.P. 2018-2021</p>	<p>Descripción H. AYUNTAMIENTO TAMPACÁN, S.L.P. 2018 - 2021</p>
<p>Cuenta: Corresponde al número de la cuenta contable.</p>	
<p>Nombre de la Cuenta: Corresponde al nombre o descripción de la cuenta contable</p>	
<p>Monto: Saldo final al cierre del ejercicio.</p>	
<p>Naturaleza: Especificar origen de dicho recurso: Federal, Estatal, Municipal, beneficiarios.</p>	
<p>Características: Características cualitativas significativas que les impacten financieramente.</p>	

Nota: De los rubros de impuestos, contribuciones de mejoras, derechos, productos, aprovechamientos, participaciones y aportaciones, y transferencias, subsidios, otras ayudas y asignaciones, se informarán los montos totales de cada clase (tercer nivel del Clasificador por Rubro de Ingresos), así como de cualquier característica significativa.



Notas a los Estados Financieros / Notas de Desglose
 Notas al Estado de Actividades
 Otros Ingresos y Beneficios



Municipio de Tampacán, S.L.P.

Cuenta	Nombre de la cuenta	Tipo	Naturaleza	Características
NO APLICA				
	Total	0.00		

Debo protestar de decir verdad declaramos que los Estados Financieros y sus notas, son razonablemente correctos y son responsabilidad del emisor.

VERIFICACION
 H. AYUNTAMIENTO
 TAMPACÁN, S.L.P.
 2018-2021
 AUTORIZO
 C. BENITA PEDRAZA REYES
 SINDICO
 Vo.Bo.

TESORERIA
 ESTADOS UNIDOS MEXICANOS
 H. AYUNTAMIENTO
 TAMPACÁN, S.L.P.
 2018-2021
 CP. DEIBYS HERNÁNDEZ HERNANDEZ
 TESORERO MUNICIPAL
 ELABORO
CONTRALORIA INTERNA
 ESTADOS UNIDOS MEXICANOS
 CP. JUANA SILVIA ARGUELLES SANCHEZ
 CONTRALOR
 REVISO

Descripción
H. AYUNTAMIENTO TAMPACÁN, S.L.P. 2018 - 2021
Cuenta: Corresponde al número de la cuenta contable.
Nombre de la Cuenta: Corresponde al nombre o descripción de la cuenta contable.
Monto: Saldo final al cierre del ejercicio.
Naturaleza: Especificar origen de dicho recurso: Federal, Estatal, Municipal, Particulares.
Características: Características cualitativas significativas que les impacten financieramente.



PRESENCIA MUNICIPAL
TAMPACÁN, S.L.P.
2016-2017

Anexo C-20




Notas a los Estados Financieros / Notas de
Notas al Estado de Actividades

Gastos, transferencias, subsidios, otras ayudas, participaciones y aportaciones, otros gastos y pérdidas extraordinarias e ingresos y gastos extraordinarios


Municipio de Tampacán, S.L.P.


Cuenta	Nombre de la cuenta	Monto	% Gasto	Explicación
5111	REMUNERACIONES AL PERSONAL DE CARÁCTER PERMANENTE	18,223,599.53	32%	Como es sabido este rubro dentro de los gastos su porcentaje es muy relevante, por lo que es necesario un presupuesto coherente.
5112	REMUNERACIONES AL PERSONAL DE CARÁCTER TRANSITORIO	2,896,465.18	5%	
5113	REMUNERACIONES ADICIONALES Y ESPECIALES	2,960,821.18	5%	
5115	OTRAS PRESTACIONES SOCIALES Y ECONÓMICAS	1,587,598.03	3%	
5121	MATERIALES DE ADMINISTRACIÓN, EMISIÓN DE DOCUMENTOS Y ARTÍCULOS OFICIALES	720,792.67	1%	
5122	ALIMENTOS Y UTENSILIOS	412,101.63	1%	
5124	REPARACIÓN	3884793.13	7%	
5125	PRODUCTOS QUÍMICOS, FARMACÉUTICOS Y DE LABORATORIO	94,181.41	0%	
5126	COMBUSTIBLES, LUBRICANTES Y ADITIVOS	1,644,769.92	3%	
5127	VESTUARIO, BLANCOS, PRENDAS DE PROTECCIÓN Y ARTÍCULOS DEPORTIVOS	51,788.70	0%	
5129	HERRAMIENTAS, REFACCIONES Y ACCESORIOS MENORES	376,730.93	1%	
5131	SERVICIOS BÁSICOS	3,534,040.14	6%	
5132	SERVICIOS DE ARRENDAMIENTO	3,818,062.74	7%	
5133	SERVICIOS PROFESIONALES, CIENTÍFICOS Y TÉCNICOS Y OTROS SERVICIOS	846,748.24	2%	
5134	SERVICIOS FINANCIEROS, BANCARIOS Y COMERCIALES	74,173.45	0%	
5135	SERVICIOS DE INSTALACIÓN, REPARACIÓN, MANTENIMIENTO Y CONSERVACIÓN	280,305.01	0%	
5136	SERVICIOS DE COMUNICACIÓN SOCIAL Y PUBLICIDAD	899,655.48	2%	
5137	SERVICIOS DE TRASLADO Y VIÁTICOS	421,420.15	1%	
5138	SERVICIOS OFICIALES	4,546,301.77	8%	
5139	OTROS SERVICIOS GENERALES	6,830,288.76	12%	
5241	AYUDAS SOCIALES A PERSONAS	2,171,553.46	4%	
	Total	56,276,191.51	100%	


Bajo protesta de decir verdad declaramos que los Estados Financieros y sus notas, son razonablemente correctos y son responsabilidad del emisor.


MC. BRISSEIRE SANCHEZ LOPEZ
PRESIDENTE MUNICIPAL
AUTORIZO
H. AYUNTAMIENTO
TAMPACAN S.L.P.
2018 - 2021


C. BENITA PEDRAZA REYES
SINDICO
Vo.Bo.


CP. DEIBYS HERNANDEZ HERNANDEZ
TESORERO MUNICIPAL
ELABORÓ


CRISTIANA SILVIA ARGUELLES SANCHEZ
CONTRALOR
REVISÓ


**H. AYUNTAMIENTO
TAMPACAN, S.L.P.
2018 - 2021**

Cuenta: Corresponde al número de la cuenta contable.
Nombre de la Cuenta: Corresponde al nombre o descripción de la cuenta contable.
Monto: Saldo final al cierre del ejercicio fiscal.
% Gasto: Porcentaje que representa el gasto con respecto del total ejercido.
Explicación: Justificar aquellas cuentas de gastos que en lo individual representen el 10% o más del total de los gastos.



Notas a los Estados Financieros / Notas de Desglose
 Notas al Estado de Variación en la Hacienda Pública
 Modificaciones al Patrimonio Contribuido

Anexo C-21



Municipio de Tampacán, S.L.P.

Cuenta	Nombre de la cuenta	Saldo Inicial	Saldo Final	Modificación	Tipo	Naturaleza
NO APLICA						
	Total	0.00				

Bajo protesta de decir verdad declaramos que los Estados Financieros y sus notas, son razonablemente correctos y son responsabilidad del emisor.

**H. AYUNTAMIENTO
 TAMPACÁN, S.L.P.
 2018-2021**

LIC. BRISSEIRE SANCHEZ LOPEZ
 PRESIDENTE MUNICIPAL
 AUTORIZO

**H. AYUNTAMIENTO
 TAMPACÁN, S.L.P.
 2018-2021**

DEIBYS HERNÁNDEZ HERNÁNDEZ
 TESORERO MUNICIPAL
 ELABORO

**H. AYUNTAMIENTO
 TAMPACÁN, S.L.P.
 2018-2021**

C. BENITA PEDRAZA REYES
 SÍNDICO
 Vo.Bo.

**CONTRALORIA INTERNA
 TAMPACÁN, S.L.P.
 2018-2021**

JUANA SILVIA ARGUELLES/SANCHEZ
 CONTRALORA
 REVISO

**H. AYUNTAMIENTO
 TAMPACÁN, S.L.P.
 2018-2021**
**H. AYUNTAMIENTO
 TAMPACÁN, S.L.P.
 2018-2021**

Cuenta: Corresponde al número de la cuenta de acuerdo al Plan de Cuentas emitido por el CONAC.

Nombre de la Cuenta: Corresponde al nombre o descripción de la cuenta de acuerdo al Plan de Cuentas emitido por el CONAC.

Saldo Inicial: Saldo al 31 de diciembre del año anterior a la cuenta pública que se presenta.

Saldo Final: Importe final al cierre del ejercicio fiscal.

Modificación: Variación (aumento o disminución) del patrimonio en el periodo, (diferencia entre saldo final y el saldo inicial).

Tipo: Tipo de patrimonio: Aportaciones, Donaciones de Capital y/o Actualización de la Hacienda Pública/Patrimonio.

Naturaleza: Procedencia de los recursos: Estatal o Municipal.




Notas a los Estados Financieros / Notas de Desglose
 Notas al Estado de Variación en la Hacienda Pública
 Modificaciones al Patrimonio Generado




Municipio de Tampacán, S.L.P.

Cuenta	Nombre de la cuenta	Saldo Inicial	Saldo Final	Modificación	Tipo	Naturaleza
	RESULTADO DEL EJERCICIO AHORRO/DESAHORRO	30,832,187.89	39,993,997.12	9,161,809.23		
	RESULTADO DE EJERCICIOS ANTERIORES	18,699,968.80	14,015,538.05	-4,684,430.75		
	Total	49,532,156.69	54,009,535.17	4,477,378.48		


Bajo protesta de decir verdad declaramos que los Estados Financieros y sus notas, son razonablemente correctos y son responsabilidad del emisor.




 H. AYUNTAMIENTO
 TAMPACÁN, S.L.P.
 2018-2021




 L.C. BRASSEIRE SANCHEZ LOPEZ
 PRESIDENTE MUNICIPAL
 AUTORIZO




 C. BENITA PEDRAZA REYES
 SINDICO
 Vo.Bo.




 H. AYUNTAMIENTO
 TAMPACÁN, S.L.P.
 2018-2021



 CP. DEIBYS HERNÁNDEZ HERNÁNDEZ
 TESORERO MUNICIPAL
 ELABORO



 H. AYUNTAMIENTO
 TAMPACÁN, S.L.P.
 2018-2021



 CP. JUANA SILVESTRE ARGUËLLES SANCHEZ
 CONTRALOR
 REVISO

Descripción
Cuenta: Corresponde al número de la cuenta de acuerdo al Plan de Cuentas emitido por el CONAC. Nombre de la Cuenta: Corresponde al nombre o descripción de la cuenta de acuerdo al Plan de Cuentas emitido por el CONAC. Saldo Inicial: Saldo al 31 de diciembre del año anterior a la cuenta pública que se presenta. Saldo Final: Importe final al cierre del ejercicio fiscal. Modificación: Variación (aumento o disminución) del patrimonio en el periodo, (diferencia entre saldo final y el saldo inicial). Tipo: Tipo de patrimonio: Aportaciones, Donaciones de Capital y/o Actualización de la Hacienda Pública/Patrimonio. Naturaleza: Procedencia de los recursos: Estatal o Municipal.



PRESIDENCIA MUNICIPAL
TAMPACÁN, S.L.P.
3092521

Anexo C-23

Notas a los Estados Financieros / Notas de Desglose
Notas al Estado de Flujos de Efectivo
Efectivo y Equivalentes
Flujo de Efectivo




TAMPACÁN
Presidencia Municipal
El Ayuntamiento 2018-2021
TAMAULIPAS

Municipio de Tampacán, S.L.P.

Cuenta	Concepto	2019	2018
Efectivo en bancos - Tesorería			
1112-01-01-023	CTA BTE 0443938795 5 AL MILLAR	-	-
1112-01-01-026	CTA BTE 0321631671 R-28	-	-
1112-01-01-028	CTA BTE RAMO 28 0335397479	199,485.06	120.00
1112-01-01-029	CTA BTE RAMO 28 0593248344	-	162,461.48
1112-01-01-030	CTA BTE INGRESOS PROPIOS 1010393131	-	-
1113-01-01-010	INFRA 2018 0358654863	-	-
1113-02-01-009	FORTA 2016 0415943862	7,467.41	424,744.31
1113-02-01-010	FORTA 2016 0466917445	-	64,378.27
1113-02-01-012	FORTA 2017(2) 0335397488	301,209.94	37,430.87
1113-03-01-015	CTA BTE 0443938777 PDR 2016	-	300,128.97
1113-03-01-016	CTA BTE 0443938816 PROII 2016	-	-
1113-03-01-017	CTA BTE 0443938861 RAMO 20	-	-
1113-03-01-018	CTA BTE 0470400364 FISE 2016	-	7,467.41
1113-03-01-022	CTA BTE 0312757319 PROII 2017	-	-
1113-03-01-024	CTA BTE 0312762032 FISE 2017	-	-
1113-03-01-027	CTA BTE 1006236334 PROII 2018	-	-
1113-03-01-029	CTA BTE 1010393140 PDRE 2018	-	215,124.61
1113-03-01-030	CTA BTE 1006236325 FISE 2018	22,383.26	-
1112-01-04-001	CTA BANORTE PROII 1014565226	22,390.71	-
1112-01-04-002	CTA BANORTE RAMO 20 1024471250	13,321.89	-
1112-01-04-003	CTA BANORTE PDR 1014565235	-	-
1112-01-02-001	CTA BANORTE INFRA 1014565244	-	-
1112-01-03-001	CTA BANORTE FORTA 1014565262	75.50	-
1112-01-01-031	CTA BANORTE R281014565253	113,504.06	-
1112-01-01-032	CTA BANORTE R28 R FEDERAL 1044504213	-	-
1112-01-01-033	CTA BANORTE R28 R ESTATAL 1044504222	-	-
1112-01-02-002	CTA BANORTE FISM 2019 1044504174	165.14	-
1112-01-03-002	CTA BANORTE FFM 2019 1044504165	50,251.04	-
1112-01-04-004	CTA BANORTE 5 AL MILLAR 2019 1044504231	27,409.80	-
1112-01-04-005	CTA BANORTE 2 AL MILLAR 2019 1044504240	1,469.89	-

1112-01-02-003	TA BANORTE INFRA II 2019 1058173812	560,698.17
1112-01-04-006	CTA BANORTE INMUJERES 2019 1058173773	5.53
1112-01-04-007	CTA BANORTE PROII 2019 1065319609	-
1112-01-03-003	CTA BANORTE FFM 2019 NVA 1081849021	15,426.55
1112-01-02-004	CTA BANORTE FISM 2019 II NVA 1081849030	387,326.15
Total efectivo y equivalentes		1,722,590.10


Bajo protesta de decir verdad declaramos que los Estados Financieros y sus notas, son razonablemente correctos y son responsabilidad del emisor.




PRESIDENCIA
 LIC. BRASSEIRE SANCHEZ LOPEZ
 PRESIDENTE MUNICIPAL
 AUTORIZO
 H. AYUNTAMIENTO
 TAMPACAC, S.L.P.
 2018 - 2021



TESORERIA
 CP. DEIBYS HERNANDEZ HERNANDEZ
 TESORERO MUNICIPAL
 ELABORO
 H. AYUNTAMIENTO
 TAMPACAC, S.L.P.
 2018-2021



SINDICATURA
 C. BENITA PEDRAZA REYES
 SINDICO
 Vo.Bo.
 H. AYUNTAMIENTO
 TAMPACAC, S.L.P.
 2018 - 2021



CONTRALORIA INTERNA
 CP. JUDIANA SILVIA ARGUELLES SANCHEZ
 CONTRALOR
 REVISO
 H. AYUNTAMIENTO
 TAMPACAC, S.L.P.
 2018 - 2021



Notas a los Estados Financieros / Notas de Desglose
Notas al Estado de Flujos de Efectivo

Detalle de las adquisiciones de bienes muebles e inmuebles realizadas durante el ejercicio 2019

Municipio de Tampacán, S.L.P.


Bienes Muebles

Número de la cuenta contable	Nombre de la cuenta contable	Fecha de adquisición	Descripción de la adquisición	Costo total del bien mueble adquirido	Uso o destino	Importe pagado en el ejercicio
1241-3-5151	Equipo de Computo y Tecnologías de la Inf	15/01/2019	Laptops, Escritorio, Impresoras	111,421	Tesorería	111,421
1244-1-5411	Automoviles y Equipo Terrestre	07/01/2019	Camioneta Nissan NP300	470,000	DIF	47,000
1245-1-02	Equipo de Defensa y seguridad	12/07/2019	Torreta Patrulla	9,280	Seguridad Publica	9,280
1246-2	Maquinaria y Equipo Industrial	10/07/2019	Desbrozadora, Motosierra, Perfiga	38,273	Parques/PC/Alumbrado	38,273

Bienes Inmuebles

Número de la cuenta contable	Nombre de la cuenta contable	Fecha de adquisición	Descripción del inmueble adquirido	Costo total del bien inmueble adquirido	Ubicación del bien	Importe pagado en el ejercicio

Bajo protesta de decir verdad declaramos que los Estados Financieros y sus notas, son razonablemente correctos y son responsabilidad del emisor.



H. AYUNTAMIENTO
TAMPACÁN, S.L.P.
2018 - 2021



H. AYUNTAMIENTO
TAMPACÁN, S.L.P.
2018 - 2021



H. AYUNTAMIENTO
TAMPACÁN, S.L.P.
2018 - 2021



H. AYUNTAMIENTO
TAMPACÁN, S.L.P.
2018 - 2021



H. AYUNTAMIENTO
TAMPACÁN, S.L.P.
2018 - 2021



H. AYUNTAMIENTO
TAMPACÁN, S.L.P.
2018 - 2021

1112-01-04-006	CTA BANORTI	JUJERES 2019 1058173773	
1112-01-04-007	CTA BANORTE	ROI 2019 1065319609	
1112-01-03-003	CTA BANORTE FEM	2019 NVA 1081849021	22,361.23
1112-01-02-004	CTA BANORTE FISM	2019 II NVA 1081849030	464,870.97
Total efectivo y equivalentes			1,722,590.10
			1,699,088.12

Bejo protesta de decir verdad declaramos que los Estados Financieros y sus notas, son razonablemente correctos y son responsabilidad del emisor.



PRESENCIA
ESTADOS UNIDOS MEXICANOS
MUNICIPIO DE JUCHITÁN DE ZARAGOZA, OAXACA
 LIC. BRISSEIRE SANCHEZ LOPEZ
 PRESIDENTE MUNICIPAL
 H. AYUNTAMIENTO
 TAMPACAN, S.L.P.
 2018 - 2021



TESORERIA
MUNICIPIO DE JUCHITÁN DE ZARAGOZA, OAXACA
 DEIBYS HERNANDEZ HERNANDEZ
 TESORERO MUNICIPAL
 ELABORO
 H. AYUNTAMIENTO
 TAMPACAN, S.L.P.
 2018-2021



SINDICATURA
ESTADOS UNIDOS MEXICANOS
MUNICIPIO DE JUCHITÁN DE ZARAGOZA, OAXACA
 C. BENITA PEDRAZA REYES
 SINDICO
 Vo.Bo.
 H. AYUNTAMIENTO
 TAMPACAN, S.L.P.
 2018 - 2021



CONTROLADORIA INTERNA
ESTADOS UNIDOS MEXICANOS
MUNICIPIO DE JUCHITÁN DE ZARAGOZA, OAXACA
 CR. JUANA SILVIA ARGUELLES SANCHEZ
 CONTRALOR
 REVISO
 H. AYUNTAMIENTO
 TAMPACAN, S.L.P.
 2018 - 2021



Notas a los Estados Financieros / Notas de Desglose
 Notas al Estado de Flujos de Efectivo

Conciliación de los Flujos de Efectivo Netos de las Actividades de Operación y la cuenta de Ahorro/Desahorro antes de Rubros Extraordinarios

Municipio de Tampacán, S.L.P.

	2019	2018
Ahorro/Desahorro antes de rubros Extraordinarios	X	X
<i>Movimientos de partidas (o rubros) que no afectan al efectivo.</i>		
Depreciación	X	X
Amortización	X	X
Incrementos en las provisiones	X	X
Incremento en inversiones producido por revaluación	(X)	(X)
Ganancia/pérdida en venta de propiedad, planta y equipo	(X)	(X)
Incremento en cuentas por cobrar	(X)	(X)
Partidas extraordinarias	(X)	(X)

Bajo protesta de decir verdad declaramos que los Estados Financieros y sus notas, son razonablemente correctos y son responsabilidad del emisor.

H. AYUNTAMIENTO
 TAMPACÁN, S.L.P.
 2018 - 2021

LIC. BRISSEIRE SANCHEZ LOPEZ
 PRESIDENTE MUNICIPAL
 AUTORIZÓ

C. BENITA PEDRAZA REYES
 SÍNDICO
 Vo.Bo.

H. AYUNTAMIENTO
 TAMPACÁN, S.L.P.
 2018 - 2021



H. AYUNTAMIENTO
 TAMPACÁN, S.L.P.
 2018-2021

TESORERO MUNICIPAL
 ELABORÓ



H. AYUNTAMIENTO
 TAMPACÁN, S.L.P.
 2018 - 2021

CP. JUANA SILVIA ARGÜELLES SANCHEZ
 CONTRALOR
 REVISÓ



**Notas a los Estados Financieros / Notas de Desglose
Conciliación entre los ingresos presupuestarios y contables
Correspondiente del 1 de Enero al 31 de Diciembre del 2019
(Cifras en pesos)**



Municipio de Tampacán, S.L.P.

1. Ingresos Presupuestarios	\$ 96,357,483
2. Más ingresos contables no presupuestarios	\$ -
Incremento por variación de inventarios	
Disminución del exceso de estimaciones por pérdida o deterioro u obsolescencia	
Disminución del exceso de provisiones	
Otros ingresos y beneficios varios	
Otros ingresos contables no presupuestarios	
3. Menos ingresos presupuestarios no contables	\$ -
Productos de capital	
Aprovechamientos capital	
Ingresos derivados de financiamientos	
Otros Ingresos presupuestarios no contables	
4. Ingresos Contables (4 = 1 + 2 - 3)	\$ 96,357,483

Bajo protesta de decir verdad declaramos que los Estados Financieros y sus notas, son razonablemente correctos y son responsabilidad del emisor.

H. AYUNTAMIENTO
TAMPACÁN, S.L.P.
2018-2021

LIC. BRISSEIRE SANCHEZ LOPEZ
PRESIDENTE MUNICIPAL
AUTORIZÓ

C. BENITA PEDRAZA REYES
SÍNDICO
Vo.Bo.



H. AYUNTAMIENTO
TAMPACÁN, S.L.P.
2018-2021

CP. DEIBYS HERNÁNDEZ HERNÁNDEZ
TESORERO MUNICIPAL
ELABORÓ



CP. SILVIA ARGÜELLES SANCHEZ
CONTRALOR
REVISÓ

H. AYUNTAMIENTO
TAMPACÁN, S.L.P.

H. AYUNTAMIENTO
TAMPACÁN, S.L.P.

Precisiones al formato de conciliación de ingresos:

- Ingresos presupuestarios.** Importe total de los ingresos reflejados en el estado analítico de ingresos (presupuestario).
- Ingresos contables no presupuestarios.** Representa el importe total de los ingresos contables que no tienen efectos presupuestarios.
- Ingresos presupuestarios no contables.** Representa el importe total de los ingresos presupuestarios que no tienen efectos en los ingresos contables.
- Ingresos contables.** Importe total de los ingresos reflejados en el estado de actividades.



Notas a los Estados Financieros / Notas de Desglose
Conciliación entre los Egresos Presupuestarios y los Gastos Contables
Correspondiente del 1 de Enero al 31 de Diciembre del 2019
(Cifras en pesos)



Municipio de Tampacán, S.L.P.

1. Total de egresos (presupuestarios)		\$ 99,540,958
2. Menos egresos presupuestarios no contables		
2.1 MATERIAS PRIMAS Y MATERIALES DE PRODUCCIÓN Y COMERCIALIZACIÓN	-	
2.2 MATERIALES Y SUMINISTROS	3,155,997.31	
2.3 MOBILIARIO Y EQUIPO DE ADMINISTRACIÓN	111,420.90	
2.4 MOBILIARIO Y EQUIPO EDUCACIONAL Y RECREATIVO	840.00	
2.5 EQUIPO E INSTRUMENTAL MÉDICO Y DE LABORATORIO	-	
2.6 VEHÍCULOS Y EQUIPO DE TRANSPORTE	469,999.53	
2.7 EQUIPO DE DEFENSA Y SEGURIDAD	9,280.00	
2.8 MAQUINARIA, OTROS EQUIPOS Y HERRAMIENTAS	60,997.28	
2.9 ACTIVOS BIOLÓGICOS	-	
2.10 BIENES INMUEBLES	-	
2.11 ACTIVOS INTANGIBLES	-	
2.12 OBRA PÚBLICA EN BIENES DE DOMINIO PÚBLICO	39,630,914.85	
2.13 OBRA PÚBLICA EN BIENES PROPIOS	1,810,665.16	
2.14 ACCIONES Y PARTICIPACIONES DE CAPITAL	-	
2.15 COMPRA DE TÍTULOS Y VALORES	-	
2.16 CONCESIÓN DE PRÉSTAMOS	-	
2.17 INVERSIONES EN FIDEICOMISOS, MANDATOS Y OTROS ANALÓGOS	-	
2.18 PROVISIONES PARA CONTINGENCIAS Y OTRAS EROGACIONES ESPECIALES	-	
2.19 AMORTIZACIÓN DE LA DEUDA PÚBLICA	-	
2.20 ADEUDOS DE EJERCICIOS FISCALES ANTERIORES (ADEFAS)	1,083,354.32	
2.21 OTROS EGRESOS PRESUPUESTARIOS NO CONTABLES	-	
3. Más gastos contables no presupuestales		\$ -
3.1 ESTIMACIONES, DEPRECIACIONES, DETERIOROS, OBSOLESCENCIA Y AMORTIZACIONES	-	
3.2 PROVISIONES	-	
3.3 DISMINUCIÓN DE INVENTARIOS	-	
3.4 AUMENTO POR INSUFICIENCIA DE ESTIMACIONES POR PÉRDIDA O DETERIORO U OBSOLESCENCIA	-	
3.5 AUMENTO POR INSUFICIENCIA DE PROVISIONES	-	
3.6 OTROS GASTOS	-	
4. Total de Gasto Contable (4 = 1 - 2 + 3)		\$ 53,207,488

Bajo protesta de decir verdad declaramos que los Estados Financieros y sus notas son verdaderamente correctos y son responsabilidad del emisor.

H. AYUNTAMIENTO
TAMPACÁN, S.L.P.
2018-2021

[Signature]

LIC. BRISLAIRE SANCHEZ LOPEZ
PRESIDENTE MUNICIPAL
AUTORIZO

SINDICATO
ESTADOS UNIDOS MEXICANOS

[Signature]

C. BENITA PEDRAZA REYES
SÍNDICO
Vo.Bo.

TESORERÍA
ESTADOS UNIDOS MEXICANOS

H. AYUNTAMIENTO DEBIERTE
TAMPACÁN, S.L.P.
2018-2021

[Signature]

CE. JUANA SILVIA ARGÜEILLES SANCHEZ
CONTRALOR
REVISÓ

H. AYUNTAMIENTO
TAMPACÁN, S.L.P.
2018 - 2021

Precisiones al formato de conciliación de egresos – gastos	
a)	Egresos presupuestarios. Importe total de los egresos devengados en el estado analítico de egresos (presupuestario).
b)	Gastos contables no presupuestarios. Representa el importe total de los gastos contables que no tienen efectos presupuestarios.
c)	Egresos presupuestarios no contables. Representa el importe total de los egresos presupuestarios que no tienen efectos en los gastos contables.
d)	Gastos contables. Importe total de los gastos reflejados en el estado de actividades.



Notas a los Estados Financieros
Notas de Memoria (Cuentas de Orden)
MUNICIPIO DE TAMPACÁN, S.L.P.



Anexo C-28

Las cuentas de orden se utilizan para registrar movimientos de valores que no afecten o modifiquen el balance del ente contable, sin embargo, su incorporación en libros es necesaria con fines de recordatorio contable, de control y en general sobre los aspectos administrativos, o bien para consignar sus derechos o responsabilidades contingentes que puedan o no presentarse en el futuro.

Las cuentas que se manejan para efectos de este documento son las siguientes:

A) Contables:

Cuenta	Nombre de la Cuenta	Saldo Inicial	Saldo Final	Flujo
	NO APLICA			

B) Presupuestales:

NOTAS DE MEMORIA

Cuenta	Nombre de la Cuenta	Saldo Inicial	Saldo Final	Flujo
8110-00-0000-00-0000-0000	LEY DE INGRESOS ESTIMADA	68,725,925.00	71,088,933.00	
8120-00-0000-00-0000-0000	LEY DE INGRESOS POR EJECUTAR	-	-	
8130-00-0000-00-0000-0000	LEY DE INGRESOS MODIFICADA	24,458,902.46	25,268,549.81	
8140-00-0000-00-0000-0000	LEY DE INGRESOS DEVENGADA	93,184,827.46	96,357,482.81	
8150-00-0000-00-0000-0000	LEY DE INGRESOS RECAUDADA	93,184,827.46	95,303,162.17	
8210-00-0000-00-0000-0000	PRESUPUESTO DE EGRESOS APROBADO	68,725,925.00	71,088,933.00	
8220-00-0000-00-0000-0000	PRESUPUESTO DE EGRESOS POR EJERCER	360,466.47	-	
8230-00-0000-00-0000-0000	PRESUPUESTO DE EGRESOS MODIFICADO	24,841,494.24	28,462,024.74	
8240-00-0000-00-0000-0000	PRESUPUESTO COMPROMETIDO	93,209,952.77	99,540,957.74	
8250-00-0000-00-0000-0000	PRESUPUESTO DEVENGADO	93,209,952.77	99,540,957.73	
8260-00-0000-00-0000-0000	PRESUPUESTO DE EGRESOS EJERCIDO	91,370,208.47	97,455,995.88	
8270-00-0000-00-0000-0000	PRESUPUESTO DE EGRESOS PAGADO	91,349,420.26	97,165,874.76	

Bajo protesta de decir verdad declaramos que los Estados Financieros y Anexos son correctos, verídicos y son responsabilidad del emisor.

H. AYUNTAMIENTO
TAMPACÁN, S.L.P.
2018 - 2021


DR. BRISSEIRE SANCHEZ LOPEZ
PRESIDENTE MUNICIPAL
AUTORIZO

C. BENITA PEDRAZA REYES
SÍNDICO
Vo.Bo.



H. AYUNTAMIENTO
TAMPACÁN, S.L.P.
2018 - 2021

EIBYS HERNÁNDEZ HERNÁNDEZ
TESORERO MUNICIPAL
ELABORÓ



CP. JULIANA SILMA ARGÜELLES SANCHEZ
CONTRALOR
REVISÓ

H. AYUNTAMIENTO
TAMPACÁN, S.L.P.

H. AYUNTAMIENTO
TAMPACÁN, S.L.P.
2018 - 2021

NOTA: Las cuentas y conceptos utilizados en los instructivos es sólo para efectos de ejemplificar su llenado (se contemplarán las cuentas 7000 y 8000 del Plan de Cuentas)

Descripción
CUENTA: Corresponde al número de la cuenta de acuerdo al plan de cuentas emitido por el CONAC.
NOMBRE DE LA CUENTA: Corresponde al nombre o descripción de la cuenta de acuerdo al plan de cuentas emitido por el CONAC.
SALDO INICIAL: Saldo al 31 de diciembre del año anterior a la Cuenta Pública que se presenta.
SALDO FINAL: importe final del periodo que corresponde la Cuenta Pública presentada.
FLUJO: Diferencia entre el saldo final y el inicial presentados.

NOTAS DE GESTIÓN ADMINISTRATIVA
INFORME DEL 1 DE ENERO AL 31 DE DICIEMBRE DE 2019
MUNICIPIO DE TAMPACÁN, S.L.P.

1. Introducción:

La elaboración y presentación de estados financieros, así como otros informes, atienden a los requerimientos de los usuarios dentro del marco jurídico que les aplica.

La integración de dichos estados se llevará a cabo con base en los datos y cifras generadas por el ente público, de acuerdo a sus facultades y características particulares.

El sistema contable permitirá la generación periódica de los estados y la información financiera que a continuación se detalla:

- a) Información contable;
- b) Información presupuestaria;
- c) Información programática;
- d) Información complementaria para generar las cuentas nacionales y atender otros requerimientos provenientes de organismos internacionales de los que México forma parte.

2. Panorama Económico y Financiero:

La principal actividad es el cultivo de maíz, frijol, naranja y café cereza.

La comercialización de los productos debido a las necesidades humanas se destina al autoconsumo y cuando se tienen excedentes se comercializa en el ámbito local o hacia la misma región.

En cuanto a la producción de naranja, esta se comercializa en el ámbito estatal y nacional.

Industria Manufacturera.

Las diversas empresas manufactureras dentro del municipio son establecimientos industriales que dan empleo a varias personas.

Comercio.

La actividad comercial del municipio se lleva a cabo en establecimientos de diferentes giros y tamaños, de propiedad privada, empleando a varias personas. El sector oficial participa con establecimientos comerciales, tanto en la zona rural como urbana.

Servicios.

La demanda de servicios en el municipio es atendida por varios establecimientos y la oferta es diversificada para atender necesidades personales, profesionales, de reparación y

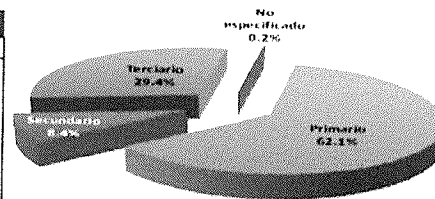
NOTAS DE GESTIÓN ADMINISTRATIVA
INFORME DEL 1 DE ENERO AL 31 DE DICIEMBRE DE 2019
MUNICIPIO DE TAMPACÁN, S.L.P.

mantenimiento, de bienestar social, cultural y de recreación entre otros. Esta actividad genera varios empleos entre la población local.

De acuerdo con cifras al año 2010¹ presentadas por el INEGI, la población en los sectores económicos se presenta de la siguiente manera

Índice de Dependencia Económica es 2.52 (personas por cada activo ocupado)
 (Población total 15,616 entre Población económicamente ocupada 4,505 personas)

Sector	Rama de Actividad	Actividad Económica	Personas	%
Primario	Agricultura	Agricultura ganadera, forestal y caza	2,296	51.1
		Industria (petrolero)		
		Productos agropecuarios y forestales, textiles, prendas de vestir y manufacturas ligeras, productos de la minería, papel y derivados, sustancias químicas, productos de la industria metálica, metales, metales no ferrosos, productos metálicos, plásticos y textiles	372	8.4
Terciario	Comercio y Servicios	Electricidad, gas y agua		
		Tráfico de mercancías y turismo, transporte, alojamiento y comunicaciones, servicios financieros, seguros y actividades inmobiliarias y de alquiler, servicios culturales, recreativos y personales, servicios de información y otros	1,837	40.9
No Especificado			9	0.2
TOTAL			4,505	100.0



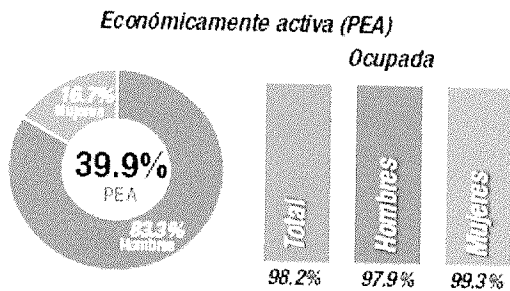
Población ocupada 4,505

Población de 12 años y más Económicamente Activa y Ocupada			
Población total	Población de 12 años y más	Población económicamente activa	Población ocupada
15,616	11,962	4,505	4,505

Además, se citan los datos contenidos del Panorama socio demográfico de San Luis Potosí 2015²:

Características económicas

Población de 12 años y más



No económicamente activa (PNEA)



Nota: Los indicadores presentados son estimaciones obtenidas a partir de la Encuesta Intercensal 2015, sus estadísticas de precisión y confianza pueden consultarse en www.inegi.org.mx

1INEGI. (2010). Censo de Población y Vivienda 2010. 2010, de INEGI Sitio web: http://www3.inegi.org.mx/rnm/index.php/catalog/71/related_materials?idPro=2
 2INEGI. (2015). Panorama sociodemográfico de San Luis Potosí 2015. 2015, de INEGI Sitio web: <https://www.inegi.org.mx/programas/intercensal/2015>

NOTAS DE GESTIÓN ADMINISTRATIVA
INFORME DEL 1 DE ENERO AL 31 DE DICIEMBRE DE 2019
MUNICIPIO DE TAMPACÁN, S.L.P.

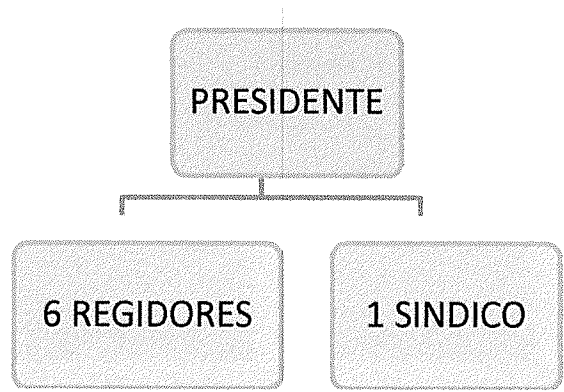
3. Autorización e Historia:

Se informará sobre:

a) *Fecha de creación del Municipio:*

El nombre de este municipio es de indudable origen huasteco Tampacán cuyas raíces son: Tam, lugar y Pacán, cimientos; lo que nos da el primitivo significado de "Lugar de cimientos". El 14 de diciembre de 1861 el Congreso del Estado dictó su decreto número 4 por medio del cual se le da la categoría de municipio.

b) *Principales cambios en su estructura durante el ejercicio 2018.*



4. Organización y Objeto Social:

Se informará sobre:

a) **Objeto social.**

Misión

Somos un Gobierno, honesto, transparente, incluyente, abierto y respetuoso de los derechos humanos; que brinda bienes y servicios de calidad y crea mejores oportunidades de vida para las personas que habitan en el Municipio de Tampacán un gobierno con sentido humano buscando una mejora para su bienestar, procurando un desarrollo sustentable.

Visión

Ser un municipio con un Gobierno líder en desarrollo metropolitano, comprometido con sus habitantes y la garantía de sus derechos; que genere progreso, confianza y oportunidades, promoviendo la participación y el desarrollo sustentable en un marco de legalidad, justicia y transparencia.

NOTAS DE GESTIÓN ADMINISTRATIVA
INFORME DEL 1 DE ENERO AL 31 DE DICIEMBRE DE 2019
MUNICIPIO DE TAMPACÁN, S.L.P.

Valores: En el H. Ayuntamiento de Tampacán consideramos nuestro desempeño ético como la manera de vivir cotidianamente todos los valores que asumimos como necesarios en nuestro quehacer, reflejándolos en todas nuestras acciones, estos son: Responsabilidad. Solidaridad. Compromiso Social. Trabajo en Equipo.

b) Principales actividades.

El Municipio Libre constituye la base de la división territorial y de la organización política y administrativa del Estado y tendrá a su cargo la administración y gobierno de los intereses municipales, conforme a las bases siguientes:

V. Los municipios en los términos de las leyes federales y estatales relativas, estarán facultados para:

c) Participar en la formulación de planes de desarrollo regional, los cuales deberán estar en concordancia con los planes generales de la materia. Cuando la Federación o el Estado elaboren proyectos de desarrollo regional, deberán asegurar la participación de los municipios.

c) Régimen Jurídico que le es aplicable. (Forma como está dado de alta el municipio ante la Secretaría de Hacienda y Crédito Público).

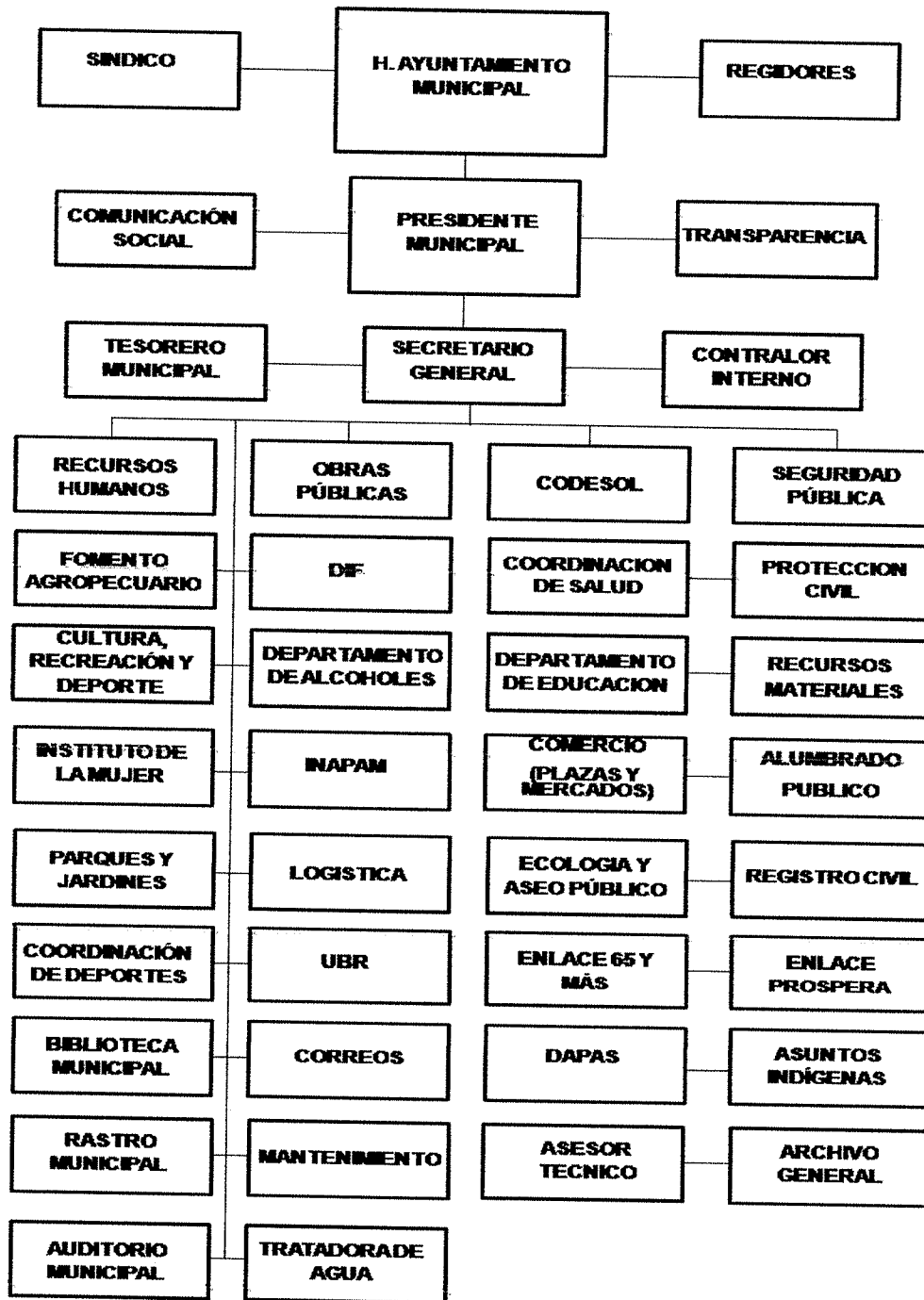
El Ejercicio Fiscal es en base al año calendarios, con un régimen jurídico de Gobierno Municipal.

d) Consideraciones fiscales del municipio: obligaciones fiscales (revelar el tipo de contribuciones que esté obligado a pagar o retener).

El Municipio de Tampacán está registrado bajo un régimen fiscal de Persona Moral con fines no lucrativos con RFC MTS850101HIA y sus obligaciones fiscales de Impuesto Sobre la renta, como Retenedor de Sueldos y Salarios, así como Retenedor por Honorarios y Arrendamientos de Personas Físicas.

e) Estructura organizacional básica

NOTAS DE GESTIÓN ADMINISTRATIVA
INFORME DEL 1 DE ENERO AL 31 DE DICIEMBRE DE 2019
MUNICIPIO DE TAMPACÁN, S.L.P.



f) Fideicomisos, mandatos y análogos de los cuales es fideicomitente o fideicomisario. **NO APLICA**

NOTAS DE GESTIÓN ADMINISTRATIVA
INFORME DEL 1 DE ENERO AL 31 DE DICIEMBRE DE 2019
MUNICIPIO DE TAMPACÁN, S.L.P.

5. Bases de Preparación de los Estados Financieros:

De acuerdo a la Ley de Contabilidad Gubernamental publicada en el Diario Oficial de la federación el 31 de Diciembre de 2008. Y que entra en vigor desde el 1 de Enero de 2012. La presente Ley es de orden público y tiene como objeto establecer los criterios generales que regirán la contabilidad gubernamental y la emisión de información financiera de los entes públicos, con el fin de lograr su adecuada armonización, la presente Ley es de observancia obligatoria para los poderes Ejecutivo, Legislativo y Judicial de la Federación, los Estados y el Distrito Federal; los Ayuntamientos de los Municipios; los órganos político-administrativos de las demarcaciones territoriales del Distrito Federal; las entidades de la administración pública paraestatal, ya sean federales, estatales o municipales y los órganos autónomos federales y estatales.

Entendiéndose por armonización la revisión, reestructuración y compatibilización de los modelos contables vigentes a nivel nacional, a partir de la adecuación y fortalecimiento de las disposiciones jurídicas que las rigen, de los procedimientos para el registro de las operaciones, de la información que deben generar los sistemas de contabilidad gubernamental y de las características y contenido de los principales informes de rendición de cuentas.

De acuerdo con la entrada en vigor de la LGCG, el Ayuntamiento de Tampacán usa el software SACG, con el cual se cumple con todos los aspectos esenciales para dar cumplimiento cabal a las disposiciones así requeridas.

Los objetivos específicos que se pretenden alcanzar son los siguientes:

- ✓ Registrar en forma veraz y oportuna las operaciones realizadas durante el periodo operativo.
- ✓ Facilitar el registro de las operaciones y el análisis de la información que genera.
- ✓ Asegurar la consistencia en la forma de registrar las operaciones.
- ✓ Detallar el registro por ciclo de operaciones.
- ✓ Realizar las funciones y actividades en forma sistematizada.
- ✓ Efectuar el registro simultáneo contable-presupuestal.
- ✓ Controlar el registro de las operaciones sobre bases acumulativas.
- ✓ Registrar las operaciones en tiempo real.
- ✓ Consolidar la información a nivel estatal.
- ✓ Generar información financiera y contable en forma oportuna, con el fin de hacer más eficiente la toma de decisiones.

NOTAS DE GESTIÓN ADMINISTRATIVA
INFORME DEL 1 DE ENERO AL 31 DE DICIEMBRE DE 2019
MUNICIPIO DE TAMPACÁN, S.L.P.

6. Políticas de Contabilidad Significativas:

Durante el ejercicio 2019 se dio cumplimiento a lo estipulado con respecto a la depreciación de los bienes muebles e inmuebles utilizando de la última reforma publicada en el DOF 22-12-2014.

Dentro del reconocimiento inicial de las diferencias arrojadas por la conciliación Físico-Contable, tanto de existencias se reconocerán afectando las cuentas correspondientes al rubro Resultado de Ejercicios anteriores y a la cuenta del grupo de Activo no Circulante correspondiente, para el caso que derive de la baja de bienes, entre otros, por pérdida, obsolescencia, deterioro, extravió, robo o siniestro ésta se registra mediante abono al activo no circulante que corresponde y cargo a la cuenta Disminución de Bienes por pérdida, obsolescencia y deterioro. Para el caso de los bienes no localizados se procederá a la baja de los bienes y se realizan los procedimientos administrativos correspondientes notificándose a los órganos internos de control:

- a) El objetivo es tener un registro completo, confiable y actualizado que asegure la transparencia de la información necesaria y se coadyuve a una gestión prudente y responsable de la Hacienda Pública.
- b) El bien se hubiere extraviado, robado o siniestrado, el Ente Público deberá levantar acta administrativa haciendo constar los hechos, así como cumplir los demás actos y formalidades establecidas en la legislación aplicable en cada caso.

A diciembre de 2015 Atendiendo a la Norma Internacional de Contabilidad del Sector Público (NICS 10-Información Financiera en Economías Hiperinflacionarias), se deberá actualizar el patrimonio cuando el Índice Nacional de Precios al Consumidor acumulada durante un periodo de tres años sea igual o superior al 100%.

El efecto de la actualización de las cuentas de activo, pasivo y patrimonio (re expresión) se realizará contra la cuenta 3.1.3 Actualización de la Hacienda Pública/Patrimonio.

Asimismo no se cuenta con un Método de valuación de la inversión en acciones de Compañías Subsidiarias no consolidadas y asociadas.

El Sistema y método de valuación de inventarios representa el valor de la existencia de materiales y suministros de consumo para el desempeño de las actividades del Ayuntamiento valuadas a un precio promedio calculado con las cotizaciones que se realizan en el mes para cada producto específico en una misma fuente de información de cada una de las partidas de Materiales, útiles y equipos menores de oficina, Materiales, útiles y equipos menores de tecnologías de la información y comunicaciones, Productos alimenticios para personas y Productos Químicos, Farmacéuticos y de Laboratorio, los cuales al no ser enajenados no se cuenta con un Método de Costo de lo Vendido.

NOTAS DE GESTIÓN ADMINISTRATIVA
INFORME DEL 1 DE ENERO AL 31 DE DICIEMBRE DE 2019
MUNICIPIO DE TAMPACÁN, S.L.P.

7. Posición en Moneda Extranjera y Protección por Riesgo Cambiario:

Teniendo presente el postulado de revelación suficiente e importancia relativa se informa que el Ayuntamiento de Tampacán no cuenta con operaciones en el Extranjero por consiguiente no se tiene riesgo de la libre fluctuación en las divisas del mercado, Así mismo tampoco cuenta con inversiones en acciones de sus Órganos Intermunicipales.

8. Reporte Analítico del Activo:

Actualmente se llevan a cabo los registros contables con base en las reglas de registro y valoración del patrimonio contemplado en el artículo 27 de LGCG, en los cuales se consideran los siguientes puntos relevantes por las áreas:

- 1) Llevar a cabo el levantamiento físico del inventario de los bienes a que se refiere el artículo 23 de la ley.
- 2) Que el inventario esté debidamente conciliado con el registro contable,
- 3) Que en el caso de los bienes inmuebles, no se establezca un valor inferior al catastral que le Corresponda

La vida útil de los diferentes Activos está considerada de 5 a 10 años con un porcentaje anual del 10% y los cambios en la depreciación suelen ser variables.

9. Fideicomisos, Mandatos y Análogos: No Aplica

10. Reporte de la Recaudación:

- a) Análisis del comportamiento de la recaudación, de forma separada los ingresos locales de los federales:

Para el ejercicio fiscal 2019 tomado como referencia el presupuesto se reportó un aumento del 102% en los ingresos locales, y un incremento del 13% en ingresos federales. Se presenta el desglose en la siguiente tabla:

INGRESOS LOCALES		2019	PRESUPUESTO	DIFERENCIA	%
INGRESOS DE GESTION		1,085,917.58	891,686	194,231.58	18%
Impuestos		521,012	653,897	-132,885	20%
Contribuciones de Mejoras		0	0	0	0
Derechos		472,909	234,609	238,300	102%
Productos		0	0	0	0
Aprovechamientos		91,996.58	3,180	88,816.58	289%
INGRESOS FEDERALES		2019	PRESUPUESTO	DIFERENCIA	%
Participaciones, Aportaciones, Transferencias, Asignaciones, Subsidios, y Otras Ayudas		94,217,243.62	70,197,247	24,019,996.62	34%
Participaciones y Aportaciones		94,217,243.62	70,197,247	24,019,996.62	34%
TRANSFERENCIAS, ASIGNACIONES SUBSIDIOS, Y OTRAS AYUDAS		0	0	0	

NOTAS DE GESTIÓN ADMINISTRATIVA
INFORME DEL 1 DE ENERO AL 31 DE DICIEMBRE DE 2019
MUNICIPIO DE TAMPACÁN, S.L.P.

b) Proyección de la recaudación e ingresos en el mediano plazo:

MUNICIPIO DE TAMPACÁN S.L.P.			
Proyecciones de Ingresos - LDF			
(PESOS)			
(CIFRAS NOMINALES)			
Concepto	2018	2019	2020
1. Ingresos de Libre Disposición	20,896,607.00	21,523,505.21	800,760.64
A. Impuestos	653,897.00	673,513.91	476,472.00
C. Contribuciones de Mejoras			
D. Derechos	234,609.00	241,647.27	292,814.82
E. Productos			
F. Aprovechamientos	3,180.00	3,275.40	31,473.82
H. Participaciones	20,004,921.00	20,605,068.63	23,953,007.15
A. Aportaciones	42,943,654.00	44,231,963.62	60,548,590.37
B. Convenios		9,450,000.00	
4. Total de Ingresos Proyectados	63,840,261.00	75,205,468.83	85,302,358.16

NOTAS DE GESTIÓN ADMINISTRATIVA
INFORME DEL 1 DE ENERO AL 31 DE DICIEMBRE DE 2019
MUNICIPIO DE TAMPACÁN, S.L.P.

11. Información sobre la Deuda y el Reporte Analítico de la Deuda:
No Aplica

12. Calificaciones otorgadas:
No Aplica

13. Proceso de Mejora:

El Municipio de Tampacán se encuentra en la implementación del Sistema de Calidad y controles internos que nos promueve la constante vigilancia de los procedimientos que generan un servicio a la comunidad, mediante la evaluación de distintos indicadores de gestión para poder generar los procesos de mejora.

14. Información por Segmentos:

El Municipio puede generar información de acuerdo a las fuentes de financiamiento y a los clasificadores de ingresos y egresos emitidos por el Consejo Nacional de Armonización Contable, por Unidad Responsable, por proceso o proyecto.

15. Eventos Posteriores al Cierre:

El municipio informará el efecto en sus estados financieros de aquellos hechos ocurridos en el período posterior al que informa, que proporcionan mayor evidencia sobre eventos que le afecten económicamente y que no se conocían a la fecha de cierre.
-No Aplica-

16. Partes Relacionadas:

No existen partes relacionadas que pudieran ejercer influencia significativa sobre la toma de decisiones financieras y operativas.

NOTAS DE GESTIÓN ADMINISTRATIVA

INFORME DEL 1 DE ENERO AL 31 DE DICIEMBRE DE 2019

MUNICIPIO DE TAMPACÁN, S.L.P.

Bajo protesta de decir verdad declaramos que los Estados Financieros y sus notas, son razonablemente correctos y son responsabilidad del emisor



H. AYUNTAMIENTO
TAMPACÁN, S.L.P.
2018-2021

LIC. BRISSEIRE SANCHEZ LOPEZ
PRESIDENTE MUNICIPAL
AUTORIZÓ



H. AYUNTAMIENTO
TAMPACÁN, S.L.P.
2018-2021

CP. DEIBYS HERNÁNDEZ HERNÁNDEZ
TESORERO MUNICIPAL
ELABORÓ



C. BENITA PEDRAZA REYES
SÍNDICO
Vo.Bo.



CP. JUANA SILVIA ARGÜELLES SANCHEZ
CONTRALOR
REVISÓ

H. AYUNTAMIENTO
TAMPACÁN, S.L.P.
2018 - 2021

H. AYUNTAMIENTO
TAMPACÁN, S.L.P.
2018 - 2021

Notas:

1. Las Notas de Gestión Administrativa son de texto libre, debiendo ajustarse al Manual de Contabilidad Gubernamental emitido por el CONAC.
2. Las Notas de Gestión Administrativa se deberán llenar en todos sus apartados, en caso de que no se tenga información por presentar en alguno de ellos se tendrá que incluir la leyenda «No aplica».

Cuenta Pública 2019
Municipio de Tampacán
Estado Analítico de Ingresos
Del 1 de Enero al 31 de Diciembre de 2019

Rúbrico de Ingresos	Ingreso			Diferencia (6-5-1)
	Estimado (1)	Ampliaciones y Retenciones (2)	Modificado (3=1+2)	
			Devengado (4)	Recaudado (5)
Impuestos	653,897	-132,865	521,012	521,012
Cuotas y Aportaciones de Seguridad Social	0	0	0	0
Contribuciones de Mejoras	0	0	0	0
Derechos	234,609	238,300	472,909	472,909
Productos	0	0	0	0
Aprovechamientos	3,180	88,817	91,997	91,997
Ingresos por Venta de Bienes, Prestación de Servicios y Otros Ingresos	0	1	1	1
Participaciones, Aportaciones, Convenios, Incentivos Derivados de la Colaboración Fiscal y Otros Distintos de Aportaciones	70,197,247	25,074,317	95,271,564	94,217,244
Transferencias, Asignaciones, Subsidios y Subvenciones, y Pensiones y Asignaciones	0	0	0	0
Ingresos Derivados de Financiamientos	0	0	0	0
Total	71,088,933	25,268,550	96,357,483	95,303,162
			Ingresos excedentes ¹	24,214,229

**H. AYUNTAMIENTO
TAMPACÁN, S.L.P.
2018 - 2021**

LIC. MARIA DE JESUS FOSADIAS POSADAS
REGIDOR DE HACIENDA

LIC. JOHANA SILVIA ARQUELES SANCHEZ
CONTRALOR INTERNO

**ES OBRA
DE LOS
ESTADOS UNIDOS MEXICANOS**

**H. AYUNTAMIENTO
TAMPACÁN, S.L.P.
2018 - 2021**

C.P. DEIBYS HERNÁNDEZ HERNÁNDEZ
TESORERO MUNICIPAL

C. BENITA PEDRAZA REYES
SINDICO MUNICIPAL



**H. AYUNTAMIENTO
TAMPACÁN, S.L.P.
2018 - 2021**

**H. AYUNTAMIENTO
TAMPACÁN, S.L.P.
2018 - 2021**

0
0045

Cuenta Pública 2019
Municipio de Tampacán
Estado Analítico de Ingresos
Del 1 de Enero al 31 de Diciembre de 2019

Estado Analítico de Ingresos Por Fuente de Financiamiento	Estimado (1)		Ampliaciones y Reducciones (2)		Ingreso Modificado (3= 1+2)		Devenido (4)		Recaudado (5)		Diferencia (6= 5-4)	
Ingresos del Poder Ejecutivo Federal o Estatal y de los Municipios												
Impuestos	653,897		-132,885		521,012		521,012		521,012		-132,885	
Cuotas y Aportaciones de Seguridad Social	0		0		0		0		0		0	
Contribuciones de Mejoras	0		0		0		0		0		0	
Derechos	234,809		238,300		472,909		472,909		472,909		238,300	
Productos	0		0		0		0		0		0	
Aprovechamientos	3,180		88,817		91,997		91,997		91,997		88,817	
Participaciones, Aportaciones, Convenios, Incentivos Derivados de la Colaboración Fiscal y Fondos Distintos de Aportaciones	70,187,247		25,074,317		95,271,564		95,271,564		94,217,244		88,817	
Transferencias, Asignaciones, Subsidios y Subvenciones, y Pensiones y Jubilaciones	0		0		0		0		0		24,019,997	
Ingresos de los Entes Públicos de los Poderes Legislativo y Judicial, de los Organismos Autónomos y del Sector Parastatal o Paramunicipal, así como de las Empresas Productivas del Estado												
Cuotas y Aportaciones de Seguridad Social	0		0		0		0		0		0	
Productos	0		0		0		0		0		0	
Ingresos por Venta de Bienes, Prestación de Servicios y Otros Ingresos	0		0		0		0		0		0	
Transferencias, Asignaciones, Subsidios y Subvenciones, y Pensiones y Jubilaciones	0		1		1		1		1		1	
Ingresos derivados de financiamiento												
Ingresos Derivados de Financiamientos	0		0		0		0		0		0	
Total	71,886,933		25,268,590		96,357,483		96,357,483		95,205,182		24,149,997	

TESORERÍA
ESTADOS UNIDOS MEXICANOS
MUNICIPIO DE TAMPACÁN
2019-2021

H. AYUNTAMIENTO
TAMPACÁN, S.L.P.
2019-2021

TESORERO MUNICIPAL
C. BENITA PEDRAZA REYES
SINDICO MUNICIPAL

CONTRALORIA
ESTADOS UNIDOS MEXICANOS
MUNICIPIO DE TAMPACÁN
2019-2021

H. AYUNTAMIENTO
TAMPACÁN, S.L.P.
2019-2021

CONTRALOR INTERNO
CR. JUAN SILVIA RODRIGUEZ SANCHEZ

0 0040

Cuenta Pública 2019
Municipio de Tampacán
Estado Analítico del Ejercicio del Presupuesto de Egresos
Clasificación por Objeto del Gasto (Capítulo y Concepto)
Del 1 de Enero al 31 de Diciembre de 2019


Concepto	Egresos			Subejercicio		
	Aprobado 1	Ampliaciones/ (Reducciones) 2	Modificado 3=(1+2)		Devengado 4	Pagado 5
Servicios Personales	19,123,207	6,545,277	25,668,484	25,668,484	25,660,919	0
Remuneraciones al Personal de Carácter Permanente	15,432,878	2,790,922	18,223,800	18,223,800	18,223,800	0
Remuneraciones al Personal de Carácter Transitorio	1,670,168	1,226,297	2,896,465	2,896,465	2,896,465	0
Remuneraciones Adicionales y Especiales	2,020,361	940,460	2,960,821	2,960,821	2,963,292	0
Seguridad Social	0	0	0	0	0	0
Otras Prestaciones Sociales y Económicas	0	1,587,598	1,587,598	1,587,598	1,587,598	0
Provisiones	0	0	0	0	0	0
Pago de Estímulos a Servidores Públicos	0	0	0	0	0	0
Materiales y Suministros	3,153,060	4,032,098	7,185,158	7,185,158	7,185,158	0
Materiales de Administración, Emisión de Documentos y Artículos Oficiales	989,460	-278,697	720,763	720,763	720,763	0
Alimentos y Utensilios	130,000	282,102	412,102	412,102	412,102	0
Materiales Primas y Materiales de Producción y Comercialización	0	0	0	0	0	0
Materiales y Artículos de Construcción y de Reparación	80,000	3,804,793	3,884,793	3,884,793	3,884,793	0
Productos Químicos, Farmacéuticos y de Laboratorio	18,600	75,981	94,581	94,581	94,581	0
Combustibles, Lubrificantes y Aditivos	1,700,000	-85,230	1,614,770	1,644,770	1,644,770	0
Vestuario, Blancos, Prendas de Protección y Artículos Deportivos	0	51,789	51,789	51,789	51,789	0
Materiales y Suministros Para Seguridad	0	0	0	0	0	0
Herramientas, Refacciones y Accesorios Menores	225,000	151,731	376,731	376,731	376,731	0
Servicios Generales	3,362,360	17,898,636	21,260,996	21,260,996	20,940,226	0
Servicios Básicos	635,000	2,899,040	3,534,040	3,534,040	3,495,578	0
Servicios de Arrendamiento	6,000	3,812,063	3,818,063	3,818,063	3,806,525	0
Servicios Profesionales, Científicos, Técnicos y Otros Servicios	173,600	673,148	846,748	846,748	833,616	0
Servicios Financieros, Bancarios y Comerciales	154,500	-60,327	74,173	74,173	74,173	0
Servicios de Instalación, Reparación, Mantenimiento y Conservación	520,000	-239,895	280,305	280,305	280,305	0
Servicios de Traslado y Viáticos	800,000	899,655	899,655	899,655	899,655	0
Servicios Oficiales	596,370	-378,890	421,420	421,420	421,420	0
Otros Servicios Generales	476,890	3,949,992	4,546,302	4,546,302	4,298,684	0
Transferencias, Asignaciones, Subsidios y Otras Ayudas	931,109	1,327,739	2,258,848	2,258,848	2,258,848	0
Transferencias Internas y Asignaciones al Sector Público	0	0	0	0	0	0
Transferencias al Resto del Sector Público	0	0	0	0	0	0
Subsidios y Subvenciones	0	0	0	0	0	0
Ayudas Sociales	835,109	1,379,739	2,214,848	2,214,848	2,214,848	0
Pensiones y Jubilaciones	96,000	-52,000	44,000	44,000	44,000	0
Transferencias a Fideicomisos, Mandatos y Otros Análogos	0	0	0	0	0	0
Transferencias a la Seguridad Social	0	0	0	0	0	0
Donativos	0	0	0	0	0	0
Transferencias al Exterior	0	0	0	0	0	0
Bienes Muebles, Inmuebles e Intangibles	625,648	26,990	652,638	652,638	652,638	0
Mobiliario y Equipo de Administración	491,054	-379,633	111,421	111,421	111,421	0
Mobiliario y Equipo Educativo y Recreativo	94,493	-93,953	840	840	840	0
Equipo e Instrumental Médico y de Laboratorio	0	0	0	0	0	0
Vehículos y Equipo de Transporte	0	470,000	470,000	470,000	470,000	0
Equipo de Defensa y Seguridad	0	9,280	9,280	9,280	9,280	0
Maquinaria, Otros Equipos y Herramientas	0	60,997	60,997	60,997	60,997	0
Activos Biológicos	0	0	0	0	0	0
Bienes Inmuebles	0	0	0	0	0	0
Activos Intangibles	40,000	-40,000	0	0	0	0
Inversión Pública	42,943,654	-1,592,074	41,441,580	41,441,580	39,384,832	0
Obra Pública en Bienes de Dominio Público	9,000,000	30,630,915	39,630,915	39,630,915	36,411,671	0
Obra Pública en Bienes Propios	33,943,654	-32,132,959	1,810,695	1,810,695	973,161	0
Proyectos Productivos y Acciones de Fomento	0	0	0	0	0	0
Inversiones Financieras y Otras Provisiones	0	0	0	0	0	0


0

004

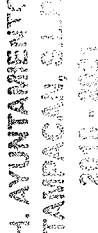
Cuenta Pública 2019
Municipio de Tampacán
Estado Analítico del Ejercicio del Presupuesto de Egresos
Clasificación por Objeto del Gasto (Capítulo y Concepto)
Del 1 de Enero al 31 de Diciembre de 2019


Concepto	Egresos			Pagado	Subejercicio
	Aprobado	Ampliaciones/ (Reducciones)	Modificado		
	1	2	3 = (1 + 2)	5	6 = (3 + 4)
Inversiones Para el Fomento de Actividades Productivas	0	0	0	0	0
Acciones y Participaciones de Capital	0	0	0	0	0
Compra de Títulos y Valores	0	0	0	0	0
Concesión de Préstamos	0	0	0	0	0
Inversiones en Fideicomisos, Mandatos y Otros Análogos	0	0	0	0	0
Otras Inversiones Financieras	0	0	0	0	0
Provisiones para Contingencias y Otras erogaciones Especiales	0	0	0	0	0
Participaciones y Aportaciones					
Participaciones	0	0	0	0	0
Aportaciones	0	0	0	0	0
Convenios	0	0	0	0	0
Deuda Pública	949,996	133,358	1,083,354	1,083,354	0
Amortización de la Deuda Pública	0	0	0	0	0
Intereses de la Deuda Pública	0	0	0	0	0
Comisiones de la Deuda Pública	0	0	0	0	0
Gastos de la Deuda Pública	0	0	0	0	0
Gasto por Coberturas	0	0	0	0	0
Apoyos Financieros	0	0	0	0	0
Adeudos de Ejercicios Fiscales Anteriores (Adefas)	949,996	133,358	1,083,354	1,083,354	0
Total del Gasto	71,088,933	99,540,958	99,540,958	97,165,875	0


 LIC. MARCELO JOSÉ POSADA ROSAS
 REGIDOR DE PLENITUDINA
 H. AYUNTAMIENTO
 TAMPACÁN, S.L.P.
 2018 - 2021


 LIC. JOSÉ HERNÁNDEZ HERNÁNDEZ
 REGIDOR MUNICIPAL
 H. AYUNTAMIENTO S. IN D. I. C. A. D. P.
 TAMPACÁN, S.L.P.
 2018 - 2021



 LIC. JUANA SILVIA PARELLE SANCHEZ
 CONTRALOR INTERNA
 H. AYUNTAMIENTO
 TAMPACÁN, S.L.P.
 2018 - 2021



 H. AYUNTAMIENTO
 TAMPACÁN, S.L.P.
 2018 - 2021



 H. AYUNTAMIENTO
 TAMPACÁN, S.L.P.
 2018 - 2021

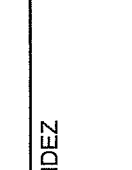
Cuenta Pública 2019
Municipio de Tampacán
Estado Analítico del Ejercicio del Presupuesto de Egresos
Clasificación Económica (por Tipo de Gasto)
Del 1 de Enero al 31 de Diciembre de 2019

Concepto	Egresos					Subejercicio
	Aprobado 1	Ampliaciones/ (Reducciones) 2	Modificado 3 = (1 + 2)	Devengado 4	Pagado 5	
Gasto Corriente	26,473,735	22,694,908	49,168,643	49,168,643	48,850,308	0
Gasto de Capital	43,569,202	5,675,759	49,244,961	49,244,961	47,188,213	0
Amortización de la Deuda y Disminución de Pasivos	949,996	133,358	1,083,354	1,083,354	1,083,354	0
Pensiones y Jubilaciones	96,000	-52,000	44,000	44,000	44,000	0
Participaciones	0	0	0	0	0	0
Total del Gasto	71,088,933	28,452,025	99,540,958	99,540,958	97,165,875	0

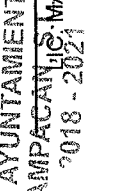

PRESIDENCIA MUNICIPAL
RIC BRISSELE SANCHEZ LOPEZ
PRESIDENTE MUNICIPAL CONSTITUCIONAL


AYUNTAMIENTO
TAMPACÁN, S.L.P.
2018-2021



AYUNTAMIENTO
TAMPACÁN, S.L.P.
2018-2021


AYUNTAMIENTO
TAMPACÁN, S.L.P.
2018-2021

C.P. DEIBYS HERNANDEZ-HERNANDEZ
TESORERO MUNICIPAL



AYUNTAMIENTO
TAMPACÁN, S.L.P.
2018 - 2021

MARIA DE JESUS POSADAS POSADAS
REGIDOR DE FIDUCIARIA



AYUNTAMIENTO
TAMPACÁN, S.L.P.
2018 - 2021

LORIA INTERNA
CONTRALOR INTERNO

C.P. JUANA SILVIA ARGUELLES SANCHEZ
CONTRALOR INTERNO



AYUNTAMIENTO
TAMPACÁN, S.L.P.
2018 - 2021


BENITA PEDRAZA REYES
REGIDOR MUNICIPAL



AYUNTAMIENTO
TAMPACÁN, S.L.P.
2018 - 2021

Cuenta Pública 2019
Municipio de Tampacah
Estado Analítico del Ejercicio del Presupuesto de Egresos
Clasificación Administrativa
Del 1 de Enero al 31 de Diciembre de 2019

Concepto	Egresos				Subejercicio
	Aprobado 1	Ampliaciones/ (Reducciones) 2	Modificado 3 = (1 + 2)	Devengado 4	
Sin Ramo/Dependencia	\$71,088,933	\$28,452,025	\$99,540,958	\$99,540,958	\$97,165,875
101 TESORERIA	\$28,145,279	\$5,916,717	\$34,061,996	\$34,061,996	\$33,562,022
102 INFRAESTRUCTURA	\$33,943,654	\$6,168,015	\$40,111,669	\$40,111,669	\$39,393,804
103 FORTALECIMIENTO	\$9,000,000	\$1,645,243	\$10,645,243	\$10,645,243	\$10,513,809
104 OTROS FONDOS	\$0	\$14,722,051	\$14,722,051	\$14,722,051	\$13,696,239
Total del Gasto	\$71,088,933	\$28,452,025	\$99,540,958	\$99,540,958	\$97,165,875


 H. AYUNTAMIENTO
 TAMPACAH, S.L.P.
 PRESIDENTE MUNICIPAL CONSTITUCIONAL
 JOSÉ MARÍA FARGUILLAS SANCHEZ
 2018 - 2021


 H. AYUNTAMIENTO
 TAMPACAH, S.L.P.
 PRESIDENTE MUNICIPAL
 DEIBYS HERNANDEZ HERNANDEZ
 2018 - 2021


 CONTRALORIA INTERNA
 ESTADOS UNIDOS MEXICANOS
 H. AYUNTAMIENTO
 TAMPACAH, S.L.P.
 2018 - 2021
 CONTRALOR INTERNO
 JOSÉ MARÍA FARGUILLAS SANCHEZ

H. AYUNTAMIENTO
 TAMPACAH, S.L.P.
 2018 - 2021

0

0050

Cuenta Pública 2019

Municipio de Tampacán

Estado Analítico del Ejercicio del Presupuesto de Egresos

Clasificación Funcional (Finalidad y Función)


Del 1 de Enero al 31 de Diciembre de 2019


Concepto	Egresos						Subejercicio
	Aprobado	Ampliaciones/ (Reducciones)	Modificado	Devengado	Pagado		
	1	2	3 = (1 + 2)	4	5	6 = (3 - 4)	
Gobierno	24,103,308	15,680,576	39,783,884	39,783,884	39,515,549		
Legislación			0				
Justicia			0				
Coordinación de la Política de Gobierno	830,248	230,750	1,060,998	1,060,998	1,060,998		
Relaciones Exteriores			0				
Asuntos Financieros y Hacendarios	22,079,833	12,150,753	34,230,586	34,230,586	33,962,251		
Seguridad Nacional			0				
Asuntos de Orden Público y de Seguridad Interior	307,413	2,946,982	3,254,395	3,254,395	3,254,395		
Otros Servicios Generales	885,815	352,091	1,237,905	1,237,905	1,237,905		
Desarrollo Social	45,544,575	2,769,773	48,314,348	48,314,348	46,271,032		
Protección Ambiental	0	3,886,581	3,886,581	3,886,581	3,886,581		
Vivienda y Servicios a la Comunidad	0	37,007,561	37,007,561	37,007,561	34,964,246		
Salud	885,000	484,159	1,369,159	1,369,159	1,369,159		
Recreación, Cultura y Otras Manifestaciones Sociales	1,280,813	2,336,000	3,616,813	3,616,813	3,616,813		
Educación	140,000	-90,102	49,898	49,898	49,898		
Protección Social	0	1,514,249	1,514,249	1,514,249	1,514,249		
Otros Asuntos Sociales	43,238,763	-42,368,676	870,087	870,087	870,087		
Desarrollo Económico	491,054	9,868,318	10,359,372	10,359,372	10,295,939		
Asuntos Económicos, Comerciales y Laborales en General			0				
Agropecuaria, Silvicultura, Pesca y Caza			0				
Combustibles y Energía			0				

0


0051


Minería, Manufacturas y Construcción	0	10,199,078	10,199,078	0	10,199,078	10,185,645
Transporte	0			0		
Comunicaciones	0			0		
Turismo	0			0		
Ciencia, Tecnología e Innovación	491,054	-330,760	160,294	160,294	110,294	
Otras Industrias y Otros Asuntos Económicos	0			0		
Otras no Clasificadas en Funciones Anteriores	949,996	133,358	1,083,354	1,083,354	1,083,354	
Transacciones de la Deuda Pública / Costo Financiero de la Deuda				0		
Transferencias, Participaciones y Aportaciones entre Diferentes Niveles y Ordenes de Gobierno				0		
Saneamiento del Sistema Financiero				0		
Adeudos de Ejercicios Fiscales Anteriores	949,996	133,358	1,083,354	1,083,354	1,083,354	
Total del Gasto	71,088,933	28,452,025	99,540,958	99,540,958	97,165,875	


 LIC. BRIS REYES SANCHEZ LOPEZ
 PRESIDENTE MUNICIPAL CONSTITUCIONAL



 C.P. DEIBYS HERNANDEZ HERNANDEZ
 TESORERO MUNICIPAL


 H. AYUNTAMIENTO
 TAMPACÁN, S.L.P.
 2018-2021


 LIC. MARIA DE JESUS POSADAS POSADAGRIA INTERINA
 REGIDOR DE HACIENDA


 LIC. BENITA PEDRAZA REYES
 SINDICATO MUNICIPAL


 H. AYUNTAMIENTO
 TAMPACÁN, S.L.P.
 2018-2021



 H. AYUNTAMIENTO
 TAMPACÁN, S.L.P.
 2018-2021



 H. AYUNTAMIENTO
 TAMPACÁN, S.L.P.
 2018-2021


Relación de cuentas bancarias utilizadas en el ejercicio fiscal 2019


Municipio de Tampacan, S.L.P.


Fondo, Programa o Convenio	Datos de la cuenta bancaria		Saldo al 31 de diciembre de 2019
	Institución bancaria	Número de la cuenta	
5 AL MILLAR	BANORTE	443938795	-
RAMO 28	BANORTE	321631671	-
RAMO 28	BANORTE	335397479	199,485.06
RAMO 28	BANORTE	593248344	-
INGRESOS PROPIOS	BANORTE	1010393131	-
INFRA 2018	BANORTE	358654863	-
FORTA 2016	BANORTE	415943862	7,467.41
FORTA 2016	BANORTE	466917445	-
FORTA 2017(2)	BANORTE	335397488	301,209.94
PDR 2016	BANORTE	443938777	-
PROII 2016	BANORTE	443938816	-
RAMO 20	BANORTE	443938861	-
FISE 2016	BANORTE	470400364	-
PROII 2017	BANORTE	312757319	-
FISE 2017	BANORTE	312762032	-
PROII 2018	BANORTE	1006236334	-
PDRE 2018	BANORTE	1010393140	22,383.26
FISE 2018	BANORTE	1006236325	22,390.71
PROII	BANORTE	1014565226	13,321.89
RAMO 20	BANORTE	1024471250	-
PDR	BANORTE	1014565235	-
INFRA	BANORTE	1014565244	-
FORTA	BANORTE	1014565262	75.50
R28	BANORTE	1014565253	113,504.06
R28 R FEDERAL	BANORTE	1044504213	-
R28 R ESTATAL	BANORTE	1044504222	-
FISM 2019	BANORTE	1044504174	165.14
FFM 2019	BANORTE	1044504165	50,251.04
5 AL MILLAR 2019	BANORTE	1044504231	27,409.80
2 AL MILLAR 2019	BANORTE	1044504240	1,469.89
INFRA II 2019	BANORTE	1058173812	560,698.17
INMUJERES 2019	BANORTE	1058173773	5.53
PROII 2019	BANORTE	1065319609	-
FFM 2019 NVA	BANORTE	1081849021	15,426.55
FISM 2019 II NVA	BANORTE	1081849030	387,326.15
			\$ 1,722,590.10


BRISSAIRE SÁNCHEZ LOPEZ
 PRESIDENTE MUNICIPAL
 AUTORIZÓ


BENITA PEDRAZA REYES
 SÍNDICO
 Vo.Bo.



 H. AYUNTAMIENTO
 TAMPACÁN, S.L.P.
 2018-2021


DEIBYS HERNÁNDEZ HERNÁNDEZ
 TESORERO MUNICIPAL
 ELABORÓ



JUANA SILVIA ARGÜELLES SANCHEZ
 CONTRALÓR
 REVISÓ



Cuenta Pública 2019
Municipio de Tampacán
Informe de Pasivos Contingentes
Del 1 de Enero al 31 de Diciembre de 2019
(Pesos)

"En cumplimiento a lo dispuesto en los artículos 46, fracción I, inciso d, y 52 de la Ley General de Contabilidad Gubernamental, y de conformidad con lo establecido en el capítulo VII, numeral III, inciso g) del Manual de Contabilidad Gubernamental emitido por el CONAC, el ente público informa lo siguiente:"

Cuenta	Concepto	Importe
		
TOTAL		

Bajo protesta de decir verdad declaramos que los Estados Financieros y sus Notas son razonablemente correctos y responsabilidad del emisor


**H. AYUNTAMIENTO
TAMPACÁN, S.L.P.**
 Nombre de quien autoriza
 Cargo de quien autoriza



 Nombre de quien autoriza
 Cargo de quien elabora

**H. AYUNTAMIENTO
TAMPACÁN, S.L.P.
2018-2021**

Relación de esquemas bursátiles y de coberturas financieras



Del 1° de enero al 31 de diciembre de 2019



MUNICIPIO TAMPACÁN, S.L.P.



La presente relación de esquemas bursátiles y de coberturas financieras NO LE ES APLICABLE al MUNICIPIO DE TAMPACÁN, S.L.P., ya que no realiza operaciones de dicha naturaleza.



 H. AYUNTAMIENTO
 TAMPACÁN, S.L.P.
 2018 - 2021
RISSEIR SANCHEZ LOPEZ
 PRESIDENTE MUNICIPAL
 AUTORIZÓ



 H. AYUNTAMIENTO
 TAMPACÁN, S.L.P.
 2018-2021
DEIBYS HERNANDEZ HERNANDEZ
 TESORERO MUNICIPAL
 ELABORÓ



BENITA PEDRAZA REYES
 SÍNDICO
 Vo.Bo.
 H. AYUNTAMIENTO
 TAMPACÁN, S.L.P.
 2018 - 2021



JUANA SILVIA ARGUELLES SANCHEZ
 CONTRALOR
 REVISÓ
 H. AYUNTAMIENTO
 TAMPACÁN, S.L.P.
 2018 - 2021

Cuenta Pública 2019
Municipio de Tampacan
Gasto por Categoría Programática
Del 1 de Enero al 31 de Diciembre de 2019

Concepto	Egresos Modificados		Ampliaciones/ (Reducciones)	Devengado	Pagado	Subejercicio
	1	2				
Programas	70,138,937	28,318,666	98,457,603	98,457,603	96,082,520	
Subsidios: Sector Social y Privado o Entidades Federativas y Municipios	0	0	0	0	0	
Sujetos a Reglas de Operación	0	0	0	0	0	
Otros Subsidios	0	0	0	0	0	
Desempeño de las Funciones	70,042,937	20,260,626	90,303,563	90,303,563	87,928,480	
Prestación de Servicios Públicos	70,042,937	20,260,626	90,303,563	90,303,563	87,928,480	
Provisión de Bienes Públicos	0	0	0	0	0	
Planeación, seguimiento y evaluación de políticas públicas	0	0	0	0	0	
Promoción y fomento	0	0	0	0	0	
Regulación y supervisión	0	0	0	0	0	
Funciones de las Fuerzas Armadas (Únicamente Gobierno Federal)	0	0	0	0	0	
Específicos	0	0	0	0	0	
Proyectos de Inversión	0	0	0	0	0	
Administrativos y de Apoyo	0	0	0	0	0	
Apoyo al proceso presupuestario y para mejorar la eficiencia institucional	0	0	0	0	0	
Apoyo a la función pública y al mejoramiento de la gestión	0	0	0	0	0	
Operaciones ajenas	0	8,110,040	8,110,040	8,110,040	8,110,040	
Compromisos	0	8,110,040	8,110,040	8,110,040	8,110,040	
Obligaciones de cumplimiento de resolución jurisdiccional	0	8,110,040	8,110,040	8,110,040	8,110,040	
Desastres Naturales	0	0	0	0	0	
Obligaciones	96,000	-52,000	44,000	44,000	44,000	
Pensiones y jubilaciones	96,000	-52,000	44,000	44,000	44,000	
Aportaciones a la seguridad social	0	0	0	0	0	
Aportaciones a fondos de estabilización	0	0	0	0	0	
Aportaciones a fondos de inversión y reestructura de pensiones	0	0	0	0	0	
Programas de Gasto Federalizado (Gobierno Federal)	0	0	0	0	0	
Gasto Federalizado	0	0	0	0	0	
Participaciones a entidades federativas y municipios	0	0	0	0	0	
Costo financiero, deuda o apoyos a deudores y ahorradores de la banca	0	0	0	0	0	
Adeudos de ejercicios fiscales anteriores	949,896	0	1,083,354	1,083,354	1,083,354	
Total del Gasto	71,088,833	28,318,666	99,407,499	99,407,499	97,165,875	

ESTADOS UNIDOS MEXICANOS

TESORERÍA
ESTADOS UNIDOS MEXICANOS
2018-2021

SINDICATO
ESTADOS UNIDOS MEXICANOS
2018-2021

CONTRALORIA INTERNA
ESTADOS UNIDOS MEXICANOS
2018-2021

H. AYUNTAMIENTO
TAMPACAN, S.L.P.
2018-2021

LIC. MARCELO JOSÉ POSADAS POSADAS
REGIDOR DE HONORARIO

LIC. BRUNO RAMÍREZ GÓMEZ
PRESIDENTE MUNICIPAL CONSTITUCIONAL

H. AYUNTAMIENTO
TAMPACAN, S.L.P.
2018-2021

BENITA PEDRAZA REYES
SINDICO MUNICIPAL


H. AYUNTAMIENTO
TAMPACAN, S.L.P.
2018-2021


C.P. JUANA SILVIA ARGÜELES SANCHEZ
CONTRALOR INTERNO


Cuenta Pública 2019
Municipio de Tampacán
Estado Analítico de la Deuda y Otros Pasivos
Del 1 de Enero al 31 de Diciembre de 2019
(Pesos)


Denominación de las Deudas	Moneda de Contratación	Institución o País Acreedor	Saldo Inicial del Periodo	Saldo Final del Periodo
DEUDA PÚBLICA				
Corto Plazo				
Deuda Interna			0	0
Instituciones de Crédito	Peso	México	0	0
Títulos y Valores	Peso	México	0	0
Arrendamientos Financieros	Peso	México	0	0
Deuda Externa			0	0
Organismos Financieros Internacionales	Peso	México	0	0
Deuda Bilateral	Peso	México	0	0
Títulos y Valores	Peso	México	0	0
Arrendamientos Financieros	Peso	México	0	0
Subtotal a Corto Plazo			0	0
Largo Plazo				
Deuda Interna			0	0
Instituciones de Crédito	Peso	México	0	0
Títulos y Valores	Peso	México	0	0
Arrendamientos Financieros	Peso	México	0	0
Deuda Externa			0	0
Organismos Financieros Internacionales	Peso	México	0	0
Deuda Bilateral	Peso	México	0	0
Títulos y Valores	Peso	México	0	0
Arrendamientos Financieros	Peso	México	0	0
Subtotal a Largo Plazo			0	0
Otros Pasivos	Peso	México	12,399,467	16,717,650
Total Deuda y Otros Pasivos			12,399,467	16,717,650


Bajo protesta de decir verdad declaramos que los Estados Financieros y sus Notas son verídicos, exactos, correctos y responsabilidad del emisor



BRISAIRE SANCHEZ LOPEZ
 PRESIDENTE MUNICIPAL
 H. AYUNTAMIENTO
 TAMPACAN, S.L.P.
 2018-2021



MARÍA JESUS POSADAS POSADAS
 REGIDOR DE HACIENDA
 H. AYUNTAMIENTO
 TAMPACAN, S.L.P.
 2018-2021


JUANA SILVIA AGUAJUELO SANCHEZ
 CONTRALOR INTERNO
 H. AYUNTAMIENTO
 TAMPACAN, S.L.P.
 2018-2021


TESORERIA
 ESTADOS UNIDOS MEXICANOS
 H. AYUNTAMIENTO
 TAMPACAN, S.L.P.
 2018-2021


DEBYS HERNANDEZ HERNANDEZ
 TESORERO MUNICIPAL


SINDICATURA
 ESTADOS UNIDOS MEXICANOS
 H. AYUNTAMIENTO
 TAMPACAN, S.L.P.
 2018-2021


BENITO PEDRAZA REYES
 SINDICO MUNICIPAL


H. AYUNTAMIENTO
 TAMPACAN, S.L.P.
 2018-2021


**Cuenta Pública 2019
Municipio de Tampacán
Endeudamiento Neto
Del 1 de Enero al 31 de Diciembre de 2019**


Identificación de Crédito o Instrumento	Contratación/Colocación	Amortización	Endeudamiento Neto
	A	B	C = A - B
Creditos Bancarios			
			0
			0
			0
			0
			0
			0
			0
			0
			0
			0
Total Créditos Bancarios	0	0	0


Otros Instrumentos de Deuda			
			0
			0
			0
			0
			0
			0
			0
			0
			0
			0
			0
Total Otros Instrumentos de Deuda	0	0	0


TOTAL	0	0	0
--------------	----------	----------	----------



LIC. BRISSANDRA SANCHEZ LOPEZ
 PRESIDENTE MUNICIPAL CONSTITUCIONAL


LIC. MARIA DE JESUS POSADAS POSADAS
 REGIDOR DE HACIENDA


C.P. JUANA SILVIA ARGUELLES SANCHEZ
 CONTRALOR INTERNO


C.P. DEÍBYS HERNANDEZ HERNANDEZ
 TESORERO MUNICIPAL


BENITA PEDRAZA REYES
 SINDICO MUNICIPAL



**H. AYUNTAMIENTO
TAMPACÁN, S.L.P.
2018 - 2021**



Cuenta Pública 2019
Municipio de Tampacán
Intereses de la Deuda
Del 1 de Enero al 31 de Diciembre de 2019



Identificación de Crédito o Instrumento	Devengado	Pagado
Créditos Bancarios		
Total de intereses de Créditos Bancarios	0	0


Otros Instrumentos de Deuda		
de intereses de Otros Instrumentos de Deuda	0	0

TOTAL	0	0
--------------	----------	----------


LIC. BRISTER SÁNCHEZ LOPEZ
 PRESIDENTE MUNICIPAL CONSTITUCIONAL



DEIBYS HERNÁNDEZ HERNÁNDEZ
 TESORERO MUNICIPAL




LIC. MARÍA DE JESÚS POSADAS POSADAS
 REGIDOR DE HACIENDA


C.P. JUANA SILVIA ARGÜELLES SÁNCHEZ
 CONTRALOR INTERNO



BENITA PEDRAZA REYES
 SINDICO MUNICIPAL


H. AYUNTAMIENTO TAMPACÁN, S.L.P.
 2018 - 2021




H. AYUNTAMIENTO TAMPACÁN, S.L.P.
 2018 - 2021


MUNICIPIO DE TAMPACAN, S.L.P.
 Resumen de amortizaciones al capital y pago de intereses derivados del servicio de deuda pública
 Del 1 de enero al 31 de diciembre de 2019


Institución acreedora: _____ Monto del crédito: _____
 Tasa de interés contratada: _____ Fondo o tipo de recurso puesto en garantía: _____ Destino de los recursos: _____
 Fuente de pago: _____ Documento mediante el cual se aprueba la contratación de la deuda: _____
 Fecha de contratación: _____ Plazo del crédito contratado: _____
 Fecha de inscripción en el Registro de Obligaciones y Empréstitos de Entidades Federativas y Municipios: _____
 Fecha de inscripción en el Registro de Obligaciones y Empréstitos del Estado: _____


Mes	Costo estimado por servicio de deuda pública de obligaciones contraídas (1)				Gasto devengado en el ejercicio por servicio de deuda pública (2)				Diferencia entre el costo estimado y el gasto devengado por servicio de deuda pública (3)			
	Amortización a capital	Intereses generados	Otros gastos	Total	Amortización a capital	Intereses generados	Otros gastos	Total	Amortización a capital	Intereses generados	Otros gastos	Total
Enero												
Febrero												
Marzo												
Abril												
Mayo												
Junio												
Julio												
Agosto												
Septiembre												
Octubre												
Noviembre												
Diciembre												
Total												

NO APLICA



 BRISSERE SANCHEZ LOPEZ
 PRESIDENTE MUNICIPAL
 AUTORIZÓ


 TESORERIA
 H. AYUNTAMIENTO
 TAMPACAN, S.L.P.
 2018-2021


 CONTRALORIA INTERMEDIA
 H. AYUNTAMIENTO
 TAMPACAN, S.L.P.
 2018-2021


 SINDICATURA
 H. AYUNTAMIENTO
 TAMPACAN, S.L.P.
 2018-2021

H. AYUNTAMIENTO
 TAMPACAN, S.L.P.
 2018 - 2021

0

0060



PRESIDENCIA MUNICIPAL
TAMPACÁN, S.L.P.
2018 - 2021

H. AYUNTAMIENTO MUNICIPAL CONSTITUCIONAL
2018 - 2021
TAMPACÁN, SAN LUIS POTOSÍ



TAMPACÁN
Gobierno con Sentido Humano
H. AYUNTAMIENTO 2018 - 2021
00000000000000000000

Anexo ADP-06

0 0062

Tampacán, S.L.P., a 10 de Marzo del 2019.

DEPENDENCIA: **PRESIDENCIA MUNICIPAL**
SECCION: **TESORERIA MUNICIPAL**
OFICIO NO: **TESO/0033/2020**

ASUNTO: Declaración de la no contratación de Deuda Pública durante el ejercicio fiscal 2019

C.P. ROCÍO ELIZABETH CERVANTES SALGADO
AUDITORA SUPERIOR DEL ESTADO
PRESENTE.-

Bajo protesta de decir verdad, manifestamos que el **MUNICIPIO DE TAMPACAN, S.L.P.**, al 31 de diciembre de 2019:

1. No tiene deuda pública por concepto de obligaciones financieras y/o empréstitos, garantizados con recursos públicos, federales o locales;
2. No se tiene registrada, ante la Secretaría de Hacienda y Crédito Público, ninguna deuda pública pendiente de pago;
3. No se tiene registrada, ante la Secretaría de Finanzas del Gobierno del Estado, ninguna deuda pública pendiente de pago; y
4. No es responsable solidario ni garante de otros entes públicos o de cualquier persona física o moral, por concepto por obligaciones financieras y/o empréstitos que hayan sido garantizados con recursos públicos, federales o locales.

Asimismo declaramos que esta información corresponde con los registros financieros y contables al 31 de diciembre de 2019 del **MUNICIPIO DE TAMPACAN, S.L.P.**



BRISSEIRE SANCHEZ LOPEZ
PRESIDENTE MUNICIPAL
AUTORIZÓ



BENITA PEDRAZA REYES
SÍNDICO
Vo.Bo.

H. AYUNTAMIENTO
TAMPACÁN, S.
2018 - 2021



YENIS HERNANDEZ HERNANDEZ
TESORERO MUNICIPAL
ELABORÓ



JUAN SILVIA ARGUELLES SANCHEZ
CONTRALOR
REVISÓ
H. AYUNTAMIENTO
TAMPACÁN, S.L.P.
2018 - 2021

Municipio de Tampacán (a)					
Estado de Situación Financiera Detallado - LDF					
Al 31 de diciembre de 2018 y al 31 de Diciembre de 2019 (b)					
(PESOS)					
Concepto (c)	2019 (d)	31 de diciembre de 2018 (e)	Concepto (c)	2019 (d)	31 de diciembre de 2018 (e)
ACTIVO			PASIVO		
Activo Circulante			Activo Circulante		
a. Efectivo y Equivalentes (a=a1+a2+a3+a4+a5+a6+a7)	-878,320	1,761,693	a. Cuentas por Pagar a Corto Plazo (a=a1+a2+a3+a4+a5+a6+a7+a8+a9)	16,717,650	12,399,467
a1) Efectivo	0	0	a1) Servicios Personales por Pagar a Corto Plazo	2,467,721	2,412,259
a2) Bancos/Tesorería	-1,453,692	989,264	a2) Proveedores por Pagar a Corto Plazo	6,371,130	5,995,216
a3) Bancos/Dependencias y Otros	246,144	709,824	a3) Contratas por Obras Públicas por Pagar a Corto Plazo	3,196,673	2,232,219
a4) Inversiones Temporales (Hasta 3 meses)	0	0	a4) Participaciones y Aportaciones por Pagar a Corto Plazo	0	0
a5) Fondos con Afectación Específica	0	0	a5) Transferencias Otorgadas por Pagar a Corto Plazo	156,715	156,715
a6) Depósitos de Fondos de Terceros en Garantía y/o Administración	0	0	a6) Intereses, Comisiones y Otros Gastos de la Deuda Pública por Pagar a Corto Plazo	0	0
a7) Otros Efectivos y Equivalentes	328,628	62,605	a7) Retenciones y Contribuciones por Pagar a Corto Plazo	1,649,562	1,399,345
b. Derechos a Recibir Efectivo o Equivalentes	5,922,376	877,757	a8) Devoluciones de la Ley de Ingresos por Pagar a Corto Plazo	0	0
b1) Inversiones Financieras de Corto Plazo	0	0	a9) Otras Cuentas por Pagar a Corto Plazo	2,875,849	212,713
b2) Cuentas por Cobrar a Corto Plazo	1,054,321	0	b. Documentos por Pagar a Corto Plazo (b=b1+b2+b3)	0	0
b3) Deudores Diversos por Cobrar a Corto Plazo	2,799,924	877,757	b1) Documentos Comerciales por Pagar a Corto Plazo	0	0
b4) Ingresos por Recuperar a Corto Plazo	0	0	b2) Documentos con Contratas por Obras Públicas por Pagar a Corto Plazo	0	0
b5) Deudores por Anticipos de la Tesorería a Corto Plazo	0	0	b3) Otros Documentos por Pagar a Corto Plazo	0	0
b6) Préstamos Otorgados a Corto Plazo	2,068,132	0	c. Porción a Corto Plazo de la Deuda Pública (c=c1+c2)	0	0
b7) Otros Derechos a Recibir Efectivo o Equivalentes a Corto Plazo	0	0	c1) Porción a Corto Plazo de la Deuda Pública	0	0
c. Derechos a Recibir Bienes o Servicios (c=c1+c2+c3+c4+c5)	1,078,257	1,355,043	c2) Porción a Corto Plazo de Arrendamiento Financiero	0	0
c1) Anticipo a Proveedores por Adquisición de Bienes y Prestación de Servicios a Corto Plazo	7,000	0	d. Títulos y Valores a Corto Plazo	0	0
c2) Anticipo a Proveedores por Adquisición de Bienes Inmuebles y Muebles a Corto Plazo	0	0	e. Pasivos Diferidos a Corto Plazo (e=e1+e2+e3)	0	0
c3) Anticipo a Proveedores por Adquisición de Bienes Intangibles a Corto Plazo	0	0	e1) Ingresos Cobrados por Adelantado a Corto Plazo	0	0
c4) Anticipo a Contratistas por Obras Públicas a Corto Plazo	1,071,257	1,355,043	e2) Intereses Cobrados por Adelantado a Corto Plazo	0	0
c5) Otros Derechos a Recibir Bienes o Servicios a Corto Plazo	0	0	e3) Otros Pasivos Diferidos a Corto Plazo	0	0
d. Inventarios (d=d1+d2+d3+d4+d5)	0	0	f. Fondos y Bienes de Terceros en Garantía y/o Administración a Corto Plazo (f=f1+f2+f3+f4+f5+f6)	0	0
d1) Inventario de Mercancías para Venta	0	0	f1) Fondos en Garantía a Corto Plazo	0	0
d2) Inventario de Mercancías Terminadas	0	0	f2) Fondos en Administración a Corto Plazo	0	0
d3) Inventario de Mercancías en Proceso de Elaboración	0	0	f3) Fondos Contingentes a Corto Plazo	0	0
d4) Inventario de Materias Primas, Materiales y Suministros para Producción	0	0	f4) Fondos de Fideicomisos, Mandatos y Contratos Análogos a Corto Plazo	0	0
d5) Bienes en Tránsito	0	0	f5) Otros Fondos de Terceros en Garantía y/o Administración a Corto Plazo	0	0
e. Almacenes	0	0	f6) Valores y Bienes en Garantía a Corto Plazo	0	0
f. Estimación por Pérdida o Deterioro de Activos Circulantes (f=f1+f2)	0	0	g. Provisiones a Corto Plazo (g=g1+g2+g3)	0	0
f1) Estimaciones para Cuentas Incobrables por Derechos a Recibir Efectivo o Equivalentes	0	0	g1) Provisión para Demandas y Juicios a Corto Plazo	0	0
f2) Estimación por Deterioro de Inventarios	0	0	g2) Provisión para Contingencias a Corto Plazo	0	0
g. Otros Activos Circulantes (g=g1+g2+g3+g4)	0	0	g3) Otras Provisiones a Corto Plazo	0	0
g1) Valores en Garantía	0	0	h. Otros Pasivos a Corto Plazo (h=h1+h2+h3)	0	0
g2) Bienes en Garantía (excluye depósitos de fondos)	0	0	h1) Ingresos por Clasificar	0	0
g3) Bienes Derivados de Embargos, Decomisos, Aseguramientos y Dación en Pago	0	0	h2) Recaudación por Participar	0	0
g4) Adquisición con Fondos de Terceros	0	0	h3) Otros Pasivos Circulantes	0	0
IA. Total de Activos Circulantes (IA = a + b + c + d + e + f + g)	6,122,313	3,994,493	IIA. Total de Pasivos Circulantes (IIA = a + b + c + d + e + f + g + h)	16,717,650	12,399,467
Activo No Circulante			Pasivo No Circulante		
a. Inversiones Financieras a Largo Plazo	0	0	a. Cuentas por Pagar a Largo Plazo	0	0
b. Derechos a Recibir Efectivo o Equivalentes a Largo Plazo	0	0	b. Documentos por Pagar a Largo Plazo	0	0
c. Bienes Inmuebles, Infraestructura y Construcciones en Proceso	57,737,291	51,722,087	c. Deuda Pública a Largo Plazo	0	0
d. Bienes Muebles	6,825,926	6,173,386	d. Pasivos Diferidos a Largo Plazo	0	0
e. Activos Intangibles	41,655	41,855	e. Fondos y Bienes de Terceros en Garantía y/o Administración a Largo Plazo	0	0
f. Depreciación, Deterioro y Amortización Acumulada de Bienes	0	0	f. Provisiones a Largo Plazo	0	0
g. Activos Diferidos	0	0	IIIB. Total de Pasivos No Circulantes (IIIB = a + b + c + d + e + f)	0	0
h. Estimación por Pérdida o Deterioro de Activos no Circulantes	0	0	II. Total del Pasivo (II = IIA + IIIB)	16,717,650	12,399,467
i. Otros Activos no Circulantes	0	0	HACIENDA PÚBLICA/PATRIMONIO		
IB. Total de Activos No Circulantes (IB = a + b + c + d + e + f + g + h + i)	64,604,972	57,937,131	IIIA. Hacienda Pública/Patrimonio Contribuido (IIIA = a + b + c)	0	0
I. Total del Activo (I = IA + IB)	70,727,165	61,931,624	a. Aportaciones	0	0
			b. Donaciones de Capital	0	0
			c. Actualización de la Hacienda Pública/Patrimonio	0	0
			IIIB. Hacienda Pública/Patrimonio Generado (IIIB = a + b + c + d + e)	54,009,535	49,532,157
			a. Resultados del Ejercicio (Ahorro/ Desahorro)	39,593,997	30,832,168
			b. Resultados de Ejercicios Anteriores	12,165,380	16,849,810
			c. Revalúos	434,000	434,000
			d. Reservas	516,305	516,305
			e. Rectificaciones de Resultados de Ejercicios Anteriores	899,853	899,853
			IIIC. Exceso o Insuficiencia en la Actualización de la Hacienda Pública/Patrimonio (IIIC = a + b)	0	0
			a. Resultado por Posición Monetaria	0	0
			b. Resultado por Tenencia de Activos no Monetarios	0	0
			II. Total Hacienda Pública/Patrimonio (II = IIIA + IIIB + IIIC)	54,009,535	49,532,157
			IV. Total del Pasivo y Hacienda Pública/Patrimonio (IV = II + III)	70,727,165	61,931,624

"Bajo protesta de decir verdad declaramos que los Estados Financieros y sus datos, son razonablemente correctos y son responsabilidad del emisor".








H. AYUNTAMIENTO
TAMPACÁN, S.L.P.
 2018 - 2021

H. AYUNTAMIENTO
TAMPACÁN, S.L.P.
 2018 - 2021

H. AYUNTAMIENTO
TAMPACÁN, S.L.P.
 2018 - 2021

TESORERÍA MUNICIPAL
H. AYUNTAMIENTO
TAMPACÁN, S.L.P.
 2018-2021
 BENITO HERNÁNDEZ HERNÁNDEZ
 TESORERO MUNICIPAL

CONTRALORIA INTERMUNICIPAL
ESTADOS MEXICANOS
 LIC. JUAN SILVANO SANCHEZ
 REGIDOR DE HACIENDA


SINDICATURA MUNICIPAL
ESTADOS MEXICANOS
 BENITA MEDRAZA REYES
 SINDICO MUNICIPAL


Municipio de Tampacán (a)							
Informe Analítico de la Deuda Pública y Otros Pasivos - LDF							
Del 1 de Enero al 31 de Diciembre de 2019 (b)							
(PESOS)							
Denominación de la Deuda Pública y Otros Pasivos	Saldo al 31 de diciembre de 2018 (d)	Disposiciones del Periodo (e)	Amortizaciones del Periodo (f)	Revaluaciones, Reclasificaciones y Otros Ajustes (g)	Saldo Final del Periodo (h=d+e-ft+g)	Pago de Intereses del Periodo (i)	Pago de Comisiones y demás costos asociados durante el Periodo (j)
1. Deuda Pública (1=A+B)	0	0	0	0	0	0	0
A. Corto Plazo (A=a1+a2+a3)	0	0	0	0	0	0	0
a1) Instituciones de Crédito	0	0	0	0	0	0	0
a2) Títulos y Valores	0	0	0	0	0	0	0
a3) Arrendamientos Financieros	0	0	0	0	0	0	0
B. Largo Plazo (B=b1+b2+b3)	0	0	0	0	0	0	0
b1) Instituciones de Crédito	0	0	0	0	0	0	0
b2) Títulos y Valores	0	0	0	0	0	0	0
b3) Arrendamientos Financieros	0	0	0	0	0	0	0
2. Otros Pasivos	12,399,467				16,717,650		
3. Total de la Deuda Pública y Otros Pasivos	12,399,467	0	0	0	16,717,650	0	0
4. Deuda Contingente 1 (informativo)	0	0	0	0	0	0	0
A. Deuda Contingente 1	0				0		
B. Deuda Contingente 2	0				0		
C. Deuda Contingente XX	0				0		
5. Valor de Instrumentos Bono Cupón Cero 2 (Informativo)	0	0	0	0	0	0	0
A. Instrumento Bono Cupón Cero 1					0		
B. Instrumento Bono Cupón Cero 2					0		
C. Instrumento Bono Cupón Cero XX					0		


1. Se refiere a cualquier Financiamiento sin fuente o garantía de pago definida, que sea asumida de manera solidaria o subsidiaria por las Entidades Federativas con sus Municipios, organismos descentralizados y empresas de participación estatal mayoritaria y fideicomisos, locales o municipales, y por los Municipios con sus respectivos organismos descentralizados y empresas de participación municipal mayoritaria.
 2. Se refiere al valor del Bono Cupón Cero que respalda el pago de los créditos asociados al mismo (Activo).


Obligaciones a Corto Plazo (k)	Monto Contratado (l)	Plazo Pactado (m)	Tasa de Interés (n)	Comisiones y Costos Relacionados (o)	Tasa Efectiva (p)
6. Obligaciones a Corto Plazo (Informativo)	0	0	0	0	0
A. Crédito 1					
B. Crédito 2					
C. Crédito XX					

"Bajo protesta de decir verdad declaramos que los Estados Financieros y sus notas, son razonablemente correctos y somos responsables del emisor".


 LIC. BRISSANDRA SÁNCHEZ LÓPEZ
 PRESIDENTE MUNICIPAL CONSTITUCIONAL


 LIC. MARÍA DE JESÚS POSADAS POSADAS
 RESIDOR DE HACIENDA


 H. AYUNTAMIENTO
 TAMPACÁN, S.L.P.
 2018-2021


 CP. DEIBYS HERNÁNDEZ HERNÁNDEZ
 TESORERO MUNICIPAL


 H. AYUNTAMIENTO
 TAMPACÁN, S.L.P.
 2018 - 2021


 CP. JUANA SILVIA ARGÜELLES SÁNCHEZ
 CONTRALOR INTERNO


 C.S. SINDICAL DE LOS TRABAJADORES DE LOS ESTADOS UNIDOS MEXICANOS


 BENITA PEDRAZA REYES
 SINDICO MUNICIPAL


 H. AYUNTAMIENTO
 TAMPACÁN, S.L.P.
 2018 - 2021

Municipio de Tampacán (a)										
Informe Analítico de Obligaciones Diferentes de Financiamientos - LDF										
Del 1 de Enero al 31 de Diciembre de 2019 (b)										
(PESOS)										
Denominación de las Obligaciones Diferentes de Financiamiento	Fecha del Contrato	Fecha de inicio de operación del proyecto	Fecha de vencimiento	Monto de la inversión pactado	Plazo pactado	Monto promedio mensual del pago de la contraprestación	Monto promedio mensual del pago de la contraprestación correspondiente al pago de inversión	Monto pagado de la inversión al XX de XXXX de 20XX	Monto pagado de la inversión actualizado al XX de XXXX de 20XX	Saldo pendiente por pagar de la inversión al XX de XXXX de 20XX
(c)	(d)	(e)	(f)	(g)	(h)	(i)	(j)	(k)	(l)	(m = g - l)
A. Asociaciones Público Privadas (APP's) (A=a+b+c+d)	0	0	0	0	0	0	0	0	0	0
a) APP 1										
b) APP 2										
c) APP 3										
d) APP XX										
B. Otros instrumentos (B=a+b+c+d)	0	0	0	0	0	0	0	0	0	0
a) Otro Instrumento 1										
b) Otro Instrumento 2										
c) Otro Instrumento 3										
d) Otro Instrumento XX										
C. Total de Obligaciones Diferentes de Financiamiento (C=A+B)	0	0	0	0	0	0	0	0	0	0

"Bajo protesta de decir verdad declaramos que los Estados Financieros y sus notas, son razonablemente correctos y son responsabilidad del emisor".


 LIC. BRISSELE SANMEL LOPEZ
 PRESIDENTE MUNICIPAL CONSTITUCIONAL


 C.P. DEIBYS HERNANDEZ HERNANDEZ
 TESORERO MUNICIPAL


 LIC. MARÍA FÉLIX SUÍZOSADAS POSADAS
 REGIDOR DE HACIENDA


 LIC. JUANA SILVIA RIVERA DE LES RANCHES
 CONTRALORA INTERNA


 BENITA PEBRAZA REYES
 SINDICO MUNICIPAL

H. AYUNTAMIENTO TAMPACÁN, S.L.P. 2018 - 2021

H. AYUNTAMIENTO TAMPACÁN, S.L.P. 2018 - 2021

H. AYUNTAMIENTO TAMPACÁN, S.L.P. 2018 - 2021

Municipio de Tampacán (a)
Balance Presupuestario - LDF
Del 1 de Enero al 31 de Diciembre de 2019 (b)
(PESOS)

Concepto (c)	Estimado/ Aprobado (d)	Devengado	Recaudado/ Pagado
A. Ingresos Totales (A = A1+A2+A3)	70,138,937	95,274,128	94,219,808
A1. Ingresos de Libre Disposición	28,145,279	32,001,876	32,001,876
A2. Transferencias Federales Etiquetadas	42,943,654	64,355,607	63,301,287
A3. Financiamiento Neto	-949,996	-1,083,354	-1,083,354
B. Egresos Presupuestarios¹ (B = B1+B2)	70,138,937	98,457,603	96,082,520
B1. Gasto No Etiquetado (sin incluir Amortización de la Deuda Pública)	27,195,283	34,061,996	33,562,022
B2. Gasto Etiquetado (sin incluir Amortización de la Deuda Pública)	42,943,654	64,395,608	62,520,498
C. Remanentes del Ejercicio Anterior (C = C1 + C2)		0	0
C1. Remanentes de Ingresos de Libre Disposición aplicados en el periodo			
C2. Remanentes de Transferencias Federales Etiquetadas aplicados en el periodo			
I. Balance Presupuestario (I = A - B + C)	0	-3,183,475	-1,862,713
II. Balance Presupuestario sin Financiamiento Neto (II = I - A3)	949,996	-2,100,121	-779,358
III. Balance Presupuestario sin Financiamiento Neto y sin Remanentes del Ejercicio Anterior (III = II - C)	949,996	-2,100,121	-779,358

Concepto	Aprobado	Devengado	Pagado
E. Intereses, Comisiones y Gastos de la Deuda (E = E1+E2)	0	0	0
E1. Intereses, Comisiones y Gastos de la Deuda con Gasto No Etiquetado			
E2. Intereses, Comisiones y Gastos de la Deuda con Gasto Etiquetado			
IV. Balance Primario (IV = III - E)	949,996	-2,100,121	-779,358


Concepto	Estimado/ Aprobado	Devengado	Recaudado/ Pagado
F. Financiamiento (F = F1 + F2)	0	0	0
F1. Financiamiento con Fuente de Pago de Ingresos de Libre Disposición			
F2. Financiamiento con Fuente de Pago de Transferencias Federales Etiquetadas			
G. Amortización de la Deuda (G = G1 + G2)	949,996	1,083,354	1,083,354
G1. Amortización de la Deuda Pública con Gasto No Etiquetado	949,996	0	0
G2. Amortización de la Deuda Pública con Gasto Etiquetado	0	1,083,354	1,083,354
A3. Financiamiento Neto (A3 = F - G)	-949,996	-1,083,354	-1,083,354

Concepto	Estimado/ Aprobado	Devengado	Recaudado/ Pagado
A1. Ingresos de Libre Disposición	28,145,279	32,001,876	32,001,876
A3.1 Financiamiento Neto con Fuente de Pago de Ingresos de Libre Disposición (A3.1 = F1 - G1)	-949,996	0	0
F1. Financiamiento con Fuente de Pago de Ingresos de Libre Disposición	0	0	0
G1. Amortización de la Deuda Pública con Gasto No Etiquetado	949,996	0	0
B1. Gasto No Etiquetado (sin incluir Amortización de la Deuda Pública)	27,195,283	34,061,996	33,562,022
C1. Remanentes de Ingresos de Libre Disposición aplicados en el periodo		0	0
V. Balance Presupuestario de Recursos Disponibles (V = A1 + A3.1 - B1 + C1)	0	-2,060,120	-1,560,147
VI. Balance Presupuestario de Recursos Disponibles sin Financiamiento Neto (VI = V - A3.1)	949,996	-2,060,120	-1,560,147

Concepto	Estimado/ Aprobado	Devengado	Recaudado/ Pagado
A2. Transferencias Federales Etiquetadas	42,943,654	64,355,607	63,301,287
A3.2 Financiamiento Neto con Fuente de Pago de Transferencias Federales Etiquetadas (A3.2 = F2 - G2)	0	-1,083,354	-1,083,354
F2. Financiamiento con Fuente de Pago de Transferencias Federales Etiquetadas	0	0	0
G2. Amortización de la Deuda Pública con Gasto Etiquetado	0	1,083,354	1,083,354
B2. Gasto Etiquetado (sin incluir Amortización de la Deuda Pública)	42,943,654	64,395,608	62,520,498
C2. Remanentes de Transferencias Federales Etiquetadas aplicados en el periodo		0	0
VII. Balance Presupuestario de Recursos Etiquetados (VII = A2 + A3.2 - B2 + C2)	0	-1,123,355	-302,566
VIII. Balance Presupuestario de Recursos Etiquetados sin Financiamiento Neto (VIII = VII - A3.2)	0	-40,001	780,789

"Bajo protesta de decir verdad declaramos que los Estados Financieros y sus notas, son razonablemente correctos y son responsabilidad del emisor".


 LIC. BRISSEIRE SANCHEZ LOPEZ
 PRESIDENTE MUNICIPAL CONSTITUCIONAL


 H. AYUNTAMIENTO TAMPACAN, S.L.P.
 2018-2021
 C.P. DEIBYS HERNANDEZ HERNANDEZ
 TESORERO MUNICIPAL


 LIC. MARIA DE JESUS POSADAS POSADAS
 REGIDOR DE HACIENDA


 H. AYUNTAMIENTO TAMPACAN, S.L.P.
 2018 - 2021
 BENITA PEDRAZA REYES
 SINDICO MUNICIPAL


 CONTRALORIA INTERNA
 ESTADOS UNIDOS MEXICANOS
 LIC. SILVIA ARGUELLES BANCHEZ
 CONTRALOR INTERNO


H. AYUNTAMIENTO TAMPACAN, S.L.P.
 2018 - 2021

Municipio de Tampacán (a)						
Estado Analítico de Ingresos Detallado - LDF						
Del 1 de Enero al 31 de Diciembre de 2019 (b)						
(PESOS)						
Concepto (c)	Ingreso					Diferencia (e)
	Estimado (d)	Ampliaciones/ (Reducciones)	Modificado	Devengado	Recaudado	
Ingresos de Libre Disposición						
A. Impuestos	653,897	-132,885	521,012	521,012	521,012	-132,885
B. Cuotas y Aportaciones de Seguridad Social			0			0
C. Contribuciones de Mejoras			0			0
D. Derechos	234,609	238,300	472,909	472,909	472,909	238,300
E. Productos			0			0
F. Aprovechamientos	3,180	88,817	91,997	91,997	91,997	88,817
G. Ingresos por Ventas de Bienes y Prestación Servicios	0	1	1	1	1	1
H. Participaciones	27,253,593	3,662,364	30,915,957	30,915,957	30,915,957	3,662,364
(H=h1+h2+h3+h4+h5+h6+h7+h8+h9+h10+h11)						
h1) Fondo General de Participaciones	16,800,000	671,302	17,471,302	17,471,302	17,471,302	671,302
h2) Fondo de Fomento Municipal	5,548,000	-615,865	4,932,135	4,932,135	4,932,135	-615,865
h3) Fondo de Fiscalización y Recaudación	2,084,500	-6,834	2,077,666	2,077,666	2,077,666	-6,834
h4) Fondo de Compensación	0	1,500,000	1,500,000	1,500,000	1,500,000	1,500,000
h5) Fondo de Extracción de Hidrocarburos			0			0
h6) Impuesto Especial Sobre Producción y Servicios	2,120,000	846,216	2,966,216	2,966,216	2,966,216	846,216
h7) 0.136% de la Recaudación Federal Participable			0			0
h8) 3.17% Sobre Extracción de Petróleo	1,093	-582	511	511	511	-582
h9) Gasolinas y Diésel			0			0
h10) Fondo del Impuesto Sobre la Renta	700,000	1,268,127	1,968,127	1,968,127	1,968,127	1,268,127
h11) Fondo de Estabilización de los Ingresos de las Entidades Federativas			0			0
I. Incentivos Derivados de la Colaboración Fiscal (I=i1+i2+i3+i4+i5)	0	0	0	0	0	0
i1) Tenencia o Uso de Vehículos			0			0
i2) Fondo de Compensación ISAN			0			0
i3) Impuesto Sobre Automóviles Nuevos			0			0
i4) Fondo de Compensación de Repecos-Intermedios			0			0
i5) Otros Incentivos Económicos			0			0
J. Transferencias y Asignaciones			0			0
K. Convenios	0	0	0	0	0	0
k1) Otros Convenios y Subsidios			0			0
L. Otros Ingresos de Libre Disposición (L=l1+l2)	0	0	0	0	0	0
l1) Participaciones en Ingresos Locales			0			0
l2) Otros Ingresos de Libre Disposición			0			0
I. Total de Ingresos de Libre Disposición (I=A+B+C+D+E+F+G+H+I+J+K+L)	28,145,279	3,856,597	32,001,876	32,001,876	32,001,876	3,856,597
Ingresos Excedentes de Ingresos de Libre Disposición						
Transferencias Federales Etiquetadas						
A. Aportaciones (A=a1+a2+a3+a4+a5+a6+a7+a8)	42,943,654	7,612,612	50,556,266	50,556,266	50,556,266	7,612,612
a1) Fondo de Aportaciones para la Nómina Educativa y Gasto Operativo			0			0
a2) Fondo de Aportaciones para los Servicios de Salud			0			0
a3) Fondo de Aportaciones para la Infraestructura Social	33,943,654	5,970,279	39,913,933	39,913,933	39,913,933	5,970,279
a4) Fondo de Aportaciones para el Fortalecimiento de los Municipios y de las Demarcaciones Territoriales del Distrito Federal	9,000,000	1,642,333	10,642,333	10,642,333	10,642,333	1,642,333
a5) Fondo de Aportaciones Múltiples			0			0
a6) Fondo de Aportaciones para la Educación Tecnológica y de Adultos			0			0
a7) Fondo de Aportaciones para la Seguridad Pública de los Estados y del Distrito Federal			0			0
a8) Fondo de Aportaciones para el Fortalecimiento de las Entidades Federativas			0			0
B. Convenios (B=b1+b2+b3+b4)	0	13,799,341	13,799,341	13,799,341	12,745,020	12,745,020
b1) Convenios de Protección Social en Salud			0			0
b2) Convenios de Descentralización			0			0
b3) Convenios de Reasignación			0			0
b4) Otros Convenios y Subsidios	0	13,799,341	13,799,341	13,799,341	12,745,020	12,745,020
C. Fondos Distintos de Aportaciones (C=c1+c2)	0	0	0	0	0	0
c1) Fondo para Entidades Federativas y Municipios Productores de Hidrocarburos			0			0
c2) Fondo Minero			0			0
D. Transferencias, Asignaciones, Subsidios y Subvenciones, y Pensiones y Jubilaciones			0			0
E. Otras Transferencias Federales Etiquetadas			0			0
II. Total de Transferencias Federales Etiquetadas (II = A + B + C + D + E)	42,943,654	21,411,953	64,355,607	64,355,607	63,301,287	20,357,633
III. Ingresos Derivados de Financiamientos (III = A)	0	0	0	0	0	0
IA. Ingresos Derivados de Financiamientos			0			0

Municipio de Tampacán (a) Estado Analítico de Ingresos Detallado - LDF Del 1 de Enero al 31 de Diciembre de 2019 (b) (PESOS)						
Concepto (c)	Ingreso					Diferencia (e)
	Estimado (d)	Ampliaciones/ (Reducciones)	Modificado	Devengado	Recaudado	
IV. Total de Ingresos (IV = I + II + III)	71,088,933	25,268,550	96,357,483	96,357,483	95,303,162	24,214,229
Datos Informativos						
1. Ingresos Derivados de Financiamientos con Fuente de Pago de Ingresos de Libre Disposición			0			0
2. Ingresos Derivados de Financiamientos con Fuente de Pago de Transferencias Federales Etiquetadas			0			0
3. Ingresos Derivados de Financiamientos (3 = 1 + 2)	0	0	0	0	0	0

"Bajo protesta de decir verdad declaramos que los Estados Financieros y sus notas, son razonablemente correctos y son de nuestra responsabilidad del emisor".


 LIC. BRISSAIRE SÁNCHEZ LOPEZ
 PRESIDENTE MUNICIPAL CONSTITUCIONAL


 C.P. DEIBYS HERNANDEZ HERNANDEZ
 TESORERO MUNICIPAL


 LIC. MARÍA INÉS POSADAS POSADAS
 REGIDOR DE HACIENDA


 BENITA PEDRAZA REYES
 SÍNDICO MUNICIPAL


 LIC. JUANA SILVIA ANGUILLES SÁNCHEZ
 CONTRALOR INTERNO


 CONTRALORÍA INTERINA
 ESTADOS UNIDOS MEXICANOS

H. AYUNTAMIENTO
 TAMPACÁN, S.L.P.
 2018 - 2021



 H. AYUNTAMIENTO
 TAMPACÁN, S.L.P.
 2018 - 2021

Municipio de Tampacán (a)						
Estado Analítico del Ejercicio del Presupuesto de Egresos Detallado - LDF						
Clasificación por Objeto del Gasto (Capítulo y Concepto)						
Del 1 de Enero al 31 de Diciembre de 2019 (b)						
(PESOS)						
Concepto (c)	Egresos					Subejercicio (e)
	Aprobado (d)	Ampliaciones/ (Reducciones)	Modificado	Devengado	Pagado	
I. Gasto No Etiquetado (I=A+B+C+D+E+F+G+H+I)	28,145,279	5,916,717	34,061,996	34,061,996	33,562,022	0
A. Servicios Personales (A=a1+a2+a3+a4+a5+a6+a7)	19,123,207	216,353	19,339,560	19,339,560	19,331,995	0
a1) Remuneraciones al Personal de Carácter Permanente	15,432,678	-404,753	15,027,924	15,027,924	15,027,889	0
a2) Remuneraciones al Personal de Carácter Transitorio	1,670,168	254,405	1,924,573	1,924,573	1,924,573	0
a3) Remuneraciones Adicionales y Especiales	2,020,361	353,978	2,374,339	2,374,339	2,366,809	0
a4) Seguridad Social	0	0	0	0	0	0
a5) Otras Prestaciones Sociales y Económicas	0	12,724	12,724	12,724	12,724	0
a6) Previsiones	0	0	0	0	0	0
a7) Pago de Estímulos a Servidores Públicos	0	0	0	0	0	0
B. Materiales y Suministros (B=b1+b2+b3+b4+b5+b6+b7+b8+b9)	3,153,060	408,382	3,561,442	3,561,442	3,561,442	0
b1) Materiales de Administración, Emisión de Documentos y Artículos Oficiales	999,460	-334,595	664,865	664,465	664,465	0
b2) Alimentos y Utensilios	130,000	176,095	306,095	306,095	306,095	0
b3) Materias Primas y Materiales de Producción y Comercialización	0	0	0	0	0	0
b4) Materiales y Artículos de Construcción y de Reparación	80,000	940,439	1,020,439	1,020,439	1,020,439	0
b5) Productos Químicos, Farmacéuticos y de Laboratorio	18,600	47,873	66,473	66,473	66,473	0
b6) Combustibles, Lubricantes y Aditivos	1,700,000	-474,804	1,225,196	1,225,196	1,225,196	0
b7) Vestuario, Blancos, Prendas de Protección y Artículos Deportivos	0	51,741	51,741	51,741	51,741	0
b8) Materiales y Suministros Para Seguridad	0	0	0	0	0	0
b9) Herramientas, Refacciones y Accesorios Menores	225,000	2,035	227,035	227,035	227,035	0
C. Servicios Generales (C=c1+c2+c3+c4+c5+c6+c7+c8+c9)	3,362,360	4,345,462	7,707,822	7,707,822	7,397,052	0
c1) Servicios Básicos	635,000	134,030	769,030	769,030	730,588	0
c2) Servicios de Arrendamiento	6,000	1,214,008	1,220,008	1,220,008	1,208,470	0
c3) Servicios Profesionales, Científicos, Técnicos y Otros Servicios	173,600	392,148	565,748	565,748	552,616	0
c4) Servicios Financieros, Bancarios y Comerciales	154,500	-91,108	63,392	63,392	63,392	0
c5) Servicios de Instalación, Reparación, Mantenimiento y Conservación	520,000	-239,695	280,305	280,305	280,305	0
c6) Servicios de Comunicación Social y Publicidad	0	899,655	899,655	899,655	899,655	0
c7) Servicios de Traslado y Viáticos	800,000	-403,741	396,259	396,259	396,259	0
c8) Servicios Oficiales	596,370	2,621,932	3,218,302	3,218,302	2,970,664	0
c9) Otros Servicios Generales	476,890	-181,767	295,123	295,123	295,123	0
D. Transferencias, Asignaciones, Subsidios y Otras Ayudas (D=d1+d2+d3+d4+d5+d6+d7+d8+d9)	931,109	983,279	1,914,388	1,914,388	1,914,388	0
d1) Transferencias Internas y Asignaciones al Sector Público	0	0	0	0	0	0
d2) Transferencias al Resto del Sector Público	0	0	0	0	0	0
d3) Subsidios y Subvenciones	0	0	0	0	0	0
d4) Ayudas Sociales	835,109	1,035,279	1,870,388	1,870,388	1,870,388	0
d5) Pensiones y Jubilaciones	96,000	-52,000	44,000	44,000	44,000	0
d6) Transferencias a Fideicomisos, Mandatos y Otros Análogos	0	0	0	0	0	0
d7) Transferencias a la Seguridad Social	0	0	0	0	0	0
d8) Donativos	0	0	0	0	0	0
d9) Transferencias al Exterior	0	0	0	0	0	0
E. Bienes Muebles, Inmuebles e Intangibles (E=e1+e2+e3+e4+e5+e6+e7+e8+e9)	625,548	-91,563	533,985	533,985	533,985	0
e1) Mobiliario y Equipo de Administración	491,054	-450,633	40,421	40,421	40,421	0
e2) Mobiliario y Equipo Educativo y Recreativo	94,493	-93,653	840	840	840	0
e3) Equipo e Instrumental Médico y de Laboratorio	0	0	0	0	0	0
e4) Vehículos y Equipo de Transporte	0	470,000	470,000	470,000	470,000	0
e5) Equipo de Defensa y Seguridad	0	0	0	0	0	0
e6) Maquinaria, Otros Equipos y Herramientas	0	22,724	22,724	22,724	22,724	0
e7) Activos Biológicos	0	0	0	0	0	0
e8) Bienes Inmuebles	0	0	0	0	0	0
e9) Activos Intangibles	40,000	-40,000	0	0	0	0
F. Inversión Pública (F=f1+f2+f3)	0	1,004,799	1,004,799	1,004,799	823,161	0
f1) Obra Pública en Bienes de Dominio Público	0	0	0	0	0	0
f2) Obra Pública en Bienes Propios	0	1,004,799	1,004,799	1,004,799	823,161	0
f3) Proyectos Productivos y Acciones de Fomento	0	0	0	0	0	0
G. Inversiones Financieras y Otras Provisiones (G=g1+g2+g3+g4+g5+g6+g7)	0	0	0	0	0	0
g1) Inversiones Para el Fomento de Actividades Productivas	0	0	0	0	0	0
g2) Acciones y Participaciones de Capital	0	0	0	0	0	0
g3) Compra de Títulos y Vales	0	0	0	0	0	0
g4) Concesión de Préstamos	0	0	0	0	0	0
g5) Inversiones en Fideicomisos, Mandatos y Otros Análogos	0	0	0	0	0	0
Fideicomiso de Desastres Naturales (Informativo)	0	0	0	0	0	0
g6) Otras Inversiones Financieras	0	0	0	0	0	0
g7) Provisiones para Contingencias y Otras Erogaciones Especiales	0	0	0	0	0	0
H. Participaciones y Aportaciones (H=h1+h2+h3)	0	0	0	0	0	0
h1) Participaciones	0	0	0	0	0	0
h2) Aportaciones	0	0	0	0	0	0
h3) Convenios	0	0	0	0	0	0
I. Deuda Pública (I=i1+i2+i3+i4+i5+i6+i7)	949,996	-949,996	0	0	0	0
i1) Amortización de la Deuda Pública	0	0	0	0	0	0
i2) Intereses de la Deuda Pública	0	0	0	0	0	0
i3) Comisiones de la Deuda Pública	0	0	0	0	0	0
i4) Gastos de la Deuda Pública	0	0	0	0	0	0
i5) Costo por Coberturas	0	0	0	0	0	0
i6) Apoyos Financieros	0	0	0	0	0	0
i7) Adeudos de Ejercicios Fiscales Anteriores (ADEFAS)	949,996	-949,996	0	0	0	0

Municipio de Tampacán (a)
Estado Analítico del Ejercicio del Presupuesto de Egresos Detallado - LDF
Clasificación por Objeto del Gasto (Capítulo y Concepto)
Del 1 de Enero al 31 de Diciembre de 2019 (b)
(PESOS)

Concepto (c)	Egresos					Subejercicio (e)
	Aprobado (d)	Ampliaciones/ (Reducciones)	Modificado	Devengado	Pagado	
II. Gasto Etiquetado ((I=A+B+C+D+E+F+G+H+I))	42,943,654	22,535,308	65,478,962	65,478,962	63,603,852	0
A. Servicios Personales (A=a1+a2+a3+a4+a5+a6+a7)	0	6,328,924	6,328,924	6,328,924	6,328,924	0
a1) Remuneraciones al Personal de Carácter Permanente	0	3,195,675	3,195,675	3,195,675	3,195,675	0
a2) Remuneraciones al Personal de Carácter Transitorio	0	971,892	971,892	971,892	971,892	0
a3) Remuneraciones Adicionales y Especiales	0	586,482	586,482	586,482	586,482	0
a4) Seguridad Social	0	0	0	0	0	0
a5) Otras Prestaciones Sociales y Económicas	0	1,574,874	1,574,874	1,574,874	1,574,874	0
a6) Previsiones	0	0	0	0	0	0
a7) Pago de Estimulos a Servidores Públicos	0	0	0	0	0	0
B. Materiales y Suministros (B=b1+b2+b3+b4+b5+b6+b7+b8+b9)	0	3,623,716	3,623,716	3,623,716	3,623,716	0
b1) Materiales de Administración, Emisión de Documentos y Artículos Oficiales	0	56,328	56,328	56,328	56,328	0
b2) Alimentos y Utensilios	0	106,007	106,007	106,007	106,007	0
b3) Materias Primas y Materiales de Producción y Comercialización	0	0	0	0	0	0
b4) Materiales y Artículos de Construcción y de Reparación	0	2,864,354	2,864,354	2,864,354	2,864,354	0
b5) Productos Químicos, Farmacéuticos y de Laboratorio	0	27,709	27,709	27,709	27,709	0
b6) Combustibles, Lubricantes y Aditivos	0	419,574	419,574	419,574	419,574	0
b7) Vestuario, Blancos, Prendas de Protección y Artículos Deportivos	0	48	48	48	48	0
b8) Materiales y Suministros Para Seguridad	0	0	0	0	0	0
b9) Herramientas, Refacciones y Accesorios Menores	0	149,696	149,696	149,696	149,696	0
C. Servicios Generales (C=c1+c2+c3+c4+c5+c6+c7+c8+c9)	0	13,543,174	13,543,174	13,543,174	13,543,174	0
c1) Servicios Básicos	0	2,765,010	2,765,010	2,765,010	2,765,010	0
c2) Servicios de Arrendamiento	0	2,598,055	2,598,055	2,598,055	2,598,055	0
c3) Servicios Profesionales, Científicos, Técnicos y Otros Servicios	0	281,000	281,000	281,000	281,000	0
c4) Servicios Financieros, Bancarios y Comerciales	0	10,782	10,782	10,782	10,782	0
c5) Servicios de Instalación, Reparación, Mantenimiento y Conservación	0	0	0	0	0	0
c6) Servicios de Comunicación Social y Publicidad	0	0	0	0	0	0
c7) Servicios de Traslado y Viáticos	0	25,161	25,161	25,161	25,161	0
c8) Servicios Oficiales	0	1,328,000	1,328,000	1,328,000	1,328,000	0
c9) Otros Servicios Generales	0	6,535,166	6,535,166	6,535,166	6,535,166	0
D. Transferencias, Asignaciones, Subsidios y Otras Ayudas (D=d1+d2+d3+d4+d5+d6+d7+d8+d9)	0	344,460	344,460	344,460	344,460	0
d1) Transferencias Internas y Asignaciones al Sector Público	0	0	0	0	0	0
d2) Transferencias al Resto del Sector Público	0	0	0	0	0	0
d3) Subsidios y Subvenciones	0	0	0	0	0	0
d4) Ayudas Sociales	0	344,460	344,460	344,460	344,460	0
d5) Pensiones y Jubilaciones	0	0	0	0	0	0
d6) Transferencias a Fideicomisos, Mandatos y Otros Análogos	0	0	0	0	0	0
d7) Transferencias a la Seguridad Social	0	0	0	0	0	0
d8) Donativos	0	0	0	0	0	0
d9) Transferencias al Exterior	0	0	0	0	0	0
E. Bienes Muebles, Inmuebles e Intangibles (E=e1+e2+e3+e4+e5+e6+e7+e8+e9)	0	118,553	118,553	118,553	118,553	0
e1) Mobiliario y Equipo de Administración	0	71,000	71,000	71,000	71,000	0
e2) Mobiliario y Equipo Educativo y Recreativo	0	0	0	0	0	0
e3) Equipo e Instrumental Médico y de Laboratorio	0	0	0	0	0	0
e4) Vehículos y Equipo de Transporte	0	0	0	0	0	0
e5) Equipo de Defensa y Seguridad	0	9,280	9,280	9,280	9,280	0
e6) Maquinaria, Otros Equipos y Herramientas	0	38,273	38,273	38,273	38,273	0
e7) Activos Biológicos	0	0	0	0	0	0
e8) Bienes Inmuebles	0	0	0	0	0	0
e9) Activos Intangibles	0	0	0	0	0	0
F. Inversión Pública (F=f1+f2+f3)	42,943,654	-2,506,873	40,436,781	40,436,781	38,561,671	0
f1) Obra Pública en Bienes de Dominio Público	9,000,000	30,630,915	39,630,915	39,630,915	38,411,671	0
f2) Obra Pública en Bienes Propios	33,943,654	-33,137,788	805,866	805,866	150,000	0
f3) Proyectos Productivos y Acciones de Fomento	0	0	0	0	0	0
G. Inversiones Financieras y Otras Provisiones (G=g1+g2+g3+g4+g5+g6+g7)	0	0	0	0	0	0
g1) Inversiones Para el Fomento de Actividades Productivas	0	0	0	0	0	0
g2) Acciones y Participaciones de Capital	0	0	0	0	0	0
g3) Compra de Títulos y Valores	0	0	0	0	0	0
g4) Concesión de Préstamos	0	0	0	0	0	0
g5) Inversiones en Fideicomisos, Mandatos y Otros Análogos	0	0	0	0	0	0
Fideicomiso de Desastres Naturales (Informativo)	0	0	0	0	0	0
g6) Otras Inversiones Financieras	0	0	0	0	0	0
g7) Provisiones para Contingencias y Otras Erogaciones Especiales	0	0	0	0	0	0
H. Participaciones y Aportaciones (H=h1+h2+h3)	0	0	0	0	0	0
h1) Participaciones	0	0	0	0	0	0
h2) Aportaciones	0	0	0	0	0	0
h3) Convenios	0	0	0	0	0	0
I. Deuda Pública (I=i1+i2+i3+i4+i5+i6+i7)	0	1,083,354	1,083,354	1,083,354	1,083,354	0
i1) Amortización de la Deuda Pública	0	0	0	0	0	0
i2) Intereses de la Deuda Pública	0	0	0	0	0	0
i3) Comisiones de la Deuda Pública	0	0	0	0	0	0
i4) Gastos de la Deuda Pública	0	0	0	0	0	0
i5) Costo por Coberturas	0	0	0	0	0	0
i6) Apoyos Financieros	0	0	0	0	0	0
i7) Adeudos de Ejercicios Fiscales Anteriores (ADEFAS)	0	1,083,354	1,083,354	1,083,354	1,083,354	0
III. Total de Egresos (III=I+II+III)	71,088,933	28,452,025	99,540,958	99,540,958	97,165,875	0

"Bajo protesta de decir verdad declaramos que los Estados Financieros y sus datos, son razonables y correctos y son responsabilidad del emisor"





CONTRALORIA INTERNA
ESTADOS UNIDOS MEXICANOS
MUNICIPIO DE TAMPACÁN, S.L.P.
2018 - 2021
H. AYUNTAMIENTO TAMPACÁN, S.L.P.
2018 - 2021
TESORERÍA
ESTADOS UNIDOS MEXICANOS
MUNICIPIO DE TAMPACÁN, S.L.P.
2018 - 2021
H. AYUNTAMIENTO TAMPACÁN, S.L.P.
2018 - 2021
CONTRALOR INTERNO
REGIDOR DE HACIENDA
SINDICO MUNICIPAL


Municipio de Tampacán (a)						
Estado Analítico del Ejercicio del Presupuesto de Egresos Detallado - LDF						
Clasificación Funcional (Finalidad y Función)						
Del 1 de Enero al 31 de Diciembre de 2019 (b)						
(PESOS)						
Concepto (c)	Egresos					Subejercicio (e)
	Aprobado (d)	Ampliaciones/ (Reducciones)	Modificado	Devengado	Pagado	
I. Gasto No Etiquetado (I=A+B+C+D)	28,145,279	5,916,717	34,061,996	34,061,996	33,562,022	0
A. Gobierno (A=a1+a2+a3+a4+a5+a6+a7+a8)	24,103,308	3,498,515	27,601,822	27,601,822	27,333,487	0
a1) Legislación			0			0
a2) Justicia			0			0
a3) Coordinación de la Política de Gobierno	830,248	30,750	860,998	860,998	860,998	0
a4) Relaciones Exteriores			0			0
a5) Asuntos Financieros y Hacendarios	22,079,833	3,145,468	25,225,300	25,225,300	24,956,966	0
a6) Seguridad Nacional			0			0
a7) Asuntos de Orden Público y de Seguridad Interior	307,413	-29,794	277,619	277,619	277,619	0
a8) Otros Servicios Generales	885,815	352,091	1,237,905	1,237,905	1,237,905	0
B. Desarrollo Social (B=b1+b2+b3+b4+b5+b6+b7)	2,600,921	3,698,958	6,299,879	6,299,879	6,118,241	0
b1) Protección Ambiental			0			0
b2) Vivienda y Servicios a la Comunidad	0	1,306,799	1,306,799	1,306,799	1,125,161	0
b3) Salud	885,000	-614,967	270,033	270,033	270,033	0
b4) Recreación, Cultura y Otras Manifestaciones Sociales	1,280,813	1,008,000	2,288,812	2,288,812	2,288,812	0
b5) Educación	140,000	-90,102	49,898	49,898	49,898	0
b6) Protección Social	0	1,514,249	1,514,249	1,514,249	1,514,249	0
b7) Otros Asuntos Sociales	295,109	574,978	870,087	870,087	870,087	0
C. Desarrollo Económico (C=c1+c2+c3+c4+c5+c6+c7+c8+c9)	491,054	-330,760	160,294	160,294	110,294	0
c1) Asuntos Económicos, Comerciales y Laborales en General			0			0
c2) Agropecuaria, Silvicultura, Pesca y Caza			0			0
c3) Combustibles y Energía			0			0
c4) Minería, Manufacturas y Construcción			0			0
c5) Transporte			0			0
c6) Comunicaciones			0			0
c7) Turismo			0			0
c8) Ciencia, Tecnología e Innovación	491,054	-330,760	160,294	160,294	110,294	0
c9) Otras Industrias y Otros Asuntos Económicos			0			0
D. Otras No Clasificadas en Funciones Anteriores (D=d1+d2+d3+d4)	949,996	-949,996	0	0	0	0
d1) Transacciones de la Deuda Pública / Costo Financiero de la Deuda			0			0
d2) Transferencias, Participaciones y Aportaciones Entre Diferentes Niveles y Ordenes de Gobierno			0			0
d3) Saneamiento del Sistema Financiero			0			0
d4) Adeudos de Ejercicios Fiscales Anteriores	949,996	-949,996	0	0	0	0
II. Gasto Etiquetado (II=A+B+C+D)	42,943,654	22,535,308	65,478,962	65,478,962	63,603,852	0
A. Gobierno (A=a1+a2+a3+a4+a5+a6+a7+a8)	0	12,182,081	12,182,081	12,182,081	12,182,081	0
a1) Legislación			0			0
a2) Justicia			0			0
a3) Coordinación de la Política de Gobierno	0	200,000	200,000	200,000	200,000	0
a4) Relaciones Exteriores			0			0
a5) Asuntos Financieros y Hacendarios	0	9,005,285	9,005,285	9,005,285	9,005,285	0
a6) Seguridad Nacional			0			0
a7) Asuntos de Orden Público y de Seguridad Interior	0	2,976,776	2,976,776	2,976,776	2,976,776	0
a8) Otros Servicios Generales			0			0
B. Desarrollo Social (B=b1+b2+b3+b4+b5+b6+b7)	42,943,654	-929,185	42,014,469	42,014,469	40,152,791	0
b1) Protección Ambiental	0	3,886,581	3,886,581	3,886,581	3,886,581	0
b2) Vivienda y Servicios a la Comunidad	0	35,700,762	35,700,762	35,700,762	33,839,085	0
b3) Salud	0	1,099,126	1,099,126	1,099,126	1,099,126	0
b4) Recreación, Cultura y Otras Manifestaciones Sociales	0	1,328,000	1,328,000	1,328,000	1,328,000	0
b5) Educación			0			0
b6) Protección Social			0			0
b7) Otros Asuntos Sociales	42,943,654	-42,943,654	0	0	0	0
C. Desarrollo Económico (C=c1+c2+c3+c4+c5+c6+c7+c8+c9)	0	10,199,078	10,199,078	10,199,078	10,185,645	0
c1) Asuntos Económicos, Comerciales y Laborales en General			0			0
c2) Agropecuaria, Silvicultura, Pesca y Caza			0			0
c3) Combustibles y Energía			0			0
c4) Minería, Manufacturas y Construcción			0			0
c5) Transporte	0	10,199,078	10,199,078	10,199,078	10,185,645	0
c6) Comunicaciones			0			0
c7) Turismo			0			0
c8) Ciencia, Tecnología e Innovación			0			0
c9) Otras Industrias y Otros Asuntos Económicos			0			0

Municipio de Tampacán (a)						
Estado Analítico del Ejercicio del Presupuesto de Egresos Detallado - LDF						
Clasificación Funcional (Finalidad y Función)						
Del 1 de Enero al 31 de Diciembre de 2019 (b)						
(PESOS)						
Concepto (c)	Egresos					Subejercicio (e)
	Aprobado (d)	Ampliaciones/ (Reducciones)	Modificado	Devengado	Pagado	
D. Otras No Clasificadas en Funciones Anteriores (D=d1+d2+d3+d4)	0	1,083,354	1,083,354	1,083,354	1,083,354	0
d1) Transacciones de la Deuda Publica / Costo Financiero de la Deuda			0			0
d2) Transferencias, Participaciones y Aportaciones Entre Diferentes Niveles y Ordenes de Gobierno			0			0
d3) Saneamiento del Sistema Financiero			0			0
d4) Adeudos de Ejercicios Fiscales Anteriores	0	1,083,354	1,083,354	1,083,354	1,083,354	0
III. Total de Egresos (III = I + II)	71,088,933	28,452,025	99,540,958	99,540,958	97,165,875	0

"Bajo protesta de decir verdad declaramos que los Estados Financieros y sus notas, son razonablemente correctos y son de nuestra responsabilidad del emisor".



 LIC. BRISSETTE SANCHEZ LOPEZ
 PRESIDENTE MUNICIPAL CONSTITUCIONAL



 H. AYUNTAMIENTO
 TAMPACÁN, S.L.P.
 2018-2021
 C.P. DEIBYS HERNANDEZ HERNANDEZ
 TESORERO MUNICIPAL


 LIC. MARIA DE JESUS POSADAS POSADAS
 REGIDOR DE HACIENDA
 2018 - 2021



 SINDICATURA
 BENITA PEDRAZA REYES
 SINDICO MUNICIPAL


 C.P. JUANA SILVIA ARGUÑALES SANCHEZ
 CONTRALOR INTERNO


H. AYUNTAMIENTO
 TAMPACÁN, S.L.P.
 2018 - 2021

H. AYUNTAMIENTO
 TAMPACÁN, S.L.P.
 2018 - 2021


Estado Analítico del Ejercicio del Presupuesto de Egresos Detallado - LDF
 Clasificación de Servicios Personales por Categoría
 Del 1 de Octubre al 31 de Diciembre de 2019

Concepto	Estatus	Aprobado	Ampliaciones / Reducciones	Modificado	Devengado	Pagado	Subejercicio
No Clasificado (No etiquetado)		0.00	0.00	0.00	0.00	0.00	0.00
I. Gasto No Etiquetado (I=A+B+C+D+E+F)		0.00	736,962.5446	736,962.5446	7,015,268.91	7,015,911.05	-6,278,306.3654
A. Personal Administrativo y de Servicio Público	R	0.00	736,962.5446	736,962.5446	7,015,268.91	7,015,911.05	-6,278,306.3654
B. Magisterio	R	0.00	0.00	0.00	0.00	0.00	0.00
C. Servicios de Salud (C=c1+c2)	A	0.00	0.00	0.00	0.00	0.00	0.00
c1) Personal Administrativo	R	0.00	0.00	0.00	0.00	0.00	0.00
c2) Personal Médico, Paramédico y afín	R	0.00	0.00	0.00	0.00	0.00	0.00
D. Seguridad Pública	R	0.00	0.00	0.00	0.00	0.00	0.00
E. Gastos asociados a la implementación de nuevas I...	A	0.00	0.00	0.00	0.00	0.00	0.00
e1) Nombre del Programa o Ley 1	I	0.00	0.00	0.00	0.00	0.00	0.00
e2) Nombre del Programa o Ley 2	I	0.00	0.00	0.00	0.00	0.00	0.00
F. Sentencias laborales definitivas	R	0.00	0.00	0.00	0.00	0.00	0.00
No Clasificado (Etiquetado)		0.00	0.00	0.00	0.00	0.00	0.00
II. Gasto Etiquetado (II=A+B+C+D+E+F)		0.00	580,863.44	580,863.44	2,528,068.79	2,938,374.58	-1,947,195.35
A. Personal Administrativo y de Servicio Público	R	0.00	16,070.07	16,070.07	941,852.42	941,852.42	-925,822.35
B. Magisterio	R	0.00	0.00	0.00	0.00	0.00	0.00
C. Servicios de Salud (C=c1+c2)	A	0.00	332,919.14	332,919.14	435,515.91	581,144.31	-102,596.77
c1) Personal Administrativo	R	0.00	0.00	0.00	0.00	0.00	0.00
c2) Personal Médico, Paramédico y afín	R	0.00	332,919.14	332,919.14	435,515.91	581,144.31	-102,596.77
D. Seguridad Pública	R	0.00	0.00	0.00	918,776.23	1,183,453.62	-918,776.23
E. Gastos asociados a la implementación de nuevas I...	A	0.00	0.00	0.00	0.00	0.00	0.00
e1) Nombre del Programa o Ley 1	I	0.00	0.00	0.00	0.00	0.00	0.00
e2) Nombre del Programa o Ley 2	I	0.00	0.00	0.00	0.00	0.00	0.00
F. Sentencias laborales definitivas	R	0.00	231,874.23	231,874.23	231,874.23	231,874.23	0.00


"Bajo protesta de decir verdad declaramos que los Estados Financieros y sus notas, son razonablemente correctos y fieles reflejan la realidad del emisor".




REGIDOR MUNICIPAL CONSTITUCIONAL
 LIC. BRISARETE SANCHEZ LOPEZ




H. AYUNTAMIENTO
 TAMPACÁN, S.L.P. DEIBYS HERNANDEZ HERNANDEZ
 2018-2021
 TESORERO MUNICIPAL




CONTRALORIA INTERNA
 REGIDOR DE HACIENDA
 LIC. MARITZA JESUS POSADAS POSADAS



H. AYUNTAMIENTO
 TAMPACÁN, S.L.P. BENITA PEBRAZA REYES
 2018-2021
 SINDICO MUNICIPAL



H. AYUNTAMIENTO
 TAMPACÁN, S.L.P. C.P. JUANA SILVIA RAQUEL VIVES SANCHEZ
 2018-2021
 CONTRALOR INTERNO



H. AYUNTAMIENTO
 TAMPACÁN, S.L.P. 2018-2021

ANEXO 3

FINANCIERA DE LAS ENTIDADES FEDERATIVAS Y LOS MUNICIPIOS

MUNICIPIO DE TAMPACAN, S.L.P.

Guía de Cumplimiento de la Ley de Disciplina Financiera de las Entidades Federativas y Municipios

Del 1 de enero al 31 de diciembre de 2019 (b)

Indicadores de Observancia (c)	Implementación		Resultado		Fundamento (h)	Comentarios (i)
	SI	NO	Monto o valor (f)	Unidad (pesos/porcentaje) (g)		
	Mecanismo de Verificación (d)	Fecha estimada de cumplimiento (e)				
INDICADORES PRESUPUESTARIOS						
A. INDICADORES CUANTITATIVOS						
1	Balance Presupuestario Sostenible (j)					
a.	Propuesto	Iniciativa de Ley de Ingresos y Proyecto de Presupuesto de Egresos			pesos	Art. 6 y 19 de la LDF
b.	Aprobado	Ley de Ingresos y Presupuesto de Egresos			pesos	Art. 6 y 19 de la LDF
c.	Ejercido	Cuenta Pública / Formato 4 LDF			pesos	Art. 6 y 19 de la LDF
2	Balance Presupuestario de Recursos Disponibles Sostenible (k)					
a.	Propuesto	Iniciativa de Ley de Ingresos y Proyecto de Presupuesto de Egresos			pesos	Art. 6 y 19 de la LDF
b.	Aprobado	Ley de Ingresos y Presupuesto de Egresos			pesos	Art. 6 y 19 de la LDF
c.	Ejercido	Cuenta Pública / Formato 4 LDF			pesos	Art. 6 y 19 de la LDF
3	Financiamiento Neto dentro del Techo de Financiamiento Neto (l)					
a.	Propuesto	Iniciativa de Ley de Ingresos			pesos	Art. 6, 19 y 46 de la LDF
b.	Aprobado	Ley de Ingresos			pesos	Art. 6, 19 y 46 de la LDF
c.	Ejercido	Cuenta Pública / Formato 4 LDF			pesos	Art. 6, 19 y 46 de la LDF
4	Recursos destinados a la atención de desastres naturales					

Asignación al fideicomiso para desastres naturales (m)		Reporte Trim. Formato 6 a)	Art. 9 de la LDF
a.	a. 1. Aprobado	Cuenta Pública / Formato 6 a)	Art. 9 de la LDF
	a. 2. Pagado		
b.	Aportación promedio realizada por la Entidad Federativa durante los 5 ejercicios previos, para infraestructura dañada por desastres naturales (n)	Autorizaciones de recursos aprobados por el FONDEN	Art. 9 de la LDF
c.	Saldo del fideicomiso para desastres naturales (o)	Cuenta Pública / Auxiliar de Cuentas	Art. 9 de la LDF
d.	Costo promedio de los últimos 5 ejercicios de la reconstrucción de infraestructura dañada por desastres naturales (p)	Autorizaciones de recursos aprobados por el FONDEN	Art. 9 de la LDF

Techo para servicios personales (q)		Reporte Trim. Formato 6 d)	Art. 10 y 21 de la LDF
a.	Asignación en el Presupuesto de Egresos		Art. 10 y 21 de la LDF
b.	Ejercido	Reporte Trim. Formato 6 d)	Art. 13 fracc. V y 21 de la LDF
Previsiones de gasto para compromisos de pago derivados de APPs (r)			
Asignación en el Presupuesto de Egresos		Presupuesto de Egresos	Art. 11 y 21 de la LDF
Techo de ADEFAS para el ejercicio fiscal (s)			
a.	Propuesto	Proyecto de Presupuesto de Egresos	Art. 12 y 20 de la LDF
b.	Aprobado	Reporte Trim. Formato 6 a)	Art. 12 y 20 de la LDF
c.	Ejercido	Cuenta Pública / Formato 6 a)	Art. 12 y 20 de la LDF
B. INDICADORES CUALITATIVOS			
1	Initiativa de Ley de Ingresos y Proyecto de Presupuesto de Egresos		

<p>a. Objetivos anuales, estrategias y metas para el ejercicio fiscal (f)</p>	<p>Iniciativa de Ley de Ingresos y Proyecto de Presupuesto de Egresos</p>	<p>Art. 5 y 18 de la LDF</p>	
<p>b. Proyecciones de ejercicios posteriores (u)</p>	<p>Iniciativa de Ley de Ingresos y Proyecto de Presupuesto de Egresos / Formatos 7 a) y b)</p>	<p>Art. 5 y 18 de la LDF</p>	
<p>c. Descripción de riesgos relevantes y propuestas de acción para enfrentarlos (v)</p>	<p>Iniciativa de Ley de Ingresos y Proyecto de Presupuesto de Egresos</p>	<p>Art. 5 y 18 de la LDF</p>	
<p>d. Resultados de ejercicios fiscales anteriores y el ejercicio fiscal en cuestión (w)</p>	<p>Iniciativa de Ley de Ingresos y Proyecto de Presupuesto de Egresos / Formatos 7 c) y d)</p>	<p>Art. 5 y 18 de la LDF</p>	
<p>e. Estudio actuarial de las pensiones de sus trabajadores (x)</p>	<p>Proyecto de Presupuesto de Egresos / Formato 8</p>	<p>Art. 5 y 18 de la LDF</p>	
<p>2 Balance Presupuestario de Recursos Disponibles, en caso de ser negativo</p>			
<p>a. Razones excepcionales que justifican el Balance Presupuestario de Recursos Disponibles negativo (y)</p>	<p>Iniciativa de Ley de Ingresos o Proyecto de Presupuesto de Egresos</p>	<p>Art. 6 y 19 de la LDF</p>	
<p>b. Fuente de recursos para cubrir el Balance Presupuestario de Recursos Disponibles negativo (z)</p>	<p>Iniciativa de Ley de Ingresos o Proyecto de Presupuesto de Egresos</p>	<p>Art. 6 y 19 de la LDF</p>	
<p>c. Número de ejercicios fiscales y acciones necesarias para cubrir el Balance Presupuestario de Recursos Disponibles negativo (aa)</p>	<p>Iniciativa de Ley de Ingresos o Proyecto de Presupuesto de Egresos</p>	<p>Art. 6 y 19 de la LDF</p>	
<p>d. Informes Trimestrales sobre el avance de las acciones para recuperar el Balance Presupuestario de Recursos Disponibles (bb)</p>	<p>Reporte Trim. y Cuenta Pública</p>	<p>Art. 6 y 19 de la LDF</p>	

3 Servicios Personales									
a.	Remuneraciones de los servidores públicos (cc)								Art. 10 y 21 de la LDF
b.	Previsiones salariales y económicas para cubrir incrementos salariales, creación de plazas y otros (dd)								Art. 10 y 21 de la LDF
INDICADORES DEL EJERCICIO PRESUPUESTARIO									
A. INDICADORES CUANTITATIVOS									
1 Ingresos Excedentes derivados de Ingresos de Libre Disposición									
a.	Monto de Ingresos Excedentes derivados de ILD (ee)						Cuenta Pública / Formato 5	pesos	Art. 14 y 21 de la LDF
b.	Monto de Ingresos Excedentes derivados de ILD destinados al fin del A. 14, fracción I de la LDF (ff)						Cuenta Publica	pesos	Art. 14 y 21 de la LDF
c.	Monto de Ingresos Excedentes derivados de ILD destinados al fin del A. 14, fracción II, a) de la LDF (gg)						Cuenta Publica	pesos	Art. 14 y 21 de la LDF
d.	Monto de Ingresos Excedentes derivados de ILD destinados al fin del A. 14, fracción II, b) de la LDF (hh)						Cuenta Publica	pesos	Art. 14 y 21 de la LDF
e.	Monto de Ingresos Excedentes derivados de ILD destinados al fin del artículo noveno transitorio de la LDF (ii)							pesos	Art. Noveno Transitorio de la LDF
B. INDICADORES CUALITATIVOS									
1	Análisis Costo-Beneficio para programas o proyectos de inversión mayores a 10 millones de UDIS (jj)						Página de internet de la Secretaría de Finanzas o Tesorería Municipal		Art. 13 frac. III y 21 de la LDF
2	Análisis de conveniencia y análisis de transferencia de riesgos de los proyectos APPs (kk)						Página de internet de la Secretaría de Finanzas o Tesorería Municipal		Art. 13 frac. III y 21 de la LDF

3	Identificación de población objetivo, destino y temporalidad de subsidios (II)	Página de internet de la Secretaría de Finanzas o Tesorería Municipal	Art. 13 frac. VII y 21 de la LDF
INDICADORES DE DEUDA PÚBLICA			
A. INDICADORES CUANTITATIVOS			
1	Obligaciones a Corto Plazo	Límite de Obligaciones a Corto Plazo (mm)	Art. 30 frac. I de la LDF
	a.	Obligaciones a Corto Plazo (mm)	pesos
	b.	Obligaciones a Corto Plazo (mm)	pesos

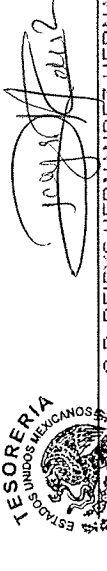
"Bajo protesta de decir verdad declaramos que los Estados Financieros y sus notas, son razonablemente correctos y son responsabilidad del emisor".



 C. P. DEIBYS HERNANDEZ HERNANDEZ


 TESORERO MUNICIPAL





 JESUS POSADAS POSADAS

 PRESIDENTE MUNICIPAL CONSTITUCIONAL





 SILVIA ARGUELLES SANCHEZ

 CONTRALOR INTERNO






 JESUS POSADAS POSADAS


 PRESIDENTE MUNICIPAL CONSTITUCIONAL





 JESUS POSADAS POSADAS

 PRESIDENTE MUNICIPAL CONSTITUCIONAL





 JESUS POSADAS POSADAS

 PRESIDENTE MUNICIPAL CONSTITUCIONAL



H. AYUNTAMIENTO
 TAMPACAN, S.L.P.
 2018 - 2021

H. AYUNTAMIENTO
 TAMPACAN, S.L.P.
 2018 - 2021


ANEXO AED-01



Listado de Programas Presupuestarios

Clave presupuestaria	Programa presupuestario	Importe	Responsables	Proyectos
AD1000	ADMINISTRACION PÚBLICA	47,129,236.02	TESORERIA	TESORERIA
				PROTECCION SOCIAL
				PRESIDENCIA
				REGISTRO CIVIL
				DESARROLLO TECNOLÓGICO
				CONTRALORIA
				DEPORTES
RECURSOS MATERIALES				
AS1000	ASISTENCIA SOCIAL	\$3,803,393.24	TESORERIA	AYUDA SOCIAL A PERSONAS
				AYUDA A INSTITUCIONES DE EDUCACION
				AYUDA SALUD A PERSONA
				AYUDA ASUNTOS RELIGIOSOS
				AYUDA AL DEPORTE Y CULTURA
OB1000	OBRA Y ACCIONES	45,149,891.18	INFRAESTRUCTURA FORTALECIMIENTO	URBANIZACION
				ELECTRIFICACION
				AGUA POTABLE
				VIVIENDA
	Total	97,165,874.76		

En el Anexo AED-02 se presentan las Matrices de Indicadores para Resultados (MIR) de los programas presupuestarios del gobierno del municipio que forman parte del presupuesto basado en resultados.


H. AYUNTAMIENTO
TAMPACÁN, S.L.P.
 LIC. BRISEIDA SÁNCHEZ LÓPEZ
 PRESIDENTE MUNICIPAL CONSTITUCIONAL
 2018 - 2021


H. AYUNTAMIENTO
TAMPACÁN, S.L.P.
 2018-2021
 C.C.P. DEIBYS HERNÁNDEZ HERNÁNDEZ
 TESORERO MUNICIPAL


 LIC. MARÍA DE JESÚS POSADAS POSADAS
 REGIDOR DE HACIENDA

 LIC. JUANA SILVIA ARGÜELLES SÁNCHEZ
 CONTRALOR INTERNO


H. AYUNTAMIENTO
TAMPACÁN, S.L.P.
 2018 - 2021
 C. BENITA PEBRAZA REYES
 SÍNDICO MUNICIPAL



H. AYUNTAMIENTO
TAMPACÁN, S.L.P.
 2018 - 2021

ANEXO AED-02

CUMPLIMIENTO FINAL DE LOS PROGRAMAS PRESUPUESTARIOS

DEPENDENCIA:	TESORERIA MUNICIPAL
PROGRAMA:	ADMINISTRACION
OBJETIVO SECTORIAL:	MEJORAR EL DESARROLLO INSTITUCIONAL, DE LOS TRÁMITES Y SERVICIOS, PROMOVRIENDO EL DESEMPEÑO DE LOS SERVIDORES PÚBLICOS CON LA FINALIDAD DE OPTIMIZAR LOS RECURSOS DISPONIBLES EN BENEFICIO DE LA CIUDADANÍA.
BENEFICIARIOS:	POBLACION DEL MUNICIPIO DE TAMPACÁN, S.L.P.

MATRIZ DE INDICADORES PARA RESULTADOS							
RESUMEN NARRATIVO		INDICADORES			MEDIOS DE VERIFICACIÓN	SUPUESTOS	PRESUPUESTO
		NOMBRE	MÉTODO DE CÁLCULO	FRECUENCIA			
FIN	MEJORAR EL DESARROLLO INSTITUCIONAL, DE LOS TRÁMITES Y SERVICIOS MEDIANTE LA OPTIMIZACION DE LOS RECURSOS DISPONIBLES EN BENEFICIO DE LA CIUDADANÍA DEL MUNICIPIO DE TAMPACÁN.	BALANCE PRESUPUESTAL ENTRE EL INGRESO Y EL GASTO	TOTAL DE INGRESOS OBTENIDOS EN EL EJERCICIO 2018- TOTAL DE GASTOS DEVENGADOS EN EL EJERCICIO 2018	ANUAL	CUENTA PUBLICA	LA INFORMACION ES CONFIABLE	949,996.00
PROPÓSITO	EL MUNICIPIO DE TAMPACÁN CUENTA CON UNA EFICIENTE ADMINISTRACION DE LOS RECURSOS FINANCIEROS	TASA DE VARIACION EN EL PRESUPUESTO DE EGRESOS	TOTAL DEL PRESUPUESTADO PAGADO EN EL AÑO 2018/TOTAL DEL PRESUPUESTO PAGADO EN EL AÑO 2018)-1)*100	ANUAL	CUENTA PUBLICA	LA INFORMACION ES CONFIABLE	4,500,000.00
COMPONENTE 1	RECURSOS HUMANOS DEL AYUNTAMIENTO DE MANERA INTEGRAL ADMINISTRADOS	TASA DE VARIACION DE GASTOS UTILIZADOS EN SERVICIOS PERSONALES POR EL AYUNTAMIENTO	(TOTAL DE SE GASTOS UTILIZADOS EN SERVICIOS PERSONALES POR EL AYUNTAMIENTO EN EL AÑO 2017/ TOTAL DE GASTOS UTILIZADOS EN SERVICIOS PERSONALES POR EL AYUNTAMIENTO EN EL AÑO 2018)-1)*100	SEMESTRAL	CUENTA PUBLICA	LA INFORMACION ES CONFIABLE	33,962,250.88
							39,412,246.88

PROGRAMA:	PRESIDENCIA MUNICIPAL
OBJETIVO SECTORIAL:	MEJORAR EL DESARROLLO INSTITUCIONAL, DE LOS TRÁMITES Y SERVICIOS, PROMOVRIENDO EL DESEMPEÑO DE LOS SERVIDORES PÚBLICOS CON LA FINALIDAD DE OPTIMIZAR LOS RECURSOS DISPONIBLES EN BENEFICIO DE LA CIUDADANÍA.
BENEFICIARIOS:	POBLACION DEL MUNICIPIO DE TAMPACÁN, S.L.P.

MATRIZ DE INDICADORES PARA RESULTADOS						
RESUMEN NARRATIVO	INDICADORES			MEDIOS DE VERIFICACIÓN	SUPUESTOS	PRESUPUESTO
	NOMBRE	MÉTODO DE CÁLCULO	FRECUENCIA			

FIN	CONTRIBUIR A MEJORAR EL DESARROLLO INSTITUCIONAL, DE LOS TRÁMITES Y SERVICIOS MEDIANTE LA OPTIMIZACIÓN DE LOS RECURSOS DISPONIBLES EN BENEFICIO DE LA CIUDADANÍA DEL MUNICIPIO DE TAMPACÁN	BALANCE PRESUPUESTAL ENTRE EL INGRESO Y EL GASTO	TOTAL DE INGRESOS OBTENIDOS EN EL EJERCICIO 2018-TOTAL DE GASTOS DEVENGADOS EN EL EJERCICIO 2018	ANUAL	CUENTA PÚBLICA	LA INFORMACIÓN ES CONFIABLE	
PROPÓSITO	EL MUNICIPIO DE TAMPACÁN CUENTA CON UN APRESIDENCIA EFICIENTE, CON CONFIANZA Y CAPACIDAD DE GESTIÓN EN LAS INSTANCIAS FEDERALES Y ESTATALES	TASA DE VARIACIÓN EN EL PRESUPUESTO DE EGRESOS	TOTAL DEL PRESUPUESTADO PAGADO EN EL AÑO 2017/TOTAL DEL PRESUPUESTO PAGADO EN EL AÑO 2018-1)*100	ANUAL	CUENTA PÚBLICA	LA INFORMACIÓN ES CONFIABLE	
COMPONENTE 1	LA PRESIDENCIA DE LA ADMINISTRACIÓN EFICAZ	TASA DE VARIACIÓN DE GASTOS UTILIZADOS EN SERVICIOS PERSONALES POR INTEGRANTES DEL H. CABILDO	(TOTAL DE GASTOS UTILIZADOS EN SERVICIOS PERSONALES POR INTEGRANTES DEL H. CABILDO EN EL AÑO 2017/ TOTAL DE GASTOS UTILIZADOS EN SERVICIOS PERSONALES POR INTEGRANTES DEL H. CABILDO EN EL AÑO 2018-1)*100	SEMESTRAL	CUENTA PÚBLICA	LA INFORMACIÓN ES CONFIABLE	3,000,000.00
COMPONENTE 2	LOS RECURSOS MATERIALES Y SUMINISTROS SON SUFICIENTES	TASA DE VARIACIÓN DE LOS SERVICIOS GENERALES PAGADOS POR EL AYUNTAMIENTO	(TOTAL DE SERVICIOS GENERALES PAGADOS POR EL AYUNTAMIENTO EN EL AÑO 2017/TOTAL DE SERVICIOS GENERALES PAGADOS POR EL AYUNTAMIENTO EN EL AÑO 2018-1)*100	SEMESTRAL	CUENTA PÚBLICA	LA INFORMACIÓN ES CONFIABLE	1,007,000.00
ACTIVIDAD 1 C1	REALIZACIÓN DE 25 ACCIONES DE PAGO DE DIETAS AL H. CABILDO DEL AYUNTAMIENTO CALENDARIZADAS	PORCENTAJES DE ACCIONES DE COMPROBACIÓN DE PAGO DE DIETAS	(TOTAL DE ACCIONES DE COMPROBACIÓN DE DIETAS REALIZADAS/25)*100	TRIMESTRAL	INFORMES DE SUPERVISIÓN DE ACCIONES DE PAGO DE DIETA	LOS INTEGRANTES DEL H. CABILDO COOPERAN CON LAS ACCIONES	1,000,000.00
ACTIVIDAD 2 C1	REALIZACIÓN DE 1 PROGRAMA DE PAGO DE VIATICOS DE COMISIONES A INTEGRANTES DEL H. AYUNTAMIENTO MUNICIPAL	TASA DE VARIACIÓN DE PAGOS DE VIATICOS A COMISIONES DE INTEGRANTES DEL H. CABILDO	(TOTAL DE VIATICOS PAGADOS A INTEGRANTES DEL H. CABILDO EN EL AÑO 2017/TOTAL DE VIATICOS PAGADOS A INTEGRANTES DEL H. CABILDO EN EL AÑO 2018-1)*100	TRIMESTRAL	INFORME DE LA TESORERÍA MUNICIPAL	EL PERSONAL CUMPLE CON LOS REQUISITOS PARA VIATICOS	350,000.00
							5,357,000.00



H. AYUNTAMIENTO
TAMPACÁN, S.L.P.
PRESIDENTE MUNICIPAL CONSTITUCIONAL
2018 - 2021

[Handwritten signature]

LIC. MARIA DE JESUS POSADAS POSADAS
REGIDOR DE HONORARIO



H. AYUNTAMIENTO
TAMPACÁN, S.L.P.
2018 - 2021

[Handwritten signature]


CONTRALORIA INTERNA
ESTADOS UNIDOS MEXICANOS
CENTRO DE CONTROL INTERNO
JULIO CESAR GARCIA SANCHEZ



H. AYUNTAMIENTO
TAMPACÁN, S.L.P.
2018-2021

[Handwritten signature]

C.P. DEIBYS HERNANDEZ HERNANDEZ
TESORERO MUNICIPAL



H. AYUNTAMIENTO
TAMPACÁN, S.L.P.
2018 - 2021

C. GENITA PEDRAZA REYLS
SINDICO MUNICIPAL



PRESIDENCIA MUNICIPAL
TAMPACÁN S.L.P.

H. AYUNTAMIENTO CONSTITUCIONAL DEL MUNICIPIO DE TAMPACÁN
2018-2021
INVENTARIO PATRIMONIAL ACTUALIZADO



TAMPACÁN
Gobierno con Sumo Honor
H. AYUNTAMIENTO 2018 - 2021

AL 31 DE DICIEMBRE 2019

No.	CODIGO	DESCRIPCIÓN	CANTIDAD	Fecha	AVALUO	ESTADO	CARACTERISTICAS	DEPARTAMENTO EN QUE SE ENCUENTRA	DEPARTAMENTO RESPONSABLE	OBSERVACION
1	581001	INSTALACIONES DEL DIF	1		\$2,109,000.00	REGULAR		DIF	SINDICATURA	
2	581002	UNIDAD DEPORTIVA	1		\$10,610,000.00	REGULAR		DEPORTES	SINDICATURA	
3	581003	CASINO MUNICIPAL	1		\$5,407,000.00	REGULAR		PLAZAS Y MERCADOS	SINDICATURA	
4	581004	INSTALACIONES DE LA PRESIDENCIA MUNICIPAL	1		\$7,383,000.00	REGULAR		PRESIDENCIA MUNICIPAL	SINDICATURA	
5	581005	TERRENO (CEDE)	1		\$834,000.00	REGULAR		EDUCACIÓN	SINDICATURA	
6	581006	PANTEON	1		\$2,936,000.00	REGULAR			SINDICATURA	
7	566001	POTABILIZADORA	1		\$1,234,000.00	REGULAR		DAPAS	SINDICATURA	
8	581007	PLANTA TRATADORA	1		\$1,743,000.00	REGULAR		ECOLOGIA	SINDICATURA	
9	581008	JARDIN MUNICIPAL	1		\$3,250,000.00	REGULAR		PARQUES Y JARDINES	SINDICATURA	
10	523003	CAMARA CANON	1		\$25,499.00	REGULAR	CANON EOS NEGRO REBEL T6S(W)18	COMUNICACIÓN SOCIAL	COMUNICACIÓN SOCIAL	NOTA: NO SE ENCONTRO EL CARGADOR
11	523004	VIDEO CAMARA	1		\$19,631.84	REGULAR	VIXIA HFG20 COLOR NEGRO MODELO MS361 BARRA 28	COMUNICACIÓN SOCIAL	COMUNICACIÓN SOCIAL	NOTA: NO SE ENCONTRO EL CARGADOR
12	562005	MOTOSIERRA	1		\$10,896.00	BUENO	STIHL	PROTECCION CIVIL	PROTECCION CIVIL	
13	515033	EQUIPO DE COMPUTO	1		\$9,900.00	BUENO	MONITOR/TECLADO/MAUSE	SECRETARIA GENERAL	INSTITUTO DE LA MUJER	
14	515034	IMPRESORA MULTIFUNCIONAL	1		\$7,500.00	MALAS	MULTIFUNCIONAL HP DESK JET INK ADVANTAGE	INSTITUTO DE LA MUJER	INSTITUTO DE LA MUJER	
15	564003	MINISPLITS	1		\$11,250.00	BUENO	AMERISTAR DE 1 TONELADA	CONTRALORIA	CONTRALORIA	
16	564005	MINISPLITS			\$11,250.00	BUENO	AMERISTAR DE 1 TONE LADA	TESORERIA	TESORERIA	
17	564006	MINISPLITS			\$11,250.00	BUENO	AMERISTAR DE 1 TONE LADA	SINDICATURA	TESORERIA	

18	511173	LOTE DE SILLAS	50			\$8,000.00	BUENO	BREXIA DE PLASTICO	RECURSOS MATERIALES	RECURSOS MATERIALES	FALTAN 5 SILLAS
19	511174	LOTE DE SILLAS	45			\$8,000.00	BUENO	BREXIA DE PLASTICO	RECURSOS MATERIALES	RECURSOS MATERIALES	
20	541001	NISSAN ESTACAS	1			\$182,966.00	MALAS	3N6DD2577EK079751	CODESOL	CODESOL	MODELO 2014
21	515015	COPIADORA PLOTTER	1			\$12,500.00	MALAS	MARCA EPSON	CODESOL	CODESOL	
22	564002-1	MINISPLITS	1			\$11,250.00	BUENO	MIRAGE DE 1 TONE LADA	CODESOL	CODESOL	NO SE ECONTROLA REGISTRADO EN EL INVENTARIO Y FISICAMENTE SI EXISTE
23	541002	NISSAN PATHFINDER 4X2	1			\$110,000.00	MALAS	5N1AR18U16E658145 PLATA MODELO 2006	MANTENIMIENTO VEHICULAR	MANTENIMIENTO VEHICULAR	NO SIRVE ESTA EN EL TALLER EN LA CAPITAL DE SLP
24	562007	BOMBA SUMERGIBLE	1			\$32,000.00	BUENO	MARCA ALTAMIRA, MOD. KOR6R100-8 PARA 10 H.P.	DAPAS	DAPAS	
25	562004	BOMBA DE TENSION PLENA	1			\$9,980.00	BUENO	DE 10. HP DE 230 VOLTS	DAPAS	DAPAS	
26	562010	BOMBA SUMERGIBLE	1			\$8,700.00	REGULAR	DE 10 CABALLOS, LLENADO DE POZO A SISTEMNA	DAPAS	DAPAS	
27	562011	BOMBA SUMERGIBLE	1			\$32,000.00	REGULAR	DE 10 HP, LLENADO DE BARRIOS A CABECERA	DAPAS	DAPAS	
28	562012	BOMBA SUMERGIBLE	1			\$18,000.00	REGULAR	DE 10 HP, LLENADO DE ZONA CENTRO	DAPAS	DAPAS	
29	562013	BOMBA SUMERGIBLE	1			\$7,000.00	REGULAR	DE 5 HP, LLENADO DE CDI	DAPAS	DAPAS	
30	562014	BOMBA SUMERGIBLE	1			\$7,000.00	REGULAR	DE 5 HP, LLENADO DE TEMPECHQUITE	DAPAS	DAPAS	
31	541018	CAMION	1			\$380,000.00	MALAS	USADO MARCA CITYSTAR CLASE 3 NUMERO DE SERIE: LJ11KBC9D8045707	DIF	DIF	
32	256001	CONTENEDOR	1			\$7,327.59	REGULAR	RECOLECTOR DE BASURA	ECOLOGIA	ECOLOGIA	
33	256002	CONTENEDOR	1			\$7,327.59	REGULAR	RECOLECTOR DE BASURA	ECOLOGIA	ECOLOGIA	
34	256003	CONTENEDOR	1			\$7,327.59	REGULAR	RECOLECTOR DE BASURA	ECOLOGIA	ECOLOGIA	

35	541019	COMPACTADOR DE BASURA	1		\$500,000.00	REGULAR	CON SISTEMA HIDRAULICO MARCA CEMSA CON CAPACIDAD DE 20 YARDAS	ECOLOGIA	ECOLOGIA	
36	215001	LIBROS	3182		\$69,775.00	REGULAR	LIBROS 3N1EB3151HK332179 COLOR PLATA MOD 2017	BIBLIOTECA	BIBLIOTECA	
37	541009	NISSAN TSURU G	1		\$134,300.00	MALAS	3N6DD23T3EK086697 COLOR BLANCO MOD 2014	SALUD	SALUD	
38	541006	NISSAN TIPICA	1		\$235,293.33	MALAS	SERIE: 8AWDB42HXGA014264 MOTOR: CSH141364 COLOR GRIS MOD 2016	SEGURIDAD PUBLICA	SEGURIDAD PUBLICA	FOLIO FISCAL: C52B9789CDA D
39	541020	CAMIONETA AMAROK	1	22/10/18	\$450,000.00	BUENO	REDILY Y BANCA	SEGURIDAD PUBLICA	SEGURIDAD PUBLICA	FOLIO FISCAL:83641E B163CC
40	541023	EQUIPAMIENTO DE PATRULLA	1	26/11/18	\$12,500.00	BUENO	MODELO 2014 LINEA	SEGURIDAD PUBLICA	SEGURIDAD PUBLICA	FOLIO FISCAL:D6918D D5C972
41	541022	MOTOCICLETA ITALIKA	1	17/12/18	\$19,720.00	BUENO	CROSS DM 200 SERIE: LC2E5200640	SEGURIDAD PUBLICA	SEGURIDAD PUBLICA	
42	541021	CAMIONETA NISSAN	1	22/10/18	\$320,001.08	BUENO	SERIE: 3N6AD33AXJK825453 MOTOR: QR25188022H COLOR AZUL MOD 2018 TIPO: NP FRONTIER	CODESOL	CODESOL	FOLIO FISCAL: 3E1365F58E9C
43	515038	COMPUTADORA DE ESCRITORIO	1	18/12/18	\$12,820.01	BUENO	INTEL CORE	TESORERIA	TESORERIA	FOLIO:445
44	515039	COMPUTADORA DE ESCRITORIO	1	18/12/18	\$12,820.01	BUENO	INTEL CORE	TESORERIA	TESORERIA	FOLIO:445
45	515040	SERVIDOR	1	18/12/18	\$59,860.00	BUENO	SERVIDOR DEL POWER EDGE R330 XEON E3-1230	TESORERIA	TESORERIA	FOLIO:444
46	541024	CAMARAS DE VIDEOVIGILANCIA	1	13/11/18	\$232,000.00	BUENO	SISTEMA COMPLETO DE 8 CAMARAS DE VIGILANCIA	SEGURIDAD PUBLICA	SEGURIDAD PUBLICA	FOLIO FISCAL:1D9B59 BA257F
47	5411000013-2	CAMIONETA NISSAN NP 300	1	07/01/19	\$302,000.20	BUENO	SERIE: 3N6AD7AD33A8JK825497 MOTOR:QR251910544 COLOR BLANCO MODELO 2018 TIPO: NP 300	DIF	DIF	FOLIO FISCAL:57D0
48	5151000128-1	COMPUTADORA NETBOOK	1	01/02/19	\$10,740.48	BUENO	LAP TOP	DIF	DIF	FOLIO FISCAL: ICAHY195298



PRESIDENCIA MUNICIPAL
TAMPACÁN S.L.P.
2018-2021

H. AYUNTAMIENTO CONSTITUCIONAL DEL MUNICIPIO DE TAMPACÁN
2018-2021
INVENTARIO ADMINISTRATIVO ACTUALIZADO
AL 31 DE DICIEMBRE 2019



TAMPACÁN
Gobierno con Sentido Humano
H. AYUNTAMIENTO 2018-2021

No	FOLIO	DESCRIPCIÓN	Cant.	Fecha	AVALUÓ	ESTADO	CARACTERÍSTICAS	DEPARTAMENTO EN QUE SE ENCUENTRA	DEPARTAMENTO RESPONSABLE	OBSERVACION
1	511060	ESCRITORIO DE METALICO 2 GAVETAS	1		700.00	REGULAR	MADERA, CAFÉ, DUELA, DAÑADO DE ENFRENTTE	SINDICATURA	SINDICATURA	
2	511061	ESCRITORIO METALICO 2 GAVETAS	1		900.00	REGULAR	CAFÉ Y GRIS	SINDICATURA	SINDICATURA	
3	515003	IMPRESORA	1		800.00	BUENO	NEGRA	SINDICATURA	SINDICATURA	
4	511062	SILLA GIRATORIA	1		150.00	REGULAR	NEGRA ACOJINADA	SINDICATURA	SINDICATURA	
5	566005	REGULADOR GENÉRICO	1		100.00	REGULAR	4 CONECTORES.	SINDICATURA	SINDICATURA	
6	511063	ESTANTE	1		400.00	REGULAR	COLOR CAFÉ	SINDICATURA	SINDICATURA	
7	513005	NICHO DE BANDERA	1		550.00	REGULAR	MADERA Y VIDRIO	PRESIDENCIA MUNICIPAL	SINDICATURA	
8	247001	CORTINERO DE ALUMINIO	1		350.00	REGULAR		PRESIDENCIA MUNICIPAL	SINDICATURA	
9	511089	ESCRITORIO DE LAMINA CON 2 CAJONES	1		400.00	REGULAR	C/MADERA	COMUNICACIÓN SOCIAL	SINDICATURA	
10	545007	TELÉFONO MULTILÍNEA	1		100.00	REGULAR	BLANCO	RECEPCIÓN	SINDICATURA	
11	511153	SILLA	1		2,000.00	REGULAR	MADERA	CABILDO	SINDICATURA	DONADA
12	511154	SILLA	1		2,000.00	REGULAR	MADERA	CABILDO	SINDICATURA	DONADA
13	511155	SILLA	1		2,000.00	REGULAR	MADERA	CABILDO	SINDICATURA	DONADA
14	511156	SILLA	1		2,000.00	REGULAR	MADERA	CABILDO	SINDICATURA	DONADA
15	511157	SILLA	1		2,000.00	REGULAR	MADERA	CABILDO	SINDICATURA	DONADA
16	511158	SILLA	1		2,000.00	REGULAR	MADERA	CABILDO	SINDICATURA	DONADA
17	511159	SILLA	1		2,000.00	REGULAR	MADERA	CABILDO	SINDICATURA	DONADA
18	511160	SILLA	1		2,000.00	REGULAR	MADERA	CABILDO	SINDICATURA	DONADA
19	511161	SILLA	1		2,000.00	REGULAR	MADERA	CABILDO	SINDICATURA	DONADA
20	511162	SILLA	1		2,000.00	REGULAR	MADERA	CABILDO	SINDICATURA	DONADA
21	511163	ESCRITORIO METALICO CON 2 GAVETAS	1		900.00	MALAS	COLOR CAFÉ	SECRETARIA PARTICULAR	SINDICATURA	
22	291016	PORTA GARRAFONES	1		100.00	REGULAR	METAL COLOR BLANCO	SECRETARIA PARTICULAR	SINDICATURA	
23	291017	PORTA GARRAFONES	1		100.00	MALAS	METAL COLOR BLANCO	ASUNTOS INDIGENAS	SINDICATURA	
24	515007	EQUIPO DE COMPUTO	1		4,000.00	REGULAR	CPU-MONITOR-TECLADO-MAUSE	SINDICATURA	SINDICATURA	
25	56400	AIRE ACONDICIONADO	1		3,500.00	REGULAR	BLANCO	SINDICATURA	SINDICATURA	

26	293001	MAQUINA DE ESCRIBIR	1		250.00	MALAS	NEGRA OLIVE TI		I.N.A.P.A.M.	I.N.A.P.A.M.
27	511087	MESA	1		400.00	REGULAR	METÁLICO GRIS		I.N.A.P.A.M.	I.N.A.P.A.M.
28	511165	ESCRITORIO PERA	1		1,939.65	REGULAR	MADERA/METAL		INSTITUTO DE LA MUJER	INSTITUTO DE LA MUJER
29	511166	SILLA	1		431.00	REGULAR	PLASTICO COLOR NEGRO		INSTITUTO DE LA MUJER	INSTITUTO DE LA MUJER
30	511167	SILLA	1		431.00	REGULAR	PLASTICO COLOR NEGRO		INSTITUTO DE LA MUJER	INSTITUTO DE LA MUJER
31	521002	VIDEO PROYECTOR	1		5,000.00	MALAS	HTP, MOD. GP1 12Vcc 2a BLANCO		INSTITUTO DE LA MUJER	INSTITUTO DE LA MUJER
32	511135	ARCHIVERO METÁLICO CON 3 CAJONES	1		600.00	REGULAR	GRIS		SECRETARIA GENERAL	SECRETARIA GENERAL
33	511136	ESCRITORIO DE MADERA 4 CAJONES	1		800.00	REGULAR	METAL/MADERA		SECRETARIA GENERAL	SECRETARIA GENERAL
34	511137	ESCRITORIO DE MADERA 2 CAJONES	1		500.00	REGULAR	METÁLICO GRIS		SECRETARIA GENERAL	SECRETARIA GENERAL
35	511138	SILLA SECRETARIAL GIRATORIA	1		150.00	REGULAR	NEGRA ACOJINADA		SECRETARIA GENERAL	SECRETARIA GENERAL
36	515015	IMPRESORA	1		600.00	REGULAR	NEGRA		SECRETARIA GENERAL	SECRETARIA GENERAL
37	293003	MAQUINA DE ESCRIBIR ELECTRICA	1		1,800.00	REGULAR	GRIS		SECRETARIA GENERAL	SECRETARIA GENERAL
38	511139	ARCHIVERO METÁLICO CON 2 CAJONES	1		500.00	REGULAR	2 CAJONES C/GRIS		SECRETARIA GENERAL	SECRETARIA GENERAL
39	5150023	EQUIPO DE COMPUTO	1		5,000.00	BUENO	MONITOR, TECLADO, MAUSE, CPU, RE GULADOR		SECRETARIA GENERAL	SECRETARIA GENERAL
40	511073	ESCRITORIO METÁLICO CON 2 GAVETAS	1		400.00	REGULAR	METÁLICO /MADERA		CONTRALORÍA INTERNA	CONTRALORÍA INTERNA
41	511074	ARCHIVERO SENCILLO C/4 GAVETAS	1		800.00	REGULAR	CAFÉ		CONTRALORÍA INTERNA	CONTRALORÍA INTERNA
42	511076	SILLA SECRETARIAL GIRATORIA	1		150.00	REGULAR	ACOJINADA C/NEGRO		CONTRALORÍA INTERNA	CONTRALORÍA INTERNA
43	511077	ESCRITORIO METÁLICO CON 2 GAVETAS	1		400.00	REGULAR	MADERA, GRIS		CONTRALORÍA INTERNA	CONTRALORÍA INTERNA
44	515004	IMPRESORA	1		1,000.00	REGULAR	SAMSUNG		CONTRALORÍA INTERNA	CONTRALORÍA INTERNA
45	519001	GUILLOTINA 12 PULGADAS	1		250.00	REGULAR	NEGRO		CONTRALORÍA INTERNA	CONTRALORÍA INTERNA
46	511080	SILLA	1		100.00	REGULAR	PLASTICO		CONTRALORÍA INTERNA	CONTRALORÍA INTERNA
47	511081	MESA	1		400.00	BUENO	NARANJA		CONTRALORÍA INTERNA	CONTRALORÍA INTERNA



48	5110820	MESA	1	400.00	BUENO	NARANJA	TRANSPARENCIA	CONTRALORIA INTERNA
49	511142	ESCRITORIO PARA COMPUTADORA	1	500.00	REGULAR	CAFÉ CLARO	TESORERÍA	TESORERÍA
50	511143	ARCHIVERO DE MADERA 5 CAJONES	1	1,000.00	REGULAR	MADERA	TESORERÍA	TESORERÍA
51	515016	IMPRESORA	1	800.00	REGULAR	NEGRA	TESORERÍA	TESORERÍA
52	515018	IMPRESORA	1	800.00	BUENO	HP/NEGRO	TESORERÍA	TESORERÍA
53	511147	MESA	1	300.00	BUENO	MADERA	TESORERÍA	TESORERÍA
54	511148	MESA	1	300.00	BUENO	MADERA	TESORERÍA	TESORERÍA
55	511149	MESA	1	300.00	BUENO	MADERA	TESORERÍA	TESORERÍA
56	511150	MESA	1	300.00	BUENO	MADERA	TESORERÍA	TESORERÍA
57	511151	ESTANTE	1	800.00	BUENO	MADERA 5 CAJONES Y 1 PUERTA	TESORERÍA	TESORERÍA
58	511152	ESTANTE	1	1,500.00	BUENO	MADERA C/12 SEPARACIONES	TESORERÍA	TESORERÍA
59	5150028	EQUIPO DE COMPUTO	1	5,000.00	BUENO	MONITOR, TECLADO, MAUSE, CPU, REGULADOR MARCA SAMSUNG	TESORERÍA	TESORERÍA
60	515029	EQUIPO DE COMPUTO	1	5,000.00	BUENO	MONITOR, TECLADO, MAUSE, CPU, MARCA BENQ	TESORERÍA	TESORERÍA
61	515030	EQUIPO DE COMPUTO	1	5,000.00	BUENO	MONITOR, TECLADO, MAUSE, CPU, MARCA HP	TESORERÍA	TESORERÍA
62	515017	EQUIPO DE COMPUTO	1	5,000.00	REGULAR	MONITOR, TECLADO, MAUSE, CPU	TRANSPARENCIA	RECURSOS HUMANOS
63	566006	REGULADOR GENÉRICO	1	280.00	NUEVO	1300/700W BASIC ELECTRONIC	RECURSOS HUMANOS	RECURSOS HUMANOS
64	294005	BAFLE	1	800.00	MALAS	KSR/GRANDE/YAMAHA	RECURSOS HUMANOS	RECURSOS HUMANOS
65	511090	ARCHIVERO	1	600.00	REGULAR	METAL/GRIS	RECURSOS HUMANOS	RECURSOS HUMANOS
66	511091	ESCRITORIO	1	500.00	REGULAR	MADERA	RECURSOS HUMANOS	RECURSOS HUMANOS
67	515036	LAPTOP	1	5,000.00	REGULAR	NEGRO	RECURSOS HUMANOS	RECURSOS HUMANOS
68	511067	ARCHIVERO C/3 GAVETAS	1	600.00	REGULAR	GRIS	CODESOL	CODESOL
69	511068	ESCRITORIOS METÁLICOS CON 2 GAVETAS C/U	1	1,000.00	REGULAR	METAL/MADERA	CODESOL	CODESOL
70	511069	ESCRITORIOS METÁLICOS CON 2 GAVETAS C/U	1	1,000.00	REGULAR	METAL/MADERA	CODESOL	CODESOL
71	511070	ESCRITORIO METÁLICO CON 2 GAVETAS	1	500.00	REGULAR	FORMICA BASE METAL	CODESOL	CODESOL
72	511071	SILLAS GIRATORIAS	1	300.00	REGULAR		CODESOL	CODESOL
73	511072	SILLAS GIRATORIAS	0	150.00	REGULAR	ACOJINADA C/NEGRO	CODESOL	CODESOL
74	515009	EQUIPO DE COMPUTO	1	5,000.00	REGULAR	CPU-MONITOR-TECLADO-MAUSE	CODESOL	CODESOL

108	515006	TELÉFONO	1		100.00	REGULAR	C/BEIGE	FOMENTO AGROPECUARIO	FOMENTO AGROPECUARIO
109	521001	CAÑÓN PROYECTOR	1		1,500.00	REGULAR	EPSON/BLANCO	FOMENTO AGROPECUARIO	FOMENTO AGROPECUARIO
110	515019	EQUIPO DE COMPUTO	1		4,000.00	REGULAR	MARCA HP	FOMENTO AGROPECUARIO	FOMENTO AGROPECUARIO
111	515001	EQUIPO DE COMPUTO	1		5,000.00	BUENO	CPU-MONITOR-TECLADO-MAUSE	OBRAS PUBLICAS	OBRAS PUBLICAS
112	511029	ESCRITORIO METÁLICO	1		700.00	REGULAR	2 CAJONES	OBRAS PUBLICAS	OBRAS PUBLICAS
113	511030	ARCHIVERO METÁLICO	1		800.00	REGULAR	4 CAJONES GRIS	OBRAS PUBLICAS	OBRAS PUBLICAS
114	511032	BANCO DE MADERA	1		50.00	REGULAR	COLOR CAOBA	OBRAS PUBLICAS	OBRAS PUBLICAS
115	291005	ESCALERA	1		100.00	MALAS	ALUMINIO	ALUMBRADO PUBLICO	ALUMBRADO PUBLICO
116	291006	PINZA	1		50.00	MALAS	ELECTRICISTA	ALUMBRADO PUBLICO	ALUMBRADO PUBLICO
117	291007	PINZA	1		50.00	MALAS	ELECTRICISTA	ALUMBRADO PUBLICO	ALUMBRADO PUBLICO
118	291008	PINZA	1		50.00	MALAS	PUNTA CÓNICA	ALUMBRADO PUBLICO	ALUMBRADO PUBLICO
119	291009	PINZA	1		50.00	MALAS	PUNTA CÓNICA	ALUMBRADO PUBLICO	ALUMBRADO PUBLICO
120	291010	PINZA	1		70.00	MALAS	CORTE DIAGONAL	ALUMBRADO PUBLICO	ALUMBRADO PUBLICO
121	291011	PINZA	1		70.00	MALAS	CORTE DIAGONAL	ALUMBRADO PUBLICO	ALUMBRADO PUBLICO
122	291012	DESARMADOR	1		40.00	MALAS	PUNTA ESTRELLA	ALUMBRADO PUBLICO	ALUMBRADO PUBLICO
123	291013	DESARMADOR	1		40.00	MALAS	PUNTA ESTRELLA	ALUMBRADO PUBLICO	ALUMBRADO PUBLICO
124	291014	DESARMADOR	1		40.00	MALAS	PUNTA PLANA	ALUMBRADO PUBLICO	ALUMBRADO PUBLICO
125	291015	DESARMADOR	1		40.00	MALAS	PUNTA PLANA	ALUMBRADO PUBLICO	ALUMBRADO PUBLICO
126	272001	CINTURÓN DE SEGURIDAD	1		100.00	REGULAR	CUERO	ALUMBRADO PUBLICO	ALUMBRADO PUBLICO
127	562001	BOMBA DE MOTOR	1		1,500.00	REGULAR	DE AGUA SUMERGIBLE C/MOTOR-PLAYITA	DAPAS	DAPAS
128	562002	BOMBA ELÉCTRICA	1		1,500.00	REGULAR	MARCA FRANKLIN POZO LAS ADJUNTAS	DAPAS	DAPAS
129	562003	BOMBA ADJUNTA	1		1,500.00	REGULAR	064 MOTOR C/SWITCH TERMÓN 155 POZO LAS ADJUNTAS	DAPAS	DAPAS
130	511023	ARCHIVERO METÁLICO	1		800.00	REGULAR	COLOR GRIS- METÁLICO 4 CAJONES	AGENCIA DE CORREOS	AGENCIA DE CORREOS
131	511024	MUEBLE PARA DEPOSITAR LA CORRESPONDENCIA	1		200.00	REGULAR	MADERA SANDWICHERA	AGENCIA DE CORREOS	AGENCIA DE CORREOS

132	511025	MESA	1		250.00	REGULAR	COLOR AZUL	AGENCIA DE CORREOS	AGENCIA DE CORREOS
133	511026	ESCRITORIO	1		400.00	REGULAR	1 CAJÓN	AGENCIA DE CORREOS	AGENCIA DE CORREOS
134	223001	BASCULA	1		220.00	MALAS	CON 3 PESAS	AGENCIA DE CORREOS	AGENCIA DE CORREOS
135	511027	SILLA	1		130.00	REGULAR	ACOJINADA NEGRA	AGENCIA DE CORREOS	AGENCIA DE CORREOS
136	5112018	SILLA	1		100.00	REGULAR	MADERA	AGENCIA DE CORREOS	AGENCIA DE CORREOS
137	511109	ESCRITORIO METÁLICO CON 2 GAVETAS	1		600.00	REGULAR	GRIS	S.M.D.I.F.	S.M.D.I.F.
138	511110	ESCRITORIO METÁLICO	1		800.00	REGULAR	GRIS	S.M.D.I.F.	S.M.D.I.F.
139	511111	ESCRITORIO DE MADERA 2 CAJONES	1		500.00	REGULAR	COLOR CEDRO	S.M.D.I.F.	S.M.D.I.F.
140	511112	MESA DE PLÁSTICO 80X80 CM.	1		150.00	REGULAR	C/BLANCO	S.M.D.I.F.	S.M.D.I.F.
141	511113	MESA METÁLICA	1		400.00	REGULAR	METAL/CUADRADA	S.M.D.I.F.	S.M.D.I.F.
142	264003	VENTILADOR DE TECHO DE TRES ASPAS	1		200.00	MALAS	C/BLANCO	S.M.D.I.F.	S.M.D.I.F.
143	264004	VENTILADOR DE TECHO DE TRES ASPAS			200.00	MALAS	C/BLANCO	S.M.D.I.F.	S.M.D.I.F.
144	264005	VENTILADOR DE TECHO DE TRES ASPAS			200.00	MALAS	C/BLANCO	S.M.D.I.F.	S.M.D.I.F.
145	264006	VENTILADOR DE TECHO DE TRES ASPAS			200.00	MALAS	C/BLANCO	S.M.D.I.F.	S.M.D.I.F.
146	511114	MESA TIPO ESCOLAR METÁLICA CON CUBIERTA DE MADERA	1		400.00	REGULAR	METAL/MADERA	S.M.D.I.F.	S.M.D.I.F.
147	511115	ARCHIVERO SENCILLO C/4 GAVETAS	1		600.00	REGULAR	C/CAFÉ	S.M.D.I.F.	S.M.D.I.F.
148	223002	BASCULA PARA ADULTO	1		200.00	REGULAR	C/ARENA	S.M.D.I.F.	S.M.D.I.F.
149	244001	TARIMA	1		300.00	REGULAR	COLOR MADERA	S.M.D.I.F.	S.M.D.I.F.
150	244002	TARIMA	1		300.00	REGULAR	COLOR MADERA	S.M.D.I.F.	S.M.D.I.F.
151	244003	TARIMA	1		300.00	REGULAR	COLOR MADERA	S.M.D.I.F.	S.M.D.I.F.
152	244004	TARIMA	1		300.00	REGULAR	COLOR MADERA	S.M.D.I.F.	S.M.D.I.F.
153	244005	TARIMA	1		300.00	REGULAR	COLOR MADERA	S.M.D.I.F.	S.M.D.I.F.
154	244006	TARIMA	1		300.00	REGULAR	COLOR MADERA	S.M.D.I.F.	S.M.D.I.F.
155	511116	ARCHIVERO 3 CAJONES	1		600.00	REGULAR	METAL	S.M.D.I.F.	S.M.D.I.F.
156	511117	ARCHIVERO 4 CAJONES	1		800.00	REGULAR	METAL	S.M.D.I.F.	S.M.D.I.F.
157	511118	ESTANTE DE MADERA	1		300.00	REGULAR	MADERA	S.M.D.I.F.	S.M.D.I.F.
158	515013	TELÉFONO	1		100.00	MALAS	NEGRO	S.M.D.I.F.	S.M.D.I.F.

159	511114	IMPRESORA	1				800.00	REGULAR	C/BLANCO CON GRIS	S.M.D.I.F.	S.M.D.I.F.
160	512001	CAMA DE REVISIÓN	1				500.00	REGULAR	METAL/ACOMINADA	S.M.D.I.F.	S.M.D.I.F.
161	511119	SILLAS	1				100.00	REGULAR	PLASTICO	S.M.D.I.F.	S.M.D.I.F.
162	511120	SILLAS	1				100.00	REGULAR	PLASTICO	S.M.D.I.F.	S.M.D.I.F.
163	511121	SILLAS	1				100.00	REGULAR	PLASTICO	S.M.D.I.F.	S.M.D.I.F.
164	511122	SILLAS	1				100.00	REGULAR	PLASTICO	S.M.D.I.F.	S.M.D.I.F.
165	511123	SILLAS	1				100.00	REGULAR	PLASTICO	S.M.D.I.F.	S.M.D.I.F.
166	511124	SILLAS	1				100.00	REGULAR	PLASTICO	S.M.D.I.F.	S.M.D.I.F.
167	511125	SILLAS	1				100.00	REGULAR	PLASTICO	S.M.D.I.F.	S.M.D.I.F.
168	511126	SILLAS	1				100.00	REGULAR	PLASTICO	S.M.D.I.F.	S.M.D.I.F.
169	511127	SILLAS	1				100.00	REGULAR	PLASTICO	S.M.D.I.F.	S.M.D.I.F.
170	511128	SILLAS	1				100.00	REGULAR	PLASTICO	S.M.D.I.F.	S.M.D.I.F.
171	511129	SILLAS	1				100.00	REGULAR	PLASTICO	S.M.D.I.F.	S.M.D.I.F.
172	511130	MESA LAMINA	1				300.00	REGULAR	LAMINA/CUADRO	S.M.D.I.F.	S.M.D.I.F.
173	291003	DIABLO	1				250.00	REGULAR	METLA	S.M.D.I.F.	S.M.D.I.F.
174	511131	MESA	1				450.00	BUENO	NARANJA	S.M.D.I.F.	S.M.D.I.F.
175	511132	MESA	1				450.00	BUENO	NARANJA	S.M.D.I.F.	S.M.D.I.F.
176	511133	MESA	1				450.00	BUENO	NARANJA	S.M.D.I.F.	S.M.D.I.F.
177	511134	MESA	1				450.00	BUENO	NARANJA	S.M.D.I.F.	S.M.D.I.F.
178	515021	EQUIPO DE COMPUTO	1				4,000.00	REGULAR	C/NEGRO	S.M.D.I.F.	S.M.D.I.F.
179	291001	PALAS	1				50.00	MALAS	METAL	ECOLOGIA	ECOLOGIA
180	291002	PALAS	1				50.00	MALAS	METAL	ECOLOGIA	ECOLOGIA
181	560001	DESBRIZADORA	1				800.00	MALAS	METAL	DEPORTES	DEPORTES
182	511001	ANAQUELES GRANDES	1				400.00	REGULAR	COLOR AZUL MARINO	BIBLIOTECA	BIBLIOTECA
183	511002	ANAQUELES GRANDES	1				400.00	REGULAR	COLOR AZUL MARINO	BIBLIOTECA	BIBLIOTECA
184	511003	ANAQUELES GRANDES	1				400.00	REGULAR	COLOR AZUL MARINO	BIBLIOTECA	BIBLIOTECA
185	511004	ANAQUELES GRANDES	1				400.00	REGULAR	COLOR AZUL MARINO	BIBLIOTECA	BIBLIOTECA
186	511005	ANAQUELES GRANDES	1				400.00	REGULAR	COLOR AZUL MARINO	BIBLIOTECA	BIBLIOTECA
187	511006	ANAQUELES GRANDES	1				400.00	REGULAR	COLOR AZUL MARINO	BIBLIOTECA	BIBLIOTECA
188	511007	ANAQUELES GRANDES	1				400.00	REGULAR	COLOR AZUL MARINO	BIBLIOTECA	BIBLIOTECA
189	511008	ANAQUELES GRANDES	1				400.00	REGULAR	COLOR AZUL MARINO	BIBLIOTECA	BIBLIOTECA
190	511009	ANAQUELES GRANDES	1				400.00	REGULAR	COLOR AZUL MARINO	BIBLIOTECA	BIBLIOTECA
191	511010	ANAQUELES GRANDES	1				400.00	REGULAR	COLOR AZUL MARINO	BIBLIOTECA	BIBLIOTECA
192	511011	ANAQUELES GRANDES	1				400.00	REGULAR	COLOR AZUL MARINO	BIBLIOTECA	BIBLIOTECA
193	511012	ANAQUELES GRANDES	1				400.00	REGULAR	COLOR AZUL MARINO	BIBLIOTECA	BIBLIOTECA
194	511013	ANAQUELES CHICOS	1				250.00	REGULAR	METAL AZUL MARINO	BIBLIOTECA	BIBLIOTECA
195	511014	ANAQUELES CHICOS	1				250.00	REGULAR	METAL AZUL MARINO	BIBLIOTECA	BIBLIOTECA
196	511015	ANAQUELES CHICOS	1				250.00	REGULAR	METAL AZUL MARINO	BIBLIOTECA	BIBLIOTECA
197	511016	SILLA	1				100.00	REGULAR	RESPALDO, MADERA AZUL	BIBLIOTECA	BIBLIOTECA
198	511017	MESAS CHICAS	1				400.00	REGULAR	METAL	BIBLIOTECA	BIBLIOTECA
199	511018	MESAS CHICAS	1				400.00	REGULAR	METAL	BIBLIOTECA	BIBLIOTECA
200	511021	BASE PARA MAPAS	1				220.00	REGULAR	MADERA NEGRO	BIBLIOTECA	BIBLIOTECA
201	511022	MESA	1				650.00	REGULAR	METAL CON MADERA	BIBLIOTECA	BIBLIOTECA
202	515032	EQUIPO DE COMPUTO	1				5,000.00	REGULAR	MONITOR, TECLADO, MAUSE, CPU, REGULADOR	SALUD	SALUD
203	515008	EQUIPO DE COMPUTO	1				4,000.00	MALAS	CPU-MONITOR-TECLADO-MAUSE	ASUNTOS INDIGENAS	ASUNTOS INDIGENAS

204	511064	ESCRITORIO DE MADERA 2 CAJONES	1		500.00	REGULAR	14.74CMX75CM	ASUNTOS INDÍGENA	ASUNTOS INDÍGENA
205	511065	SILLA DE MADERA	1	100.00	REGULAR	REGULAR	TEJIDAS	ASUNTOS INDÍGENA	ASUNTOS INDÍGENA
206	515002	EQUIPO DE COMPUTO	1	4,000.00	MALAS	MALAS	CPU-MONITOR-TECLADO-MAUSE	C.C.A	C.C.A
207	515003	EQUIPO DE COMPUTO	1	4,000.00	MALAS	MALAS	CPU-MONITOR-TECLADO-MAUSE	C.C.A	C.C.A
208	515004	EQUIPO DE COMPUTO	1	4,000.00	MALAS	MALAS	CPU-MONITOR-TECLADO-MAUSE	C.C.A	C.C.A
209	515005	EQUIPO DE COMPUTO	1	4,000.00	MALAS	MALAS	CPU-MONITOR-TECLADO-MAUSE	C.C.A	C.C.A
210	515006	EQUIPO DE COMPUTO	1	4,000.00	MALAS	MALAS	CPU-MONITOR-TECLADO-MAUSE	C.C.A	C.C.A
211	564001	AIRE ACONDICIONADO	1	3,500.00	REGULAR	REGULAR	BLANCO	C.C.A	C.C.A
212	511041	ESCRITORIO PARA COMPUTADORA	1	1,000.00	REGULAR	REGULAR	METAL/MADERA	C.C.A	C.C.A
213	5111042	ESCRITORIO PARA COMPUTADORA	1	1,000.00	REGULAR	REGULAR	METAL/MADERA	C.C.A	C.C.A
214	511045	ESCRITORIO PARA COMPUTADORA	1	1,000.00	REGULAR	REGULAR	METAL/MADERA	C.C.A	C.C.A
215	511046	ESCRITORIO PARA COMPUTADORA	1	1,000.00	REGULAR	REGULAR	METAL/MADERA	C.C.A	C.C.A
216	511047	ESCRITORIO PARA COMPUTADORA	1	1,000.00	REGULAR	REGULAR	METAL/MADERA	C.C.A	C.C.A
217	511050	SILLA METÁLICA	1	250.00	BUENO	BUENO	METAL/PLASTICO	C.C.A	C.C.A
218	511051	SILLA METÁLICA	1	250.00	BUENO	BUENO	METAL/PLASTICO	C.C.A	C.C.A
219	511052	SILLA METÁLICA	1	250.00	BUENO	BUENO	METAL/PLASTICO	C.C.A	C.C.A
220	511053	SILLA METÁLICA	1	250.00	BUENO	BUENO	METAL/PLASTICO	C.C.A	C.C.A
221	511054	SILLA METÁLICA	1	250.00	BUENO	BUENO	METAL/PLASTICO	C.C.A	C.C.A
222	511055	SILLA METÁLICA	1	250.00	BUENO	BUENO	METAL/PLASTICO	C.C.A	C.C.A
223	511056	SILLA METÁLICA	1	250.00	BUENO	BUENO	METAL/PLASTICO	C.C.A	C.C.A
224	511057	SILLA METÁLICA	1	250.00	BUENO	BUENO	METAL/PLASTICO	C.C.A	C.C.A
225	511058	SILLA METÁLICA	1	250.00	BUENO	BUENO	METAL/PLASTICO	C.C.A	C.C.A
226	511059	PINTARRON	1	250.00	REGULAR	REGULAR	C/BLANCO	C.C.A	C.C.A
227	566002	REGULADOR GENÉRICO	1	100.00	REGULAR	REGULAR	C/NEGRO	C.C.A	C.C.A
228	566003	REGULADOR GENÉRICO	1	100.00	REGULAR	REGULAR	C/BEIGE	C.C.A	C.C.A
229	566004	ESCANER	1	1,000.00	REGULAR	REGULAR	C/GRIS Y BLANCO	C.C.A	C.C.A
230	515001	IMPRESORA	1	800.00	REGULAR	REGULAR	C/GRIS Y NEGRO	C.C.A	C.C.A
231	515002	MODEM	1	200.00	REGULAR	REGULAR	NEGRO	C.C.A	C.C.A
232	566001	REGULADOR GENÉRICO	1	100.00	REGULAR	REGULAR	C/GRIS	C.C.A	C.C.A
233	511033	MESAS DE MADERA	1	600.00	REGULAR	REGULAR	C/MADERA	C.C.A	C.C.A
234	511034	MESAS DE MADERA	1	600.00	REGULAR	REGULAR	C/MADERA	C.C.A	C.C.A
235	511035	MESAS DE MADERA	1	600.00	REGULAR	REGULAR	C/MADERA	C.C.A	C.C.A
236	511036	MESAS DE MADERA	1	600.00	REGULAR	REGULAR	C/MADERA	C.C.A	C.C.A
237	515025	EQUIPO DE COMPUTO	1	5,000.00	REGULAR	REGULAR	CPU-MONITOR-TECLADO-MAUSE	SEGURIDAD PUBLICA	SEGURIDAD PUBLICA

238	512002	NICHO DE BANDERA	1		450.00	REGULAR	MADERA	SEGURIDAD PUBLICA	SEGURIDAD PUBLICA	
239	271001	BANDERA MEXICANA	1		400.00	REGULAR	DE TELA	SEGURIDAD PUBLICA	SEGURIDAD PUBLICA	
240	512003	PÓDIUM DE MADERA	1		600.00	REGULAR	COLOR CAFÉ	SEGURIDAD PUBLICA	SEGURIDAD PUBLICA	
241	551001	TOLETES	1		100.00	REGULAR	C/NEGRO	SEGURIDAD PUBLICA	SEGURIDAD PUBLICA	
242	551002	TOLETES	1		100.00	REGULAR	C/NEGRO	SEGURIDAD PUBLICA	SEGURIDAD PUBLICA	
243	551003	TOLETES	1		100.00	REGULAR	C/NEGRO	SEGURIDAD PUBLICA	SEGURIDAD PUBLICA	
244	551004	TOLETES	1		100.00	REGULAR	C/NEGRO	SEGURIDAD PUBLICA	SEGURIDAD PUBLICA	
245	551005	TOLETES	1		100.00	REGULAR	C/NEGRO	SEGURIDAD PUBLICA	SEGURIDAD PUBLICA	
246	551006	TOLETES	1		100.00	REGULAR	C/NEGRO	SEGURIDAD PUBLICA	SEGURIDAD PUBLICA	
247	551007	TOLETES	1		100.00	REGULAR	C/NEGRO	SEGURIDAD PUBLICA	SEGURIDAD PUBLICA	
248	551008	TOLETES	1		100.00	REGULAR	C/NEGRO	SEGURIDAD PUBLICA	SEGURIDAD PUBLICA	
249	551009	TOLETES	1		100.00	REGULAR	C/NEGRO	SEGURIDAD PUBLICA	SEGURIDAD PUBLICA	
250	511190	BANCA	1	17/12/18	3,828.00	BUENO	COLOR PLATA	PRESIDENCIA MUNICIPAL	SINDICATURA	FOLIO FISCAL:0155D014007
251	511191	BANCA	1	17/12/18	3,828.00	BUENO	COLOR PLATA	PRESIDENCIA MUNICIPAL	SINDICATURA	FOLIO FISCAL:0155D014007
252	511192	BANCA	1	17/12/18	3,828.00	BUENO	COLOR PLATA	PRESIDENCIA MUNICIPAL	SINDICATURA	FOLIO FISCAL:0155D014007
253	511193	BANCA	1	17/12/18	3,828.00	BUENO	COLOR PLATA	PRESIDENCIA MUNICIPAL	SINDICATURA	FOLIO FISCAL:0155D014007
254	511194	BANCA	1	17/12/18	3,828.00	BUENO	COLOR PLATA	PRESIDENCIA MUNICIPAL	SINDICATURA	FOLIO FISCAL:0155D014007
255	511195	BANCA	1	17/12/18	3,828.00	BUENO	COLOR PLATA	PRESIDENCIA MUNICIPAL	SINDICATURA	FOLIO FISCAL:0155D014007
256	515037	REGULADOR	1	18/12/18	6,260.00	BUENO	COLOR GRIS OSCURO 27 VOLTS A 60HZ SERIE: E18G06192 SB-XR-21-162 UPS SB 1600VA 30MIN	TESORERIA	TESORERIA	FOLIO: 446
257	5151000129-1	IMPRESORA	1	01/05/19	1,780.00	BUENO	LASER JETPRO M15W 18PPM WIFI	TESORERIA	TESORERIA	FOLIO: F1AA/50EE/C66D

258	5151000130-1	IMPRESORA MULTIFUNCIONAL	1	01/05/19	4,600.00	BUENO	EPSON MULTIFUNCIONAL L3110,33/15 COLOR NEGRO	TESORERIA	FOLIO: F1AA/50EE/C66D
259	5151000130-2	IMPRESORA MULTIFUNCIONAL	1	10/05/19	3,890.01	BUENO	EPSON MULTIFUNCIONAL L3110,33/15 COLOR NEGRO	SECRETARIA GENERAL	FOLIO: C648
260	5691000304-1	DESBROZADORA	1	01/07/19	4,512.50	BUENO	DE GASOLINA 43CC, MARCA TRUPER, MANGO TIPO BICI DES-43	PARQUES Y JARDINES	FOLIO:91EE
261	5671000074-1	MOTOSIERRA	1	01/07/19	6,611.74	BUENO	MARCA STIHL 250-20	PROTECCION CIVIL	FOLIO: 4E02
262	5511000060-1	TORRETA	1	12/07/19	9,280.00	BUENO	PARA PATRULLA	SEGURIDAD PUBLICA	FOLIO:B522
263	5671000158-1	PERTIGA	1	01/08/19	11,600.00	BUENO	PARA LA LUZ	ALUMBRADO PUBLICO	FOLIO: 4F2A
264	5151000129-2	IMPRESORA	1	01/09/19	1,780.00	BUENO	MARCA HP LASERIETPRO M15W, NUM. SERIE: VNB3D24097	SECRETARIA GENERAL	FOLIO: M 547



LIC. BRISERE SANCHEZ LOPEZ
 H. AYUNTAMIENTO MUNICIPAL CONSTITUCIONAL DEL H. AYUNTAMIENTO TAMPACAN, S.L.P.
 2018 - 2021



LIC. BENITA PEDRAZA REYES
 SINDICATO MUNICIPAL CONSTITUCIONAL DEL H. AYUNTAMIENTO TAMPACAN, S.L.P.
 2019 - 2021



JOANA SILVIA ARGUELES SANCHEZ
 CONTRALORA INTERNA DEL H. AYUNTAMIENTO DE TAMPACAN, S.L.P.

H. AYUNTAMIENTO TAMPACAN, S.L.P.
 2019 - 2021

MUNICIPIO DE TAMPACAN, S.L.P.
Reporte del ejercicio y destino de gasto federalizado y reintegros
Al 31 de diciembre de 2019

Programa o Fondo	Destino de los Recursos	Ejercicio		Reintegro
		Devengado	Pagado	
FONDO DE APORTACIONES PARA LA INFRAESTRUCTURA SOCIAL MUNICIPAL	CONSTRUCCION DE SISTEMA DE AGUA 2 DA ETAPA	1,846,435.90	1,846,435.90	-
FONDO DE APORTACIONES PARA LA INFRAESTRUCTURA SOCIAL MUNICIPAL	AMPLIACION DE RED DE AGUA BO GUADALUPE	116,874.99	116,874.99	-
FONDO DE APORTACIONES PARA LA INFRAESTRUCTURA SOCIAL MUNICIPAL	CONSTRUCCION DE POZO	663,297.56	663,297.56	-
FONDO DE APORTACIONES PARA LA INFRAESTRUCTURA SOCIAL MUNICIPAL	TRABAJOS DE COLECTOR DE CAPTACION DE AGUA PLUVIAL (CON MEDIOS MECANICOS)	427,600.02	427,600.02	-
FONDO DE APORTACIONES PARA LA INFRAESTRUCTURA SOCIAL MUNICIPAL	TRABAJOS DE COLECTOR DE CAPTACION DE AGUA PLUVIAL (CON MEDIOS MECANICOS)	395,216.00	395,216.00	-
FONDO DE APORTACIONES PARA LA INFRAESTRUCTURA SOCIAL MUNICIPAL	REHABILITACION DEL SISTEMA DE AGUA	110,200.00	110,200.00	-
FONDO DE APORTACIONES PARA LA INFRAESTRUCTURA SOCIAL MUNICIPAL	CONSTRUCCION DE SISTEMA DE AGUA	1,076,283.15	1,076,283.15	-
FONDO DE APORTACIONES PARA LA INFRAESTRUCTURA SOCIAL MUNICIPAL	EXPLORACION DE ZONA DE INFLUENCIA PARA LA DETERMINACION DE PERFORACION DE POZO (GEOLOGICOS Y GEOHIDROLOGICOS)	127,600.00	127,600.00	-
FONDO DE APORTACIONES PARA LA INFRAESTRUCTURA SOCIAL MUNICIPAL	EXPLORACION DE ZONA DE INFLUENCIA PARA LA DETERMINACION DE PERFORACION DE POZO (GEOLOGICOS Y GEOHIDROLOGICOS)	127,600.00	127,600.00	-
FONDO DE APORTACIONES PARA LA INFRAESTRUCTURA SOCIAL MUNICIPAL	EXPLORACION DE ZONA DE INFLUENCIA PARA LA DETERMINACION DE PERFORACION DE POZO (GEOLOGICOS Y GEOHIDROLOGICOS)	127,600.00	127,600.00	-
FONDO DE APORTACIONES PARA LA INFRAESTRUCTURA SOCIAL MUNICIPAL	EXPLORACION DE ZONA DE INFLUENCIA PARA LA DETERMINACION DE PERFORACION DE POZO (GEOLOGICOS Y GEOHIDROLOGICOS)	127,600.00	127,600.00	-
FONDO DE APORTACIONES PARA LA INFRAESTRUCTURA SOCIAL MUNICIPAL	EXPLORACION DE ZONA DE INFLUENCIA PARA LA DETERMINACION DE PERFORACION DE POZO (GEOLOGICOS Y GEOHIDROLOGICOS)	127,600.00	127,600.00	-
FONDO DE APORTACIONES PARA LA INFRAESTRUCTURA SOCIAL MUNICIPAL	CONSTRUCCION DE ADEME DE POZO	77,548.76	77,548.76	-
FONDO DE APORTACIONES PARA LA INFRAESTRUCTURA SOCIAL MUNICIPAL	REHABILITACION DE EQUIPO DE BOMBEO	53,402.45	53,402.45	-
FONDO DE APORTACIONES PARA LA INFRAESTRUCTURA SOCIAL MUNICIPAL	REHABILITACION DEL SISTEMA DE AGUA DEL BO. SAN JOSE	100,000.00	100,000.00	-

**Reporte de Ejercicio y destino de gasto federalizado y reintegros
Al 31 de diciembre de 2019**

Programa o Fondo	Destino de los Recursos	Ejercicio		Reintegro
		Devengado	Pagado	
FONDO DE APORTACIONES PARA LA INFRAESTRUCTURA SOCIAL MUNICIPAL	REHABILITACION DEL EQUIPO DE BOMBEO DEL SISTEMA	126,999.12	126,999.12	-
FONDO DE APORTACIONES PARA LA INFRAESTRUCTURA SOCIAL MUNICIPAL	REHABILITACION DE LA PLANTA TRATADORA DE AGUAS RESIDUALES	200,000.00	200,000.00	-
FONDO DE APORTACIONES PARA LA INFRAESTRUCTURA SOCIAL MUNICIPAL	CONSTRUCCION SISTEMA DE DRENAJE	1,843,290.33	1,843,290.33	-
FONDO DE APORTACIONES PARA LA INFRAESTRUCTURA SOCIAL MUNICIPAL	REHABILITACION DE CAMINO SACACOSECHAS 0.8 KM	803,500.00	803,500.00	-
FONDO DE APORTACIONES PARA LA INFRAESTRUCTURA SOCIAL MUNICIPAL	REHABILITACION DE CAMINO SACACOSECHAS 0.5 KM	450,000.00	450,000.00	-
FONDO DE APORTACIONES PARA LA INFRAESTRUCTURA SOCIAL MUNICIPAL	REHABILITACION DE CAMINO SACACOSECHAS HUELLAS DE CONCRETO HIDRAULICO 200.0 ML	400,000.00	400,000.00	-
FONDO DE APORTACIONES PARA LA INFRAESTRUCTURA SOCIAL MUNICIPAL	REHABILITACION DE CAMINO SACACOSECHAS CON PAVIMENTACION DE CONCRETO CON 100 ML	400,000.00	400,000.00	-
FONDO DE APORTACIONES PARA LA INFRAESTRUCTURA SOCIAL MUNICIPAL	REHABILITACION DE CAMINO SACACOSECHAS HUELLAS DE CONCRETO HIDRAULICO 200.0 ML	418,908.00	418,908.00	-
FONDO DE APORTACIONES PARA LA INFRAESTRUCTURA SOCIAL MUNICIPAL	REHABILITACION DE CAMINO SACACOSECHAS HUELLAS DE CONCRETO HIDRAULICO 200.0 ML	400,000.00	400,000.00	-
FONDO DE APORTACIONES PARA LA INFRAESTRUCTURA SOCIAL MUNICIPAL	REHABILITACION DE CAMINO SACACOSECHAS 0.5 KM	542,500.00	542,500.00	-
FONDO DE APORTACIONES PARA LA INFRAESTRUCTURA SOCIAL MUNICIPAL	REHABILITACION DE CAMINO SACACOSECHAS HUELLAS DE CONCRETO HIDRAULICO 200.0 ML	400,000.00	400,000.00	-
FONDO DE APORTACIONES PARA LA INFRAESTRUCTURA SOCIAL MUNICIPAL	REHABILITACION DE CAMINO SACACOSECHAS CON PAVIMENTACION DE CONCRETO CON 75 ML POR 5 MTS	296,568.50	296,568.50	-
FONDO DE APORTACIONES PARA LA INFRAESTRUCTURA SOCIAL MUNICIPAL	REHABILITACION DE CAMINO SACACOSECHAS CONSTRUCCION DE PUENTE	450,000.00	450,000.00	-
FONDO DE APORTACIONES PARA LA INFRAESTRUCTURA SOCIAL MUNICIPAL	REHABILITACION DE CAMINO SACACOSECHAS PAVIMENTO DE CONCRETO HIDRAULICO	250,000.00	250,000.00	-
FONDO DE APORTACIONES PARA LA INFRAESTRUCTURA SOCIAL MUNICIPAL	REHABILITACION DE CAMINO SACACOSECHAS CON PAVIMENTACION DE CONCRETO CON 75 ML POR 5 MTS	122,107.40	122,107.40	-
FONDO DE APORTACIONES PARA LA INFRAESTRUCTURA SOCIAL MUNICIPAL	REHABILITACION DE CAMINO SACACOSECHAS CON PAVIMENTACION DE CONCRETO CON 100 ML POR 3 MTS	244,354.00	244,354.00	-
FONDO DE APORTACIONES PARA LA INFRAESTRUCTURA SOCIAL MUNICIPAL	REHABILITACION DE CAMINO SACACOSECHAS (MAQUINARIA MOTOCONFORMADORA Y D-6)	238,300.01	238,300.01	-

**Reporte de Ejercicio y destino de gasto federalizado y reintegros
Al 31 de diciembre de 2019**

Programa o Fondo	Destino de los Recursos	Ejercicio		Reintegro
		Devengado	Pagado	
FONDO DE APORTACIONES PARA LA INFRAESTRUCTURA SOCIAL MUNICIPAL	REHABILITACION DE CAMINO SACACOSECHAS (MAQUINARIA D-6)	345,216.00	345,216.00	-
FONDO DE APORTACIONES PARA LA INFRAESTRUCTURA SOCIAL MUNICIPAL	REHABILITACION DE CAMINO SACACOSECHAS HUELLAS DE CONCRETO HIDRAULICO 200.0 ML	388,400.00	388,400.00	-
FONDO DE APORTACIONES PARA LA INFRAESTRUCTURA SOCIAL MUNICIPAL	REHABILITACION DE CAMINO SACACOSECHAS HUELLAS DE CONCRETO HIDRAULICO 125.0 ML	303,667.80	303,667.80	-
FONDO DE APORTACIONES PARA LA INFRAESTRUCTURA SOCIAL MUNICIPAL	REHABILITACION DE CAMINO SACACOSECHAS MURO DE CONTENCIÓN DE CONCRETO HIDRAULICO 42.0 ML Y UNA ALCANTARILLA	258,287.37	258,287.37	-
FONDO DE APORTACIONES PARA LA INFRAESTRUCTURA SOCIAL MUNICIPAL	REHABILITACION DE CAMINO SACACOSECHAS REVESTIMIENTO DE 150.0 ML Y 3 ALCANTARILLAS DE TUBO	291,364.74	291,364.74	-
FONDO DE APORTACIONES PARA LA INFRAESTRUCTURA SOCIAL MUNICIPAL	REHABILITACION DE CAMINO LA CIEBA TOTOMOXTLA - EL HULERO EN TRAMOS ASLADOS	1,642,000.00	1,642,000.00	-
FONDO DE APORTACIONES PARA LA INFRAESTRUCTURA SOCIAL MUNICIPAL	CONSTRUCCION DE PUENTE VADO	26,724.08	26,724.08	-
FONDO DE APORTACIONES PARA LA INFRAESTRUCTURA SOCIAL MUNICIPAL	REHABILITACION DE CAMINOS MUNICIPALES	336,600.01	336,600.01	-
FONDO DE APORTACIONES PARA LA INFRAESTRUCTURA SOCIAL MUNICIPAL	RENIVELACION DE CALLES EN LAS LOCALIDADES DE CHUPADERO, BO COYOLO Y COL EL ROSARIO	185,000.00	185,000.00	-
FONDO DE APORTACIONES PARA LA INFRAESTRUCTURA SOCIAL MUNICIPAL	REHABILITACION DE CAMINOS MUNICIPALES CON MEDIOS MECANICOS (MOTOCONFORMADAORA)	370,000.00	370,000.00	-
FONDO DE APORTACIONES PARA LA INFRAESTRUCTURA SOCIAL MUNICIPAL	REHABILITACION DE CAMINOS MUNICIPALES CON MEDIOS MECANICOS (CAMION DE VOLTEO)	100,000.00	100,000.00	-
FONDO DE APORTACIONES PARA LA INFRAESTRUCTURA SOCIAL MUNICIPAL	REHABILITACION DE CAMINOS MUNICIPALES CON MEDIOS MECANICOS (RETROEXCAVADORA)	255,200.00	255,200.00	-
FONDO DE APORTACIONES PARA LA INFRAESTRUCTURA SOCIAL MUNICIPAL	PAVIMENTACION DE CALLE MELCHOR OCAMPO	1,208,256.00	1,208,256.00	-
FONDO DE APORTACIONES PARA LA INFRAESTRUCTURA SOCIAL MUNICIPAL	BANQUETAS DE CALLE MELCHOR OCAMPO	100,000.00	100,000.00	-
FONDO DE APORTACIONES PARA LA INFRAESTRUCTURA SOCIAL MUNICIPAL	PAVIMENTACION DE CALLES 100 ML. POR 4 MTS	327,236.00	327,236.00	-
FONDO DE APORTACIONES PARA LA INFRAESTRUCTURA SOCIAL MUNICIPAL	PAVIMENTACION DE CALLE 100 ML POR 5 MTS	420,067.99	420,067.99	-
FONDO DE APORTACIONES PARA LA INFRAESTRUCTURA SOCIAL MUNICIPAL	CONSTRUCCION DE COMEDOR COMUNITARIO	481,203.32	481,203.32	-

**Reporte de Ejercicio y destino de gasto federalizado y reintegros
Al 31 de diciembre de 2019**

Programa o Fondo	Destino de los Recursos	Ejercicio		Reintegro
		Devengado	Pagado	
FONDO DE APORTACIONES PARA LA INFRAESTRUCTURA SOCIAL MUNICIPAL	REHABILITACION DE CALLES RENTA DE BARREDORA	83,520.00	83,520.00	-
FONDO DE APORTACIONES PARA LA INFRAESTRUCTURA SOCIAL MUNICIPAL	CONSTRUCCION DE MURO DE CONTENCIÓN EN COMEDOR COMUNITARIO	263,792.56	263,792.56	-
FONDO DE APORTACIONES PARA LA INFRAESTRUCTURA SOCIAL MUNICIPAL	PAVIMENTACION DE CALLE 150 x 4 mts	479,399.00	479,399.00	-
FONDO DE APORTACIONES PARA LA INFRAESTRUCTURA SOCIAL MUNICIPAL	CONSTRUCCION DE BANQUETA EN CAMINO LA SOLEDAD - TENEXTITLA I	329,608.20	329,608.20	-
FONDO DE APORTACIONES PARA LA INFRAESTRUCTURA SOCIAL MUNICIPAL	CERCO PERIMETRAL EN COMEDOR COMUNITARIO	300,776.81	300,776.81	-
FONDO DE APORTACIONES PARA LA INFRAESTRUCTURA SOCIAL MUNICIPAL	REMODELACION DE COMEDOR COMUNITARIO Y REHABILITACION DE BAÑOS	308,500.00	308,500.00	-
FONDO DE APORTACIONES PARA LA INFRAESTRUCTURA SOCIAL MUNICIPAL	REMODELACION DE COMEDOR COMUNITARIO Y REHABILITACION DE BAÑOS	210,000.00	210,000.00	-
FONDO DE APORTACIONES PARA LA INFRAESTRUCTURA SOCIAL MUNICIPAL	REHABILITACION DE COMEDOR COMUNITARIO	150,000.01	150,000.01	-
FONDO DE APORTACIONES PARA LA INFRAESTRUCTURA SOCIAL MUNICIPAL	CONSTRUCCION DE ANDADOR EN BO SAN JUAN	180,000.00	180,000.00	-
FONDO DE APORTACIONES PARA LA INFRAESTRUCTURA SOCIAL MUNICIPAL	PAVIMENTACION DE CALLE DE CONCRETO HIDRAULICO DE (100 X 4 MTS)	350,000.00	350,000.00	-
FONDO DE APORTACIONES PARA LA INFRAESTRUCTURA SOCIAL MUNICIPAL	PAVIMENTACION DE CALLE DE 100 X 4 MTS	350,000.00	350,000.00	-
FONDO DE APORTACIONES PARA LA INFRAESTRUCTURA SOCIAL MUNICIPAL	REHABILITACION DEL MERCADO MUNICIPAL 1ER. ETAPA	1,529,254.12	1,529,254.12	-
FONDO DE APORTACIONES PARA LA INFRAESTRUCTURA SOCIAL MUNICIPAL	CONSTRUCCION DE BAÑO ECOLOGICO	250,817.86	250,817.86	-
FONDO DE APORTACIONES PARA LA INFRAESTRUCTURA SOCIAL MUNICIPAL	CONSTRUCCION DE BAÑO	28,098.24	28,098.24	-
FONDO DE APORTACIONES PARA LA INFRAESTRUCTURA SOCIAL MUNICIPAL	CONSTRUCCION DE BAÑO ECOLOGICO	244,320.00	244,320.00	-
FONDO DE APORTACIONES PARA LA INFRAESTRUCTURA SOCIAL MUNICIPAL	CONSTRUCCION DE FOSAS	414,870.37	414,870.37	-
FONDO DE APORTACIONES PARA LA INFRAESTRUCTURA SOCIAL MUNICIPAL	CONSTRUCCION DE BAÑO ECOLOGICO	244,320.00	244,320.00	-
FONDO DE APORTACIONES PARA LA INFRAESTRUCTURA SOCIAL MUNICIPAL	CONSTRUCCION DE BAÑO ECOLOGICO	244,320.00	244,320.00	-
FONDO DE APORTACIONES PARA LA INFRAESTRUCTURA SOCIAL MUNICIPAL	CONSTRUCCION DE BAÑO ECOLOGICO	244,320.00	244,320.00	-
FONDO DE APORTACIONES PARA LA INFRAESTRUCTURA SOCIAL MUNICIPAL	PROGRAMA DE MEJORAMIENTO DE VIVIENDA (24 PAQ BLOK 400 PZAS C/U)	116,928.00	116,928.00	-
FONDO DE APORTACIONES PARA LA INFRAESTRUCTURA SOCIAL MUNICIPAL	PROGRAMA DE VIVIENDA DIGNA BASICA (16 M2) 10 ACCIONES	576,000.00	576,000.00	-
FONDO DE APORTACIONES PARA LA INFRAESTRUCTURA SOCIAL MUNICIPAL	PROGRAMA DE VIVIENDA DIGNA BASICA (16 M2) 13 ACCIONES	745,800.00	745,800.00	-

**Reporte de Ejercicio y destino de gasto federalizado y Antegros
Al 31 de diciembre de 2019**



Programa o Fondo	Destino de los Recursos	Ejercicio		Reintegro
		Devengado	Pagado	
FONDO DE APORTACIONES PARA LA INFRAESTRUCTURA SOCIAL MUNICIPAL	PROGRAMA DE VIVIENDA DIGNA BASICA (16 M2) 7 ACCIONES	406,200.00	406,200.00	-
FONDO DE APORTACIONES PARA LA INFRAESTRUCTURA SOCIAL MUNICIPAL	MEJORAMIENTO DE VIVIENDA CONSTRUCCION DE CUARTO DORMITORIO 20 ACCIONES ZONA 1(MIRAFLORES, NVO HULERO LA CURVA, EL HULERO Y AMP NVO HULERO)	464,000.00	464,000.00	-
FONDO DE APORTACIONES PARA LA INFRAESTRUCTURA SOCIAL MUNICIPAL	MEJORAMIENTO DE VIVIENDA CONSTRUCCION DE CUARTO DORMITORIO 21 ACCIONES ZONA 2 (EL CEDRAL, NVO JALPILLA, LAGUNILLAS Y LOS CUES)	487,200.00	487,200.00	-
FONDO DE APORTACIONES PARA LA INFRAESTRUCTURA SOCIAL MUNICIPAL	MEJORAMIENTO DE VIVIENDA CONSTRUCCION DE CUARTO DORMITORIO 23 ACCIONES ZONA 3 (PALOLCO, SANTOMILA, TAMPACAN, MACUILOCATL, LA SOLEDAD, CHILILILLO, CHUPADERO Y TOTOMOXTLA DOS (HUEXCO))	533,600.00	533,600.00	-
FONDO DE APORTACIONES PARA LA INFRAESTRUCTURA SOCIAL MUNICIPAL	PROGRAMA DE VIVIENDA DIGNA BASICA (24 M2) 1 ACCION	90,000.00	90,000.00	-
FONDO DE APORTACIONES PARA LA INFRAESTRUCTURA SOCIAL MUNICIPAL	PROGRAMA DE VIVIENDA DIGNA BASICA (24 M2) 1 ACCION	90,000.00	90,000.00	-
FONDO DE APORTACIONES PARA LA INFRAESTRUCTURA SOCIAL MUNICIPAL	CASA DE SALUD	620,000.00	620,000.00	-
FONDO DE APORTACIONES PARA LA INFRAESTRUCTURA SOCIAL MUNICIPAL	CONSTRUCCION DE CASA DE SALUD	700,000.00	700,000.00	-
FONDO DE APORTACIONES PARA LA INFRAESTRUCTURA SOCIAL MUNICIPAL	MEJORAMIENTO DE CASA DE SALUD	118,581.41	118,581.41	-
FONDO DE APORTACIONES PARA LA INFRAESTRUCTURA SOCIAL MUNICIPAL	PROGRAMA DE GASTOS INDIRECTOS	668,591.60	668,591.60	-
FONDO DE APORTACIONES PARA LA INFRAESTRUCTURA SOCIAL MUNICIPAL	AMPLIACION DE RED ELECTRICA	268,200.00	268,200.00	-
FONDO DE APORTACIONES PARA LA INFRAESTRUCTURA SOCIAL MUNICIPAL	AMPLIACION DE RED ELECTRICA	286,084.86	286,084.86	-
FONDO DE APORTACIONES PARA LA INFRAESTRUCTURA SOCIAL MUNICIPAL	AMPLIACION DE RED ELECTRICA	336,400.00	336,400.00	-
FONDO DE APORTACIONES PARA LA INFRAESTRUCTURA SOCIAL MUNICIPAL	AMPLIACION DE ALUMBRADO PUBLICO	275,000.01	275,000.01	-
FONDO DE APORTACIONES PARA LA INFRAESTRUCTURA SOCIAL MUNICIPAL	REMODELACION DE PALACIO MUNICIPAL	524,431.96	524,431.96	-
FONDO DE APORTACIONES PARA LA INFRAESTRUCTURA SOCIAL MUNICIPAL	LAUDOS LABORALES POR ORDEN JUDICIAL	6,268,980.19	6,268,980.19	-
FONDO DE APORTACIONES PARA EL FORTALECIMIENTO DE LOS MUNICIPIOS	ABASTO DEL AGUA	85,714.29	85,714.29	-

Programas y Proyectos de Inversión

Del 1° de enero al 31 de diciembre de 2019

MUNICIPIO DE TAMPACAN, S.L.P.

NO APLICA


H. AYUNTAMIENTO
TAMPACAN, S.L.P.
2018 - 2021

BRISSEIRE SANACHEZ LOPEZ
PRESIDENTE MUNICIPAL
AUTORIZÓ


H. AYUNTAMIENTO
TAMPACAN, S.L.P.
2018-2021

DEIBYS HERNANDEZ HERNANDEZ
TESORERO MUNICIPAL
ELABORÓ


H. AYUNTAMIENTO
TAMPACAN, S.L.P.
2018 - 2021

BENITA PEDRAZA REYES
SÍNDICO
Vo.Bo.


H. AYUNTAMIENTO
TAMPACAN, S.L.P.
2018 - 2021

JUANA SILVIA ARGÜELLES SANCHEZ
CONTRALOR
REVISÓ


**Cuenta Pública 2019
Municipio de Tampacán
Indicadores de Postura Fiscal
Del 1 de Enero al 31 de Diciembre de 2019**


Concepto	Estimado	Devengado	Pagado ³
I. Ingresos Presupuestarios (I=1+2)	71,088,933	96,357,483	95,303,162
1. Ingresos del Gobierno de la Entidad Federativa ¹	71,088,933	96,357,483	95,303,162
2. Ingresos del Sector Paraestatal ¹	0	0	0
II. Egresos Presupuestarios (II=3+4)	70,138,937	98,457,603	96,082,520
3. Egresos del Gobierno de la Entidad Federativa ²	70,138,937	98,457,603	96,082,520
4. Egresos del Sector Paraestatal ²	0	0	0
III. Balance Presupuestario (Superávit o Déficit) (III = I - II)	949,996	-2,100,121	-779,358

Concepto	Estimado	Devengado	Pagado ³
III. Balance presupuestario (Superávit o Déficit)	949,996	-2,100,121	-779,358
IV. Intereses, Comisiones y Gastos de la Deuda	0	0	0
V. Balance Primario (Superávit o Déficit) (V= III - IV)	949,996	-2,100,121	-779,358


Concepto	Estimado	Devengado	Pagado ³
A. Financiamiento	0	0	0
B. Amortización de la deuda	949,996	1,083,354	1,083,354
C. Endeudamiento ó desendeudamiento (C = A - B)	-949,996	-1,083,354	-1,083,354


1. Los Ingresos que se presentan son los ingresos presupuestarios totales sin incluir los ingresos por financiamientos. Los Ingresos del Gobierno de la Entidad Federativa corresponden a los del Poder Ejecutivo, Legislativo Judicial y Autónomos
2. Los egresos que se presentan son los egresos presupuestarios totales sin incluir los egresos por amortización. Los egresos del Gobierno de la Entidad Federativa corresponden a los del Poder Ejecutivo, Legislativo, Judicial y Órganos Autónomos
3. Para Ingresos se reportan los ingresos recaudados; para egresos se reportan los egresos pagados


 LIC. BRISSEIRE SANCHEZ LOPEZ
 PRESIDENTE MUNICIPAL CONSTITUCIONAL


 M. AYUNTAMIENTO
 TAMPACÁN, S.L.P.
 2018 - 2021

M. AYUNTAMIENTO
 TAMPACÁN, S.L.P.
 2018 - 2021


 H. AYUNTAMIENTO
 TAMPACÁN, S.L.P.
 2018-2021


 H. AYUNTAMIENTO
 TAMPACÁN, S.L.P.
 2018 - 2021


Justificación de la diferencia negativa entre el ingreso y el gasto total del ejercicio 2019


0107


Municipio de Tampacán, S.L.P.

No aplica.

Nuestro Estados Financieros nos reflejan saldo positivo entre los ingresos y gastos.


H. AYUNTAMIENTO
TAMPACÁN, S.L.P.
2018-2021
2018 BRISSEIRE SANCHEZ LOPEZ
PRÉSIDENTE MUNICIPAL
AUTORIZÓ


H. AYUNTAMIENTO
TAMPACÁN, S.L.P.
2018-2021
2018 DEBYS HERNÁNDEZ HERNÁNDEZ
TESORERO MUNICIPAL
ELABORÓ


H. AYUNTAMIENTO
TAMPACÁN, S.L.P.
2018-2021
C. BENITA PEDRAZA REYES
SÍNDICO
Vo.Bo.


H. AYUNTAMIENTO
TAMPACÁN, S.L.P.
2018-2021
C. JUANA SILVIA ARGUELLES SANCHEZ
CONTRALOR
REVISÓ

- Formato libre.
- En caso de no aplicar se deberá asentar tal situación.
- En todos los caso debe de presentarse firmado.

