

H. AYUNTAMIENTO DE
SAN LUIS POTOSÍ
2018-2021

H. AYUNTAMIENTO DE SAN LUIS POTOSÍ

**CUENTA PÚBLICA DEL EJERCICIO
FISCAL 2019**

TOMO I



H. AYUNTAMIENTO DE SAN LUIS POTOSÍ
CUENTA PÚBLICA DEL EJERCICIO FISCAL 2019

T O M O I

DETALLE DE DOCUMENTACIÓN E INFORMACIÓN DE LOS AYUNTAMIENTOS DE LOS MUNICIPIOS

FECHA: 31 DE DICIEMBRE 2019

No.	DOCUMENTO	NÚM. DE ANEXO	IMPRESO	DIGITAL				No. DE CAJA	No. DE LEGAJO	FOLIOS		ENTREGADO		COMENTARIOS
				EXCEL	WORD	PDF	OTRO			DEL	AL	SI	NO	
I Información Contable (C)														
1.1	Estado de Situación Financiera	C-01	X	X		X				1	2	X		
1.2	Estado de Actividades	C-02	X	X		X				3	4	X		
1.3	Estado de Variación en la Hacienda Pública	C-03	X	X		X				5	5	X		
1.4	Estado de Cambios en la Situación Financiera	C-04	X	X		X				6	6	X		
1.5	Estado de Flujos de Efectivo	C-05	X	X		X				7	8	X		
1.6	Estado Analítico del Activo	C-06	X	X		X				9	9	X		
1.7	Notas a los Estados Financieros/Notas de Desglose	C-07 a C-27	X	X		X				10	32	X		
1.8	Notas a los Estados Financieros/Notas de Memoria	C-28	X	X		X				33	33	X		
1.9	Notas a los Estados Financieros/Notas de gestión administrativa	C-29	X		X	X				34	42	X		
II Información Presupuestaria (P)														
2.1 Ingresos (PI)														
2.1.1	Estado Analítico de Ingresos del 1 de enero al 31 de diciembre de 2019, desagregado por rubro y tipo conforme al clasificador por Rubro de Ingresos	PI-01	X	X		X				43	43	X		
2.1.2	Estado Analítico de Ingresos del 1 de enero al 31 de diciembre de 2019, por Fuente de Financiamiento	PI-02	X	X		X				44	44	X		
2.2 Egresos (PE)														
2.2.1	Estado Analítico del Ejercicio del Presupuesto de Egresos, del que se derivarán las siguientes clasificaciones:													
	a. Por Objeto del Gasto	PE-01	X	X		X				45	46	X		
	b. Económica	PE-02	X	X		X				47	47	X		
	c. Administrativa	PE-03	X	X		X				48	48	X		
	d. Funcional	PE-04	X	X		X				49	49	X		
III Anexos														
3.1 Información Contable (AC)														
3.1.1	Relación de las cuentas bancarias productivas específicas en las cuales se depositen los recursos federales transferidos	AC-01	X	X		X				50	51	X		
3.1.2	Informe sobre pasivos contingentes	AC-02	X		X	X				52	52	X		
3.1.3	Relación de esquemas bursátiles y de coberturas financieras	AC-03	X		X	X				53	53	X		
3.2 Información Programática (APR)														
3.2.1	Gasto por categoría programática	APR-01	X	X		X				54	54	X		
3.3 Información de Deuda Pública (ADP)														
3.3.1	Estado Analítico de la Deuda y Otros Pasivos	ADP-01	X	X		X				55	55	X		
3.3.2	Endeudamiento Neto	ADP-02	X	X		X				56	56	X		



H. AYUNTAMIENTO DE SAN LUIS POTOSÍ
CUENTA PÚBLICA DEL EJERCICIO FISCAL 2019
T O M O I

DETALLE DE DOCUMENTACIÓN E INFORMACIÓN DE LOS AYUNTAMIENTOS DE LOS MUNICIPIOS

FECHA: 31 DE DICIEMBRE 2019

No.	DOCUMENTO	NÚM. DE ANEXO	IMPRESO	DIGITAL				No. DE CAJA	No. DE LEGAJO	FOLIOS		ENTREGADO		COMENTARIOS
				EXCEL	WORD	PDF	OTRO			DEL	AL	SI	NO	
3.3.3	Intereses de la Deuda	ADP-03	X	X		X				57	57	X		
3.3.4	Resumen de amortizaciones al capital y pago de intereses derivados del servicio de deuda pública	ADP-04	X	X		X				58	58	X		
3.3.5	Información de obligaciones pagadas o garantizadas con fondos federales	ADP-05	X	X		X				59	59	X		
3.3.6	Oficio de declaración de la no contratación de la Deuda pública durante el ejercicio fiscal 2019	ADP-06	X		X	X				60	60	X		
3.4 Información de Disciplina Financiera (ADF)														
3.4.1	Estado de Situación Financiera Detallado - LDF	ADF-01	X	X		X				61	61	X		
3.4.2	Informe Analítico de la Deuda Pública y Otros Pasivos - LDF	ADF-02	X	X		X				62	62	X		
3.4.3	Informe Analítico de Obligaciones Diferentes de Financiamientos-LDF	ADF-03	X	X		X				63	63	X		
3.4.4	Balance Presupuestario-LDF	ADF-04	X	X		X				64	64	X		
3.4.5	Estado Analítico de Ingresos Detallado-LDF	ADF-05	X	X		X				65	65	X		
3.4.6	Estado Analítico del Ejercicio del Presupuesto de Egresos Detallado-LDF, conforme a lo siguiente:											X		
3.4.6.1	a. Clasificación por Objeto del Gasto	ADF-06	X	X		X				66	68	X		
3.4.6.2	b. Clasificación Administrativa	ADF-07	X	X		X				69	69	X		
3.4.6.3	c. Clasificación Funcional	ADF-08	X	X		X				70	72	X		
3.4.6.4	d. Clasificación de Servicios Personales por Categoría	ADF-09	X	X		X				73	73	X		
3.4.7	Guía de cumplimiento de la Ley de Disciplina Financiera de la Entidades Federativas y Municipios - LDF	ADF-10	X	X		X				74	75	X		
3.5 Información de Desempeño (ADE)														
3.5.1	Listado de Programas Presupuestarios	AED-01								76	76	X		
3.5.2	Cumplimiento final de los programas presupuestarios o, en su caso, aquellos que fueron aprobados durante el ejercicio fiscal 2019	AED-02								77	101	X		
4.5 Información Complementaria (AICO)														
4.5.1	Relación de bienes muebles que componen el patrimonio municipal	AICO-01		X		X				102	104	X		
4.5.2	Relación de bienes inmuebles que componen el patrimonio municipal	AICO-02	X	X		X				105	121	X		
4.5.3	Reporte del ejercicio y destino del gasto federalizado y reintegros	AICO-03	X	X		X				122	129	X		
4.5.4	Programas y proyectos de inversión	AICO-04	X		X	X				130	130	X		
4.5.5	Indicadores de postura fiscal	AICO-05	X		X	X				131	131	X		
4.5.6	Justificación de la diferencia negativa entre el ingreso y el gasto total del ejercicio	AICO-06	X		X	X				132	132	X		
4.5.7	Reporte de las contrataciones de servicios profesionales por honorarios realizadas en el ejercicio	AICO-07	X	X		X				133	138	X		
Otros (detallar):														
	Oficio Acuse de entrega de Inventario General de bienes muebles e Inmuebles al congreso del Estado.									139	139	X		
	Programa Anual de Seguimiento 2019									140	153	X		
	Formato para la Difusión de Evaluaciones Ecología									154	158	X		



H. AYUNTAMIENTO DE SAN LUIS POTOSÍ
CUENTA PÚBLICA DEL EJERCICIO FISCAL 2019

T O M O I

DETALLE DE DOCUMENTACIÓN E INFORMACIÓN DE LOS AYUNTAMIENTOS DE LOS MUNICIPIOS

FECHA: 31 DE DICIEMBRE 2019

No.	DOCUMENTO	NÚM. DE ANEXO	IMPRESO	DIGITAL				No. DE CAJA	No. DE LEGAJOS	FOLIOS		ENTREGADO		COMENTARIOS
				EXCEL	WORD	PDF	OTRO			DEL	AL	SI	NO	
	Formato para la Difusión de Evaluaciones Deporte									159	163	X		

LIC. FRANCISCO XAVIER NAVA PALACIOS
PRESIDENTE MUNICIPAL
AUTORIZÓ

LIC. RODRIGO PORTILLA DÍAZ
TESORERO MUNICIPAL
ELABORÓ

LIC. ALICIA NAYELI VÁZQUEZ MARTÍNEZ
SÍNDICO MUNICIPAL
Vo. Bo.

C.P. JOSÉ MEJÍA LIRA
CONTRALOR MUNICIPAL
REVISÓ



H. AYUNTAMIENTO DE SAN LUIS POTOSÍ
Estado de Situación Financiera
Al 31 de Diciembre de 2019

ANEXO C-01

CUENTA	ACTIVO	2019	2018	CUENTA	PASIVO	2019	2018
ACTIVO CIRCULANTE				PASIVO CIRCULANTE			
EFFECTIVO Y EQUIVALENTES		438,435,633.49	233,665,320.75	CUENTAS POR PAGAR A CORTO PLAZO		423,187,536.73	697,228,943.35
EFFECTIVO		118,756.32	21,358.38	SERVICIOS PERSONALES POR PAGAR A CORTO PLAZO		0.00	0.00
BANCOS/TESORERIA		88,152,966.07	108,894,365.25	PROVEEDORES POR PAGAR A CORTO PLAZO		204,378,966.86	340,530,744.86
INVERSIONES TEMPORALES (HASTA 3 MESES)		181,927,949.11	42,256,803.49	CONTRATISTAS POR OBRAS PUBLICAS POR PAGAR A CORTO PLAZO		166,531,632.58	114,393,535.06
FONDOS CON AFECTACION ESPECIFICA		168,027,987.96	82,323,085.96	RETENCIONES CONTRIBUCIONES POR PAGAR A CORTO PLAZO		48,570,259.15	212,307,852.30
OTROS EFFECTIVOS Y EQUIVALENTES		207,974.03	169,707.67	OTRAS CUENTAS POR PAGAR A CORTO PLAZO		3,706,678.14	29,996,811.13
DERECHOS A RECIBIR EFFECTIVO O EQUIVALENTES		241,368,154.17	236,837,055.27	DOCUMENTOS POR PAGAR A CORTO PLAZO		0	0
CUENTAS POR COBRAR A CORTO PLAZO		0.00	0.00	DOCUMENTOS COMERCIALES POR PAGAR A CORTO PLAZO		0	0
DEUDORES DIVERSOS POR COBRAR A CORTO PLAZO		24,573,616.36	19,859,881.01	PORCION A CORTO PLAZO DE LA DEUDA PUBLICA A LARGO PLAZO		12,150,000.00	10,200,000.00
INGRESOS POR RECUPERAR A CORTO PLAZO		216,098,272.21	216,280,908.66	PORCION A CORTO PLAZO DE LA DEUDA PUBLICA INTERNA		12,150,000.00	10,200,000.00
DEUDORES POR ANTICIPOS DE LA TESORERIA A CORTO PLAZO		696,265.60	696,265.60	PASIVOS DIFERIDOS A CORTO PLAZO		0	0
DERECHOS A RECIBIR BIENES Y SERVICIOS		6,101,970.60	6,169,546.60	OTROS PASIVOS DIFERIDOS A CORTO PLAZO		0	0
ANTICIPO A PROVEEDORES POR ADQ DE BIENES Y PRESTACION DE SERVICIOS A CORTO PLAZO		6,101,970.60	6,169,546.60	FONDOS Y BIENES DE TERCEROS EN GARANTIA Y/O ADMINISTRACION A		68,338.00	69,338.00
INVENTARIOS		0.00	0.00	FONDOS EN GARANTIA A CORTO PLAZO		68,338.00	68,338.00
INVENTARIO DE MATERIAS PRIMAS, MATERIALES Y SUMINISTROS PARA PRODUCCION		0	0	FONDOS EN ADMINISTRACION A CORTO PLAZO		0.00	1,000.00
ALMACENES		2,878,432.68	578,155.05	OTROS PASIVOS A CORTO PLAZO		1,147,085.96	1,147,085.96
ALMACEN DE MATERIALES Y SUMINISTROS DE CONSUMO		2,878,432.68	578,155.05	INGRESOS POR CLASIFICAR		0	0
OTROS ACTIVOS CIRCULANTES		634,483.74	516,109.34	OTROS PASIVOS CIRCULANTES		1,147,085.96	1,147,085.96
VALORES EN GARANTIA		634,483.74	516,109.34	TOTAL PASIVO CIRCULANTE		436,552,960.69	708,645,367.31
TOTAL ACTIVO CIRCULANTE		689,418,674.68	477,766,187.01	PASIVO NO CIRCULANTE			
ACTIVO NO CIRCULANTE				DOCUMENTOS POR PAGAR A LARGO PLAZO		0	0
BIENES INMUEBLES, INFRAESTRUCTURA Y CONSTRUCCIÓN EN PROCESO		4,458,950,765.49	4,054,814,207.31	DOCUMENTOS COMERCIALES POR PAGAR A LARGO PLAZO		0	0
TERRENOS		2,078,305,728.20	2,078,305,728.20	DEUDA PUBLICA A LARGO PLAZO		419,550,000.00	431,100,000.00
VIVIENDAS		9,017,292.14	9,017,292.14	TITULOS Y VALORES DE LA DEUDA PUBLICA INTERNA A LARGO PLAZO		419,550,000.00	431,100,000.00
EDIFICIOS NO HABITACIONALES		522,089,523.06	522,089,523.06	PROVISIONES A LARGO PLAZO		6,948,962.88	6,948,962.88
INFRAESTRUCTURA		0.00	0.00	PROVISION PARA PENSIONES A LARGO PLAZO		6,948,962.88	6,948,962.88
CONSTRUCCIONES EN PROCESO EN BIENES DE DOMINIO PUBLICO		1,691,059,794.14	1,323,911,892.44	TOTAL PASIVO NO CIRCULANTE		426,498,962.88	438,048,962.88
CONSTRUCCIONES EN PROCESO EN BIENES PROPIOS		158,478,427.95	121,489,771.47	TOTAL PASIVO		863,051,923.57	1,146,694,330.19
BIENES MUEBLES		914,723,011.55	855,620,607.58	HACIENDA PÚBLICA/PATRIMONIO			
MOBILIARIO Y EQUIPO DE ADMINISTRACION		155,722,732.93	134,088,844.88	HACIENDA PÚBLICA/PATRIMONIO CONTRIBUIDO			
MOBILIARIO Y EQUIPO EDUCACIONAL Y RECREATIVO		24,494,802.66	22,749,784.01	APORTACIONES		2,355,632,046.52	2,355,632,046.52
EQUIPO E INSTRUMENTAL MEDICO Y DE LABORATORIO		5,806,027.09	5,276,262.72	DONACIONES DE CAPITAL		519,940,000.00	519,940,000.00
EQUIPO DE TRANSPORTE		367,730,312.68	355,824,679.87	ACTUALIZACION DE LA HACIENDA PUBLICA		0.00	0.00
EQUIPO DE DEFENSA Y SEGURIDAD		177,889,379.92	163,190,729.92	TOTAL HACIENDA PÚBLICA/PATRIMONIO CONTRIBUIDO		2,875,572,046.52	2,875,572,046.52
MAQUINARIA, OTROS EQUIPOS Y HERRAMIENTAS		180,553,498.54	171,964,048.45	HACIENDA PÚBLICA/PATRIMONIO GENERADO			
COLECCIONES, OBRAS DE ARTE Y OBJETOS VALIOSOS		1,102,765.38	1,102,765.38	RESULTADOS DEL EJERCICIO		0.00	0.00
ACTIVOS BIOLÓGICOS		1,423,492.35	1,423,492.35	RESULTADO DE EJERCICIOS ANTERIORES		602,578,579.38	373,472,607.26
ACTIVOS INTANGIBLES		15,705,777.99	11,477,210.46	REVALUOS		131,030,301.30	131,030,301.30
SOFTWARE		13,193,779.79	10,862,761.24	RESULTADOS EJERCICIO AHORRO/DESAHORRO		800,753,083.70	253,086,070.45
LICENCIAS		2,511,998.20	614,449.22	TOTAL HACIENDA PÚBLICA/PATRIMONIO GENERADO		1,534,361,964.38	757,588,979.01
DEPRECIACION, DETERIORO Y AMORTIZACIONES ACUMULADAS DE BIENES		-805,812,295.24	-619,822,856.64	TOTAL HACIENDA PÚBLICA/PATRIMONIO		4,409,934,010.90	3,633,161,025.53
DEPRECIACION ACUMULADA DE BIENES INMUEBLES		-205,888,309.76	-154,416,232.28	TOTAL PASIVO y HACIENDA PUBLICA/PATRIMONIO		5,272,985,934.47	4,779,855,355.72
DEPRECIACION ACUMULADA DE BIENES MUEBLES		-588,900,421.92	-455,229,981.34				
DETERIORO ACUMULADO DE ACTIVOS BIOLÓGICOS		-1,084,977.04	-811,666.48				
AMORTIZACION ACUMULADA DE ACTIVOS INTANGIBLES		-9,938,586.52	-9,364,976.54				
TOTAL ACTIVO NO CIRCULANTE		4,583,567,259.79	4,302,089,168.71				
TOTAL ACTIVO		5,272,985,934.47	4,779,855,355.72				

00001




H. AYUNTAMIENTO DE SAN LUIS POTOSÍ
Estado de Situación Financiera
Al 31 de Diciembre de 2019


ANEXO C-01


LEY DE INGRESOS ESTIMADA	3,030,564,374.00	DOCUMENTOS POR COBRAR	1,029,063.80
LEY DE INGRESOS POR EJECUTAR	0.77	INGRESOS POR APLICAR (CTAS POR COBRAR)	-1,029,063.80
MODIFICACIONES A LA LEY DE INGRESOS	441,737,147.28	DEUDORES DIVERSOS R33	267,760,585.52
LEY DE INGRESOS DEVENGADA	0.00	ACREEDORES DIVERSOS R33	-267,760,585.52
LEY DE INGRESOS RECAUDADA	-3,472,301,522.05	DEUDORES DIVERSOS R15	5,099,278.64
		ACREEDORES DIVERSOS R15	-5,099,278.64
PRESUPUESTO DE EGRESOS APROBADO	-3,030,564,374.00	DEUDORES DIVERSOS RAMO 20	4,490,755.79
PRESUPUESTO DE EGRESOS POR EJERCER	428,747,251.55	ACREEDORES DIVERSOS RAMO 20	-4,490,755.79
MODIFICACIONES AL PRESUPUESTO DE EGRESOS APROBADO	-441,737,147.01	DEUDORES DIVERSOS FISE	2,670,325.83
PRESUPUESTO DE EGRESOS COMPROMETIDO	34,571,370.27	ACREEDORES DIVERSOS FISE	-2,670,325.83
PRESUPUESTO DE EGRESOS DEVENGADO	146,233,866.76	OBRAS CONTRATADAS FISM	421,517,371.18
PRESUPUESTO DE EGRESOS EJERCIDO	0.00	OBRAS CONTRATADAS FFM	1,645,315,395.44
PRESUPUESTO DE EGRESOS PAGADO	2,862,749,032.43	OBRAS CONTRATADAS R20	-6,167,042.28
		OBRAS CONTRATADAS R15	-18,509,493.95
		OBRAS EN EJECUCION FISM	-421,517,371.18
		OBRAS EN EJECUCION FFM	-1,645,315,395.44
		OBRAS EN EJECUCION R20	6,167,042.28
		OBRAS EN EJECUCION R15	18,509,493.95
		APORTACIONES COMPROMETIDAS	20,815,114.91
		APORTACIONES POR COBRAR	-20,815,114.91
		APORTACIONES RECUPERADAS	7,404,670.56
		APORTACIONES COBRADAS	-7,404,670.56

Bajo protesta de decir verdad declaramos que los Estados Financieros y sus notas, son razonablemente correctos y son responsabilidad del emisor.


LIC. FRANCISCO XAVIER NAVA PALACIOS
PRESIDENTE MUNICIPAL
AUTORIZO


LIC. RODRIGO PORTILLA DÍAZ
TESORERO MUNICIPAL
ELABORÓ


LIC. ALICIA NAVEJI VÁZQUEZ MARTÍNEZ
SÍNDICO MUNICIPAL
Vo. Bo.


C.P. JOSÉ MEJÍA LIRA
CONTRALOR MUNICIPAL
REVISÓ

000002



H. AYUNTAMIENTO DE SAN LUIS POTOSÍ
Estado de Actividades/Estado de Cambios en la Situación Financiera
Del 01 de Enero al 31 de Diciembre de 2019

CUENTA DESCRIPCION	2019	2018
4000 INGRESOS Y OTROS BENEFICIOS		
4100 INGRESOS DE GESTIÓN	1,131,528,196.60	971,803,839.85
4110 IMPUESTOS	702,171,158.40	528,988,761.70
4111 IMPUESTOS SOBRE LOS INGRESOS	2,259,614.85	876,056.19
4112 IMPUESTOS SOBRE EL PATRIMONIO	353,932,612.90	257,203,263.34
4113 IMPUESTOS SOBRE LA PRODUCCIÓN, EL CONSUMO Y LAS TRANSACCIONES	270,215,515.74	223,330,634.93
4117 ACCESORIOS DE IMPUESTOS	75,763,414.91	47,578,807.24
4130 CONTRIBUCIONES DE MEJORAS	<u>2,434,759.24</u>	<u>816,885.61</u>
4131 CONTRIBUCIONES DE MEJORAS POR OBRAS PÚBLICAS	2,434,759.24	816,885.61
4140 DERECHOS	304,955,949.35	364,227,978.76
4143 DERECHOS POR PRESTACIÓN DE SERVICIOS	292,011,634.45	345,713,506.90
4144 ACCESORIOS DE DERECHOS	12,944,314.90	18,514,471.86
4150 PRODUCTOS DE TIPO CORRIENTE	26,659,749.27	25,580,870.33
4151 PRODUCTOS DERIVADOS DEL USO Y APROVECHAMIENTO DE BIENES NO SUJETOS A RÉGIMEN DE DOMINIO PÚBLICO	10,384,220.69	8,343,504.29
4159 OTROS PRODUCTOS QUE GENERAN INGRESOS CORRIENTES	16,275,528.58	17,237,366.04
4160 APROVECHAMIENTOS	95,306,580.34	52,189,343.45
4162 MULTAS	74,950,312.71	34,405,296.62
4163 INDEMNIZACIONES	542,967.63	663,084.40
4164 REINTEGROS	6,049,748.06	968,680.06
4168 ACCESORIOS DE APROVECHAMIENTOS	182,766.94	107,769.70
4169 OTROS APROVECHAMIENTOS	13,580,785.00	16,044,512.67
4200 PARTICIPACIONES, APORTACIONES, TRANSFERENCIAS, ASIGNACIONES, SUBSIDIOS Y OTRAS AYUDAS	2,294,222,558.27	1,725,426,555.15
4210 PARTICIPACIONES Y APORTACIONES	2,294,222,558.27	1,725,426,555.15
4211 PARTICIPACIONES	1,627,644,212.23	1,132,125,625.04
4212 APORTACIONES	666,578,346.04	589,852,993.33
4213 CONVENIOS	0.00	3,447,936.78
4220 TRANSFERENCIAS, ASIGNACIONES, SUBSIDIOS Y OTRAS AYUDAS	35,133,969.00	60,941,864.00
4221 TRANSFERENCIAS INTERNAS Y ASIGNACIONES AL SECTOR PÚBLICO	0.00	1,121.00
4223 SUBSIDIOS Y SUBVENCIONES	35,133,969.00	60,940,743.00
4300 OTROS INGRESOS Y BENEFICIOS	11,416,798.21	4,709,397.72
4310 INGRESOS FINANCIEROS	11,416,798.21	4,709,397.72
4319 OTROS INGRESOS FINANCIEROS	11,416,798.21	4,709,397.72
4390 OTROS INGRESOS Y BENEFICIOS VARIOS	0	<u>471.63</u>
4399 OTROS INGRESOS Y BENEFICIOS VARIOS	0	471.63
TOTAL DE INGRESOS Y OTROS BENEFICIOS	3,472,301,522.08	2,762,882,128.35
5000 GASTOS Y OTRAS PERDIDAS		
5100 GASTOS DE FUNCIONAMIENTO	2,196,383,082.89	2,126,192,884.67
5110 SERVICIOS PERSONALES	1,184,482,190.35	1,063,222,464.03
5111 REMUNERACIONES AL PERSONAL DE CARÁCTER PERMANENTE	648,272,932.98	537,561,318.84
5112 REMUNERACIONES AL PERSONAL DE CARÁCTER TRANSITORIO	33,037,229.26	80,948,051.10
5113 REMUNERACIONES ADICIONALES Y ESPECIALES	204,382,630.35	169,294,311.06
5114 SEGURIDAD SOCIAL	31,383,223.43	99,516,003.99
5115 OTRAS PRESTACIONES SOCIALES Y ECONOMICAS	120,558,444.80	62,177,377.73
5117 PAGO DE ESTIMULOS A SERVIDORES PUBLICOS	8,308,622.88	7,787,943.48
5118 IMPUESTOS SOBRE NOMINAS Y OTROS QUE SE DERIVEN DE UNA RELACION LABORAL	138,539,106.65	105,937,457.83
5120 MATERIALES Y SUMINISTROS	169,746,977.05	284,916,290.97
5121 MATERIALES DE ADMINISTRACION, EMISION DE DOCUMENTOS Y ARTICULOS OFICIALE.	8,477,183.43	21,246,725.16
5122 ALIMENTOS Y UTENSILIOS	3,771,975.12	10,073,705.72
5124 MATERIALES Y ARTICULOS DE CONSTRUCCION Y REPARACION	46,582,504.12	77,533,313.98
5125 PRODUCTOS QUIMICOS, FARMACEUTICOS Y DE LABORATORIO	23,277,697.39	80,360,541.62
5126 COMBUSTIBLES, LUBRICANTES Y ADITIVOS	60,513,050.44	73,559,208.81



H. AYUNTAMIENTO DE SAN LUIS POTOSÍ

Estado de Actividades/Estado de Cambios en la Situación Financiera

Del 01 de Enero al 31 de Diciembre de 2019

5127 VESTUARIO, BLANCOS, PRENDAS DE PROTECCION Y ARTICULOS DEPORTIVOS	18,121,687.26	18,961,340.59
5128 MATERIALES Y SUMINISTROS DE SEGURIDAD	834,430.22	339,416.26
5129 HERRAMIENTAS, REFACCIONES Y ACCESORIOS MENORES	8,168,449.07	2,842,038.83
5130 SERVICIOS GENERALES	<u>842,153,915.49</u>	<u>778,054,129.67</u>
5131 SERVICIOS BASICOS	315,170,443.58	262,120,463.69
5132 SERVICIOS DE ARRENDAMIENTO	72,767,775.60	28,644,111.75
5133 SERVICIOS PROFESIONALES, CIENTIFICOS, Y TECNICOS Y OTROS SERVICIOS	43,078,208.72	73,412,220.99
5134 SERVICIOS FINANCIEROS, BANCARIOS Y COMERCIALES	13,557,701.84	17,546,235.84
5135 SERVICIOS DE INSTALACION, REPARACION, MANTENIMIENTO Y CONSERVACION	199,299,732.21	242,249,291.86
5136 SERVICIO DE COMUNICACIÓN SOCIAL Y PUBLICIDAD	81,384,746.23	91,864,661.06
5137 SERVICIO DE TRASLADO Y VIATICOS	2,270,611.74	617,486.88
5138 SERVICIOS OFICIALES	36,191,772.47	17,975,716.42
5139 OTROS SERVICIOS GENERALES	78,432,923.10	43,623,941.18
5200 TRANSFERENCIAS, ASIGNACIONES, SUBSIDIOS Y OTRAS AYUDAS	<u>203,267,381.79</u>	<u>122,852,835.36</u>
5210 TRANSFERENCIAS INTERNAS Y ASIGNACIONES DEL SECTOR PUBLICO	<u>14,806,520.02</u>	<u>0.00</u>
5211 ASIGNACIONES AL SECTOR PUBLICO	14,806,520.02	0.00
5220 TRANSFERENCIAS AL RESTO DEL SECTOR PUBLICO	<u>31,295.00</u>	<u>0</u>
5222 TRANSFERENCIAS A ENTIDADES FEDERATIVAS Y MUNICIPIOS	31,295.00	0.00
5230 SUBSIDIOS Y SUBVENCIONES	<u>6,596,635.37</u>	<u>0.00</u>
5231 SUBSIDIOS Y SUBVENCIONES	6,596,635.37	0.00
5240 AYUDAS SOCIALES	<u>181,832,931.40</u>	<u>122,852,835.36</u>
5241 AYUDAS SOCIALES A PERSONAS	173,116,622.28	107,304,573.76
5242 BECAS Y AYUDAS PARA PROGRAMAS DE CAPACITACION	730,800.00	6,682,570.00
5243 AYUDAS SOCIALES A INSTITUCIONES DE ENSEÑANZA	6,843,998.34	8,865,691.60
5244 AYUDAS POR DESASTRES NATURALES O SINIESTROS	1,141,510.78	0.00
5300 PARTICIPACIONES Y APORTACIONES	<u>32,777,076.60</u>	<u>1,983,567.91</u>
5330 CONVENIOS	<u>32,777,076.60</u>	<u>1,983,567.91</u>
5331 CONVENIOS	0.00	483,567.91
5332 CONVENIOS DE DESCENTRALIZACION Y OTROS	32,777,076.60	1,500,000.00
5400 INTERESES, COMISIONES Y OTROS GASTOS DE LA DEUDA PUBLICA	<u>53,131,458.50</u>	<u>52,245,954.21</u>
5410 INTERESES DE LA DEUDA PUBLICA	<u>45,521,858.50</u>	<u>44,482,924.21</u>
5411 INTERESES DE LA DEUDA PUBLICA INTERNA	45,521,858.50	44,482,924.21
5420 COMISIONES DE LA DEUDA PUBLICA	<u>7,609,600.00</u>	<u>7,763,030.00</u>
5421 COMISIONES DE LA DEUDA PUBLICA INTERNA	7,609,600.00	7,763,030.00
5500 OTROS GASTOS Y PERDIDAS EXTRAORDINARIAS	<u>185,989,438.60</u>	<u>206,520,815.75</u>
5510 ESTIMACIONES, DEPRECIACIONES, DETERIOROS, AMORTIZACIONES, PROVISIONES Y RESERVAS	<u>185,989,438.60</u>	<u>206,520,815.75</u>
5513 DEPRECIACION DE BIENES INMUEBLES	51,472,077.48	51,472,077.48
5515 DEPRECIACION DE BIENES MUEBLES	133,670,440.58	153,506,845.57
5516 DETERIORO DE ACTIVOS BIOLÓGICOS	273,310.56	275,775.56
5517 AMORTIZACION DE ACTIVOS INTANGIBLES	573,609.98	524,240.40
5518 DISMINUCION DE BIENES POR PERDIDA, OBSOLENCIA O DETERIORO	0.00	741,876.74
TOTAL DE GASTOS Y OTRAS PERDIDAS	<u>2,671,548,438.38</u>	<u>2,509,796,057.90</u>
AHORRO/DESAHORRO NETO DEL EJERCICIO	<u>800,753,083.70</u>	<u>253,086,070.45</u>

Bajo protesta de decir verdad declaramos que los Estados Financieros y sus notas, son razonablemente correctos y son responsabilidad del emisor.

LIC. FRANCISCO XAVIER NAVA PALACIOS
PRESIDENTE MUNICIPAL
AUTORIZÓ

LIC. RODRIGO PORTILLA DÍAZ
TESORERO MUNICIPAL
ELABORÓ

LIC. ALICIA NAYELI VAZQUEZ MARTÍNEZ
SÍNDICO MUNICIPAL
Vb. Bó.

C.P. JOSÉ MEJÍA GARRA
CONTRALOR MUNICIPAL
REVISÓ



H. AYUNTAMIENTO DE SAN LUIS POTOSÍ
Estado de Variaciones en la Hacienda Pública/Patrimonio
Acumulado al 31 de Diciembre de 2019.

000005
ANEXO C-03

Concepto	Hacienda Pública/Patrimonio Contribuido	Pública/Patrimonio Generado Ejerc. Anteriores	Hacienda Pública/Patrimonio Generado del Ejercicio	Ajustes por Cambios de Valor	Total
Hacienda Pública/Patrimonio Neto al Final del Ejercicio Anterior	-2,355,632,046.52	-592,577,805.30	0.00	0.00	-2,948,209,851.82
Rectificaciones de Resultados de Ejercicios Anteriores					
Cambios de Políticas Contables por Errores contables	0.00	0.00	0.00	0.00	0.00
Patrimonio Neto Inicial Ajustado del Ejercicio	-2,355,632,046.52	-592,577,805.30	0.00	0.00	-2,948,209,851.82
Actualizaciones y Donaciones de Capital	0.00	0.00	0.00	0.00	0.00
Actualizaciones de la Hacienda Pública/Patrimonio	0.00	0.00	0.00	0.00	0.00
Variaciones de la Hacienda Pública/Patrimonio Neto del Ejercicio	-2,355,632,046.52	-592,577,805.30	0.00	0.00	-2,948,209,851.82
Ganancia/Pérdida por Revaluos	0.00	0.00	0.00	0.00	0.00
Reservas	0.00	0.00	0.00	0.00	0.00
Resultados del Ejercicio: Ahorro/Desahorro	0.00	0.00	0.00	0.00	0.00
Otras Variaciones de la Hacienda Pública/Patrimonio Neto	0.00	0.00	0.00	0.00	0.00
Hacienda Pública/Patrimonio Neto al Final del Ejercicio Actual	-2,355,632,046.52	-592,577,805.30	0.00	0.00	-2,948,209,851.82
Cambios en la Hacienda Pública/Patrimonio					
Actualizaciones y Donaciones de Capital	0.00	0.00	0.00	0.00	0.00
Actualizaciones de la Hacienda Pública/Patrimonio	0.00	0.00	0.00	0.00	0.00
Variaciones de la Hacienda Pública/Patrimonio Neto del Ejercicio	0.00	0.00	0.00	0.00	0.00
Ganancia/Pérdida por Revaluos	0.00	0.00	0.00	0.00	0.00
Reservas	0.00	0.00	0.00	0.00	0.00
Resultados del Ejercicio: Ahorro/Desahorro	0.00	0.00	0.00	0.00	0.00
Otras Variaciones del Patrimonio Neto	0.00	0.00	0.00	0.00	0.00
Saldo Neto en la Hacienda Pública/Patrimonio	0.00	0.00	0.00	0.00	0.00

Bajo protesta de decir verdad declaramos que los Estados Financieros y sus notas, son razonablemente correctos y son responsabilidad del emisor.


LIC. FRANCISCO XAVIER NAVA PALACIOS
PRESIDENTE MUNICIPAL
AUTORIZÓ


LIC. RODRIGO PORTILLA DÍAZ
TESORERO MUNICIPAL
ELABORÓ


LIC. ALICIA NAYELI VÁZQUEZ MARTÍNEZ
SÍNDICO MUNICIPAL
Vo. Bo.


C.P. JOSÉ MEJÍA LIRA
CONTRALOR MUNICIPAL
REVISÓ



H. AYUNTAMIENTO DE SAN LUIS POTOSÍ
Estado de Cambios en la Situación Financiera
Al 31 de Diciembre de 2019.

ANEXO C-04

	Origen (2019-2018)	Aplicación (2019-2018)
ACTIVO	-	+
ACTIVO CIRCULANTE		
EFFECTIVO Y EQUIVALENTES	0.00	204,770,312.74
DERECHOS A RECIBIR EFFECTIVO O EQUIVALENTES	0.00	4,531,098.90
DERECHOS A RECIBIR BIENES Y SERVICIOS	67,576.00	0.00
INVENTARIOS	0.00	0.00
ALMACENES	0.00	2,300,277.63
ESTIMACION POR PERDIDAS O DETERIORO DE ACTIVOS CIRCULANTES	0.00	0.00
OTROS ACTIVOS CIRCULANTES	0.00	118,374.40
ACTIVO NO CIRCULANTE		
INVERSIONES FINANCIERAS A LARGO PLAZO	0.00	0.00
DERECHOS A RECIBIR EFFECTIVO O EQUIVALENTES A LARGO PLAZO	0.00	0.00
BIENES INMUEBLES, INFRAESTRUCTURA Y CONSTRUCCIÓN EN PROCESO	0.00	404,136,558.18
BIENES MUEBLES	0.00	59,102,403.97
ACTIVOS INTANGIBLES	0.00	4,228,567.53
DEPRECIACION, DETERIORO Y AMORTIZACIONES ACUMULADAS DE BIENES	185,989,438.60	0.00
ACTIVOS DIFERIDOS	0.00	0.00
ESTIMACION POR PERDIDAS O DETERIORO DE ACTIVOS NO CIRCULANTES	0.00	0.00
OTROS ACTIVOS NO CIRCULANTES	0.00	0.00
		(2019-2018)
PASIVO	-	+
PASIVO CIRCULANTE		
CUENTAS POR PAGAR A CORTO PLAZO	274,041,406.62	0.00
DOCUMENTOS POR PAGAR A CORTO PLAZO	0.00	0.00
PORCION A CORTO PLAZO DE LA DEUDA PUBLICA A LARGO PLAZO	0.00	1,950,000.00
TITULOS Y VALORES A CORTO PLAZO	0.00	0.00
PASIVOS DIFERIDOS A CORTO PLAZO	0.00	0.00
FONDOS Y BIENES DE TERCEROS EN GARANTIA Y/O ADMINSTRACION A CORTO PLAZO	1,000.00	0.00
PROVISIONES A CORTO PLAZO	0.00	0.00
OTROS PASIVOS A CORTO PLAZO	0.00	0.00
PASIVO NO CIRCULANTE		
CUENTAS POR PAGAR A LARGO PLAZO	0.00	0.00
DOCUMENTOS POR PAGAR A LARGO PLAZO	0.00	0.00
DEUDA PUBLICA A LARGO PLAZO	11,550,000.00	0.00
PASIVOS DIFERIDOS A LARGO PLAZO	0.00	0.00
FONDOS Y BIENES DE TERCEROS EN GARANTIA Y/O ADMINSTRACION A LARGO PLAZO	0.00	0.00
PROVISIONES A LARGO PLAZO	0.00	0.00
HACIENDA PÚBLICA/PATRIMONIO		
HACIENDA PÚBLICA/PATRIMONIO CONTRIBUIDO		
APORTACIONES	0.00	0.00
DONACIONES DE CAPITAL	0.00	0.00
ACTUALIZACION DE LA HACIENDA PUBLICA	0.00	0.00
HACIENDA PÚBLICA/PATRIMONIO GENERADO		
RESULTADOS DEL EJERCICIO	0.00	0.00
RESULTADO DE EJERCICIOS ANTERIORES	0.00	229,105,972.12
REVALUOS	0.00	0.00
RESERVAS	0.00	0.00
RECTIFICACIONES DE RESULTADOS DE EJERCICIOS ANTERIORES	0.00	0.00
EXCESO O INSUFICIENCIA EN LA ACTUALIZACION DE LA HACIENDA PUBLICA / PATRIMONIO		
RESULTADO POR POSICION MONETARIA	0.00	0.00
RESULTADO POR TENENCIA DE ACTIVOS NO MONETARIOS	0.00	0.00

Bajo protesta de decir verdad declaramos que los Estados Financieros y sus notas, son razonablemente correctos y son responsabilidad del emisor.

LIC. FRANCISCO XAVIER NAVA PALACIOS
PRESIDENTE MUNICIPAL
AUTORIZÓ

LIC. RODRIGO PORTILLA DÍAZ
TESORERO MUNICIPAL
ELABORÓ

LIC. ALICIA NAYEL VÁZQUEZ MARTÍNEZ
SÍNDICO MUNICIPAL
Vo. Bo.

C.P. JOSÉ MENA LUISA
CONTRALOR MUNICIPAL
REVISÓ



H. AYUNTAMIENTO DE SAN LUIS POTOSÍ
Estado de Flujo de Efectivo
Del 01 de Enero al 31 de Diciembre de 2019.

ANEXO C-05
000007

CONCEPTO	2019	2018
Flujos de Efectivo de las Actividades de Operación		
Origen		
Impuestos	702,171,158.37	528,988,761.70
Cuotas y aportaciones	0.00	0.00
Contribuciones de mejoras	2,434,759.24	816,885.61
Derechos	304,955,949.35	364,218,290.63
Productos de Tipo Corriente	26,659,749.27	25,583,745.53
Aprovechamientos de Tipo de Corriente	95,306,580.34	52,189,319.28
Ingresos por Ventas de Bienes y Servicios	0.00	0.00
Ingresos no Comprendidos en las Fracciones de la Ley de Ingresos	0.00	0.00
Pendientes de Liquidación o Pago	0.00	0.00
Participaciones y Aportaciones	2,294,222,558.27	1,725,426,555.15
Transferencias, Asignaciones y subsidios y Otras Ayudas	35,133,969.00	60,941,864.00
Otros Origenes de Operación	11,416,798.21	4,706,522.52
Total Origen	3,472,301,522.05	2,762,871,944.42
Aplicación		
Servicios personales	1,184,322,172.14	1,062,790,223.53
Materiales y Suministros	158,754,749.85	221,120,428.09
Servicios Generales	802,851,727.97	703,791,343.02
Transferencias Internas y Asignaciones al Sector Público	14,806,520.02	0.00
Transferencias al resto del Sector Público	31,295.00	0.00
Subsidios y Subvenciones	0.00	0.00
Ayudas Sociales	175,397,667.83	120,743,106.89
Pensiones y Jubilaciones	0.00	0.00
Transferencias a Fideicomisos, Mandatos y Contratos Análogos	0.00	0.00
Transferencias a la Seguridad Social	0.00	0.00
Donativos	0.00	0.00
Transferencias al Exterior	0.00	0.00
Participaciones	0.00	0.00
Aportaciones	0.00	0.00
Convenios	32,777,076.60	1,500,000.00
Otras Aplicaciones de Operación	0.00	0.00
Total Aplicación	2,368,941,209.41	2,109,945,101.53
Flujos Netos de Efectivo por Actividades de Operación	1,103,360,312.64	652,926,842.89
Flujos de Efectivo de las Actividades de Inversión		
Origen		
Bienes Inmuebles, Infraestructura y Construcciones en Proceso	0.00	0.00
Bienes Muebles	0.00	0.00
Otros Origenes de Inversión	0.00	0.00
Total Origen	0.00	0.00

000008

Aplicación

Bienes Inmuebles, Infraestructura y Construcciones en Proceso	140,537,804.55	174,257,745.08
Bienes Muebles	39,046,623.91	16,298,227.43
Otras Aplicaciones de Inversión	1,897,548.98	0.00
Total Aplicación	181,481,977.44	190,555,972.51

Flujos Netos de Efectivo por Actividades de Inversión

-181,481,977.44 -190,555,972.51

Flujo de Efectivo de las Actividades de Financiamiento**Origen**

Endeudamiento Neto	0.00	0.00
Interno	0.00	0.00
Externo	0.00	0.00
Otros Origenes de Financiamiento	0.00	0.00
Total Origen	0.00	0.00

Aplicación

Servicios de la Deuda	0.00	0.00
Interno	63,331,458.50	60,045,954.21
Externo	0.00	0.00
Otras aplicaciones de Financiamiento	653,776,563.96	450,952,898.13
Total Aplicación	717,108,022.46	510,998,852.34

Flujos Netos de Efectivo por Actividades de Financiamiento

-717,108,022.46 -510,998,852.34

Efectivo y Equivalentes al Efectivo al Inicio del Ejercicio


233,665,320.75 282,293,302.71

Efectivo y Equivalentes al Efectivo al Final del Ejercicio


438,435,633.49 233,665,320.75


Incremento/Disminución Neta en el Efectivo y Equivalentes al Efectivo**204,770,312.74 -48,627,981.96**

Bajo protesta de decir verdad declaramos que los Estados Financieros y sus notas, son razonablemente correctos y son responsabilidad del emisor.


 LIC. FRANCISCO XAVIER NAVA PALACIOS
 PRESIDENTE MUNICIPAL
 AUTORIZÓ


 LIC. RODRIGO PORTILLA DÍAZ
 TESORERO MUNICIPAL
 ELABORÓ


 LIC. ALICIA NAYELI VÁZQUEZ MARTÍNEZ
 SÍNDICO MUNICIPAL
 Vo. Bo.


 C.P. JOSÉ MEJÍA LIRA
 CONTRALOR MUNICIPAL
 REVISÓ



H. AYUNTAMIENTO DE SAN LUIS POTOSÍ
Estado Analítico del Activo
Del 01 al 31 de Diciembre de 2019.

000009

ANEXO C-06

CUENTA	DESCRIPCION	SALDO INICIAL	CARGOS DEL PERIODO	ABONOS DEL PERIODO	SALDO FINAL	FLUJO DEL PERIODO
10000	ACTIVO	5,091,270,829.11	3,376,749,787.43	3,195,034,682.07	5,272,985,934.47	181,715,105.36
11000	ACTIVO CIRCULANTE	<u>825,520,640.06</u>	<u>3,019,514,068.36</u>	<u>3,155,616,033.74</u>	<u>689,418,674.68</u>	<u>-136,101,965.38</u>
11100	EFFECTIVO Y EQUIVALENTES	<u>575,848,858.52</u>	<u>2,985,552,959.31</u>	<u>3,122,966,184.34</u>	<u>438,435,633.49</u>	<u>-137,413,225.03</u>
11110	EFFECTIVO	273,836.79	29,102.71	184,183.18	118,756.32	-155,080.47
11120	BANCOS/TESORERIA	132,433,215.82	2,194,236,804.36	2,238,517,054.11	88,152,966.07	-44,280,249.75
11140	INVERSIONES TEMPORALES (HASTA 3 MESES)	101,796,907.17	345,580,160.28	265,449,118.34	181,927,949.11	80,131,041.94
11150	FONDOS CON AFECTACION ESPECIFICA	341,136,966.86	445,706,849.81	618,815,828.71	168,027,987.96	-173,108,978.90
11190	OTROS EFFECTIVOS Y EQUIVALENTES	207,931.88	42.15	0.00	207,974.03	42.15
11200	DERECHOS A RECIBIR EFFECTIVO O EQUIVALENTES	<u>242,834,732.48</u>	<u>30,785,950.42</u>	<u>32,252,528.73</u>	<u>241,368,154.17</u>	<u>-1,466,578.31</u>
11220	CUENTAS POR COBRAR A CORTO PLAZO	0.00	0.00	0.00	0.00	0.00
11230	DEUDORES DIVERSOS POR COBRAR A CORTO PLAZO	25,758,093.67	3,238,241.07	4,422,718.38	24,573,616.36	-1,184,477.31
11240	INGRESOS POR RECUPERAR A CORTO PLAZO	216,380,373.21	27,547,709.35	27,829,810.35	216,098,272.21	-282,101.00
11250	DEUDORES POR ANTICIPOS DE LA TESORERIA A CORTO PLAZO	696,265.60	0.00	0.00	696,265.60	0.00
11300	DERECHOS A RECIBIR BIENES Y SERVICIOS	<u>6,101,970.60</u>	<u>0.00</u>	<u>0.00</u>	<u>6,101,970.60</u>	<u>0.00</u>
11310	ANTICIPO A PROVEEDORES POR ADQ DE BIENES Y PRESTACION DE SERVICIOS A CORTO PLAZO	6,101,970.60	0.00	0.00	6,101,970.60	0.00
11400	INVENTARIOS	<u>0.00</u>	<u>0.00</u>	<u>0.00</u>	<u>0.00</u>	<u>0.00</u>
11440	INVENTARIO DE MATERIAS PRIMAS, MATERIALES Y SUMINISTROS PARA PRODUCCION	0	0	0	0	0
11500	ALMACENES	<u>218,969.12</u>	<u>3,056,784.23</u>	<u>397,320.67</u>	<u>2,878,432.68</u>	<u>2,659,463.56</u>
11510	ALMACEN DE MATERIALES Y SUMINISTROS DE CONSUMO	218,969.12	3,056,784.23	397,320.67	2,878,432.68	2,659,463.56
11900	OTROS ACTIVOS CIRCULANTES	<u>516,109.34</u>	<u>118,374.40</u>	<u>0.00</u>	<u>634,483.74</u>	<u>118,374.40</u>
11910	VALORES EN GARANTIA	516,109.34	118,374.40	0.00	634,483.74	118,374.40
12000	ACTIVO NO CIRCULANTE	<u>4,265,750,189.05</u>	<u>357,235,719.07</u>	<u>39,418,648.33</u>	<u>4,583,567,259.79</u>	<u>317,817,070.74</u>
12300	BIENES INMUEBLES, INFRAESTRUCTURA Y CONSTRUCCIÓN EN PROCESO	<u>4,143,861,547.71</u>	<u>338,318,665.67</u>	<u>23,229,447.89</u>	<u>4,458,950,765.49</u>	<u>315,089,217.78</u>
12310	TERRENOS	2,078,305,728.20	0.00	0.00	2,078,305,728.20	0.00
12320	VIVIENDAS	9,017,292.14	0.00	0.00	9,017,292.14	0.00
12330	EDIFICIOS NO HABITACIONALES	522,089,523.06	0.00	0.00	522,089,523.06	0.00
12340	INFRAESTRUCTURA	0.00	0.00	0.00	0.00	0.00
12350	CONSTRUCCIONES EN PROCESO EN BIENES DE DOMINIO PUBLICO	1,397,063,707.40	317,159,756.26	23,163,669.52	1,691,059,794.14	293,996,086.74
12360	CONSTRUCCIONES EN PROCESO EN BIENES PROPIOS	137,385,296.91	21,158,909.41	65,778.37	158,478,427.95	21,093,131.04
12400	BIENES MUEBLES	<u>897,824,321.33</u>	<u>17,066,788.16</u>	<u>168,097.94</u>	<u>914,723,011.55</u>	<u>16,898,690.22</u>
12410	MOBILIARIO Y EQUIPO DE ADMINISTRACION	149,669,674.12	6,164,681.87	111,623.06	155,722,732.93	6,053,058.81
12420	MOBILIARIO Y EQUIPO EDUCACIONAL Y RECREATIVO	23,645,769.58	849,033.08	0.00	24,494,802.66	849,033.08
12430	EQUIPO E INSTRUMENTAL MEDICO Y DE LABORATORIO	5,509,555.25	296,471.84	0.00	5,806,027.09	296,471.84
12440	EQUIPO DE TRANSPORTE	362,358,573.87	5,371,738.81	0.00	367,730,312.68	5,371,738.81
12450	EQUIPO DE DEFENSA Y SEGURIDAD	177,889,379.92	0.00	0.00	177,889,379.92	0.00
12460	MAQUINARIA, OTROS EQUIPOS Y HERRAMIENTAS	176,225,110.86	4,384,862.56	56,474.88	180,553,498.54	4,328,387.68
12470	COLECCIONES, OBRAS DE ARTE Y OBJETOS VALIOSOS	1,102,765.38	0.00	0.00	1,102,765.38	0.00
12480	ACTIVOS BIOLOGICOS	1,423,492.35	0.00	0.00	1,423,492.35	0.00
12500	ACTIVOS INTANGIBLES	<u>13,855,512.75</u>	<u>1,850,265.24</u>	<u>0.00</u>	<u>15,705,777.99</u>	<u>1,850,265.24</u>
12510	SOFTWARE	13,134,719.28	59,060.51	0.00	13,193,779.79	59,060.51
12540	LICENCIAS	720,793.47	1,791,204.73	0.00	2,511,998.20	1,791,204.73
12600	DEPRECIACION, DETERIORO Y AMORTIZACIONES ACUMULADAS DE BIENES	<u>-789,791,192.74</u>	<u>0.00</u>	<u>16,021,102.50</u>	<u>-805,812,295.24</u>	<u>-16,021,102.50</u>
12610	DEPRECIACION ACUMULADA DE BIENES INMUEBLES	-201,598,969.97	0.00	4,289,339.79	-205,888,309.76	-4,289,339.79
12630	DEPRECIACION ACUMULADA DE BIENES MUEBLES	-577,283,312.87	0.00	11,617,109.05	-588,900,421.92	-11,617,109.05
12640	DETERIORO ACUMULADO DE ACTIVOS BIOLOGICOS	-1,062,201.16	0.00	22,775.88	-1,084,977.04	-22,775.88
12650	AMORTIZACION ACUMULADA DE ACTIVOS INTANGIBLES	-9,846,708.74	0.00	91,877.78	-9,938,586.52	-91,877.78

Bajo protesta de decir verdad declaramos que los Estados Financieros y sus notas, son razonablemente correctos y son responsabilidad del emisor.

LIC. FRANCISCO XAVIER NAVA PALACIOS
PRESIDENTE MUNICIPAL
AUTORIZÓ

LIC. RODRIGO PORTILLA DÍAZ
TESORERO MUNICIPAL
ELABORÓ

LIC. ALICIA NAYELI VÁZQUEZ MARTÍNEZ
SÍNDICO MUNICIPAL
Vo. Bo.

C.P. JOSÉ MEJÍA IRRÁ
CONTRALOR MUNICIPAL
REVISÓ



H. AYUNTAMIENTO DE
SAN LUIS POTOSÍ
2018-2021

Notas a los Estados Financieros / Notas de Desglose
Notas al Estado de Situación Financiera
Activo
Efectivo y Equivalentes

Anexo C-07

H. AYUNTAMIENTO DE SAN LUIS POTOSÍ

Fondos con Afectación Específica

Cuenta	Nombre de la cuenta	Tipo	Monto
11150-00000-01100-00031	PROG FORTALECIMIENTO A TRANSVERSALIDAD	CHEQUES	2,040.60
11150-00000-01200-00001	BAJIO CTA 8945917201 FISM 2013	CHEQUES	5,398.15
11150-00000-01300-00002	BAJIO RAMO 20 2009	CHEQUES	-276,148.98
11150-00000-01300-00003	BAJIO RAMO 20 2010	CHEQUES	-200,132.42
11150-00000-01400-00001	BAJIO 958834 HABITAT 2013 RAMO XV	CHEQUES	-792,570.17
11150-00000-01400-00002	BAJIO 9588948 RESCATE DE SER PUBLICOS 2013 RAMO XV	CHEQUES	-98,821.54
11150-00000-02100-00002	LINEA DE CREDITO	CHEQUES	17,796,396.40
11150-00000-03100-00028	MPIO SLP CONACULTA FESTIVAL DE LETRAS 2013	CHEQUES	2,645.00
11150-00000-03100-00032	FONDO DE CULTURA	CHEQUES	0.24
11150-00000-03100-00049	BANORTE CTA 596771423 FODEPED 2014	CHEQUES	13,258.07
11150-00000-03100-00050	BANORTE CTA 596771580 CONTIGO POR UNA MEJOR VIVIENDA	CHEQUES	269,838.10
11150-00000-03100-00051	BANORTE CTA 596771535 "PROGRAMA CULTURAL DEL AGUA"	CHEQUES	152.46
11150-00000-03100-00054	BANORTE CTA 596771647 INDEMNIZACIONES A POLICIAS SEPARADOS DEL SERVICIO	CHEQUES	1,742.97
11150-00000-03100-00055	BANORTE CTA 596771599 INFRAESTRUCTURA 2015	CHEQUES	90.82
11150-00000-03100-00056	BANORTE CTA 1004177974 FORTALECIMIENTO 2015	CHEQUES	-10.00
11150-00000-03200-00001	CUENTA DE CHEQUES RECURSO 2009 FISM	CHEQUES	-13,541.27
11150-00000-03200-00002	CUENTA DE CHEQUES RECURSO 2009 FFM	CHEQUES	-841,982.14
11150-00000-03200-00003	CUENTA DE CHEQUES RECURSO 2010 FISM	CHEQUES	-45,256.83
11150-00000-03200-00004	CUENTA DE CHEQUES RECURSO 2010 FFM	CHEQUES	-145,852.60
11150-00000-03200-00005	CUENTA DE CHEQUES RECURSO 2012 FISM	CHEQUES	-520,581.71
11150-00000-03200-00006	CUENTA DE CHEQUES RECURSO 2012 FFM	CHEQUES	-138,878.32
11150-00000-03200-00011	CUENTA DE CHEQUES ESTIMULO A LA EDUCACION	CHEQUES	2,773.11
11150-00000-03200-00012	BANORTE 086685458 FISM 2013 APORT DE BENEFICIARIOS	CHEQUES	-16,373.13
11150-00000-03200-00013	BANTE CTA 0849355837 FFM 2013	CHEQUES	-4,254,862.63
11150-00000-03200-00015	BANORTE CTA 63942526 FISM 2010	CHEQUES	-854.81
11150-00000-03200-00017	BANORTE 0561083973 FISM 2008	CHEQUES	-825,081.31
11150-00000-03200-00018	BANORTE FONDO DE INFRAESTRUCTURA SOCIAL MPAL 2015	CHEQUES	11,700,397.79
11150-00000-03200-00019	BANORTE FORTALECIMIENTO MUNICIPAL	CHEQUES	250,000.00
11150-00000-03200-00020	BANORTE CTA 04134-3905-3 "INFRAESTRUCTURA 2016"	CHEQUES	8,247,347.14
11150-00000-03200-00021	BANORTE CTA. 04134-3906-2 "FORTALECIMIENTO 2016"	CHEQUES	8,176,457.81
11150-00000-03200-00022	BANORTE CTA. 0439672962 "FFM 2016"	CHEQUES	930.00
11150-00000-03200-00023	BANORTE CTA.0439672953 "FISM 2016"	CHEQUES	2,001.00
11150-00000-03200-00026	BANORTE CTA. 0471526908 INFRAESTRUCTURA 2017	CHEQUES	5,258,174.98
11150-00000-03200-00027	BANORTE CTA. 0471526896 FORTALECIMIENTO 2017	CHEQUES	1,610,117.80
11150-00000-03200-00030	BANORTE CTA 0596771601 INFRAESTRUCTURA SOCIAL MUNICIPAL 2018 FISM	CHEQUES	6,244,088.13
11150-00000-03200-00031	BANORTE CTA 0596771629 FONDO DE FORTALECIMIENTO DE MUNICIPIOS 2018 FFM	CHEQUES	-2,700.00
11150-00000-03200-00032	BANORTE CTA 0596771357 "INFRAESTRUCTURA 2016"	CHEQUES	64.02
11150-00000-03200-00036	BANORTE CTA 0471526896 FORTALECIMIENTO 2017	CHEQUES	1.85
11150-00000-03200-00037	BANORTE CTA 0471526908 INFRAESTRUCTURA 2017	CHEQUES	32.07
11150-00000-03200-00039	BANORTE CTA 1052093114 FONDO DE INFRAESTRUCTURA SOCIAL MUNICIPAL 2019	CHEQUES	51,429,174.61

000010

11150-00000-03200-00040	BANORTE CTA 1052092153 FONDO DE FORTALECIMIENTO MUNICIPAL 2019	CHEQUES	57,626,970.42
11150-00000-03200-00041	BANORTE CTA 1089636487 SEDESORE GOB DEL EDO R33 FFM 2019	CHEQUES	500,152.46
11150-00000-03200-00042	BANORTE CTA 1093126033 FISE 2019	CHEQUES	5,500,556.21
11150-00000-03300-00001	BANORTE CTA 870962172 PROGRAMA EMPLEO TEMPORAL	CHEQUES	-26,750.98
11150-00000-03400-00002	BANORTE 0444243197 HABITAT 2016	CHEQUES	941,620.06
11150-00000-03400-00004	BANORTE 0444243263 ESPACIOS PUB Y PARTICIP COMUNITARIO SEDATU 2016	CHEQUES	923,437.45
11150-00000-03400-00006	BANORTE CTA 596771487 HABITAT 2016	CHEQUES	3.39
11150-00000-03400-00009	BANORTE CTA 596771544 ESPACIOS PUB Y PARTICIP COMUNITARIO SEDATU 2016	CHEQUES	112,225.48
11150-00000-03500-00001	BANORTE RAMO 23 CTA. 042276-0277-9 FORTALECE 2016	CHEQUES	-1.28
11150-00000-03500-00004	BANORTE CTA. 0475544610 "FORTALECIMIENTO FINANCIERO P/INVERSION"	CHEQUES	340,296.56
11150-00000-03500-00005	FORTALECIMIENTO FINANCIERO INVERSION "D" 2017	CHEQUES	21,093,015.10
11150-00000-03500-00006	PROYECTOS DE DESARROLLO REGIONAL "C" 2017	CHEQUES	497,974.51
11150-00000-03500-00007	PROYECTOS DE DESARROLLO REGIONAL D 2017 CTA.0314223564	CHEQUES	62,933.27
11150-00000-03500-00009	BANORTE CTA 596771405 FORTALECIMIENTO FINANCIERO INVERSION "D" 2017	CHEQUES	163.75
11150-00000-03500-00011	BANORTE CTA 596771478 FORTALECIMIENTO FINANCIERO INVERSION 2016	CHEQUES	0.10
11150-00000-03500-00012	BANORTE CTA 596771553 "PROGRAMAS REGIONALES INVERSION C"	CHEQUES	28.70
11150-00000-03500-00013	BANORTE CTA 0475544610 "FORTALECIMIENTO FINANCIERO P/INVERSION"	CHEQUES	3.30
11150-00000-04100-00004	FEAM SEGE	CHEQUES	180,990.65
11150-00000-04300-00001	BANREGIO SA CTA 121010890014 RESCATE ESPACIOS PUBLICOS	CHEQUES	190,859.99
11150-00000-05100-00004	SUBSEMUN R FEDERAL 2012	CHEQUES	-23,350.48
11150-00000-05100-00008	MPIO SLP EDIO MARATHON MUNICIPAL 2013	CHEQUES	279.53
11150-00000-05100-00016	PROG EMPRENDEDORES JUVENILES	CHEQUES	53,079.70
11150-00000-05200-00001	RAMO 33 2011 FISM	CHEQUES	-292,380.11
11150-00000-05200-00002	RAMO 33 2011 FFM	CHEQUES	-1,998,021.73
11150-00000-05300-00002	FISE 2015	CHEQUES	3,347,435.02
11150-00000-06100-00008	FOPAM	CHEQUES	-4,478.86
11150-00000-06100-00011	COPARTICIPACION MUNICIPAL 2011	CHEQUES	-9,197.30
11150-00000-06100-00017	FONDOPED	CHEQUES	343,520.93
11150-00000-06100-00019	CONACULTA	CHEQUES	290,579.78
11150-00000-06100-00028	HABITAT 2014	CHEQUES	10,527.67
11150-00000-06100-00031	FESTIVAL DE LETRAS CONACULTA	CHEQUES	299,963.30
11150-00000-06100-00032	INFRAESTRUCTURA DEPORTIVA	CHEQUES	1,548,521.50
11150-00000-06100-00035	PROG. DOCUMENTOS VISUALES DE ARTISTA	CHEQUES	45.23
11150-00000-06200-00001	FFM 2015	CHEQUES	0.32
11150-00000-06200-00002	FISM 2015	CHEQUES	0.31

000011

11150-00000-06300-00001	BBVA BANCOMER CTA. 0191853783	CHEQUES	-143,622.58
11150-00000-06400-00001	HABITAT 2015	CHEQUES	1,907,050.36
11150-00000-07300-00001	RAMO XX 2011	CHEQUES	-404,163.99
11150-00000-09300-00001	RAMO XX 2012 SANTANDER CTA. 65503243	CHEQUES	-941,477.51
11150-00000-12100-00008	PUNTOS DE LA RED MOVER MEXICO	CHEQUES	24,992.27
11150-00000-12100-00031	FINIQUITOS Y LAUDOS	CHEQUES	-27,177,209.31
11150-00000-12200-00001	FFM 2014 RAMO 33	CHEQUES	50,052.59
11150-00000-12200-00002	FISM 2014 RAMO 33	CHEQUES	320,496.24
11150-00000-12300-00001	SEDESOL	CHEQUES	11,543.64
11150-00000-12400-00003	VIVIENDA DIGNA (INVIES)	CHEQUES	29,847.04
		Total	168,027,987.96

Inversiones financieras

Cuenta	Nombre de la cuenta	Tipo	Monto	Clasificación a corto y largo plazo			
				Menor a 90 días	Menor a 180 días	Menor o igual a 365	Mayor a 365 días
11140-00000-01100-00035	BAJO CTA-254567810101 INVERSIONES 2019	INVERSION	115,534,435.68	115,534,435.68			
11140-00000-01200-00001	BAJO CTA. 8945917201 FISM 2013	INVERSION	2,606,955.05	2,606,955.05			
11140-00000-01400-00002	INVERSION BAJO 9588948 RESCATE DE ESP. PUBLICOS RAMOXV	INVERSION	2,526,070.40	2,526,070.40			
11140-00000-02100-00013	BANAMEX CTA. 7010-1781184	INVERSION	100,860.25	100,860.25			
11140-00000-03100-00037	INVERSION CONCENTRADORA 4031	INVERSION	197,799.18	197,799.18			
11140-00000-03100-00050	INVERSIONES RECAUDADORA MUNICIPIO BANORTE CTA 0596771384	INVERSION	17,266,230.72	17,266,230.72			
11140-00000-03200-00018	INVERSION BANORTE RAMO 33 2015 FISM 296784040	INVERSION	0.01	0.01			
11140-00000-03200-00019	INVERSION BANORTE 0296784059 RAMO 33 2015 FFM	INVERSION	0.01	0.01			
11140-00000-03200-00027	BANORTE INVERSIONES CTA. 0471526896 FORTALECIMIENTO 2017	INVERSION	614,370.11	614,370.11			
11140-00000-06100-00046	BBVA BANCOMER IMPUESTO PREDIAL CTA-0112453193	INVERSION	19,945,571.54	19,945,571.54			
11140-00000-07100-00001	HSBC CTA. 63320-7319-9 INVERSION A LA VISTA CTA PREDIAL 40181-9926-5	INVERSION	31,814.75	31,814.75			
11140-00000-09100-00009	SANTANDER SERFIN INVERSION CTA. 65505255803	INVERSION	1,677,172.90	1,677,172.90			
11140-00000-12100-00031	AFIRME INVERSION CTA 16271002800 FINIQUITOS Y LAUDOS	INVERSION	24,759,917.48	24,759,917.48			
11140-00000-13200-00001	BANCO MULTIVA, S.A. CTA. 00006916244	INVERSION	21,096.87	21,096.87			
		Total	181,927,949.11	181,927,949.11			

Bajo protesta de decir verdad declaramos que los Estados Financieros y sus notas, son razonablemente correctos y son responsabilidad del emisor.

(Handwritten signatures in blue ink)

LIC. FRANCISCO XAVIER NAJERA PALACIOS
PRESIDENTE MUNICIPAL
AUTORIZÓ

LIC. RODRIGO PORTILLA DÍAZ
TESORERO MUNICIPAL
ELABORÓ

LIC. ALICIA NAVATI VÁZQUEZ MARTÍNEZ
SÍNDICO MUNICIPAL
Vo. Bo.

C.P. JOSÉ MEXI LUNA
CONTRALOR MUNICIPAL
REVISÓ

Descripción
Cuenta: Corresponde al número de la cuenta contable.
Nombre de la Cuenta: Corresponde al nombre o descripción de la cuenta contable.
Tipo: Especificar el tipo de instrumento de inversión: Bondes, Petrobonos, Cetes, Mesa de dinero, etc.
Monto: Saldo final de la cuenta al cierre del ejercicio fiscal.

000012



H. AYUNTAMIENTO DE
SAN LUIS POTOSÍ
2018-2021


Notas a los Estados Financieros / Notas de Desglose
Notas al Estado de Situación Financiera
Activo
Derechos a Recibir Efectivo y Equivalentes y Bienes o Servicios a Recibir

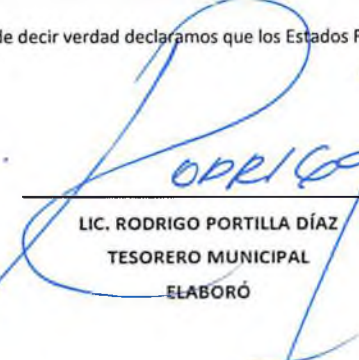
H. AYUNTAMIENTO DE SAN LUIS POTOSÍ

Ingresos por Recuperar a Corto Plazo


Cuenta	Nombre de la cuenta	Monto	Importe pendiente de cobro							Montos sujetos a algún tipo de juicio		
			2019	2018	2017	2016	2015	2014	ANTERIORES	Tipo	Factibilidad de cobro	
11240-00000-10000-00011	CHEQUES DEVUELTOS 2008	239,744.71								239,744.71		100%
11240-00000-10000-00013	CHEQUES DEVUELTOS 2010	164,740.53								164,740.53		100%
11240-00000-10000-00014	CHEQUES DEVUELTOS 2011	296,820.35								296,820.35		100%
11240-00000-10000-00015	CHEQUES DEVUELTOS 2012	57,350.73								57,350.73		100%
11240-00000-10000-00016	CHEQUES DEVUELTOS 2013	135,764.85								135,764.85		100%
11240-00000-10000-00017	CHEQUES DEVUELTOS 2014	47,895.00							47,895.00			100%
11240-00000-10000-00018	CHEQUES DEVUELTOS 2015	94,271.02						94,271.02				100%
11240-00000-10000-00019	CHEQUES DEVUELTOS 2016	12,450.80				12,450.80						100%
11240-00000-10000-00020	CHEQUES DEVUELTOS 2017	58,718.08			58,718.08							100%
11240-00000-10000-00021	CHEQUES DEVUELTOS 2018	7,179.39		7,179.39								100%
11240-00000-10000-00022	CHEQUES DEVUELTOS 2019	398,108.00	398,108.00									100%
11241-12000-00000-00011	PREDIAL URBANO Y SUBURBANO HABITACIONAL	215,381,444.75			215,381,444.75							100%
	Total	216,098,272.21	-398,108.00	7,179.39	215,440,162.83	12,450.80	94,271.02	47,895.00	894,421.17			

Bajo protesta de decir verdad declaramos que los Estados Financieros y sus notas, son razonablemente correctos y son responsabilidad del emisor


LIC. FRANCISCO XAVIER NAVA PALACIOS
PRESIDENTE MUNICIPAL
AUTORIZÓ


LIC. RODRIGO PORTILLA DÍAZ
TESORERO MUNICIPAL
ELABORÓ


LIC. ALICIA NAYELI VAZQUEZ MARTÍNEZ
SÍNDICO MUNICIPAL
Vo. Bo.


C.P. JOSÉ MEJÍA LIRA
CONTRALOR MUNICIPAL
REVISÓ

Descripción
Cuenta: Corresponde al número de la cuenta contable.
Nombre de la Cuenta: Corresponde al nombre o descripción de la cuenta contable.
Monto: Saldo final de la cuenta al cierre del ejercicio fiscal.

000013



Notas a los Estados Financieros / Notas de Desglose
 Notas al Estado de Situación Financiera
 Activo
 Inversiones Financieras


000014

H. AYUNTAMIENTO DE SAN LUIS POTOSÍ


Fideicomisos, Mandatos y Contratos Análogos


Cuenta	Nombre de la cuenta	Monto	Tipo	Características	Nombre del Fideicomiso	Objeto del Fideicomiso
	NO SE CUENTA CON FIDEICOMISOS, MANDATOS Y CONTRATOS ANALOGOS					
	Total:	0.00				

Bajo protesta de decir verdad declaramos que los Estados Financieros y sus notas, son razonablemente correctos y son responsabilidad del emisor.


 LIC. FRANCISCO XAVIER NAVA PALACIOS
 PRESIDENTE MUNICIPAL
 AUTORIZÓ


 LIC. RODRIGO PORTILLA DÍAZ
 TESORERO MUNICIPAL
 FIABORÓ


 LIC. ALICIA NAYELLY VÁZQUEZ MARTÍNEZ
 SÍNDICO MUNICIPAL
 Vo. Bo.


 G.P. JOSÉ MEJÍA LIRA
 CONTRALOR MUNICIPAL
 REVISÓ

Descripción
<p>Cuenta: Corresponde al número de la cuenta contable. Nombre de la Cuenta: Corresponde al nombre o descripción de la cuenta contable. Monto: Saldo final del importe fideicomitado al cierre del ejercicio fiscal. Tipo: Tipo de fideicomiso(s) que tiene la entidad derivado de los recursos asignados (Art. 32 LGCG.). Puede ser de: Administración, Inversión. Características: Características relevantes que tengan impacto financiero o situación de riesgo. Ejemplo: Becas a fondo perdido. Nombre del Fideicomiso: Nombre con el que se identifica el fideicomiso. Objeto del Fideicomiso: Razón de existencia/fin del fideicomiso.</p>



H. AYUNTAMIENTO DE
SAN LUIS POTOSÍ
2018-2021

Anexo C-10

Notas a los Estados Financieros / Notas de Desglose
Notas al Estado de Situación Financiera
Activo
Inversiones Financieras (Fideicomisos)

000015

H. AYUNTAMIENTO DE SAN LUIS POTOSÍ


Participaciones y Aportaciones de Capital


Cuenta	Nombre de la cuenta	Monto	Tipo	Ente público
	NO SE CUENTA CON PARTICIPACIONES Y APORTACIONES DE CAPITAL			
	Total	0.00		

Bajo protesta de decir verdad declaramos que los Estados Financieros y sus notas, son razonablemente correctos y son responsabilidad del emisor.


LIC. FRANCISCO XAVIER NAVA PALACIOS
PRESIDENTE MUNICIPAL
AUTORIZÓ


LIC. RODRIGO PORTILLA DÍAZ
TESORERO MUNICIPAL
ELABORÓ


LIC. ALICIA NAYELI VÁZQUEZ MARTÍNEZ
SÍNDICO MUNICIPAL
Vo. Bo.


C.P. JOSÉ MEJÍA LIRA
CONTRALOR MUNICIPAL
REVISÓ

Descripción

Cuenta: Corresponde al número de la cuenta contable.

Nombre de la Cuenta: Corresponde al nombre o descripción de la cuenta contable.

Monto: Saldo final al cierre del ejercicio fiscal

Tipo: Tipo de Participaciones y Aportaciones de capital que tiene la entidad. Ejemplo: ordinarias, preferentes, serie A, B, C.

Ente público: Especificar el nombre de la Empresa u Organismo Público al que se realizó la aportación.



H. AYUNTAMIENTO DE
SAN LUIS POTOSÍ
2018-2021

Notas a los Estados Financieros / Notas de Desglose
Notas al Estado de Situación Financiera
Activo
Bienes Muebles, Inmuebles e Intangibles

Anexo C-11

000016

H. AYUNTAMIENTO DE SAN LUIS POTOSÍ

Bienes Muebles e Inmuebles

Cuenta	Nombre de la Cuenta	Monto de Depreciación	Acumulada	Procedimiento	Características
12300	BIENES INMUEBLES, INFRAESTRUCTURA Y CONSTRUCCION EN PROCESO	4,458,950,765.49			
12310	TERRENOS	2,078,305,728.20			
12320	VIVIENDAS	9,017,292.14			
12330	EDIFICIOS NO HABITACIONALES	522,089,523.06			
12350	INFRAESTRUCTURA	0			
12350	CONSTRUCCIONES EN PROCESO EN BIENES DE DOMINIO PUBLICO	1,691,059,794.14			
12360	CONSTRUCCIONES EN PROCESO EN BIENES PROPIOS	158,478,427.95			
12610	DEPRECIACION ACUMULADA DE BIENES INMUEBLES		-205,888,309.76	LINEA RECTA	
12400	BIENES MUEBLES	914,723,011.55			
12410	MOBILIARIO Y EQUIPO DE ADMINISTRACION	155,722,732.93			
12420	MOBILIARIO Y EQUIPO EDUCACIONAL Y RECREATIVO	24,494,802.66			
12430	EQUIPO E INSTRUMENTAL MEDICO Y DE LABORATORIO	5,806,027.09			
12440	EQUIPO DE TRANSPORTE	367,730,312.68			
12450	EQUIPO DE DEFENSA Y SEGURIDAD	177,889,379.92			
12460	MAQUINARIA, OTROS EQUIPOS Y HERRAMIENTAS	180,553,498.54			
12470	COLECCIONES, OBRAS DE ARTE Y OBJETOS VALIOSOS	1,102,765.38			
12480	ACTIVOS BIOLOGICOS	1,423,492.35			
12630	DEPRECIACION ACUMULADA DE BIENES MUEBLES		-588,900,421.92	LINEA RECTA	

Cuenta	Nombre de la Cuenta	Saldo Inicial del Ejercicio	Saldo Final del Ejercicio	Flujo	Criterio
Activos Intangibles					
12510	SOFTWARE	10,862,761.24	13,193,779.79	-2,331,018.55	
12540	LICENCIAS	614,449.22	2,511,998.20	-1,897,548.98	VIGENCIA
Activos Diferidos					
Amortización Acumulada					
12650	AMORTIZACION ACUMULADA DE ACTIVOS INTANGIBLES	-9,364,976.54	-9,938,586.52	573,609.98	LINEA RECTA
Total:		2,112,233.92	5,767,191.47	-3,654,957.55	

Bajo protesta de decir verdad declaramos que los Estados Financieros y sus notas, son razonablemente correctos y son responsabilidad del emisor.

LIC. FRANCISCO XAVIER NAVA PALACIOS
PRESIDENTE MUNICIPAL
AUTORIZÓ

LIC. RODRIGO PORTILLA DÍAZ
TESORERO MUNICIPAL
ELABORÓ

LIC. ALICIA NAYELI VAZQUEZ MARTÍNEZ
SÍNDICO MUNICIPAL
Vo. Bo.

C.P. JOSÉ MEJÍA LIRA
CONTRALOR MUNICIPAL
REVISÓ

Descripción
Monto de Depreciación: Será el determinado en el ejercicio actual.
Acumulado: Corresponde al monto acumulado de la depreciación de ejercicios anteriores mas el determinado en el ejercicio.
Procedimiento: Método de depreciación.
Características: Estado en el que se encuentran los activos.
Cuenta: Corresponde al número de la cuenta contable
Nombre de la Cuenta: Corresponde al nombre o descripción de la cuenta contable.
Saldo Inicial: Saldo al 31 de diciembre del año anterior a la cuenta pública que se presenta.
Saldo Final: Importe final al cierre del ejercicio fiscal.
Flujo: Diferencia entre el saldo final y el inicial presentados.
Criterio: Indicar el medio como se está amortizando el intangible, por tiempo, por uso.



H. AYUNTAMIENTO DE
SAN LUIS POTOSÍ
2018-2021

Anexo C-12

Notas a los Estados Financieros / Notas de Desglose
Notas al Estado de Situación Financiera
Activo
Estimaciones y Deterioros


000017

H. AYUNTAMIENTO DE SAN LUIS POTOSÍ

Texto y Formato Libre


Cuenta	Criterios para la Determinación de las Estimaciones	Observaciones
55180-00000-00000-00000	DISMINUCION DE BIENES POR PERDIDA, OBSOLENCIA Y DETERIORO	
(especificar otras)		

Bajo protesta de decir verdad declaramos que los Estados Financieros y sus notas, son razonablemente correctos y son responsabilidad del emisor.


LIC. FRANCISCO XAVIER NAVA PALACIOS
PRESIDENTE MUNICIPAL
AUTORIZÓ


LIC. RODRIGO PORTILLA DÍAZ
TESORERO MUNICIPAL
ELABORÓ


LIC. ALICIA NAYELI VÁZQUEZ MARTÍNEZ
SÍNDICO MUNICIPAL
Vo. Bo.


C.P. JOSÉ MEJÍA LIRA
CONTRALOR MUNICIPAL
REVISÓ

Nota: Informar los criterios utilizados para la determinación de las estimaciones; por ejemplo: estimación de cuentas incobrables, estimación de inventarios, deterioro de activos biológicos y cualquier otra que aplique.



H. AYUNTAMIENTO DE
SAN LUIS POTOSÍ
2018-2021

Anexo C-13


000018


Notas a los Estados Financieros / Notas de Desglose
Notas al Estado de Situación Financiera
Activo
Otros activos


H. AYUNTAMIENTO DE SAN LUIS POTOSÍ


Cuenta	Nombre de la cuenta	Monto	Características
	TODOS LOS ACTIVOS SE ENCUENTRAN		
	PLENAMENTE IDENTIFICADOS EN LOS		
	RUBROS EMITIDOS POR EL CONAC		
	Total:	0.00	

Bajo protesta de decir verdad declaramos que los Estados Financieros y sus notas, son razonablemente correctos y son responsabilidad del emisor.


 LIC. FRANCISCO JAVIER NAVA BALACIOS
 PRESIDENTE MUNICIPAL
 AUTORIZÓ


 LIC. RODRIGO PORTILLA DÍAZ
 TESORERO MUNICIPAL
 ELABORÓ


 LIC. ALICIA NAYELI VÁZQUEZ MARTÍNEZ
 SÍNDICO MUNICIPAL
 Vo. Bo.


 C.P. JOSÉ MEJÍA LIRA
 CONTRALOR MUNICIPAL
 REVISÓ

Descripción
Cuenta: Corresponde al número de la cuenta contable.
Nombre de la Cuenta: Corresponde al nombre o descripción de la cuenta contable.
Monto: Saldo final al cierre del ejercicio fiscal.
Características: Características cualitativas significativas que les impacten financieramente.




H. AYUNTAMIENTO DE
SAN LUIS POTOSÍ
2018-2021


Notas a los Estados Financieros / Notas de Desglose
Notas al Estado de Situación Financiera
Activo
Antigüedad de saldos de las cuentas y documentos por cobrar

H. AYUNTAMIENTO DE SAN LUIS POTOSÍ


Cuenta	Nombre de la cuenta	Saldo al 31 de diciembre de 2019	Antigüedad				Factibilidad de cobro
			Menor a 90 días	Menor a 180 días	Menor o igual a 365	Mayor a 365 días	
	NO SE CUENTA CON DOCUMENTOS POR COBRAR						
	Total	0.00					

Bajo protesta de decir verdad declaramos que los Estados Financieros y sus notas, son razonablemente correctos y son responsabilidad del emisor.


LIC. FRANCISCO XAVIER NAVA PALACIOS
PRESIDENTE MUNICIPAL
AUTORIZÓ


LIC. RODRIGO PORTILLA DÍAZ
TESORERO MUNICIPAL
ELABORÓ


LIC. ALICIA NAYELI VÁZQUEZ MARTÍNEZ
SÍNDICO MUNICIPAL
Vo. Bo.


C.P. JOSÉ MEJÍA LIRA
CONTRALOR MUNICIPAL
REVISÓ

Descripción

Cuenta: Corresponde al número de la cuenta contable.

Nombre de la Cuenta: Corresponde al nombre o descripción de la cuenta contable.

Saldo: Saldo final de la cuenta al cierre del ejercicio fiscal.



H. AYUNTAMIENTO DE
SAN LUIS POTOSÍ
2019-2021

Notas a los Estados Financieros / Notas de Desglose
Notas al Estado de Situación Financiera
Pasivo
Antigüedad de saldos de las cuentas y documentos por pagar

H. AYUNTAMIENTO DE SAN LUIS POTOSÍ


Cuenta	Nombre de la cuenta	Saldo al 31 de diciembre de 2019	Antigüedad				Factibilidad de pago
			Menor a 90 días	Menor a 180 días	Menor o igual a 365 días	Mayor a 365 días	
21120-00000-00000-00000	PROVEEDORES POR PAGAR A CORTO PLAZO	-204,378,966.86					100%
21130-00000-00000-00000	CONTRATISTAS POR OBRAS PUBLICAS POR PAGAR A CORTO PLAZO	-166,531,632.58					100%
21170-00000-00000-00000	RETENCIONES CONTRIBUCIONES POR PAGAR A CORTO PLAZO	-48,570,259.15					100%
21190-00000-00000-00000	OTRAS CUENTAS POR PAGAR A CORTO PLAZO	-3,706,678.14					100%
	Total	-423,187,536.73					

Bajo protesta de decir verdad declaramos que los Estados Financieros y sus notas, son razonablemente correctos y son responsabilidad del emisor.


 LIC. FRANCISCO JAVIER NAVA PALACIOS
 PRESIDENTE MUNICIPAL
 AUTORIZÓ


 LIC. RODRIGO PORTILLA DÍAZ
 TESORERO MUNICIPAL
 ELABORÓ


 LIC. ALICIA NAYELI VÁZQUEZ MARTÍNEZ
 SÍNDICO MUNICIPAL
 Vo. Bo.


 C.P. JOSÉ MEJÍA LIRA
 CONTRALOR MUNICIPAL
 REVISÓ

Descripción

Cuenta: Corresponde al número de la cuenta contable.

Nombre de la Cuenta: Corresponde al nombre o descripción de la cuenta contable.

Saldo: Saldo final de la cuenta al cierre del ejercicio fiscal.



H. AYUNTAMIENTO DE
SAN LUIS POTOSÍ
2018-2021

Notas a los Estados Financieros / Notas de Desglose
Notas al Estado de Situación Financiera
Pasivo
Fondos y Bienes de Terceros en Administración y/o en Garantía

H. AYUNTAMIENTO DE SAN LUIS POTOSÍ

Cuenta	Nombre de la cuenta	Monto	Naturaleza	Características	Clasificación	
					Corto plazo	Largo plazo
21600-00000-00000-00000	FONDOS EN GARANTIA A CORTO PLAZO	-68,338.00	Municipal		X	
	Total	-68,338.00				

Bajo protesta de decir verdad declaramos que los Estados Financieros y sus notas, son razonablemente correctos y son responsabilidad del emisor.


 LIC. FRANCISCO XAVIER NAVAJALACIOS
 PRESIDENTE MUNICIPAL
 AUTORIZÓ


 LIC. RODRIGO PORTILLA DÍAZ
 TESORERO MUNICIPAL
 ELABORÓ


 LIC. ALICIA NAYELI VÁZQUEZ MARTÍNEZ
 SÍNDICO MUNICIPAL
 Vo. Bo.


 C.P. JOSÉ MEJÍA LIRA
 CONTRALOR MUNICIPAL
 REVISÓ

Descripción

Cuenta: Corresponde al número de la cuenta contable.

Nombre de la Cuenta: Corresponde al nombre o descripción de la cuenta contable

Monto: Saldo final al cierre del ejercicio.

Naturaleza: Especificar origen de dicho recurso: Federal, Estatal, Municipal, Particulares.

Características: Características cualitativas significativas que les impacten financieramente.




H. AYUNTAMIENTO DE
SAN LUIS POTOSÍ
2018-2021


Notas a los Estados Financieros / Notas de Desglose
Notas al Estado de Situación Financiera
Pasivo
Pasivos diferidos y otros

H. AYUNTAMIENTO DE SAN LUIS POTOSÍ


Cuenta	Nombre de la cuenta	Tipo	Monto	Naturaleza	Características
22300-00000-00000-00000	DEUDA PUBLICA A LARGO PLAZO	Titulos y Valores	-419,550,000.00	Municipal	
22600-00000-00000-00000	PROVISION PARA PENSIONES A LARGO PLAZO	Inversion	-6,948,962.88	Federal	
		Total	-426,498,962.88		

Bajo protesta de decir verdad declaramos que los Estados Financieros y sus notas, son razonablemente correctos y son responsabilidad del emisor.


LIC. FRANCISCO XAVIER NAVA PALACIOS
PRESIDENTE MUNICIPAL
AUTORIZÓ


LIC. RODRIGO PORTILLA DÍAZ
TESORERO MUNICIPAL
ELABORÓ


LIC. ALICIA NAYELI VÁZQUEZ MARTÍNEZ
SÍNDICO MUNICIPAL
Vo. Bo.


C.P. JOSÉ MEJÍA LIRA
CONTRALOR MUNICIPAL
REVISÓ

Descripción

Cuenta: Corresponde al número de la cuenta contable.

Nombre de la Cuenta: Corresponde al nombre o descripción de la cuenta contable

Tipo: Función económica que realiza

Monto: Saldo final al cierre del ejercicio.

Naturaleza: Especificar origen de dicho recurso: Federal, Estatal, Municipal, Particulares.

Características: Características cualitativas significativas que les impacten financieramente.



Notas a los Estados Financieros / Notas de Desglose
Notas al Estado de Actividades
Ingresos de Gestión

H. AYUNTAMIENTO DE SAN LUIS POTOSÍ

Cuenta	Nombre de la cuenta	Monto	Naturaleza	Características
4111	IMPUESTOS SOBRE LOS INGRESOS	2,259,614.85	Municipal	
4112	IMPUESTOS SOBRE EL PATRIMONIO	353,932,612.90	Municipal	
4113	IMPUESTOS SOBRE LA PRODUCCIÓN, EL CONSUMO Y LAS TRANSACCIONES	270,215,515.74	Municipal	
4117	ACCESORIOS DE IMPUESTOS	75,763,414.91	Municipal	
4131	CONTRIBUCIONES DE MEJORAS POR OBRAS PÚBLICAS	2,434,759.24	Municipal	
4143	DERECHOS POR PRESTACIÓN DE SERVICIOS	292,011,634.45	Municipal	
4144	ACCESORIOS DE DERECHOS	12,944,314.90	Municipal	
4151	PRODUCTOS DERIVADOS DEL USO Y APROVECHAMIENTO DE BIENES NO SUJETOS A RÉGIMEN DE DOMINIO PÚBLICO	10,384,220.69	Municipal	
4159	OTROS PRODUCTOS QUE GENERAN INGRESOS CORRIENTES	16,275,528.58	Municipal	
4162	MULTAS	74,950,312.71	Municipal	
4163	INDEMNIZACIONES	542,967.63	Municipal	
4164	REINTEGROS	6,049,748.06	Municipal	
4168	ACCESORIOS DE APROVECHAMIENTOS	182,766.94	Municipal	
4169	OTROS APROVECHAMIENTOS	13,580,785.00	Municipal	
Total		1,131,528,196.60		

Bajo protesta de decir verdad declaramos que los Estados Financieros y sus notas, son razonablemente correctos y son responsabilidad del emisor.

LIC. FRANCISCO JAVIER NAVA PALACIOS
PRESIDENTE MUNICIPAL
AUTORIZÓ

LIC. RODRIGO PORTILLA DÍAZ
TESORERO MUNICIPAL
ELABORÓ

LIC. ALICIA NAYELI VÁZQUEZ MARTÍNEZ
SÍNDICO MUNICIPAL
Vo. Bo.

C.P. JOSÉ MEJÍA LIRA
CONTRALOR MUNICIPAL
REVISÓ

Descripción

Cuenta: Corresponde al número de la cuenta contable.
Nombre de la Cuenta: Corresponde al nombre o descripción de la cuenta contable.
Monto: Saldo final al cierre del ejercicio.
Naturaleza: Especificar origen de dicho recurso: Federal, Estatal, Municipal, beneficiarios.
Características: Características cualitativas significativas que les impacten financieramente.

Nota: De los rubros de impuestos, contribuciones de mejoras, derechos, productos, aprovechamientos, participaciones y aportaciones, y transferencias, subsidios, otras ayudas y asignaciones, se informarán los montos totales de cada clase (tercer nivel del Clasificador por Rubro de Ingresos), así como de cualquier característica significativa.



H. AYUNTAMIENTO DE
SAN LUIS POTOSÍ
2018-2021

Notas a los Estados Financieros / Notas de Desglose
Notas al Estado de Actividades
Otros Ingresos y Beneficios

H. AYUNTAMIENTO DE SAN LUIS POTOSÍ

Cuenta	Nombre de la cuenta	Monto	Naturaleza	Características
4399	OTROS INGRESOS Y BENEFICIOS VARIOS	0	Municipal	
	Total	0.00		

Bajo protesta de decir verdad declaramos que los Estados Financieros y sus notas, son razonablemente correctos y son responsabilidad del emisor.

LIC. FRANCISCO XAVIER NAYA PALACIOS

PRESIDENTE MUNICIPAL

AUTORIZÓ

LIC. RODRIGO PORTILLA DÍAZ

TESORERO MUNICIPAL

ELABORÓ

LIC. ALICIA NAYELL VÁZQUEZ MARTÍNEZ

SÍNDICO MUNICIPAL

Vo. Bo.

C.P. JOSÉ MEJÍA LIRA

CONTRALOR MUNICIPAL

REVISÓ

Descripción

Cuenta: Corresponde al número de la cuenta contable.

Nombre de la Cuenta: Corresponde al nombre o descripción de la cuenta contable.

Monto: Saldo final al cierre del ejercicio.

Naturaleza: Especificar origen de dicho recurso: Federal, Estatal, Municipal, Particulares.

Características: Características cualitativas significativas que les impacten financieramente.

Notas a los Estados Financieros / Notas de Desglose

Notas al Estado de Actividades

Gastos y Otras Pérdidas

Gastos, transferencias, subsidios, otras ayudas, participaciones y aportaciones, otros gastos y pérdidas extraordinarias e ingresos y gastos extraordinarios

H. AYUNTAMIENTO DE SAN LUIS POTOSI

Cuenta	Nombre de la cuenta	Monto	% Gasto	Explicación
5111	REMUNERACIONES AL PERSONAL DE CARÁCTER PERMANENTE	648,272,932.98	24.27	
5112	REMUNERACIONES AL PERSONAL DE CARÁCTER TRANSITORIO	33,037,229.26	1.24	
5113	REMUNERACIONES ADICIONALES Y ESPECIALES	204,382,630.35	7.65	
5114	SEGURIDAD SOCIAL	31,383,223.43	1.17	
5115	OTRAS PRESTACIONES SOCIALES Y ECONOMICAS	120,558,444.80	4.51	
5117	PAGO DE ESTIMULOS A SERVIDORES PUBLICOS	8,308,622.88	0.31	
5118	IMPUESTOS SOBRE NOMINAS Y OTROS QUE SE DERIVEN DE UNA RELACION LABORAL	138,539,106.65	5.19	
5121	MATERIALES DE ADMINISTRACION, EMISION DE DOCUMENTOS Y ARTICULOS OFICIALES	8,477,183.43	0.32	
5122	ALIMENTOS Y UTENSILIOS	3,771,975.12	0.14	
5124	MATERIALES Y ARTICULOS DE CONSTRUCCION Y REPARACION	46,582,504.12	1.74	
5125	PRODUCTOS QUIMICOS, FARMACEUTICOS Y DE LABORATORIO	23,277,697.39	0.87	
5126	COMBUSTIBLES, LUBRICANTES Y ADITIVOS	60,513,050.44	2.27	
5127	VESTUARIO, BLANCOS, PRENDAS DE PROTECCION Y ARTICULOS DEPORTIVOS	18,121,687.26	0.68	
5128	MATERIALES Y SUMINISTROS DE SEGURIDAD	834,430.22	0.03	
5129	HERRAMIENTAS, REFACCIONES Y ACCESORIOS MENORES	8,168,449.07	0.31	
5131	SERVICIOS BASICOS	315,170,443.58	11.80	
5132	SERVICIOS DE ARRENDAMIENTO	72,767,775.60	2.72	
5133	SERVICIOS PROFESIONALES, CIENTIFICOS, Y TECNICOS Y OTROS SERVICIOS	43,078,208.72	1.61	
5134	SERVICIOS FINANCIEROS, BANCARIOS Y COMERCIALES	13,557,701.84	0.51	
5135	SERVICIOS DE INSTALACION, REPARACION, MANTENIMIENTO Y CONSERVACION	199,299,732.21	7.46	
5136	SERVICIOS DE COMUNICACIÓN SOCIAL Y PUBLICIDAD	81,384,746.23	3.05	
5137	SERVICIO DE TRASLADO Y VIATICOS	2,270,611.74	0.08	
5138	SERVICIOS OFICIALES	36,191,772.47	1.35	
5139	OTROS SERVICIOS GENERALES	78,432,923.10	2.94	
5211	ASIGNACIONES AL SECTOR PUBLICO	14,806,520.02	0.55	
5222	TRANSFERENCIAS A ENTIDADES FEDERATIVAS Y MUNICIPIOS	31,295.00	0.00	
5231	SUBSIDIOS Y SUBVENCIONES	6,596,635.37	0.25	
5241	AYUDAS SOCIALES A PERSONAS	173,116,622.28	6.48	
5242	BECAS Y AYUDAS PARA PROGRAMAS DE CAPACITACION	730,800.00	0.26	
5243	AYUDAS SOCIALES A INSTITUCIONES DE ENSEÑANZA	6,843,998.34	0.26	
5244	AYUDAS POR DESASTRES NATURALES O SINIESTROS	1,141,510.78	0.04	
5332	CONVENIOS DE DESCENTRALIZACION Y OTROS	32,777,076.60	1.23	
5411	INTERESES DE LA DEUDA PUBLICA INTERNA	45,521,858.50	1.70	
5421	COMISIONES DE LA DEUDA PUBLICA INTERNA	7,609,600.00	0.28	
5513	DEPRECIACION DE BIENES INMUEBLES	51,472,077.48	1.93	
5515	DEPRECIACION DE BIENES MUEBLES	133,670,440.58	5.00	
5516	DETERIORO DE ACTIVOS BIOLÓGICOS	273,310.56	0.01	
5517	AMORTIZACION DE ACTIVOS INTANGIBLES	573,609.98	0.02	
	Total	2,671,548,438.38	100.00	

Bajo protesta de decir verdad declaramos que los Estados Financieros y sus notas, son razonablemente correctos y son responsabilidad del emisor.

LIC. FRANCISCO XAVIER NAVA PALACIOS

PRESIDENTE MUNICIPAL

AUTORIZÓ

LIC. RODRIGO PORTILLA DÍAZ

TESORERO MUNICIPAL

ELABORÓ

LIC. ALICIA NAYELI VÁZQUEZ MARTÍNEZ

SÍNDICO MUNICIPAL

Vo. Bo.

C.P. JOSÉ MEJÍA LIRA

CONTRALOR MUNICIPAL

REVISÓ

Descripción

Cuenta: Corresponde al número de la cuenta contable.

Nombre de la Cuenta: Corresponde al nombre o descripción de la cuenta contable.

Monto: Saldo final al cierre del ejercicio fiscal.

% Gasto: Porcentaje que representa el gasto con respecto del total ejercido.

Explicación: Justificar aquellas cuentas de gastos que en lo individual representen el 10% o más del total de los gastos.



H. AYUNTAMIENTO DE
SAN LUIS POTOSÍ
2018-2021

Anexo C-21


000026

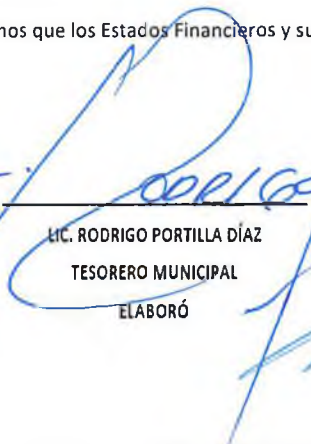
Notas a los Estados Financieros / Notas de Desglose
Notas al Estado de Variación en la Hacienda Pública
Modificaciones al Patrimonio Contribuido


H. AYUNTAMIENTO DE SAN LUIS POTOSÍ


Cuenta	Nombre de la cuenta	Saldo Inicial	Saldo Final	Modificación	Tipo	Naturaleza
31100	APORTACIONES	-2,355,632,046.52	-2,355,632,046.52	0.00		
31200	DONACIONES DE CAPITAL	-519,940,000.00	-519,940,000.00	0.00		
	Total	-2,875,572,046.52				

Bajo protesta de decir verdad declaramos que los Estados Financieros y sus notas, son razonablemente correctos y son responsabilidad del emisor.


LIC. FRANCISCO XAVIER NAVA PALACIOS
PRESIDENTE MUNICIPAL
AUTORIZÓ


LIC. RODRIGO PORTILLA DÍAZ
TESORERO MUNICIPAL
ELABORÓ


LIC. ALICIA NAYELI VAZQUEZ MARTÍNEZ
SÍNDICO MUNICIPAL
Vo. Bo.


C.P. JOSÉ MEJÍA LIRA
CONTRALOR MUNICIPAL
REVISÓ

Descripción
Cuenta: Corresponde al número de la cuenta de acuerdo al Plan de Cuentas emitido por el CONAC.
Nombre de la Cuenta: Corresponde al nombre o descripción de la cuenta de acuerdo al Plan de Cuentas emitido por el CONAC.
Saldo Inicial: Saldo al 31 de diciembre del año anterior a la cuenta pública que se presenta.
Saldo Final: Importe final al cierre del ejercicio fiscal.
Modificación: Variación (aumento o disminución) del patrimonio en el periodo, (diferencia entre saldo final y el saldo inicial).
Tipo: Tipo de patrimonio: Aportaciones, Donaciones de Capital y/o Actualización de la Hacienda Pública/Patrimonio.
Naturaleza: Procedencia de los recursos: Estatal o Municipal.

Notas a los Estados Financieros / Notas de Desglose
Notas al Estado de Variación en la Hacienda Pública
Modificaciones al Patrimonio Generado

000027

H. AYUNTAMIENTO DE SAN LUIS POTOSÍ

Cuenta	Nombre de la cuenta	Saldo Inicial	Saldo Final	Modificación	Tipo	Naturaleza
32200	RESULTADO DE EJERCICIOS ANTERIORES	-373,472,607.26	-602,578,579.38	229,105,972.12	AC DE HACIENDA PUBLICA	
32310	REVALUOS	-131,030,301.30	-131,030,301.30	0.00	AC DE HACIENDA PUBLICA	
32100	RESULTADOS EJERCICIO AHORRO/DESAHORRO	-253,086,070.45	-800,753,083.70	547,667,013.25	AC DE HACIENDA PUBLICA	
	Total	-757,588,979.01	-1,534,361,964.38	776,772,985.37	AC DE HACIENDA PUBLICA	

Bajo protesta de decir verdad declaramos que los Estados Financieros y sus notas, son razonablemente correctos y son responsabilidad del emisor.



LIC. FRANCISCO XAVIER NAVA PALACIOS
 PRESIDENTE MUNICIPAL
 AUTORIZÓ

LIC. RODRIGO PORTILLA DÍAZ
 TESORERO MUNICIPAL
 ELABORÓ

LIC. ALICIA NAYELI VAZQUEZ MARTÍNEZ
 SÍNDICO MUNICIPAL
 Vc. Bo.

C.P. JOSÉ MEJÍA LIRA
 CONTRALOR MUNICIPAL
 REVISÓ

Descripción
<p>Cuenta: Corresponde al número de la cuenta de acuerdo al Plan de Cuentas emitido por el CONAC.</p> <p>Nombre de la Cuenta: Corresponde al nombre o descripción de la cuenta de acuerdo al Plan de Cuentas emitido por el CONAC.</p> <p>Saldo Inicial: Saldo al 31 de diciembre del año anterior a la cuenta pública que se presenta.</p> <p>Saldo Final: Importe final al cierre del ejercicio fiscal.</p> <p>Modificación: Variación (aumento o disminución) del patrimonio en el periodo, (diferencia entre saldo final y el saldo inicial).</p> <p>Tipo: Tipo de patrimonio: Aportaciones, Donaciones de Capital y/o Actualización de la Hacienda Pública/Patrimonio.</p> <p>Naturaleza: Procedencia de los recursos: Estatal o Municipal.</p>




H. AYUNTAMIENTO DE
SAN LUIS POTOSÍ
2018-2021

Notas a los Estados Financieros / Notas de Desglose
Notas al Estado de Flujos de Efectivo
Efectivo y Equivalentes
Flujo de Efectivo

H. AYUNTAMIENTO DE SAN LUIS POTOSÍ

Cuenta	Concepto	2019	2018
Efectivo en bancos - Tesorería			
11110	EFECTIVO	118,756.32	21,358.38
11120	BANCOS/TESORERIA	88,152,966.07	108,894,365.25
Efectivo en bancos - Dependencias			
Inversiones Temporales (hasta 3 meses)			
11140	INVERSIONES TEMPORALES (HASTA 3 MESES)	181,927,949.11	42,256,803.49
Fondos con afectación específica			
11150	FONDOS CON AFECTACION ESPECIFICA	168,027,987.96	82,323,085.96
Depósitos de Fondos de Terceros y otros			
11190	OTROS EFECTIVOS Y EQUIVALENTES	207,974.03	169,707.67
	Total efectivo y equivalentes	438,435,633.49	233,665,320.75

Bajo protesta de decir verdad declaramos que los Estados Financieros y sus notas, son razonablemente correctos y son responsabilidad del emisor.


LIC. FRANCISCO XAVIER NAVA PALACIOS
PRESIDENTE MUNICIPAL
AUTORIZÓ


LIC. ALICIA NAYELI VAZQUEZ MARTÍNEZ
SÍNDICO MUNICIPAL

Vo. Bo.


LIC. RODRIGO PORTILLA DÍAZ
TESORERO MUNICIPAL
ELABORÓ


C.P. JOSÉ MEJÍA LIRA
CONTRALOR MUNICIPAL
REVISÓ



H. AYUNTAMIENTO DE SAN LUIS POTOSÍ 2018-2021

Anexo C-24

Notas a los Estados Financieros / Notas de Desglose
Notas al Estado de Flujos de Efectivo
Detalle de las adquisiciones de bienes muebles e inmuebles realizadas durante el ejercicio 2019

H. AYUNTAMIENTO DE SAN LUIS POTOSÍ

Bienes Muebles

Table with 4 columns: Número de la cuenta contable, Nombre de la cuenta contable, Costo total del bien mueble adquirido, and Importe pagado en el ejercicio. Rows include categories like MUEBLES DE OFICINA Y EST, EQUIPOS Y APARATOS AUD, EQUIPO E INSTRUMENTAL, AUTOMOVILE Y CAMIONES, EQUIPO DE DEFENSA Y SEG, and HERRAMIENTA Y MAQUINA.

Bienes Inmuebles

Table with 4 columns: Número de la cuenta contable, Nombre de la cuenta contable, Costo total del bien inmueble adquirido, and Importe pagado en el ejercicio. Rows include CONSTRUCCIONES EN PRO.

decir verdad declaramos que los Estados Financieros y sus notas, son razonablemente correctos y son responsab

Handwritten signature of Lic. Francisco Javier Nava Palacios, Presidente Municipal, Autorizó.

Handwritten signature of Lic. Rodrigo Portilla Díaz, Tesorero Municipal, Elaboró.

Handwritten signature of Lic. Alicia Nayeli Vázquez Martínez, Síndico Municipal, Vo. Bo.

Handwritten signature of C.P. José Mejía Lira, Contralor Municipal, Revisó.



H. AYUNTAMIENTO DE
SAN LUIS POTOSÍ
2018-2021

Anexo C-25

000080

Notas a los Estados Financieros / Notas de Desglose
Notas al Estado de Flujos de Efectivo


Conciliación de los Flujos de Efectivo Netos de las Actividades de Operación y la cuenta de Ahorro/Desahorro antes de Rubros Extraordinarios


H. AYUNTAMIENTO DE SAN LUIS POTOSÍ


NO APLICA	2019	2018
Ahorro/Desahorro antes de rubros Extraordinarios	X	X
<i>Movimientos de partidas (o rubros) que no afectan al efectivo.</i>		
Depreciación	X	X
Amortización	X	X
Incrementos en las provisiones	X	X
Incremento en inversiones producido por revaluación	(X)	(X)
Ganancia/pérdida en venta de propiedad, planta y equipo	(X)	(X)
Incremento en cuentas por cobrar	(X)	(X)
Partidas extraordinarias	(X)	(X)

Bajo protesta de decir verdad declaramos que los Estados Financieros y sus notas, son razonablemente correctos y son responsabilidad del emisor.


LIC. FRANCISCO XAVIER NAVA PALACIOS
PRESIDENTE MUNICIPAL
AUTORIZÓ


LIC. ALICIA NAYELI VAZQUEZ MARTÍNEZ
SÍNDICO MUNICIPAL
Vo. Bo.


LIC. RODRIGO PORTILLA DÍAZ
TESORERO MUNICIPAL
ELABORÓ


C.P. JOSÉ MEJÍA LIRA
CONTRALOR MUNICIPAL
REVISÓ



H. AYUNTAMIENTO DE
SAN LUIS POTOSÍ
2018-2021

Anexo C-26

**Notas a los Estados Financieros / Notas de Desglose
Conciliación entre los ingresos presupuestarios y contables
Correspondiente del 01 de enero al 31 de diciembre 2019
(Cifras en pesos)**

000031

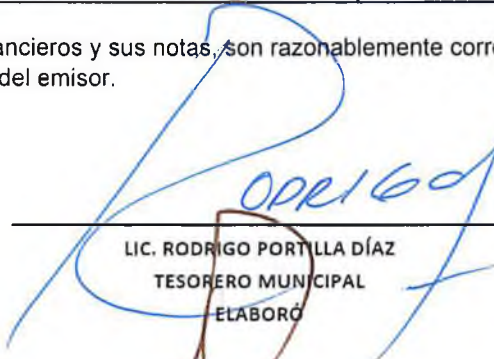
H. AYUNTAMIENTO DE SAN LUIS POTOSÍ


1. Ingresos Presupuestarios		2,944,227,729.85
2. Más ingresos contables no presupuestarios		
Incremento por variación de inventarios		
Disminución del exceso de estimaciones por pérdida o deterioro u obsolescencia		
Disminución del exceso de provisiones		
Otros ingresos y beneficios varios		
Otros ingresos contables no presupuestarios		
3. Menos ingresos presupuestarios no contables		1.35
Productos de capital		
Aprovechamientos capital		
Ingresos derivados de financiamientos		
Otros ingresos presupuestarios no contables	1.35	
4. Ingresos Contables (4 = 1 + 2 - 3)		2,944,227,728.50

Bajo protesta de decir verdad declaramos que los Estados Financieros y sus notas, son razonablemente correctos y son responsabilidad del emisor.


 LIC. FRANCISCO XAVIER NAVA PALACIOS
 PRESIDENTE MUNICIPAL
 AUTORIZÓ


 LIC. ALICIA NAYELI VÁZQUEZ MARTÍNEZ
 SÍNDICO MUNICIPAL
 Vo. Bo.


 LIC. RODRIGO PORTILLA DÍAZ
 TESORERO MUNICIPAL
 ELABORÓ


 C.P. JOSÉ MEJÍA LIRA
 CONTRALOR MUNICIPAL
 REVISÓ

Precisiones al formato de conciliación de ingresos:	
a)	Ingresos presupuestarios. Importe total de los ingresos devengados en el estado analítico de ingresos (presupuestario).
b)	Ingresos contables no presupuestarios. Representa el importe total de los ingresos contables que no tienen efectos presupuestarios.
c)	Ingresos presupuestarios no contables. Representa el importe total de los ingresos presupuestarios que no tienen efectos en los ingresos contables.
d)	Ingresos contables. Importe total de los ingresos reflejados en el estado de actividades.



H. AYUNTAMIENTO DE
SAN LUIS POTOSÍ
2018-2021

Anexo C-27


Notas a los Estados Financieros / Notas de Desglose
Conciliación entre los Egresos Presupuestarios y los Gastos Contables
Correspondiente del 01 enero al 31 de diciembre 2019
(Cifras en pesos)


000032


H. AYUNTAMIENTO DE SAN LUIS POTOSÍ


1. Total de egresos (presupuestarios)		3,008,982,899.19
2. Menos egresos presupuestarios no contables		
		521,123,621.78
Mobiliario y equipo de administración	21,633,888.05	
Mobiliario y equipo educacional y recreativo	1,745,018.65	
Equipo e instrumental médico y de laboratorio	529,764.37	
Vehículos y equipo de transporte	11,905,631.58	
Equipo de defensa y seguridad	14,698,650.00	
Maquinaria, otros equipos y herramientas	8,589,450.09	
Activos biológicos	-	
Bienes inmuebles	-	
Activos intangibles	4,228,567.53	
Obra pública en bienes de dominio público	369,661,977.20	
Obra pública en bienes propios	37,023,869.22	
Acciones y participaciones de capital	-	
Compra de títulos y valores	-	
Inversiones en fideicomisos, mandatos y otros análogos	-	
Provisiones para contingencias y otras erogaciones especiales	-	
Amortización de la deuda pública	10,200,000.00	
Adeudos de ejercicios fiscales anteriores (ADEFAS)	40,906,882.54	
Otros Egresos Presupuestales No Contables	- 77.45	
3. Más gastos contables no presupuestales		\$ 183,689,161
Estimaciones, depreciaciones, deterioros, obsolescencia y amortizaciones	185,989,438.60	
Provisiones	-	
Disminución de inventarios	- 2,300,277.63	
Aumento por insuficiencia de estimaciones por pérdida o deterioro u obsolescencia	-	
Aumento por insuficiencia de provisiones	-	
Otros Gastos	0	
Otros Gastos Contables No Presupuestales		
4. Total de Gasto Contable (4 = 1 - 2 + 3)		2,671,548,438.38

Bajo protesta de decir verdad declaramos que los Estados Financieros y sus notas, son razonablemente correctos y son responsabilidad del emisor.


LIC. FRANCISCO XAVIER NAVA PALACIOS
PRESIDENTE MUNICIPAL
AUTORIZÓ


LIC. ALICIA NAYELI VÁZQUEZ MARTÍNEZ
SÍNDICO MUNICIPAL
Vo. Bo.


LIC. RODRIGO PORTILLA DÍAZ
TESORERO MUNICIPAL
ELABORÓ


C.P. JOSÉ MEJÍA LIRA
CONTRALOR MUNICIPAL
REVISÓ

Precisiones al formato de conciliación de egresos – gastos	
a)	Egresos presupuestarios. Importe total de los egresos devengados en el estado analítico de egresos (presupuestario).
b)	Gastos contables no presupuestarios. Representa el importe total de los gastos contables que no tienen efectos presupuestarios.
c)	Egresos presupuestarios no contables. Representa el importe total de los egresos presupuestarios que no tienen efectos en los gastos contables.
d)	Gastos contables. Importe total de los gastos reflejados en el estado de actividades.



Notas a los Estados Financieros
Notas de Memoria (Cuentas de Orden)
H. AYUNTAMIENTO DE SAN LUIS POTOSÍ





Anexo C-28

000033

B) Presupuestales:

Cuenta	Nombre de la Cuenta	Saldo Inicial	Saldo Final	Flujo
8110-00-0000-00-0000-0000	LEY DE INGRESOS ESTIMADA	3,030,564,374	3,472,301,522	441,737,148
8120-00-0000-00-0000-0000	LEY DE INGRESOS POR EJECUTAR	4,844,254,115	4,844,254,115	
8130-00-0000-00-0000-0000	LEY DE INGRESOS MODIFICADA	3,185,642,334	3,185,642,334	
8140-00-0000-00-0000-0000	LEY DE INGRESOS DEVENGADA	3,472,301,522	3,472,301,522	
8150-00-0000-00-0000-0000	LEY DE INGRESOS RECAUDADA	3,472,301,522	3,472,301,522	
8210-00-0000-00-0000-0000	PRESUPUESTO DE EGRESOS APROBADO	3,030,564,374	3,008,982,899	21,581,475
8220-00-0000-00-0000-0000	PRESUPUESTO DE EGRESOS POR EJERCER	7,735,297,825	7,735,297,825	
8230-00-0000-00-0000-0000	PRESUPUESTO DE EGRESOS MODIFICADO	8,898,587,014	8,898,587,014	
8240-00-0000-00-0000-0000	PRESUPUESTO COMPROMETIDO	3,043,554,269	3,043,554,269	
8250-00-0000-00-0000-0000	PRESUPUESTO DEVENGADO	3,008,982,899	3,008,982,899	
8260-00-0000-00-0000-0000	PRESUPUESTO DE EGRESOS EJERCIDO	2,862,749,032	2,862,749,032	
8270-00-0000-00-0000-0000	PRESUPUESTO DE EGRESOS PAGADO	2,862,749,032	2,862,749,032	
...	...			

Bajo protesta de decir verdad declaramos que los Estados Financieros y sus notas son correctos, verídicos y son responsabilidad del emisor.

LIC. FRANCISCO XAVIER NAVA PALACIOS
 PRESIDENTE MUNICIPAL
 AUTORIZÓ


LIC. RODRIGO PORTILLA DÍAZ
 TESORERO MUNICIPAL
 ELABORÓ

LIC. ALICIA NAVEJU VÁZQUEZ MARTÍNEZ
 SÍNDICO MUNICIPAL
 Vo. Bo.

C.P. JOSÉ MEJÍA LIRA
 CONTRALOR MUNICIPAL
 REVISÓ

NOTA: Las cuentas y conceptos utilizados en los instructivos es sólo para efectos de ejemplificar su llenado (se contemplarán las cuentas 7000 y 8000 del Plan de Cuentas)

Descripción
CUENTA: Corresponde al número de la cuenta de acuerdo al plan de cuentas emitido por el CONAC.
NOMBRE DE LA CUENTA: Corresponde al nombre o descripción de la cuenta de acuerdo al plan de cuentas emitido por el CONAC.
SALDO INICIAL: Saldo al 31 de diciembre del año anterior a la Cuenta Pública que se presenta.
SALDO FINAL: importe final del periodo que corresponde la Cuenta Pública presentada.
FLUJO: Diferencia entre el saldo final y el inicial presentados.



H. AYUNTAMIENTO DE
SAN LUIS POTOSÍ
2018-2021

000034

MUNICIPIO DE SAN LUIS POTOSÍ, S.L.P.

NOTAS A LOS ESTADOS FINANCIEROS DEL MES DE DICIEMBRE DE 2019

Para dar cumplimiento a los Artículos 46, 48 y 49 de la Ley General de Contabilidad Gubernamental, se integran estas Notas a los Estados Financieros que corresponden al mes de diciembre de 2019, con la finalidad de revelar y proporcionar información adicional y suficiente que amplíe el significado de la información presentada en los Estados Financieros, manifestando lo siguiente:

I.- Los Estados Financieros correspondientes al mes de diciembre de 2019, fueron elaborados por la Dirección de Contabilidad Gubernamental de la Tesorería Municipal.

II.- El registro, reconocimiento y presentación de la información presupuestaria, contable y patrimonial se sustenta y se basa en los Postulados Básicos de Contabilidad Gubernamental.

III.- Para la elaboración de los Estados Financieros se utilizó las normas, criterios y principios técnicos para generación de Información Financiera emitidos por el Consejo Nacional de Armonización Contable (CONAC).

IV.- Se informa de la Deuda Pública contratada por el Municipio y sus vencimientos a Corto y Largo Plazo.

V.- En los Estados Financieros no existen partes relacionadas que pudieran ejercer influencia significativa en la toma de decisiones financieras y operativas.

VI.- Se presenta Información relevante y suficiente relativa a los saldos y movimientos de las cuentas consignadas en los Estados Financieros de acuerdo a los Tipos de Notas siguientes:

- De Desglose
- De Memoria (Cuentas de Orden)
- De Gestión Administrativa

I.- Notas de Desglose

000035

1).- Notas al Estado de Situación Financiera

ACTIVO:

Efectivo y Equivalentes:

1.- La Tesorería Municipal Administra aproximadamente 216 cuentas bancarias, con un saldo en libros de: \$ 443'132,959.34 a este mes.

Derechos a Recibir Efectivo o Equivalentes:

2.- De la cuenta de Deudores Diversos se tuvo un decremento de \$1'184,477.631. Derivado de la afectación contable aplicada entre los cargos y abonos en el mes de diciembre 2019.

Almacenes:

3.- La cuenta de Almacenes corresponde a materiales de Bienes de Consumo para la operación del municipio, con un método de valuación de precios promedios. En el mes de diciembre hay un incremento de \$ 2'659,463.56 derivado de la afectación contable aplicada en las entradas y salidas en Materiales de Administración, Productos Químicos y Farmacéuticos.

Activo No Circulante:

4.- Activo no Circulante, se registra en Construcciones en Proceso aquellos gastos de inversión (construcciones) que aún no han sido terminadas, a su conclusión se registrará como parte del Activo y Patrimonio Municipal. En el mes de diciembre 2019 nos refleja un incremento de \$ 315'089,217.78.

5.- Depreciación Acumulada De Bienes Muebles e Inmuebles se registra lo correspondiente al mes de diciembre de 2019, por un importe de \$ 16'021,102.50.

PASIVO:

Cuentas por Pagar a Corto Plazo:

6.- En la cuenta de Servicios Personales por Pagar a Corto Plazo, se refleja el registro contable de lo correspondiente a la primera y segunda quincena de diciembre, primera parte del aguinaldo y prima vacacional, por un importe de \$ 167'225,175.43.

7.- Proveedores por Pagar a Corto Plazo, refleja un decremento por la cantidad de \$ 48'487,927.90. derivado de la diferencia en las operaciones realizadas en el mes de diciembre 2019.

8.- Contratistas por Obras Publicas por Pagar a Corto, derivado de la diferencia en las operaciones realizadas en el mes de diciembre 2019; reflejan un incremento de \$ 116'552,396.09.

9.- Retenciones, Contribuciones por pagar a Corto Plazo, refleja el registro contable de la primera y segunda quincena de diciembre, primera parte de aguinaldo y prima vacacional de 2019 y corresponde principalmente a ISR Retenido por Sueldos; nos muestra un incremento de \$ 19'074,016.15.

10.- Otras Cuentas por pagar a Corto Plazo, corresponde principalmente a Fondos Ajenos y refleja el registro contable de lo correspondiente a la primera y segunda quincena de diciembre de 2019; refleja un decremento por \$ 8'432,918.50.

11.- Pasivo no Circulante lo integra la Cuenta de Títulos y Valores de la Deuda Pública Interna a Largo Plazo por \$ 419'550,000.00 y con vencimiento en el año 2029, como se señala en el apartado de información de la Deuda Pública, y por la Provisión para Pensiones a Largo Plazo.

12.- Hacienda Pública / Patrimonio; corresponde al Patrimonio Municipal un saldo de \$ 2,875,572,047.00 así como los resultados de ejercicios anteriores por \$ 602'578,579.38 y el resultado acumulado al mes de diciembre de este ejercicio (Superávit) es de \$ 800'753,083.70.

2.- Notas al Estado de Variaciones en la Hacienda Pública / Patrimonio

1.-El Patrimonio Contribuido al mes de diciembre es de \$ 2'875'572,047.00

2.- El Patrimonio Generado al mes de diciembre es de \$ 800'753,083.70.

3.- Notas al Estado de Actividades

Se presenta a continuación los rubros más relevantes que conforman dicho Estado de Actividades:

REMUNERACIONES AL PERSONAL DE CARÁCTER PERMANENTE:

En el mes de diciembre se registró en la cuenta de Servicios Personales lo correspondiente a Remuneraciones al Personal Permanente y Transitorio, Prestaciones, Seguridad Social, Estímulos e Impuestos Sobre Nóminas de la primera y segunda quincena de diciembre 2019.

COMBUSTIBLES, LUBRICANTES Y ADITIVOS:

Se conforma por el importe de los combustibles, lubricantes y aditivos que se utilizaron en el mes de diciembre en los vehículos de las diferentes áreas y direcciones por un total de \$ 12'915,969.15.

SERVICIOS BÁSICOS:

Se pagó en este mes por concepto de Agua Potable \$ 694,829.00 Alumbrado Público \$ 12'292,057.00 y Servicio de Luz para las Oficinas y Áreas Municipales \$ 1'179,941.00; Telefonía Tradicional para la UAM el importe fue de \$ 992,191.12; Otros Servicios \$ 828,223.75; y por Atención Médica \$ 24'514,866.56.

SERVICIOS DE INSTALACION, REPARACION, MANTENIMIENTO Y CONSERVACION:

000037

Se pagó en este mes por concepto de Servicios de Limpieza y Manejo de Desechos \$ 17'936,656.33, Conservación y Mantenimiento de Inmuebles, Reparación y Mantenimiento de mobiliario, Equipo y Maquinaria, Servicios de Jardinería y Fumigación la cantidad de \$ 9'076,069.85.

4.- Información Presupuestal

1.- Estado del Ejercicio del Presupuesto

En el Presupuesto de Egresos se ha Devengado al mes de diciembre un importe de \$ 3'008'982,899.00 de un Presupuesto Modificado de \$ 3'472'301,521.00 que representa un 87% en forma global y por todos sus rubros.

Se considera el Devengado total del presupuesto, tomando en cuenta el rubro de Almacén, Bienes e Inversión Pública, que se encuentran registrados en Cuentas de Balance.

2.- Estado analítico de Ingresos Presupuestales

En el Presupuesto de Ingresos se ha recaudado la cantidad de \$ 3'472'301,521.00 de un Presupuesto Modificado de \$ 3'472'301,521.00 que representa un 100% en forma global y por todos sus rubros.

En el mes de diciembre los Ingresos del Impuesto Predial ascendieron a la cantidad de \$ 14'881,843.39, se registraron descuentos por la cantidad de \$ 14'737,027.71. Que principalmente fueron por el programa de estímulo de descuento del impuesto predial y traslado de dominio.

En el presente Ejercicio 2019 se recibieron como Aportaciones del Ramo 33 correspondientes al Fondo de Aportaciones para la Infraestructura Social Municipal la cantidad de \$96,319,223.53 y del Fondo de Fortalecimiento Municipal la cantidad de \$570,258,722.51, importes que de acuerdo a la Ley Para la Administración de las Aportaciones Transferidas al Estado y Municipio de San Luis Potosí, será el Consejo de Desarrollo Social Municipal el que promueva, difunda, priorice y vigile la obras y acciones a realizar.

3.- Los Estados Presupuestarios se elaboraron en base a los importes acumulativos mensuales y conforme al ejercicio por cada momento Contable.

II.- Notas de Memoria

000038

Contables

- Están en resguardo en la Tesorería Municipal las pólizas de Garantía y Cumplimiento de los contratos por concursos y licitación por adquisición de bienes y servicios que adquiere el Municipio, así como la caución del Tesorero como lo marca el Artículo 79 segundo párrafo de la Ley Orgánica del Municipio Libre para el Estado de San Luis Potosí.
- Avals y Garantías. - El Municipio es aval del Proyecto el Realito, el Mig, y la Planta el Morro, proyectos del INTERAPAS.
- Contratos Firmados de Construcciones. - La Dirección de Compras, Adquisiciones y Licitación de Obra es la responsable de elaborar los contratos; quedando integrados los de Obra en los expedientes Técnicos en la Dirección de Obras Públicas.

III. - Notas de Gestión Administrativa

Panorama Económico y Financiero, Autorización e Historia, Organización y Objeto Social, Bases de preparación de los Estados Financieros, Características del Sistema de Contabilidad Gubernamental, Políticas de Contabilidad Significativas.

Las condiciones económicas en el presente mes se manifestaron como en los anteriores meses, con una estabilidad en las finanzas por la administración del recurso público. Existe un incremento en recaudación del Impuesto Predial comparativamente con el mes de diciembre 2018 de \$96'729,349.56

Acumulado a diciembre 2018 \$ 257'203,263.34; Acumulado a diciembre 2019 \$ 353'932,612.90 Diferencia \$96'729,349.56

A partir de este Ejercicio Fiscal, se optó por registrar el 100% del Impuesto Predial con la finalidad de conocer cuál es el valor Real del Impuesto y registrar por separado la deducción que en un momento los contribuyentes se verán beneficiados solo Sí; están en los supuestos que marca la Ley de Ingresos como es el 15, 10, 5% por pago anticipado o 50% por Tercera Edad y Capacidades Diferentes.

El Municipio de San Luis Potosí fue registrado Oficialmente ante la Federación en el año 1985, con periodo de Administración cada tres años, su Objeto Social como su Principal Actividad es la de Proporcionar Servicios Públicos a sus Ciudadanos que lo conforman de acuerdo al Artículo 115 y 114 de la Constitución Política de los Estados Unidos Mexicanos y de la Constitución Política para el Estado de San Luis Potosí respectivamente.

Su Ejercicio fiscal es Año de Calendario, su Régimen Jurídico es de Gobierno Municipal, su Régimen Fiscal es Persona Moral con Fines no Lucrativos y sus Obligaciones Fiscales, son de ISR, como Retenedor de Sueldos y Salarios, así como de Honorarios y Arrendamientos de Personas Físicas, su Estructura Organizacional Básica Jurídica es su Ayuntamiento formado por un Presidente Municipal, dos Síndicos y 15 Regidores. Su

Estructura administrativa está formada por cuatro órganos auxiliares del Presidente que son un Secretario General, un Tesorero, un Oficial Mayor y un Contralor, de conformidad a la Ley Orgánica para los Municipios del Estado de San Luis Potosí, así como Directores Generales de área y Directores de Departamento. Cuenta con un Fideicomiso de Administración para garantizar los pagos de Intereses y Capital de la Deuda Pública Municipal con Banco Santander.

Las Bases para la preparación de los Estados Financieros son de acuerdo a la normatividad emitida por el Consejo de Armonización Contable (CONAC), a sus Postulados Básicos, a la Normatividad Supletoria respecto a la Ley de Presupuesto y Responsabilidad Hacendaria del Estado y Municipios de San Luis Potosí, registrando su Contabilidad en Base Acumulativa y Devengo Contable.

El Sistema de Contabilidad Gubernamental Municipal está desarrollado por Personal del Área de Innovación Tecnológica, para cumplir como un Sistema único e integrador en la operación contable y presupuestal, registrando de manera automática los momentos contables del presupuesto de ingresos y egresos, generando en tiempo real los Estados Financieros para la toma de decisiones y cumplir con la Transparencia de la Administración de los Recursos Públicos.

Las políticas de Contabilidad Significativas son; 1.- Registrar el importe de los Bienes de Activo Fijo a su valor de Adquisición generando actualmente Depreciación de los Bienes se hacen de conformidad a las Reglas que emita el CONAC; para los Bienes Inmuebles se registran a su valor Catastral en el Patrimonio Municipal, estando en proceso la actualización del Padrón de Bienes Inmuebles; y 2.- El cambio de registro del Impuesto Predial; El Municipio no cuenta con operaciones en el Extranjero por consiguiente no tiene un riesgo cambiario, ni con inversiones en acciones de sus Órganos Intermunicipales, su sistema de valuación de Inventarios es a precios promedios.

No se cuentan a la fecha con un sistema de Pensiones; pagando de su gasto corriente el importe a estos beneficiarios, existe una reserva para Pensiones y Jubilaciones de los oficiales de Seguridad Pública Municipal autorizada por SUBSEMUN en el Ejercicio 2008 por un importe de \$ 6, 948,962.88 registrado en libros más no existe el recurso.

Información de la Deuda Pública

La cuenta Porción a Corto Plazo de la Deuda Pública Interna a Largo Plazo \$ 10'200,000.00 se ha amortizado totalmente al presente mes. Se traspa la porción a corto plazo para 2020 por \$ 12'150,000.00

Así Mismo queda un saldo en la cuenta de Títulos y Valores de la Deuda Pública Interna a Largo Plazo \$ 419'550,000.00, lo que se tenía registrado en la cuenta de Documento Comerciales Por Pagar a Largo Plazo, corresponde a dos créditos con vencimiento a 2029.

Se ha realizando el refinanciamiento de la Deuda a Largo Plazo con la Institución Financiera que otorgó la mejor disminución a la tasa efectiva de los créditos.

DATOS AL 31 DE DICIEMBRE DE 2019

DOCUMENTOS POR PAGAR
BANORTE \$ 162'250,000.00
OTORGADO EN DICIEMBRE 2019. TASA TIIE + 0.71
VENCIMIENTO EN MARZO 2029.

BANORTE \$ 257'300,000.00
OTORGADO EN DICIEMBRE 2019. TASA TIIE + 0.71
VENCIMIENTO EN MARZO 2029.

El Municipio cuenta con la valuación de dos Calificadoras Crediticias, Fitch Ratings y H R Ratings, la primera otorgó una calificación de "BBB "(mex) el 10 de agosto de 2018 que significa Perspectiva Crediticia Estable y la segunda el 18 de Julio de 2019 evaluó las finanzas municipales modificando la calificación a "BBB "y la perspectiva de Estable a Positiva.

"Bajo Protesta de decir Verdad, declaramos que los Estados Financieros y sus Notas, son Razonablemente correctos y son responsabilidad del Emisor".



H. AYUNTAMIENTO DE
SAN LUIS POTOSÍ
2018-2021

ESTADO ANALITICO DE INGRESOS PRESUPUESTALES

Los recursos públicos son medios de financiamiento que permiten solventar las actividades propias de los entes públicos, atender las obligaciones de pago de la deuda pública o efectuar transferencias que requieran otros ámbitos o niveles de gobierno.

De su captación y disposición no solo depende la existencia misma de los entes públicos, sino que además es necesario conocer los efectos y reacciones que provocan en el resto de la economía las distintas formas que asume esa captación, por lo que es relevante llegar a conocer su origen, su naturaleza y las transacciones que permiten su obtención.

ESTADO ANALITICO DEL EJERCICIO DEL PRESUPUESTO DE EGRESOS

CLASIFICACION POR OBJETO DEL GASTO:

El propósito principal del Clasificador por Objeto del Gasto es el registro de los gastos que se realizan en el proceso presupuestario. Resume, ordena y presenta los gastos programados en el presupuesto de acuerdo a la naturaleza de los bienes, servicios, activos y pasivos financieros. Alcanza a todas las transacciones que realizan los entes públicos para obtener bienes y servicios que se utilizan en la prestación de servicios públicos y en la realización de transferencias, en el marco del Presupuesto de Egresos.

Por ser un instrumento que permite la obtención de la información para el análisis y seguimiento de la gestión financiera gubernamental, es considerado la clasificación operativa que permite conocer en qué se gasta, y a su vez permite cuantificar la demanda de bienes y servicios que se realiza en el Sector Público.

CLASIFICACION ADMINISTRATIVA:

La clasificación administrativa tiene como propósitos básicos identificar las unidades administrativas a través de las cuales se realiza la asignación, gestión, y rendición de los recursos financieros públicos, así como establecer las bases institucionales y sectoriales para la elaboración y análisis de las estadísticas fiscales, organizadas y agregadas, mediante su integración y consolidación, tal como lo requieren las mejores prácticas y los modelos universales establecidos en la materia. Esta clasificación además permite delimitar con precisión el ámbito del sector público de cada orden de gobierno y por ende los alcances de su probable responsabilidad fiscal.

CLASIFICACION ECONOMICA

El propósito principal del Clasificador Económico es relacionar las transacciones públicas que generan gastos con los grandes agregados de la clasificación económica presentándolos en Corriente, de Capital y Amortización de la deuda y disminución de pasivos.

CLASIFICACION FUNCIONAL


La clasificación Funcional del Gasto agrupa los gastos según los propósitos u objetivos socioeconómicos que persiguen los diferentes entes públicos.

Presenta el gasto público según la naturaleza de los servicios gubernamentales brindados a la población.


Con dicha clasificación se identifica el presupuesto destinado a funciones de gobierno, desarrollo social, desarrollo económico y otras no clasificadas; permitiendo determinar los objetivos generales de las políticas públicas y los recursos financieros que se asignan para alcanzar estos.

GASTO POR CATEGORIA PROGRAMATICA

Establece la clasificación de los programas presupuestarios de los entes públicos, que permitirá organizar, en forma representativa y homogénea, las asignaciones de recursos de los programas presupuestarios.



LIC. FRANCISCO XAVIER NAVA PALACIOS
PRESIDENTE MUNICIPAL
AUTORIZÓ



LIC. ALICIA NAYELI VÁZQUEZ MARTÍNEZ
SÍNDICO MUNICIPAL
Vo. Bo.



LIC. RODRIGO PORTILLA DÍAZ
TESORERO MUNICIPAL
ELABORÓ



C.P. JOSÉ MEJÍA LIRA
CONTRALOR MUNICIPAL
REVISÓ



H. AYUNTAMIENTO DE SAN LUIS POTOSÍ
ESTADO ANALÍTICO DE INGRESOS
Del 1 de Enero al 31 de Diciembre de 2019 (CIFRAS EN PESOS)

Anexo PI-01

030043

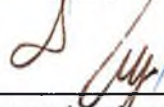
RUBRO DE INGRESOS	INGRESO					
	ESTIMADO	AMPLIFICACIONES Y REDUCCIONES	MODIFICADO	DEVENGADO	RECAUDADO	DIFERENCIA
	1	2	(3=1+2)	4	5	(6=5-1)
Impuesto	800,975,000	-98,803,842	702,171,158	702,171,158	702,171,158	-98,803,842
Cuotas Y Aportaciones de Seguridad Social	0	0	0	0	0	0
Contribuciones de Mejoras	10,000,000	-7,565,241	2,434,759	2,434,759	2,434,759	-7,565,241
Derechos	209,750,000	95,205,950	304,955,950	304,955,949	304,955,949	95,205,949
Productos	<u>19,260,000</u>	<u>18,816,547</u>	<u>38,076,547</u>	<u>38,076,547</u>	<u>38,076,547</u>	<u>18,816,547</u>
Corriente	15,260,000	11,399,749	26,659,749	26,659,749	26,659,749	11,399,749
Capital	4,000,000	7,416,798	11,416,798	11,416,798	11,416,798	7,416,798
Aprovechamientos	<u>59,830,000</u>	<u>35,476,579</u>	<u>95,306,579</u>	<u>95,306,579</u>	<u>95,306,579</u>	<u>35,476,579</u>
Corriente	59,830,000	35,476,579	95,306,579	95,306,579	95,306,579	35,476,579
Capital	0	0	0	0	0	0
Ingresos por Ventas de Bienes y Servicios	0	0	0	0	0	0
Participaciones y Aportaciones	1,850,749,374	443,473,184	2,294,222,558	2,294,222,558	2,294,222,558	443,473,184
Transferencias, Asignaciones, Subsidios y Otras Ayudas	80,000,000	-44,866,031	35,133,969	35,133,969	35,133,969	-44,866,031
Ingresos Derivados de Financiamientos	0	0	0	0	0	0
TOTAL	3,030,564,374	441,737,147	3,472,301,521	3,472,301,521	3,472,301,521	441,737,147


LIC. FRANCISCO KAVIER NAVA PALACIOS
PRESIDENTE MUNICIPAL
AUTORIZÓ


LIC. ALICIA NAYELI VÁZQUEZ MARTÍNEZ
SÍNDICO MUNICIPAL

V. B.


LIC. RODRIGO PORTILLA DÍAZ
TESORERO MUNICIPAL
ELABORÓ


C.P. JOSÉ MEJÍA LIRA
CONTRALOR MUNICIPAL
REVISÓ





H. AYUNTAMIENTO DE SAN LUIS POTOSÍ
ESTADO ANALÍTICO DE INGRESOS
Del 1 de Enero al 31 de Diciembre de 2019 (CIFRAS EN PESOS)


Anexo PI-02

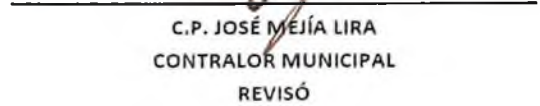
033044

ESTADO ANALITICO DE INGRESOS POR FUENTE DE FINANCIAMIENTO	INGRESO					
	ESTIMADO	AMPLIFICACIONES Y REDUCCIONES	MODIFICADO	DEVENGADO	RECAUDADO	DIFERENCIA
	1	2	(3=1+2)	4	5	(6=5-1)
Ingresos del Gobierno						
Impuestos	800,975,000	-98,803,842	702,171,158	702,171,158	702,171,158	-98,803,842
Contribuciones de Mejoras	10,000,000	-7,565,241	2,434,759	2,434,759	2,434,759	-7,565,241
Derechos	209,750,000	95,205,950	304,955,950	304,955,949	304,955,949	95,205,949
Productos	<u>19,260,000</u>	<u>18,816,547</u>	<u>38,076,547</u>	<u>38,076,547</u>	<u>38,076,547</u>	<u>18,816,547</u>
Corriente	15,260,000	11,399,749	26,659,749	26,659,749	26,659,749	11,399,749
Capital	4,000,000	7,416,798	11,416,798	11,416,798	11,416,798	7,416,798
Aprovechamientos	<u>59,830,000</u>	<u>35,476,579</u>	<u>95,306,579</u>	<u>95,306,579</u>	<u>95,306,579</u>	<u>35,476,579</u>
Corriente	59,830,000	35,476,579	95,306,579	95,306,579	95,306,579	35,476,579
Capital	0	0	0	0	0	0
Participaciones y Aportaciones	1,850,749,374	443,473,184	2,294,222,558	2,294,222,558	2,294,222,558	443,473,184
Transferencias, Asignaciones, Subsidios y Otras Ayudas	80,000,000	-44,866,031	35,133,969	35,133,969	35,133,969	-44,866,031
TOTAL	3,030,564,374	441,737,147	3,472,301,521	3,472,301,521	3,472,301,521	441,737,147
Ingresos de Organismos y Empresas						
Cuotas Y Aportaciones de Seguridad Social	0	0	0	0	0	0
Ingresos por Ventas de Bienes y Servicios	0	0	0	0	0	0
Transferencias, Asignaciones, Subsidios y Otras Ayudas	0	0	0	0	0	0
TOTAL	0	0	0	0	0	0
Ingresos derivados de financiamiento						
Ingresos Derivados de Financiamientos	0	0	0	0	0	0
TOTAL	3,030,564,374	441,737,147	3,472,301,521	3,472,301,521	3,472,301,521	441,737,147


 LIC. FRANCISCO XAVIER NAVA PALACIOS
 PRESIDENTE MUNICIPAL
 AUTORIZÓ


 LIC. RODRIGO PORTILLA DÍAZ
 TESORERO MUNICIPAL
 ELABORÓ


 LIC. ALICIA NAYELI VÁZQUEZ MARTÍNEZ
 SÍNDICO MUNICIPAL
 Va. Bo.


 C.P. JOSÉ MEJÍA LIRA
 CONTRALOR MUNICIPAL
 REVISÓ



H. AYUNTAMIENTO DE SAN LUIS POTOSÍ
ESTADO ANALÍTICO DEL EJERCICIO DEL PRESUPUESTO DE EGRESOS
CLASIFICACIÓN POR OBJETO DEL GASTO (CAPÍTULO Y CONCEPTO)
Del 1 de Enero al 31 de Diciembre de 2019 (CIFRAS EN PESOS)

Anexo PE-01

093015

CONCEPTO	EGRESOS					
	APROBADO 1	AMPLIFICACIONES (REDUCCIONES) 2	MODIFICADO 3=(1+2)	DEVENGADO 4	PAGADO 5	SUBEJERCICIO 6=(3-4)
SERVICIOS PERSONALES	1,189,171,161	135,311,030	1,324,482,190	1,184,482,190	1,184,322,172	140,000,000
REMUNERACIONES AL PERSONAL DE CARÁCTER PERMANENTE	702,644,750	85,628,183	788,272,933	648,272,933	648,272,933	140,000,000
REMUNERACIONES AL PERSONAL DE CARÁCTER TRANSITORIO	17,547,991	15,489,239	33,037,229	33,037,229	33,037,229	0
REMUNERACIONES ADICIONALES Y ESPECIALES	184,245,078	20,137,552	204,382,630	204,382,630	204,382,630	0
SEGURIDAD SOCIAL	40,450,770	-9,067,547	31,383,223	31,383,223	31,383,205	0
OTRAS PRESTACIONES SOCIALES Y ECONÓMICAS	142,112,928	-21,554,483	120,558,445	120,558,445	120,398,445	0
PAGO DE ESTÍMULOS A SERVIDORES PÚBLICOS	8,468,780	-160,157	8,308,623	8,308,623	8,308,623	0
IMPUESTO SOBRE NÓMINAS Y OTROS QUE SE DERIVEN DE UNA RELACIÓN	93,700,863	44,838,244	138,539,107	138,539,107	138,539,107	0
MATERIALES Y SUMINISTROS	188,045,775	67,320,061	255,365,836	172,047,215	159,544,385	83,318,622
MATERIALES DE ADMINISTRACIÓN, EMISIÓN DE DOCUMENTOS Y ARTÍCULOS OFICIALES	19,986,880	-11,390,699	8,596,181	8,596,181	8,377,542	0
ALIMENTOS Y UTENSILIOS	4,628,188	-826,435	3,801,753	3,801,753	3,754,076	0
MATERIALES Y ARTÍCULOS DE CONSTRUCCIÓN Y DE REPARACIÓN	46,125,545	83,775,581	129,901,126	46,582,504	37,396,589	83,318,622
PRODUCTOS QUÍMICOS, FARMACÉUTICOS Y DE LABORATORIO	42,764,582	-17,335,422	25,429,160	25,429,160	23,267,139	0
COMBUSTIBLES, LUBRICANTES Y ADITIVOS	60,431,840	81,210	60,513,050	60,513,050	60,482,157	0
VESTUARIO, BLANCOS, PRENDAS DE PROTECCIÓN Y ARTÍCULOS DEPORTIVOS	6,319,108	11,802,579	18,121,687	18,121,687	17,660,398	0
MATERIALES Y SUMINISTROS PARA SEGURIDAD	100,000	734,430	834,430	834,430	834,430	0
HERRAMIENTAS, REFACCIONES Y ACCESORIOS MENORES	7,689,633	478,816	8,168,449	8,168,449	7,772,054	0
SERVICIOS GENERALES	702,184,411	139,969,468	842,153,880	842,153,880	838,450,222	0
SERVICIOS BÁSICOS	301,675,256	13,495,196	315,170,452	315,170,452	315,024,437	0
SERVICIOS DE ARRENDAMIENTO	11,751,979	61,015,797	72,767,775	72,767,775	72,707,768	0
SERVICIOS PROFESIONALES, CIENTÍFICOS, TÉCNICOS Y OTROS SERVICIOS	40,639,278	2,438,930	43,078,208	43,078,208	42,950,864	0
SERVICIOS FINANCIEROS, BANCARIOS Y COMERCIALES	20,993,120	-7,435,418	13,557,702	13,557,702	13,557,695	0
SERVICIOS DE INSTALACIÓN, REPARACIÓN, MANTENIMIENTO Y CONSERVACIÓN	231,050,738	-31,751,022	199,299,716	199,299,716	197,676,621	0
SERVICIOS DE COMUNICACIÓN SOCIAL Y PUBLICIDAD	35,378,454	46,006,292	81,384,746	81,384,746	80,179,429	0
SERVICIOS DE TRASLADO Y VIÁTICOS	3,469,175	-1,198,561	2,270,614	2,270,614	2,230,858	0
SERVICIOS OFICIALES	29,751,554	6,440,189	36,191,743	36,191,743	36,020,237	0
OTROS SERVICIOS GENERALES	27,474,858	50,958,065	78,432,923	78,432,923	78,102,313	0
TRANSFERENCIAS, ASIGNACIONES, SUBSIDIOS Y OTRAS AYUDAS	23,989,118	329,278,262	353,267,380	203,267,380	195,173,918	150,000,000
TRANSFERENCIAS INTERNAS Y ASIGNACIONES AL SECTOR PÚBLICO	0	14,806,520	14,806,520	14,806,520	14,806,520	0
TRANSFERENCIAS AL RESTO DEL SECTOR PÚBLICO	0	31,295	31,295	31,295	31,295	0
SUBSIDIOS Y SUBVENCIONES	0	6,596,634	6,596,634	6,596,634	4,938,435	0
AYUDAS SOCIALES	23,989,118	307,843,814	331,832,931	181,832,931	175,397,668	150,000,000
BIENES MUEBLES, INMUEBLES E INTANGIBLES	25,989,875	127,341,096	153,330,970	63,330,970	61,562,635	90,000,000
MOBILIARIO Y EQUIPO DE ADMINISTRACIÓN	8,145,498	73,488,390	81,633,888	21,633,888	21,185,666	60,000,000
MOBILIARIO Y EQUIPO EDUCACIONAL Y RECREATIVO	713,857	1,031,162	1,745,019	1,745,019	1,640,116	0
EQUIPO E INSTRUMENTAL MÉDICO Y DE	2,076,200	-1,546,436	529,764	529,764	514,995	0



H. AYUNTAMIENTO DE SAN LUIS POTOSÍ
ESTADO ANALÍTICO DEL EJERCICIO DEL PRESUPUESTO DE EGRESOS
CLASIFICACIÓN POR OBJETO DEL GASTO (CAPÍTULO Y CONCEPTO)
Del 1 de Enero al 31 de Diciembre de 2019 (CIFRAS EN PESOS)

Anexo PE-01

030088

CONCEPTO	EGRESOS					
	APROBADO 1	AMPLIFICACIONES (REDUCCIONES) 2	MODIFICADO 3=(1+2)	DEVENGADO 4	PAGADO 5	SUBEJERCICIO 6=(3-4)
MAQUINARIA, OTROS EQUIPOS Y HERRAMIENTAS	12,506,703	-3,917,253	8,589,450	8,589,450	8,464,309	0
ACTIVOS INTANGIBLES	2,390,617	1,837,951	4,228,568	4,228,568	4,228,568	0
INVERSIÓN PÚBLICA	12,665,000	394,020,846	406,685,846	406,685,846	286,680,281	0
OBRA PÚBLICA EN BIENES DE DOMINIO PÚBLICO	11,735,000	357,926,977	369,661,977	369,661,977	262,296,257	0
OBRA PÚBLICA EN BIENES PROPIOS	930,000	36,093,869	37,023,869	37,023,869	24,384,024	0
PARTICIPACIONES Y APORTACIONES	794,341,207	-761,564,130	32,777,077	32,777,077	32,777,077	0
APORTACIONES	529,341,207	-529,341,207	0	0	0	0
CONVENIOS	265,000,000	-232,222,923	32,777,077	32,777,077	32,777,077	0
DEUDA PÚBLICA	94,177,827	10,060,514	104,238,341	104,238,341	104,238,341	0
AMORTIZACIÓN DE LA DEUDA PÚBLICA	10,800,000	-600,000	10,200,000	10,200,000	10,200,000	0
INTERESES DE LA DEUDA PÚBLICA	44,547,600	974,259	45,521,859	45,521,859	45,521,859	0
COMISIONES DE LA DEUDA PÚBLICA	0	7,609,600	7,609,600	7,609,600	7,609,600	0
ADEUDOS DE EJERCICIOS FISCALES ANTERIORES (ADEFAS)	38,830,227	2,076,655	40,906,883	40,906,883	40,906,883	0
TOTAL DEL GASTO	3,030,564,374	441,737,147	3,472,301,521	3,008,982,899	2,862,749,032	463,318,622

LIC. FRANCISCO XAVIER NAVA PALACIOS
PRESIDENTE MUNICIPAL
AUTORIZÓ

LIC. ALICIA NAYELI VÁZQUEZ MARTÍNEZ
SÍNDICO MUNICIPAL

Vo. Bo.

LIC. RODRIGO PORTILLA DÍAZ
TESORERO MUNICIPAL
ELABORÓ

C.P. JOSÉ MEJÍA LIRA
CONTRALOR MUNICIPAL
REVISÓ




H. AYUNTAMIENTO DE SAN LUIS POTOSÍ
ESTADO ANALÍTICO DEL EJERCICIO DEL PRESUPUESTO DE EGRESOS
CLASIFICACION ECONÓMICA (POR TIPO DE GASTO)
Del 1 de Enero al 31 de Diciembre de 2019 (CIFRAS EN PESOS)

Anexo PE-02


000000

CONCEPTO	EGRESOS					
	APROBADO	AMPLIFICACIONES (REDUCCIONES)	MODIFICADO	DEVENGADO	PAGADO	SUBEJERCICIO
	1	2	3=(1+2)	4	5	6=(3-4)
GASTO CORRIENTE	2,953,079,272	-81,640,130	2,871,439,142	2,498,120,520	2,473,660,553	373,318,622
GASTO DE CAPITAL	38,654,875	521,300,622	559,955,497	469,955,497	348,181,596	90,000,000
GASTO POR AMORTIZACIÓN DE LA DEUDA Y DISMINUCIÓN DE PASIVOS	38,830,227	2,076,655	40,906,883	40,906,883	40,906,883	0
TOTAL DEL GASTO	3,030,564,374	441,737,147	3,472,301,521	3,008,982,899	2,862,749,032	463,318,622


LIC. FRANCISCO XAVIER NAVA PALACIOS
PRESIDENTE MUNICIPAL
AUTORIZÓ


LIC. ALICIA NAYELI YÁÑEZ MARTÍNEZ
SÍNDICO MUNICIPAL
Vo. Bo.


LIC. RODRIGO PORTILLA DÍAZ
TESORERO MUNICIPAL
ELABORÓ


C.P. JOSÉ MEJÍA LIRA
CONTRALOR MUNICIPAL
REVISÓ



H. AYUNTAMIENTO DE SAN LUIS POTOSÍ
ESTADO ANALÍTICO DEL EJERCICIO DEL PRESUPUESTO DE EGRESOS
CLASIFICACION ADMINISTRATIVA
Del 1 de Enero al 31 de Diciembre de 2019 (CIFRAS EN PESOS)

Anexo PE-03

033048

CONCEPTO	EGRESOS					
	APROBADO	AMPLIFICACIONES (REDUCCIONES)	MODIFICADO	DEVENGADO	PAGADO	SUBEJERCICIO
	1	2	3=(1+2)	4	5	6=(3-4)
OF. DE PRESIDENCIA MUNICIPAL	27,136,507	-5,473,040	21,663,467	21,663,467	21,603,795	0
OF. DE TESORERIA MUNICIPAL	292,914,164	150,364,824	443,278,988	353,278,988	351,291,810	90,000,000
DIRECTOR DE INGRESOS	49,288,743	-15,803,515	33,485,228	33,485,228	33,197,359	0
EJECUCION FISCAL	0	445,556	445,556	445,556	445,556	0
PARQUIMETROS.	7,858,060	3,943,977	11,802,037	11,802,037	11,792,181	0
OF. OFICIALIA MAYOR	30,425,989	-5,473,190	24,952,799	24,952,799	24,932,424	0
DIRECCION DE RECURSOS HUMANOS	15,473,794	10,414,824	25,888,618	25,888,618	25,865,658	0
COORD.GRAL.DE SERVICIOS GRALES	18,853,928	5,380,294	24,234,222	24,234,222	24,095,289	0
COORD.GRAL.DE PATRIMONIO	3,525,705	1,511,931	5,037,636	5,037,636	5,037,636	0
COORD.GRAL.SERVICIOS MEDICOS	12,933,188	26,602,940	39,536,128	39,536,128	37,320,909	0
OF. CONTRALORIA MUNICIPAL	13,001,119	2,959,508	15,960,626	15,960,626	15,960,626	0
DESARROLLO ECONOMICO	9,137,694	3,855,417	12,993,111	12,993,111	12,968,121	0
OF. COMUNICACION SOCIAL	37,642,124	62,416,677	100,058,801	100,058,801	98,871,105	0
DIRECCION DE COMPRAS	0	10,862,715	10,862,715	10,862,715	10,862,715	0
DIR. DE INNOVACION TECNOLOGICA	12,157,113	3,338,500	15,495,613	15,495,613	15,479,991	0
SECRETARIA TECNICA	19,055,505	6,703,297	25,758,802	25,758,802	25,608,224	0
OF. ECOLOGIA Y ASEO PUBLICO	54,641,958	230,781,095	285,423,053	285,423,053	285,366,676	0
OFICINA DE PARQUES Y JARDINES	61,681,940	-754,966	60,926,975	60,926,975	60,886,261	0
DEPTO. DE CEMENTERIOS	12,289,573	1,636,822	13,926,395	13,926,395	13,874,807	0
OF. CATASTRO	28,565,423	103,054,682	131,620,104	131,620,104	131,615,654	0
OF. ALUMBRADO	145,176,913	-57,155,726	88,021,187	88,021,187	87,959,439	0
DEPTO. DE FOMENTO A LAS ARTES	0	69,994,798	69,994,798	-5,202	-5,202	70,000,000
DIR. DE DESARROLLO CULTURAL	39,612,936	-32,308,767	7,304,168	7,304,168	7,262,568	0
DEPTO. PLAZAS MERCADOS Y PISO	29,208,770	2,393,810	31,602,580	31,602,580	31,083,687	0
ACTIVIDADES COMERCIALES Y ESPE	7,109,223	3,918,106	11,027,330	11,027,330	11,017,910	0
SUBDIRECCION INSPECCION GENERAL	29,659,247	260,790	29,920,037	29,920,037	29,920,037	0
DEPTO. DE ANUNCIOS	854,550	-387,716	466,834	466,834	466,834	0
OFICINA DE RASTRO MUNICIPAL	38,460,439	3,022,099	41,482,539	41,482,539	40,882,220	0
EDUCACION MUNICIPAL	66,093,513	-7,412,275	58,681,238	58,681,238	58,455,314	0
TURISMO	14,637,101	4,289,601	18,926,702	18,926,702	18,894,221	0
DIRECCION DE POLICIA PREVENTIVA	453,589,980	80,447,797	534,037,778	464,037,778	463,986,454	70,000,000
DIRECCION DE TRANSITO	63,992,481	-19,885,553	44,106,928	44,106,928	44,106,928	0
OF. DE REGIDORES	28,516,044	-5,392,894	23,123,150	23,123,150	23,123,150	0
SINDICATURA ADMINISTRATIVA	62,076,706	-36,644,325	25,432,382	25,432,382	25,406,614	0
OFICINA DE ASUNTOS JURIDICOS	6,490,852	3,980,542	10,471,394	10,471,394	10,471,394	0
OF. DE SECRETARIA GENERAL	15,334,810	1,572,184	16,906,995	16,906,995	16,861,013	0
RECLUTAMIENTO	2,245,866	363,519	2,609,385	2,609,385	2,609,385	0
OFICIALIAS DEL REGISTRO CIVIL	16,559,106	-2,124,732	14,434,374	14,434,374	14,416,010	0
PROTECCION CIVIL	18,544,233	1,651,351	20,195,584	20,195,584	20,149,498	0
OF. D.I.F. MPAL.	83,182,678	8,079,010	91,261,689	91,261,689	89,676,730	0
DESARROLLO SOCIAL	203,134,238	83,257,609	286,391,847	136,391,847	116,187,383	150,000,000
DEPTO.PROMOCION SOCIAL	1,636,673	-129,176	1,507,498	1,507,498	1,507,498	0
DEPTO.DESARROLLO SOCIAL MPAL	1,628,839	-1,428,443	200,396	200,396	200,396	0
DEPORTES	31,233,597	28,084,258	59,317,855	59,317,855	51,290,323	0
OF DIRECC ATENCION A LA MUJER	1,331,588	-189,682	1,141,907	1,141,907	1,141,907	0
OF. DE IMAGEN URBANA	217,747,864	-198,824,876	18,922,988	18,922,988	18,770,489	0
OF. ADMON Y DES. URBANO	12,599,906	5,709,242	18,309,148	18,309,148	18,309,147	0
OBRA PUBLICAS	656,120,313	-130,059,972	526,060,342	442,741,720	345,370,190	83,318,622
OF. DELEGACION DE POZOS	43,971,318	7,483,393	51,454,710	51,454,710	50,673,415	0
OF. DELEGACION DE BOCAS	19,151,040	12,831,261	31,982,301	31,982,301	29,669,874	0
OF. DELEGACION LA PILA	14,081,022	19,573,563	33,654,585	33,654,585	25,807,911	0
TOTAL DEL GASTO	3,030,564,374	441,737,147	3,472,301,521	3,008,982,899	2,862,749,032	463,318,622

LIC. FRANCISCO XAVIER NAVA PALACIOS
PRESIDENTE MUNICIPAL
AUTOMZÓ

LIC. RODRIGO PORTILLA DÍAZ
TESORERO MUNICIPAL
ELABORÓ

LIC. ALICIA NAYELI VAZQUEZ MARTÍNEZ
SÍNDICO MUNICIPAL
Vo. Bo.

C.P. JOSÉ MEJÍA LIRA
CONTADOR MUNICIPAL
REVISÓ



H. AYUNTAMIENTO DE SAN LUIS POTOSÍ
ESTADO ANALÍTICO DEL EJERCICIO DEL PRESUPUESTO DE EGRESOS
CLASIFICACION FUNCIONAL (FINALIDAD Y FUNCIÓN)
Del 1 de Enero al 31 de Diciembre de 2019 (CIFRAS EN PESOS)

Anexo PE-04

000000

CONCEPTO	EGRESOS					
	APROBADO	AMPLIACIONES (REDUCCIONES)	MODIFICADO	DEVENGADO	PAGADO	SUBEJERCICIO
	1	2	3=(1+2)	4	5	6=(3-4)
GOBIERNO	2,885,202,128	-602,043,966	2,283,158,162	2,029,839,540	2,011,140,796	253,318,622
LEGISLACIÓN	0	0	0	0	0	0
JUSTICIA	0	0	0	0	0	0
COORDINACIÓN DE LA POLÍTICA DE GOBIERNO	27,121,507	-4,410,708	22,710,799	22,710,799	22,509,236	0
RELACIONES EXTERIORES	0	0	0	0	0	0
ASUNTOS FINANCIEROS Y HACENDARIOS	2,261,716,758	-806,121,707	1,455,595,051	1,272,276,429	1,255,022,718	183,318,622
SEGURIDAD NACIONAL	0	0	0	0	0	0
ASUNTOS DE ORDEN PÚBLICO Y DE SEGURIDAD INTERIOR	517,582,461	40,518,382	558,100,843	488,100,843	488,049,520	70,000,000
OTROS SERVICIOS GENERALES	78,781,402	167,970,067	246,751,469	246,751,469	245,559,322	0
DESARROLLO SOCIAL	125,463,490	904,368,079	1,029,831,569	879,831,569	752,749,063	150,000,000
PROTECCIÓN AMBIENTAL	54,616,958	258,223,529	312,840,487	312,840,487	309,627,973	0
VIVIENDA Y SERVICIOS A LA COMUNIDAD	0	456,625,482	456,625,482	456,625,482	349,506,887	0
SALUD	0	0	0	0	0	0
RECREACIÓN, CULTURA Y OTRAS MANIFESTACIONES SOCIALES	70,846,532	-6,196,091	64,650,441	64,650,441	57,884,558	0
EDUCACIÓN	0	14,840,826	14,840,826	14,840,826	8,706,322	0
PROTECCIÓN SOCIAL	0	180,874,333	180,874,333	30,874,333	27,023,323	150,000,000
OTROS ASUNTOS SOCIALES	0	0	0	0	0	0
DESARROLLO ECONÓMICO	19,898,756	76,081,576	95,980,332	35,980,332	35,527,714	60,000,000
ASUNTOS ECONÓMICOS, COMERCIALES Y LABORALES EN GENERAL	0	0	0	0	0	0
AGROPECUARIA, SILVICULTURA, PESCA Y CAZA	0	0	0	0	0	0
COMBUSTIBLES Y ENERGÍA	0	0	0	0	0	0
MINERÍA, MANUFACTURAS Y CONSTRUCCIÓN	0	0	0	0	0	0
TRANSPORTE	0	0	0	0	0	0
COMUNICACIONES	0	0	0	0	0	0
TURISMO	14,637,101	4,270,461	18,907,562	18,907,562	18,875,081	0
CIENCIA, TECNOLOGÍA E INNOVACIÓN	5,261,656	71,811,115	77,072,770	17,072,770	16,652,633	60,000,000
OTRAS INDUSTRIAS Y OTROS ASUNTOS ECONÓMICOS	0	0	0	0	0	0
OTRAS NO CLASIFICADAS EN FUNCIONES ANTERIORES	0	63,331,459	63,331,459	63,331,459	63,331,459	0
TRANSACCIONES DE LA DEUDA PÚBLICA / COSTO FINANCIERO DE LA DEUDA	0	63,331,459	63,331,459	63,331,459	63,331,459	0
TRANSFERENCIAS, PARTICIPACIONES Y APORTACIONES ENTRE DIFERENTES NIVELES Y ÓRDENES DE GOBIERNO	0	0	0	0	0	0
SANEAMIENTO DEL SISTEMA FINANCIERO	0	0	0	0	0	0
ADEUDOS DE EJERCICIOS FISCALES ANTERIORES	0	0	0	0	0	0
TOTAL DEL GASTO	3,030,564,374	441,737,147	3,472,301,521	3,008,982,899	2,862,749,032	463,318,622

LIC. FRANCISCO XAVIER NAVA BALACIOS
PRESIDENTE MUNICIPAL
AUTORIZÓ

LIC. RODRIGO PORTILLA DÍAZ
TESORERO MUNICIPAL
ELABORÓ

LIC. ALICIA NAYELI VÁZQUEZ MARTÍNEZ
SÍNDICO MUNICIPAL
Vo. Bo.

C.P. JOSÉ MEJÍA URA
CONTRAJER MUNICIPAL
REVISÓ




Relación de cuentas bancarias utilizadas en el ejercicio fiscal 2019


H. AYUNTAMIENTO DE SAN LUIS POTOSÍ


033050


Fondo, Programa o Convenio	Datos de la cuenta bancaria		Saldo al 31 de diciembre de 2019
	Institución bancaria	Número de la cuenta	
GASTO CORRIENTE 20072009	BANCO BAJIO, S.A	22359190201	744,205.79
DELEG. DE VILLA DE POZOS	BANCO BAJIO, S.A	2240687	197,483.31
ING. PARQUIMETROS	BANCO BAJIO, S.A	36413130201	1,352.00
PROG. AUTO EMP. JUVENIL 2010	BANCO BAJIO, S.A	54446410201	24,076.34
BAJIO FONDO DE AHORRO	BANCO BAJIO, S.A	29207590301	- 3,936,115.69
ABREVADEROS	BANCO BAJIO, S.A	237084230101	300,223.54
BAJIO CTA-254567810101 INVERSIONES 2019	BANCO BAJIO, S.A	254567810101	12,233.13
PREDIAL	BANCO NACIONAL DE MEXICO, S.A	4912081	- 193,021.09
BANAMEX S.A.	BANCO NACIONAL DE MEXICO, S.A	7010-17811184	- 348.00
BANAMEX CTA. 7013-2581639 MPIO S L P NOMINA	BANCO NACIONAL DE MEXICO, S.A	7013-2581639	10,652.00
DELEG. DE BOCAS	BANCO MERCANTIL DEL NORTE, S.A	5304578842	- 70,023.00
LINEA DE CREDITO	BANCO MERCANTIL DEL NORTE, S.A	801220513	- 4,358.00
PREDIAL	BANCO MERCANTIL DEL NORTE, S.A	845025444	- 24,076.34
NOMINA	BANCO MERCANTIL DEL NORTE, S.A	845005524	- 6,750.00
PREDIAL	BANCO MERCANTIL DEL NORTE, S.A	845011176	- 40,878.39
MPIO SLP DELEGACION POZOS BANORTE	BANCO MERCANTIL DEL NORTE, S.A	866085766	- 29,696.54
MPIO SLP GASTO CORRIENTE	BANCO MERCANTIL DEL NORTE, S.A	897562467	888,468.77
VENTANILLA UNICA (OF MAYOR)	BANCO MERCANTIL DEL NORTE, S.A	245559929	1,125,000.00
GASTO CORRIENTE	BANCO MERCANTIL DEL NORTE, S.A	296784013	14,799,383.77
RECAUDADORA	BANCO MERCANTIL DEL NORTE, S.A	296784068	- 765,162.23
CONCENTRADORA	BANCO MERCANTIL DEL NORTE, S.A	296784031	- 429,038.99
PROGRAMAS 2015-2018	BANCO MERCANTIL DEL NORTE, S.A	423373062	- 1,356,020.00
PAGADORA GASTO CORRIENTE	BANCO MERCANTIL DEL NORTE, S.A	444243450	27,762,790.72
FESTIVAL CULTURAL ITINERANTE	BANCO MERCANTIL DEL NORTE, S.A	423373017	0.10
FOTOTECA MUNICIPAL SAN LUIS DE LA PATRIA	BANCO MERCANTIL DEL NORTE, S.A	423373026	0.10
RECAUDADORA	BANCO MERCANTIL DEL NORTE, S.A	1021125543	24,006,974.80
RECAUDADORA MPIO	BANCO MERCANTIL DEL NORTE, S.A	596771384	7,115,624.86
PROGRAMAS TURISMO	BANCO MERCANTIL DEL NORTE, S.A	596771393	73,320.40
EMPRENDEDORES JUMP MEXICO	BANCO MERCANTIL DEL NORTE, S.A	596771432	0.10
NOMINA	BANCO MERCANTIL DEL NORTE, S.A	596771517	- 29,656.33
GASTO CORRIENTE	BANCO MERCANTIL DEL NORTE, S.A	596771610	0.10
MPIO SLP GASTO CORRIENTE	BANCO MERCANTIL DEL NORTE, S.A	1004177983	- 14,006,861.14
CAJAS CHICAS	BANCO MERCANTIL DEL NORTE, S.A	1004178001	66,975.60
BASE DE LICITACIONES	BANCO MERCANTIL DEL NORTE, S.A	1004178373	169,213.10
SISTEMA DIF MUNICIPAL	BANCO MERCANTIL DEL NORTE, S.A	1004178319	0.01
PREDIAL	BANCO MERCANTIL DEL NORTE, S.A	1004178364	- 4,668,503.17
MULTAS DE TRANSITO	BANCO MERCANTIL DEL NORTE, S.A	1040561320	344,780.70
SEGURIDAD EUROPEA	BANCO MERCANTIL DEL NORTE, S.A	1041474744	1,121,247.90
PAGADORA PARTICIPACIONES	BANCO MERCANTIL DEL NORTE, S.A	1054456142	- 11,734,311.13
CONCENTRADORA 2019 MPIO SLP	BANCO MERCANTIL DEL NORTE, S.A	1062933741	277.48
BANORTE CTA-1068028742	BANCO MERCANTIL DEL NORTE, S.A	1068028742	13,497,259.53
REFINANCIAMIENTO MPIO DE SAN LUIS POTOSÍ	BANCO MERCANTIL DEL NORTE, S.A	1075744965	600,121.40
APOYOS DIF MUNICIPAL	BANCO MERCANTIL DEL NORTE, S.A	1093602210	67,884.23
IMPUESTO PREDIAL	BANCO REGIONAL DE MONTERREY, S.A	121942670011	2,230.90
MPIO SLP FACTORAJE BANREGIO 12	BANCO REGIONAL DE MONTERREY, S.A	121010460010	10,000.00
PARTICIPACIONES FEDERALES MUNICIPALES 2018	BANCO REGIONAL DE MONTERREY, S.A	1.21943E+11	- 263,526.00
FINANCIAMIENTO	BANSI, S.A	97258864	1,861,888.08
PREDIAL	BBVA BANCOMER, S.A	1445876168	- 6,573,025.23
PREDIAL (PAGOS TDC)	BBVA BANCOMER, S.A	1510006584	- 21,824.72
MULTAS PARQUIMETROS	BBVA BANCOMER, S.A	163543447	- 8,859.50
FOPAM	BBVA BANCOMER, S.A	178366373	0.02
VENTA INMUEBLES	BBVA BANCOMER, S.A	184105621	0.59

INFRAESTRUCTURA DEPORTIVA	BBVA BANCOMER, S.A	198584230	26.67
FAIP 2015	BBVA BANCOMER, S.A	198902768	45.23
PARQUIMETROS	BBVA BANCOMER, S.A	112444925	41,474,489.54
IMPUESTO PREDIAL	BBVA BANCOMER, S.A	112453193	14,070,782.95
PREDIAL	HSBC MEXICO, S.A	4018199265	17,973.76
NOMINA	HSBC MEXICO, S.A	4051740611	2,493.54
CONADE	HSBC MEXICO, S.A	405221815	2,784.00
PREDIAL 2019	HSBC MEXICO, S.A	4061571063	1,511,068.32
FORTASEG 2019	HSBC MEXICO, S.A	4061205274	2,713,283.79
COPARTICIPACIONES FORTASEG 2019	HSBC MEXICO, S.A	4061205282	35,331.03
PAGADORA DAP MPIO SLP	HSBC MEXICO, S.A	4062621974	147,414.48
PREDIAL	SCOTIABANK INVERLAT, S.A	1603763110	321,885.00
PREDIAL	SCOTIABANK INVERLAT, S.A	25600006110	18,064.08
PREDIAL	BANCO SANTANDER, S.A	65501665183	2,548,923.31
VENTANILLA UNICA (RECAUDACION)	SANTANDER	65504704039	2,807.50
INFRAESTRUCTURA DEPORTIVA	BANCA AFIRME, S.A	16271001413	7,376.78
DISPERSION DE NOMINA	BANCA AFIRME, S.A	16271001421	51,901.00
RECEPCION DE PREDIAL	BANCA AFIRME, S.A	16271001448	2,636,880.20
MULTAS DE TRANSITO	BANCA AFIRME, S.A	16271001936	991.00
BANCO MULTIVA, S.A	BANCO MULTIVA	6916244	100,000.00
PREDIAL	BANCO AZTECA	1720119861380	57,429.71
BAJIO CTA-254567810101 INVERSIONES 2019	BANCO BAJIO, S.A	254567810101	115,534,435.68
BAJIO FISM 2013	BANCO BAJIO, S.A	8945917201	2,606,955.05
RESCATE DE ESP. PUBLICOS RAMOXV	BANCO BAJIO, S.A	9588948	2,526,070.40
BANAMEX CTA. 7010-1781184	BANCO NACIONAL DE MEXICO, S.A	7010-1781184	100,860.25
INVERSION CONCENTRADORA 4031	BANCO MERCANTIL DEL NORTE, S.A	296784031	197,799.18
INVERSIONES RECAUDADORA MUNICIPIO	BANCO MERCANTIL DEL NORTE, S.A	596771384	17,266,230.72
INVERSION RAMO 33 2015 FISM	BANCO MERCANTIL DEL NORTE, S.A	296784040	0.01
INVERSION RAMO 33 2015 FFM	BANCO MERCANTIL DEL NORTE, S.A	296784059	0.01
INVERSIONES FORTALECIMIENTO 2017	BANCO MERCANTIL DEL NORTE, S.A	471526896	614,370.11
IMPUESTO PREDIAL	BBVA BANCOMER, S.A	112453193	19,945,571.54
PREDIAL INVERSION	HSBC MEXICO, S.A	40181-9926-5	31,814.75
INVERSION	SANTANDER SERFIN	65505255803	1,677,172.90
FINIQUITOS Y LAUDOS	BANCA AFIRME, S.A	16271002800	24,759,917.48
BANCO MULTIVA, S.A	BANCO MULTIVA, S.A	6916244	21,096.87
		Totales	270,080,915.18


 LIC. FRANCISCO XAVIER NAVA PALACIOS
 PRESIDENTE MUNICIPAL
 AUTORIZÓ


 LIC. ALICIA NAYELI VAZQUEZ MARTÍNEZ
 SÍNDICO MUNICIPAL
 Vo. Bo.


 LIC. RODRIGO PORTILLA DÍAZ
 TESORERO MUNICIPAL
 ELABORÓ


 C.P. JOSÉ MEJÍA LIRA
 CONTRALOR MUNICIPAL
 REVISÓ



H. AYUNTAMIENTO DE
SAN LUIS POTOSÍ
2018-2021

2020, "Año de la Cultura para la Erradicación del Trabajo Infantil"



000032

GOBIERNO MUNICIPAL
SAN LUIS POTOSÍ

Anexo AC-02

TM/DCG/048/2020
27 DE FEBRERO DE 2020

C.P. ROCÍO ELIZABETH CERVANTES SALGADO
AUDITORA SUPERIOR DEL ESTADO
P R E S E N T E . -

INFORME SOBRE PASIVOS CONTINGENTES
DEL 1 DE ENERO AL 31 DE DICIEMBRE DE 2019
HONORABLE AYUNTAMIENTO DE SAN LUIS POTOSÍ

En cumplimiento a lo dispuesto por los artículos 46, fracción I, inciso f y 52 de la Ley General de Contabilidad Gubernamental, respecto del Informe Sobre Pasivos Contingentes, se manifiesta que el H. AYUNTAMIENTO DE SAN LUIS POTOSÍ, al 31 de diciembre de 2019, sí contamos con avales y garantías, toda vez que el Municipio de San Luis Potosí es aval del Proyecto "El Realito", El Mig y La Planta Tratadora de Agua "El Morro", Proyecto de Interapas.




LIC. FRANCISCO XAVIER NAVA PALACIOS
PRESIDENTE MUNICIPAL
AUTORIZÓ



LIC. ALICIA NAYELI VÁZQUEZ MARTÍNEZ
SÍNDICO MUNICIPAL
Vo. Bo.



LIC. RODRIGO PORTILLA DÍAZ
TESORERO MUNICIPAL
ELABORÓ




C.P. JOSÉ MEJÍA LIRA
CONTRALOR MUNICIPAL
REVISÓ

**Relación de esquemas bursátiles y de coberturas financieras****Del 1° de enero al 31 de diciembre de 2019****H. AYUNTAMIENTO DE SAN LUIS POTOSÍ**

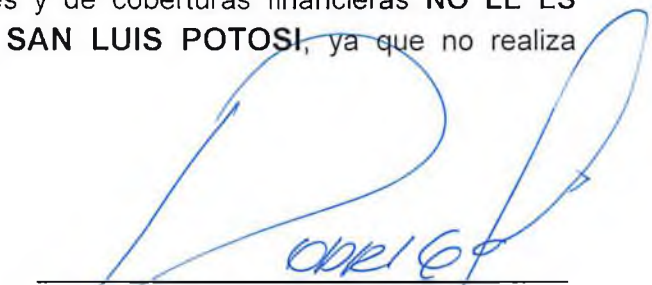
La presente relación de esquemas bursátiles y de coberturas financieras **NO LE ES APLICABLE** al **H. AYUNTAMIENTO DE SAN LUIS POTOSÍ**, ya que no realiza operaciones de dicha naturaleza.




LIC. FRANCISCO XAVIER NAVA PALACIOS
PRESIDENTE MUNICIPAL
AUTORIZÓ



LIC. ALICIA NAYELI VAZQUEZ MARTÍNEZ
SÍNDICO MUNICIPAL
Vo. Bo.



LIC. RODRIGO PORTILLA DÍAZ
TESORERO MUNICIPAL
ELABORÓ




C.P. JOSÉ MEJÍA LIRA
CONTRALOR MUNICIPAL
REVISÓ





H. AYUNTAMIENTO DE SAN LUIS POTOSÍ
 ESTADO ANALÍTICO DEL EJERCICIO DEL PRESUPUESTO DE EGRESOS
 GASTO POR CATEGORÍA PROGRAMÁTICA
 Del 1 de Enero al 31 de Diciembre de 2019 (CIFRAS EN PESOS)


0330.4
 Anexo APR-01

CONCEPTO	EGRESOS					
	APROBADO	AMPLIFICACIONES (REDUCCIONES)	MODIFICADO	DEVENGADO	PAGADO	SUBEJERCICIO
	1	2	3=(1+2)	4	5	6=(3-4)
PROGRAMAS						
SUBSIDIOS: SECTOR SOCIAL Y PRIVADO O ENTIDADES FEDERATIVAS Y MUNICIPIOS SUJETOS A REGLAS DE OPERACIÓN OTROS SUBSIDIOS						
DESEMPEÑO DE LAS FUNCIONES						
PRESTACIÓN DE SERVICIOS PÚBLICOS	2,904,329,923	430,784,276	3,335,114,199	2,871,795,578	2,725,712,289	463,318,622
PROVISIÓN DE BIENES PÚBLICOS						
PLANEACIÓN, SEGUIMIENTO Y EVALUACIÓN DE POLÍTICAS PÚBLICAS	19,055,505	-1,996,706	17,058,799	17,058,799	16,908,222	0
PROMOCIÓN Y FOMENTO						
REGULACIÓN Y SUPERVISIÓN						
FUNCIONES DE LAS FUERZAS ARMADAS (ÚNICAMENTE GOBIERNO FEDERAL) ESPECÍFICOS						
PROYECTOS DE INVERSIÓN						
ADMINISTRATIVOS Y DE APOYO						
APOYO AL PROCESO PRESUPUESTARIO Y PARA MEJORAR LA EFICIENCIA						
APOYO A LA FUNCIÓN PÚBLICA Y AL MEJORAMIENTO DE LA GESTIÓN	13,001,119	2,889,062	15,890,181	15,890,181	15,890,181	0
OPERACIONES AJENAS						
COMPROMISOS						
OBLIGACIONES DE CUMPLIMIENTO DE RESOLUCIÓN JURISDICCIONAL						
DESASTRES NATURALES						
OBLIGACIONES						
PENSIONES Y JUBILACIONES						
APORTACIONES A LA SEGURIDAD SOCIAL						
APORTACIONES A FONDOS DE ESTABILIZACIÓN						
APORTACIONES A FONDOS DE INVERSIÓN Y REESTRUCTURA DE PENSIONE						
PROGRAMAS DE GASTO FEDERALIZADO (GOBIERNO FEDERAL)						
GASTO FEDERALIZADO						
PARTICIPACIONES A ENTIDADES FEDERATIVAS Y MUNICIPIOS						
COSTO FINANCIERO, DEUDA O APOYO A DEUDORES Y AHORRADORES DE L	55,347,600	7,983,859	63,331,459	63,331,459	63,331,459	0
ADEUDOS DE EJERCICIOS FISCALES ANTERIORES	38,830,227	2,076,655	40,906,883	40,906,883	40,906,883	0
TOTAL DEL GASTO	3,030,564,374	441,737,147	3,472,301,521	3,008,982,899	2,862,749,032	463,318,622



 LIC. FRANCISCO KAVIER NAVA PALACIOS
 PRESIDENTE MUNICIPAL
 AUTORIZÓ



 LIC. ALICIA NAYELI VÁZQUEZ MARTÍNEZ
 SÍNDICO MUNICIPAL
 Vo. Bo.


 LIC. RODRIGO PORTILLA DÍAZ
 TESORERO MUNICIPAL
 ELABORÓ



 C.P. JOSÉ MEZA LIRA
 CONTRALOR MUNICIPAL
 REVISÓ

H. AYUNTAMIENTO DE SAN LUIS POTOSÍ				
Estado Analítico de la Deuda y Otros Pasivos				
Del 1 de enero al 31 de diciembre de 2019				
Denominación de las Deudas	Moneda de Contratación	Institución o País Acreedor	Saldo Inicial del Periodo	Saldo Final del Periodo
DEUDA PÚBLICA				
Corto Plazo				
Deuda Interna (Porción a corto plazo de la Deuda Pública)				
Instituciones de Crédito (273 mdp)	PESOS	BANSI, SA DE CV	10,200,000.00	12,150,000.00
Instituciones de Crédito (190 mdp)	PESOS	BANSI, SA DE CV	3,450,000.00	-
Instituciones de Crédito (261.350 mdp)	PESOS	BANORTE, SA	6,750,000.00	-
Instituciones de Crédito (170.350 mdp)	PESOS	BANORTE, SA		4,050,000.00
Títulos y Valores				8,100,000.00
Arrendamientos Financieros				
Deuda Externa				
Organismos Financieros Internacionales			0	0
Deuda Bilateral			0	0
Títulos y Valores			0	0
Arrendamientos Financieros			0	0
<i>Subtotal Corto Plazo</i>			10,200,000.00	12,150,000.00
Largo Plazo				
Deuda Interna				
Instituciones de Crédito (273 mdp)	PESOS	BANSI, SA DE CV	431,100,000.00	419,550,000.00
Instituciones de Crédito (190 mdp)	PESOS	BANSI, SA DE CV	261,350,000.00	-
Instituciones de Crédito (261.350 mdp)	PESOS	BANORTE, SA	169,750,000.00	-
Instituciones de Crédito (170.350 mdp)	PESOS	BANORTE, SA	-	257,300,000.00
Títulos y Valores			-	162,250,000.00
Arrendamientos Financieros				
Deuda Externa				
Organismos Financieros Internacionales			0	0
Deuda Bilateral			0	0
Títulos y Valores			0	0
Arrendamientos Financieros			0	0
<i>Subtotal Largo Plazo</i>			431,100,000.00	419,550,000.00
Otros Pasivos				
Total Deuda y Otros Pasivos			441,300,000.00	431,700,000.00


 LIC. FRANCISCO XAVIER NAVA PALACIOS
 PRESIDENTE MUNICIPAL
 AUTORIZÓ


 LIC. RODRIGO PORTILLA DÍAZ
 TESORERO MUNICIPAL
 ELABORÓ


 LIC. ALICIA NAYELI VÁZQUEZ MARTÍNEZ
 SÍNDICO MUNICIPAL
 Vo. Bo.



 C.P. JOSÉ MEJÍA LIRA
 CONTRALOR MUNICIPAL
 REVISÓ




000000

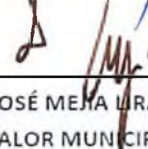
Anexo ADP-02

H. AYUNTAMIENTO DE SAN LUIS POTOSÍ			
Endeudamiento Neto			
Del 1 de enero al 31 de diciembre de 2019			
Identificación de Crédito o Instrumento	Contratación / Colocación A	Amortización B	Endeudamiento Neto C = A - B
Créditos Bancarios			
BANSI, SA DE CV 273 MDP (PORCION A CORTO PLAZO)	3,450,000.00	3,450,000.00	-
BANSI, SA DE CV 273 MDP (PORCION A CORTO PLAZO)	6,750,000.00	6,750,000.00	-
BANSI, SA DE CV 273 MDP (LARGO PLAZO)	261,350,000.00	261,350,000.00	-
BANSI, SA DE CV 273 MDP (LARGO PLAZO)	169,750,000.00	169,750,000.00	-
BANORTE, SA 261.350 MDP (PORCION A CORTO PLAZO)	4,050,000.00	-	4,050,000.00
BANORTE, SA 170.350 MDP (PORCION A CORTO PLAZO)	8,100,000.00	-	8,100,000.00
BANORTE, SA 261.350 MDP (LARGO PLAZO)	261,350,000.00	4,050,000.00	257,300,000.00
BANORTE, SA 170.350 MDP (LARGO PLAZO)	170,350,000.00	8,100,000.00	162,250,000.00
Total Créditos Bancarios	885,150,000.00	453,450,000.00	431,700,000.00
Otros Instrumentos de Deuda	0	0	0
Total Otros Instrumentos de Deuda	0	0	0
Total	885,150,000.00	453,450,000.00	431,700,000.00


 LIC. FRANCISCO XAVIER NAVA PALACIOS
 PRESIDENTE MUNICIPAL
 AUTORIZÓ


 LIC. ALICIA NAYEL VÁZQUEZ MARTÍNEZ
 SÍNDICO MUNICIPAL
 Vo. Bo.


 LIC. RODRIGO PORTILLA DÍAZ
 TESORERO MUNICIPAL
 ELABORÓ



 C.P. JOSÉ MEJÍA LIRA
 CONTRALOR MUNICIPAL
 REVISÓ




000057

Anexo ADP-03

H. AYUNTAMIENTO DE SAN LUIS POTOSÍ		
Intereses de la Deuda		
Del 1 de enero al 31 de diciembre de 2019		
Identificación de Crédito o Instrumento	Devengado	Pagado
Créditos Bancarios		
BANSI, SA DE CV 273 MDP	2,350,014.29	2,350,014.29
BANSI, SA DE CV 190 MDP	1,329,267.53	1,329,267.53
BANORTE SA 261.350 MDP	-	-
BANORTE SA 170.350 MDP	156,674.68	156,674.68
Total Créditos Bancarios	3,835,956.50	3,835,956.50
Otros Instrumentos de Deuda	0	0
Total Otros Instrumentos de Deuda	0	0
Total	3,835,956.50	3,835,956.50


LIC. FRANCISCO XAVIER NAVA PALACIOS
PRESIDENTE MUNICIPAL
AUTORIZÓ


LIC. ALICIA NAYELI VÁZQUEZ MARTÍNEZ
SÍNDICO MUNICIPAL
Vo. Bo.


LIC. RODRIGO PORTILLA DÍAZ
TESORERO MUNICIPAL
ELABORÓ


C.P. JOSÉ MEJÍA LIRA
CONTRALOR MUNICIPAL
REVISÓ

H. AYUNTAMIENTO DE SAN LUIS POTOSÍ
 Resumen de amortizaciones al capital y pago de intereses derivados del servicio de deuda pública
 Del 1 de enero al 31 de Diciembre de 2019

Institución acreedora: BANSI SA DE CV, INSTITUCION DE BANCA MULTIPLE
 Institución acreedora: BANORTE SA DE CV.

Número de crédito: _____
 Número de crédito: M003/19 Y M002/19

Monto del crédito: 273 MDP Y DOC 190 MDP
 Monto del crédito: 261.350 MDP Y DOC 170.350 MDP

Tasa de interés contratada: TIIE mas 1.8 para el cré Fondo o tipo de recurso puesto en garantía: Participaciones Federales
 Tasa de interés contratada: TIIE mas .71 para cada Fondo o tipo de recurso puesto en garantía: Participaciones Federales

Destino de los recursos: PAGO A PROVEEDORES
 Destino de los recursos: Refinanciamiento Mejores condiciones

Fuente de pago: Participaciones Documento mediante el cual se aprueba la contratación de la deuda: _____
 Fuente de pago: Participaciones Documento mediante el cual se aprueba la contratación de la deuda: ACTA NO. 25 DECIMA PRIMERA SESION ORDINARIA DE CABILDO DEL 14 DE JUNIO 2019_

Fecha de contratación: 21 enero 2014, para los creditos de 273 MDP Y 190 MDP Plazo del crédito contratado: 15 AÑOS
 Fecha de contratación: 12 noviembre 2019, para el credito de 261.350MDP Y 23 de sep 2019 para 170.350 MDP Plazo del crédito contratado: 15 AÑOS

Fecha de inscripción en el Registro de Obligaciones y Empréstitos de Entidades Federativas y Municipios: 04 de abril de 2014 para los creditos de 273 MDP Y 190 MDP
 Fecha de inscripción en el Registro de Obligaciones y Empréstitos de Entidades Federativas y Municipios: 24 de diciembre de 2019 para el credito de 261.350MDP Y 31 de oct 2019 para 170.350MDP

Fecha de inscripción en el Registro de Obligaciones y Empréstitos del Estado: 14 de marzo 2014 para credito de 273 MDP Y 7 de febrero de 2014 para credito por 190 MDP
 Fecha de inscripción en el Registro de Obligaciones y Empréstitos del Estado: 21 de noviembre 2019 para credito de 261.350MDP Y 27 de septiembre 2019 para credito por 170.350MDP

Mes	Costo estimado por servicio de deuda pública de acuerdo a las obligaciones contraídas (1)				Gasto devengado en el ejercicio por servicio de deuda pública (2)				Diferencia entre el costo estimado y el gasto devengado por servicio de deuda pública (3)			
	Amortización a capital	Intereses generados	Otros gastos	Total	Amortización a capital	Intereses generados	Otros gastos	Total	Amortización a capital	Intereses generados	Otros gastos	Total
Enero	900,000.00	4,099,513.74	-	4,999,513.74	700,000.00	4,099,513.74	-	4,799,513.74	200,000.00	-	-	200,000.00
Febrero	900,000.00	3,829,786.52	-	4,729,786.52	700,000.00	3,829,786.52	-	4,529,786.52	200,000.00	-	-	200,000.00
Marzo	900,000.00	3,552,027.09	-	4,452,027.09	700,000.00	3,552,027.09	2,551,420.00	6,803,447.09	200,000.00	-	2,551,420.00	2,351,420.00
Abril	900,000.00	4,170,514.25	-	5,070,514.25	900,000.00	4,170,514.25	-	5,070,514.25	-	-	-	-
Mayo	900,000.00	3,533,436.10	-	4,433,436.10	900,000.00	3,533,436.10	-	4,433,436.10	-	-	-	-
Junio	900,000.00	3,905,316.94	-	4,805,316.94	900,000.00	3,905,316.94	2,536,920.00	7,342,236.94	-	-	2,536,920.00	2,536,920.00
Julio	900,000.00	4,010,776.07	-	4,910,776.07	900,000.00	4,010,776.07	-	4,910,776.07	-	-	-	-
Agosto	900,000.00	3,600,969.94	-	4,500,969.94	900,000.00	3,600,969.94	-	4,500,969.94	-	-	-	-
Septiembre	900,000.00	3,773,069.15	-	4,673,069.15	900,000.00	3,773,069.15	2,521,260.00	7,194,329.15	-	-	2,521,260.00	2,521,260.00
Octubre	900,000.00	3,688,712.08	-	4,588,712.08	900,000.00	3,688,712.08	-	4,588,712.08	-	-	-	-
Noviembre	900,000.00	3,521,780.12	-	4,421,780.12	900,000.00	3,521,780.12	-	4,421,780.12	-	-	-	-
Diciembre	900,000.00	3,835,956.50	-	4,735,956.50	900,000.00	3,835,956.50	-	4,735,956.50	-	-	-	-
Total	10,800,000.00	45,521,858.50	-	56,321,858.50	10,200,000.00	45,521,858.50	7,609,600.00	63,331,458.50	600,000.00	-	7,609,600.00	7,009,600.00

LIC. FRANCISCO XAVIER NAVA PALACIOS
 PRESIDENTE MUNICIPAL
 AUTORIZO

LIC. RODRIGO PORTILLA DÍAZ
 TESORERO MUNICIPAL
 ELABORÓ

LIC. ALICIA NAYELI VAZQUEZ MARTÍNEZ
 SÍNDICO MUNICIPAL
 Vo. Bo.

C.P. JOSÉ MEJÍA LIRA
 CONTRALOR MUNICIPAL
 REVISÓ


000058




Información de obligaciones pagadas o garantizadas con fondos federales
 Período del 1 de enero al 31 de diciembre de 2019

H. AYUNTAMIENTO DE SAN LUIS POTOSÍ

Tipo de Obligación	Plazo	Tasa	Fin, Destino y Objeto	Acreedor, Proveedor o Contratista	Importe Total	Fondo	Importe Garantizado	Importe Pagado	Importe y porcentaje del total que se paga y garantiza con el recurso de dichos fondos	% respecto al total	
				NO APLICA							


 LIC. FRANCISCO XAVIER NAVA PALACIOS
 PRESIDENTE MUNICIPAL
 AUTORIZÓ


 LIC. RODRIGO PORTILLA DÍAZ
 TESORERO MUNICIPAL
 ELABORÓ


 LIC. ALICIA NAYELI VÁZQUEZ MARTÍNEZ
 SÍNDICO MUNICIPAL
 Vo. Bo.


 C.P. JOSÉ MEJÍA LIRA
 CONTRALOR MUNICIPAL
 REVISÓ



H. AYUNTAMIENTO DE
SAN LUIS POTOSÍ
2018-2021

2020, "Año de la Cultura para la Erradicación del Trabajo Infantil"



000000

GOBIERNO MUNICIPAL
SAN LUIS POTOSÍ

Anexo ADP-06

TM/DCG/046/2020
26 DE FEBRERO DE 2020


Asunto: Declaración de la no contratación de
Deuda Pública durante el Ejercicio
Fiscal 2019

C.P. ROCÍO ELIZABETH CERVANTES SALGADO
AUDITORA SUPERIOR DEL ESTADO
P R E S E N T E . -

Bajo protesta de decir verdad, manifestamos que el Municipio de San Luis Potosí durante el Ejercicio 2019, no contrató Deuda Pública solo refinanció Deuda existente, sin embargo:

1. Sí tiene Deuda Pública por concepto de obligaciones financieras y/o empréstitos, garantizados con recursos públicos, federales o locales;
2. Sí se tiene registrada ante la Secretaría de Hacienda y Crédito Público, Deuda Pública pendiente de pago;
3. Sí se tiene registrada ante la Secretaría de Finanzas de Gobierno del Estado, Deuda Pública pendiente de pago; y
4. Sí funge como aval del proyecto El Realito, El Mig, y la Planta Tratadora de Agua El Morro, Proyecto de Interapas.

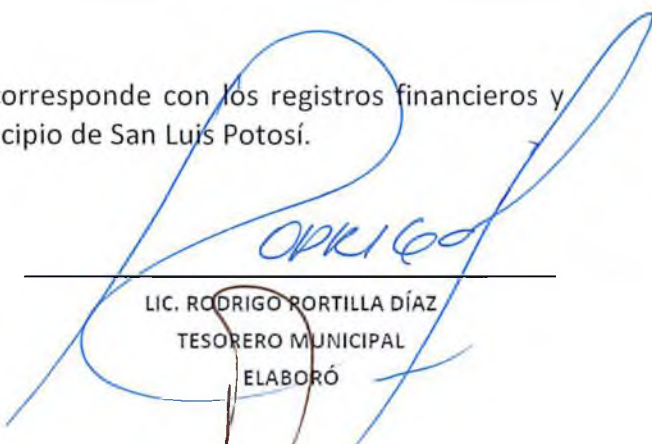
Asimismo, declaramos que esta información corresponde con los registros financieros y contables, al 31 de diciembre de 2019 del Municipio de San Luis Potosí.




LIC. FRANCISCO XAVIER NAVA PALACIOS
PRESIDENTE MUNICIPAL
AUTORIZÓ



LIC. ALICIA NAYELI VAZQUEZ MARTÍNEZ
SÍNDICO MUNICIPAL
Vo. Bo.



LIC. RODRIGO PORTILLA DÍAZ
TESORERO MUNICIPAL
ELABORÓ





C.P. JOSÉ MEJÍA LIRA
CONTRALOR MUNICIPAL
REVISÓ



H. AYUNTAMIENTO DE SAN LUIS POTOSÍ Estado de Situación Financiera Detallado - LDF Al 31 de diciembre de 2018 y al 31 de diciembre de 2019 (PESOS)					
Concepto (c)	2019	31 de diciembre de 2018	Concepto (c)	2019	31 de diciembre de 2018
ACTIVO			PASIVO		
Activo Circulante			Activo Circulante		
a. Efectivo y Equivalentes (a1+a2+a3+a4+a5+a6+a7)	438,435,633.00	233,665,320.25	a. Cuentas por Pagar a Corto Plazo (a1+a2+a3+a4+a5+a6+a7+a8+a9)	423,167,537.00	697,226,943.00
a1) Efectivo	118,756.00	21,358.00	a1) Servicios Personales por Pagar a Corto Plazo	-	-
a2) Bancos/Tesorería	88,152,966.00	108,894,305.25	a2) Proveedores por Pagar a Corto Plazo	204,378,967.00	340,530,745.00
a3) Bancos/Depositos y Otros	-	-	a3) Contratación por Obras Públicas por Pagar a Corto Plazo	165,531,633.00	114,393,535.00
a4) Inversiones Temporales (Hasta 3 meses)	181,927,949.00	42,256,803.00	a4) Participaciones y Aportaciones por Pagar a Corto Plazo	-	-
a5) Fondos con Afectación Específica	168,027,988.00	82,323,086.00	a5) Transferencias Otorgadas por Pagar a Corto Plazo	-	-
a6) Depósitos de Fondos de Terceros en Garantía y/o Administración	-	-	a6) Intereses, Comisiones y Otros Gastos de la Deuda Pública por Pagar a Corto Plazo	-	-
a7) Otros Efectivos y Equivalentes	307,974.00	169,708.00	a7) Retenciones y Contribuciones por Pagar a Corto Plazo	48,570,259.00	212,307,852.00
b. Derechos a Recibir Efectivo o Equivalentes (b1+b2+b3+b4+b5+b6+b7)	241,368,154.00	236,837,056.00	a8) Devoluciones de la Ley de Ingresos por Pagar a Corto Plazo	-	-
b1) Inversiones Financieras de Corto Plazo	-	-	a9) Otras Cuentas por Pagar a Corto Plazo	3,706,678.00	29,996,811.00
b2) Cuentas por Cobrar a Corto Plazo	-	-	b. Documentos por Pagar a Corto Plazo (b1+b2+b3)	-	-
b3) Deudores Diversos por Cobrar a Corto Plazo	24,573,616.00	19,859,881.00	b1) Documentos Comerciales por Pagar a Corto Plazo	-	-
b4) Ingresos por Recuperar a Corto Plazo	216,098,272.00	216,280,009.00	b2) Documentos con Contratas por Obras Públicas por Pagar a Corto Plazo	-	-
b5) Deudores por Anticipos de la Tesorería a Corto Plazo	696,260.00	696,260.00	b3) Otros Documentos por Pagar a Corto Plazo	-	-
b6) Préstamos Otorgados a Corto Plazo	-	-	c. Porción a Corto Plazo de la Deuda Pública a Largo Plazo (c1+c2)	12,150,000.00	10,200,000.00
b7) Otros Derechos a Recibir Efectivo o Equivalentes a Corto Plazo	-	-	c1) Porción a Corto Plazo de la Deuda Pública	12,150,000.00	10,200,000.00
c. Derechos a Recibir Bienes o Servicios (c1+c2+c3+c4+c5)	6,101,971.00	6,169,547.00	c2) Porción a Corto Plazo de Arrendamiento Financiero	-	-
c1) Anticipo a Proveedores por Adquisición de Bienes y Prestación de Servicios a Corto Plazo	6,101,971.00	6,169,547.00	d. Títulos y Valores a Corto Plazo	-	-
c2) Anticipo a Proveedores por Adquisición de Bienes Inmuebles y Muebles a Corto Plazo	-	-	e. Pasivos Diferidos a Corto Plazo (e1+e2+e3)	-	-
c3) Anticipo a Proveedores por Adquisición de Bienes Intangibles a Corto Plazo	-	-	e1) Ingresos Cobrados por Adelantado a Corto Plazo	-	-
c4) Anticipo a Contratistas por Obras Públicas a Corto Plazo	-	-	e2) Intereses Cobrados por Adelantado a Corto Plazo	-	-
c5) Otros Derechos a Recibir Bienes o Servicios a Corto Plazo	-	-	e3) Otros Pasivos Diferidos a Corto Plazo	-	-
d. Inventarios (d1+d2+d3+d4+d5)	-	-	f. Fondos y Bienes de Terceros en Garantía y/o Administración a Corto Plazo (f1+f2+f3+f4+f5+f6)	68,338.00	69,338.00
d1) Inventario de Mercancías para Venta	-	-	f1) Fondos en Garantía a Corto Plazo	68,338.00	68,338.00
d2) Inventario de Mercancías Terminadas	-	-	f2) Fondos en Administración a Corto Plazo	-	1,000.00
d3) Inventario de Mercancías en Proceso de Elaboración	-	-	f3) Fondos Contingentes a Corto Plazo	-	-
d4) Inventario de Materias Primas, Materiales y Suministros para Producción	-	-	f4) Fondos de Fideicomisos, Mandatos y Contratos Análogos a Corto Plazo	-	-
d5) Bienes en Tránsito	-	-	f5) Otros Fondos de Terceros en Garantía y/o Administración a Corto Plazo	-	-
e. Aduanas	2,878,423.00	578,155.00	f6) Valores y Bienes en Garantía a Corto Plazo	-	-
f. Estimación por Pérdida o Deterioro de Activos Circulantes (f1+f2)	-	-	g. Provisiones a Corto Plazo (g1+g2+g3)	-	-
f1) Estimaciones para Cuentas Incobrables por Derechos a Recibir Efectivo o Equivalentes	-	-	g1) Provisión para Demandas y Juicios a Corto Plazo	-	-
f2) Estimación por Deterioro de Inventarios	-	-	g2) Provisión para Contingencias a Corto Plazo	-	-
g. Otros Activos Circulantes (g1+g2+g3+g4)	634,484.00	516,109.00	g3) Otras Provisiones a Corto Plazo	-	-
g1) Valores en Garantía	634,484.00	516,109.00	h. Otros Pasivos a Corto Plazo (h1+h2+h3)	1,147,086.00	1,147,086.00
g2) Bienes en Garantía (excluy depositos de fondos)	-	-	h1) Ingresos por Clasificar	-	-
g3) Bienes Derivados de Embargos, Decomisos, Aseguramientos y Dación en Pago	-	-	h2) Recaudación por Participar	-	-
g4) Adquisición con Fondos de Terceros	-	-	h3) Otros Pasivos Circulantes	1,147,086.00	1,147,086.00
IA. Total de Activos Circulantes (IA = a + b + c + d + e + f + g)	689,418,675.00	477,766,187.25	IA. Total de Pasivos Circulantes (IA = a + b + c + d + e + f + g + h)	436,552,961.00	708,645,367.00
Activo No Circulante			Activo No Circulante		
a. Inversiones Financieras a Largo Plazo	-	-	a. Cuentas por Pagar a Largo Plazo	-	-
b. Derechos a Recibir Efectivo o Equivalentes a Largo Plazo	-	-	b. Documentos por Pagar a Largo Plazo	-	-
c. Bienes Inmuebles, Infraestructura y Construcciones en Proceso	4,458,950,765.00	4,054,814,207.00	c. Deuda Pública a Largo Plazo	419,550,000.00	431,100,000.00
d. Bienes Muebles	914,723,012.00	855,620,608.00	d. Pasivos Diferidos a Largo Plazo	-	-
e. Activos Intangibles	15,705,778.00	11,477,210.00	e. Fondos y Bienes de Terceros en Garantía y/o Administración a Largo Plazo	-	-
f. Depreciación, Deterioro y Amortización Acumulada de Bienes	-805,812,295.00	-619,822,857.00	f. Provisiones a Largo Plazo	6,948,963.00	6,948,963.00
g. Activos Diferidos	-	-	IIIB. Total de Pasivos No Circulantes (IIIB = a + b + c + d + e + f)	426,498,963.00	438,048,963.00
h. Estimación por Pérdida o Deterioro de Activos no Circulantes	-	-	II. Total del Pasivo (II = IA + IIIB)	863,051,924.00	1,146,694,330.00
i. Otros Activos no Circulantes	-	-	HACIENDA PÚBLICA/PATRIMONIO		
II. Total de Activos No Circulantes (II = a + b + c + d + e + f + g + h + i)	4,583,587,260.00	4,302,089,168.00	IIA. Hacienda Pública/Patrimonio Contribuido (IIA = a + b + c)	2,875,572,047.00	2,875,572,047.00
I. Total del Activo (I = IA + II)	5,272,985,935.00	4,779,855,355.25	a. Aportaciones	2,355,632,047.00	2,355,632,047.00
			b. Donaciones de Capital	519,940,000.00	519,940,000.00
			c. Actualización de la Hacienda Pública/Patrimonio	-	-
			IIIB. Hacienda Pública/Patrimonio Generado (IIIB = a + b + c + d + e)	1,534,361,964.00	757,588,970.00
			a. Resultados del Ejercicio (Ahorro Desahorro)	-	-
			b. Resultados de Ejercicios Anteriores	1,403,331,663.00	626,558,678.00
			c. Reservas	131,030,301.00	131,030,301.00
			d. Reservas	-	-
			e. Rectificaciones de Resultados de Ejercicios Anteriores	-	-
			IIIC. Exceso o Insuficiencia en la Actualización de la Hacienda Pública/Patrimonio (IIIC = a + b)		
			a. Resultado por Posición Monetaria	-	-
			b. Resultado por Tenencia de Activos no Monetarios	-	-
			III. Total Hacienda Pública/Patrimonio (III = IIA + IIIB + IIIC)	4,409,934,011.00	3,633,161,026.00
			IV. Total del Pasivo y Hacienda Pública/Patrimonio (IV = II + III)	5,272,985,935.00	4,779,855,355.00

Bajo protesta de decir verdad declaramos que los Estados Financieros y sus notas son razonablemente correctos y son responsabilidad del emisor.


LIC. FRANCISCO XAVIER NAVA PALACIOS
 PRESIDENTE MUNICIPAL
 AUTORIZÓ


LIC. ALICIA NAYELI VALQUEZ MARTÍNEZ
 SÍNDICA MUNICIPAL
 Vo. Bo.


LIC. RODRIGO PORTILLA DÍAZ
 TESORERO MUNICIPAL
 ELABORÓ


C.P. JOSÉ MEJÍA LIRA
 CONTRALOR MUNICIPAL
 REVISÓ



H. AYUNTAMIENTO DE SAN LUIS POTOSÍ
2018-2021

H. AYUNTAMIENTO DE SAN LUIS POTOSÍ Informe Analítico de la Deuda y Otros Pasivos- LDF Del 1 de enero al 31 de diciembre de 2019							ADF-02
Denominación de la Deuda Pública y Otros Pasivos (c)	Saldo al 31 de diciembre de 2018 (d)	Disposiciones del período (e)	Amortizaciones del período (f)	Revaluaciones Reclasificaciones y Otros Ajustes (g)	Saldo Final del Período (h) h=d+e-f+g	Pago de intereses del período (i)	Pago de Comisiones y demás costos asociados durante el período (j)
DEUDA PÚBLICA							
Corto Plazo							
Deuda Interna (Porción a corto plazo de la deuda pública)							
Instituciones de Crédito (273 MDP)	3,450,000.00	0	3,450,000.00	0	0	26,594,274.38	4,583,740.00
Instituciones de Crédito (190 MDP)	6,750,000.00	0	6,750,000.00	0	0	18,770,909.44	3,025,860.00
Instituciones de Crédito (261 350 MDP)	0	0	0	4,050,000.00	4,050,000.00	78,337.34	0
Instituciones de Crédito (170 350 MDP)	0	0	0	8,100,000.00	8,100,000.00	78,337.34	0
Titulos y Valores Arrendamientos Financieros							
Deuda Externa							
Organismos Financieros Internacionales	0	0	0	0	0	0	0
Deuda Bilateral	0	0	0	0	0	0	0
Titulos y Valores	0	0	0	0	0	0	0
Arrendamientos Financieros	0	0	0	0	0	0	0
Subtotal Corto Plazo	10,200,000.00	0	10,200,000.00	12,150,000.00	12,150,000.00	45,521,858.50	7,609,600.00
Largo Plazo							
Deuda Interna							
Instituciones de Crédito (273 MDP)	261,350,000.00	0	261,350,000.00	0	0	0	0
Instituciones de Crédito (190 MDP)	169,750,000.00	0	169,750,000.00	0	0	0	0
Instituciones de Crédito (261 350 MDP)	0	261,350,000.00	0	4,050,000.00	257,300,000.00	0	0
Instituciones de Crédito (170 350 MDP)	0	170,350,000.00	0	8,100,000.00	162,250,000.00	0	0
Titulos y Valores Arrendamientos Financieros							
Deuda Externa							
Organismos Financieros Internacionales	0	0	0	0	0	0	0
Deuda Bilateral	0	0	0	0	0	0	0
Titulos y Valores	0	0	0	0	0	0	0
Arrendamientos Financieros	0	0	0	0	0	0	0
Subtotal Largo Plazo	431,100,000.00	431,700,000.00	431,100,000.00	12,150,000.00	419,550,000.00	0	0
Otros Pasivos	0						
Total Deuda y Otros Pasivos	441,300,000.00	431,700,000.00	441,300,000.00	-	431,700,000.00	45,521,858.50	7,609,600.00

¹ Se refiere a cualquier financiamiento sin fuente o garantía de pago definida, que sea asumida de manera solidaria o subsidiaria por las Entidades Federativas con sus Municipios, organismos descentralizados y empresas de participación estatal mayoritaria y fideicomisos, locales o municipales, y por los Municipios con sus respectivos organismos descentralizados y empresas de participación municipal mayoritaria.

² Se refiere al valor del Bono Cupón Cero que respalda el pago de los créditos asociados al mismo (Activo).

Obligaciones a Corto Plazo (k)	Monto Contratado (l)	Plazo Pactado (m)	Tasa de Interés	Comisiones y Costos	Tasa Efectiva (p)
6. Obligaciones a Corto Plazo (Inf)	0	3	3	3	3
A. Crédito 1	0	0	0	0	0
B. Crédito 2	0	0	0	0	0
C. Crédito XX	0	0	0	0	0

LIC. FRANCISCO XAVIER NAVA PALACIOS
PRESIDENTE MUNICIPAL
AUTORIZÓ

LIC. RODRIGO PORTILLA DÍAZ
TESORERO MUNICIPAL
ELABORÓ

LIC. ALICIA NAYELI VAZQUEZ MARTÍNEZ
SÍNDICO MUNICIPAL
Vo. Bo.

C.P. JOSE MEJÍA LIRA
CONTRALOR MUNICIPAL
REVISÓ

000000



H. AYUNTAMIENTO DE SAN LUIS POTOSÍ
Informe Analítico de Obligaciones Diferentes de Financiamientos – LDF
Del 1 de enero al 31 de diciembre de 2019
(PESOS)

Denominación de las Obligaciones Diferentes de Financiamiento (c)	Fecha del Contrato (d)	Fecha de inicio de operación del proyecto (e)	Fecha de vencimiento (f)	Monto de la inversión pactado (g)	Plazo pactado (h)	Monto promedio mensual del pago de la contraprestación (i)	Monto promedio mensual del pago de la contraprestación correspondiente al pago de inversión (j)	Monto pagado de la inversión al XX de XXXX de 20XX (k)	Monto pagado de la inversión actualizado al XX de XXXX de 20XX (l)	Saldo pendiente por pagar de la inversión al XX de XXXX de 20XX (m = g - l)
A. Asociaciones Público Privadas (APP's) (A=a+b+c+d) a) APP 1 b) APP 2 c) APP 3 d) APP XX B. Otros Instrumentos (B=a+b+c+d) a) Otro Instrumento 1 b) Otro Instrumento 2 c) Otro Instrumento 3 d) Otro Instrumento XX C. Total de Obligaciones Diferentes de Financiamiento (C=A+B)				NO APLICA						

LIC. FRANCISCO XAVIER NAVA PALACIOS
PRESIDENTE MUNICIPAL

AUTORIZÓ

LIC. RODRIGO PORTILLA DÍAZ
TESORERO MUNICIPAL

ELABORÓ

LIC. ALICIA NAYELI VAZQUEZ MARTÍNEZ
SÍNDICO MUNICIPAL

Ver. Bo.

C.P. JOSÉ MEJÍA LIRA
CONTRALOR MUNICIPAL

REVISÓ

000000



000004

H. AYUNTAMIENTO DE SAN LUIS POTOSÍ
Balance Presupuestario - LDF
Del 1 de Enero al 31 de Diciembre de 2019
(PESOS)

ADF-04

Concepto (c)	Estimado/ Aprobado (d)	Devengado	Recaudado/ Pagado
A. Ingresos Totales (A = A1+A2+A3)	3,030,564,374	3,472,301,521	3,472,301,521
A1. Ingresos de Libre Disposición	2,146,223,167	2,769,396,323	2,769,396,323
A2. Transferencias Federales Etiquetadas	884,341,207	702,905,198	702,905,198
A3. Financiamiento Neto	0	0	0
B. Egresos Presupuestarios (B = B1+B2)	3,019,764,374	2,998,782,899	2,852,549,032
B1. Gasto No Etiquetado (sin incluir Amortización de la Deuda Pública)	2,400,423,167	2,295,793,824	2,257,699,930
B2. Gasto Etiquetado (sin incluir Amortización de la Deuda Pública)	619,341,207	702,989,075	594,849,102
C. Remanentes del Ejercicio Anterior (C = C1 + C2)	0	0	0
C1. Remanentes de Ingresos de Libre Disposición aplicados en el periodo	0	0	0
C2. Remanentes de Transferencias Federales Etiquetadas aplicados en el periodo (2016)	0	0	0
I. Balance Presupuestario (I = A - B + C)	10,800,000	473,518,622	619,752,489
II. Balance Presupuestario sin Financiamiento Neto (II = I - A3)	10,800,000	473,518,622	619,752,489
III. Balance Presupuestario sin Financiamiento Neto y sin Remanentes del Ejercicio Anterior (III = II - C)	10,800,000	473,518,622	619,752,489

Concepto	Aprobado	Devengado	Pagado
E. Intereses, Comisiones y Gastos de la Deuda (E = E1+E2)	44,547,600	53,131,459	53,131,459
E1. Intereses, Comisiones y Gastos de la Deuda con Gasto No Etiquetado	44,547,600	53,131,459	53,131,459
E2. Intereses, Comisiones y Gastos de la Deuda con Gasto Etiquetado	0	0	0
IV. Balance Primario (IV = III + E)	55,347,600	526,650,081	672,883,948

Concepto	Estimado/ Aprobado	Devengado	Recaudado/ Pagado
F. Financiamiento (F = F1 + F2)	0	0	0
F1. Financiamiento con Fuente de Pago de Ingresos de Libre Disposición	0	0	0
F2. Financiamiento con Fuente de Pago de Transferencias Federales Etiquetadas	0	0	0
G. Amortización de la Deuda (G = G1 + G2)	10,800,000	10,200,000	10,200,000
G1. Amortización de la Deuda Pública con Gasto No Etiquetado	10,800,000	10,200,000	10,200,000
G2. Amortización de la Deuda Pública con Gasto Etiquetado	0	0	0
A3. Financiamiento Neto (A3 = F - G)	-10,800,000	-10,200,000	-10,200,000

Concepto	Estimado/ Aprobado	Devengado	Recaudado/ Pagado
A1. Ingresos de Libre Disposición	2,146,223,167	2,769,396,323	2,769,396,323
A3.1. Financiamiento Neto con Fuente de Pago de Ingresos de Libre Disposición (A3.1 = F1 - G1)	-10,800,000	-10,200,000	-10,200,000
F1. Financiamiento con Fuente de Pago de Ingresos de Libre Disposición	0	0	0
G1. Amortización de la Deuda Pública con Gasto No Etiquetado	10,800,000	10,200,000	10,200,000
B1. Gasto No Etiquetado (sin incluir Amortización de la Deuda Pública)	2,400,423,167	2,295,793,824	2,257,699,930
C1. Remanentes de Ingresos de Libre Disposición aplicados en el periodo	0	0	0
V. Balance Presupuestario de Recursos Disponibles (V = A1 + A3.1 - B1 + C1)	-265,000,000	463,402,499	501,496,393
VI. Balance Presupuestario de Recursos Disponibles sin Financiamiento Neto (VI = V - A3.1)	-254,200,000	473,602,499	511,696,393

Concepto	Estimado/ Aprobado	Devengado	Recaudado/ Pagado
A2. Transferencias Federales Etiquetadas	884,341,207	702,905,198	702,905,198
A3.2. Financiamiento Neto con Fuente de Pago de Transferencias Federales Etiquetadas (A3.2 = F2 - G2)	0	0	0
F2. Financiamiento con Fuente de Pago de Transferencias Federales Etiquetadas	0	0	0
G2. Amortización de la Deuda Pública con Gasto Etiquetado	0	0	0
B2. Gasto Etiquetado (sin incluir Amortización de la Deuda Pública)	619,341,207	702,989,075	594,849,102
C2. Remanentes de Transferencias Federales Etiquetadas aplicados en el periodo	0	0	0
VII. Balance Presupuestario de Recursos Etiquetados (VII = A2 + A3.2 - B2 + C2)	265,000,000	-83,877	108,056,096
VIII. Balance Presupuestario de Recursos Etiquetados sin Financiamiento Neto (VIII = VII - A3.2)	265,000,000	-83,877	108,056,096

LIC. FRANCISCO XAVIER NAVA PALACIOS
PRESIDENTE MUNICIPAL
AUTORIZO

LIC. RODRIGO PORTILLA DÍAZ
TESORERO MUNICIPAL
ELABORO

LIC. ALICIA NAVELI VÁZQUEZ MARTÍNEZ
SÍNDICO MUNICIPAL
Vo. Bo.

C.P. JOSÉ MEJÍA LIRA
CONTRALOR MUNICIPAL
REVISÓ



000015

H. AYUNTAMIENTO DE SAN LUIS POTOSÍ
 Estado Analítico de Ingresos Detallado - LDF
 Del 1 de enero al 31 de Diciembre de 2019
 (PESOS)

ADF-05

Concepto			Ingreso			Diferencia (e)
	Estimado (d)	(Reducciones)	Modificado	Devengado	Recaudado	
Ingresos de Libre Disposición						
A Impuestos	800,975,000	98,803,842	702,171,158	702,171,158	702,171,158	98,803,842
B Cuotas y Aportaciones de Seguridad Social	-	-	-	-	-	-
C Contribuciones de Mejoras	10,000,000	7,565,241	2,434,759	2,434,759	2,434,759	7,565,241
D Derechos	209,750,000	95,205,950	304,955,950	304,955,949	304,955,949	95,205,949
E Productos	19,260,000	17,623,265	36,883,265	36,883,265	36,883,265	17,623,265
F Aprovechamientos	59,830,000	35,476,579	95,306,579	95,306,579	95,306,579	35,476,579
G Ingresos por Ventas de Bienes y Servicios	-	-	-	-	-	-
H Participaciones	1,037,042,887	549,118,146	1,586,161,033	1,586,161,034	1,586,161,034	549,118,147
[H=h1+h2+h3+h4+h5+h6+h7+h8+h9+h10+h11]						
h1) Fondo General de Participaciones	664,500,000	103,857,261	768,757,261	768,757,261	768,757,261	103,857,261
h2) Fondo de Fomento Municipal	228,500,000	20,765,731	249,665,731	249,665,731	249,665,731	20,765,731
h3) Fondo de Fiscalización y Recaudación	46,660,720	2,193,464	48,854,184	48,854,185	48,854,185	2,193,465
h4) Fondo de Compensación	-	-	-	-	-	-
h5) Fondo de Extracción de Hidrocarburos	-	22,348	22,348	22,348	22,348	22,348
h6) Impuesto Especial Sobre Producción y Servicios	69,262,879	30,832,726	100,095,605	100,095,605	100,095,605	30,832,726
h7) 0.136% de la Recaudación Federal Participable	-	-	-	-	-	-
h8) 3.17% Sobre Extracción de Petróleo	-	-	-	-	-	-
h9) Gasolinas y Diesel	27,319,288	7,043,400	20,275,888	20,275,888	20,275,888	7,043,400
h10) Fondo del Impuesto Sobre la Renta	-	398,490,016	398,490,016	398,490,016	398,490,016	398,490,016
h11) Fondo de Estabilización de los Ingresos de las Entidades Federativas	-	-	-	-	-	-
I Incentivos Derivados de la Colaboración Fiscal [(I=1)+(2)+(3)+(4)+(5)]	9,365,280	7,168,083	16,533,363	16,533,363	16,533,363	7,168,083
i1) Tenencia o Uso de Vehículos	239,800	130,109	109,691	109,691	109,691	130,109
i2) Fondo de Compensación ISAN	-	-	-	-	-	-
i3) Impuesto Sobre Automóviles Nuevos	9,125,480	7,258,191	16,423,671	16,423,671	16,423,671	7,258,191
i4) Fondo de Compensación de Repecos-Intermedios	-	-	-	-	-	-
i5) Otros Incentivos Económicos	-	-	-	-	-	-
J Transferencias	-	-	-	-	-	-
K Convenios	-	-	-	-	-	-
k1) Otros Convenios y Subsidios	-	-	-	-	-	-
L Otros Ingresos de Libre Disposición (L=I+I2)	-	24,950,216	24,950,216	24,950,216	24,950,216	24,950,216
l1) Participaciones en Ingresos Locales	-	24,949,816	24,949,816	24,949,816	24,949,816	24,949,816
l2) Otros Ingresos de Libre Disposición	-	400	400	400	400	400
I. Total de Ingresos de Libre Disposición (I=A+B+C+D+E+F+G+H+I+J+K+L)	2,146,223,167	623,173,157	2,769,396,324	2,769,396,323	2,769,396,323	623,173,156
Ingresos Excedentes de Ingresos de Libre Disposición						
Transferencias Federales Etiquetadas						
A Aportaciones (A=a1+a2+a3+a4+a5+a6+a7+a8)	619,341,207	47,236,739	666,577,946	666,577,946	666,577,946	47,236,739
a1) Fondo de Aportaciones para la Norma Educativa y Gasto Operativo	-	-	-	-	-	-
a2) Fondo de Aportaciones para los Servicios de Salud	-	-	-	-	-	-
a3) Fondo de Aportaciones para la Infraestructura Social	89,731,467	6,587,757	96,319,224	96,319,224	96,319,224	6,587,757
a4) Fondo de Aportaciones para el Fortalecimiento de los Municipios y de las Demarcaciones Territoriales del Distrito Federal	529,609,740	40,648,983	570,258,723	570,258,723	570,258,723	40,648,983
a5) Fondo de Aportaciones Múltiples	-	-	-	-	-	-
a6) Fondo de Aportaciones para la Educación Tecnológica y de Adultos	-	-	-	-	-	-
a7) Fondo de Aportaciones para la Seguridad Pública de los Estados y del Distrito Federal	-	-	-	-	-	-
a8) Fondo de Aportaciones para el Fortalecimiento de las Entidades Federativas	-	-	-	-	-	-
B Convenios (B=b1+b2+b3+b4)	185,000,000	185,000,000	-	-	-	185,000,000
b1) Convenios de Protección Social en Salud	-	-	-	-	-	-
b2) Convenios de Descentralización	-	-	-	-	-	-
b3) Convenios de Resignación	-	-	-	-	-	-
b4) Otros Convenios y Subsidios	185,000,000	185,000,000	-	-	-	185,000,000
C Fondos Distintos de Aportaciones (C=c1+c2)	-	-	-	-	-	-
c1) Fondo para Entidades Federativas y Municipios Productores de Hidrocarburos	-	-	-	-	-	-
c2) Fondo Minero	-	-	-	-	-	-
D Transferencias, Subsidios y Subvenciones, y Pensiones y Jubilaciones	80,000,000	44,866,031	35,133,969	35,133,969	35,133,969	44,866,031
E Otras Transferencias Federales Etiquetadas	-	-	-	-	-	-
F Productos	-	1,193,283	1,193,283	1,193,283	1,193,283	1,193,283
II. Total de Transferencias Federales Etiquetadas (II = A + B + C + D + E)	884,341,207	181,436,009	702,905,198	702,905,198	702,905,198	181,436,009
III. Ingresos Derivados de Financiamientos (III = A)						
A Ingresos Derivados de Financiamientos	-	-	-	-	-	-
B Productos	-	-	-	-	-	-
IV. Total de Ingresos (IV = I + II + III)	3,030,564,374	441,737,147	3,472,301,521	3,472,301,521	3,472,301,521	441,737,147
Datos Informativos						
1. Ingresos Derivados de Financiamientos con Fondo de Pago de Ingresos de Libre Disposición	-	-	-	-	-	-
2. Ingresos Derivados de Financiamientos con Fondo de Pago de Transferencias Federales Etiquetadas	-	-	-	-	-	-
3. Ingresos Derivados de Financiamientos (3 = 1 + 2)	-	-	-	-	-	-

LIC. FRANCISCO XAVIER NAVARRO PALACIOS
 PRESIDENTE MUNICIPAL
 AUTORIZO

LIC. RODRIGO PORTILLA DÍAZ
 TESORERO MUNICIPAL
 ELABORÓ

LIC. ALICIA NAYELI VÁZQUEZ MARTÍNEZ
 SÍNDICO MUNICIPAL
 Vó. Bo.

C.P. JOSÉ MEJÍA LIRA
 CONTRALOR MUNICIPAL
 REVISÓ



03030

H. AYUNTAMIENTO DE SAN LUIS POTOSÍ
Estado Analítico del Ejercicio del Presupuesto de Egresos Detallado - LDF
Clasificación por Objeto del Gasto (Capítulo y Concepto)
Del 1 de Enero al 31 de Diciembre de 2019
(PESOS)


ADF-06


Concepto (c)	Egresos					Subejercicio (e)
	Aprobado (d)	Ampliaciones/ (Reducciones)	Modificado	Devengado	Pagado	
I. Gasto No Etiquetado (I=A+B+C+D+E+F+G+H+I)	2,411,223,167	368,089,279	2,769,312,446	2,306,993,824	2,267,899,930	463,318,622
A. Servicios Personales (A=a1+a2+a3+a4+a5+a6+a7+a8)	1,189,171,161	132,223,273	1,321,394,434	1,181,394,434	1,181,234,415	140,000,000
a1) Remuneraciones al Personal de Carácter Permanente	702,644,750	85,628,183	788,272,933	648,272,933	648,272,933	140,000,000
a2) Remuneraciones al Personal de Carácter Transitorio	17,547,991	12,799,268	30,347,259	30,347,259	30,347,259	-
a3) Remuneraciones Adicionales y Especiales	184,245,078	20,137,552	204,382,630	204,382,630	204,382,630	-
a4) Seguridad Social	40,450,770	9,067,547	31,383,223	31,383,223	31,383,205	-
a5) Otras Prestaciones Sociales y Económicas	142,112,928	21,554,483	120,558,445	120,558,445	120,398,445	-
a6) Previsiones	-	-	-	-	-	-
a7) Pago de Estímulos a Servidores Públicos	8,468,780	160,157	8,308,623	8,308,623	8,308,623	-
a8) Impuesto sobre nominas y otros que se deriven de una relaci	93,700,863	44,440,458	138,141,320	138,141,320	138,141,320	-
B. Materiales y Suministros (B=b1+b2+b3+b4+b5+b6+b7+b8+b9)	188,045,775	39,679,125	227,724,900	144,406,279	133,229,564	83,318,622
b1) Materiales de Administración, Emisión de Documentos y Artíc	19,986,880	12,271,718	7,715,163	7,715,163	7,626,332	-
b2) Alimentos y Utensilios	4,628,188	826,435	3,801,753	3,801,753	3,754,076	-
b3) Materias Primas y Materiales de Producción y Comercializac	-	-	-	-	-	-
b4) Materiales y Artículos de Construcción y de Reparación	46,125,545	70,221,686	116,347,231	33,028,609	24,664,904	83,318,622
b5) Productos Químicos, Farmacéuticos y de Laboratorio	42,764,582	17,705,342	25,059,240	25,059,240	22,897,219	-
b6) Combustibles, Lubricantes y Aditivos	60,431,840	519,718	59,912,122	59,912,122	59,881,229	-
b7) Vestuario, Blancos, Prendas de Protección y Artículos Depor	6,319,108	715,984	7,035,092	7,035,092	6,897,316	-
b8) Materiales y Suministros Para Seguridad	100,000	62,966	37,034	37,034	37,034	-
b9) Herramientas, Refacciones y Accesorios Menores	7,689,633	127,633	7,817,266	7,817,266	7,471,453	-
C. Servicios Generales (C=c1+c2+c3+c4+c5+c6+c7+c8+c9)	702,184,411	104,360,700	697,823,712	597,823,712	596,206,292	-
c1) Servicios Básicos	301,675,256	46,504,804	255,170,452	255,170,452	255,024,437	-
c2) Servicios de Arrendamiento	11,751,979	60,975,893	72,727,871	72,727,871	72,667,864	-
c3) Servicios Profesionales, Científicos, Técnicos y Otros Servi	40,639,278	2,466,151	38,173,127	38,173,127	38,056,752	-
c4) Servicios Financieros, Bancarios y Comerciales	20,993,120	7,439,936	13,553,184	13,553,184	13,553,177	-
c5) Servicios de Instalación, Reparación, Mantenimiento y Conse	231,050,738	211,126,467	19,924,271	19,924,271	19,376,444	-
c6) Servicios de Comunicación Social y Publicidad	35,378,454	46,006,292	81,384,746	81,384,746	80,179,429	-
c7) Servicios de Traslado y Viáticos	3,469,175	1,198,561	2,270,614	2,270,614	2,230,858	-
c8) Servicios Oficiales	29,751,554	6,434,969	36,186,523	36,186,523	36,015,017	-
c9) Otros Servicios Generales	27,474,858	50,958,065	78,432,923	78,432,923	78,102,313	-
D. Transferencias, Asignaciones, Subsidios y Otras Ayudas (D=d1+d2+d3+d4+d	23,989,118	316,765,379	340,764,497	190,764,497	186,641,873	150,000,000
d1) Transferencias Internas y Asignaciones al Sector Público	-	14,806,520	14,806,520	14,806,520	14,806,520	-
d2) Transferencias al Resto del Sector Público	-	31,295	31,295	31,295	31,295	-
d3) Subsidios y Subvenciones	-	6,596,634	6,596,634	6,596,634	4,938,435	-
d4) Ayudas Sociales	23,989,118	295,330,931	319,320,048	169,320,048	165,865,623	150,000,000
d5) Pensiones y Jubilaciones	-	-	-	-	-	-
d6) Transferencias a Fideicomisos, Mandatos y Otros Análogos	-	-	-	-	-	-
d7) Transferencias a la Seguridad Social	-	-	-	-	-	-
d8) Donativos	-	-	-	-	-	-
d9) Transferencias al Exterior	-	-	-	-	-	-
E. Bienes Muebles, Inmuebles e Intangibles (E=e1+e2+e3+e4+e5+e6+e7+e8+e9)	25,989,875	101,389,063	127,378,938	37,378,938	36,812,248	90,000,000
e1) Mobiliario y Equipo de Administración	8,145,498	72,408,398	80,553,896	20,553,896	20,105,674	60,000,000
e2) Mobiliario y Equipo Educativo y Recreativo	713,857	300,431	1,014,288	1,014,288	1,008,477	-
e3) Equipo e Instrumental Médico y de Laboratorio	2,076,200	1,583,577	492,623	492,623	477,854	-
e4) Vehículos y Equipo de Transporte	157,000	35,198,742	35,355,742	5,355,742	5,355,742	30,000,000
e5) Equipo de Defensa y Seguridad	-	-	-	-	-	-
e6) Maquinaria, Otros Equipos y Herramientas	12,506,703	6,662,914	5,843,790	5,843,790	5,745,901	-
e7) Activos Biológicos	-	-	-	-	-	-
e8) Bienes Inmuebles	-	-	-	-	-	-
e9) Activos Intangibles	2,390,617	1,727,983	4,118,600	4,118,600	4,118,600	-
F. Inversión Pública (F=f1+f2+f3)	12,666,000	22,860,000	36,515,000	36,515,000	17,054,573	-
f1) Obra Pública en Bienes de Dominio Público	11,735,000	9,881,764	21,616,764	21,616,764	8,704,243	-
f2) Obra Pública en Bienes Propios	930,000	12,968,237	13,898,237	13,898,237	8,350,330	-
f3) Proyectos Productivos y Acciones de Fomento	-	-	-	-	-	-
G. Inversiones Financieras y Otras Provisiones (G=g1+g2+g3+g4+g5+g6+g7)	-	-	-	-	-	-
g1) Inversiones Para el Fomento de Actividades Productivas	-	-	-	-	-	-
g2) Acciones y Participaciones de Capital	-	-	-	-	-	-
g3) Compra de Títulos y Valores	-	-	-	-	-	-
g4) Concesión de Préstamos	-	-	-	-	-	-
g5) Inversiones en Fideicomisos, Mandatos y Otros Análogos	-	-	-	-	-	-
Fidelcomiso de Desastres Naturales (Informativo)	-	-	-	-	-	-
g6) Otras Inversiones Financieras	-	-	-	-	-	-
g7) Provisiones para Contingencias y Otras Erogaciones Especi	-	-	-	-	-	-
H. Participaciones y Aportaciones (H=h1+h2+h3)	175,000,000	160,517,376	14,482,624	14,482,624	14,482,624	-
h1) Participaciones	-	-	-	-	-	-
h2) Aportaciones	-	-	-	-	-	-
h3) Convenios	175,000,000	160,517,376	14,482,624	14,482,624	14,482,624	-

I. Deuda Pública (I=i1+i2+i3+i4+i5+i6+i7)	94,177,827	10,060,514	104,238,341	104,238,341	104,238,341	-
i1) Amortización de la Deuda Pública	10,800,000	600,000	10,200,000	10,200,000	10,200,000	-
i2) Intereses de la Deuda Pública	44,547,600	974,259	45,521,859	45,521,859	45,521,859	-
i3) Comisiones de la Deuda Pública	-	7,609,600	7,609,600	7,609,600	7,609,600	-
i4) Gastos de la Deuda Pública	-	-	-	-	-	-
i5) Costo por Coberturas	-	-	-	-	-	-
i6) Apoyos Financieros	-	-	-	-	-	-
i7) Adeudos de Ejercicios Fiscales Anteriores (ADEFAS)	38,830,227	2,076,655	40,906,883	40,906,883	40,906,883	-
II. Gasto Etiquetado (II=A+B+C+D+E+F+G+H+I)	619,341,207	83,647,868	702,989,075	702,989,075	594,849,102	-
A. Servicios Personales (A=a1+a2+a3+a4+a5+a6+a7)	-	3,087,757	3,087,757	3,087,757	3,087,757	-
a1) Remuneraciones al Personal de Carácter Permanente	-	2,689,971	2,689,971	2,689,971	2,689,971	-
a2) Remuneraciones al Personal de Carácter Transitorio	-	-	-	-	-	-
a3) Remuneraciones Adicionales y Especiales	-	-	-	-	-	-
a4) Seguridad Social	-	-	-	-	-	-
a5) Otras Prestaciones Sociales y Económicas	-	-	-	-	-	-
a6) Previsiones	-	-	-	-	-	-
a7) Pago de Estimulos a Servidores Públicos	-	-	-	-	-	-
a8) Impuesto sobre nominas y otros que se deriven de una relación	-	397,786	397,786	397,786	397,786	-
B. Materiales y Suministros (B=b1+b2+b3+b4+b5+b6+b7+b8+b9)	-	27,640,936	27,640,936	27,640,936	26,314,821	-
b1) Materiales de Administración, Emisión de Documentos y Artículos	-	881,019	881,019	881,019	751,210	-
b2) Alimentos y Utensilios	-	-	-	-	-	-
b3) Materias Primas y Materiales de Producción y Comercialización	-	-	-	-	-	-
b4) Materiales y Artículos de Construcción y de Reparación	-	13,553,895	13,553,895	13,553,895	12,731,685	-
b5) Productos Químicos, Farmacéuticos y de Laboratorio	-	369,919	369,919	369,919	369,919	-
b6) Combustibles, Lubricantes y Aditivos	-	600,928	600,928	600,928	600,928	-
b7) Vestuario, Blancos, Prendas de Protección y Artículos Deportivos	-	11,086,595	11,086,595	11,086,595	10,763,082	-
b8) Materiales y Suministros Para Seguridad	-	797,396	797,396	797,396	797,396	-
b9) Herramientas, Refacciones y Accesorios Menores	-	351,183	351,183	351,183	300,601	-
C. Servicios Generales (C=c1+c2+c3+c4+c5+c6+c7+c8+c9)	-	244,330,168	244,330,168	244,330,168	243,243,931	-
c1) Servicios Básicos	-	60,000,000	60,000,000	60,000,000	60,000,000	-
c2) Servicios de Arrendamiento	-	39,904	39,904	39,904	39,904	-
c3) Servicios Profesionales, Científicos, Técnicos y Otros Servicios	-	4,905,081	4,905,081	4,905,081	4,894,112	-
c4) Servicios Financieros, Bancarios y Comerciales	-	4,518	4,518	4,518	4,518	-
c5) Servicios de Instalación, Reparación, Mantenimiento y Consultoría	-	179,375,445	179,375,445	179,375,445	178,300,177	-
c6) Servicios de Comunicación Social y Publicidad	-	-	-	-	-	-
c7) Servicios de Traslado y Viáticos	-	-	-	-	-	-
c8) Servicios Oficiales	-	5,220	5,220	5,220	5,220	-
c9) Otros Servicios Generales	-	-	-	-	-	-
D. Transferencias, Asignaciones, Subsidios y Otras Ayudas (D=d1+d2+d3+d4+d5+d6+d7+d8+d9)	-	12,512,883	12,512,883	12,512,883	9,532,045	-
d1) Transferencias Internas y Asignaciones al Sector Público	-	-	-	-	-	-
d2) Transferencias al Resto del Sector Público	-	-	-	-	-	-
d3) Subsidios y Subvenciones	-	-	-	-	-	-
d4) Ayudas Sociales	-	12,512,883	12,512,883	12,512,883	9,532,045	-
d5) Pensiones y Jubilaciones	-	-	-	-	-	-
d6) Transferencias a Fideicomisos, Mandatos y Otros Análogos	-	-	-	-	-	-
d7) Transferencias a la Seguridad Social	-	-	-	-	-	-
d8) Donativos	-	-	-	-	-	-
d9) Transferencias al Exterior	-	-	-	-	-	-
E. Bienes Muebles, Inmuebles e Intangibles (E=e1+e2+e3+e4+e5+e6+e7+e8+e9)	-	26,952,033	26,952,033	26,952,033	24,760,387	-
e1) Mobiliario y Equipo de Administración	-	1,079,992	1,079,992	1,079,992	1,079,992	-
e2) Mobiliario y Equipo Educativo y Recreativo	-	730,731	730,731	730,731	631,639	-
e3) Equipo e Instrumental Médico y de Laboratorio	-	37,141	37,141	37,141	37,141	-
e4) Vehículos y Equipo de Transporte	-	6,549,890	6,549,890	6,549,890	5,474,590	-
e5) Equipo de Defensa y Seguridad	-	14,698,650	14,698,650	14,698,650	14,698,650	-
e6) Maquinaria, Otros Equipos y Herramientas	-	2,745,661	2,745,661	2,745,661	2,718,408	-
e7) Activos Biológicos	-	-	-	-	-	-
e8) Bienes Inmuebles	-	-	-	-	-	-
e9) Activos Intangibles	-	109,968	109,968	109,968	109,968	-
F. Inversión Pública (F=f1+f2+f3)	-	371,170,846	371,170,846	371,170,846	269,626,709	-
f1) Obra Pública en Bienes de Dominio Público	-	348,045,214	348,045,214	348,045,214	253,592,014	-
f2) Obra Pública en Bienes Propios	-	23,125,633	23,125,633	23,125,633	16,033,694	-
f3) Proyectos Productivos y Acciones de Fomento	-	-	-	-	-	-
G. Inversiones Financieras y Otras Provisiones (G=g1+g2+g3+g4+g5+g6+g7)	-	-	-	-	-	-
g1) Inversiones Para el Fomento de Actividades Productivas	-	-	-	-	-	-
g2) Acciones y Participaciones de Capital	-	-	-	-	-	-
g3) Compra de Títulos y Valores	-	-	-	-	-	-
g4) Concesión de Préstamos	-	-	-	-	-	-
g5) Inversiones en Fideicomisos, Mandatos y Otros Análogos	-	-	-	-	-	-
g6) Fideicomiso de Desastres Naturales (Informativo)	-	-	-	-	-	-
g7) Otras Inversiones Financieras	-	-	-	-	-	-
g7) Provisiones para Contingencias y Otras Erogaciones Especiales	-	-	-	-	-	-
H. Participaciones y Aportaciones (H=h1+h2+h3)	619,341,207	601,046,756	18,294,452	18,294,452	18,294,452	-
h1) Participaciones	-	-	-	-	-	-


070038

h2) Aportaciones	529,341,207	-	529,341,207	-	-	-	-
h3) Convenios	90,000,000	-	71,705,548	18,294,452	18,294,452	18,294,452	-
I. Deuda Pública (I=i1+i2+i3+i4+i5+i6+i7)	-	-	-	-	-	-	-
i1) Amortización de la Deuda Pública	-	-	-	-	-	-	-
i2) Intereses de la Deuda Pública	-	-	-	-	-	-	-
i3) Comisiones de la Deuda Pública	-	-	-	-	-	-	-
i4) Gastos de la Deuda Pública	-	-	-	-	-	-	-
i5) Costo por Coberturas	-	-	-	-	-	-	-
i6) Apoyos Financieros	-	-	-	-	-	-	-
i7) Adeudos de Ejercicios Fiscales Anteriores (ADEFAS)	-	-	-	-	-	-	-
III. Total de Egresos (III = I + II)	3,030,564,374		441,737,147	3,472,301,521	3,008,982,899	2,862,749,032	463,318,622


 LIC. FRANCISCO XAVIER NAVA PALACIOS
 PRESIDENTE MUNICIPAL
 AUTORIZÓ


 LIC. RODRIGO PORTILLA DÍAZ
 TESORERO MUNICIPAL
 ELABORÓ


 LIC. ALICIA NAYELI MÁRQUEZ MARTÍNEZ
 SÍNDICO MUNICIPAL
 V. B.


 C.P. JOSÉ MEJÍA LIRA
 CONTRALOR MUNICIPAL
 REVISÓ



070009

H. AYUNTAMIENTO DE SAN LUIS POTOSÍ
Estado Analítico del Ejercicio del Presupuesto de Egresos Detallado - LDF
Clasificación Administrativa
Del 1 de enero al 31 de Diciembre de 2019
(PESOS)

ADF-07

Concepto (c)	Egresos					Subejercicio (e)
	Aprobado (d)	Ampliaciones/ (Reducciones)	Modificado	Devengado	Pagado	
I. Gasto No Etiquetado (I=A+B+C+D+E+F+G+H)	2,411,223,167	358,089,279	2,769,312,446	2,305,993,824	2,267,899,930	463,318,622
OF. DE PRESIDENCIA MUNICIPAL	27,136.507	5,473.040	21,663.467	21,663.467	21,603.795	-
DES. DE PROY. INSTS. Y GESTION	-	-	-	-	-	-
OF. DE TESORERIA MUNICIPAL	292,914,164	90,364,824	383,278,988	293,278,988	291,291,810	90,000,000
DIRECCIÓN DE INGRESOS	49,288,743	15,803,515	33,485,228	33,485,228	33,197,359	-
EJECUCION FISCAL	-	445,556	445,556	445,556	445,556	-
PARQUIMETROS.	7,858,060	3,943,977	11,802,037	11,802,037	11,792,181	-
OF. OFICIALIA MAYOR	30,425,989	5,473,150	24,952,799	24,952,799	24,932,424	-
DIRECCION DE RECURSOS HUMANOS	15,473,794	10,414,824	25,888,618	25,888,618	25,865,658	-
COORD.GRAL.DE SERVICIOS GRALES	18,853,928	5,380,294	24,234,222	24,234,222	24,095,289	-
COORD.GRAL.DE PATRIMONIO	3,525,705	1,511,931	5,037,636	5,037,636	5,037,636	-
COORD.GRAL.SERVICIOS MEDICOS	12,933,188	26,602,940	39,536,128	39,536,128	37,320,909	-
OF. CONTRALORIA MUNICIPAL	13,001,119	2,959,508	15,960,626	15,960,626	15,960,626	-
DESARROLLO ECONOMICO	9,137,654	3,855,417	12,993,111	12,993,111	12,968,121	-
OF. COMUNICACION SOCIAL	37,642,124	62,416,677	100,058,801	100,058,801	98,871,105	-
DIRECCION DE COMPRAS	-	10,862,715	10,862,715	10,862,715	10,862,715	-
DIR. DE INNOVACION TECNOLOGICA	12,157,113	3,338,500	15,495,613	15,495,613	15,479,991	-
SECRETARIA TECNICA	19,055,505	6,703,297	25,758,802	25,758,802	25,608,224	-
OF. ECOLOGIA Y ASEO PUBLICO	54,641,958	54,263,016	108,904,974	108,904,974	108,848,597	-
OFICINA DE PARQUES Y JARDINES	61,681,940	754,966	60,926,975	60,926,975	60,886,261	-
DEPTO. DE CEMENTERIOS	12,289,573	1,636,822	13,926,395	13,926,395	13,874,807	-
OF. CATASTRO	28,565,423	103,054,682	131,620,104	131,620,104	131,615,654	-
OF. ALUMBRADO	145,176,913	57,155,726	88,021,187	88,021,187	87,959,439	-
DEPTO. DE FOMENTO A LAS ARTES CULTURAS POPULARES	-	69,994,798	69,994,798	5,202	5,202	70,000,000
DIR. DE DESARROLLO CULTURAL	39,612,936	32,308,767	7,304,168	7,304,168	7,262,568	-
DEPTO. PLAZAS MERCADOS Y PISO	29,208,770	760,669	28,448,701	28,448,701	28,448,674	-
ACTIVIDADES COMERCIALES Y ESPE	7,109,223	3,918,106	11,027,330	11,027,330	11,017,910	-
SUBDIRECCION INSPECCION GENERA	29,659,247	260,750	29,920,037	29,920,037	29,920,037	-
DEPTO. DE ANUNCIOS	854,550	387,716	466,834	466,834	466,834	-
OFICINA DE RASTRO MUNICIPAL	38,460,439	3,022,099	41,482,539	41,482,539	40,882,220	-
EDUCACION MUNICIPAL	66,093,513	7,412,275	58,681,238	58,681,238	58,455,314	-
TURISMO	14,637,101	4,289,601	18,926,702	18,926,702	18,894,221	-
DIRECCION DE POLICIA PREVENTIV	453,589,980	48,006,016	501,595,996	431,595,996	431,544,673	70,000,000
DIRECCION DE TRANSITO	23,992,481	20,114,447	44,106,928	44,106,928	44,106,928	-
OF. DE REGIDORES	28,516,044	5,392,894	23,123,150	23,123,150	23,123,150	-
SINDICATURA ADMINISTRATIVA	62,076,706	36,644,325	25,432,382	25,432,382	25,406,614	-
OFICINA DE ASUNTOS JURIDICOS	6,490,852	3,980,542	10,471,394	10,471,394	10,471,394	-
OF. DE SECRETARIA GENERAL	15,334,810	1,572,184	16,906,995	16,906,995	16,861,013	-
RECLUTAMIENTO	2,245,866	363,519	2,609,385	2,609,385	2,609,385	-
OFICIALIAS DEL REGISTRO CIVIL	16,559,106	2,124,732	14,434,374	14,434,374	14,416,010	-
PROTECCION CIVIL	18,544,233	1,651,351	20,195,584	20,195,584	20,149,498	-
OF. D.I.F. MPAL.	83,182,678	641,967	83,824,645	83,824,645	83,170,430	-
DESARROLLO SOCIAL	203,134,238	48,446,677	251,580,915	101,580,915	98,052,633	150,000,000
DEPTO.PROMOCION SOCIAL	1,636,673	129,176	1,507,498	1,507,498	1,507,498	-
DEPTO.DESARROLLO SOCIAL MPAL	1,628,839	1,428,443	200,396	200,396	200,396	-
DEPORTES	31,233,597	8,087,888	39,321,485	39,321,485	36,685,454	-
OF DIRECC ATENCION A LA MUJER	1,331,588	189,682	1,141,907	1,141,907	1,141,907	-
OF. DE IMAGEN URBANA	217,747,864	198,824,876	18,922,988	18,922,988	18,770,489	-
OF. ADMON Y DES. URBANO	12,599,906	5,709,242	18,309,148	18,309,148	18,309,148	-
OBRAS PUBLICAS	76,779,106	106,395,733	183,174,840	99,856,218	77,033,146	83,318,622
OF. DELEGACION DE POZOS	43,971,318	7,483,393	51,454,710	51,454,710	50,673,415	-
OF. DELEGACION DE BOCAS	19,151,040	2,451,199	21,602,239	21,602,239	21,585,690	-
OF. DELEGACION LA PILA	14,081,022	4,208,138	18,289,160	18,289,160	18,220,325	-
II. Gasto Etiquetado (II=A+B+C+D+E+F+G+H)	619,341,207	83,647,868	702,989,075	702,989,075	594,849,102	-
OF. DE TESORERIA MUNICIPAL	-	60,000,000	60,000,000	60,000,000	60,000,000	-
OF. ECOLOGIA Y ASEO PUBLICO	-	176,518,079	176,518,079	176,518,079	176,518,079	-
DEPTO. PLAZAS MERCADOS Y PISO	-	3,153,879	3,153,879	3,153,879	2,635,013	-
DIRECCION DE POLICIA PREVENTIV	-	32,441,781	32,441,781	32,441,781	32,441,781	-
DIRECCION DE TRANSITO	40,000,000	40,000,000	-	-	-	-
OF. D.I.F. MPAL.	-	7,437,044	7,437,044	7,437,044	6,506,300	-
DESARROLLO SOCIAL	-	34,810,933	34,810,933	34,810,933	18,134,750	-
DEPORTES	-	19,996,370	19,996,370	19,996,370	14,604,870	-
OBRAS PUBLICAS	579,341,207	236,455,705	342,885,502	342,885,502	268,337,043	-
OF. DELEGACION DE BOCAS	-	10,380,063	10,380,063	10,380,063	8,084,181	-
OF. DELEGACION LA PILA	-	15,365,426	15,365,426	15,365,426	7,587,985	-
III. Total de Egresos (III = I + II)	3,030,564,374	441,737,147	3,472,301,521	3,008,982,899	2,862,749,032	463,318,622

LIC. FRANCISCO XAVIER NAVA PALACIOS
 PRESIDENTE MUNICIPAL
 AUTORIZÓ

LIC. RODRIGO PORTILLA DÍAZ
 TESORERO MUNICIPAL
 ELABORÓ

LIC. ALICIA NAYELI YAQUEZ MARTÍNEZ
 SÍNDICO MUNICIPAL
 Vo. Bo.

C.P. JOSÉ MEJÍA IRA
 CONTRALOR MUNICIPAL
 REVISÓ



H. AYUNTAMIENTO DE
SAN LUIS POTOSÍ
2018-2021

000000


H. AYUNTAMIENTO DE SAN LUIS POTOSÍ
Estado Analítico del Ejercicio del Presupuesto de Egresos Detallado - LDF
Clasificación Funcional (Finalidad y Función)
Del 1 de enero Al 31 de Diciembre de 2019
(PESOS)


ADF-08

Concepto (c)	Egresos					Subejercicio (e)
	Aprobado (d)	Ampliaciones/ (Reducciones)	Modificado	Devengado	Pagado	
I. Gasto No Etiquetado (I=A+B+C+D)	2,411,223,167	358,089,279	2,769,312,446	2,305,993,824	2,267,899,930	463,318,622
(A=a1+a2+a3+a4+a5+a6+a7+a8)	2,265,860,921	- 29,257,164	2,236,603,757	1,983,285,135	1,967,229,768	253,318,622
a1) Legislación	-	-	-	-	-	-
a2) Justicia	-	-	-	-	-	-
a3) Coordinación de la Política de Gobierno	27,121,507	- 4,410,708	22,710,799	22,710,799	22,509,236	-
a4) Relaciones Exteriores	-	-	-	-	-	-
a5) Asuntos Financieros y Hacendarlos	1,682,375,551	- 240,893,124	1,441,482,427	1,258,163,805	1,243,553,471	183,318,622
a6) Seguridad Nacional	-	-	-	-	-	-
a7) Asuntos de Orden Público y de Seguridad Interior	477,582,461	48,076,601	525,659,062	455,659,062	455,607,739	70,000,000
a8) Otros Servicios Generales	78,781,402	167,970,067	246,751,469	246,751,469	245,559,322	-
(B=b1+b2+b3+b4+b5+b6+b7)	125,463,490	248,475,692	373,939,182	223,939,182	202,353,272	150,000,000
b1) Protección Ambiental	54,616,958	58,844,520	113,461,477	113,461,477	111,428,563	-
b2) Vivienda y Servicios a la Comunidad	-	36,583,913	36,583,913	36,583,913	23,968,291	-
b3) Salud	-	-	-	-	-	-
b4) Recreación, Cultura y Otras Manifestaciones Sociales	70,846,532	- 23,631,037	47,215,496	47,215,496	44,537,864	-
b5) Educación	-	3,172,539	3,172,539	3,172,539	1,791,304	-
b6) Protección Social	-	173,505,756	173,505,756	23,505,756	20,627,250	150,000,000
b7) Otros Asuntos Sociales	-	-	-	-	-	-
(C=c1+c2+c3+c4+c5+c6+c7+c8+c9)	19,898,756	75,539,293	95,438,049	35,438,049	34,985,432	60,000,000
c1) Asuntos Económicos, Comerciales y Laborales en General	-	-	-	-	-	-
c2) Agropecuaria, Silvicultura, Pesca y Caza	-	-	-	-	-	-
c3) Combustibles y Energía	-	-	-	-	-	-

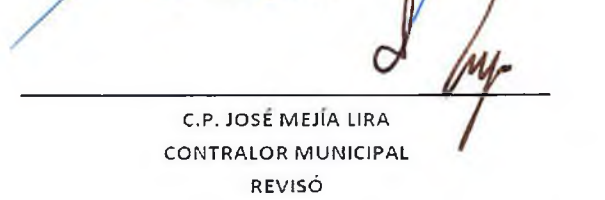
c4) Minería, Manufacturas y Construcción	-	-	-	-	-	-
c5) Transporte	-	-	-	-	-	-
c6) Comunicaciones	-	-	-	-	-	-
c7) Turismo	14,637,101	4,270,461	18,907,562	18,907,562	18,875,081	-
c8) Ciencia, Tecnología e Innovación	5,261,656	71,268,832	76,530,487	16,530,487	16,110,350	60,000,000
c9) Otras Industrias y Otros Asuntos Económicos	-	-	-	-	-	-
Anteriores (D=d1+d2+d3+d4)	-	63,331,459	63,331,459	63,331,459	63,331,459	-
d1) Transacciones de la Deuda Publica / Costo Financiero de la Deuda	-	63,331,459	63,331,459	63,331,459	63,331,459	-
d2) Transferencias, Participaciones y Aportaciones Entre Diferentes Niveles y Ordenes de Gobierno	-	-	-	-	-	-
d3) Saneamiento del Sistema Financiero	-	-	-	-	-	-
d4) Adeudos de Ejercicios Fiscales Anteriores	-	-	-	-	-	-
II. Gasto Etiquetado (II=A+B+C+D)	619,341,207	83,647,868	702,989,076	702,989,076	594,849,102	-
(A=a1+a2+a3+a4+a5+a6+a7+a8)	619,341,207	572,786,802	46,554,405	46,554,405	43,911,028	-
a1) Legislación	-	-	-	-	-	-
a2) Justicia	-	-	-	-	-	-
a3) Coordinación de la Política de Gobierno	-	-	-	-	-	-
a4) Relaciones Exteriores	-	-	-	-	-	-
a5) Asuntos Financieros y Hacendarios	579,341,207	565,228,583	14,112,624	14,112,624	11,469,247	-
a6) Seguridad Nacional	-	-	-	-	-	-
a7) Asuntos de Orden Público y de Seguridad Interior	40,000,000	7,558,219	32,441,781	32,441,781	32,441,781	-
a8) Otros Servicios Generales	-	-	-	-	-	-
(B=b1+b2+b3+b4+b5+b6+b7)	-	655,892,387	655,892,387	655,892,387	550,395,791	-
b1) Protección Ambiental	-	199,379,009	199,379,009	199,379,009	198,199,410	-
b2) Vivienda y Servicios a la Comunidad	-	420,041,568	420,041,568	420,041,568	325,538,596	-
b3) Salud	-	-	-	-	-	-
b4) Recreación, Cultura y Otras Manifestaciones Sociales	-	17,434,946	17,434,946	17,434,946	13,346,694	-
b5) Educación	-	11,668,287	11,668,287	11,668,287	6,915,018	-
b6) Protección Social	-	7,368,577	7,368,577	7,368,577	6,396,073	-

b7) Otros Asuntos Sociales	-	-	-	-	-	-
(C=c1+c2+c3+c4+c5+c6+c7+c8+c9)	542,283	542,283	542,283	542,283	542,283	-
c1) Asuntos Económicos, Comerciales y Laborales en General	-	-	-	-	-	-
c2) Agropecuaria, Silvicultura, Pesca y Caza	-	-	-	-	-	-
c3) Combustibles y Energía	-	-	-	-	-	-
c4) Minería, Manufacturas y Construcción	-	-	-	-	-	-
c5) Transporte	-	-	-	-	-	-
c6) Comunicaciones	-	-	-	-	-	-
c7) Turismo	-	-	-	-	-	-
c8) Ciencia, Tecnología e Innovación	542,283	542,283	542,283	542,283	542,283	-
c9) Otras Industrias y Otros Asuntos Económicos	-	-	-	-	-	-
Anteriores (D=d1+d2+d3+d4)	-	-	-	-	-	-
d1) Transacciones de la Deuda Pública / Costo Financiero de la Deuda	-	-	-	-	-	-
d2) Transferencias, Participaciones y Aportaciones Entre Diferentes Niveles y Ordenes de Gobierno	-	-	-	-	-	-
d3) Saneamiento del Sistema Financiero	-	-	-	-	-	-
d4) Adeudos de Ejercicios Fiscales Anteriores	-	-	-	-	-	-
III. Total de Egresos (III = I + II)	3,030,564,374	441,737,147	3,472,301,521	3,008,982,899	2,862,749,032	463,318,622


 LIC. FRANCISCO XAVIER NAVA PALACIOS
 PRESIDENTE MUNICIPAL
 AUTORIZÓ


 LIC. RODRIGO PORTILLA DÍAZ
 TESORERO MUNICIPAL
 ELABORÓ


 LIC. ALICIA NAYELI VÁZQUEZ MARTÍNEZ
 SÍNDICO MUNICIPAL
 Vo. Bo.


 C.P. JOSÉ MEJÍA LIRA
 CONTRALOR MUNICIPAL
 REVISÓ



H. AYUNTAMIENTO DE SAN LUIS POTOSÍ
Estado Analítico del Ejercicio del Presupuesto de Egresos Detallado - LDF
Clasificación de Servicios Personales por Categoría
Del 1 de enero al 31 de diciembre de 2019
(PESOS)

Concepto (c)	Egresos					Subejercicio (e)
	Aprobado (d)	Ampliaciones/ (Reducciones)	Modificado	Devengado	Pagado	
I. Gasto No Etiquetado (I=A+B+C+D+E+F) A. Personal Administrativo y de Servicio Público B. Magisterio C. Servicios de Salud (C=c1+c2) c1) Personal Administrativo c2) Personal Médico, Paramédico y afin D. Seguridad Pública E. Gastos asociados a la implementación de nuevas leyes federales o reformas a las mismas (E = e1 + e2) e1) Nombre del Programa o Ley 1 e2) Nombre del Programa o Ley 2 F. Sentencias laborales definitivas II. Gasto Etiquetado (II=A+B+C+D+E+F) A. Personal Administrativo y de Servicio Público B. Magisterio C. Servicios de Salud (C=c1+c2) c1) Personal Administrativo c2) Personal Médico, Paramédico y afin D. Seguridad Pública E. Gastos asociados a la implementación de nuevas leyes federales o reformas a las mismas (E = e1 + e2) e1) Nombre del Programa o Ley 1 e2) Nombre del Programa o Ley 2 F. Sentencias laborales definitivas III. Total del Gasto en Servicios Personales (III = I + II)		NO APLICA				

LIC. FRANCISCO XAVIER NAVA PALACIOS
PRESIDENTE MUNICIPAL

AUTORIZÓ

LIC. RODRIGO PORTILLA DÍAZ
TESORERO MUNICIPAL

ELABORÓ

LIC. ALICIA NAYELI VÁZQUEZ MARTÍNEZ
SÍNDICO MUNICIPAL

Vo. Bo.

C.P. JOSÉ MEJÍA LIRA
CONTRALOR MUNICIPAL

REVISÓ

000000

H. AYUNTAMIENTO DE SAN LUIS POTOSÍ
Guía de Cumplimiento de la Ley de Disciplina Financiera de las Entidades Federativas y Municipios - LDF
Del 1 de enero al 31 de diciembre de 2019

Indicadores de Observancia	Implementación		Resultado		Fundamento	Comentarios	
	SI	NO	Monto e valor	Unidad (pesos/porcentaje)			
	Mecanismo de Verificación	Fecha estimada de cumplimiento					
INDICADORES PRESUPUESTARIOS							
A. INDICADORES CUANTITATIVOS							
1 Balance Presupuestario Sostenible							
a. Propuesto	X	Iniciativa de Ley de Ingresos y Proyecto de Presupuesto de Egresos			pesos	Art. 6 y 19 de la LDF	
b. Aprobado	X	Ley de Ingresos y Presupuesto de Egresos			pesos	Art. 6 y 19 de la LDF	
c. Ejercido	X	Cuenta Pública / Formato 4 LDF			pesos	Art. 6 y 19 de la LDF	
2 Balance Presupuestario de Recursos Disponibles Sostenible							
a. Propuesto	X	Iniciativa de Ley de Ingresos y Proyecto de Presupuesto de Egresos			pesos	Art. 6 y 19 de la LDF	
b. Aprobado	X	Ley de Ingresos y Presupuesto de Egresos			pesos	Art. 6 y 19 de la LDF	
c. Ejercido	X	Cuenta Pública / Formato 4 LDF			pesos	Art. 6 y 19 de la LDF	
3 Financiamiento Neto dentro del Techo de Financiamiento Neto							
a. Propuesto	X	Iniciativa de Ley de Ingresos			pesos	Art. 6, 19 y 48 de la LDF	
b. Aprobado	X	Ley de Ingresos			pesos	Art. 6, 19 y 46 de la LDF	
c. Ejercido	X	Cuenta Pública / Formato 4 LDF			pesos	Art. 6, 19 y 46 de la LDF	
4 Recursos destinados a la atención de desastres naturales							
a. Asignación al fideicomiso para desastres naturales							
a.1 Aprobado		Reporte Trím. Formato 6 a)	X	31/01/2020	0	pesos	Art. 9 de la LDF
a.2 Pagado	X	Cuenta Pública / Formato 6 a)			1,141,511.00	pesos	Art. 9 de la LDF
b. Aportación promedio realizada por la Entidad Federativa durante los 5 ejercicios previos, para infraestructura dañada por desastres naturales		Autorizaciones de recursos aprobados por el FONDEN	X		0	pesos	Art. 9 de la LDF
c. Saldo del fideicomiso para desastres naturales		Cuenta Pública / Auxiliar de Cuentas	X		0	pesos	Art. 9 de la LDF
d. Costo promedio de los últimos 5 ejercicios de la reconstrucción de infraestructura dañada por desastres naturales		Autorizaciones de recursos aprobados por el FONDEN	X		0	pesos	Art. 9 de la LDF
5 Techo para servicios personales							
a. Asignación en el Presupuesto de Egresos	X	Reporte Trím. Formato 6 d)			1,189,583,780.00	pesos	Art. 10 y 21 de la LDF
b. Ejercido	X	Reporte Trím. Formato 6 d)			1,184,797,236.00	pesos	Art. 13 fracc. V y 21 de la LDF
6 Provisiones de gasto para compromisos de pago derivados de APPs							
a. Asignación en el Presupuesto de Egresos		Presupuesto de Egresos	X			pesos	Art. 11 y 21 de la LDF
7 Techo de ADEFAS para el ejercicio fiscal							
a. Propuesto	X	Proyecto de Presupuesto de Egresos			38,830,227.00	pesos	Art. 12 y 20 de la LDF
b. Aprobado	X	Reporte Trím. Formato 6 a)			38,830,227.00	pesos	Art. 12 y 20 de la LDF
c. Ejercido	X	Cuenta Pública / Formato 6 a)			40,906,863.00	pesos	Art. 12 y 20 de la LDF
B. INDICADORES CUALITATIVOS							
1 Iniciativa de Ley de Ingresos y Proyecto de Presupuesto de Egresos							
a. Objetivos anuales, estrategias y metas para el ejercicio fiscal		Iniciativa de Ley de Ingresos y Proyecto de Presupuesto de Egresos			3,030,564,374.00	pesos	Art. 5 y 18 de la LDF
b. Proyecciones de ejercicios posteriores		Iniciativa de Ley de Ingresos y Proyecto de Presupuesto de Egresos / Formatos 7 a) y b)	X	31/12/2020			Art. 5 y 18 de la LDF
c. Descripción de riesgos relevantes y propuestas de acción para enfrentarlos		Iniciativa de Ley de Ingresos y Proyecto de Presupuesto de Egresos	X	31/12/2020			Art. 5 y 18 de la LDF
d. Resultados de ejercicios fiscales anteriores y el ejercicio fiscal en cuestión		Iniciativa de Ley de Ingresos y Proyecto de Presupuesto de Egresos / Formatos 7 c) y d)	X	31/12/2020			Art. 5 y 18 de la LDF
e. Estudio actuarial de las pensiones de sus trabajadores		Proyecto de Presupuesto de Egresos / Formato 8	X	31/12/2020			Art. 5 y 18 de la LDF
2 Balance Presupuestario de Recursos Disponibles, en caso de ser negativo							
a. Razones excepcionales que justifican el Balance Presupuestario de Recursos Disponibles negativo	N/A	Iniciativa de Ley de Ingresos o Proyecto de Presupuesto de Egresos					Art. 6 y 19 de la LDF
b. Fuente de recursos para cubrir el Balance Presupuestario de Recursos Disponibles negativo	N/A	Iniciativa de Ley de Ingresos o Proyecto de Presupuesto de Egresos					Art. 6 y 19 de la LDF



000075

Anexo ADF-10

H. AYUNTAMIENTO DE SAN LUIS POTOSÍ

Guía de Cumplimiento de la Ley de Disciplina Financiera de las Entidades Federativas y Municipios - LDF

Del 1 de enero al 31 de diciembre de 2019

Indicadores de Observancia	Implementación			Resultado		Fundamento	Comentarios
	SI	NO	Monto o valor	Unidad (pesos/porcentaje)			
	Mecanismo de Verificación	Fecha estimada de cumplimiento					
c. Número de ejercicios fiscales y acciones necesarias para cubrir el Balance Presupuestario de Recursos Disponibles negativo	N/A	Iniciativa de Ley de Ingresos o Proyecto de Presupuesto de Egresos				Art 6 y 19 de la LDF	
d. Informes Trimestrales sobre el avance de las acciones para recuperar el Balance Presupuestario de Recursos Disponibles	N/A	Reporte Trim y Cuenta Pública				Art. 6 y 19 de la LDF	
3 Servicios Personales							
a. Remuneraciones de los servidores públicos	X	Proyecto de Presupuesto		1,184,797,236.00	pesos	Art. 10 y 21 de la LDF	
b. Previsiones salariales y económicas para cubrir incrementos salariales, creación de plazas y otros	X	Proyecto de Presupuesto		1,189,583,780.00	pesos	Art. 10 y 21 de la LDF	
INDICADORES DEL EJERCICIO PRESUPUESTARIO							
A. INDICADORES CUANTITATIVOS							
1 Ingresos Excedentes derivados de Ingresos de Libre Disposición							
a. Monto de Ingresos Excedentes derivados de ILD		Cuenta Pública / Formato 5	X	31/12/2020	pesos	Art. 14 y 21 de la LDF	
b. Monto de Ingresos Excedentes derivados de ILD destinados al fin del A.14, fracción I de la LDF		Cuenta Pública	X	31/12/2020	pesos	Art. 14 y 21 de la LDF	
c. Monto de Ingresos Excedentes derivados de ILD destinados al fin del A.14, fracción II, a) de la LDF		Cuenta Pública	X	31/12/2020	pesos	Art. 14 y 21 de la LDF	
d. Monto de Ingresos Excedentes derivados de ILD destinados al fin del A.14, fracción II, b) de la LDF		Cuenta Pública	X	31/12/2020	pesos	Art. 14 y 21 de la LDF	
e. Monto de Ingresos Excedentes derivados de ILD destinados al fin del artículo noveno transitorio de la LDF			X	31/12/2020	pesos	Art. Noveno Transitorio de la LDF	
B. INDICADORES CUALITATIVOS							
1 Análisis Costo-Beneficio para programas o proyectos de inversión mayores a 10 millones de UDIS		Página de internet de la Secretaría de Finanzas o Tesorería Municipal	X	31/12/2020		Art. 13 frac. III y 21 de la LDF	
2 Análisis de conveniencia y análisis de transferencia de riesgos de los proyectos APPs		Página de internet de la Secretaría de Finanzas o Tesorería Municipal	X	31/12/2020		Art. 13 frac. III y 21 de la LDF	
3 Identificación de población objetivo, destino y temporalidad de subsidios		Página de internet de la Secretaría de Finanzas o Tesorería Municipal	X	31/12/2020		Art. 13 frac. VII y 21 de la LDF	
INDICADORES DE DEUDA PÚBLICA							
A. INDICADORES CUANTITATIVOS							
1 Obligaciones a Corto Plazo							
a. Límite de Obligaciones a Corto Plazo			X	31/12/2020	pesos	Art. 30 frac. I de la LDF	
b. Obligaciones a Corto Plazo			X	31/12/2020	pesos	Art. 30 frac. I de la LDF	

LIC. FRANCISCO XAVIER NAVA PALACIOS
PRESIDENTE MUNICIPAL
AUTORIZÓ

LIC. RODRIGO PORTILLA DÍAZ
TESORERO MUNICIPAL
ELABORÓ

LIC. ALICIA NAYELI VAZQUEZ MARTÍNEZ
SÍNDICO MUNICIPAL
Vó. Bó.

C.P. JOSÉ MEJÍA LIRA
CONTRALOR MUNICIPAL
REVISÓ



Listado de Programas Presupuestarios

Clave presupuestaria	Programa presupuestario	Importe	Responsables	Proyectos
SEDESORE 2884408 SEDESORE 2884412 SEDESORE 2884415 SEDESORE 2884419 SEDESORE 2884420	Red de Drenaje Sanitario	\$3'592,514.73	Dirección Municipal de Obras Públicas	Calle Manuel Acuña, 1ª Privada, 2ª Privada y Privada S/N Privada Buganvillas de la Cruz, tramo de calle De la Cruz a Fin de la Privada 1ª Privada de Colorines, tramo de Calle Colorines a Fin de Privada Desierto de Guadalupe, tramo de Av. Río Pánuco y acceso a Privada Garibaldi a Car. Zacatecas y conexión a Anillo Periférico Norte Introducción de Red de Drenaje en Carretera San Luis- Zacatecas (Lado Oriente) tramo de inicio de rampa de puente a Periférico Norte
SEDESORE 2884423 SEDESORE 2884427 SEDESORE 2884424 SEDESORE 2884402	Rehabilitación Vial	\$11,438,649.32	Dirección Municipal de Obras Públicas	Rehabilitación de calle Arenal, tramo de calle Acceso Norte a las Vías del Ferrocarril. Rehabilitación de calle Ignacio Aguilar, Tramo de Av. Ricardo B. Anaya a calle Francisco Rodríguez Rehabilitación de calle Francisco C. Rodríguez, tramo de Ignacio Aguilar a Lidia Pérez Rehabilitación de la Av. Malaquita, tramo de la Av. Coral a Av. Industrias y calle Granate
SEDESORE 2884402	Programa Emergente de Bacheo Profundo	\$3'138,543.65	Dirección Municipal de Obras Públicas	PEBP en calle Ignacio de Fanduas, tramo de Av. José de Gálvez a calle Israel PEBP en Av. Topografía, tramo de Av. Morales Saucito a calle Papagayos
SEDESORE 2884446	Ciclovia 2019	\$1'000,000.00	Dirección de Deportes, Dirección Municipal de Obras Públicas	Ciclovia Dominical
SEDESORE 2884449	Construcción de Centros Deportivos	\$5'023,722.57	Dirección de Deportes, Dirección Municipal de Obras Públicas	Centro Deportivo Español 2ª Etapa
SEDESORE 2884448	Implementos y Equipamiento Unidades Deportivas	\$2'400,000.00	Dirección de Deportes	Implementos y equipamiento para unidades deportivas y programas institucionales
RM-2019-3707 RM-2019-3708 RM-2019-3709 SEDESORE 2884542	En Son de Paz	\$58,431,629.54	Dirección de Desarrollo Social	En Son de Paz Becas En Son de Paz Adulto Mayor En Son de Paz Jefas y Jefes de Familia De Piso a Techo
	Total	\$69,870,278.86		

En el Anexo AED-02 se presentan las Matrices de Indicadores para Resultados (MIR) de los programas presupuestarios del gobierno del municipio que forman parte del presupuesto basado en resultados.

LIC. FRANCISCO XAVIER NAVA PALACIOS
PRESIDENTE MUNICIPAL
AUTORIZÓ

LIC. RODRIGO PORTILLA DÍAZ
TESORERO MUNICIPAL
ELABORÓ

LIC. ALICIA NAYELL HAZQUEZ MARTÍNEZ
SÍNDICO MUNICIPAL
V. B.

C.P. JOSE MEJÍA LARA
CONTRALOR MUNICIPAL
REVISÓ



CUMPLIMIENTO FINAL DE LOS PROGRAMAS PRESUPUESTARIOS

Programa presupuestario: Red de Drenaje Sanitario							Clave presupuestaria: SEDESORE 2884408 SEDESORE 2884412 SEDESORE 2884415 SEDESORE 2884419 SEDESORE 2884420			Importe: \$3'592,514.73		
Eje del Plan Municipal de Desarrollo al cual contribuye el programa: Municipio Habitable con Bienestar					Vertiente al cual contribuye el programa: Derecho a la ciudad, Administrar el Territorio				Línea de acción o estrategia al cual contribuye el programa: Implementar normas que garanticen la mayor inclusión y bienestar tanto de la obra pública como de los desarrollos habitacionales, favoreciendo un consumo racional de agua y energía.			
Resumen narrativo / objetivo		Indicadores								Medios de Verificación	Supuestos	
		Nombre	Descripción	Fórmula	Variables	Unidad de medida	Línea base	Meta	Tipo de indicador			Dimensión
Fin	Contribuir a la consolidación de proyectos que fortalezcan de la infraestructura social básica como drenaje, a través de la realización de trámites y convenios ante las dependencias estatales y federales que eleven la calidad de vida de los habitantes	Número de ductos de descarga integrados a la Red de Drenaje	Sumatoria de las descargas incorporadas a la RDS	ΣA	Variable 1: Descargas Variable 2:	Descargas	0	154	Estratégico	Eficacia	Proyecto técnico de la obra, Planos, Documentación final de obra	Retrasos en la obra, fallas geológicas, lluvias, escases de materiales.
Propósito	La población beneficiada cuenta acceso a la RDS lo que hará más salubre y elevará la calidad de vida	Metros lineales construidos de la Red de Drenaje Sanitario	Sumatoria de metros lineales ampliados de la RDS	ΣA	Variable 1: Metros lineales Variable 2:	Metros lineales	0	2141.35	Estratégico	Eficacia	Proyecto técnico de la obra, Planos, Documentación final de obra	Retrasos en la obra, fallas geológicas, lluvias, escases de materiales.
Componentes	C1. Calle Manuel Acuña, 1ª Privada, 2ª Privada y Privada S/N integrada	Beneficiarios de la RDS derivado de la obra	Sumatoria de metros lineales ampliados de la RDS	ΣA	Variable 1: Beneficiarios Variable 2:	Beneficiarios	0	85	Estratégico	Eficacia	INEGI, Base catastral por colonias, Medición de polígonos	Aumento en la población, decremento de la población

1000000



CUMPLIMIENTO FINAL DE LOS PROGRAMAS PRESUPUESTARIOS

C2. Privada Baganvilas de la Cruz, tramo de calle De la Cruz a Fin de la Privada integrada	Beneficiarios de la RDS derivado de la obra	Sumatoria de metros lineales ampliados de la RDS	ΣA	Variable 1: Beneficiarios Variable 2:	Beneficiarios	0	150	Estratégico	Eficacia	INEGI, Base catastral por colonias, Medición de polígonos	Aumento en la población, decremento de la población
C3. 1ª Privada de Colorines, tramo de Calle Colorines a Fin de Privada integrada	Beneficiarios de la RDS derivado de la obra	Sumatoria de metros lineales ampliados de la RDS	ΣA	Variable 1: Beneficiarios Variable 2:	Beneficiarios	0	330	Estratégico	Eficacia	INEGI, Base catastral por colonias, Medición de polígonos	Aumento en la población, decremento de la población
C4. Desierto de Guadalupe, tramo de Av. Río Pánuco y acceso a Privada Garibaldi a Car. Zacatecas y conexión a Anillo Periférico Norte integrada	Beneficiarios de la RDS derivado de la obra	Sumatoria de metros lineales ampliados de la RDS	ΣA	Variable 1: Beneficiarios Variable 2:	Beneficiarios	0	110	Estratégico	Eficacia	INEGI, Base catastral por colonias, Medición de polígonos	Aumento en la población, decremento de la población
C5. Introducción de Red de Drenaje en Carretera San Luis-Zacatecas (Lado Oriente) tramo de inicio de rampa de puente a Periférico Norte integrada	Beneficiarios de la RDS derivado de la obra	Sumatoria de metros lineales ampliados de la RDS	ΣA	Variable 1: Beneficiarios Variable 2:	Beneficiarios	0	250	Estratégico	Eficacia	INEGI, Base catastral por colonias, Medición de polígonos	Aumento en la población, decremento de la población
A1C1. Desarrollo de pozos para la RDS derivado de la obra	Número de pozos donde desemboca la descarga dentro de la RDS	Sumatoria de los pozos construidos	ΣA	Variable 1: Pozos Variable 2:	Pozos	0	6	Gestión	Eficacia	Proyecto técnico de la obra, Planos, Documentación final de obra	Fallas geológicas, reubicación de pozos, estudio topográfico erróneo
A2C1. Desarrollo de ductos de descarga derivado de la obra	Número de ductos de descarga instalados	Sumatoria de descargas instaladas	ΣA	Variable 1: Descarga Variable 2:	Descarga	0	25	Gestión	Eficacia	Proyecto técnico de la obra, Planos, Documentación final de obra	Estudio topográfico erróneo, retrasos de obra, mal clima, cambios en la distribución territorial y catastral

000000



CUMPLIMIENTO FINAL DE LOS PROGRAMAS PRESUPUESTARIOS

A3C1. Metros de construcción lineales derivados de la obra	Número de metros lineales de construcción	Sumatoria de los metros lineales construidos	ΣA	Variable 1: Metros lineales Variable 2:	0	279.07	Gestión	Calidad	Proyecto técnico de la obra, Planos, Documentación final de obra	Fallas geológicas, Planos y estudio técnico erróneo, retrasos en obra
A4C1. Administrar el cumplimiento de la obra	Porcentaje de avance de la obra	(Avance real / Total de la obra)	$(A/B)*100$	Variable 1: Avance real Variable 2: Total de entregables	0%	100%	Gestión	Eficiencia	Proyecto técnico de la obra, Planos, Documentación final de obra	Falta de material, falta de recursos, mal clima, mala programación de etapas de construcción
A5C1. Ejercicio financiero y ministración de recursos	Porcentaje de avance de ejecución de recursos financieros	(Monto ejercido / Total monto)	$(A/B)*100$	Variable 1: Monto ejercido Variable 2: Total de presupuesto	0%	100%	Gestión	Economía	Facturas, Recibos y Reportes de ministración y pagos (Sistema interno)	Insuficiencia presupuestal, incremento de costo de la obra, Ahorro
A1C2. Desarrollo de pozos para la RDS derivado de la obra	Número de pozos donde desemboca la descarga dentro de la RDS	Sumatoria de los pozos construidos	ΣA	Variable 1: Pozos Variable 2:	0	6	Gestión	Eficacia	Proyecto técnico de la obra, Planos, Documentación final de obra	Fallas geológicas, reubicación de pozos, estudio topográfico erróneo
A2C2. Desarrollo de ductos de descarga derivado de la obra	Número de ductos de descarga instalados	Sumatoria de descargas instaladas	ΣA	Variable 1: Descarga Variable 2:	0	44	Gestión	Eficacia	Proyecto técnico de la obra, Planos, Documentación final de obra	Estudio topográfico erróneo, retrasos de obra, mal clima, cambios en la distribución territorial y catastral
A3C2. Metros de construcción lineales derivados de la obra	Número de metros lineales de construcción	Sumatoria de los metros lineales construidos	ΣA	Variable 1: Metros lineales Variable 2:	0	189.53	Gestión	Calidad	Proyecto técnico de la obra, Planos, Documentación final de obra	Fallas geológicas, Planos y estudio técnico erróneo, retrasos en obra
A4C2. Administrar el cumplimiento de la obra	Porcentaje de avance de la obra	(Avance real / Total de la obra)	$(A/B)*100$	Variable 1: Avance real	0%	100%	Gestión	Eficiencia	Proyecto técnico de la obra, Planos, Documentación	Falta de material, falta de recursos, mal clima, mala programación de

000000



CUMPLIMIENTO FINAL DE LOS PROGRAMAS PRESUPUESTARIOS

				Variable 2: Total de entregables							ón final de obra	etapas de construcción
A5C2. Ejercicio financiero y ministración de recursos	Porcentaje de avance de ejecución de recursos financieros	(Monto ejercido / Total monto)	(A/B)*100	Variable 1: Monto ejercido Variable 2: Total de presupuesto	Avance	0%	100%	Gestión	Economía	Facturas, Recibos y Reportes de ministración y pagos (Sistema interno)	Insuficiencia presupuestal, Incremento de costo de la obra, Ahorro	
A1C3. Desarrollo de pozos para la RDS derivado de la obra	Número de pozos donde desemboca la descarga dentro de la RDS	Sumatoria de los pozos construidos	ΣA	Variable 1: Pozos Variable 2:	Pozos	0	17	Gestión	Eficacia	Proyecto técnico de la obra, Planos, Documentación final de obra	Fallas geológicas, reubicación de pozos, estudio topográfico erróneo	
A2C3. Desarrollo de ductos de descarga derivado de la obra	Número de ductos de descarga instalados	Sumatoria de descargas instaladas	ΣA	Variable 1: Descarga Variable 2:	Descarga	0	47	Gestión	Eficacia	Proyecto técnico de la obra, Planos, Documentación final de obra	Estudio topográfico erróneo, retrasos de obra, mal clima, cambios en la distribución territorial y catastral	
A3C3. Metros de lineales construcción derivados de la obra	Número de metros lineales de construcción	Sumatoria de los metros lineales construidos	ΣA	Variable 1: Metros lineales Variable 2:	Metros lineales	0	787.75	Gestión	Calidad	Proyecto técnico de la obra, Planos, Documentación final de obra	Fallas geológicas, Planos y estudio técnico erróneo, retrasos en obra	
A4C3. Administrar el cumplimiento de la obra	Porcentaje de avance de la obra	(Avance real / Total de la obra)	(A/B)*100	Variable 1: Avance real Variable 2: Total de entregables	Avance	0%	100%	Gestión	Eficiencia	Proyecto técnico de la obra, Planos, Documentación final de obra	Falta de material, falta de recursos, mal clima, mala programación de etapas de construcción	
A5C3. Ejercicio financiero y ministración de recursos	Porcentaje de avance de ejecución de recursos financieros	(Monto ejercido / Total monto)	(A/B)*100	Variable 1: Monto ejercido Variable 2: Total de presupuesto	Avance	0%	100%	Gestión	Economía	Facturas, Recibos y Reportes de ministración y pagos (Sistema interno)	Insuficiencia presupuestal, Incremento de costo de la obra, Ahorro	

00000



CUMPLIMIENTO FINAL DE LOS PROGRAMAS PRESUPUESTARIOS


A1C4. Desarrollo de pozos para la RDS derivado de la obra	Número de pozos donde desemboca la descarga dentro de la RDS	Sumatoria de los pozos construidos	ΣA	Variable 1: Pozos Variable 2:	Pozos	0	6	Gestión	Eficacia	Proyecto técnico de la obra, Planos, Documentación final de obra	Fallas geológicas, reubicación de pozos, estudio topográfico erróneo
A2C4. Desarrollo de ductos de descarga derivado de la obra	Número de ductos de descarga instalados	Sumatoria de descargas instaladas	ΣA	Variable 1: Descarga Variable 2:	Descarga	0	6	Gestión	Eficacia	Proyecto técnico de la obra, Planos, Documentación final de obra	Estudio topográfico erróneo, retrasos de obra, mal clima, cambios en la distribución territorial y catastral
A3C4. Metros de lineales de construcción derivados de la obra	Número de metros lineales de construcción	Sumatoria de los metros lineales construidos	ΣA	Variable 1: Metros lineales Variable 2:	Metros lineales	0	520	Gestión	Calidad	Proyecto técnico de la obra, Planos, Documentación final de obra	Fallas geológicas, Planos y estudio técnico erróneo, retrasos en obra
A4C4. Administrar el cumplimiento de la obra	Porcentaje de avance de la obra	(Avance real / Total de la obra)	$(A/B)*100$	Variable 1: Avance real Variable 2: Total de entregables	Avance	0%	100%	Gestión	Eficiencia	Proyecto técnico de la obra, Planos, Documentación final de obra	Falta de material, falta de recursos, mal clima, mala programación de etapas de construcción
A5C4. Ejercicio financiero y ministración de recursos	Porcentaje de avance de ejecución de recursos financieros	(Monto ejercido / Total monto)	$(A/B)*100$	Variable 1: Monto ejercido Variable 2: Total de presupuesto	Avance	0%	100%	Gestión	Economía	Facturas, Recibos y Reportes de ministración y pagos (Sistema interno)	Insuficiencia presupuestal, Incremento de costo de la obra, Ahorro
A1C5. Desarrollo de pozos para la RDS derivado de la obra	Número de pozos donde desemboca la descarga dentro de la RDS	Sumatoria de los pozos construidos	ΣA	Variable 1: Pozos Variable 2:	Pozos	0	8	Gestión	Eficacia	Proyecto técnico de la obra, Planos, Documentación final de obra	Fallas geológicas, reubicación de pozos, estudio topográfico erróneo
A2C5. Desarrollo de ductos de descarga derivado de la obra	Número de ductos de descarga instalados	Sumatoria de descargas instaladas	ΣA	Variable 1: Descarga Variable 2:	Descarga	0	32	Gestión	Eficacia	Proyecto técnico de la obra, Planos, Documentación	Estudio topográfico erróneo, retrasos de obra, mal




CUMPLIMIENTO FINAL DE LOS PROGRAMAS PRESUPUESTARIOS


											ón final de obra	clima, cambios en la distribución territorial y catastral
A3C5. Metros lineales de construcción derivados de la obra	Número de metros lineales de construcción	Sumatoria de los metros lineales construidos	$\sum A$	Variable 1: Metros lineales Variable 2:	Metros lineales	0	366	Gestión	Calidad	Proyecto técnico de la obra, Planos, Documentación final de obra	Fallas geológicas, Planos y estudio técnico erróneo, retrasos en obra	
A4C5. Administrar el cumplimiento de la obra	Porcentaje de avance de la obra	(Avance real / Total de la obra)	$(A/B)*100$	Variable 1: Avance real Variable 2: Total de entregables	Avance	0%	100%	Gestión	Eficiencia	Proyecto técnico de la obra, Planos, Documentación final de obra	Falta de material, falta de recursos, mal clima, mala programación de etapas de construcción	
A5C5. Ejercicio financiero y ministración de recursos	Porcentaje de avance de ejecución de recursos financieros	(Monto ejercido / Total monto)	$(A/B)*100$	Variable 1: Monto ejercido Variable 2: Total de presupuesto	Avance	0%	100%	Gestión	Economía	Facturas, Recibos y Reportes de ministración y pagos (Sistema interno)	Insuficiencia presupuestal, Incremento de costo de la obra, Ahorro	

Este formato solo considera los elementos básicos para el seguimiento y la evaluación de los programas presupuestarios, su elaboración deberá contar con el sustento metodológico conforme a lo dispuesto en los Lineamientos para la construcción y diseño de indicadores de desempeño mediante la Metodología del Marco Lógico del Consejo Nacional de Armonización Contable (CONAC).


LIC. FRANCISCO XAVIER NAVA PALACIOS
PRESIDENTE MUNICIPAL
AUTORIZÓ


LIC. RODRIGO PORTILLA DÍAZ
TESORERO MUNICIPAL
ELABORÓ


LIC. ALICIA NAYELI VAZQUEZ MARTÍNEZ
SÍNDICO MUNICIPAL
Vo. Bo.


C.P. JOSÉ MEJÍA LIRA
CONTRALOR MUNICIPAL
REVISÓ



CUMPLIMIENTO FINAL DE LOS PROGRAMAS PRESUPUESTARIOS


Programa presupuestario: Programa Emergente de Bacheo Profundo							Clave presupuestaria: SEDESORE 2884402		Importe: \$3'138,543.65			
Eje del Plan Municipal de Desarrollo al cual contribuye el programa: Municipio Habitable con Bienestar				Vertiente al cual contribuye el programa: Derecho a la ciudad, Administrar el Territorio				Línea de acción o estrategia al cual contribuye el programa: Impulsar un plan emergente de rescate del espacio urbano que permita vincular los espacios, las áreas verdes y la vialidad en una sólida proyección urbana que atienda las necesidades de movilidad y seguridad de las personas.				
Resumen narrativo / objetivo		Indicadores									Medios de Verificación	Supuestos
		Nombre	Descripción	Fórmula	Variables	Unidad de medida	Línea base	Meta	Tipo de indicador	Dimensión		
Fin	Contribuir al mejoramiento de la imagen urbana, movilidad y tránsito en las vialidades con mayor daño y de alta circulación mediante la atención a las demandas de reparación emitidas por ciudadanía	Área de bacheo del programa	Sumatoria de los metros cuadrados reparados	ΣA	Variable 1: Metros cuadrados Variable 2:	Metros cuadrados	0	3,881.13	Estratégico	Eficacia	Proyecto técnico de la obra, Planos, Documentación final de obra	Retrasos en la obra, fallas geológicas, lluvias, escases de materiales.
	La población algunas colonias de San Luis Potosí cuentan con vialidades dignas y en las mejores condiciones para el tránsito fluido y seguras	Número de beneficiarios	Sumatoria de las personas beneficiados por el bacheo	ΣA	Variable 1: Beneficiarios Variable 2:	Beneficiarios	0	200,000	Estratégico	Eficacia	INEGI, Base catastral por colonias, Medición de polígonos	Aumento en la población, decremento de la población
Componentes	C1. Bacheo en calle Ignacio de Fanduas, tramo de Av. José de Gálvez a calle Israel.	Área de bacheo de la obra	Sumatoria de los metros cuadrados reparados	ΣA	Variable 1: Metros cuadrados Variable 2:	Metros cuadrados	0	2,025.13	Gestión	Calidad	Proyecto técnico de la obra, Planos, Documentación final de obra	No bachear la superficie mínima permisible, material sobrante para tramo extra, mal clima.
	C2. Bacheo en en Av. Topografía, tramo de Av. Morales Saucito a calle Papagayos	Área de bacheo de la obra	Sumatoria de los metros cuadrados reparados	ΣA	Variable 1: Metros cuadrados Variable 2:	Metros cuadrados	0	1,856.00	Gestión	Calidad	Proyecto técnico de la obra, Planos, Documentación final de obra	No bachear la superficie mínima permisible, material sobrante para tramo extra, mal clima.





CUMPLIMIENTO FINAL DE LOS PROGRAMAS PRESUPUESTARIOS


Actividades	A1C1. Rehabilitación de vialidad	Porcentaje de avance de la obra	(Avance real / Total de la obra)	(A/B)*100	Variable 1: Avance real Variable 2: Total de entregables	Avance	0%	100%	Gestión	Eficiencia	Proyecto técnico de la obra, Planos, Documentación final de obra	Falta de material, falta de recursos, mal clima, mala programación de etapas de construcción
	A2C1. Ejercicio financiero y ministración de recursos	Porcentaje de avance de ejecución de recursos financieros	(Monto ejercido / Total de monto)	(A/B)*100	Variable 1: Monto ejercido Variable 2: Total de presupuesto	Avance	0%	100%	Gestión	Economía	Facturas, Recibos y Reportes de ministración y pagos (Sistema interno)	Insuficiencia presupuestal, Incremento de costo de la obra, Ahorro
	A1C2. Rehabilitación de vialidad	Porcentaje de avance de la obra	(Avance real / Total de la obra)	(A/B)*100	Variable 1: Avance real Variable 2: Total de entregables	Avance	0%	100%	Gestión	Eficiencia	Proyecto técnico de la obra, Planos, Documentación final de obra	Falta de material, falta de recursos, mal clima, mala programación de etapas de construcción
	A2C2. Ejercicio financiero y ministración de recursos	Porcentaje de avance de ejecución de recursos financieros	(Monto ejercido / Total de monto)	(A/B)*100	Variable 1: Monto ejercido Variable 2: Total de presupuesto	Avance	0%	100%	Gestión	Economía	Facturas, Recibos y Reportes de ministración y pagos (Sistema interno)	Insuficiencia presupuestal, Incremento de costo de la obra, Ahorro

Este formato solo considera los elementos básicos para el seguimiento y la evaluación de los programas presupuestarios, su elaboración deberá contar con el sustento metodológico conforme a lo dispuesto en los Lineamientos para la construcción y diseño de indicadores de desempeño mediante la Metodología del Marco Lógico del Consejo Nacional de Armonización Contable (CONAC).


LIC. FRANCISCO XAVIER NAVA PALACIOS
PRESIDENTE MUNICIPAL
AUTORIZÓ


LIC. RODRIGO PORTILLA DÍAZ
TESORERO MUNICIPAL
ELABORÓ


LIC. ALICIA NAYELI VÁZQUEZ MARTÍNEZ
SÍNDICO MUNICIPAL
Vo. Bo.


C.P. JOSÉ MEJÍA LIRA
CONTRALOR MUNICIPAL
REVISÓ

000004



CUMPLIMIENTO FINAL DE LOS PROGRAMAS PRESUPUESTARIOS


Resumen narrativo / objetivo		Indicadores									Medios de Verificación	Supuestos
Nombre	Descripción	Fórmula	Variables	Unidad de medida	Línea base	Meta	Tipo de indicador	Dimensión				
Programa presupuestario: Implementos y equipamiento para unidades deportivas y programas institucionales Clave presupuestaria: SEDESORE 2884448 Importe: \$2'400,000											Línea de acción o estrategia al cual contribuye el programa: Establecer una mayor vinculación para el aprovechamiento de la infraestructura deportiva municipal y de instituciones académicas tanto públicas como privadas, que permita un programa de fomento deportivo con mayor cobertura.	
Eje del Plan Municipal de Desarrollo al cual contribuye el programa: Municipio Habitable con Bienestar		Vertiente al cual contribuye el programa: Deporte estudiantil, eventos especiales y deporte con causa.										
Fin	Contribuir al fomento y promoción de una vida sana y disminución de la delincuencia mediante la construcción y adecuación de instalaciones destinadas a la cultura física y deporte, en las unidades deportivas municipales.	Incremento de personas atendidas en los Centros Deportivos Municipales	Porcentaje de incremento de las personas atendidas	$(B-A)/B$	Variable 1: Personas atendidas en año presente actual Variable 2: Personas atendidas año anterior	Incremento de atención	40%	50%	Estratégico	Eficacia	Registros de asistencia en eventos de activación, personas inscritas en actividades deportivas	Existe una mayor concurrencia de las personas, saturación de espacios.
Propósito	La población activa de los Centros Deportivos cuenta con instalaciones en las condiciones necesarias y con el equipo indicado para mejorar su salud y les permite disminuir los tiempos de ocio	Población activada en los centros deportivos municipales	Sumatoria de la población activada	$\sum A$	Variable 1: Población activada Variable 2:	Personas activadas	3,160	5,000	Estratégico	Eficiencia	Registros de asistencia en eventos de activación, personas inscritas en actividades deportivas	Se desarrollan ligas deportivas infantiles que permiten mayor convocatoria, los programas sociales municipales impulsan la activación de niños y niñas.
Componentes	C1. Materiales, equipo deportivo e instalaciones adaptadas	Centros Deportivos equipados	Sumatoria de los Centros Deportivos Municipales donde se concentra el equipo y materiales	$\sum A$	Variable 1: Centros deportivos equipados Variable 2:	Centros deportivos equipados	4	6	Gestión	Eficiencia	Inventario de material y equipo deportivo, evidencia fotográfica	La población no se acerca a los Centros Deportivos y se hace una redistribución de materiales, eventos deportivos.





CUMPLIMIENTO FINAL DE LOS PROGRAMAS PRESUPUESTARIOS


Actividades	A1C1. Adquisición de material y equipo deportivo	Porcentaje de avance de proyecto de adquisición de material y equipo deportivo	Avance real del proyecto / Total del Proyecto	(A/B)*100	Variable 1: Avance real Variable 2: Total de proyecto	Avance	0%	100%	Gestión	Eficiencia	Solicitudes de mantenimiento, Reportes de mantenimiento	Los materiales y equipo no están disponibles por falta de existencias, donaciones, artículos promocionales extras
	A2C1. Rotulación institucional de equipo deportivo	Porcentaje de avance en rotulación de materiales y equipo deportivo	Avance real del proyecto / Total del material y equipo por rotular	(A/B)*100	Variable 1: Avance real Variable 2: Total de materiales y equipo para rotulación	Avance	0%	100%	Gestión	Eficiencia	Inventario de material y equipo deportivo, evidencia fotográfica	Retraso en la ejecución por falta de material, errores de rotulación, retrasos del proveedor
	A3C1. Mantenimiento a equipo deportivo	Porcentaje de atención a solicitudes de mantenimiento o correctivo y preventivo	Solicitudes de mantenimiento o preventivo y correctivo atendidas / Solicitudes presentadas	(A/B)*100	Variable 1: Solicitudes atendidas Variable 2: Solicitudes presentadas	Atención a solicitudes de mantenimiento o	80%	85%	Gestión	Calidad	Solicitudes de mantenimiento, Reportes de mantenimiento	Falta de refacciones o material para mantenimiento, saturación del proceso.
	A4C1. Ejecución de gasto	Porcentaje de avance de ejecución de recursos financieros	(Monto ejercido / Total monto)	(A/B)*100	Variable 1: Monto ejercido Variable 2: Total de presupuesto	Avance	0%	100%	Gestión	Economía	Facturas, Recibos y Reportes de ministración y pagos (Sistema interno)	Insuficiencia presupuestal, Incremento de costo de materiales, Ahorro

Este formato solo considera los elementos básicos para el seguimiento y la evaluación de los programas presupuestarios, su elaboración deberá contar con el sustento metodológico conforme a lo dispuesto en los Lineamientos para la construcción y diseño de indicadores de desempeño mediante la Metodología del Marco Logico del Consejo Nacional de Armonización Contable (CONAC).


LIC. FRANCISCO XAVIER NAVA PALACIOS
PRESIDENTE MUNICIPAL
AUTORIZÓ


LIC. RODRIGO PORTILLA DÍAZ
TESORERO MUNICIPAL
ELABORÓ


LIC. ALICIA NAYELI VÁZQUEZ MARTÍNEZ
SÍNDICO MUNICIPAL
Vo. Bo.


C. B. JOSÉ MEJÍA LIRA
CONTRALOR MUNICIPAL
REVISÓ

000000



CUMPLIMIENTO FINAL DE LOS PROGRAMAS PRESUPUESTARIOS

Resumen narrativo / objetivo		Indicadores									Medios de Verificación	Supuestos
		Nombre	Descripción	Fórmula	Variables	Unidad de medida	Línea base	Meta	Tipo de indicador	Dimensión		
Programa presupuestario: Rehabilitación Vial					Clave presupuestaria: SEDESORE 2884423 SEDESORE 2884427 SEDESORE 2884424 SEDESORE 2884402			Importe: \$11,438,649.32				
Eje del Plan Municipal de Desarrollo al cual contribuye el programa: Municipio Habitable con Bienestar				Vertiente al cual contribuye el programa: Derecho a la ciudad, Administrar el Territorio				Línea de acción o estrategia al cual contribuye el programa: Impulsar un plan emergente de rescate del espacio urbano que permita vincular los espacios, las áreas verdes y la vialidad en una sólida proyección urbana que atienda las necesidades de movilidad y seguridad de las personas.				
Fin	Contribuir al desarrollo urbano municipal mediante la ejecución de proyectos ejecutivos en el ramo de ingeniería y arquitectura, de conformidad con las disposiciones legales y lineamientos establecidos que eleven la calidad de vida de los habitantes	Número de avenidas y calles rehabilitadas	Sumatoria de las obras desarrolladas	$\sum A$	Variable 1: Obras desarrolladas Variable 2:	Obras	0	4	Estratégico	Eficacia	Proyecto técnico de la obra, Planos, Documentación final de obra	Retrasos en la obra, fallas geológicas, lluvias, escases de materiales.
Propósito	La población algunas colonias de San Luis Potosí cuentan con vialidades dignas y en las mejores condiciones para el tránsito fluido y seguras	Metros cuadrados construidos	Sumatoria de metros cuadrados rehabilitados de vialidades principales	$\sum A$	Variable 1: Metros cuadrados Variable 2:	Metros cuadrados	0	11,228.35	Estratégico	Eficacia	Proyecto técnico de la obra, Planos, Documentación final de obra	Retrasos en la obra, fallas geológicas, lluvias, escases de materiales.
Componentes	C1. Rehabilitación de calle Arenal, tramo de calle Acceso Norte a las Vías del Ferrocarril.	Número de personas beneficiadas derivadas de la obra	Sumatoria de las personas beneficiadas por la rehabilitación de vialidades	$\sum A$	Variable 1: Beneficiarios Variable 2:	Beneficiarios	0	40,000	Estratégico	Eficacia	INEGI, Base catastral por colonias, Medición de polígonos	Aumento en la población, decremento de la población
	C2. Rehabilitación de calle Ignacio Aguilar, Tramo de	Número de personas beneficiadas	Sumatoria de las personas beneficiadas	$\sum A$	Variable 1: Beneficiarios Variable 2:	Beneficiarios	0	80,000	Estratégico	Eficacia	INEGI, Base catastral por colonias,	Aumento en la población,



CUMPLIMIENTO FINAL DE LOS PROGRAMAS PRESUPUESTARIOS

	Av. Ricardo B. Anaya a calle Francisco Rodríguez	derivados de la obra	por la rehabilitación de vialidades									Medición de polígonos	decremento de la población
	C3. Rehabilitación de calle Francisco C. Rodríguez, tramo de Ignacio Aguilar a Lidia Pérez	Número de personas beneficiadas derivados de la obra	Sumatoria de las personas beneficiadas por la rehabilitación de vialidades	ΣA	Variable 1: Beneficiarios Variable 2:	Beneficiarios	0	80,000	Estratégico	Eficacia		INEGI, Base catastral por colonias, Medición de polígonos	Aumento en la población, decremento de la población
	C4. Rehabilitación de la Av. Malaquita, tramo de la Av. Coral a Av. Industrias y calle Granate	Número de personas beneficiadas derivados de la obra	Sumatoria de las personas beneficiadas por la rehabilitación de vialidades	ΣA	Variable 1: Beneficiarios Variable 2:	Beneficiarios	0	35,000	Estratégico	Eficacia		INEGI, Base catastral por colonias, Medición de polígonos	Aumento en la población, decremento de la población
Actividades	A1C1. Rehabilitación de vialidad	Metros cuadrados rehabilitados derivados de la obra	Sumatoria de los metros cuadrados rehabilitados	ΣA	Variable 1: Metros cuadrados Variable 2:	Metros cuadrados	0	4823.16	Gestión	Eficacia		Proyecto técnico de la obra, Planos, Documentación final de obra	Fallas geológicas, reubicación de pozos, estudio topográfico erróneo
	A2C1. Administrar el cumplimiento de la obra	Porcentaje de avance de la obra	(Avance real / Total de la obra)	(A/B)*100	Variable 1: Avance real Variable 2: Total de entregables	Avance	0%	100%	Gestión	Eficiencia		Proyecto técnico de la obra, Planos, Documentación final de obra	Falta de material, falta de recursos, mal clima, mala programación de etapas de construcción
	A3C1. Ejercicio financiero y ministración de recursos	Porcentaje de avance de ejecución de recursos financieros	(Monto ejercido / Total de monto)	(A/B)*100	Variable 1: Monto ejercido Variable 2: Total de presupuesto	Avance	0%	100%	Gestión	Economía		Facturas, Recibos y Reportes de ministración y pagos (Sistema interno)	Insuficiencia presupuestal, Incremento de costo de la obra, Ahorro
	A1C2. Rehabilitación de vialidad	Metros cuadrados rehabilitados derivados de la obra	Sumatoria de los metros cuadrados rehabilitados	ΣA	Variable 1: Metros cuadrados Variable 2:	Metros cuadrados	0	4823.16	Gestión	Eficacia		Proyecto técnico de la obra, Planos, Documentación final de obra	Fallas geológicas, reubicación de pozos, estudio topográfico erróneo
	A2C2. Administrar el cumplimiento de la obra	Porcentaje de avance de la obra	(Avance real / Total de la obra)	(A/B)*100	Variable 1: Avance real Variable 2: Total de entregables	Avance	0%	100%	Gestión	Eficiencia		Proyecto técnico de la obra, Planos, Documentación final de obra	Falta de material, falta de recursos, mal clima, mala programación de etapas de construcción



CUMPLIMIENTO FINAL DE LOS PROGRAMAS PRESUPUESTARIOS


A3C2. Ejercicio financiero y de administración de recursos	Porcentaje de avance de ejecución de recursos financieros	(Monto ejercido / Total monto)	(A/B)*100	Variable 1: Monto ejercido Variable 2: Total de presupuesto	Avance	0%	100%	Gestión	Economía	Facturas, Recibos y Reportes de ministración y pagos (Sistema interno)	Insuficiencia presupuestal, Incremento de costo de la obra, Ahorro
A1C3. Rehabilitación de vialidad	Metros cuadrados rehabilitados derivados de la obra	Sumatoria de los metros cuadrados rehabilitados	ΣA	Variable 1: Metros cuadrados Variable 2:	Metros cuadrados	0	4823.16	Gestión	Eficacia	Proyecto técnico de la obra, Planos, Documentación final de obra	Fallas geológicas, reubicación de pozos, estudio topográfico erróneo
A4C3. Administrar el cumplimiento de la obra	Porcentaje de avance de la obra	(Avance real / Total de la obra)	(A/B)*100	Variable 1: Avance real Variable 2: Total de entregables	Avance	0%	100%	Gestión	Eficiencia	Proyecto técnico de la obra, Planos, Documentación final de obra	Falta de material, falta de recursos, mal clima, mala programación de etapas de construcción
A5C3. Ejercicio financiero y de ministración de recursos	Porcentaje de avance de ejecución de recursos financieros	(Monto ejercido / Total monto)	(A/B)*100	Variable 1: Monto ejercido Variable 2: Total de presupuesto	Avance	0%	100%	Gestión	Economía	Facturas, Recibos y Reportes de ministración y pagos (Sistema interno)	Insuficiencia presupuestal, incremento de costo de la obra, Ahorro
A1C4. Rehabilitación de vialidad	Metros cuadrados rehabilitados derivados de la obra	Sumatoria de los metros cuadrados rehabilitados	ΣA	Variable 1: Metros cuadrados Variable 2:	Metros cuadrados	0	4823.16	Gestión	Eficacia	Proyecto técnico de la obra, Planos, Documentación final de obra	Fallas geológicas, reubicación de pozos, estudio topográfico erróneo
A2C4. Desarrollo de ductos de descarga derivado de la obra	Número de ductos de descarga instalados	Sumatoria de descargas instaladas	ΣA	Variable 1: Descarga Variable 2:	Descarga	0	6	Gestión	Eficacia	Proyecto técnico de la obra, Planos, Documentación final de obra	Estudio topográfico erróneo, retrasos de obra, mal clima, cambios en la distribución territorial y catastral
A3C4. Metros de construcción lineales derivados de la obra	Número de metros lineales de construcción	Sumatoria de los metros lineales construidos	ΣA	Variable 1: Metros lineales Variable 2:	Metros lineales	0	520	Gestión	Calidad	Proyecto técnico de la obra, Planos, Documentación final de obra	Fallas geológicas, Planos y estudio técnico erróneo, retrasos en obra





CUMPLIMIENTO FINAL DE LOS PROGRAMAS PRESUPUESTARIOS

A4C4. Administrar el cumplimiento de la obra	Porcentaje de avance de la obra	(Avance real / Total de la obra)	(A/B)*100	Variable 1: Avance real Variable 2: Total de entregables	Avance	0%	100%	Gestión	Eficiencia	Proyecto técnico de la obra, Planos, Documentación final de obra	Falta de material, falta de recursos, mal clima, mala programación de etapas de construcción
A5C4. Ejercicio financiero y ministración de recursos	Porcentaje de avance de ejecución de recursos financieros	(Monto ejercido / Total monto)	(A/B)*100	Variable 1: Monto ejercido Variable 2: Total de presupuesto	Avance	0%	100%	Gestión	Economía	Facturas, Recibos y Reportes de ministración y pagos (Sistema interno)	Insuficiencia presupuestal, Incremento de costo de la obra, Ahorro

Este formato solo considera los elementos básicos para el seguimiento y la evaluación de los programas presupuestarios, su elaboración deberá contar con el sustento metodológico conforme a lo dispuesto en los Lineamientos para la construcción y diseño de indicadores de desempeño mediante la Metodología del Marco Lógico del Consejo Nacional de Armonización Contable (CONAC).


 LIC. FRANCISCO XAVIER NAVA PALACIOS
 PRESIDENTE MUNICIPAL
 AUTORIZÓ


 LIC. RODRIGO PORTILLA DÍAZ
 TESORERO MUNICIPAL
 ELABORÓ


 LIC. ALICIA NAYEL VÁZQUEZ MARTÍNEZ
 SÍNDICO MUNICIPAL
 Vo. Bo.


 C.P. JOSÉ MEJÍA LIRA
 CONTRALOR MUNICIPAL
 REVISÓ

00000



Programa presupuestario: En Son de Paz								Clave presupuestaria: RM-2019-3707 RM-2019-3708 RM-2019-3709 SEDESORE 2884542			Importe: \$58,431,629.54	
Eje del Plan Municipal de Desarrollo al cual contribuye el programa: Municipio Habitable con Bienestar				Vertiente al cual contribuye el programa: Programas sociales				Línea de acción o estrategia al cual contribuye el programa: - Gestionar y promover becas de capacitación para el trabajo dirigido a la población desocupada. - Implementar programas de intervención dirigido a niños y niñas con discapacidad para lograr su autonomía y lograr su inclusión familiar y social. - Instrumentar programas sociales mediante el apoyo solidario para la educación, la alimentación y el bienestar material, por medio de becas y otros estímulos económicos de manera transparente y libre de corrupción.				
Resumen narrativo / objetivo		Indicadores								Medios de Verificación	Supuestos	
		Nombre	Descripción	Fórmula	Variables	Unidad de medida	Línea base	Meta	Tipo de indicador			Dimensión
Fin	Contribuir al resarcimiento del tejido social mediante diversas acciones que faciliten el acceso a mejores niveles de vida y estimulen estilos para una mejor calidad de la misma	Población beneficiada indirecta derivados de los programas sociales	Sumatoria de los beneficiarios indirectos	ΣA	Variable 1: Beneficiarios indirectos Variable 2:	Beneficiarios indirectos	0	80,000	Estratégico	Eficacia	Encuestas a para acreditar a la población beneficiada, Padrón de beneficiarios, tarjetas entregadas	La población beneficiada directa permea a más o a menos personas los apoyos, se genera más interés en los programas sociales entre la población
Propósito	La población del municipio en condiciones vulnerables cuenta con un apoyo integral que le permitirá mejorar su calidad de vida	Número de personas inscritas en programas sociales	Sumatoria de personas inscritas en los programas sociales	ΣA	Variable 1: Personas inscritas Variable 2:	Personas inscritas	0	25,000	Estratégico	Eficacia	Padrón de beneficiarios de programas sociales	La población solicitante de apoyos no es el total de la población vulnerable, insuficiencia presupuestal para la atención de demandas

18000



CUMPLIMIENTO FINAL DE LOS PROGRAMAS PRESUPUESTARIOS

Componentes	C1. Becas a niñas, niños y jóvenes otorgadas	Número de becas otorgadas	Sumatoria de niñas, niños y jóvenes becarios	ΣA	Variable 1: niñas, niños y jóvenes apoyados Variable 2:	Niñas, niños y jóvenes apoyados	0	13,000	Gestión	Eficiencia	Padrón de beneficiarios, recibo de tarjetas entregadas, reportes de actividades paralelas	Los niños no asisten a las actividades paralelas y pierden los apoyos según lo marcan las reglas de operación del programa
	C2. Apoyos En Son de Paz Adulto Mayor otorgados	Número de apoyos a adultos mayores otorgados	Sumatoria de adultos mayores apoyados	ΣA	Variable 1: Adultos mayores apoyados Variable 2:	Adultos mayores apoyados	0	3,500	Gestión	Eficiencia	Padrón de beneficiarios, recibo de tarjetas entregadas	Los beneficiarios no se presentan a recibir la tarjeta
	C3. Apoyos En Son de Paz Jefas y Jefes de Familia otorgados	Número de apoyos a jefas y jefes de familia	Sumatoria de jefas y jefes de familia apoyados	ΣA	Variable 1: Jefas y Jefes de familia apoyados Variable 2:	Jefas y Jefes de familia apoyados	0	3,500	Gestión	Eficiencia	Padrón de beneficiarios, recibo de tarjetas entregadas	Los jefas y jefes de familia no se presentan a recibir la tarjeta
	C4. Apoyos De Piso a Techo otorgados	Número de apoyos otorgados	Sumatoria de apoyos otorgados	ΣA	Variable 1: Apoyos otorgados Variable 2:	Apoyos otorgados	0	5,000	Gestión	Eficiencia	Padrón de beneficiarios, recibo de entregas	Se entrega apoyos a beneficiarios según su folio de solicitud
Actividades	A1C1. Programación de censos	Porcentaje de solicitantes censados	(Avance real / Total de solicitudes)	$(A/B)*100$	Variable 1: Avance real Variable 2: Total de solicitudes	Avance	80%	85%	Gestión	Eficiencia	Encuestas de censo	Las personas solicitantes no se presentan al censo o no contestan la encuesta correctamente.
	A2C1. Censos a solicitantes realizados	Sumatoria de censos realizados	Sumatoria de censos realizados a solicitantes de la modalidad	ΣA	Variable 1: Censos realizados Variable 2:	Censos	13,000	40,000	Gestión	Eficiencia	Encuestas de censo	Las personas programadas no se presentan en el censo, se acercan personas no programadas, se autoriza padrón de beneficiarios a primeros solicitantes calificados.

100
100
100
100



CUMPLIMIENTO FINAL DE LOS PROGRAMAS PRESUPUESTARIOS

A3C1. Avance de entrega de tarjetas a beneficiarios	Porcentaje de avance de entrega de tarjetas	Tarjetas entregadas / Total de beneficiarios	(A/B)*100	Variable 1: Tarjetas entregadas Variable 2: Beneficiarios	Avance	0%	100%	Gestión	Eficiencia	Recibos de entrega de tarjetas	Las personas beneficiadas no se presentan a recoger las tarjetas de apoyo
A4C1. Ejecución de gasto	Porcentaje de avance en la ejecución del gasto	Gasto ejercido / Total de presupuesto	(A/B)*100	Variable 1: Ejercido Variable 2: Total de presupuesto	Monto ejercido	0%	100%	Gestión	Económico	Facturas, recibos, inventarios	Ahorro, Incremento de precios, convenios con proveedores
A1C2. Programación de censos	Porcentaje de solicitantes censados	(Avance real / Total de solicitudes)	(A/B)*100	Variable 1: Avance real Variable 2: Total de solicitudes	Avance	80%	85%	Gestión	Eficiencia	Encuestas de censo	Las personas solicitantes no se presentan al censo o no contestan la encuesta correctamente
A2C2. Censos a solicitantes realizados	Sumatoria de censos realizados	Sumatoria de censos realizados a solicitantes de la modalidad	ΣA	Variable 1: Censos realizados Variable 2:	Censos	3,500	10,000	Gestión	Eficiencia	Encuestas de censo	Las personas programadas no se presentan en el censo, se acercan personas no programadas
A3C2. Avance de entrega de tarjetas a beneficiarios	Porcentaje de avance de entrega de tarjetas	Tarjetas entregadas / Total de beneficiarios	(A/B)*100	Variable 1: Tarjetas entregadas Variable 2: Beneficiarios	Avance	0%	100%	Gestión	Eficiencia	Recibos de entrega de tarjetas	Las personas beneficiadas no se presentan a recoger las tarjetas de apoyo
A4C2. Ejecución de gasto	Porcentaje de avance en la ejecución del gasto	Gasto ejercido / Total de presupuesto	(A/B)*100	Variable 1: Ejercido Variable 2: Total de presupuesto	Monto ejercido	0%	100%	Gestión	Económico	Facturas, recibos, inventarios	Ahorro, Incremento de precios, convenios con proveedores
A1C3. Programación de censos	Porcentaje de solicitantes censados	(Avance real / Total de solicitudes)	(A/B)*100	Variable 1: Avance real Variable 2: Total de solicitudes	Avance	80%	85%	Gestión	Eficiencia	Encuestas de censo	Las personas solicitantes no se presentan al censo o no contestan la encuesta correctamente
A2C3. Censos a solicitantes realizados	Sumatoria de censos realizados	Sumatoria de censos realizados a solicitantes	ΣA	Variable 1: Censos realizados Variable 2:	Censos	3,500	10,000	Gestión	Eficiencia	Encuestas de censo	Las personas programadas no se presentan en el censo, se acercan



CUMPLIMIENTO FINAL DE LOS PROGRAMAS PRESUPUESTARIOS


		de la modalidad									personas no programadas
A3C3. Avance de entrega de tarjetas a beneficiarios	Porcentaje de avance de entrega de tarjetas	Tarjetas entregadas / Total de beneficiarios	(A/B)*100	Variable 1: Tarjetas entregadas Variable 2: Beneficiarios	Avance	0%	100%	Gestión	Eficiencia	Recibos de entrega de tarjetas	Las personas beneficiadas no se presentan a recoger las tarjetas de apoyo
A4C3. Ejecución de gasto	Porcentaje de avance en la ejecución del gasto	Gasto ejercido / Total de presupuesto	(A/B)*100	Variable 1: Ejercido Variable 2: Total de presupuesto	Monto ejercido	0%	100%	Gestión	Económico	Facturas, recibos, inventarios	Ahorro, incremento de precios, convenios con proveedores
A1C4. Pisos instalados	Número de pisos instalados a solicitantes	Sumatoria de pisos instalados	ΣA	Variable 1: Pisos Variable 2:	Pisos	2,855	2,855	Gestión	Calidad	Recibos de entrega, evidencia fotográfica, inventarios de material	Las entregas se programan exitosamente, no se encuentran los beneficiarios en los hogares
A2C4. Láminas instaladas	Número de láminas instaladas a solicitantes	Sumatoria de láminas instaladas	ΣA	Variable 1: Láminas Variable 2:	Láminas	1,100	1,100	Gestión	Calidad	Recibos de entrega, evidencia fotográfica, inventarios de material	Las entregas se programan exitosamente, no se encuentran los beneficiarios en los hogares
A2C4. Cisternas instaladas	Número de cisternas instaladas a solicitantes	Sumatoria de cisternas instaladas	ΣA	Variable 1: Cisternas Variable 2:	Cisternas	700	700	Gestión	Calidad	Recibos de entrega, evidencia fotográfica, inventarios de material	Las entregas se programan exitosamente, no se encuentran los beneficiarios en los hogares
A2C4. Muros construidos	Número de muros construidos	Sumatoria de muros construidos	ΣA	Variable 1: Muros Variable 2:	Muros	100	100	Gestión	Calidad	Recibos de entrega, evidencia fotográfica, inventarios de material	Las entregas se programan exitosamente, no se encuentran los beneficiarios en los hogares
A2C4. Calentador solar instalados	Número de calentadores solares instalados	Sumatoria de calentadores solares instalados	ΣA	Variable 1: Calentadores solares Variable 2:	Calentadores solares	240	240	Gestión	Calidad	Recibos de entrega, evidencia fotográfica, inventarios de material	Las entregas se programan exitosamente, no se encuentran los beneficiarios en los hogares


4000





CUMPLIMIENTO FINAL DE LOS PROGRAMAS PRESUPUESTARIOS

Este formato solo considera los elementos básicos para el seguimiento y la evaluación de los programas presupuestarios, su elaboración deberá contar con el sustento metodológico conforme a lo dispuesto en los Lineamientos para la construcción y diseño de indicadores de desempeño mediante la Metodología del Marco Logico del Consejo Nacional de Armonización Contable (CONAC).


LIC. FRANCISCO XAVIER NAVA PALACIOS
PRESIDENTE MUNICIPAL
AUTORIZÓ


LIC. RODRIGO PORTILLA DÍAZ
TESORERO MUNICIPAL
ELABORÓ


LIC. ALICIA NAYEL VÁZQUEZ MARTÍNEZ
SÍNDICO MUNICIPAL
Vo. Bo.


C. JOSÉ MEJÍA LIRA
CONTRALOR MUNICIPAL
REVISÓ

000000



CUMPLIMIENTO FINAL DE LOS PROGRAMAS PRESUPUESTARIOS

Programa presupuestario: Ciclovía 2019							Clave presupuestaria: SEDESORE 2884446		Importe: \$1'000,000.00				
Eje del Plan Municipal de Desarrollo al cual contribuye el programa: Municipio Habitable con Bienestar				Vertiente al cual contribuye el programa: Deporte y cultura física				Línea de acción o estrategia al cual contribuye el programa: Promover la práctica deportiva, sus valores y sus ventajas para el desarrollo humano en todas las edades tanto en los Centros Deportivos como en los espacios escolares.					
Resumen narrativo / objetivo		Indicadores								Medios de Verificación	Supuestos		
		Nombre	Descripción	Fórmula	Variables	Unidad de medida	Línea base	Meta	Tipo de indicador	Dimensión			
Fin		Contribuir al diseño, establecimiento de estrategias, promoción y prioridades en materia de cultura física y deporte, mediante la creación de espacios para desarrollo de la activación física, bienestar y salud de la población que mejore su calidad de vida	Cobertura de impacto	Promedio de personas activadas	$\frac{\sum(A^1, A^2, \dots)}{B}$	Variable 1: Persona beneficiada Variable 2: Domingos activados	Beneficiarios	2650	3000	Estratégico	Eficacia	Registro de personas asistentes a la Ciclovía Dominical, Evidencia fotográfica	Factores meteorológicos, días festivos, obras en espacios, vialidades obstruidas, manifestaciones, otras festividades
Propósito		Los ciudadanos de San Luis Potosí cuentan con un espacio adecuado y seguro para la activación física familiar.	Incremento de población atendida	Aumento de la población activada con relación al año anterior	$(A-B)/B$	Variable 1: Año anterior Variable 2: Año actual	Beneficiados	5%	10%	Estratégico	Eficacia	Registro de personas asistentes a la Ciclovía Dominical 2018 y 2019, Evidencia fotográfica	Factores meteorológicos, días festivos, obras en espacios, vialidades obstruidas, manifestaciones, otras festividades

000000



CUMPLIMIENTO FINAL DE LOS PROGRAMAS PRESUPUESTARIOS

Componentes (preferentemente se deberán comprometer entre dos y cinco por cada programa presupuestario)	Ciclovía ejecutada	Eventos de activación realizados	Sumatoria de eventos de activación en Ciclovía Dominical	ΣA	Variable 1: Eventos de activación Variable 2:	Eventos	48	50	Gestión	Eficacia	Registro de personas asistentes a la Ciclovía Dominical	Factores meteorológicos, días festivos, obras en espacios, vialidades obstruidas, manifestaciones, otras festividades
Actividades (preferentemente se deberán comprometer entre dos y cinco por cada programa componente)	Diseño y elaboración de mobiliario y material	Porcentaje de avance en el diseño y elaboración de material	Avance real sobre avance programado	$(A/B)*100$	Variable 1: Avance real Variable 2: Avance programado	Avance	0%	100%	Gestión	Eficiencia	Inventario de mobiliario y material para Ciclovía Dominical	Patrocinios, incumplimiento de proveedores.
	Instalación de mobiliario y material	Cumplimiento de instalación de mobiliario y material	Eventos con mobiliario y material instalados adecuadamente / Total de eventos	$(A/B)*100$	Variable 1: Eventos con mobiliario y materiales Variable 2: Total de Eventos	Cumplimiento de mobiliario y materiales	100%	100%	Gestión	Calidad	Inventario de mobiliario y material para Ciclovía Dominical, Evidencia fotográfica, Reporte de incidencias	Material incompleto o dañado
	Planear, dirigir y supervisar la ejecución del evento	Cumplimiento del plan logístico y de protocolo	Ejecutados adecuadamente sin incidencias negativas / Total de eventos	$(A/B)*100$	Variable 1: Eventos sin incidencias negativas Variable 2: Total de Eventos	Cumplimiento de ejecución	100%	100%	Gestión	Calidad	Reporte de incidencias	Baja difusión de eventos, no asistencia de personas, falta de recurso humano.
	Actividades paralelas	Número de actividades deportivas paralelas	Sumatoria de actividades paralelas	ΣA	Variable 1: Actividades Variable 2:	Actividades	150	200	Gestión	Eficacia	Registro de usuarios participantes, Registro fotográfico	Baja participación de la población, actividades de bajo interés, actividades con patrocinadores.
	Brindar servicio de paramédicos	Porcentaje de eventos con unidades de protección	Eventos con unidades de protección civil y	$(A/B)*100$	Variable 1: Eventos con unidades de	Eventos con unidades de Protección	100%	100%	Gestión	Eficacia	Reportes de incidencias,	No se tiene reportes de incidentes


1000000

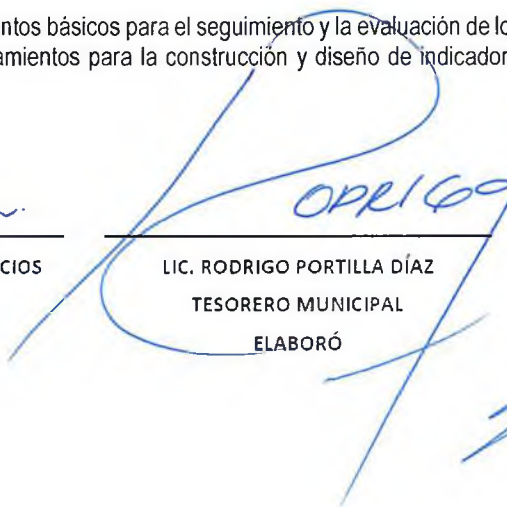



CUMPLIMIENTO FINAL DE LOS PROGRAMAS PRESUPUESTARIOS


	civil y paramédicos	paramédicos / Total de eventos		PC y paramédicos Variable 2: Total de eventos	Civil y Paramédicos					Inventario de insumos	menores ni
Ejecución del gasto	Porcentaje de avance en la ejecución del gasto	Gasto ejercido / Total de presupuesto	(A/B)*100	Variable 1: Ejercido Variable 2: Total de presupuesto	Monto ejercido	0%	100%	Gestión	Económico	Facturas, recibos, inventarios	Ahorro, Incremento de precios, convenios con proveedores

Este formato solo considera los elementos básicos para el seguimiento y la evaluación de los programas presupuestarios, su elaboración deberá contar con el sustento metodológico conforme a lo dispuesto en los Lineamientos para la construcción y diseño de indicadores de desempeño mediante la Metodología del Marco Lógico del Consejo Nacional de Armonización Contable (CONAC).


 LIC. FRANCISCO XAVIER NAVA PALACIOS
 PRESIDENTE MUNICIPAL
 AUTORIZÓ


 LIC. RODRIGO PORTILLA DÍAZ
 TESORERO MUNICIPAL
 ELABORÓ


 LIC. ALICIA NAYELI VÁZQUEZ MARTÍNEZ
 SÍNDICO MUNICIPAL
 Vo. Bo.


 C.P. JOSÉ MEJÍA LIRA
 CONTRALOR MUNICIPAL
 REVISÓ

000008



CUMPLIMIENTO FINAL DE LOS PROGRAMAS PRESUPUESTARIOS

Programa presupuestario: Centro Deportivo Español 2ª Etapa							Clave presupuestaria: SEDESORE 2884449	Importe: \$5,023,722.57				
Eje del Plan Municipal de Desarrollo al cual contribuye el programa: Municipio Habitable con Bienestar				Vertiente al cual contribuye el programa: Deporte y cultura física				Línea de acción o estrategia al cual contribuye el programa: Construir espacios adecuados para la práctica deportiva en todos sus niveles, la recreación y la activación física, creando espacios de convivencia y práctica deportiva familiar				
Resumen narrativo / objetivo		Indicadores								Medios de Verificación	Supuestos	
		Nombre	Descripción	Fórmula	Variables	Unidad de medida	Línea base	Meta	Tipo de indicador			Dimensión
Fin	Contribuir al mejoramiento de la calidad de vida, la seguridad y recreación en las comunidades mediante el fomento y promoción de la construcción, conservación, adecuación, uso y mejoramiento de instalaciones destinadas a la cultura física y deporte, asimismo.	Cobertura de impacto	Personas potenciales beneficiadas	ΣA	Variable 1: Persona beneficiada Variable 2:	Beneficiarios	1% de la población base que asistía hasta abril del 2019	10%	Estratégico	Eficacia	Registro de personas atendidas, INEGI, Base catastral por colonias, Medición de polígonos	Los habitantes de las colonias cercanas participan en las actividades de activación física.
	Los ciudadanos de San Luis Potosí cuentan con un espacio adecuado y seguro para la activación física familiar.	Incremento de población atendida	Aumento de la población activada con relación al año anterior	$(A-B)/B$	Variable 1: Año anterior Variable 2: Año actual	Beneficiados	5%	10%	Estratégico	Eficacia	Registro de personas asistentes a eventos de activación, personas inscritas en ligas	Los habitantes de las colonias cercanas participan en las actividades de activación física.
	Centro Deportivo Español 2ª Etapa	Perímetro de construcción	Sumatoria de los metros cuadrados de la superficie donde se realizó la obra	ΣA	Variable 1: Metros cuadrados Variable 2:	Metros cuadrados	0%	100%	Gestión	Eficacia	Planos de construcción, Evidencia fotográfica, Reporte técnico.	Se ejecuta la obra según los planos, los planos sufren modificaciones por presupuesto o

35000



CUMPLIMIENTO FINAL DE LOS PROGRAMAS PRESUPUESTARIOS

												por mejoras al mismo
Actividades (preferentemente se deberán comprometer entre dos y cinco por cada programa componente)	Construcción de futbol 7	Porcentaje de avance de la obra	(Avance real / Total de la obra)	(A/B)*100	Variable 1: Avance real Variable 2: Total de entregables	Avance	0%	100%	Gestión	Eficiencia	Proyecto técnico de la obra, Planos, Documentación final de obra	Falta de material, falta de recursos, mal clima, mala programación de etapas de construcción
	Banca de jugadores	Porcentaje de avance de la obra	(Avance real / Total de la obra)	(A/B)*100	Variable 1: Avance real Variable 2: Total de entregables	Avance	0%	100%	Gestión	Eficiencia	Proyecto técnico de la obra, Planos, Documentación final de obra	Falta de material, falta de recursos, mal clima, mala programación de etapas de construcción
	Construcción de caseta - oficina - sanitarios	Porcentaje de avance de la obra	(Avance real / Total de la obra)	(A/B)*100	Variable 1: Avance real Variable 2: Total de entregables	Avance	0%	100%	Gestión	Eficiencia	Proyecto técnico de la obra, Planos, Documentación final de obra	Falta de material, falta de recursos, mal clima, mala programación de etapas de construcción
	Reja perimetral	Porcentaje de avance de la obra	(Avance real / Total de la obra)	(A/B)*100	Variable 1: Avance real Variable 2: Total de entregables	Avance	0%	100%	Gestión	Eficiencia	Proyecto técnico de la obra, Planos, Documentación final de obra	Falta de material, falta de recursos, mal clima, mala programación de etapas de construcción
	Portón de acceso	Porcentaje de avance de instalación	(Avance real / Total de la obra)	(A/B)*100	Variable 1: Avance real	Avance	0%	100%	Gestión	Eficiencia	Proyecto técnico de la obra, Planos,	Falta de material, falta de recursos,

000000



CUMPLIMIENTO FINAL DE LOS PROGRAMAS PRESUPUESTARIOS

				Variable 2: Total de entregables						Documentación final de obra	mal clima, mala programación de etapas de construcción
Adoctrinamiento en	Porcentaje de avance de la obra	(Avance real / Total de la obra)	(A/B)*100	Variable 1: Avance real Variable 2: Total de entregables	Avance	0%	100%	Gestión	Eficiencia	Proyecto técnico de la obra, Planos, Documentación final de obra	Falta de material, falta de recursos, mal clima, mala programación de etapas de construcción
Riego de sello	Porcentaje de avance de la instalación	(Avance real / Total de la obra)	(A/B)*100	Variable 1: Avance real Variable 2: Total de entregables	Avance	0%	100%	Gestión	Eficiencia	Proyecto técnico de la obra, Planos, Documentación final de obra	Falta de material, falta de recursos, mal clima, mala programación de etapas de construcción
Ejercicio financiero y ministración de recursos	Porcentaje de avance de ejecución de recursos financieros	(Monto ejercido / Total monto)	(A/B)*100	Variable 1: Monto ejercido Variable 2: Total de presupuesto	Avance	0%	100%	Gestión	Economía	Facturas, Recibos y Reportes de ministración y pagos (Sistema interno)	Insuficiencia presupuestal, Incremento de costo de la obra, Ahorro

Este formato solo considera los elementos básicos para el seguimiento y la evaluación de los programas presupuestarios, su elaboración deberá contar con el sustento metodológico conforme a lo dispuesto en los Lineamientos para la construcción y diseño de indicadores de desempeño mediante la Metodología del Marco Lógico del Consejo Nacional de Armonización Contable (CONAC).

LIC. FRANCISCO XAVIER NAVA PALACIOS
PRESIDENTE MUNICIPAL
AUTORIZÓ


LIC. RODRIGO PORTILLA DÍAZ
TESORERO MUNICIPAL
ELABORÓ


LIC. ALICIA NAYELI VÁZQUEZ MARTÍNEZ
SÍNDICO MUNICIPAL
Vo. Bo.


C.P. JOSÉ MEJÍA LIRA
CONTRALOR MUNICIPAL
REVISÓ




H. AYUNTAMIENTO DE SAN LUIS POTOSÍ Relación de Bienes Muebles que componen su patrimonio Del 1 de enero al 31 de diciembre de 2019		
Código	Descripción del Bien	Valor en libros
	LA INFORMACION DEL PRESENTE FORMATO SE PRESENTARA EN FORMA DIGITAL	


LIC. FRANCISCO XAVIER NAVA PALACIOS
PRESIDENTE MUNICIPAL
AUTORIZÓ


LIC. ALICIA NAYELI VÁZQUEZ MARTÍNEZ
SÍNDICO MUNICIPAL
Vo. Bo.


LIC. RODRIGO PORTILLA DÍAZ
TESORERO MUNICIPAL
ELABORÓ


C.P. JOSÉ MEJÍA LIRA
CONTRALOR MUNICIPAL
REVISÓ



H. AYUNTAMIENTO DE SAN LUIS POTOSÍ		
Relación de Bienes Muebles que componen su patrimonio		
Del 1 de enero al 31 de diciembre de 2019		
Código	Descripción del Bien	Valor en libros
5110-00-A-001/0006	AUTOMOVIL TIIDA	\$ 149,900.00
5110-00-A-001/0007	AUTOMOVIL SENTRA	\$ 179,455.00
5110-00-A-001/0008	Automóvil	\$ 190,000.00
5110-00-A-001/0009	Automóvil Sonic	\$ 220,000.00
5110-00-A-001/0010	Automóvil 200 C	\$ 335,000.00
5110-00-A-001/0011	AUTOMOVIL NISSAN TSURU	\$ 126,200.00
5110-00-A-001/0012	AUTOMOVIL NISSAN TSURU	\$ 126,200.00
5110-00-A-002/0001	CAMIONETA ESTACAS	\$ 169,670.00
5110-00-A-002/0002	CAMIONETA PICK-UP	\$ 333,300.00
5110-00-A-002/0003	CAMIONETA	\$ 412,000.00
5110-00-A-006/0003	CAMIONETA	\$ 588,000.00
5110-00-A-006/0005	Camioneta	\$ 399,000.00
5110-00-B-001/0001	ESCRITORIO EJECUTIVO	\$ 5,764.41
5110-00-B-001/0002	ESCRITORIO EJECUTIVO	\$ 31,245.50
5110-00-B-001/0003	ESCRITORIO EJECUTIVO	\$ 17,000.00
5110-00-B-001/0004	ESCRITORIO SECRETARIAL	\$ 9,388.48
5110-00-B-001/0005	ESCRITORIO SECRETARIAL	\$ 9,388.48
5110-00-B-001/0006	ESCRITORIO SECRETARIAL	\$ 9,388.48
5110-00-B-001/0007	ESCRITORIO SECRETARIAL	\$ 9,388.48
5110-00-B-001/0008	ESCRITORIO	\$ 9,388.48
5110-00-B-001/0009	ESCRITORIO SECRETARIAL	\$ 9,388.48
5110-00-B-001/0010	ESCRITORIO SEMI-EJECUTIVO	\$ 1,521.45
5110-00-B-001/0011	ESCRITORIO SEMI-EJECUTIVO	\$ 1,521.45
5110-00-B-005/0001	CREDENZA	\$ 25,300.00
5110-00-B-006/0001	MESA P/COMPUTADORA	\$ 8,027.00
5110-00-B-008/0001	MESA AUXILIAR	\$ 194.50
5110-00-B-008/0002	MESA DE TRABAJO	\$ 450.00
5110-00-B-008/0003	MESA DE TRABAJO	\$ 500.00
5110-00-B-008/0004	MESA DE TRABAJO	\$ 500.00
5110-00-B-008/0005	MESA DE LAMPARA	\$ 4,588.50
5110-00-B-008/0006	MESA DE LAMPARA	\$ 4,588.50
5110-00-B-008/0007	MESA DE CENTRO	\$ 5,175.00
5110-00-B-008/0008	MESA DE LAMPARA	\$ 4,588.50
5110-00-B-008/0009	MINI CENTRO ENTRETENIMIENTO C/PTAS.	\$ 7,730.00
5110-00-B-008/0010	MESA DE TRABAJO	\$ 759.00
5110-00-B-008/0011	MESA DE CENTRO	\$ 8,613.75
5110-00-B-008/0012	MESA DE TRABAJO	\$ 1,138.50
5110-00-B-008/0013	2 MESAS DE CENTRO	\$ 3,916.00
5110-00-B-008/0014	MESA DE TRABAJO	\$ 1,524.90
5110-00-B-008/0015	MESA P/T.V. CON RODAJAS	\$ 1,965.01
5110-00-B-008/0016	MESA DECORATIVA	\$ 1,500.00
5110-00-B-008/0017	MESA RECTANGULAR	\$ 450.00
5110-00-B-008/0018	MESA P/JUNTAS SEMI/OVALADA	\$ 22,689.50
5110-00-B-008/0019	MESA TIPO CONSOLA	\$ 7,877.50
5110-00-B-008/0041	MESA DE TRABAJO	\$ 986.00
5110-00-B-008/0042	MESA DE TRABAJO	\$ 986.00
5110-00-B-009/0001	ARCHIVERO	\$ 1,891.31
5110-00-B-009/0002	ARCHIVERO	\$ 1,891.31
5110-00-B-009/0003	ARCHIVERO	\$ 1,891.31
5110-00-B-009/0004	ARCHIVERO	\$ 1,891.31
5110-00-B-009/0005	ARCHIVERO	\$ 1,891.31
5110-00-B-009/0006	ARCHIVERO	\$ 1,891.31
5110-00-B-009/0007	ARCHIVERO	\$ 1,891.31
5110-00-B-009/0008	ARCHIVERO HORIZONTAL	\$ 4,928.00
5110-00-B-009/0009	ARCHIVERO	\$ 5,939.20

000104

5760-00-B-070/0001	REFRIGERADOR	\$	2,399.00
5760-00-B-077/0001	CESTO	\$	30.47
5760-00-B-077/0002	TABLERO	\$	386.40
5760-00-B-080/0001	MODULO HORIZONTAL P/COMPUTO	\$	1,631.85
5760-00-B-080/0002	MODULO P/COMPUTO	\$	3,263.70
5760-00-B-114/0001	GABINETE	\$	1,454.75
5760-00-B-141/0001	ESTUFA	\$	817.00
5760-00-B-166/0001	MODULO DE CAPTURISTA	\$	1,893.68
5760-00-D-001/0005	CPU/BOCINAS	\$	10,130.00
5760-00-D-002/0004	MONITOR	\$	1,250.00
5760-00-D-002/0005	MONITOR	\$	1,250.00
5760-00-D-002/0058	MONITOR	\$	1,250.00
5760-00-D-004/0006	TECLADO	\$	120.00
5760-00-D-006/0002	IMPRESORA	\$	2,311.50
5760-00-D-006/0004	IMPRESORA	\$	4,035.45
5760-00-D-017/0002	SWITCH	\$	5,057.60
5760-00-D-030/0001	COMPUTADORA PORTATIL	\$	7,923.50
5760-00-D-030/0025	COMPUTADORA PORTATIL	\$	13,985.02
5760-00-D-034/0001	EQUIPO DE COMPUTO	\$	13,926.84
5760-00-D-034/0002	EQUIPO DE COMPUTO	\$	13,926.84
5760-00-D-034/0003	EQUIPO DE COMPUTO	\$	13,926.84
5760-00-D-039/0001	CAMARA DIGITAL	\$	2,058.50
5760-00-D-039/0071	CAMARA DIGITAL	\$	3,329.25
5760-00-D-039/0072	CAMARA DIGITAL	\$	930.00
5760-00-G-015/0001	TELEFAX PANASONIC	\$	2,150.00
5760-00-G-041/0001	VIDEO PROYECTOR	\$	11,813.67
5760-00-H-017/0001	BASCULA	\$	2,749.99
5760-00-H-044/0002	VITRINA	\$	2,233.00
5760-00-J-007/0001	BEBE VIRTUAL	\$	16,482.95
		\$	718,286,306.97

LIC. FRANCISCO XAVIER NAVA PALACIOS
PRESIDENTE MUNICIPAL
AUTORIZÓ

LIC. RODRIGO PORTILLA DÍAZ
TESORERO MUNICIPAL
ELABORÓ

LIC. ALICIA NAYELI VAZQUEZ MARTÍNEZ
SÍNDICO MUNICIPAL
Vo. Bo.

C.P. JOSE MEJÍA LIRA
CONTRALOR MUNICIPAL
REVISÓ



H. AYUNTAMIENTO DE SAN LUIS POTOSÍ
Relación de Bienes Inmuebles que componen su patrimonio
Del 1 de enero al 31 de diciembre de 2019

Código	Descripción del Bien	Valor en libros
00-00-002-976	Escuela Rural	556,350.00
00-00-003-977	Escuela Rural	246,233.00
01-01-016-607	Estacionamiento	549,000.00
01-01-017-608	Estacionamiento	8,146,800.00
01-02-003-027	Oficinas del H. Ayuntamiento -	7,131,926.80
02-01-007-682	Área verde	142,080.00
03-01-003-039	Explanada	8,475,000.00
03-01-004-054	Estacionamiento	3,078,428.26
03-01-005-055	Explanada	740,000.00
03-01-006-056	Estacionamiento	1,089,000.00
03-01-007-236	Comandancia de Policía Municipal	21,342,793.46
03-01-012-241	Explanada	407,360.84
03-01-014-243	Estacionamiento	562,800.00
03-01-015-244	Explanada	741,750.00
03-01-018-247	Explanada	173,863.66
03-01-021-250	Estacionamiento	679,513.59
03-01-025-254	Explanada	173,863.66
03-01-028-256	Explanada	463,500.00
03-01-035-331	Estacionamiento	25,728,309.38
03-01-039-345	Explanada	700,000.00
03-01-050-637	Área verde	5,620,625.00
03-02-001-029	Servicios Médicos Municipales	4,842,392.10
03-02-040-365	Ampliación de calle	92,797.94
03-02-043-436	Centro Educativo Dif	5,805,712.04
04-01-001-032	Plaza	223,725.00
04-01-006-048	Ampliación de Calle - Plaza D. Carmona	1,020,625.00
04-01-007-049	Plaza	963,000.00
04-01-010-230	Área verde	362,500.00
04-01-011-230	Área verde	562,500.00
04-01-012-230	Área verde	127,000.00
04-01-013-332	Explanada	198,772.68
04-01-014-330	Explanada	83,795.67
04-01-015-381	Explanada	2,928,750.00
04-01-021-437	Ampliación de calle	53,234.66
04-01-024-440	Ampliación de calle	40,000.00
04-01-027-443	Ampliación de calle	127,500.00
04-01-029-745	Explanada	780,750.00
04-01-030-449	Ampliación de calle	90,000.00
04-01-038-506	Ampliación de calle	25,354.63
04-01-039-507	Ampliación de calle	70,000.00
04-01-040-512	Ampliación de calle	162,500.00
04-01-041-517	Ampliación de calle	85,000.00
04-01-042-674	Área Verde - Caseta	158,639.25
04-01-043-690	Ampliación de calle	47,000.00
04-02-003-038	Dif. Municipal	1,435,760.40
04-02-004-042	Plaza	1,389,731.66
04-02-020-429	Terreno	175,260.00
05-01-002-648	Ampliación de calle	141,750.00
05-01-006-759	Ampliación de calle	60,800.00
05-01-007-166	Terreno	756,000.00
05-01-009-205	Área verde	317,262.82
05-01-011-214	Área Verde - Caseta De Policía	322,493.10
05-01-012-214	Área verde	15,600.00
05-01-013-513	Apertura de calle	853,229.16
05-01-014-532	Apertura de calle	780,000.00
05-01-015-540	Ampliación de calle	141,611.80
05-01-016-580	Terreno	369,000.00
05-01-017-730	Ampliación de calle	484,500.00
05-01-018-599	Área verde	898,000.00
05-01-019-651	Ampliación de calle	123,000.00
05-01-020-657	Apertura de calle	250,400.00
05-01-021-677	Apertura de calle	42,400.00
05-01-022-693	Terreno	170,000.00
05-01-023-715	Área verde	200,000.00
06-01-001-167	Tanque Elevado	671,337.50



H. AYUNTAMIENTO DE SAN LUIS POTOSÍ
Relación de Bienes Inmuebles que componen su patrimonio
Del 1 de enero al 31 de diciembre de 2019

Código	Descripción del Bien	Valor en libros
00-00-002-976	Escuela Rural	556,350.00
00-00-003-977	Escuela Rural	246,233.00
01-01-016-607	Estacionamiento	549,000.00
01-01-017-608	Estacionamiento	8,146,800.00
01-02-003-027	Oficinas del H. Ayuntamiento -	7,131,926.80
02-01-007-682	Área verde	142,080.00
03-01-003-039	Explanada	8,475,000.00
03-01-004-054	Estacionamiento	3,078,428.26
03-01-005-055	Explanada	740,000.00
03-01-006-056	Estacionamiento	1,089,000.00
03-01-007-236	Comandancia de Policía Municipal	21,342,793.46
03-01-012-241	Explanada	407,360.84
03-01-014-243	Estacionamiento	562,800.00
03-01-015-244	Explanada	741,750.00
03-01-018-247	Explanada	173,863.66
03-01-021-250	Estacionamiento	679,513.59
03-01-025-254	Explanada	173,863.66
03-01-028-256	Explanada	463,500.00
03-01-035-331	Estacionamiento	25,728,309.38
03-01-039-345	Explanada	700,000.00
03-01-050-637	Área verde	5,620,625.00
03-02-001-029	Servicios Médicos Municipales	4,842,392.10
03-02-040-365	Ampliación de calle	92,797.94
03-02-043-436	Centro Educativo Dif	5,805,712.04
04-01-001-032	Plaza	223,725.00
04-01-006-048	Ampliación de Calle - Plaza D. Carmona	1,020,625.00
04-01-007-049	Plaza	963,000.00
04-01-010-230	Área verde	362,500.00
04-01-011-230	Área verde	562,500.00
04-01-012-230	Área verde	127,000.00
04-01-013-332	Explanada	198,772.68
04-01-014-330	Explanada	83,795.67
04-01-015-381	Explanada	2,928,750.00
04-01-021-437	Ampliación de calle	53,234.66
04-01-024-440	Ampliación de calle	40,000.00
04-01-027-443	Ampliación de calle	127,500.00
04-01-029-745	Explanada	780,750.00
04-01-030-449	Ampliación de calle	90,000.00
04-01-038-506	Ampliación de calle	25,354.63
04-01-039-507	Ampliación de calle	70,000.00
04-01-040-512	Ampliación de calle	162,500.00
04-01-041-517	Ampliación de calle	85,000.00
04-01-042-674	Área Verde - Caseta	158,639.25
04-01-043-690	Ampliación de calle	47,000.00
04-02-003-038	Dif. Municipal	1,435,760.40
04-02-004-042	Plaza	1,389,731.66
04-02-020-429	Terreno	175,260.00
05-01-002-648	Ampliación de calle	141,750.00
05-01-006-759	Ampliación de calle	60,800.00
05-01-007-166	Terreno	756,000.00
05-01-009-205	Área verde	317,262.82
05-01-011-214	Área Verde - Caseta De Policía	322,493.10
05-01-012-214	Área verde	15,600.00
05-01-013-513	Apertura de calle	853,229.16
05-01-014-532	Apertura de calle	780,000.00
05-01-015-540	Ampliación de calle	141,611.80
05-01-016-580	Terreno	369,000.00
05-01-017-730	Ampliación de calle	484,500.00
05-01-018-599	Área verde	898,000.00
05-01-019-651	Ampliación de calle	123,000.00
05-01-020-657	Apertura de calle	250,400.00
05-01-021-677	Apertura de calle	42,400.00
05-01-022-693	Terreno	170,000.00
05-01-023-715	Área verde	200,000.00
06-01-001-167	Tanque Elevado	671,337.50
06-01-005-536	Terreno	38,328.95
06-01-006-536	Terreno	110,700.00



H. AYUNTAMIENTO DE SAN LUIS POTOSÍ
Relación de Bienes Inmuebles que componen su patrimonio
Del 1 de enero al 31 de diciembre de 2019

Código	Descripción del Bien	Valor en libros
06-01-007-614	Área verde	61,560.00
06-01-008-627	Terreno	278,100.00
06-01-010-710	Área verde	168,300.00
06-01-011-862	Mercado 16 de Septiembre	336,001.63
06-01-013-881	Mercado 16 de Septiembre	1,717,200.00
06-02-002-307	Seguridad Pública Mpal.	812,137.20
06-02-003-308	Gimnasio Mpal.	1,726,279.93
07-01-002-259	Área Verde - Salón de Usos Múltiples	806,175.30
07-01-004-518	Ampliación de calle	1,033,813.08
08-01-001-852	Ampliación de calle	21,844.26
09-01-001-213	Terreno	811,200.00
09-01-002-785	Ampliación de calle	27,890.09
09-01-008-572	Terreno	426,600.00
09-01-011-936	Sin Uso	971,399.00
10-01-002-107	Área verde	313,250.00
10-01-003-107	Área verde	447,000.00
10-01-007-305	Jardín - Caseta de Policía	1,096,650.00
10-01-011-385	Unidad Administrativa Uam	6,870,613.28
10-01-012-107	Puente Peatonal	86,000.00
10-02-001-370	Oficinas Administrativas Uam	70,674,743.01
13-01-002-636	Área verde	1,351,000.00
13-01-003-740	Ampliación de calle	59,113.64
14-01-002-175	Área verde	7,722,500.00
14-01-003-625	Ampliación de calle	37,800.00
14-01-005-184	Ampliación de calle	128,142.70
14-01-007-424	Ampliación de calle	72,500.00
14-01-009-426	Ampliación de calle	4,200.00
14-01-011-435	Ampliación de calle	112,000.00
14-01-013-447	Ampliación de calle	192,500.00
14-01-014-448	Ampliación de calle	49,135.38
14-01-020-461	Ampliación de calle	213,500.00
14-01-021-462	Ampliación de calle	171,500.00
14-01-022-463	Ampliación de calle	63,498.03
14-01-024-466	Ampliación de calle	4,200.00
14-01-037-516	Ampliación de calle	45,365.18
14-01-038-565	Ampliación de calle	48,000.00
14-01-039-590	Ampliación de calle	35,910.00
14-01-040-592	Ampliación de calle	11,340.00
14-01-042-731	Ampliación de calle	256,424.19
14-01-043-733	Ampliación de calle	300,000.00
14-01-044-753	Área verde	720,349.20
14-01-045-758	Ampliación de calle	15,000.00
14-01-046-784	Ampliación de calle	75,600.00
14-01-047-772	Ampliación de calle	60,851.11
14-01-048-776	Ampliación de calle	286,500.00
14-01-049-776	Ampliación de calle	22,500.00
14-01-050-784	Ampliación de calle	15,711.69
14-01-051-985	Vialidad	247,537.00
15-01-002-051	Apertura de calle	186,645.33
15-01-006-079	Jardín y área de Esparcimiento	5,307,930.00
15-01-009-081	Permuta Catalina Ávila Vda.P - Caseta	1,229,471.55
15-01-010-081	Área verde	422,280.00
15-01-017-149	Área verde	305,888.70
15-01-020-337	Área verde	662,400.00
15-01-025-392	Área Deportiva y Recreativa	1,686,800.00
15-01-027-591	Apertura de calle	551,487.02
15-01-028-594	Apertura de calle	223,200.00
15-01-029-595	Área verde	221,200.00
15-01-030-659	Ampliación de calle	186,645.33
15-01-031-713	Área verde	343,900.00
15-01-032-739	Terreno	30,240.00
15-01-033-757	Ampliación de calle	41,600.00
15-01-034-827	Terreno	1,084,050.00
15-02-001-028	Oficina Recaudadora	282,799.65
16-01-001-076	Área Verde, Cancha Multiusos	1,054,800.00
16-01-006-821	Área Verde, Recreativa y Dep.	651,300.00
16-01-007-618	Área Verde, Caseta	1,006,860.50



H. AYUNTAMIENTO DE SAN LUIS POTOSÍ		
Relación de Bienes Inmuebles que componen su patrimonio		
Del 1 de enero al 31 de diciembre de 2019		
Código	Descripción del Bien	Valor en libros
16-01-010-720	Área verde	221,000.00
16-01-012-736	Área verde	1,746,550.00
16-01-013-275	Área verde	1,192,425.00
16-01-014-724	Área verde	529,100.00
16-01-015-275	Área verde	217,100.00
16-01-016-778	Área verde	728,325.00
16-01-018-811	Área verde	793,000.00
16-01-019-821	Área Verde, Recreativa y Dep.	1,081,600.00
16-01-020-249	Sin uso	248,873.62
16-01-021-249	Área Verde y de esparcimiento	303,481.00
16-01-022-249	Sin uso	2,307,930.00
18-01-009-623	Terreno	736,000.00
18-01-010-120	Terreno	3,672,500.00
18-02-005-141	Unidad Especializada de Policía Mpal.	797,407.20
19-01-003-923	Sin uso	1,758,330.00
20-02-006-154	Biblioteca Municipal	800,607.50
21-01-004-104	Terreno	436,910.28
21-01-010-106	Terreno	1,606,500.00
21-01-013-294	Terreno	894,750.00
21-01-014-106	Terreno	405,300.00
21-01-017-846	Terreno	1,896,600.00
21-01-018-360	Área verde	1,942,560.00
21-01-019-833	Terreno	2,047,200.00
21-01-020-822	Terreno	1,368,600.00
21-01-021-747	Terreno	569,520.00
21-01-024-588	Terreno	30,600.00
21-01-025-596	Terreno	316,950.00
21-01-027-743	Terreno	903,150.00
21-01-028-688	Terreno	1,025,506.43
21-01-029-722	Terreno	461,550.00
21-01-030-858	Terreno	1,947,000.00
21-01-032-879	Terreno	3,598,950.00
21-01-033-879	Terreno	4,441,800.00
22-01-002-035	Área verde	519,750.00
22-01-013-390	Cancha Deportiva	654,675.00
22-01-016-538	Ampliación de calle	31,500.00
22-01-017-662	Comandancia de Policía - Área Verde	8,986,155.75
22-01-018-662	Área verde	751,400.00
22-01-019-676	Área verde	181,000.00
22-01-020-662	Terreno	527,275.00
22-01-021-662	Terreno	509,762.50
23-01-011-801	Ampliación de calle	28,330.10
24-01-007-459	Ampliación de calle	147,104.25
24-01-008-291	Terreno	483,924.16
24-01-010-497	Terreno	132,800.00
24-01-012-589	Terreno	711,400.00
24-01-013-716	Invasión	717,300.00
24-01-016-847	Ampliación de calle	93,150.00
26-01-001-612	Área verde	2,138,400.00
27-01-002-303	Área verde	9,520,500.00
27-01-005-358	Apertura de calle	711,380.22
27-01-006-303	Área verde	5,343,525.00
27-01-007-303	Área verde	2,739,825.00
27-01-008-303	Área verde	5,957,325.00
27-01-009-303	Área verde	5,445,825.00
27-01-010-303	Área verde	32,862,225.00
27-01-011-303	Área verde	2,304,225.00
27-01-012-303	Área verde	217,800.00
27-01-013-303	Área verde	221,760.00
27-01-014-303	Área verde	221,760.00
27-01-015-303	Área verde	283,800.00
27-01-016-303	Área verde	4,221,525.00
27-01-017-303	Glorieta	457,380.00
27-01-018-537	Área verde	13,824,750.00
27-01-019-581	Parque Urbano Deportivo	78,489,543.25
27-01-020-593	Vialidad	6,563,700.00
27-01-021-593	Vialidad	3,728,700.00



H. AYUNTAMIENTO DE SAN LUIS POTOSÍ		
Relación de Bienes Inmuebles que componen su patrimonio		
Del 1 de enero al 31 de diciembre de 2019		
Código	Descripción del Bien	Valor en libros
27-01-025-638	Área verde	626,200.00
27-01-026-643	Terreno	289,800.00
27-01-027-644	Área verde	5,116,500.00
28-01-003-278	Área verde	341,250.00
28-01-005-278	Camellón	1,807,575.00
28-01-006-278	Glorieta	3,780,875.00
28-01-007-278	Glorieta	7,441,875.00
28-01-008-278	Área verde	1,271,375.00
28-01-010-278	Área Verde - Invasión	147,000.00
30-01-001-020	Área verde	572,000.00
30-01-005-134	Módulo de Protección Social - Canchas	5,019,273.00
30-01-007-134	Área verde	658,875.00
30-01-011-142	Área verde	367,677.17
30-01-012-170	Área verde	940,500.00
30-01-018-283	Área verde	3,120,700.00
30-01-019-188	Terreno	417,000.00
30-01-020-284	Área Verde y Recreativa	940,500.00
30-01-024-499	Área Verde	89,100.00
30-01-025-499	Área verde	99,000.00
30-01-028-575	Terreno	85,800.00
30-01-029-669	Área verde	330,000.00
30-01-030-669	Área verde	263,000.00
30-01-031-681	Parque Bicentenario	25,726,369.85
30-01-032-848	Parque Bicentenario	2,667,620.81
30-01-033-848	Parque Bicentenario	2,672,972.11
30-01-034-848	Parque Bicentenario	2,680,999.05
30-01-035-848	Parque Bicentenario	2,686,350.35
30-01-036-848	Parque Bicentenario	2,671,538.80
30-01-037-848	Parque Bicentenario	2,679,505.61
30-01-038-848	Parque Bicentenario	2,684,816.82
30-01-039-848	Parque Bicentenario	2,670,274.42
30-01-040-848	Parque Bicentenario	2,990,486.04
30-01-041-848	Parque Bicentenario	2,912,324.00
30-01-042-848	Parque Bicentenario	2,691,362.47
30-01-043-848	Parque Bicentenario	2,696,634.48
30-01-044-848	Parque Bicentenario	2,701,906.50
30-01-045-848	Parque Bicentenario	2,690,106.51
30-01-046-848	Parque Bicentenario	2,695,340.18
30-01-047-848	Parque Bicentenario	2,720,358.54
30-01-048-848	Parque Bicentenario	2,708,424.36
30-01-049-848	Parque Bicentenario	2,713,658.03
30-01-050-848	Parque Bicentenario	2,721,508.53
30-01-051-848	Parque Bicentenario	2,726,742.20
30-01-052-848	Parque Bicentenario	2,731,975.87
30-01-053-848	Parque Bicentenario	2,739,826.38
30-01-054-848	Parque Bicentenario	2,745,060.05
30-01-055-848	Parque Bicentenario	2,733,176.17
30-01-056-848	Parque Bicentenario	2,738,372.33
30-01-057-848	Parque Bicentenario	2,743,568.48
30-01-058-848	Parque Bicentenario	2,751,362.71
30-01-059-848	Parque Bicentenario	2,756,558.86
30-01-060-848	Parque Bicentenario	2,761,755.01
30-01-061-848	Parque Bicentenario	2,749,976.21
30-01-062-848	Parque Bicentenario	2,755,135.64
30-01-063-848	Parque Bicentenario	2,762,874.78
30-01-064-848	Parque Bicentenario	2,805,541.26
30-01-065-848	Parque Bicentenario	3,146,478.09
30-01-066-848	Parque Bicentenario	2,780,932.79
30-01-067-848	Parque Bicentenario	2,766,676.71
30-01-068-848	Parque Bicentenario	2,771,800.18
30-01-069-848	Parque Bicentenario	2,779,485.40
30-01-070-848	Parque Bicentenario	2,784,608.87
30-01-071-915	Terreno	46,893,000.00
31-01-001-807	Ampliación de calle	70,500.00
31-01-002-807	Ampliación de calle	289,000.00
31-01-003-807	Ampliación de calle	41,000.00
31-01-004-807	Ampliación de calle	141,500.00



H. AYUNTAMIENTO DE SAN LUIS POTOSÍ		
Relación de Bienes Inmuebles que componen su patrimonio		
Del 1 de enero al 31 de diciembre de 2019		
Código	Descripción del Bien	Valor en libros
31-01-005-807	Ampliación de calle	23,500.00
32-01-001-010	Terreno	128,741.61
32-01-002-010	Centro Educativo Municipal - Salón de	1,284,740.63
32-01-003-832	Vía Pública	175,000.00
32-01-005-211	Terreno	413,700.00
32-01-007-225	Área Verde - Caseta de Policía	1,035,200.78
32-01-011-328	Área verde	894,800.00
32-01-017-831	Afectación por Vialidad	547,400.00
33-01-002-058	Área verde	428,000.00
33-01-003-058	Área verde	624,000.00
33-01-010-150	Área verde	749,800.00
33-01-013-668	Terreno	43,680.00
33-01-017-216	Área Verde y de esparcimiento	1,238,961.06
33-01-023-692	Área verde	198,000.00
33-01-026-533	Apertura de calle	265,600.00
33-01-027-600	Área verde	210,400.00
35-01-002-026	Jardin Plazoleta	93,000.00
35-01-004-068	Centro Deportivo Municipal	4,933,386.00
35-01-016-203	Apertura de calle	77,000.00
35-01-017-160	Área verde	1,516,375.00
35-01-018-274	Panteón Saucito - E. Secundaria,	315,814,219.44
35-01-024-139	Terreno	407,200.00
35-01-025-519	Ampliación de calle	115,600.00
35-01-028-231	Afectación de Calle	20,100.00
35-01-034-698	Apertura de calle	271,600.00
35-01-035-751	Terreno	2,057,600.00
35-01-036-277	Área verde	260,100.00
35-01-037-277	Área verde	424,800.00
35-01-038-277	Área verde	618,313.50
35-01-039-277	Área verde	504,900.00
35-01-040-277	Centro Comunitario	4,811,630.85
35-01-041-277	Centro Comunitario	1,036,800.00
35-01-043-337	Sin uso	112,623.89
35-01-045-483	Apertura de calle	98,000.00
35-01-046-660	Ampliación de calle	30,000.00
35-01-048-570	Terreno	485,325.00
35-01-049-570	Terreno	709,425.00
35-01-050-505	Ampliación de calle	13,965.00
35-01-052-520	Ampliación de calle	721,179.57
35-01-053-691	Terreno	599,200.00
35-01-054-642	Apertura de calle	261,053.46
35-01-055-530	Área verde	476,175.00
35-01-056-530	Área verde	18,655.00
35-01-057-626	Ampliación de calle	12,850.79
35-01-059-570	Invasión	7,649,100.00
35-01-060-542	Apertura de calle	22,500.00
35-01-062-548	Apertura de calle	120,800.00
35-01-063-548	Ampliación de calle	133,600.00
35-01-066-567	Ampliación de calle	28,125.00
35-01-067-567	Ampliación de calle	6,128.86
35-01-069-885	Invasión	559,800.00
36-01-009-262	Invasión	405,000.00
36-01-011-539	Ampliación de calle	43,200.00
36-01-012-547	Estacionamiento	5,311,284.53
36-01-013-566	Apertura de calle	27,213.44
36-01-014-574	Ampliación de Calle - Salón Comunitario	174,179.46
36-01-015-640	Área verde	927,610.63
36-01-016-671	Invasión	600,187.92
36-01-017-683	Terreno	199,550.00
36-01-018-689	Ampliación de calle	64,800.00
37-01-001-025	Área verde	1,249,500.00
37-01-004-062	Terreno	275,275.00
37-01-006-067	Área verde	1,536,675.00
37-01-008-151	Centro Deportivo	4,661,251.53
37-01-012-615	Terreno	498,575.00
37-01-013-226	Área verde	497,875.00
37-01-014-321	Terreno	268,975.00



H. AYUNTAMIENTO DE SAN LUIS POTOSÍ		
Relación de Bienes Inmuebles que componen su patrimonio		
Del 1 de enero al 31 de diciembre de 2019		
Código	Descripción del Bien	Valor en libros
37-01-015-364	Área verde	590,800.00
37-01-016-389	Área verde	888,475.00
37-01-018-371	Terreno	665,875.00
37-01-019-321	Terreno	233,275.00
37-01-020-389	Área verde	1,015,875.00
37-01-021-488	Terreno	168,175.00
37-01-022-488	Terreno	18,900.00
37-01-023-281	Área verde	254,450.00
37-01-024-549	Área verde	1,840,475.00
37-01-025-549	Invasión	132,300.00
37-01-026-557	Área verde	1,437,275.00
37-01-027-557	Área verde	1,924,475.00
37-01-028-557	Centro Comunitario	1,433,775.00
37-01-029-563	Comandancia De Policía	9,811,086.43
37-01-030-563	Área verde	173,775.00
37-01-031-563	Área verde	390,075.00
37-01-032-563	Área verde	437,675.00
37-01-033-563	Área verde	464,975.00
37-01-035-571	Terreno	737,975.00
37-01-036-571	Área verde	546,875.00
37-01-037-571	Terreno	1,447,600.00
37-01-038-571	Terreno	1,440,600.00
37-01-039-617	Terreno	431,029.07
37-01-040-617	Terreno	45,570.00
37-01-041-598	Terreno	754,927.06
37-01-042-701	Área verde	2,177,175.00
37-01-043-701	Área verde	371,875.00
37-01-046-749	Terreno	837,812.50
37-01-048-819	Terreno	1,685,925.00
37-01-049-825	Terreno	624,750.00
37-01-051-826	Terreno	275,100.00
37-01-052-850	Terreno	1,310,400.00
37-01-053-850	Área verde	870,000.00
37-01-055-837	Área Verde y de esparcimiento	2,481,500.00
37-01-057-857	Terreno	3,574,900.00
37-01-058-857	Terreno	228,442.94
37-01-059-850	Área verde	94,752.00
37-01-061-875	Terreno	520,100.00
37-01-062-882	Ampliación de calle	42,124.81
37-01-063-883	Terreno	637,440.00
37-01-064-884	Terreno	2,917,600.01
37-01-065-884	Área verde	500,112.00
37-01-066-563	Terreno	33,600.00
37-01-067-884	Área verde	41,328.00
37-01-068-884	Área verde	12,030.87
37-01-069-920	Terreno	3,122,000.00
37-01-070-920	Área Verde y de uso recreativo	1,129,450.00
37-01-071-951	Terreno	4,812,374.00
37-01-072-975	Área verde	130,485.64
37-01-073-975	Área verde	672,959.28
37-01-074-975	Área verde	59,890.32
37-01-076-0987	Área verde	834,342.60
37-01-077-0987	Sin uso	1,514,093.40
38-01-001-186	Canchas Deportivas - Área Verde	735,700.00
38-01-003-582	Terreno	539,300.00
38-01-010-641	Terreno	172,086.16
38-01-012-666	Terreno	889,000.00
38-01-013-666	Terreno	237,474.78
38-01-014-695	Terreno	617,200.00
38-01-015-501	Centro Comunitario	264,921.00
38-01-016-696	Terreno	691,600.00
38-01-018-615	Terreno	664,500.00
38-01-019-742	Terreno	1,129,300.00
38-01-020-633	Terreno	113,715.00
38-01-022-798	Área Verde, recreativa y deportiva -	5,112,499.95
38-01-023-814	Terreno	608,300.00
38-01-024-946	Terreno	1,827,112.00



H. AYUNTAMIENTO DE SAN LUIS POTOSÍ		
Relación de Bienes Inmuebles que componen su patrimonio		
Del 1 de enero al 31 de diciembre de 2019		
Código	Descripción del Bien	Valor en libros
38-01-025-946	Terreno	1,507,009.00
41-01-002-022	Canchas Deportivas - Área Verde	14,550,625.00
41-01-005-022	Servidumbre de Paso - Área Verde -	7,103,132.76
41-01-006-022	Glorieta	15,235,000.00
41-01-007-706	Alumbrado Público	9,181,147.81
41-01-010-711	Terreno	2,618,500.00
42-01-001-052	Área verde	598,000.00
42-01-002-069	Área verde	651,020.16
42-01-003-070	Centro Comunitario	3,633,604.20
42-01-004-070	Terreno	41,661.90
42-01-007-210	Área Verde- Salón de usos múltiples	740,051.40
42-01-008-210	Área Verde - Invasión	601,950.00
42-01-012-286	Invasión	247,200.00
42-01-013-289	Terreno	420,750.00
42-01-014-289	Terreno	102,000.00
42-01-019-634	Terreno	511,625.00
42-01-021-313	Área verde	209,525.00
42-01-022-417	Terreno	639,750.00
42-01-023-417	Centro Comunitario	1,490,475.00
42-01-024-417	Terreno	281,400.00
42-01-025-285	Área verde	695,975.00
42-01-027-604	Terreno	1,054,950.00
42-01-030-556	Terreno	201,759.57
42-01-031-560	Centro Educativo Dif Mpal - Área Verde -	14,008,080.53
42-01-032-561	Área Verde, Recreativa	1,147,350.00
42-01-033-561	Terreno	895,800.00
42-01-035-628	Terreno	172,200.00
42-01-036-670	Terreno	444,675.00
42-01-037-675	Terreno	177,200.00
42-01-038-675	Terreno	394,000.00
42-01-039-737	Terreno	319,700.00
42-01-040-714	Terreno	737,400.00
42-01-041-718	Terreno	32,800.00
42-01-042-718	Unidad Deportiva	191,690.13
42-01-043-718	Área Deportiva	340,105.50
42-01-044-718	Área Deportiva	441,123.13
42-01-045-719	Terreno	89,200.00
42-01-046-721	Área verde	895,950.00
42-01-048-737	Terreno	319,700.00
42-01-049-737	Terreno	31,920.00
42-01-050-750	Área Verde - Unidad Deportiva	4,242,845.00
42-01-051-761	Área verde	1,076,100.00
42-01-052-750	Área verde	76,450.00
42-01-053-770	Terreno	780,599.50
42-01-055-285	Área verde	602,550.00
42-01-057-812	Sin uso	786,761.87
42-01-058-830	Mercado Bicentenario	5,846,023.00
42-01-061-834	Terreno	1,199,427.58
42-01-065-504	Área Verde, Cancha Deportiva	910,350.00
42-01-067-502	Área Deportiva y Esparcimiento	4,954,200.00
42-01-069-288	Terreno	1,165,950.00
42-01-070-490	Terreno	2,097,750.00
42-01-071-490	Terreno	166,200.00
42-01-072-491	Área verde	843,000.00
42-01-073-500	Apertura de calle	22,200.00
42-01-074-526	Terreno	956,550.00
42-01-075-531	Terreno	27,825.00
42-01-076-531	Saión De Usos Múltiples	73,087.32
42-01-077-531	Terreno	97,125.00
42-01-078-543	Terreno	494,550.00
42-01-079-551	Área verde	1,188,750.00
42-01-080-562	Terreno	400,350.00
42-01-081-616	Área verde	511,950.00
42-01-082-616	Terreno	1,168,350.00
42-01-086-635	Terreno	54,000.00
42-01-087-645	Terreno	310,002.47
42-01-088-838	Terreno	308,100.00



H. AYUNTAMIENTO DE SAN LUIS POTOSÍ		
Relación de Bienes Inmuebles que componen su patrimonio		
Del 1 de enero al 31 de diciembre de 2019		
Código	Descripción del Bien	Valor en libros
42-01-089-838	Terreno	96,966.05
42-01-092-313	Sin uso	212,670.00
42-01-093-335	Terreno	212,416.00
42-01-094-967	Sin uso	690,743.00
42-01-095-967	Sin uso	529,232.00
42-01-096-384	Sin uso	198,450.00
42-01-097-0161	Sin uso	276,524.04
42-01-098-0161	Sin uso	104,666.28
42-01-099-0161	Sin uso	106,862.85
42-01-100-0161	Sin uso	119,756.16
43-01-001-045	Área verde	593,000.00
43-01-003-374	Terreno	172,000.00
43-01-006-347	Área verde	433,466.07
43-01-008-402	Terreno	637,700.00
43-01-009-661	Terreno	231,050.00
43-01-010-667	Centro Educativo	2,851,260.00
43-01-012-777	Área verde	171,125.00
43-01-014-863	Terreno	936,100.00
44-01-001-143	Centro Educativo Dif	1,010,882.00
44-01-004-276	Terreno	24,000.00
44-01-005-276	Terreno	21,200.00
44-01-006-276	Terreno	12,720.00
44-01-007-276	Terreno	10,320.00
44-01-008-276	Terreno	11,475.00
44-01-009-276	Terreno	8,533.33
44-01-011-276	Terreno	18,255.33
44-01-012-276	Terreno	29,600.00
44-01-013-276	Terreno	1,777,463.36
44-01-014-276	Terreno	6,960.00
44-01-015-276	Terreno	10,080.00
44-01-016-355	Relleño Sanitario	1,442,250.00
44-01-017-355	Relleño Sanitario	1,075,650.00
44-01-019-314	Afectación para drenaje	131,760.00
44-01-020-844	Área verde	552,937.50
44-01-021-503	Terreno	59,040.00
44-01-023-568	Apertura de calle	131,800.00
44-01-024-579	Terreno	1,579,687.50
44-01-025-579	Terreno	396,187.50
44-01-027-583	Terreno	1,153,700.00
44-01-032-646	Ampliación de calle	36,400.00
44-01-033-646	Ampliación de calle	8,400.00
44-01-034-647	Ampliación de calle	33,750.00
44-01-035-656	Ampliación de calle	19,872.00
44-01-036-672	Terreno	261,503.84
44-01-037-705	Plaza Cívica	183,250.00
44-01-038-705	Centro Comunitario	246,250.00
44-01-041-717	Terreno	295,900.00
44-01-048-631	Terreno	2,111,100.00
44-01-050-631	Terreno	667,275.00
44-01-052-631	Terreno	98,775.00
44-01-053-631	Terreno	77,775.00
44-01-054-631	Terreno	3,132,075.00
44-01-056-762	Terreno	157,600.00
44-01-057-789	Ampliación de calle	21,200.00
44-01-058-240	Sin uso	576,937.50
44-01-061-844	Terreno	1,795,687.50
44-01-062-873	Terreno	4,826,331.00
44-01-063-876	Terreno	853,200.00
44-01-064-876	Área verde y de uso recreativo	585,180.00
44-01-065-877	Terreno	1,309,725.00
44-01-066-888	Área verde	1,185,375.00
44-01-068-913	Terreno	1,213,500.00
44-01-069-914	Área verde	360,600.00
44-01-070-914	Terreno	350,087.50
44-01-071-914	Terreno	360,587.52
44-01-072-844	Terreno	1,006,887.42
44-01-073-926	Terreno	703,492.00



H. AYUNTAMIENTO DE SAN LUIS POTOSÍ
Relación de Bienes Inmuebles que componen su patrimonio
Del 1 de enero al 31 de diciembre de 2019

Código	Descripción del Bien	Valor en libros
44-01-074-926	Terreno	396,517.50
44-01-075-927	Terreno	2,153,250.00
44-01-076-927	Terreno	470,250.00
44-01-077-631	Terreno	757,500.00
44-01-078-631	Terreno	129,225.00
44-01-079-929	Terreno	2,228,250.00
44-01-081-336	Sin Uso	2,075,121.00
44-01-083-514	Sin uso	1250339.48
44-01-084-514	Sin uso	550,809.00
44-01-085-514	Sin uso	4,230,145.50
44-01-086-934	Sin Uso	162,702.00
44-01-086-934	Terreno	720,576.00
44-01-087-968	Sin uso	1,895,936.00
44-01-088-980	Sin uso	357353.94
44-01-090-980	Sin uso	53936.58
45-01-001-009	Ludoteca Mpal. Dif. - Apertura De Calle -	12,913,800.00
45-01-003-021	Canchas Deportivas - Área Verde	732,720.00
45-01-004-756	Invasión	1,097,790.00
45-01-005-030	Terreno	319,040.00
45-01-007-057	Terreno	77,400.00
45-01-008-057	Terreno	98,900.00
45-01-011-083	Área verde	707,780.00
45-01-012-084	Centro Operativo de Obras Públicas	2,726,168.93
45-01-014-085	Unidad Deportiva	4,850,815.10
45-01-018-089	Centro Operativo de Obras Públicas	2,539,810.50
45-01-026-296	Área verde	1,515,200.00
45-01-030-304	Área Deportiva	2,368,167.70
45-01-032-800	Terreno	2,580,000.00
45-01-033-190	Terreno	1,015,230.00
45-01-036-190	Centro Educativo Dif	1,619,180.28
45-01-037-190	Terreno	319,430.00
45-01-038-190	Centro Educativo Dif	1,260,315.10
45-01-041-361	Rastro Municipal	10,906,899.82
45-01-042-375	Área verde	1,849,000.00
45-01-043-375	Dif Municipal - Área Verde	1,851,362.00
45-01-044-375	Área verde	146,200.00
45-01-045-375	Área verde	156,090.00
45-01-046-375	Área verde	24,510.00
45-01-047-375	Área verde	98,040.00
45-01-048-375	Terreno	1,446,090.00
45-01-049-375	Área verde	150,500.00
45-01-050-375	Terreno	185,760.00
45-01-051-375	Terreno	141,470.00
45-01-052-375	Terreno	2,243,310.00
45-01-053-375	Área verde	60,630.00
45-01-054-375	Terreno	60,630.00
45-01-055-375	Afectación Apertura De Calle	2,372,310.00
45-01-056-375	Área verde	285,950.00
45-01-057-375	Terreno	304,440.00
45-01-058-375	Terreno	66,650.00
45-01-059-375	Terreno	37,840.00
45-01-060-375	Terreno	510,840.00
45-01-062-190	Terreno	205,540.00
45-01-063-428	Terreno	480,310.00
45-01-064-428	Terreno	268,750.00
45-01-066-492	Terreno	783,460.00
45-01-067-558	Terreno	710,790.00
45-01-068-493	Terreno	802,810.00
45-01-069-493	Área verde	360,770.00
45-01-070-493	Terreno	531,910.00
45-01-071-493	Área verde	738,310.00
45-01-072-494	Terreno	1,419,430.00
45-01-073-495	Terreno	704,770.00
45-01-077-521	Terreno	215,860.00
45-01-078-723	Prolongación De Calle	350,742.44
45-01-079-544	Terreno	1,278,390.00
45-01-080-564	Terreno	297,130.00



H. AYUNTAMIENTO DE SAN LUIS POTOSÍ		
Relación de Bienes Inmuebles que componen su patrimonio		
Del 1 de enero al 31 de diciembre de 2019		
Código	Descripción del Bien	Valor en libros
45-01-081-564	Tanque Elevado	12,470.00
45-01-082-577	Terreno	1,364,108.93
45-01-084-578	Centro Deportivo	2,477,975.55
45-01-091-622	Área verde	1,804,975.53
45-01-092-622	Área verde	415,698.02
45-01-093-624	Terreno	867,310.00
45-01-094-624	Terreno	475,150.00
45-01-096-773	Terreno	1,204,430.00
45-01-096-375	Terreno	89,010.00
45-01-097-664	Terreno	784,860.00
45-01-098-679	Terreno	1,413,410.00
45-01-099-679	Terreno	1,185,080.00
45-01-100-697	Terreno	912,460.00
45-01-103-622	Área verde	449,901.02
45-01-104-622	Área verde	449,901.02
45-01-105-773	Terreno	3,012,150.00
45-01-106-727	Terreno	70,090.00
45-01-107-729	Terreno	645,000.00
45-01-109-738	Terreno	282,940.00
45-01-110-744	Área verde	1,805,140.00
45-01-113-773	Terreno	532,770.00
45-01-114-780	Terreno	2,080,770.00
45-01-127-853	Área verde	238,145.61
45-01-129-508	Sin uso	449,780.00
45-01-131-680	Terreno	2,326,474.82
45-01-132-783	Terreno	655,680.00
45-01-133-753	Terreno	43,393.19
45-01-134-753	Terreno	45,383.70
45-01-135-753	Terreno	54,730.06
45-01-136-753	Terreno	54,730.06
45-01-137-753	Terreno	45,383.70
45-01-140-947	Sin Uso	2,499,160.00
45-01-141-978	Sin uso	2059400.00
46-01-009-095	Área verde	556,425.00
46-01-018-418	Terreno	350,000.00
46-01-019-673	Área verde	6,183,375.00
46-01-021-748	Área verde	1,114,750.00
46-01-022-748	Área verde	963,750.00
46-01-023-748	Área verde	565,250.00
46-01-024-764	Apertura de calle	3,351,225.00
46-01-026-796	Área Verde y de esparcimiento	2,118,576.95
47-01-002-379	Terreno	3,660,525.00
47-01-007-102	Cancha Deportiva	7,902,300.00
47-01-008-118	Unidad Deportiva	5,425,521.15
47-01-010-119	Área Verde Y Recreativa	1,970,325.00
47-01-011-678	Terreno	140,021.87
47-01-012-119	Terreno	474,375.00
47-01-020-144	Área verde	1,374,750.00
47-01-023-196	Terreno	270,000.00
47-01-025-196	Área verde	270,000.00
47-01-026-196	Área verde	270,000.00
47-01-028-196	Terreno	119,400.00
47-01-029-292	Área Verde y de esparcimiento	1,207,125.00
47-01-030-118	Terreno	690,833.55
47-01-031-220	Unidad Deportiva - Centro Comunitario -	11,302,099.65
47-01-032-267	Área verde	1,200,225.00
47-01-033-267	Área verde	1,828,874.08
47-01-034-267	Área Verde - Invasión	117,600.00
47-01-035-267	Área verde	745,200.00
47-01-038-292	Terreno	305,415.00
47-01-039-287	Área verde	487,350.00
47-01-041-267	Canchas Deportivas	446,550.00
47-01-042-333	Canchas Multiusos - Área Verde	3,735,600.00
47-01-045-391	Área verde	336,150.00
47-01-046-403	Terreno	178,514.29
47-01-048-407	Canchas Deportivas - área verde	2,968,350.00
47-01-049-525	Área Verde Y Deportiva	2,350,350.00



H. AYUNTAMIENTO DE SAN LUIS POTOSÍ
Relación de Bienes Inmuebles que componen su patrimonio
Del 1 de enero al 31 de diciembre de 2019

Código	Descripción del Bien	Valor en libros
47-01-053-119	Terreno	500,625.00
47-01-054-541	Terreno	169,200.00
47-01-055-573	Área verde	520,425.00
47-01-056-584	Terreno	753,750.00
47-01-057-587	Área Recreativa	142,350.00
47-01-059-603	Apertura de calle	80,824.09
47-01-060-603	Apertura de calle	80,824.09
47-01-062-605	Área verde	56,421.16
47-01-063-663	Área verde	711,600.00
47-01-064-541	Invasión	170,400.00
47-01-065-541	Terreno	438,600.00
47-01-068-966	Sin uso	719,982.00
47-01-069-966	Sin uso	740,232.00
47-02-006-053	Caseta de Policía	127,984.95
49-01-002-043	Área verde	2,091,000.00
49-01-003-043	Área verde	2,091,000.00
49-01-008-122	Jardín	2,927,100.00
50-01-002-004	Área verde	6,177,750.00
50-01-006-005	Área verde	3,587,925.00
50-01-011-004	Terreno	5,040,000.00
50-01-013-279	Área verde	467,775.00
50-01-016-282	Área verde	1,064,000.00
50-01-017-282	Área verde	1,083,250.00
50-01-018-282	Área verde	1,057,000.00
50-01-019-282	Área verde	1,956,000.00
50-01-020-282	Área verde	774,000.00
50-01-021-282	Área verde	4,991,000.00
50-01-022-279	Terreno	4,841,900.00
50-01-023-279	Invasión	135,904,887.33
50-01-024-279	Área verde	3,417,750.00
50-01-025-279	Área verde	1,136,025.03
50-01-026-279	Área Verde - Invasión	4,528,670.18
50-01-027-279	Área verde	1,293,750.00
50-01-028-279	Área verde	488,250.00
50-01-029-279	Área verde	1,938,750.00
50-01-030-279	Área verde	3,633,000.00
50-01-031-279	Área verde	2,721,750.00
50-01-032-279	Área verde	8,973,525.00
50-01-033-279	Área verde	4,997,025.00
50-01-034-279	Área verde	947,925.00
50-01-035-279	Área verde	9,725,925.00
50-01-036-279	Área verde	1,068,750.00
50-01-037-279	Área verde	1,050,750.00
50-01-038-279	Área verde	929,400.00
51-01-008-552	Terreno	2,877,727.50
51-01-009-552	Área verde	4,701,800.00
51-01-011-741	Terreno	1,400,000.00
51-01-017-813	Terreno	8,882,300.00
51-01-018-921	Terreno	1,415,400.00
53-01-001-702	Terreno	124,200.00
53-01-005-823	Terreno	2,063,520.00
53-01-006-529	Terreno	192,637.50
53-01-007-874	Terreno	58,500.00
53-01-008-874	Terreno	39,250.00
53-01-009-949	Terreno	2,762,523.00
53-01-010-950	Terreno	4,587,516.00
53-01-011-242	Terreno	182,958.60
54-01-001-649	Terreno	12,675,200.00
54-01-042-0707	Sin uso	0.00
54-01-043-707	Terreno	80,434,400.00
54-01-044-707	Terreno	158,880.00
54-01-045-707	Terreno	192,200.00
54-01-048-746	Terreno	6,014,400.00
54-01-049-746	Terreno	495,000.00
54-01-068-418	Área verde	1,572,000.00
54-01-069-569	Terreno	1,873,873.13
54-01-071-569	Terreno	1,734,000.00



H. AYUNTAMIENTO DE SAN LUIS POTOSÍ		
Relación de Bienes Inmuebles que componen su patrimonio		
Del 1 de enero al 31 de diciembre de 2019		
Código	Descripción del Bien	Valor en libros
54-01-072-569	Terreno	4,758,000.00
54-01-073-650	Área verde	3,849,750.00
54-01-075-0707	Sin uso	0.00
54-01-076-650	Terreno	10,350,750.00
54-01-078-650	Glorieta	2,121,000.00
54-01-079-650	Glorieta	2,121,000.00
54-01-080-650	Terreno	3,492,000.00
54-01-081-569	Terreno	9,888,000.00
54-01-082-569	Terreno	4,866,750.00
54-01-083-569	Terreno	17,655,000.00
54-01-091-969	Área verde	1,071,609.88
54-01-092-969	Sin uso	805,360.60
55-01-007-298	Área verde	11,725,875.00
55-01-008-298	Área verde	2,136,000.00
55-01-009-298	Área verde	1,218,875.00
55-01-011-298	Área verde	8,855,875.00
55-01-012-298	Área verde	6,206,375.00
55-01-014-298	Área verde	630,000.00
55-01-015-415	Área verde	2,631,750.00
55-01-016-415	Área verde	3,849,750.00
55-01-017-415	Área verde	2,154,750.00
55-01-018-415	Área verde	1,557,750.00
55-01-019-415	Área verde	2,658,750.00
55-01-020-415	Área verde	3,480,750.00
55-01-021-418	Terreno	15,298,500.00
55-01-023-498	Terreno	13,242,000.00
56-01-001-550	Centro Operativo Equino - Direccion de	9,452,235.00
56-01-004-681	Terreno	2,214,305.07
56-01-005-681	Terreno	6,776,880.34
56-01-006-681	Terreno	14,515,171.42
56-01-007-681	Terreno	13,273,181.83
56-01-008-681	Terreno	4,312,158.26
56-01-009-681	Terreno	5,088,750.00
56-01-010-681	Terreno	3,867,152.13
56-01-011-681	Terreno	706,675.00
56-01-012-681	Terreno	5,624,075.00
56-01-013-681	Terreno	19,429,122.35
56-01-014-681	Terreno	42,284,580.00
56-01-015-681	Terreno	2,630,845.05
56-01-016-681	Terreno	951,716.00
56-01-017-681	Terreno	2,054,888.96
56-01-018-681	Terreno	33,943,135.37
56-01-019-681	Terreno	5,812,606.51
56-01-022-815	Terreno	297,400.00
56-01-023-824	Terreno	373,950.00
56-01-028-910	Sin uso	89,500.00
56-01-029-910	Terreno	1,371,640.00
56-01-030-910	Sin uso	117151.10
56-01-031-910	Área verde	1,494,977.00
56-01-032-910	Sin uso	1,888,960.00
56-01-033-910	Sin uso	100,050.00
56-01-034-910	Sin uso	2,139,220.00
56-01-035-910	Sin uso	4,215,750.00
56-01-036-911	Área verde	1,114,597.00
56-01-037-911	Sin uso	61,530,961.96
56-01-038-912	Área verde	106,375.00
56-01-040-912	Comandancia de Policía Municipal	698,874.00
56-01-041-912	Comandancia de Policía Municipal	12,513,244.50
56-01-156-991	Área verde	1,053,072.00
56-01-157-991	Área verde	948,012.00
57-01-004-339	Terreno	881,888.00
57-01-005-339	Terreno	1,466,976.00
57-01-006-339	Terreno	6,672,400.00
57-01-007-585	Terreno	278,025.00
57-01-029-918	Sin uso	3,635,662.50
57-01-030-952	Vialidad	195,193.00
57-01-031-248	Área verde	1994662.22



H. AYUNTAMIENTO DE SAN LUIS POTOSÍ		
Relación de Bienes Inmuebles que componen su patrimonio		
Del 1 de enero al 31 de diciembre de 2019		
Código	Descripción del Bien	Valor en libros
57-01-032-248	Sin uso	184,838.00
58-01-001-732	Tiradero	990,450.00
58-01-002-755	Rastro Tipo Tif	16,980,600.00
58-01-003-763	Apertura de calle	99,880.00
58-01-004-829	Tiradero de Basura	1,364,350.00
58-01-005-845	Vialidad	12,569.20
58-01-006-851	Cementerio Municipal	11,706,900.00
58-01-007-970	Sin uso	1061375.00
58-01-008-970	Sin uso	666,650.00
58-01-009-970	Sin uso	701,018.00
58-01-010-970	Sin uso	2,110,738.00
58-01-013-610	Plaza	181,570.00
58-01-019-909	Dirección de Ecología Mpal.	8,779,131.20
60-01-001-346	Panteón	1,387,180.00
60-01-008-546	Oficinas Delegacionales	1,661,452.86
60-01-012-632	Área verde	46,956.00
60-01-022-496	Terreno	2,054,540.00
60-01-025-545	Terreno	1,121,010.00
60-01-026-545	Terreno	215,430.00
60-01-027-545	Terreno	2,803,170.00
60-01-029-545	Terreno	324,220.00
60-01-031-576	Terreno	107,070.00
60-01-032-653	Apertura de calle	64,224.00
60-01-033-654	Ampliación de calle	64,500.00
60-01-034-655	Ampliación de calle	158,379.00
60-01-035-665	Área verde	171,570.00
60-01-036-665	Área verde	160,820.00
60-01-039-700	Invasión	3,010,000.00
60-01-044-849	Apertura de calle	623,040.00
60-01-045-771	Panteón	1,403,950.00
60-01-046-687	Terreno	1,001,943.00
60-01-047-496	Terreno	180,600.00
60-01-049-804	Terreno	1,396,210.00
60-01-050-804	Terreno	1,783,640.00
60-01-051-806	Ampliación de calle	113,920.00
60-01-052-806	Ampliación de calle	827,520.00
60-01-053-810	Comandancia De Seguridad P.Mpal.	1,723,519.50
60-01-054-817	Área verde	256,280.00
60-01-055-817	Área verde	319,920.00
60-01-056-817	Área verde	254,990.00
60-01-057-817	Área verde	277,780.00
60-01-058-817	Área verde	230,910.00
60-01-059-817	Área verde	295,517.01
60-01-060-817	Área verde	302,720.00
60-01-061-817	Área verde	309,487.69
60-01-062-817	Área verde	228,760.00
60-01-063-817	Área verde	215,860.00
60-01-064-817	Área verde	225,320.00
60-01-065-817	Área verde	237,918.57
60-01-066-817	Área verde	458,982.00
60-01-067-817	Área verde	225,750.00
60-01-068-817	Área verde	227,900.00
60-01-069-817	Terreno	3,052,570.00
60-01-070-817	Terreno	3,713,480.00
60-01-074-545	Terreno	237,360.00
60-01-075-854	Ampliación de calle	2,864,000.00
60-01-076-861	Terreno	2,602,800.00
60-01-078-886	Terreno	1,248,320.00
60-01-080-892	Sin uso	37,290.12
60-01-093-906	Área verde y recreativa	1,831,600.00
60-01-094-906	Área verde y recreativa	1,837,300.00
60-01-095-906	Área verde y recreativa	1,540,000.00
60-01-096-906	Área verde y recreativa	1,324,300.00
60-01-097-906	Terreno	7,360,600.00
60-01-099-906	Área verde	122,246.29
60-01-100-906	Área verde	36,480.00
60-01-101-906	Área verde	45,600.00



H. AYUNTAMIENTO DE SAN LUIS POTOSÍ		
Relación de Bienes Inmuebles que componen su patrimonio		
Del 1 de enero al 31 de diciembre de 2019		
Código	Descripción del Bien	Valor en libros
60-01-102-906	Área verde	35,906.62
60-01-103-906	Área verde	38,539.03
60-01-104-906	Área verde	59,280.00
60-01-105-906	Área verde	52,440.00
60-01-106-906	Área verde	57,808.55
60-01-107-906	Área verde	40,215.42
60-01-108-906	Área verde	39,900.00
60-01-109-906	Área verde	87,400.00
60-01-110-906	Área verde	55,100.00
60-01-111-906	Área verde	11,194.58
60-01-112-906	Área verde	52,771.75
60-01-113-906	Área verde	142,483.71
60-01-114-906	Área verde	300,200.00
60-01-115-906	Área verde	111,720.00
60-01-116-931	Terreno	310,400.00
60-01-117-932	Sin uso	474,588.00
60-01-120-890	Terreno	824,740.00
60-01-121-890	Terreno	267,890.00
60-01-122-890	Terreno	244,670.00
60-01-123-890	Área verde y recreativa	239,080.00
60-01-127/956	Sin uso	610,398.60
60-01-129/956	Sin uso	972,320.95
60-01-130/956	Sin uso	4,958,366.60
60-01-131-178	Sin uso	2,968,800.00
60-01-132-178	Sin uso	2,134,800.00
60-01-133-178	Sin uso	1,705,200.00
60-01-134-959	Área verde	959,960.00
60-01-135-959	Sin uso	1,316,752.00
60-01-136-960	Sin uso	1,743,798.46
60-01-137-960	Sin uso	829,290.00
60-01-138-960	Área verde	1,702,384.00
60-01-139-960	Terreno	163,325,040.00
60-01-140-960	Sin uso	1,616,000.00
60-01-141-960	Sin uso	838,400.00
60-01-142-960	Área verde	2,018,800.00
60-01-143-961	Sin uso	199,181.40
60-01-144-961	Sin uso	575,450.70
60-01-145-0961	Área verde y esparcimiento	1,824,336.00
60-01-146-962	Sin uso	1,502,400.00
60-01-147-962	Sin uso	746,400.00
60-01-148-962	Sin uso	2,248,800.00
60-01-149-973	Terreno	1,569,100.00
60-01-153-983	Área verde	4206300.00
60-01-154-983	Sin uso	4208400.00
60-01-155-991	Sin uso	2,060,412.00
60-01-170-0997	Sin uso	3,472,500.80
60-01-171-0997	Sin uso	1,708,363.15
60-01-172-0997	Sin uso	5,163,055.25
60-01-173-0997	Sin uso	2,493,707.25
60-01-175-1002	Área verde	1,554,064.00
60-01-176-1002	Área verde	2,122,624.00
60-01-177-1002	Área verde	824,000.00
60-02-003-349	Casa de La Cultura	832,585.45
60-02-004-350	Dif Municipal	848,432.25
60-02-005-351	Teatro del Pueblo	1,277,714.27
61-01-002-405	Terreno	76,544.00
61-01-006-790	Área verde	190,060.00
62-01-002-362	Terreno	4,748,160.00
62-01-003-362	Terreno	7,053,120.00
62-01-004-362	Glorieta	462,080.00
62-01-006-362	Terreno	816,000.00
62-01-007-362	Terreno	190,080.00
62-01-008-362	Terreno	24,000.00
62-01-009-362	Invasión	48,320.00
62-01-010-362	Terreno	48,320.00
62-01-011-362	Terreno	27,200.00
62-01-012-362	Terreno	499,520.00




H. AYUNTAMIENTO DE SAN LUIS POTOSÍ		
Relación de Bienes Inmuebles que componen su patrimonio		
Del 1 de enero al 31 de diciembre de 2019		
Código	Descripción del Bien	Valor en libros
62-01-013-362	Terreno	2,627,520.00
62-01-016-765	Pozo	102,400.00
62-01-017-859	Área verde	232,630.00
62-01-018-859	Área verde	251,550.00
62-01-019-859	Área verde	203,527.45
62-01-020-859	Área verde	231,770.00
62-01-021-859	Terreno	1,223,670.00
62-01-022-860	Área verde	219,730.00
62-01-024-860	Área verde	223,170.00
62-01-025-860	Área verde	224,890.00
62-01-026-860	Área verde	245,960.00
62-01-027-860	Área verde	224,890.00
62-01-028-860	Área verde	224,890.00
62-01-029-860	Área verde	229,620.00
62-01-030-860	Área verde	213,045.00
62-01-031-781	Terreno	1,698,044.82
62-01-035-919	Área verde	269,747.30
62-01-036-919	Área verde	346,580.00
62-01-037-919	Área verde	375,820.00
62-01-038-924	Terreno	228,330.00
62-01-039-924	Terreno	276,490.00
62-01-040-954	Terreno	2,586,960.00
62-01-041-954	Área verde	360,720.00
62-01-042-954	Área verde	362,160.00
62-01-043-954	Área verde	376,560.00
62-01-044-954	Área verde	414,000.00
62-01-045-954	Área verde	373,680.00
62-01-046-954	Área verde	553,680.00
62-01-047-954	Área verde	377,280.00
62-01-048-954	Área verde	417,600.00
62-01-049-954	Área verde	381,600.00
62-01-050-954	Área verde	370,080.00
62-01-051-954	Área verde	524,880.00
62-01-052-954	Terreno	5,681,520.00
62-01-053-787	Terreno	4,132,080.00
62-01-054-787	Terreno	1,415,680.00
62-01-056-787	Terreno	4,166,960.00
62-01-058-253	Sin uso	380,880.00
62-01-059-253	Sin uso	580.00
62-01-060-255	Sin uso	372,240.00
62-01-061-257	Sin uso	535,680.00
62-01-062-260	Sin uso	606,960.00
62-01-063-295	Sin uso	613,440.00
62-01-075-1003	Sin uso	3,653,121.60
62-01-076-1003	Área verde	223,963.20
62-01-077-1003	Área verde	868,413.60
62-01-078-1003	Área verde	823,917.60
62-01-079-1003	Área verde	548,042.40
62-01-080-1003	Área verde y esparcimiento	677,822.40
62-01-081-1003	Área verde y esparcimiento	727,509.60
62-01-082-1005	Área verde y esparcimiento	370,800.00
62-01-083-1005	Área verde y esparcimiento	483,523.20
62-01-084-1005	Área verde y esparcimiento	625,910.40
62-01-085-1005	Área verde y esparcimiento	397,497.60
62-01-086-1005	Área verde y esparcimiento	472,399.20
62-01-087-1005	Área verde y esparcimiento	453,859.20
62-01-088-1005	Área verde y esparcimiento	413812.80
62-01-089-1005	Área verde y esparcimiento	521,344.80
62-01-090-1005	Área verde y esparcimiento	563,616.00
62-01-091-1005	Área verde y esparcimiento	462,016.80
62-01-092-1005	Sin uso	4,508,928.00
64-01-001-841	Terreno	1,916,510.00
64-01-002-841	Terreno	355,610.00
64-01-003-841	Terreno	234,780.00
64-01-004-841	Terreno	243,380.00
64-01-005-841	Terreno	224,030.00
64-01-006-841	Terreno	224,030.00





H. AYUNTAMIENTO DE SAN LUIS POTOSÍ
Relación de Bienes Inmuebles que componen su patrimonio
Del 1 de enero al 31 de diciembre de 2019

Código	Descripción del Bien	Valor en libros
64-01-007-841	Terreno	224,030.00
64-01-008-841	Terreno	260,150.00
64-01-009-841	Terreno	224,030.00
64-01-010-841	Terreno	224,030.00
64-01-011-841	Terreno	224,030.00
64-01-012-841	Terreno	224,030.00
64-01-013-841	Terreno	224,030.00
64-01-014-841	Terreno	224,030.00
64-01-015-841	Terreno	224,030.00
64-01-016-841	Terreno	224,030.00
64-01-017-841	Terreno	224,030.00
64-01-018-841	Terreno	224,030.00
64-01-019-841	Terreno	224,030.00
64-01-020-841	Terreno	224,030.00
64-01-021-841	Terreno	224,030.00
64-01-022-841	Terreno	224,030.00
64-01-023-841	Terreno	224,030.00
64-01-025-795	Terreno	89,088.00
64-01-038-794	Sin uso	1,001,880.00
64-01-039-794	Sin uso	905,850.00
64-01-040-794	Sin uso	1,786,785.00
65-01-001-867	Terreno	75,600.00
66-01-001-790	Área verde	468,700.00
66-01-002-790	Área verde	208,980.00
66-01-003-790	Área verde	190,060.00
66-01-004-790	Área verde	190,060.00
66-01-005-790	Área verde	190,060.00
66-01-007-790	Área verde	150,500.00
66-01-008-790	Área verde	187,910.00
66-01-009-790	Área verde	187,910.00
66-01-010-790	Área verde	215,430.00
66-01-011-790	Área verde	187,910.00
66-01-012-790	Área verde	194,790.00
66-01-013-790	Sin uso	1,237,872.00
66-01-041-843	Terreno	2,747,768.00
66-01-042-818	Terreno	4,067,280.00
66-01-043-818	Terreno	13,251,692.79
66-01-044-818	Comodato Cea	4,548,480.00
66-01-045-818	Comodato Cea	9,207,600.00
66-01-046-818	Terreno	3,604,206.87
66-01-047-818	Terreno	3,448,800.00
66-01-071-922	Terreno	8,608,560.00
66-01-072-922	Terreno	682,080.00
66-01-073-922	Terreno	347,280.00
66-01-074-922	Terreno	38,412,000.00
70-01-001-404	Oficinas Delegacionales	3,861,913.44
70-01-005-246	Sin uso	120,834,131.00
72-01-001-866	Terreno	1,638,067.20
72-01-002-866	Terreno	141,310.40
72-01-004-953	Terreno	8,588,761.28
85-01-001-658	Pozo	24,573.47
85-01-002-725	Planta Tratadora De Agua	1,211,616.00
85-01-003-808	Pozo	16,800.00


 LIC. FRANCISCO XAVIER NAVA PALACIOS
 PRESIDENTE MUNICIPAL
 AUTORIZO


 LIC. ALICIA NAYELI VÁZQUEZ MARTÍNEZ
 SÍNDICO MUNICIPAL
 Vo. Bo.


 LIC. RODRIGO PORTILLA DÍAZ
 TESORERO MUNICIPAL
 ELABORÓ


 C.P. JOSÉ MEJÍA LIRA
 CONTRALOR MUNICIPAL
 REVISÓ



H. AYUNTAMIENTO DE SAN LUIS POTOSÍ
Reporte del ejercicio y destino de gasto federalizado y reintegros
Al 31 de diciembre de 2019

Programa o Fondo	Destino de los Recursos	Ejercicio		Reintegro
		Devengado	Pagado	
RAMO 33 FONDO PARA LA INFRAESTRUCTURA SOCIAL MUNICIPAL	Construcción de red de agua potable, en Priv. Monreal, tramo de Ignacio Zaragoza a Fin de Privada en Com. TIERRA BLANCA	\$ 144,992.44	\$ 144,992.44	
RAMO 33 FONDO DE APORTACIONES PARA EL FORTALECIMIENTO DE LOS MUNICIPIOS	Construcción de Red de agua potable en 3a. Privada de Arquitos, tramo de calle Arquitos a Fin de Privada en Col. VIVEROS SATELITE	\$ 233,407.53	\$ 233,407.53	
RAMO 33 FONDO DE APORTACIONES PARA EL FORTALECIMIENTO DE LOS MUNICIPIOS	Construcción de Red de drenaje sanitario en 3a. Privada de Arquitos, tramo de calle Arquitos a Fin de calle en Col. VIVEROS SATELITE	\$ 479,767.93	\$ 447,256.53	
RAMO 33 FONDO DE APORTACIONES PARA EL FORTALECIMIENTO DE LOS MUNICIPIOS	Construcción de Red de drenaje sanitario en Privada Olivo, tramo de calle Arquitos a Fin de Privada en Col. VIVEROS SATELITE	\$ 519,045.44	\$ 374,550.61	
RAMO 33 FONDO DE APORTACIONES PARA EL FORTALECIMIENTO DE LOS MUNICIPIOS	Construcción de Red de agua potable en Privada Olivo, tramo de calle Arquitos a Fin de Privada en Col. VIVEROS SATELITE	\$ 248,243.16	\$ 170,236.48	
RAMO 33 FONDO DE APORTACIONES PARA EL FORTALECIMIENTO DE LOS MUNICIPIOS	Construcción de Red de drenaje sanitario en calle Manuel Acuña, 1a. Privada, 2a. Privada y Privada S/N en Col. VIVEROS SATELITE	\$ 840,619.73	\$ 792,579.76	
RAMO 33 FONDO DE APORTACIONES PARA EL FORTALECIMIENTO DE LOS MUNICIPIOS	Construcción de Red de agua potable en calle Manuel Acuña, 1a. Privada, 2a. Privada y Privada S/N en Col. VIVEROS SATELITE	\$ 422,730.06	\$ 362,961.96	
RAMO 33 FONDO DE APORTACIONES PARA EL FORTALECIMIENTO DE LOS MUNICIPIOS	Construcción de Red de agua potable en calle Francisco Carrera Torres, tramo de calle Eufemio Zapata a calle Corregidora en Col. MARTIRES DE LA REVOLUCION	\$ 197,080.85	\$ 116,495.97	
RAMO 33 FONDO DE APORTACIONES PARA EL FORTALECIMIENTO DE LOS MUNICIPIOS	Construcción de Red de drenaje sanitario en calle Francisco Carrera Torres, tramo de calle Eufemio Zapata a Av. Corregidora. en Col. MARTIRES DE LA REVOLUCION	\$ 337,356.78	\$ 337,356.78	
RAMO 33 FONDO PARA LA INFRAESTRUCTURA SOCIAL MUNICIPAL	Construcción de Red de agua potable en Privada Bugambillas De la Cruz, tramo de calle De la Cruz a Fin de Privada en RANCHO DE LA CRUZ	\$ 195,116.46	\$ 195,116.46	
RAMO 33 FONDO PARA LA INFRAESTRUCTURA SOCIAL MUNICIPAL	Construcción de Red de drenaje sanitario en Privada Bugambillas De la Cruz, tramo de calle De la Cruz a Fin de Privada en RANCHO DE LA CRUZ	\$ 491,144.77	\$ 427,619.02	
RAMO 33 FONDO DE APORTACIONES PARA EL FORTALECIMIENTO DE LOS MUNICIPIOS	Construcción de Red de agua potable en Privada La Escudra, tramo de calle San Carlos a Fin de Privada en RANCHO DE LA CRUZ	\$ 244,861.62	\$ 244,861.62	
RAMO 33 FONDO DE APORTACIONES PARA EL FORTALECIMIENTO DE LOS MUNICIPIOS	Construcción de Red de agua potable en 1a. Privada de Colorines, tramo de calle Colorines a Fin de Privada en LOMAS DEL MEZQUITAL	\$ 157,470.00	\$ 133,400.00	
RAMO 33 FONDO DE APORTACIONES PARA EL FORTALECIMIENTO DE LOS MUNICIPIOS	Construcción de Red de drenaje sanitario en 1a. Privada de Colorines, tramo de calle Colorines a Fin de Privada en LOMAS DEL MEZQUITAL	\$ 487,593.09	\$ 483,952.82	
RAMO 33 FONDO PARA LA INFRAESTRUCTURA SOCIAL MUNICIPAL	Construcción de Red de agua potable en 7a. Privada de Arbolitos, tramo de calle Arbolitos a Fin de Privada. en TERCERA GRANDE	\$ 242,601.60	\$ 242,601.60	
RAMO 33 FONDO PARA LA INFRAESTRUCTURA SOCIAL MUNICIPAL	Construcción de Red de drenaje sanitario en 7a. Privada de Arbolitos, tramo de calle Arbolitos a Fin de Privada. en TERCERA GRANDE	\$ 447,165.17	\$ 356,605.10	
RAMO 33 FONDO DE APORTACIONES PARA EL FORTALECIMIENTO DE LOS MUNICIPIOS	Construcción de Red de drenaje sanitario en calle Desierto de Guadalupe, tramo de Av. Río Pánuco y acceso a privada Garibaldi a Carr. a Zacatecas y conexión a Anillo Periférico Norte en LOS SALAZARES 2A. SECCIÓN	\$ 1,307,445.44	\$ 1,253,191.51	
RAMO 33 FONDO DE APORTACIONES PARA EL FORTALECIMIENTO DE LOS MUNICIPIOS	Introducción de Red de drenaje sanitario en Carretera San Luis-Zacatecas, (Lado Oriente), tramo de Inicio de rampa de puente a Periférico Norte en LOS SALAZARES	\$ 831,245.06	\$ 628,320.89	
RAMO 33 FONDO PARA LA INFRAESTRUCTURA SOCIAL MUNICIPAL	Rehabilitación de red de agua potable, drenaje y reposición de pavimento asfáltico en calle Nuevo León, tramo de calle Hidaigo a calle Azteca en DELEGACION LA PILA	\$ 6,168,022.40	\$ 3,700,152.15	
RAMO 33 FONDO DE APORTACIONES PARA EL FORTALECIMIENTO DE LOS MUNICIPIOS	Adquisición de tinacos para almacenamiento y abastecimiento de agua potable en colonias marginadas en MUNICIPIO DE SAN LUIS POTOSÍ	\$ 441,090.00	\$ 441,090.00	
RAMO 33 FONDO DE APORTACIONES PARA EL FORTALECIMIENTO DE LOS MUNICIPIOS	Programa de regularización del pago de derechos y aprovechamientos de agua para la Localidad de Laguna de Santa Rita. en LAGUNA DE SANTA RITA	\$ 65,532.00	\$ 65,532.00	

**Reporte del ejercicio y destino de gasto federalizado y reintegros
Al 31 de diciembre de 2019**

000103

Programa o Fondo	Destino de los Recursos	Ejercicio		Reintegro
		Devengado	Pagado	
RAMO 33 FONDO PARA LA INFRAESTRUCTURA SOCIAL MUNICIPAL	Construcción de red de agua potable, red de drenaje sanitario, alumbrado público y revestimiento con carpeta asfáltica de las calles Camino Real, Del Panteón y Morelos. en Com. Panalillo	\$ 3,538,643.93	\$ 1,579,028.44	
RAMO 33 FONDO PARA LA INFRAESTRUCTURA SOCIAL MUNICIPAL	Construcción de red de agua potable, red de drenaje sanitario, alumbrado público y revestimiento con carpeta asfáltica de las calles 16 de Septiembre y calle Independencia. en Com. Panalillo	\$ 4,038,591.54	\$ 1,728,648.33	
RAMO 33 FONDO DE APORTACIONES PARA EL FORTALECIMIENTO DE LOS MUNICIPIOS	Aportación Municipal para la construcción de Dren central del Rio Santiago (3ra. etapa), en el Municipio de San Luis Potosí	\$ 16,000,000.00	\$ 16,000,000.00	
RAMO 33 FONDO PARA LA INFRAESTRUCTURA SOCIAL MUNICIPAL	Introducción de red de drenaje en calle Barron, tramo de calle Miguel Hidalgo a Colonia Barron. en Emiliano Zapata	\$ 1,458,273.09	\$ 745,085.30	
RAMO 33 FONDO PARA LA INFRAESTRUCTURA SOCIAL MUNICIPAL	Introducción de red de drenaje y agua potable en calle 2a Privada de Morelos, tramo de calle Morelos a fin de privada. en Emiliano Zapata	\$ 426,986.80	\$ 397,601.40	
RAMO 33 FONDO PARA LA INFRAESTRUCTURA SOCIAL MUNICIPAL	Rehabilitación de la red de drenaje, red de agua potable y reposición de pavimento en calle Miguel Hidalgo, tramo de calle Francisco I. Madero a Puente de piedra. en DELEGACION LA PILA	\$ 5,643,931.51	\$ 1,693,179.45	
RAMO 33 FONDO PARA LA INFRAESTRUCTURA SOCIAL MUNICIPAL	Introducción de red de drenaje y agua potable en calle Privada de 16 de septiembre, tramo de calle 16 de septiembre a Fin de privada. en Emiliano Zapata	\$ 503,963.74	\$ 251,981.87	
RAMO 33 FONDO PARA LA INFRAESTRUCTURA SOCIAL MUNICIPAL	Introducción de red de agua potable en calle Privada de Carranza, tramo de calle Carranza a Privada de Morelos. en Emiliano Zapata	\$ 115,334.23	\$ 57,667.11	
RAMO 33 FONDO PARA LA INFRAESTRUCTURA SOCIAL MUNICIPAL	Introducción de red de agua potable en calle Privada Morelos, tramo de calle Morelos a Privada Carranza. en Emiliano Zapata	\$ 225,339.71	\$ 112,669.85	
RAMO 33 FONDO DE APORTACIONES PARA EL FORTALECIMIENTO DE LOS MUNICIPIOS	Adquisición de tinacos para almacenamiento y abastecimiento de agua potable en colonias marginadas.	\$ 41,760.00	\$ -	
RAMO 33 FONDO DE APORTACIONES PARA EL FORTALECIMIENTO DE LOS MUNICIPIOS	Apoyo con despensas para familias con algún integrante con discapacidad.	\$ 117,996.00	\$ 117,996.00	
RAMO 33 FONDO DE APORTACIONES PARA EL FORTALECIMIENTO DE LOS MUNICIPIOS	Apoyo con pañales para personas con discapacidad	\$ 143,445.60	\$ 143,445.60	
RAMO 33 FONDO DE APORTACIONES PARA EL FORTALECIMIENTO DE LOS MUNICIPIOS	Apoyo con sillas de ruedas para personas con discapacidad motriz.	\$ 595,173.67	\$ 595,173.67	
RAMO 33 FONDO DE APORTACIONES PARA EL FORTALECIMIENTO DE LOS MUNICIPIOS	Apoyo con muletas para personas con discapacidad motriz.	\$ 12,470.00	\$ 12,470.00	
RAMO 33 FONDO DE APORTACIONES PARA EL FORTALECIMIENTO DE LOS MUNICIPIOS	Apoyo con andaderas para personas con discapacidad motriz.	\$ 174,741.82	\$ 174,741.82	
RAMO 33 FONDO DE APORTACIONES PARA EL FORTALECIMIENTO DE LOS MUNICIPIOS	Apoyo con bastones para personas con discapacidad motriz.	\$ 69,954.15	\$ 59,154.32	
RAMO 33 FONDO DE APORTACIONES PARA EL FORTALECIMIENTO DE LOS MUNICIPIOS	Adquisición de equipo para escribir en braille	\$ 28,559.99	\$ 28,559.99	
RAMO 33 FONDO DE APORTACIONES PARA EL FORTALECIMIENTO DE LOS MUNICIPIOS	Apoyo con lentes a personas con discapacidad visual.	\$ 333,464.80	\$ 333,464.80	
RAMO 33 FONDO DE APORTACIONES PARA EL FORTALECIMIENTO DE LOS MUNICIPIOS	Apoyo con aparatos auditivos a personas con discapacidad auditiva.	\$ 495,999.76	\$ 495,999.76	
RAMO 33 FONDO DE APORTACIONES PARA EL FORTALECIMIENTO DE LOS MUNICIPIOS	Programa de inclusión de personas con discapacidad al deporte adaptado.	\$ 139,650.92	\$ 139,650.92	
RAMO 33 FONDO DE APORTACIONES PARA EL FORTALECIMIENTO DE LOS MUNICIPIOS	Apoyo con cobijas a personas vulnerables	\$ 93,600.40	\$ 93,600.40	
RAMO 33 FONDO DE APORTACIONES PARA EL FORTALECIMIENTO DE LOS MUNICIPIOS	Rehabilitación de camino a la Comunidad la Manta de la Delegación de Bocas.	\$ 6,737,704.96	\$ 6,383,959.77	
RAMO 33 FONDO DE APORTACIONES PARA EL FORTALECIMIENTO DE LOS MUNICIPIOS	Rehabilitación con carpeta asfáltica del camino Santuario a Macareños en la Delegación de Bocas.	\$ 3,642,357.58	\$ 1,700,220.87	
RAMO 33 FONDO DE APORTACIONES PARA EL FORTALECIMIENTO DE LOS MUNICIPIOS	Rehabilitación en tramos aislados del camino Peñasco a Bocas.	\$ 923,472.81	\$ 461,736.40	
RAMO 33 FONDO DE APORTACIONES PARA EL FORTALECIMIENTO DE LOS MUNICIPIOS	Ciclovia 2019	\$ 896,195.69	\$ 894,835.67	
RAMO 33 FONDO DE APORTACIONES PARA EL FORTALECIMIENTO DE LOS MUNICIPIOS	Torneo municipal de futbol intercolonias en MUNICIPIO DE SAN LUIS POTOSI	\$ 590,654.25	\$ 575,922.25	
RAMO 33 FONDO DE APORTACIONES PARA EL FORTALECIMIENTO DE LOS MUNICIPIOS	Implementos y equipamiento para unidades deportivas y programas institucionales	\$ 2,248,128.70	\$ 1,844,604.60	
RAMO 33 FONDO DE APORTACIONES PARA EL FORTALECIMIENTO DE LOS MUNICIPIOS	Rehabilitación de la Av. Malaquita, tramo de la Av. Coral a Av. Industrias y calle Granate, tramo de la Av. Coral a Av. Industrias en FRACC. ESMERALDA	\$ 4,854,204.87	\$ 1,175,524.55	
RAMO 33 FONDO PARA LA INFRAESTRUCTURA SOCIAL MUNICIPAL	Pavimentación de Privada Los Bravo, tramo de calle Los Bravo a Ignacio Zaragoza en TIERRA BLANCA	\$ 431,095.12	\$ 431,095.12	
RAMO 33 FONDO DE APORTACIONES PARA EL FORTALECIMIENTO DE LOS MUNICIPIOS	Rehabilitación de Av. Kukulkan, tramo Av. Vasco de Quiroga a calle Mitl en RETORNOS	\$ 6,908,177.46	\$ 6,260,145.55	
RAMO 33 FONDO DE APORTACIONES PARA EL FORTALECIMIENTO DE LOS MUNICIPIOS	Rehabilitación de calle Arenal, tramo de calle Accaso Norte a las Vías del FFCC	\$ 2,650,300.23	\$ 2,602,165.15	
RAMO 33 FONDO DE APORTACIONES PARA EL FORTALECIMIENTO DE LOS MUNICIPIOS	Rehabilitación de calle Ignacia Aguilar, tramo de Av. Ricardo B. Anaya a calle Francisco Rodríguez en RICARDO B. ANAYA	\$ 1,874,240.09	\$ 1,874,240.09	

**Reporte del ejercicio y destino de gasto federalizado y reintegros
Al 31 de diciembre de 2019**

600124

Programa o Fondo	Destino de los Recursos	Ejercicio		Reintegro
		Devengado	Pagado	
RAMO 33 FONDO DE APORTACIONES PARA EL FORTALECIMIENTO DE LOS MUNICIPIOS	Rehabilitación de calle Nubes, tramo de calle Minerías a calle Trueno en CAMPESTRE MORALES	\$ 862,443.09	\$ 356,726.13	
RAMO 33 FONDO DE APORTACIONES PARA EL FORTALECIMIENTO DE LOS MUNICIPIOS	Rehabilitación de la calle Carlos Díez Gutiérrez, tramo de Calzada de Guadalupe a Av. Constitución en JULIAN CARRILLO	\$ 4,123,792.62	\$ 3,977,089.33	
RAMO 33 FONDO DE APORTACIONES PARA EL FORTALECIMIENTO DE LOS MUNICIPIOS	Rehabilitación de calle Francisco C. Rodríguez, tramo de Ignacia Aguilar a calle Lidia Perez en RICARDO B. ANAYA	\$ 3,495,698.50	\$ 3,421,658.90	
RAMO 33 FONDO DE APORTACIONES PARA EL FORTALECIMIENTO DE LOS MUNICIPIOS	Rehabilitación de calle Las Flores, tramo de Av. Ricardo B. Anaya a calle Margarita Castro Moctezuma en RICARDO B. ANAYA	\$ 753,197.62	\$ 667,523.71	
RAMO 33 FONDO DE APORTACIONES PARA EL FORTALECIMIENTO DE LOS MUNICIPIOS	Programa emergente de bacheo profundo de vialidades en Av. Hernán Córtes, tramo de Av. Morales Saucito a Av. Fray Diego de la Magdalena (Carril Sur)	\$ 1,206,004.93	\$ 1,206,004.93	
RAMO 33 FONDO DE APORTACIONES PARA EL FORTALECIMIENTO DE LOS MUNICIPIOS	Programa emergente de bacheo profundo de vialidades en calle Azteca Sur, calle Doroteo Maldonado, calle Roque Estrada, calle Hogar del Niño, calle Revolución, calle Flavio Ayala y calle Humberto Macías en Col. EL PASEO	\$ 856,424.20	\$ 856,424.20	
RAMO 33 FONDO DE APORTACIONES PARA EL FORTALECIMIENTO DE LOS MUNICIPIOS	Programa emergente de bacheo profundo de vialidades en Av. Topografía, tramo de Av. Morales Saucito a calle Papagayos en Fracc. VALLE DEL TECNOLOGICO	\$ 1,620,486.07	\$ 1,579,638.69	
RAMO 33 FONDO DE APORTACIONES PARA EL FORTALECIMIENTO DE LOS MUNICIPIOS	Programa emergente de bacheo profundo de vialidades en Av. Constitución, tramo de Av. Salvador Nava Martínez a Av. Olivos en Col. Los Olivos	\$ 769,056.64	\$ 769,056.64	
RAMO 33 FONDO DE APORTACIONES PARA EL FORTALECIMIENTO DE LOS MUNICIPIOS	Programa emergente de bacheo profundo de vialidades en varias calles de la Col. Balcones Del Valle	\$ 1,250,084.48	\$ 1,203,781.60	
RAMO 33 FONDO DE APORTACIONES PARA EL FORTALECIMIENTO DE LOS MUNICIPIOS	Programa emergente de bacheo profundo de vialidades en las calles, Pedro Fernández, tramo de Av. José De Gálvez a Fin de Privada. calle Juan Antonio Quiroz 2a. Etapa, calle Israel tramo de calle Bagdad a calle Lisboa. en la Col. RICARDO B. ANAYA	\$ 1,199,318.58	\$ 1,170,437.65	
RAMO 33 FONDO DE APORTACIONES PARA EL FORTALECIMIENTO DE LOS MUNICIPIOS	Programa emergente de bacheo profundo de vialidades en calle Bernabe Gómez, tramo de Av. José De Gálvez a Fin de Privada en la Col. RICARDO B. ANAYA	\$ 877,957.27	\$ 877,957.27	
RAMO 33 FONDO DE APORTACIONES PARA EL FORTALECIMIENTO DE LOS MUNICIPIOS	Programa emergente de bacheo profundo de vialidades en calle Ignacio De Fanduas, tramo de Av. José De Gálvez a calle Israel en la Col. RICARDO B. ANAYA	\$ 1,503,637.75	\$ 1,369,954.42	
RAMO 33 FONDO DE APORTACIONES PARA EL FORTALECIMIENTO DE LOS MUNICIPIOS	Programa emergente de bacheo profundo de vialidades en Lateral Ricardo B. Anaya, tramo de calle Rosalío Sánchez Niño a Av. Ricardo B. Anaya en la Col. RICARDO B. ANAYA	\$ 460,224.44	\$ 460,224.44	
RAMO 33 FONDO DE APORTACIONES PARA EL FORTALECIMIENTO DE LOS MUNICIPIOS	Programa emergente de bacheo profundo de vialidades en Av. Hernán Córtes, tramo de Av. Muñoz a calle Cario Magno(Carril Norte)	\$ 82,010.74	\$ 82,010.74	
RAMO 33 FONDO DE APORTACIONES PARA EL FORTALECIMIENTO DE LOS MUNICIPIOS	Programa emergente de bacheo profundo de vialidades en 1ra. Privada de Dalias, tramo de calle Dalias a Camino Antiguo a Simón Díaz	\$ 2,286,451.64	\$ 2,140,944.40	
RAMO 33 FONDO DE APORTACIONES PARA EL FORTALECIMIENTO DE LOS MUNICIPIOS	Programa emergente de bacheo profundo de vialidades en calle América del Centro, tramo de calle República de Brasil a República de Costa Rica en Col. SATELITE	\$ 151,169.05	\$ 45,350.71	
RAMO 33 FONDO DE APORTACIONES PARA EL FORTALECIMIENTO DE LOS MUNICIPIOS	Programa emergente de bacheo profundo de vialidades en calle América del Sur, tramo de calle República de Guatemala a calle Simón Díaz en Col. SATELITE	\$ 156,517.13	\$ 156,517.13	
RAMO 33 FONDO DE APORTACIONES PARA EL FORTALECIMIENTO DE LOS MUNICIPIOS	Programa emergente de bacheo profundo de vialidades en Av. Mexquitic, tramo de calle Mezquital a Segunda Privada de Mexquitic	\$ 1,259,236.84	\$ 1,063,009.27	
RAMO 33 FONDO DE APORTACIONES PARA EL FORTALECIMIENTO DE LOS MUNICIPIOS	Elaboración y suministro de mezcla asfáltica para rehabilitación de vialidades en el MUNICIPIO DE SAN LUIS POTOSI	\$ 11,745,000.00	\$ 11,745,011.76	
RAMO 33 FONDO DE APORTACIONES PARA EL FORTALECIMIENTO DE LOS MUNICIPIOS	Suministro de postes y cinta de seguridad para la prueba piloto Ciclovía Himno Nacional	\$ 606,521.15	\$ 606,521.15	
RAMO 33 FONDO DE APORTACIONES PARA EL FORTALECIMIENTO DE LOS MUNICIPIOS	Prueba piloto Ciclovía Himno Nacional de Valentín Gama a Eucaliptos y de Abogados a Xicotencatl.	\$ 1,208,383.29	\$ 1,208,383.29	
RAMO 33 FONDO DE APORTACIONES PARA EL FORTALECIMIENTO DE LOS MUNICIPIOS	Ciclovía 1a. Etapa en Av. Himno Nacional, tramo Basalenque a Calzada de Guadalupe.	\$ 6,972,549.97	\$ 4,499,123.25	
RAMO 33 FONDO PARA LA INFRAESTRUCTURA SOCIAL MUNICIPAL	Rehabilitación de la Av. Josefa Ortiz de Domínguez, tramo de Manuel Gómez Morín (Anillo Periférico Norte) a calle Agave y calle Agave, tramo de calle Tlachique a calle Magueyes. en LOS MAGUEYES	\$ 5,729,285.90	\$ 4,560,457.42	

**Reporte del ejercicio y destino de gasto federalizado y reintegros
Al 31 de diciembre de 2019**

Programa o Fondo	Destino de los Recursos	Ejercicio		Reintegro
		Devengado	Pagado	
RAMO 33 FONDO PARA LA INFRAESTRUCTURA SOCIAL MUNICIPAL	Construcción de red de alumbrado público y extensión de línea primaria de 13.2 Kv, en el camino de acceso a la Comunidad de El Panalillo, tramo de la Comunidad al entronque con el libramiento oriente de cuola.	\$ 1,184,729.52	\$ 617,819.27	
RAMO 33 FONDO PARA LA INFRAESTRUCTURA SOCIAL MUNICIPAL	Pavimentación de calle Gral. Ignacio Zaragoza, tramo de calle 2a. Norte a calle 3a. Norte y Area de intersección de cruces de calle 2a. Norte con calle Los Bravo en TIERRA BLANCA	\$ 1,220,707.35	\$ 366,212.20	
RAMO 33 FONDO PARA LA INFRAESTRUCTURA SOCIAL MUNICIPAL	Pavimentación con concreto hidráulico de la calle Sebastián Bravo de calle Hidalgo a calle Sin nombre. en Escalerillas	\$ 2,453,061.68	\$ 1,226,530.84	
RAMO 33 FONDO PARA LA INFRAESTRUCTURA SOCIAL MUNICIPAL	Pavimentación con concreto hidráulico calle Arboñitos del tramo de las Vías del FFCC. a Cruz colorada. en TERCERA GRANDE	\$ 5,522,264.10	\$ 1,325,343.38	
RAMO 33 FONDO PARA LA INFRAESTRUCTURA SOCIAL MUNICIPAL	Construcción de Puente vehicular - peatonal en calle La cascada. en Escalerillas	\$ 933,230.00	\$ 466,615.00	
RAMO 33 FONDO PARA LA INFRAESTRUCTURA SOCIAL MUNICIPAL	Pavimentación de concreto hidráulico de la calle Francisco I Madero, de calle Rinconcito hasta Pavimento existente. en Col. MARTIRES DE LA REVOLUCION	\$ 557,872.09	\$ 167,182.04	
RAMO 33 FONDO PARA LA INFRAESTRUCTURA SOCIAL MUNICIPAL	Extensión de línea de 13.2 kv., subestación 10 kva. y alumbrado público en la Privada de Durazno. en LOS SALAZARES	\$ 385,965.29	\$ 115,789.58	
RAMO 33 FONDO PARA LA INFRAESTRUCTURA SOCIAL MUNICIPAL	Construcción de calle Camino Real a Saitillo, tramo de Pavimento existente hasta puente Rio paisanos. en Col. MARTIRES DE LA REVOLUCION	\$ 9,011,255.03	\$ 3,624,301.20	
RAMO 33 FONDO DE APORTACIONES PARA EL FORTALECIMIENTO DE LOS MUNICIPIOS	Pavimentación con concreto hidráulico de calle López Hermosa, tramo de Fray Diego de la Magdalena a Av. Morales Saucito. en Col. VILLAS DEL SAUCITO	\$ 2,924,753.70	\$ 843,906.53	
RAMO 33 FONDO DE APORTACIONES PARA EL FORTALECIMIENTO DE LOS MUNICIPIOS	Pavimentación con concreto estampado de calle Ponciano Arriaga entre Moctezuma y Vial Ponciano Arriaga. en ZONA CENTRO	\$ 1,656,641.72	\$ 828,320.86	
RAMO 33 FONDO DE APORTACIONES PARA EL FORTALECIMIENTO DE LOS MUNICIPIOS	Pavimentación con concreto hidráulico de calle Uxmal, de Prof. Muñoz a calle Bugambilias. en Col. JACARANDAS	\$ 3,170,208.50	\$ 890,457.16	
RAMO 33 FONDO DE APORTACIONES PARA EL FORTALECIMIENTO DE LOS MUNICIPIOS	Pavimentación con concreto hidráulico de la calle Dr. Carlos Canseco González, de Venustiano Carranza a Pintores. en Col. MORALES	\$ 6,768,905.45	\$ 1,846,065.12	
RAMO 33 FONDO DE APORTACIONES PARA EL FORTALECIMIENTO DE LOS MUNICIPIOS	Pavimentación con concreto hidráulico de la calle Francisco Carrera Torres, de Eufemio Zapata a Corregidora. en la Col. MARTIRES DE LA REVOLUCION	\$ 2,855,394.25	\$ 839,826.06	
RAMO 33 FONDO DE APORTACIONES PARA EL FORTALECIMIENTO DE LOS MUNICIPIOS	Bacheo profundo con concreto hidráulico en Lomas 1a, 2a, 3a y 4a. sección (paquete 1).	\$ 1,295,495.26	\$ 364,574.09	
RAMO 33 FONDO DE APORTACIONES PARA EL FORTALECIMIENTO DE LOS MUNICIPIOS	Bacheo profundo con concreto hidráulico en Lomas 1a, 2a, 3a y 4a. sección (paquete 2).	\$ 1,298,376.97	\$ 797,788.44	
RAMO 33 FONDO DE APORTACIONES PARA EL FORTALECIMIENTO DE LOS MUNICIPIOS	Bacheo profundo con concreto hidráulico en Lomas 1a, 2a, 3a y 4a. sección (paquete 3).	\$ 1,579,682.88	\$ 379,366.70	
RAMO 33 FONDO DE APORTACIONES PARA EL FORTALECIMIENTO DE LOS MUNICIPIOS	Bacheo profundo con concreto hidráulico y asfáltico (paquete 1).	\$ 1,295,368.00	\$ 345,807.41	
RAMO 33 FONDO DE APORTACIONES PARA EL FORTALECIMIENTO DE LOS MUNICIPIOS	Bacheo profundo con concreto hidráulico y asfáltico (paquete 2).	\$ 1,068,810.45	\$ 1,033,015.49	
RAMO 33 FONDO DE APORTACIONES PARA EL FORTALECIMIENTO DE LOS MUNICIPIOS	Bacheo profundo con concreto hidráulico y asfáltico (paquete 3).	\$ 1,291,595.35	\$ 845,242.56	
RAMO 33 FONDO DE APORTACIONES PARA EL FORTALECIMIENTO DE LOS MUNICIPIOS	Bacheo profundo en la Av. Himno Nacional en el tramo de Eucaliptos a Glorieta Bocanegra (ambos sentidos). en Col. JARDIN	\$ 1,743,768.85	\$ 695,376.26	
RAMO 33 FONDO DE APORTACIONES PARA EL FORTALECIMIENTO DE LOS MUNICIPIOS	Rehabilitación con concreto hidráulico de Crucero de Manuel J. Clouthier e Himno Nacional. en Col. BUROCRATA	\$ 1,270,996.19	\$ 763,712.75	
RAMO 33 FONDO DE APORTACIONES PARA EL FORTALECIMIENTO DE LOS MUNICIPIOS	Rehabilitación con adoquín del Crucero de Cuauhtemoc y Luis de Velasco. en Col. JARDIN	\$ 788,184.20	\$ 236,455.26	
RAMO 33 FONDO DE APORTACIONES PARA EL FORTALECIMIENTO DE LOS MUNICIPIOS	Bacheo profundo con concreto hidráulico en la Av. Himno Nacional del tramo de Manuel J.Clouthier a Eucaliptos (lado norte). en Col. JARDIN	\$ 2,006,045.27	\$ 1,216,408.42	
RAMO 33 FONDO DE APORTACIONES PARA EL FORTALECIMIENTO DE LOS MUNICIPIOS	Bacheo profundo con concreto hidráulico en varias calles de los Fracc. Valle Dorado y Esmeralda en VARIAS	\$ 1,257,712.20	\$ 628,856.09	
RAMO 33 FONDO DE APORTACIONES PARA EL FORTALECIMIENTO DE LOS MUNICIPIOS	Bacheo profundo con concreto hidráulico en varias calles de la Col. El Paseo en Col. EL PASEO	\$ 1,288,420.30	\$ 566,711.85	
RAMO 33 FONDO DE APORTACIONES PARA EL FORTALECIMIENTO DE LOS MUNICIPIOS	Bacheo profundo con concreto hidráulico en la calle Azteca Sur, tramo de Blvd. Española a Av. Universidad, Col. El Paseo. en Col. EL PASEO	\$ 1,245,318.19	\$ 609,015.92	
RAMO 33 FONDO DE APORTACIONES PARA EL FORTALECIMIENTO DE LOS MUNICIPIOS	Pavimentación con concreto hidráulico de acceso a centro educativo CECyTE XII, (Colegio de Estudios Científicos y Tecnológicos del Estado Plantel XII). en Col. ORQUIDEA	\$ 683,281.30	\$ 341,640.66	
RAMO 33 FONDO DE APORTACIONES PARA EL FORTALECIMIENTO DE LOS MUNICIPIOS	Bacheo profundo con concreto hidráulico en la calle Bugambilias tramo de Mitla a Fray J. de Xuearez en Col. JACARANDAS	\$ 718,032.21	\$ 359,016.10	

Reporte del ejercicio y destino de gasto federalizado y reintegros
Al 31 de diciembre de 2019

600120

Programa o Fondo	Destino de los Recursos	Ejercicio		Reintegro
		Devengado	Pagado	
RAMO 33 FONDO DE APORTACIONES PARA EL FORTALECIMIENTO DE LOS MUNICIPIOS	Bacheo profundo con concreto hidráulico y piedra de río en varias calles de la Col. Himno Nacional 1ra. Sección (Sector A, B y C). en Col. HIMNO NACIONAL	\$ 1,287,895.91	\$ 643,947.95	
RAMO 33 FONDO DE APORTACIONES PARA EL FORTALECIMIENTO DE LOS MUNICIPIOS	Pavimentación de andador Flamingo, tramo de calle Golondrinas a andador Kiwi en Col. LAS JULIAS	\$ 845,079.89	\$ 422,539.94	
RAMO 33 FONDO DE APORTACIONES PARA EL FORTALECIMIENTO DE LOS MUNICIPIOS	Pavimentación de andador kiwi, tramo de calle Pelicano a Andador Flamingo en Col. LAS JULIAS	\$ 744,103.83	\$ 372,051.92	
RAMO 33 FONDO DE APORTACIONES PARA EL FORTALECIMIENTO DE LOS MUNICIPIOS	Alumbrado público y subestación eléctrica de 10 kva en la Av. Arenal, tramo de calle Acceso Norte a las Vías del FFCC en VARIAS	\$ 698,818.57	\$ 349,409.28	
RAMO 33 FONDO DE APORTACIONES PARA EL FORTALECIMIENTO DE LOS MUNICIPIOS	Pavimentación en concreto hidráulico en calle Laguna de Mayran, tramo Lago Transiermo a Lago Onega en Col. SAN LUIS REY	\$ 776,116.87	\$ 388,058.44	
RAMO 33 FONDO DE APORTACIONES PARA EL FORTALECIMIENTO DE LOS MUNICIPIOS	Bacheo profundo con concreto hidráulico de la calle Fray J. de Xuares, tramo de Olivos a Ficus en Col. JACARANDAS	\$ 1,643,078.05	\$ 821,539.03	
RAMO 33 FONDO DE APORTACIONES PARA EL FORTALECIMIENTO DE LOS MUNICIPIOS	Bacheo profundo con concreto hidráulico en varias calles de la Col. Sauzalito en Col. SAUZALITO	\$ 2,310,460.21	\$ 1,094,709.18	
RAMO 33 FONDO DE APORTACIONES PARA EL FORTALECIMIENTO DE LOS MUNICIPIOS	Pavimentación con concreto hidráulico en calle Einstein, tramo de av. Salk a av. Curie en Col. PROGRESO	\$ 1,758,436.45	\$ 843,020.31	
RAMO 33 FONDO DE APORTACIONES PARA EL FORTALECIMIENTO DE LOS MUNICIPIOS	Programa "Muchas Manos, Pocos Baches" en MUNICIPIO DE SAN LUIS POTOSI	\$ 820,862.40	\$ -	
RAMO 33 FONDO DE APORTACIONES PARA EL FORTALECIMIENTO DE LOS MUNICIPIOS	Bacheo profundo con concreto asfáltico en diversas colonias de la ciudad. en MUNICIPIO DE SAN LUIS POTOSI	\$ 836,020.24	\$ 418,010.12	
RAMO 33 FONDO DE APORTACIONES PARA EL FORTALECIMIENTO DE LOS MUNICIPIOS	Mejoramiento de invernadero Mi Casita. en Col. ESTRELLA DEL ORIENTE	\$ 99,958.50	\$ 49,979.25	
RAMO 33 FONDO DE APORTACIONES PARA EL FORTALECIMIENTO DE LOS MUNICIPIOS	Mejoramiento de invernadero Simón Díaz. en Col. DALIAS DEL LLANO	\$ 99,998.75	\$ 49,999.37	
RAMO 33 FONDO DE APORTACIONES PARA EL FORTALECIMIENTO DE LOS MUNICIPIOS	Mejoramiento de invernadero El Terremoto. en Col. TERREMOTO	\$ 99,752.68	\$ 49,876.45	
RAMO 33 FONDO DE APORTACIONES PARA EL FORTALECIMIENTO DE LOS MUNICIPIOS	Pavimentación con concreto hidráulico de la calle María Elena tramo de calle Bugambillas a calle Rosa. en Col. SANTA INES	\$ 360,427.20	\$ 180,213.61	
RAMO 33 FONDO DE APORTACIONES PARA EL FORTALECIMIENTO DE LOS MUNICIPIOS	Bacheo profundo con concreto hidráulico en diversas calles del Fracc. San Leonel. en Col. SAN LEONEL	\$ 389,995.43	\$ 194,997.72	
RAMO 33 FONDO PARA LA INFRAESTRUCTURA SOCIAL MUNICIPAL	Pavimentación con concreto hidráulico en calle Huizachillos, tramo de Manzana 2 a calle de la Cruz en Col. RANCHO DE LA CRUZ	\$ 1,620,162.95	\$ 783,270.21	
RAMO 33 FONDO DE APORTACIONES PARA EL FORTALECIMIENTO DE LOS MUNICIPIOS	Readecuación de Alumbrado público en las calles Carlos Díez Gutiérrez, tramo de Calzada de Guadalupe a Av. Constitución y José Ma. Morelos y Pavón, tramo de M. de Mendalde a Carlos Díez Gutiérrez. en Col. JULIAN CARRILLO	\$ 440,493.74	\$ 220,246.87	
RAMO 33 FONDO PARA LA INFRAESTRUCTURA SOCIAL MUNICIPAL	Alumbrado público y extensión de línea secundaria en varias calles de la Col. Rancho de la Cruz en Col. RANCHO DE LA CRUZ	\$ 956,373.15	\$ 382,549.25	
RAMO 33 FONDO DE APORTACIONES PARA EL FORTALECIMIENTO DE LOS MUNICIPIOS	Adecuación de áreas para Centro de Desarrollo Comunitario Plan Ponciano Arriaga. en Col. PLAN PONCIANO ARRIAGA	\$ 599,104.69	\$ 299,552.34	
RAMO 33 FONDO DE APORTACIONES PARA EL FORTALECIMIENTO DE LOS MUNICIPIOS	Adecuación de áreas para Centro de Desarrollo Comunitario Mi Casita en Col. PRADOS DE SAN VICENTE 2a. SECC	\$ 399,850.78	\$ 199,925.39	
RAMO 33 FONDO DE APORTACIONES PARA EL FORTALECIMIENTO DE LOS MUNICIPIOS	Adecuación de áreas para Centro de Desarrollo Comunitario Progreso. en Col. PROGRESO	\$ 199,952.65	\$ 99,976.32	
RAMO 33 FONDO DE APORTACIONES PARA EL FORTALECIMIENTO DE LOS MUNICIPIOS	Bacheo de vialidades con adoquín de cantera y piedra laja tipo sangre de pichón en Cordillera Karakorum y Real de Lomas y construcción de reductores de velocidad tipo lomo de toro en Cordillera Himalaya y calle Coronel Espinoza. en VARIAS	\$ 1,016,639.64	\$ 508,319.82	
RAMO 33 FONDO PARA LA INFRAESTRUCTURA SOCIAL MUNICIPAL	Pavimentación con carpeta asfáltica en calle Camino Real, tramo de Panteón a calle Independencia. en Panalillo	\$ 1,210,301.86	\$ 605,150.93	
RAMO 33 FONDO DE APORTACIONES PARA EL FORTALECIMIENTO DE LOS MUNICIPIOS	Convenio específico de coordinación y colaboración para la ejecución de proyectos de infraestructura, con Gobierno del Estado.	\$ 19,663,396.80	\$ 19,663,396.80	
RAMO 33 FONDO DE APORTACIONES PARA EL FORTALECIMIENTO DE LOS MUNICIPIOS	Aportación municipal al convenio específico de coordinación y colaboración para la ejecución de proyectos de infraestructura, con Gobierno del Estado.	\$ 115,336,603.20	\$ 115,336,603.20	
RAMO 33 FONDO DE APORTACIONES PARA EL FORTALECIMIENTO DE LOS MUNICIPIOS	Elaboración de proyecto ejecutivo de urbanización integral a nivel, Carr. 57 - calle Tlaloc - calle 71	\$ 2,169,828.10	\$ 650,948.43	
RAMO 33 FONDO DE APORTACIONES PARA EL FORTALECIMIENTO DE LOS MUNICIPIOS	Construcción de Centro Deportivo Español 2a etapa en Fracc. ESPAÑOL	\$ 4,642,297.49	\$ 3,052,502.24	
RAMO 33 FONDO DE APORTACIONES PARA EL FORTALECIMIENTO DE LOS MUNICIPIOS	Rehabilitación de Centro Deportivo Integral Topacio en FRACC. DALIAS	\$ 1,586,205.68	\$ 1,352,717.34	

**Reporte del ejercicio y destino de gasto federalizado y reintegros
Al 31 de diciembre de 2019**

630117

Programa o Fondo	Destino de los Recursos	Ejercicio		Reintegro
		Devengado	Pagado	
RAMO 33 FONDO DE APORTACIONES PARA EL FORTALECIMIENTO DE LOS MUNICIPIOS	Construcción de Centro Deportivo Vergeles 2a etapa en BARRIO DEL VERGEL	\$ 7,154,917.09	\$ 5,309,564.80	
RAMO 33 FONDO DE APORTACIONES PARA EL FORTALECIMIENTO DE LOS MUNICIPIOS	Rehabilitación de Centro Deportivo Integral Valle del Tecnológico en VALLE DEL TECNOLÓGICO	\$ 316,546.69	\$ 316,546.69	
RAMO 33 FONDO DE APORTACIONES PARA EL FORTALECIMIENTO DE LOS MUNICIPIOS	Rehabilitación del mercado República en B. TLAXCALA	\$ 3,153,878.76	\$ 2,635,012.97	
RAMO 33 FONDO DE APORTACIONES PARA EL FORTALECIMIENTO DE LOS MUNICIPIOS	Construcción de Centro Deportivo Ma Cecilia 3a etapa. en Col. MARIA CECILIA	\$ 2,561,424.50	\$ 1,258,176.11	
RAMO 33 FONDO DE APORTACIONES PARA EL FORTALECIMIENTO DE LOS MUNICIPIOS	Ampliación de vialidades internas y trabajos diversos en el Rastro TIF. en Peñasco	\$ 1,284,354.52	\$ 513,068.52	
RAMO 33 FONDO DE APORTACIONES PARA EL FORTALECIMIENTO DE LOS MUNICIPIOS	Gastos Indirectos (FFM) 2019 en MUNICIPIO DE SAN LUIS POTOSI	\$ 14,122,062.03	\$ 11,478,705.39	
RAMO 33 FONDO PARA LA INFRAESTRUCTURA SOCIAL MUNICIPAL	Gastos Indirectos (FISM) 2019 en MUNICIPIO DE SAN LUIS POTOSI	\$ 528,584.72	\$ 528,584.72	
RAMO 33 FONDO DE APORTACIONES PARA EL FORTALECIMIENTO DE LOS MUNICIPIOS	Construcción de huertos comunitarios. en VARIAS	\$ 154,491.30	\$ 154,491.30	
RAMO 33 FONDO DE APORTACIONES PARA EL FORTALECIMIENTO DE LOS MUNICIPIOS	Fomento Agrícola (CONCURRENCIA) convenio SEDARH. en VARIAS	\$ 347,520.24	\$ 347,520.24	
RAMO 33 FONDO DE APORTACIONES PARA EL FORTALECIMIENTO DE LOS MUNICIPIOS	Estiaje (CONCURRENCIA) convenio SEDARH. en VARIAS	\$ 185,000.00	\$ 185,000.00	
RAMO 33 FONDO DE APORTACIONES PARA EL FORTALECIMIENTO DE LOS MUNICIPIOS	Apoyo para suministro de medicamentos especializados. en MUNICIPIO DE SAN LUIS POTOSI	\$ 417,191.19	\$ 417,191.19	
RAMO 33 FONDO DE APORTACIONES PARA EL FORTALECIMIENTO DE LOS MUNICIPIOS	Apoyo para sesiones de hemodiálisis a pacientes con insuficiencia renal. en MUNICIPIO DE SAN LUIS POTOSI	\$ 1,999,849.91	\$ 1,999,849.91	
RAMO 33 FONDO DE APORTACIONES PARA EL FORTALECIMIENTO DE LOS MUNICIPIOS	Adquisición de insumos medicos en MUNICIPIO DE SAN LUIS POTOSI	\$ 410,821.54	\$ 410,821.54	
RAMO 33 FONDO DE APORTACIONES PARA EL FORTALECIMIENTO DE LOS MUNICIPIOS	Tratamiento complementario de toxina botulinica para personas con discapacidad en MUNICIPIO DE SAN LUIS POTOSI	\$ 998,455.50	\$ 998,455.50	
RAMO 33 FONDO DE APORTACIONES PARA EL FORTALECIMIENTO DE LOS MUNICIPIOS	Material didáctico para aulas de preescolar. en MUNICIPIO DE SAN LUIS POTOSI	\$ 295,226.61	\$ 295,226.61	
RAMO 33 FONDO PARA LA INFRAESTRUCTURA SOCIAL MUNICIPAL	Construcción de techado en Jardín de Niños Juan Escutia, col. Tercera Chica en Col. TERCERA CHICA	\$ 969,304.43	\$ 948,805.41	
RAMO 33 FONDO PARA LA INFRAESTRUCTURA SOCIAL MUNICIPAL	Construcción de techado en escuela primaria General Álvaro Obregón, en las Manguitas, Zona no Delegacional. en ZONA NO DELEGACIONAL	\$ 453,809.26	\$ 448,475.57	
RAMO 33 FONDO PARA LA INFRAESTRUCTURA SOCIAL MUNICIPAL	Construcción de techado en escuela primaria Guadalupe Victoria, en el Refugio, Zona no Delegacional. en ZONA NO DELEGACIONAL	\$ 473,580.65	\$ 398,320.94	
RAMO 33 FONDO PARA LA INFRAESTRUCTURA SOCIAL MUNICIPAL	Construcción de techado en el patio civico del Jardín de Niños Naciones Unidas, en la Delegación de La Pila. en Emiliano Zapata	\$ 823,574.02	\$ 628,748.20	
RAMO 33 FONDO PARA LA INFRAESTRUCTURA SOCIAL MUNICIPAL	Construcción de Techado en áreas de impartición de educación física en el Jardín de Niños Profesora Sofia Saldaña Nieto. en Com. Escalerillas	\$ 1,025,824.06	\$ 507,514.59	
RAMO 33 FONDO DE APORTACIONES PARA EL FORTALECIMIENTO DE LOS MUNICIPIOS	Construcción de techado en áreas de impartición de educación física en Escuela Primaria Francisco I Madero . en Com. PEÑASCO	\$ 999,332.82	\$ 791,351.64	
RAMO 33 FONDO DE APORTACIONES PARA EL FORTALECIMIENTO DE LOS MUNICIPIOS	Construcción de techado en áreas de impartición de educación física en Escuela Primaria Valentin Gomez Farias. en Com. Pozuelos	\$ 872,631.00	\$ 377,244.36	
RAMO 33 FONDO DE APORTACIONES PARA EL FORTALECIMIENTO DE LOS MUNICIPIOS	Construcción de techado en áreas de impartición de educación física en Escuela Secundaria Heroes de Nacozeri en B. MONTECILLO	\$ 915,315.94	\$ 367,596.77	
RAMO 33 FONDO DE APORTACIONES PARA EL FORTALECIMIENTO DE LOS MUNICIPIOS	Construcción de techado en áreas de impartición de educación física en Cecytle # IX en DELEGACION DE BOCAS	\$ 1,019,657.33	\$ 509,828.67	
RAMO 33 FONDO PARA LA INFRAESTRUCTURA SOCIAL MUNICIPAL	Construcción de techado en áreas de impartición de educación física Escuela Primaria Francisco I. Madero en Com. Panalillo	\$ 995,705.26	\$ 497,852.63	
RAMO 33 FONDO PARA LA INFRAESTRUCTURA SOCIAL MUNICIPAL	Construcción de techado en áreas de impartición de educación física en la Escuela Primaria Club de Leones 3 en Col. GUANOS	\$ 947,923.53	\$ 473,961.76	
RAMO 33 FONDO DE APORTACIONES PARA EL FORTALECIMIENTO DE LOS MUNICIPIOS	Terminación de aula didactica de dos E.E. estructura U-1C, en Centro de Atención Especial OVIDIO DECROLY en Col. SAUCITO	\$ 231,268.81	\$ 115,633.96	
RAMO 33 FONDO PARA LA INFRAESTRUCTURA SOCIAL MUNICIPAL	Construcción de Techado en áreas de impartición de educación física en la Escuela Telesecundaria Mariano Matamoros. en Com. Mesa de Conejos	\$ 1,034,220.15	\$ 491,326.81	
RAMO 33 FONDO PARA LA INFRAESTRUCTURA SOCIAL MUNICIPAL	Rehabilitación de servicios sanitarios y Alumbrado en cancha deportiva en J.N. María Luisa Ross. en LA TUNA	\$ 126,259.87	\$ 63,129.93	
RAMO 33 FONDO PARA LA INFRAESTRUCTURA SOCIAL MUNICIPAL	Construcción de techado en áreas de impartición de educación física Escuela Primaria Josefa Ortiz de Domínguez, col. Insurgentes. en Com. Escalerillas	\$ 1,034,022.31	\$ 517,011.15	
RAMO 33 FONDO PARA LA INFRAESTRUCTURA SOCIAL MUNICIPAL	Rehabilitación General de la Escuela Primaria Club de Leones 3 en GUANOS	\$ 484,653.20	\$ -	

**Reporte del ejercicio y destino de gasto federalizado y reintegros
Al 31 de diciembre de 2019**


030110


Programa o Fondo	Destino de los Recursos	Ejercicio		Reintegro
		Devengado	Pagado	
RAMO 33 FONDO DE APORTACIONES PARA EL FORTALECIMIENTO DE LOS MUNICIPIOS	Recolección, transferencia y disposición final de Residuos Sólidos Urbanos en MUNICIPIO DE SAN LUIS POTOSI	\$ 176,518,079.04	\$ 176,518,079.06	
RAMO 33 FONDO DE APORTACIONES PARA EL FORTALECIMIENTO DE LOS MUNICIPIOS	Apoyo para pago de energía eléctrica en alumbrado público Ejercicio 2019. en MUNICIPIO DE SAN LUIS POTOSI	\$ 60,000,000.00	\$ 60,000,000.00	
RAMO 33 FONDO PARA LA INFRAESTRUCTURA SOCIAL MUNICIPAL	Ampliación de red de distribución eléctrica en calle Nacionalismo, 24 de febrero, 5 de febrero, 20 de noviembre y 16 de septiembre, fraccionamiento Los Limones,. (Convenio con SEDESORE) en Col. LOS LIMONES	\$ 419,078.57	\$ 419,078.57	
RAMO 33 FONDO PARA LA INFRAESTRUCTURA SOCIAL MUNICIPAL	Ampliación de red de distribución eléctrica y alumbrado público en calles Sierra de San Miguelito, Libertad, Privada Peñascal y Peña Amarilla, Colonia Peñascal. en PEÑASCAL	\$ 558,722.54	\$ 558,722.54	
RAMO 33 FONDO PARA LA INFRAESTRUCTURA SOCIAL MUNICIPAL	Ampliación de red de distribución eléctrica y alumbrado público en calle Julian de los Reyes , Comunidad de Milpillas	\$ 373,491.35	\$ 373,491.35	
RAMO 33 FONDO PARA LA INFRAESTRUCTURA SOCIAL MUNICIPAL	Ampliación de red de distribución eléctrica y alumbrado público en calle Melchor Ocampo, Comunidad de Milpillas	\$ 201,718.93	\$ 201,718.93	
RAMO 33 FONDO PARA LA INFRAESTRUCTURA SOCIAL MUNICIPAL	Ampliación de red de distribución eléctrica y alumbrado público en calle Venustiano Carranza, Comunidad de Milpillas	\$ 297,849.58	\$ 297,849.58	
RAMO 33 FONDO PARA LA INFRAESTRUCTURA SOCIAL MUNICIPAL	Ampliación de red de distribución eléctrica y alumbrado público en calle Juárez y Camino a los Ramos, Comunidad de Milpillas	\$ 378,059.32	\$ 378,059.32	
RAMO 33 FONDO DE APORTACIONES PARA EL FORTALECIMIENTO DE LOS MUNICIPIOS	Sanitario con biodigestores para las viviendas de las familias de las zonas rurales del Municipio de San Luis Potosí.	\$ 955,950.67	\$ 36,006.72	
RAMO 33 FONDO PARA LA INFRAESTRUCTURA SOCIAL MUNICIPAL	Programa de Piso a Techo es tu Derecho, Muro de tabique de barro en MUNICIPIO DE SAN LUIS POTOSI	\$ 600,000.00	\$ -	
RAMO 33 FONDO PARA LA INFRAESTRUCTURA SOCIAL MUNICIPAL	Programa de Piso a Techo es tu Derecho, Calentadores Solares en MUNICIPIO DE SAN LUIS POTOSI	\$ 918,059.75	\$ 918,059.75	
RAMO 33 FONDO PARA LA INFRAESTRUCTURA SOCIAL MUNICIPAL	Programa de Piso a Techo es tu Derecho, Suministro de Cisternas en MUNICIPIO DE SAN LUIS POTOSI	\$ 4,016,668.39	\$ 2,008,334.20	
RAMO 33 FONDO PARA LA INFRAESTRUCTURA SOCIAL MUNICIPAL	Programa de Piso a Techo es tu Derecho, Piso Firme de concreto paquete 1	\$ 1,243,121.27	\$ 611,061.00	
RAMO 33 FONDO PARA LA INFRAESTRUCTURA SOCIAL MUNICIPAL	Programa de Piso a Techo es tu Derecho, Piso Firme de concreto paquete 2	\$ 1,255,132.08	\$ 621,008.85	
RAMO 33 FONDO PARA LA INFRAESTRUCTURA SOCIAL MUNICIPAL	Programa de Piso a Techo es tu Derecho, Piso Firme de concreto paquete 3	\$ 1,235,604.80	\$ 617,802.40	
RAMO 33 FONDO PARA LA INFRAESTRUCTURA SOCIAL MUNICIPAL	Programa de Piso a Techo es tu Derecho, Piso Firme de concreto paquete 4	\$ 1,285,159.17	\$ 629,915.21	
RAMO 33 FONDO PARA LA INFRAESTRUCTURA SOCIAL MUNICIPAL	Programa de Piso a Techo es tu Derecho, Piso Firme de concreto paquete 5	\$ 1,250,547.00	\$ 625,273.50	
RAMO 33 FONDO PARA LA INFRAESTRUCTURA SOCIAL MUNICIPAL	Programa de Piso a Techo es tu Derecho, Piso Firme de concreto paquete 6	\$ 959,027.09	\$ 454,899.36	
RAMO 33 FONDO PARA LA INFRAESTRUCTURA SOCIAL MUNICIPAL	Programa de Piso a Techo es tu Derecho, Piso Firme de concreto paquete 7	\$ 1,291,164.58	\$ 624,879.18	
RAMO 33 FONDO PARA LA INFRAESTRUCTURA SOCIAL MUNICIPAL	Programa de Piso a Techo es tu Derecho, Piso Firme de concreto paquete 8	\$ 1,223,651.19	\$ 611,825.62	
RAMO 33 FONDO PARA LA INFRAESTRUCTURA SOCIAL MUNICIPAL	Programa de Piso a Techo es tu Derecho, Piso Firme de concreto paquete 9	\$ 1,085,929.31	\$ 542,949.65	
RAMO 33 FONDO PARA LA INFRAESTRUCTURA SOCIAL MUNICIPAL	Programa de Piso a Techo es tu Derecho, Piso Firme de concreto paquete 10	\$ 715,249.29	\$ 357,624.65	
RAMO 33 FONDO PARA LA INFRAESTRUCTURA SOCIAL MUNICIPAL	Programa de Piso a Techo es tu Derecho, Piso Firme de concreto paquete 11	\$ 1,285,159.16	\$ 626,316.97	
RAMO 33 FONDO PARA LA INFRAESTRUCTURA SOCIAL MUNICIPAL	Programa de Piso a Techo es tu Derecho, Piso Firme de concreto paquete 12	\$ 1,038,937.09	\$ 494,725.37	
RAMO 33 FONDO PARA LA INFRAESTRUCTURA SOCIAL MUNICIPAL	Programa de Piso a Techo es tu Derecho, Piso Firme de concreto paquete 13	\$ 1,123,012.92	\$ 555,857.50	
RAMO 33 FONDO PARA LA INFRAESTRUCTURA SOCIAL MUNICIPAL	Programa de Piso a Techo es tu Derecho, Piso Firme de concreto paquete 14	\$ 1,159,045.42	\$ 579,522.72	


Reporte del ejercicio y destino de gasto federalizado y reintegros
Al 31 de diciembre de 2019


030129

Programa o Fondo	Destino de los Recursos	Ejercicio		Reintegro
		Devengado	Pagado	
RAMO 33 FONDO PARA LA INFRAESTRUCTURA SOCIAL MUNICIPAL	Programa de Piso a Techo es tu Derecho, Piso Firme de concreto paquete 15	\$ 869,387.65	\$ 482,993.14	
RAMO 33 FONDO PARA LA INFRAESTRUCTURA SOCIAL MUNICIPAL	Programa de Piso a Techo es tu Derecho, Techo en Cuadrante 1.1	\$ 1,085,999.99	\$ 495,010.09	
RAMO 33 FONDO PARA LA INFRAESTRUCTURA SOCIAL MUNICIPAL	Programa de Piso a Techo es tu Derecho, Techo en Cuadrante 1.2	\$ 1,081,428.38	\$ 540,714.19	
RAMO 33 FONDO PARA LA INFRAESTRUCTURA SOCIAL MUNICIPAL	Programa de Piso a Techo es tu Derecho, Techo en Cuadrante 1.3	\$ 972,385.49	\$ -	
RAMO 33 FONDO PARA LA INFRAESTRUCTURA SOCIAL MUNICIPAL	Programa de Piso a Techo es tu Derecho, Techo en Cuadrante 2.1	\$ 498,000.00	\$ 229,939.75	
RAMO 33 FONDO PARA LA INFRAESTRUCTURA SOCIAL MUNICIPAL	Programa de Piso a Techo es tu Derecho, Techo en Cuadrante 3.1	\$ 980,063.22	\$ 490,031.60	
RAMO 33 FONDO PARA LA INFRAESTRUCTURA SOCIAL MUNICIPAL	Programa de Piso a Techo es tu Derecho, Techo en Cuadrante 4.1	\$ 1,204,896.27	\$ 602,448.13	
RAMO 33 FONDO PARA LA INFRAESTRUCTURA SOCIAL MUNICIPAL	Programa de Piso a Techo es tu Derecho, Techo en Cuadrante 5.1	\$ 804,000.00	\$ 396,185.47	


 LIC. FRANCISCO XAVIER NAVA PALACIOS
 PRESIDENTE MUNICIPAL
 AUTORIZÓ


 LIC. RODRIGO PORTILLA DÍAZ
 TESORERO MUNICIPAL
 ELABORÓ


 LIC. ALICIA NAYELI VÁZQUEZ MARTÍNEZ
 SÍNDICO MUNICIPAL
 Vo. Bo.


 C.P. JOSÉ MEJÍA LIRA
 CONTRALOR MUNICIPAL
 REVISÓ



H. AYUNTAMIENTO DE SAN LUIS POTOSÍ

Anexo AICO-04

Programas y Proyectos de Inversión

(Formato libre)

Del 1° de enero al 31 de diciembre de 2019

PROGRAMA		PROYECTOS	
Red de Drenaje Sanitario	\$3'592,514.73	Dirección Municipal de Obras Públicas	Calle Manuel Acuña, 1° Privada, 2° Privada y Privada S/N
			Privada Buganvilios de la Cruz, tramo de calle De la Cruz a Fin de la Privada
			1° Privada de Colorines, tramo de Calle Colorines a Fin de Privada
			Desierto de Guadalupe, tramo de Av. Río Pánuco y acceso a Privada Garibaldi a Car. Zacatecas y conexión a Anillo Periférico Norte
			Introducción de Red de Drenaje en Carretera San Luis- Zacatecas (Lado Oriente) tramo de inicio de rampa de puente a Periférico Norte
Rehabilitación Vial	\$11,438,649.32	Dirección Municipal de Obras Públicas	Rehabilitación de calle Arenal, tramo de calle Acceso Norte a las Vías del Ferrocarril.
			Rehabilitación de calle Ignacio Aguilar, Tramo de Av. Ricardo B. Anaya a calle Francisco Rodríguez
			Rehabilitación de calle Francisco C. Rodríguez, tramo de Ignacio Aguilar a Lidia Pérez
			Rehabilitación de la Av. Malaquita, tramo de la Av. Coral a Av. Industrias y calle Granate
Programa Emergente de Bacheo Profundo	\$3'138,543.65	Dirección Municipal de Obras Públicas	PEBP en calle Ignacio de Fanduas, tramo de Av. José de Gálvez a calle Israel
			PEBP en Av. Topografía, tramo de Av. Morales Saucito a calle Papagayos
Ciclovia 2019	\$1'000,000.00	Dirección de Deportes, Dirección Municipal de Obras Públicas	Ciclovia Dominical
Construcción de Centros Deportivos	\$5'023,722.57	Dirección de Deportes, Dirección Municipal de Obras Públicas	Centro Deportivo Español 2° Etapa
Implementos y Equipamiento Unidades Deportivas	\$2'400,000.00	Dirección de Deportes	Implementos y equipamiento para unidades deportivas y programas institucionales
En Son de Paz	\$58,431,629.54	Dirección de Desarrollo Social	En Son de Paz Becas
			En Son de Paz Adulto Mayor
			En Son de Paz Jefas y Jefes de Familia
			De Piso a Techo

LIC. FRANCISCO JAVIER NAVA PALACIOS
PRESIDENTE MUNICIPAL
AUTORIZÓ

LIC. RODRIGO PORTILLA DÍAZ
TESORERO MUNICIPAL
ELABORÓ

LIC. ALICIA NAYELI MORALES MARTINEZ
SÍNDICA MUNICIPAL
Vo. Bo.

C.P. JOSÉ MEJÍA MORA
CONTRALOR MUNICIPAL
REVISÓ

Anexo AICO-05

H. AYUNTAMIENTO DE SAN LUIS POTOSÍ
Indicadores de Postura Fiscal
Del 01 DE ENERO 2019 al 31 DE DICIEMBRE 2019

Concepto	Estimado	Devengado	Pagado ³
I. Ingresos Presupuestarios (I=1+2)	3030564374	3472301521	3472301521
1. Ingresos del Gobierno de la Entidad Federativa ¹	3030564374	3472301521	3472301521
2. Ingresos del Sector Paraestatal ¹			
II. Egresos Presupuestarios (II=3+4)			
3. Egresos del Gobierno de la Entidad Federativa ²	3019764374	2998782899	2852549032
4. Egresos del Sector Paraestatal ²			
III. Balance Presupuestario (Superávit o Déficit) (III = I - II)	10800000	473518622	619752489

Concepto	Estimado	Devengado	Pagado ³
III. Balance presupuestario (Superávit o Déficit)	10800000	473518622	619752489
IV. Intereses, Comisiones y Gastos de la Deuda	44547600	53131459	53131459
V. Balance Primario (Superávit o Déficit) (V= III - IV)	55347600	526650081	672883948

Concepto	Estimado	Devengado	Pagado ³
A. Financiamiento	0	0	0
B. Amortización de la deuda	10800000	10200000	10200000
C. Endeudamiento ó desendeudamiento (C = A - B)	-10800000	-10200000	-10200000

LIC. FRANCISCO XAVIER RIVERA PALACIOS
PRESIDENTE MUNICIPAL
AUTORIZO

LIC. RODRIGO PORTILLA DÍAZ
TESORERO MUNICIPAL
ELABORÓ

LIC. ALICIA NAYELI VÁZQUEZ MARTÍNEZ
SÍNDICO MUNICIPAL
Ve. Bo.

C.P. JOSÉ MEJÍA LIRA
CONTRALOR MUNICIPAL
REVISÓ

000102





Justificación de la diferencia negativa entre el ingreso y el gasto total del ejercicio 2019

H. AYUNTAMIENTO DE SAN LUIS POTOSÍ


A QUIEN CORRESPONDA:


No existió diferencia negativa entre el Ingreso y el Gasto en el Municipio de San Luis Potosí. Se obtuvo superávit.



LIC. FRANCISCO XAVIER NAVA PALACIOS
PRESIDENTE MUNICIPAL
AUTORIZÓ


LIC. ALICIA NAYELI VAZQUEZ MARTÍNEZ
SÍNDICO MUNICIPAL
Vo. Bo.



LIC. RODRIGO PORTILLA DÍAZ
TESORERO MUNICIPAL
ELABORÓ


C.P. JOSÉ MEZA URA
CONTRALOR MUNICIPAL
REVISÓ



H. AYUNTAMIENTO DE SAN LUIS POTOSÍ
Reporte de la contratación de servicios profesionales por honorarios
Del 01 de enero al 31 de diciembre de 2019

Anexo AICO-07
000100

Fecha de Póliza	Número de Chequeo/Transf. gencia	RFC	Nombre del prestador del servicio profesional	Núm. de Factura	Fecha de Comprobante	Descripción del servicio prestado	Importe	Comentarios
31/12/2019	800029895	AUAAS20708545	ADRIANO AGUILAR ARREDONDO	97	10/12/2019	ELABORACIÓN DE DISEÑOS GRÁFICOS, DISEÑOS URB	13,342.65	
31/12/2019	800029604	DIIA8611122P4	ALAN GIUSEPPE DISODADO JAIME	4	29/12/2019	CAPACITACIÓN Y ASISTENCIA TÉCNICA EN DESARROL	63,600.00	
31/12/2019	800029767	REJA850723324	ALDO EMMANUEL RESENDIZ JIMENEZ	109	09/12/2019	PARTICIPACIÓN EN EL XIV FESTIVAL INTERNACIONA	11,118.88	
31/12/2019	800029896	VAGA791010BIA	ALEJANDRO VALENCIA GONZALEZ	48	10/12/2019	PARTICIPACIÓN EN EL XIV FESTIVAL INTERNACIONA	22,237.76	
30/07/2019	800022874	SARA7305101E9	ANDRES SAN VICENTE RUIZ	183	27/06/2019	SERVICIO DE ASESORÍA LEGAL PARA JUICIO DE AMP	10,600.00	
29/11/2019	800026967	CARA700406UU7	CASTILLO RODRIGUEZ ALEJANDRO	30	20/11/2019	DISEÑO, MONTAJE Y ELABORACIÓN DE LA OFRENDA M	36,888.00	
29/05/2019	800021371	CEPJ671027CA1	CHESSAL PALAU JORGE	AAA160D2	28/05/2019	ASUNTO CAMINO A LA PRESA 1ERA ETAPA CPS JURID	159,000.00	
16/07/2019	800022479	CEPJ671027CA1	CHESSAL PALAU JORGE	25	11/07/2019	1ERA ETAPA CPS JURÍDICO ASUNTO: CAMINO A LA CREACIÓN DE CONTENIDOS PARA PRENSA Y DIFUSIÓN	212,000.00	
19/12/2019	800027882	JUMD901206T85	DANIELA EDITH JUAREZ MEDINA	62	28/11/2019		100,069.62	
19/12/2019	800027874	GARD840724HDF	DAVID GAITAN ROSSI	95	28/11/2019	PARTICIPACIÓN EN EL XIV FESTIVAL INTERNACIONA	14,454.53	
08/03/2019	800019376	TEMF6505142T5	FERNANDO TENORIO MEDINA	121	28/02/2019	COMISIONES CORRESPONDIENTES AL ÁREA DE INSPEC	11,231.94	
15/03/2019	800019544	TEMF6505142T5	FERNANDO TENORIO MEDINA	123	13/03/2019	COMISIONES CORRESPONDIENTES AL ÁREA DE INSPEC	23,069.16	
15/03/2019	800019535	TEMF6505142T5	FERNANDO TENORIO MEDINA	122	13/03/2019	COMISIONES CORRESPONDIENTES AL ÁREA DE INSPEC	12,588.06	
30/04/2019	800020721	TEMF6505142T5	FERNANDO TENORIO MEDINA	125	12/04/2019	COMISIONES CORRESPONDIENTES AL ÁREA DE INSPEC	13,406.95	
30/04/2019	800020692	TEMF6505142T5	FERNANDO TENORIO MEDINA	126	25/04/2019	COMISIONES CORRESPONDIENTES AL ÁREA DE INSPEC	8,245.66	
22/05/2019	800021116	TEMF6505142T5	FERNANDO TENORIO MEDINA	127	13/05/2019	COMISIONES CORRESPONDIENTES AL ÁREA DE INSPEC	7,252.77	
06/06/2019	800021603	TEMF6505142T5	FERNANDO TENORIO MEDINA	128	23/05/2019	COMISIONES CORRESPONDIENTES AL ÁREA DE INSPEC	5,966.16	
25/06/2019	800021960	TEMF6505142T5	FERNANDO TENORIO MEDINA	129	17/06/2019	COMISIONES CORRESPONDIENTES AL ÁREA DE INSPEC	2,323.49	
12/07/2019	800022436	TEMF6505142T5	FERNANDO TENORIO MEDINA	130	24/06/2019	COMISIONES CORRESPONDIENTES AL ÁREA DE INSPEC	9,140.55	
17/07/2019	800022554	TEMF6505142T5	FERNANDO TENORIO MEDINA	131	11/07/2019	COMISIONES CORRESPONDIENTES AL ÁREA DE INSPEC	12,608.00	
12/08/2019	800023245	TEMF6505142T5	FERNANDO TENORIO MEDINA	132	17/07/2019	COMISIONES CORRESPONDIENTES AL ÁREA DE INSPE	3,079.37	
29/08/2019	800023804	TEMF6505142T5	FERNANDO TENORIO MEDINA	134	26/08/2019	COMISIONES CORRESPONDIENTES AL ÁREA DE INSPEC	31,499.40	
27/09/2019	800024752	TEMF6505142T5	FERNANDO TENORIO MEDINA	135	12/09/2019	COMISIONES CORRESPONDIENTES AL ÁREA DE INSPEC	6,164.42	
27/09/2019	800024794	TEMF6505142T5	FERNANDO TENORIO MEDINA	136	23/09/2019	COMISIONES CORRESPONDIENTES AL ÁREA DE INSPEC	3,320.50	
21/10/2019	800025469	TEMF6505142T5	FERNANDO TENORIO MEDINA	137	15/10/2019	COMISIONES CORRESPONDIENTES AL ÁREA DE INSPEC	20,560.87	
31/10/2019	800026046	TEMF6505142T5	FERNANDO TENORIO MEDINA	138	31/10/2019	COMISIONES CORRESPONDIENTES AL ÁREA DE INSPEC	38,261.15	
27/11/2019	800026772	TEMF6505142T5	FERNANDO TENORIO MEDINA	139	20/11/2019	COMISIONES CORRESPONDIENTES AL ÁREA DE INSPEC	14,134.97	
28/11/2019	800026883	TEMF6505142T5	FERNANDO TENORIO MEDINA	140	26/11/2019	COMISIONES CORRESPONDIENTES AL ÁREA DE INSPEC	6,364.19	
24/12/2019	800028192	TEMF6505142T5	FERNANDO TENORIO MEDINA	141	17/12/2019	COMISIONES CORRESPONDIENTES AL ÁREA DE INSPEC	14,575.48	
16/08/2019	800023365	DERG3702163E2	GUILLERMO ONESIMO DELGADO ROBLES	465	24/07/2019	FE DE HECHOS DEL DIA 29 DE MAYO 2019, EN EL T	3,000.00	
16/08/2019	800023366	DERG3702163E2	GUILLERMO ONESIMO DELGADO ROBLES	466	24/07/2019	FE DE HECHOS DE LOS DÍAS 10 Y 24 DE ENERO 201	6,000.00	
31/12/2019	800029771	MARH630407MI6	HECTOR ROBERTO DE MAULEON RODR	314	10/02/2019	PARTICIPACIÓN EN EL XIV FESTIVAL INTERNACIONA	33,356.64	
08/03/2019	800019377	PAGI9010064K1	IVAN PADILLA GLORIA	8	28/02/2019	COMISIONES CORRESPONDIENTES AL ÁREA DE INSPEC	17,766.45	
15/03/2019	800019545	PAGI9010064K1	IVAN PADILLA GLORIA	10	13/03/2019	COMISIONES CORRESPONDIENTES AL ÁREA DE INSPEC	47,710.19	
15/03/2019	800019532	PAGI9010064K1	IVAN PADILLA GLORIA	9	13/03/2019	COMISIONES CORRESPONDIENTES AL ÁREA DE INSPEC	17,044.10	
30/04/2019	800020720	PAGI9010064K1	IVAN PADILLA GLORIA	F8C1F5EF	12/04/2019	COMISIONES CORRESPONDIENTES AL ÁREA DE INSPEC	10,316.61	
30/04/2019	800020736	PAGI9010064K1	IVAN PADILLA GLORIA	14	25/04/2019	COMISIONES CORRESPONDIENTES AL ÁREA DE INSPEC	3,144.41	
22/05/2019	800021117	PAGI9010064K1	IVAN PADILLA GLORIA	15	13/05/2019	COMISIONES CORRESPONDIENTES AL ÁREA DE INSPEC	5,770.84	
06/06/2019	800021611	PAGI9010064K1	IVAN PADILLA GLORIA	16	23/05/2019	COMISIONES CORRESPONDIENTES AL ÁREA DE INSPEC	6,996.45	
25/06/2019	800022009	PAGI9010064K1	IVAN PADILLA GLORIA	17	14/06/2019	COMISIONES CORRESPONDIENTES AL ÁREA DE INSPEC	4,919.98	
12/07/2019	800022435	PAGI9010064K1	IVAN PADILLA GLORIA	18	24/06/2019	COMISIONES CORRESPONDIENTES AL ÁREA DE INSPEC	7,997.14	
17/07/2019	800022555	PAGI9010064K1	IVAN PADILLA GLORIA	19	11/07/2019	COMISIONES CORRESPONDIENTES AL ÁREA DE INSPEC	24,170.41	
22/08/2019	800023674	PAGI9010064K1	IVAN PADILLA GLORIA	21	14/08/2019	COMISIONES CORRESPONDIENTES AL ÁREA DE IMPRES	31,166.87	

29/08/2019	B00023805	PAGI9010064K1	IVAN PADILLA GLORIA	22	26/08/2019	COMISIONES CORRESPONDIENTES AL ÁREA DE INSPEC	22,238.18
27/09/2019	B00024751	PAGI9010064K1	IVAN PADILLA GLORIA	23	12/09/2019	COMISIONES CORRESPONDIENTES AL ÁREA DE INSPEC	12,986.66
27/09/2019	B00024800	PAGI9010064K1	IVAN PADILLA GLORIA	24	23/09/2019	COMISIONES CORRESPONDIENTES AL ÁREA DE INSPEC	7,172.76
21/10/2019	B00025493	PAGI9010064K1	IVAN PADILLA GLORIA	25	15/10/2019	COMISIONES CORRESPONDIENTES AL ÁREA DE INSPEC	10,332.72
31/10/2019	B00026051	PAGI9010064K1	IVAN PADILLA GLORIA	BE04F98F	31/10/2019	COMISIONES CORRESPONDIENTES AL ÁREA DE INSPEC	28,865.06
27/11/2019	B00026771	PAGI9010064K1	IVAN PADILLA GLORIA	-23	20/11/2019	COMISIONES CORRESPONDIENTES AL ÁREA DE INSPEC	5,382.14
28/11/2019	B00026882	PAGI9010064K1	IVAN PADILLA GLORIA	28	26/11/2019	COMISIONES CORRESPONDIENTES AL ÁREA DE INSPEC	3,208.23
24/12/2019	B00028193	PAGI9010064K1	IVAN PADILLA GLORIA	FD71A689	17/12/2019	COMISIONES CORRESPONDIENTES AL ÁREA DE INSPEC	28,657.58
30/09/2019	B00025259	AECJ730823HNT	JAIME ERNESTO ACEBO JACOBOS	1	26/09/2019	PUBLICIDAD AYUNTAMIENTO MAYO, JUNIO Y JULIO	52,152.00
22/11/2019	B00026508	AECJ730823HNT	JAIME ERNESTO ACEBO JACOBOS	0A558508	14/11/2019	PUBLICIDAD AYUNTAMIENTO AGOSTO-SEPTIEMBRE	34,768.00
08/03/2019	B00019378	COEJ860505MB9	JESUS ANGEL COVARRUBIAS ESCALANTE	5	28/02/2019	COMISIONES CORRESPONDIENTES AL ÁREA DE INSPEC	2,165.74
15/03/2019	B00019537	COEJ860505MB9	JESUS ANGEL COVARRUBIAS ESCALANTE	7	13/03/2019	COMISIONES CORRESPONDIENTES AL ÁREA DE INSPEC	21,239.38
15/03/2019	B00019543	COEJ860505MB9	JESUS ANGEL COVARRUBIAS ESCALANTE	6	13/03/2019	COMISIONES CORRESPONDIENTES AL ÁREA DE INSPEC	3,828.70
30/04/2019	B00020714	COEJ860505MB9	JESUS ANGEL COVARRUBIAS ESCALANTE	9	12/04/2019	COMISIONES CORRESPONDIENTES AL ÁREA DE INSPEC	1,204.38
30/04/2019	B00020731	COEJ860505MB9	JESUS ANGEL COVARRUBIAS ESCALANTE	10	25/04/2019	COMISIONES CORRESPONDIENTES AL ÁREA DE INSPEC	4,018.27
06/06/2019	B00021620	COEJ860505MB9	JESUS ANGEL COVARRUBIAS ESCALANTE	11	23/05/2019	COMISIONES CORRESPONDIENTES AL ÁREA DE INSPEC	2,721.69
25/06/2019	B00021966	COEJ860505MB9	JESUS ANGEL COVARRUBIAS ESCALANTE	12	17/06/2019	COMISIONES CORRESPONDIENTES AL ÁREA DE INSPEC	8,091.54
12/07/2019	B00022428	COEJ860505MB9	JESUS ANGEL COVARRUBIAS ESCALANTE	13	24/06/2019	COMISIONES CORRESPONDIENTES AL ÁREA DE INSPEC	2,129.99
17/07/2019	B00022548	COEJ860505MB9	JESUS ANGEL COVARRUBIAS ESCALANTE	14	11/07/2019	COMISIONES CORRESPONDIENTES AL ÁREA DE INSPEC	9,940.31
27/09/2019	B00024758	COEJ860505MB9	JESUS ANGEL COVARRUBIAS ESCALANTE	D99DB61E	12/09/2019	COMISIONES CORRESPONDIENTES AL ÁREA DE INSPEC	1,337.45
27/09/2019	B00024796	COEJ860505MB9	JESUS ANGEL COVARRUBIAS ESCALANTE	57489170	23/09/2019	COMISIONES CORRESPONDIENTES AL ÁREA DE INSPEC	2,109.11
31/10/2019	B00026016	COEJ860505MB9	JESUS ANGEL COVARRUBIAS ESCALANTE	20	31/10/2019	COMISIONES CORRESPONDIENTES AL ÁREA DE INSPEC	25,158.90
21/10/2019	B00025502	COEJ860505MB9	JESUS ANGEL COVARRUBIAS ESCALANTE	19	15/10/2019	COMISIONES CORRESPONDIENTES AL ÁREA DE INSPEC	261.40
27/11/2019	B00026766	COEJ860505MB9	JESUS ANGEL COVARRUBIAS ESCALANTE	21	20/11/2019	COMISIONES CORRESPONDIENTES AL ÁREA DE INSPEC	5,643.53
18/12/2019	B00027772	COEJ860505MB9	JESUS ANGEL COVARRUBIAS ESCALANTE	22	10/12/2019	COMISIONES CORRESPONDIENTES AL ÁREA DE INSPEC	2,313.09
24/12/2019	B00028201	COEJ860505MB9	JESUS ANGEL COVARRUBIAS ESCALANTE	23	17/12/2019	COMISIONES CORRESPONDIENTES AL ÁREA DE INSPEC	14,794.78
31/12/2019	B00029891	TULI6802031X1	JORGE TRUJILLO LOZANO	90	27/12/2019	01 (UNA) PRESENTACIONES ARTÍSTICAS DE LA ESTU	9,000.00
31/12/2019	B00029781	ROAJ850914837	JOSE DE JESUS ROMERO ALVARADO	23	31/12/2019	DESARROLLO DE APLICACIÓN (SOFTWARE) PARA CELU	28,620.00
12/07/2019	B00022426	HEBG670204P3A	JOSE GERARDO HERNANDEZ BRAVO	AAA15FD6	24/06/2019	COMISIONES CORRESPONDIENTES AL ÁREA DE INSPEC	2,234.54
17/07/2019	B00022544	HEBG670204P3A	JOSE GERARDO HERNANDEZ BRAVO	AAA1D906	11/07/2019	COMISIONES CORRESPONDIENTES AL ÁREA DE INSPEC	11,980.65
22/08/2019	B00023682	HEBG670204P3A	JOSE GERARDO HERNANDEZ BRAVO	AAA125F5	14/08/2019	COMISIONES CORRESPONDIENTES AL ÁREA DE INSPEC	11,707.18
27/09/2019	B00024755	HEBG670204P3A	JOSE GERARDO HERNANDEZ BRAVO	AAA1A814	12/09/2019	COMISIONES CORRESPONDIENTES AL ÁREA DE INSPEC	8,264.24
27/09/2019	B00024799	HEBG670204P3A	JOSE GERARDO HERNANDEZ BRAVO	AAA1DAC9	23/09/2019	COMISIONES CORRESPONDIENTES AL ÁREA DE INSPEC	3,111.37
31/10/2019	B00026052	HEBG670204P3A	JOSE GERARDO HERNANDEZ BRAVO	AAA141DD	31/10/2019	COMISIONES CORRESPONDIENTES AL ÁREA DE INSPEC	34,084.48
21/10/2019	B00025470	HEBG670204P3A	JOSE GERARDO HERNANDEZ BRAVO	AAA136F2	15/10/2019	COMISIONES CORRESPONDIENTES AL ÁREA DE INSPEC	10,332.72
28/11/2019	B00026885	HEBG670204P3A	JOSE GERARDO HERNANDEZ BRAVO	AAA18102	26/11/2019	COMISIONES CORRESPONDIENTES AL ÁREA DE INSPEC	6,311.91
27/11/2019	B00026769	HEBG670204P3A	JOSE GERARDO HERNANDEZ BRAVO	AAA13DA6	20/11/2019	COMISIONES CORRESPONDIENTES AL ÁREA DE INSPEC	8,282.32
08/03/2019	B00019382	HEPJ7510061R9	JOSE JUAN HERNANDEZ PATIÑO	6E740671	28/02/2019	COMISIONES CORRESPONDIENTES AL ÁREA DE INSPEC	15,615.71
15/03/2019	B00019534	HEPJ7510061R9	JOSE JUAN HERNANDEZ PATIÑO	B580734E	13/03/2019	COMISIONES CORRESPONDIENTES AL ÁREA DE INSPEC	21,822.04
15/03/2019	B00019538	HEPJ7510061R9	JOSE JUAN HERNANDEZ PATIÑO	D1D40F41	13/03/2019	COMISIONES CORRESPONDIENTES AL ÁREA DE INSPEC	58,120.77
29/03/2019	B00020087	HEPJ7510061R9	JOSE JUAN HERNANDEZ PATIÑO	SOCE2F52	26/03/2019	COMISIONES CORRESPONDIENTES AL ÁREA DE INSPEC	12,377.84
30/04/2019	B00020709	HEPJ7510061R9	JOSE JUAN HERNANDEZ PATIÑO	9C887E20	12/04/2019	COMISIONES CORRESPONDIENTES AL ÁREA DE INSPEC	7,751.01
22/05/2019	B00021122	HEPJ7510061R9	JOSE JUAN HERNANDEZ PATIÑO	F3413720	13/05/2019	COMISIONES CORRESPONDIENTES AL ÁREA DE INSPEC	819.38
06/06/2019	B00021601	HEPJ7510061R9	JOSE JUAN HERNANDEZ PATIÑO	E6FEB910	23/05/2019	COMISIONES CORRESPONDIENTES AL ÁREA DE INSPEC	5,234.26
12/07/2019	B00022430	HEPJ7510061R9	JOSE JUAN HERNANDEZ PATIÑO	5C07014E	24/06/2019	COMISIONES CORRESPONDIENTES AL ÁREA DE INSPEC	11,897.89
17/07/2019	B00022545	HEPJ7510061R9	JOSE JUAN HERNANDEZ PATIÑO	12131D22	11/07/2019	COMISIONES CORRESPONDIENTES AL ÁREA DE INSPEC	23,909.02
12/08/2019	B00023249	HEPJ7510061R9	JOSE JUAN HERNANDEZ PATIÑO	EA789798	17/07/2019	COMISIONES CORRESPONDIENTES AL ÁREA DE INSPEC	2,074.27
22/08/2019	B00023619	HEPJ7510061R9	JOSE JUAN HERNANDEZ PATIÑO	2214020E	20/08/2019	COMISIONES CORRESPONDIENTES AL ÁREA DE INSPEC	29,782.03

27/09/2019	B00024754	HEPJ7510061R9	JOSE JUAN HERNANDEZ PATIÑO	C5A35636	12/09/2019	COMISIONES CORRESPONDIENTES AL ÁREA DE INSPEC	13,038.94
27/09/2019	B00024798	HEPJ7510061R9	JOSE JUAN HERNANDEZ PATIÑO	9163607A	23/09/2019	COMISIONES CORRESPONDIENTES AL ÁREA DE INSPEC	8,488.70
31/10/2019	B00026045	HEPJ7510061R9	JOSE JUAN HERNANDEZ PATIÑO	114AC154	31/10/2019	COMISIONES CORRESPONDIENTES AL ÁREA DE INSPEC	37,529.24
21/10/2019	B00025503	HEPJ7510061R9	JOSE JUAN HERNANDEZ PATIÑO	C6B21FF7	15/10/2019	COMISIONES CORRESPONDIENTES AL ÁREA DE INSPEC	8,436.33
28/11/2019	B00026809	HEPJ7510061R9	JOSE JUAN HERNANDEZ PATIÑO	843EE683	20/11/2019	COMISIONES CORRESPONDIENTES AL ÁREA DE INSPEC	1,371.67
28/11/2019	B00026918	HEPJ7510061R9	JOSE JUAN HERNANDEZ PATIÑO	75EE2168	26/11/2019	COMISIONES CORRESPONDIENTES AL ÁREA DE INSPEC	10,049.33
24/12/2019	B00028194	HEPJ7510061R9	JOSE JUAN HERNANDEZ PATIÑO	181D895B	17/12/2019	COMISIONES CORRESPONDIENTES AL ÁREA DE INSPEC	12,054.87
23/12/2019	B00028111	OICR810828E52	JOSE RAMON ORTIZ CASTILLO	73	09/12/2019	PARTICIPACIÓN EN EL XIV FESTIVAL INTERNACIONA	5,559.44
08/03/2019	B00019384	AOGJ680130RL1	JUAN ANGEL ARROYO GARCIA	7913384C	28/02/2019	COMISIONES CORRESPONDIENTES AL ÁREA DE INSPEC	4,226.92
15/03/2019	B00019539	AOGJ680130RL1	JUAN ANGEL ARROYO GARCIA	ADA65EF2	13/03/2019	COMISIONES CORRESPONDIENTES AL ÁREA DE INSPEC	48,598.93
15/03/2019	B00019529	AOGJ680130RL1	JUAN ANGEL ARROYO GARCIA	6F59DCF1	13/03/2019	COMISIONES CORRESPONDIENTES AL ÁREA DE INSPEC	5,348.90
30/04/2019	B00020707	AOGJ680130RL1	JUAN ANGEL ARROYO GARCIA	DAAE881F	12/04/2019	COMISIONES CORRESPONDIENTES AL ÁREA DE INSPEC	3,351.74
30/04/2019	B00020690	AOGJ680130RL1	JUAN ANGEL ARROYO GARCIA	32FCOD15	25/04/2019	COMISIONES CORRESPONDIENTES AL ÁREA DE INSPEC	4,944.42
22/05/2019	B00021120	AOGJ680130RL1	JUAN ANGEL ARROYO GARCIA	E79EF7F5	13/05/2019	COMISIONES CORRESPONDIENTES AL ÁREA DE INSPEC	1,289.89
06/06/2019	B00021612	AOGJ680130RL1	JUAN ANGEL ARROYO GARCIA	9373F096	23/05/2019	CORTE CORRESPONDIENTE AL ÁREA DE INSPECCIÓN D	8,165.06
25/06/2019	B00022011	AOGJ680130RL1	JUAN ANGEL ARROYO GARCIA	D64C929F	14/06/2019	COMISIONES CORRESPONDIENTES AL ÁREA DE INSPEC	16,078.53
12/07/2019	B00022427	AOGJ680130RL1	JUAN ANGEL ARROYO GARCIA	10678CF7	24/06/2019	COMISIONES CORRESPONDIENTES AL ÁREA DE INSPEC	16,491.73
17/07/2019	B00022549	AOGJ680130RL1	JUAN ANGEL ARROYO GARCIA	C17C996E	11/07/2019	COMISIONES CORRESPONDIENTES AL ÁREA DE INSPEC	23,068.20
12/08/2019	B00023246	AOGJ680130RL1	JUAN ANGEL ARROYO GARCIA	E3519BB6	17/07/2019	COMISIONES CORRESPONDIENTES AL ÁREA DE INSPEC	6,315.59
27/09/2019	B00024750	AOGJ680130RL1	JUAN ANGEL ARROYO GARCIA	0D84DC3C	12/09/2019	COMISIONES CORRESPONDIENTES AL ÁREA DE INSPEC	16,376.16
27/09/2019	B00024795	AOGJ680130RL1	JUAN ANGEL ARROYO GARCIA	15B7DA51	23/09/2019	COMISIONES CORRESPONDIENTES AL ÁREA DE INSPEC	21,909.59
31/10/2019	B00026047	AOGJ680130RL1	JUAN ANGEL ARROYO GARCIA	182AEF7F	31/10/2019	COMISIONES CORRESPONDIENTES AL ÁREA DE INSPEC	35,859.13
21/10/2019	B00025496	AOGJ680130RL1	JUAN ANGEL ARROYO GARCIA	537F9841	15/10/2019	COMISIONES CORRESPONDIENTES AL ÁREA DE INSPEC	20,299.48
27/11/2019	B00026765	AOGJ680130RL1	JUAN ANGEL ARROYO GARCIA	0348D5EE	20/11/2019	COMISIONES CORRESPONDIENTES AL ÁREA DE INSPEC	6,584.56
28/11/2019	B00026884	AOGJ680130RL1	JUAN ANGEL ARROYO GARCIA	1A5C7F4E	26/11/2019	COMISIONES CORRESPONDIENTES AL ÁREA DE INSPEC	19,399.83
24/12/2019	B00028190	AOGJ680130RL1	JUAN ANGEL ARROYO GARCIA	65F1CE53	17/12/2019	COMISIONES CORRESPONDIENTES AL ÁREA DE INSPECC	19,178.14
19/12/2019	B00027875	MAFJ890912FP9	JUAN CARLOS MARTINEZ FRANCO	BD537B27	28/11/2019	PARTICIPACIÓN EN EL XIV FESTIVAL INTERNACIONA	27,797.20
31/12/2019	B00029661	SALJ831214HG7	JULIO CESAR SALDIERNA LUNA	30	28/11/2019	COORDINACIÓN LOGÍSTICA Y GESTIÓN DEL XIV FEST	100,069.92
31/12/2019	B00029811	GAAL751016HA0	LAURA GARCIA ARROYO	446	28/11/2019	PARTICIPACIÓN DE XIV FESTIVAL INTERNACIONAL D	11,118.88
10/12/2019	B00027332	CAML590112MM5	LEON CAMEO MISRAHI	164	26/11/2019	PROYECTO LIDERAZGO JUVENIL PROPUESTA	157,760.00
31/12/2019	B00030038	CAML590112MM5	LEON CAMEO MISRAHI	164	26/11/2019	PROYECTO LIDERAZGO JUVENIL PROPUESTA	299,100.00
17/12/2019	B00027625	ROHL900416UF2	LUCIA ROSENDO HERRERA	571E422C	28/11/2019	PARTICIPACIÓN EN XIV FESTIVAL INTERNACIONAL D	16,678.32
31/12/2019	B00029780	COCL750704TZ1	LUCIA VANESSA CORTES COLIS	2	31/12/2019	CONVERSATORIO DE LO IMAGINARIO DEL TEXTO A LA	5,559.44
29/10/2019	B00025667	AEALS20502KA6	LUIS HUETZALIN AZPEITIA ALAMILLA	47482A3F	09/10/2019	DICTAMEN PERICIAL EN CALIGRAFIA, GRAFOSCOPIA,	12,000.00
17/12/2019	B00027620	AEALS20502KA6	LUIS HUETZALIN AZPEITIA ALAMILLA	57E2E92D	28/11/2019	DICTAMEN PERICIAL EN CALIGRAFIA, GRAFOSCOPIA,	12,000.00
17/12/2019	B00027593	AEALS20502KA6	LUIS HUETZALIN AZPEITIA ALAMILLA	35AB625A	28/11/2019	DICTAMEN PERICIAL EN CALIGRAFIA, GRAFOSCOPIA,	10,000.01
08/03/2019	B00019381	CUSL9111212GA	LUIS MANUEL CRUZ SAGAHON	C6609C4B	28/02/2019	COMISIONES AL CORTE CORRESPONDIENTE 16 AL 31	11,456.06
15/03/2019	B00019542	CUSL9111212GA	LUIS MANUEL CRUZ SAGAHON	E6F8C385	13/03/2019	COMISIONES CORRESPONDIENTES AL ÁREA DE INSPECCI	8,075.63
15/03/2019	B00019536	CUSL9111212GA	LUIS MANUEL CRUZ SAGAHON	847FS1E7	13/03/2019	COMISIONES CORRESPONDIENTES AL ÁREA DE INSPEC	11,613.00
30/04/2019	B00020708	CUSL9111212GA	LUIS MANUEL CRUZ SAGAHON	732D01F0	12/04/2019	COMISIONES CORRESPONDIENTES DEL 16 AL 30 DE M	6,964.87
22/05/2019	B00021121	CUSL9111212GA	LUIS MANUEL CRUZ SAGAHON	BD883302	13/05/2019	COMISIONES CORRESPONDIENTES AL ÁREA DE INSPEC	209.11
22/05/2019	B00021115	CUSL9111212GA	LUIS MANUEL CRUZ SAGAHON	CE85B06B	13/05/2019	COMISIONES CORRESPONDIENTES DEL 1 AL 15 DE AB	4,175.10
06/06/2019	B00021599	CUSL9111212GA	LUIS MANUEL CRUZ SAGAHON	C73C5024	23/05/2019	COMISIONES CORRESPONDIENTE DEL 01 AL 15 DE MA	3,942.59
25/06/2019	B00021959	CUSL9111212GA	LUIS MANUEL CRUZ SAGAHON	AS6E30B0	17/06/2019	COMISIONES CORRESPONDIENTES AL ÁREA DE INSPEC	7,621.03
12/07/2019	B00022429	CUSL9111212GA	LUIS MANUEL CRUZ SAGAHON	98E4F5CF	24/06/2019	COMISIONES CORRESPONDIENTES DEL 01 AL 14 DE J	2,495.94
17/07/2019	B00022547	CUSL9111212GA	LUIS MANUEL CRUZ SAGAHON	BF9810AE	11/07/2019	COMISIONES CORRESPONDIENTES DEL 16 AL 28 DE JU	16,427.29
22/08/2019	B00023678	CUSL9111212GA	LUIS MANUEL CRUZ SAGAHON	CF677DCF	14/08/2019	COMISIONES CORRESPONDIENTES DEL 11 AL 31 JULI	11,968.58
27/09/2019	B00024757	CUSL9111212GA	LUIS MANUEL CRUZ SAGAHON	E12628EA	12/09/2019	COMISIONES CORRESPONDIENTES DEL 16 AL 30 DE A	5,088.38
21/10/2019	B00025497	CUSL9111212GA	LUIS MANUEL CRUZ SAGAHON	17B51B42	15/10/2019	COMISIONES CORRESPONDIENTES AL ÁREA DE INSPEC	3,529.61

21/10/2019	800025498	CUSL9111212GA	LUIS MANUEL CRUZ SAGAHON	4493B423	15/10/2019	COMISIONES CORRESPONDIENTES AL ÁREA DE INSPEC	9,220.52
31/10/2019	800026055	CUSL9111212GA	LUIS MANUEL CRUZ SAGAHON	8169EDC6	31/10/2019	COMISIONES CORRESPONDIENTES AL ÁREA DE INSPEC	28,865.06
27/11/2019	800026767	CUSL9111212GA	LUIS MANUEL CRUZ SAGAHON	AA97089S	20/11/2019	COMISIONES CORRESPONDIENTES AL ÁREA DE INSPEC	6,009.49
24/12/2019	800028202	CUSL9111212GA	LUIS MANUEL CRUZ SAGAHON	EA2F3BBC	17/12/2019	COMISIONES CORRESPONDIENTES AL ÁREA DE INSPEC	9,863.19
24/12/2019	800028203	CUSL9111212GA	LUIS MANUEL CRUZ SAGAHON	S81ECE6B	17/12/2019	COMISIONES CORRESPONDIENTES DEL 01 AL 15 DE N	2,051.69
23/12/2019	800028109	ROML810515563	LUISA DE MONTSERRAT RODRIGUEZ MUÑIZ	2	09/12/2019	CONCIERTO DE MÚSICA ROCK SURREAL CON EL GRUPO	5,300.00
31/12/2019	800029810	ROML810515563	LUISA DE MONTSERRAT RODRIGUEZ MUÑIZ	3	09/12/2019	PARTICIPACIÓN EN EL XIV FESTIVAL INTERNACIONA	5,300.00
31/10/2019	800026153	OAAM680407U66	MANUEL ENRIQUE OVALLE ARAIZA	1EF81E45	21/10/2019	SERVICIOS PROFESIONALES DE ASESORÍA AGOSTO 20	127,200.00
31/10/2019	800026089	OAAM680407U66	MANUEL ENRIQUE OVALLE ARAIZA	22E31BC2	23/10/2019	SERVICIOS PROFESIONALES DE ASESORÍA SEPTIEMBR	127,200.00
29/11/2019	800027299	OAAM680407U66	MANUEL ENRIQUE OVALLE ARAIZA	01914A1F	20/11/2019	SERVICIOS PROFESIONALES DE ASESORÍA OCTUBRE 2	127,200.00
10/12/2019	800027394	OAAM680407U66	MANUEL ENRIQUE OVALLE ARAIZA	F6796E4D	20/11/2019	SERVICIOS PROFESIONALES DE ASESORÍA DICIEMBRE	127,200.00
19/12/2019	800027949	OAAM680407U66	MANUEL ENRIQUE OVALLE ARAIZA	OC4303A2	25/11/2019	SERVICIOS PROFESIONALES DE ASESORÍA NOVIEMBR	127,200.00
19/12/2019	800027879	HAFM7610143F9	MARCELA MARIANA HARTASANCHEZ FRENK	109	28/11/2019	PARTICIPACIÓN EN EL XIV FESTIVAL INTERNACIONA	11,118.88
31/12/2019	800029812	OELLS906019D0	MARIA LUISA CECILIA OTERO LEAL	258	09/12/2019	PARTICIPACIÓN EN EL XIV FESTIVAL INTERNACIONA	5,559.44
15/03/2019	800019528	MAVM941205BE8	MIRNA ELOISA MATA VALTIERRA	7	13/03/2019	COMISIONES CORRESPONDIENTES AL ÁREA DE INSPEC	9,704.49
29/03/2019	800020011	MAVM941205BE8	MIRNA ELOISA MATA VALTIERRA	9	26/03/2019	COMISIONES CORRESPONDIENTES AL ÁREA DE INSPEC	7,690.41
30/04/2019	800020724	MAVM941205BE8	MIRNA ELOISA MATA VALTIERRA	10	12/04/2019	COMISIONES CORRESPONDIENTES AL ÁREA DE INSPEC	2,199.64
30/04/2019	800020746	MAVM941205BE8	MIRNA ELOISA MATA VALTIERRA	11	25/04/2019	COMISIONES CORRESPONDIENTES AL ÁREA DE INSPEC	5,116.14
23/05/2019	800021222	MAVM941205BE8	MIRNA ELOISA MATA VALTIERRA	-10	13/05/2019	COMISIONES CORRESPONDIENTES AL ÁREA DE INSPEC	18,689.90
06/06/2019	800021587	MAVM941205BE8	MIRNA ELOISA MATA VALTIERRA	13	23/05/2019	COMISIONES CORRESPONDIENTES AL ÁREA DE INSPEC	1,814.46
25/06/2019	800021967	MAVM941205BE8	MIRNA ELOISA MATA VALTIERRA	-13	17/06/2019	COMISIONES CORRESPONDIENTES AL ÁREA DE INSPEC	5,065.21
12/07/2019	800022432	MAVM941205BE8	MIRNA ELOISA MATA VALTIERRA	14	24/06/2019	COMISIONES CORRESPONDIENTES AL ÁREA DE INSPEC	3,064.28
17/07/2019	800022493	MAVM941205BE8	MIRNA ELOISA MATA VALTIERRA	15	11/07/2019	COMISIONES CORRESPONDIENTES AL ÁREA DE INSPEC	4,028.40
12/08/2019	800023227	MAVM941205BE8	MIRNA ELOISA MATA VALTIERRA	16	17/07/2019	COMISIONES CORRESPONDIENTES AL ÁREA DE INSPE	1,644.24
29/08/2019	800023812	MAVM941205BE8	MIRNA ELOISA MATA VALTIERRA	18	26/08/2019	COMISIONES CORRESPONDIENTES AL ÁREA DE INSPEC	17,842.81
27/09/2019	800024828	MAVM941205BE8	MIRNA ELOISA MATA VALTIERRA	9691C8AC	23/09/2019	COMISIONES CORRESPONDIENTES AL ÁREA DE INSPEC	2,056.82
31/10/2019	800025978	MAVM941205BE8	MIRNA ELOISA MATA VALTIERRA	22	31/10/2019	COMISIONES CORRESPONDIENTES AL ÁREA DE INSPEC	38,417.98
21/10/2019	800025462	MAVM941205BE8	MIRNA ELOISA MATA VALTIERRA	21	15/10/2019	COMISIONES CORRESPONDIENTES AL ÁREA DE INSPEC	3,479.09
28/11/2019	800026904	MAVM941205BE8	MIRNA ELOISA MATA VALTIERRA	422265D2	26/11/2019	COMISIONES CORRESPONDIENTES AL ÁREA DE INSPEC	5,998.23
28/11/2019	800026856	MAVM941205BE8	MIRNA ELOISA MATA VALTIERRA	23	20/11/2019	COMISIONES CORRESPONDIENTES AL ÁREA DE INSPEC	5,904.93
24/12/2019	800028226	MAVM941205BE8	MIRNA ELOISA MATA VALTIERRA	25	17/12/2019	COMISIONES CORRESPONDIENTES AL ÁREA DE INSPEC	9,863.19
19/12/2019	800027880	SEVN8912206P5	NALLELY YOLANDA SEGURA VERA	35	28/11/2019	PARTICIPACIÓN EN EL XIV FESTIVAL INTERNACIONA	11,118.88
08/03/2019	800019374	OATN950818S18	NAPOLEON ALEJANDRO ORANTES TAPIA	6	28/02/2019	COMISIONES CORRESPONDIENTES AL ÁREA DE INSPEC	2,165.74
15/03/2019	800019530	OATN950818S18	NAPOLEON ALEJANDRO ORANTES TAPIA	7	13/03/2019	CORTE CORRESPONDIENTE AL ÁREA DE INSPECCIÓN D	1,311.08
22/03/2019	800019712	OATN950818S18	NAPOLEON ALEJANDRO ORANTES TAPIA	8	13/03/2019	CORTE CORRESPONDIENTE AL ÁREA DE INSPECCIÓN D	15,851.11
30/04/2019	800020734	OATN950818S18	NAPOLEON ALEJANDRO ORANTES TAPIA	11	25/04/2019	CORTE CORRESPONDIENTE AL ÁREA DE INSPECCIÓN D	3,913.71
30/04/2019	800020750	OATN950818S18	NAPOLEON ALEJANDRO ORANTES TAPIA	0F124968	12/04/2019	COMISIONES CORRESPONDIENTES AL ÁREA DE INSPEC	3,404.02
22/05/2019	800021118	OATN950818S18	NAPOLEON ALEJANDRO ORANTES TAPIA	12	13/05/2019	COMISIONES CORRESPONDIENTES AL ÁREA DE INSPEC	819.38
06/06/2019	800021602	OATN950818S18	NAPOLEON ALEJANDRO ORANTES TAPIA	13	23/05/2019	CORTE CORRESPONDIENTE AL ÁREA DE INSPECCIÓN D	3,576.64
25/06/2019	800022012	OATN950818S18	NAPOLEON ALEJANDRO ORANTES TAPIA	14	14/06/2019	COMISIONES CORRESPONDIENTES AL ÁREA DE INSPEC	5,977.17
12/07/2019	800022434	OATN950818S18	NAPOLEON ALEJANDRO ORANTES TAPIA	15	24/06/2019	CORTE CORRESPONDIENTE AL ÁREA DE INSPECCIÓN D	5,089.71
17/07/2019	800022542	OATN950818S18	NAPOLEON ALEJANDRO ORANTES TAPIA	16	11/07/2019	CORTE CORRESPONDIENTE AL ÁREA DE INSPECCIÓN D	9,940.31
12/08/2019	800023251	OATN950818S18	NAPOLEON ALEJANDRO ORANTES TAPIA	17	17/07/2019	COMISIONES CORRESPONDIENTES AL ÁREA DE INSPE	1,487.40
22/08/2019	800023683	OATN950818S18	NAPOLEON ALEJANDRO ORANTES TAPIA	18	14/08/2019	CORTE CORRESPONDIENTE AL ÁREA DE INSPECCIÓN D	10,157.36
27/09/2019	800024753	OATN950818S18	NAPOLEON ALEJANDRO ORANTES TAPIA	3EFC221E	12/09/2019	CORTE CORRESPONDIENTE AL ÁREA DE INSPECCIÓN D	9,601.68
27/09/2019	800024801	OATN950818S18	NAPOLEON ALEJANDRO ORANTES TAPIA	20	23/09/2019	COMISIONES CORRESPONDIENTES AL ÁREA DE INSPEC	4,113.65
31/10/2019	800026050	OATN950818S18	NAPOLEON ALEJANDRO ORANTES TAPIA	22	31/10/2019	COMISIONES CORRESPONDIENTES AL ÁREA DE INSPEC	25,263.46
21/10/2019	800025468	OATN950818S18	NAPOLEON ALEJANDRO ORANTES TAPIA	21	15/10/2019	COMISIONES CORRESPONDIENTES AL ÁREA DE INSPEC	6,801.34

28/11/2019	800026881	OATN9508185I8	NAPOLEON ALEJANDRO ORANTES TAPIA	24	26/11/2019	CORTE CORRESPONDIENTE AL ÁREA DE INSPECCIÓN D	6,311.91
27/11/2019	800026770	OATN9508185I8	NAPOLEON ALEJANDRO ORANTES TAPIA	23	20/11/2019	COMISIONES CORRESPONDIENTES AL ÁREA DE INSPEC	5,486.70
24/12/2019	800028191	OATN9508185I8	NAPOLEON ALEJANDRO ORANTES TAPIA	25	17/12/2019	COMISIONES CORRESPONDIENTES AL ÁREA DE INSPEC	15,617.13
20/12/2019	800028000	NERA541121TY5	NEUMANN RAMIREZ MORENO ANA MAR	272	21/11/2019	SERVICIOS TEATRALES DE CUENTACUENTOS SERVICIOS TEATRALES PARA LLEVAR A CABO 5 PRES	16,430.00
17/12/2019	800027622	LEGN611129I95	NOE LECHUGA GONZALEZ	194	25/11/2019	PRESENTACION DEL GRUPO BARUC FERREPO 2019	16,960.00
30/09/2019	800025258	FOMN7801092A4	NOEMI FLORES MONDRAGON	1	26/09/2019	PUBLICIDAD AYUNTAMIENTO MAYO, JUNIO, JULIO	56,604.00
22/11/2019	800026504	FOMN7801092A4	NOEMI FLORES MONDRAGON	77E31569	11/11/2019	PUBLICIDAD AYUNTAMIENTO AGOSTO- SEPTIEMBRE 201	37,736.00
31/12/2019	800029815	FOMN7801092A4	NOEMI FLORES MONDRAGON	5FA9B054	31/12/2019	PUBLICIDAD OCTUBRE 2019, ENLACES MEDIOS NACIO	18,868.00
31/12/2019	800029954	FOMN7801092A4	NOEMI FLORES MONDRAGON	51DF9922	31/12/2019	PUBLICIDAD MES DE DICIEMBRE 2019. SERVICIOS D	18,868.00
31/12/2019	800029765	MOGO630428KY1	OSCAR ALEJANDRO MONTERO GARCIA	13	10/12/2019	PARTICIPACIÓN EN EL XIV FESTIVAL INTERNACIONA	5,559.44
30/09/2019	800025260	RELO610908641	OSCAR REYNA LEYVA	1	26/09/2019	PUBLICIDAD AYUNTAMIENTO MAYO, JUNIO Y JULIO	82,044.00
22/11/2019	800026507	RELO610908641	OSCAR REYNA LEYVA	3C7C362B	13/11/2019	PUBLICIDAD AYUNTAMIENTO AGOSTO- SEPTIEMBRE 201	54,696.00
31/12/2019	800029787	RELO610908641	OSCAR REYNA LEYVA	9B48FBAE	31/12/2019	PUB. OCTUBRE.2019 FF 89080	27,348.00
31/12/2019	800029858	RELO610908641	OSCAR REYNA LEYVA	484EEBF58	31/12/2019	PUBLICIDAD AYUNTAMIENTO NOVIEMBRE 2019, FF CE	27,348.00
31/12/2019	800029850	RELO610908641	OSCAR REYNA LEYVA PASCUAL ALEJANDRO OCAÑA DE PEÑA	028F60A	31/12/2019	PUBLIC. AYUNTAMIENTO DICIEMBRE 2019 FF C91CD	27,348.00
11/10/2019	800025301	OAPP7109027P2		397	09/10/2019	PERITAJE SOBRE JUICIO DE NULIDAD 0543/2016 Y CONTRATO DE ADQUISICIÓN DE MEDICAMENTOS 1A ET	30,000.01
20/06/2019	800021924	LOHP5106076V2	PAULINO LOREA HERNANDEZ	413	18/06/2019		84,800.00
26/12/2019	800028400	LOHP5106076V2	PAULINO LOREA HERNANDEZ	26	13/12/2019	PRESTACIÓN DE SERVICIOS JURÍDICOS ESPECIALIZA POR PRESTACIÓN DE SERVICIOS JURÍDICOS ESPECIAL	137,800.00
26/12/2019	800028407	LOHP5106076V2	PAULINO LOREA HERNANDEZ	24,330,423,433.4	13/12/2019		105,994.70
26/12/2019	800028408	LOHP5106076V2	PAULINO LOREA HERNANDEZ	425	13/12/2019	PRESTACIÓN DE SERVICIOS JURÍDICOS ESPECIALIZA	95,400.00
17/12/2019	800027624	TAEP861203CV2	PEDRO DE TAVIRA EGURROLA	968071CD	28/11/2019	PARTICIPACIÓN EN EL XIV FESTIVAL INTERNACIONA	16,678.32
19/12/2019	800027877	OOMR5608269E9	REBECA IRMA OROZCO MORA	78	28/11/2019	PARTICIPACIÓN EN EL XIV FESTIVAL INTERNACIONA	11,118.88
29/11/2019	800027010	AUMR920130IDO	RICARDO AGUILAR MARTINEZ	3420764B	20/11/2019	IMPARTICIÓN DE 19 TALLERES DE CIENCIA Y ARTE,	8,607.20
10/12/2019	800027316	AUMR920130IDO	RICARDO AGUILAR MARTINEZ	14092019	27/11/2019	IMPARTICIÓN DE 5 SESIONES DEL TALLER DE CIENC	16,240.00
29/10/2019	800025728	LAER821114JT1	RICARDO ANDRES LARRAGA ESCOBEDO	449	25/10/2019	ESCRITURACION DE PROPIEDAD MUNICIPAL UBICADA	9,297.88
31/12/2019	800029772	OOC5840905JF8	SARAID OLMOS CAMACHO	A10873AA	28/11/2019	LA CURADURÍA Y GESTIÓN CULTURAL/ ARTÍSTICO DE	100,069.92
08/03/2019	800019375	GOMS940810SV7	SAUL GARCIA MENDEZ	8	28/02/2019	COMISIONES CORRESPONDIENTES AL ÁREA DE INSPEC	2,987.22
15/03/2019	800019531	GOMS940810SV7	SAUL GARCIA MENDEZ	9	13/03/2019	COMISIONES CORRESPONDIENTES AL ÁREA DE INSPEC	10,488.68
22/03/2019	800019674	GOMS940810SV7	SAUL GARCIA MENDEZ	10	13/03/2019	COMISIONES CORRESPONDIENTES AL ÁREA DE INSPEC	21,134.82
29/03/2019	800020084	GOMS940810SV7	SAUL GARCIA MENDEZ	12	26/03/2019	COMISIONES CORRESPONDIENTES AL ÁREA DE INSPEC	4,687.44
30/04/2019	800020710	GOMS940810SV7	SAUL GARCIA MENDEZ	E2150357	12/04/2019	COMISIONES CORRESPONDIENTES AL ÁREA DE INSPEC	8,010.45
30/04/2019	800020735	GOMS940810SV7	SAUL GARCIA MENDEZ	14	25/04/2019	COMISIONES CORRESPONDIENTES AL ÁREA DE INSPEC	2,165.97
22/05/2019	800021123	GOMS940810SV7	SAUL GARCIA MENDEZ	15	13/05/2019	COMISIONES CORRESPONDIENTES AL ÁREA DE INSPEC	2,266.11
06/06/2019	800021600	GOMS940810SV7	SAUL GARCIA MENDEZ	16	23/05/2019	COMISIONES CORRESPONDIENTES AL ÁREA DE INSPEC	5,600.22
12/07/2019	800022431	GOMS940810SV7	SAUL GARCIA MENDEZ	18	24/06/2019	COMISIONES CORRESPONDIENTES AL ÁREA DE INSPEC	3,064.28
17/07/2019	800022546	GOMS940810SV7	SAUL GARCIA MENDEZ	19	11/07/2019	COMISIONES CORRESPONDIENTES AL ÁREA DE INSPEC	6,277.86
12/08/2019	800023248	GOMS940810SV7	SAUL GARCIA MENDEZ	20	17/07/2019	COMISIONES CORRESPONDIENTES AL ÁREA DE INSPEC	2,440.23
22/08/2019	800023676	GOMS940810SV7	SAUL GARCIA MENDEZ	21	14/08/2019	COMISIONES CORRESPONDIENTES AL ÁREA DE INSPEC	17,430.08
27/09/2019	800024756	GOMS940810SV7	SAUL GARCIA MENDEZ	23	12/09/2019	COMISIONES CORRESPONDIENTES AL ÁREA DE INSPEC	8,264.24
27/09/2019	800024797	GOMS940810SV7	SAUL GARCIA MENDEZ	24	23/09/2019	COMISIONES CORRESPONDIENTES AL ÁREA DE INSPEC	2,109.11
30/10/2019	800025779	GOMS940810SV7	SAUL GARCIA MENDEZ	25	28/10/2019	COMISIONES CORRESPONDIENTES AL ÁREA DE INSPEC	3,531.37
31/10/2019	800026053	GOMS940810SV7	SAUL GARCIA MENDEZ	508FC06A	31/10/2019	COMISIONES CORRESPONDIENTES AL ÁREA DE INSPEC	28,603.66
28/11/2019	800026917	GOMS940810SV7	SAUL GARCIA MENDEZ	208491	26/11/2019	COMISIONES CORRESPONDIENTES AL ÁREA DE INSPEC	2,208.53
27/11/2019	800026768	GOMS940810SV7	SAUL GARCIA MENDEZ	-23	20/11/2019	COMISIONES CORRESPONDIENTES AL ÁREA DE INSPEC	470.51
24/12/2019	800028200	GOMS940810SV7	SAUL GARCIA MENDEZ	29	17/12/2019	COMISIONES CORRESPONDIENTES AL ÁREA DE INSPEC	9,753.54
15/03/2019	800019533	MEOS950604F9A	STEPHANIA MEXQUITIC ORTIZ	AAA1B97A	13/03/2019	CORTE CORRESPONDIENTE AL ÁREA DE INSPECCIÓN D	2,726.73
29/03/2019	800020085	MEOS950604F9A	STEPHANIA MEXQUITIC ORTIZ	AAA1C1F2	26/03/2019	CORTE CORRESPONDIENTE AL ÁREA DE INSPECCIÓN D	4,635.14
30/04/2019	800020730	MEOS950604F9A	STEPHANIA MEXQUITIC ORTIZ	AAA13FA5	25/04/2019	CORTE CORRESPONDIENTE AL ÁREA DE INSPECCIÓN D	5,922.84

22/05/2019	800021119	MEOS950604F9A	STEPHANIA MEXQUITIC ORTIZ	AAA1278C	13/05/2019	CORTE CORRESPONDIENTE AL ÁREA DE INSPECCIÓN D	1,760.40
06/06/2019	800021610	MEOS950604F9A	STEPHANIA MEXQUITIC ORTIZ	AAA1B0F5	23/05/2019	CORTE CORRESPONDIENTE AL ÁREA DE INSPECCIÓN D	907.23
26/06/2019	800022021	MEOS950604F9A	STEPHANIA MEXQUITIC ORTIZ	AAA1C084	14/06/2019	COMISIONES CORRESPONDIENTES AL ÁREA DE INSPEC	1,579.98
12/07/2019	800022433	MEOS950604F9A	STEPHANIA MEXQUITIC ORTIZ	AAA15666	24/06/2019	CORTE CORRESPONDIENTE AL ÁREA DE INSPECCIÓN D	2,188.99
22/08/2019	800023640	MEOS950604F9A	STEPHANIA MEXQUITIC ORTIZ	AAA1511B	15/08/2019	CORTE CORRESPONDIENTE AL ÁREA DE INSPECCIÓN D	743.71
22/08/2019	800023681	MEOS950604F9A	STEPHANIA MEXQUITIC ORTIZ	AAA10744	14/08/2019	CORTE CORRESPONDIENTE AL ÁREA DE INSPECCIÓN D	29,241.82
29/08/2019	800023806	MEOS950604F9A	STEPHANIA MEXQUITIC ORTIZ	AAA13B39	26/08/2019	CORTE CORRESPONDIENTE AL ÁREA DE INSPECCIÓN D	4,499.91
27/09/2019	800024802	MEOS950604F9A	STEPHANIA MEXQUITIC ORTIZ	AAA128CF	23/09/2019	COMISIONES CORRESPONDIENTES AL ÁREA DE INSPEC	1,045.58
31/10/2019	800026054	MEOS950604F9A	STEPHANIA MEXQUITIC ORTIZ	AAA13B27	31/10/2019	CORTE CORRESPONDIENTE AL ÁREA DE INSPECCIÓN D	29,910.64
21/10/2019	800025467	MEOS950604F9A	STEPHANIA MEXQUITIC ORTIZ	AAA1E602	15/10/2019	COMISIONES CORRESPONDIENTES AL ÁREA DE INSPEC	27,832.73
28/11/2019	800026886	MEOS950604F9A	STEPHANIA MEXQUITIC ORTIZ	AAA1AA1F	20/11/2019	COMISIONES CORRESPONDIENTES AL ÁREA DE INSPEC	2,952.46
28/11/2019	800026880	MEOS950604F9A	STEPHANIA MEXQUITIC ORTIZ	AAA1259B	26/11/2019	CORTE CORRESPONDIENTE AL ÁREA DE INSPECCIÓN D	3,365.06
24/12/2019	800028195	MEOS950604F9A	STEPHANIA MEXQUITIC ORTIZ	AAA133AA	17/12/2019	COMISIONES CORRESPONDIENTES AL ÁREA DE INSPEC	5,041.24
26/03/2019	800019814	AANT811023SQ3	TADZIO AGHA NEUMANN	184	28/02/2019	01 PRESENTACIÓN DE CUENTA CUENTOS, EN TIERRA	3,180.00
31/12/2019	800029473	LUJV790407G24	VICTOR DANIEL DE LUNA JUACHE	78	24/12/2019	PARTICIPACIÓN EN EL CONVERSATORIO "SOMOS VALI"	16,678.32
08/03/2019	800019379	LENV621104EB7	VICTOR MANUEL LEIJA NIÑO	2E55747D	28/02/2019	COMISIONES CORRESPONDIENTES AL ÁREA DE INSPEC	993.50
15/03/2019	800019540	LENV621104EB7	VICTOR MANUEL LEIJA NIÑO	AAA10BF1	13/03/2019	COMISIONES CORRESPONDIENTES AL ÁREA DE INSPEC	1,206.53
15/03/2019	800019541	LENV621104EB7	VICTOR MANUEL LEIJA NIÑO	1E8E59C	13/03/2019	COMISIONES CORRESPONDIENTES AL ÁREA DE INSPEC	5,283.71
29/03/2019	800020086	LENV621104EB7	VICTOR MANUEL LEIJA NIÑO	36152341	26/03/2019	COMISIONES CORRESPONDIENTES AL ÁREA DE INSPEC	1,684.47
30/04/2019	800020718	LENV621104EB7	VICTOR MANUEL LEIJA NIÑO	D3558EF7	12/04/2019	COMISIONES CORRESPONDIENTES AL ÁREA DE INSPEC	1,204.38
30/04/2019	800020732	LENV621104EB7	VICTOR MANUEL LEIJA NIÑO	CD93D1B0	25/04/2019	COMISIONES CORRESPONDIENTES AL ÁREA DE INSPEC	1,135.27
19/12/2019	800027878	PETW8408278T1	WENDOLIN SABRINA PERLA TORRES	6CC16EEA	28/11/2019	PARTICIPACIÓN EN EL XIV FESTIVAL INTERNACIONA	16,678.32
31/12/2019	800029920	SOWI711114L33	WILLIBALD SONNLEITNER	1B50B4F4	10/12/2019	SERVICIO DE DIAGNOSTICO SOCIO-DEMOGRAFICO	890,400.00
19/12/2019	800027876	EAMX641209BD5	XIMENA ESCALANTE MUÑOZ	267	28/11/2019	PARTICIPACIÓN EN EL XIV FESTIVAL INTERNACIONA	11,118.88

LIC. FRANCISCO XAVIER NAYA PALACIOS
PRESIDENTE MUNICIPAL
AUTORIZÓ

LIC. ALICIA NAYELI VÁZQUEZ MARTÍNEZ
SÍNDICO MUNICIPAL
V. B.

LIC. RODRIGO PORTILLA DÍAZ
TESORERO MUNICIPAL
ELABORÓ

C.P. JOSÉ MEJÍA LIRA
CONTRALOR MUNICIPAL
REVISÓ