


MUNICIPIO DE EL NARANJO S.L.P.



EL NARANJO
H. AYUNTAMIENTO 2018 - 2021
CABALGANDO JUNTOS RUMBO AL PROGRESO

Información Contable (C)

CUENTA PÚBLICA 2019

CUENTA PUBLICA 2019



MUNICIPIO EL NARANJO
ESTADO DE SAN LUIS POTOSÍ

Estado de Situación Financiera

Al 31/dic/2019

	2019	2018*	2019	2018*
ACTIVO			PASIVO	
ACTIVO CIRCULANTE	\$7,348,503.78	\$14,718,614.38	PASIVO CIRCULANTE	\$42,577,100.40
EFFECTIVO Y EQUIVALENTES	\$832,862.28	\$613,769.52	CUENTAS POR PAGAR A CORTO PLAZO	\$42,537,916.50
DERECHOS A RECIBIR EFECTIVO O EQUIVALENTES	\$6,516,093.88	\$5,719,296.72	DOCUMENTOS POR PAGAR A CORTO PLAZO	\$8,598.00
DERECHOS A RECIBIR BIENES O SERVICIOS	-\$452.28	\$9,396,546.14	PORCIÓN A CORTO PLAZO DE LA DEUDA PÚBLICA A LARGO PLAZO	\$0.00
INVENTARIOS	\$0.00	\$0.00	TÍTULOS Y VALORES A CORTO PLAZO	\$0.00
ALMACENES	\$0.00	\$0.00	PASIVOS DIFERIDOS A CORTO PLAZO	\$0.00
ESTIMACIÓN POR PÉRDIDA O DETERIORO DE ACTIVOS CIRCULANTES	\$0.00	\$0.00	FONDOS Y BIENES DE TERCEROS EN GARANTÍA Y/O ADMINISTRACIÓN A CORTO PLAZO	\$34,285.90
OTROS ACTIVOS CIRCULANTES	\$0.00	\$0.00	PROVISIONES A CORTO PLAZO	\$0.00
Total de Activos Circulantes	\$7,348,503.78	\$14,718,614.38	OTROS PASIVOS A CORTO PLAZO	\$300.00
ACTIVO NO CIRCULANTE	\$12,863,863.46	\$48,231,933.82	Total de Pasivos Circulantes	\$42,577,100.40
INVERSIONES FINANCIERAS A LARGO PLAZO	\$0.00	\$0.00	PASIVO NO CIRCULANTE	\$0.00
DERECHOS A RECIBIR EFECTIVO O EQUIVALENTES A LARGO PLAZO	\$0.00	\$0.00	CUENTAS POR PAGAR A LARGO PLAZO	\$0.00
BIENES INMUEBLES, INFRAESTRUCTURA Y CONSTRUCCIONES EN PROCESO	\$294,185.00	\$37,102,163.49	DOCUMENTOS POR PAGAR A LARGO PLAZO	\$0.00
BIENES MUEBLES	\$12,187,168.86	\$10,954,951.53	DEUDA PÚBLICA A LARGO PLAZO	\$0.00
ACTIVOS INTANGIBLES	\$382,509.60	\$174,818.80	PASIVOS DIFERIDOS A LARGO PLAZO	\$0.00
DEPRECIACIÓN, DETERIORO Y AMORTIZACIÓN ACUMULADA DE BIENES	\$0.00	\$0.00	FONDOS Y BIENES DE TERCEROS EN GARANTÍA Y/O ADMINISTRACIÓN A LARGO PLAZO	\$0.00
ACTIVOS DIFERIDOS	\$0.00	\$0.00	PROVISIONES A LARGO PLAZO	\$0.00
ESTIMACIÓN POR PÉRDIDA O DETERIORO DE ACTIVOS NO CIRCULANTES	\$0.00	\$0.00	Total de Pasivos No Circulantes	\$0.00
OTROS ACTIVOS NO CIRCULANTES	\$0.00	\$0.00	Total de Pasivos	\$42,577,100.40
Total de Activos No Circulantes	\$12,863,863.46	\$48,231,933.82	HACIENDA PÚBLICA/ PATRIMONIO	\$0.00
Total de Activos	\$20,212,367.24	\$62,950,548.20	HACIENDA PÚBLICA/PATRIMONIO CONTRIBUIDO	\$0.00
			APORTACIONES	\$0.00
			DONACIONES DE CAPITAL	\$0.00
			ACTUALIZACIÓN DE LA HACIENDA PÚBLICA/PATRIMONIO	\$0.00
			HACIENDA PÚBLICA /PATRIMONIO GENERADO	-\$22,364,733.16
			RESULTADOS DEL EJERCICIO (AHORRO/ DESAHORRO)	\$11,465,166.91
			RESULTADOS DE EJERCICIOS ANTERIORES	\$5,359,946.06

"BAJO PROTESTA DE DECIR VERDAD DECLARAMOS QUE LOS ESTADOS FINANCIEROS Y SUS NOTAS, SON RAZONABLEMENTE CORRECTOS Y SON RESPONSABILIDAD DEL EMISOR"

CUENTA PUBLICA 2019



**MUNICIPIO EL NARANJO
ESTADO DE SAN LUIS POTOSÍ**
Estado de Situación Financiera

Al 31/dici/2019

REVALUOS	\$0.00	\$0.00
RESERVAS	\$0.00	\$0.00
RECTIFICACIONES DE RESULTADOS DE EJERCICIOS ANTERIORES	\$0.00	\$0.00
EXCESO O INSUFICIENCIA EN LA ACTUALIZACIÓN DE LA HACIENDA PÚBLICA/PATRIMONIO	\$0.00	\$0.00
RESULTADO POR POSICIÓN MONETARIA	\$0.00	\$0.00
RESULTADO POR TENENCIA DE ACTIVOS NO MONETARIOS	\$0.00	\$0.00

Total Hacienda \$15,189,534.34

Total de Pasivo y Hacienda Pública/Patrimonio \$62,850,548.20

-\$22,364,733.16

PRESIDENCIA
H. AYUNTAMIENTO
EL NARANJO, S.L.P.
2018-2021

C. EXISEO RODRIGUEZ DE JEON

Presidente Municipal

SINDICATURA
ING. DANIEL GUTIERREZ OLIVERA
H. AYUNTAMIENTO
EL NARANJO, S.L.P.
2018-2021

Sindicado de Hacienda

TESORERIA
H. AYUNTAMIENTO
EL NARANJO, S.L.P.
2018 - 2021

C. P. LIZCETH AMPARO DUEÑEZ BRICENO

Tesorero Municipal

CONTRALORIA INTERNA
H. AYUNTAMIENTO
EL NARANJO, S.L.P.
2018 - 2021

C. P. HECTOR EMILIO CASTILLO CAMPOS

Contralor Interno

CUENTA PUBLICA 2019



MUNICIPIO EL NARANJO
ESTADO DE SAN LUIS POTOSÍ
 Estado de Situación Financiera
 Al 31/dici/2019

	2019	2018*
CUENTAS DE ORDEN PRESUPUESTARIAS		
LEY DE INGRESOS		\$0.00
LEY DE INGRESOS ESTIMADA	\$115,075,000.00	\$105,000,000.00
LEY DE INGRESOS POR EJECUTAR	\$2,528,384.80	\$208,922,546.41
MODIFICACIONES A LA LEY DE INGRESOS ESTIMADA	-\$32,790,909.89	\$18,407,329.35
LEY DE INGRESOS DEVENGADA	\$79,785,705.31	\$96,484,782.94
LEY DE INGRESOS RECAUDADA	\$78,795,705.31	\$95,464,782.94
PRESUPUESTO DE EGRESOS		\$0.00
PRESUPUESTO DE EGRESOS APROBADO	\$115,075,000.00	\$105,000,000.00
PRESUPUESTO DE EGRESOS POR EJERCER	\$0.00	\$7,285.56
MODIFICACIONES AL PRESUPUESTO DE EGRESOS APROBADO	-\$32,790,909.89	\$18,391,035.65
PRESUPUESTO DE EGRESOS COMPROMETIDO	\$82,284,089.11	\$123,383,750.09
PRESUPUESTO DE EGRESOS DEVENGADO	\$82,284,089.77	\$123,383,749.91
PRESUPUESTO DE EGRESOS EJERCIDO	\$82,284,089.77	\$123,383,749.91
PRESUPUESTO DE EGRESOS PAGADO	\$80,159,232.11	\$91,024,855.09

"Bajo protesta de decir verdad declaramos que los Estados Financieros y sus notas, son razonablemente correctos y son responsabilidad del emisor".

PRESIDENCIA
 H. AYUNTAMIENTO
 EL NARANJO S.L.P.
 2019
 ELISEO RODRIGUEZ DE LEON
 Presidente Municipal

SECRETARÍA DE ADMINISTRACIÓN
 H. AYUNTAMIENTO
 EL NARANJO S.L.P.
 2018-2021
 ING. DANIEL GUTIERREZ OLIVERA
 Secretario de Hacienda

TESORERIA
 H. AYUNTAMIENTO
 EL NARANJO, S.L.P.
 2018 - 2021

CONTABILIDAD INTERNA
 H. AYUNTAMIENTO
 EL NARANJO, S.L.P.
 2018 - 2021

C.P. LIZCETH AMPARO DUEÑEZ BRICEÑO
 Tesorero Municipal

C.P. HECTOR EMILIO CASTILLO CAMPOS
 Contralor Interno



CUENTA PUBLICA 2019
MUNICIPIO EL NARANJO
ESTADO DE SAN LUIS POTOSÍ
Estado de Actividades
Del 01/ene/2019 al 31/dic/2019

	<u>2019</u>	<u>2018</u>
INGRESOS Y OTROS BENEFICIOS		
INGRESOS DE GESTIÓN	\$6,089,760.13	\$7,669,988.75
IMPUESTOS	\$3,090,963.00	\$3,819,848.00
CUOTAS Y APORTACIONES DE SEGURIDAD SOCIAL	\$0.00	\$0.00
CONTRIBUCIONES DE MEJORAS	\$741,845.49	\$2,058,677.98
DERECHOS	\$1,837,627.98	\$1,655,675.67
PRODUCTOS	\$20,680.00	\$32,630.00
APROVECHAMIENTOS	\$398,643.66	\$103,157.10
INGRESOS POR VENTA DE BIENES Y PRESTACIÓN DE SERVICIOS	\$0.00	\$0.00
PARTICIPACIONES, APORTACIONES, CONVENIOS, INCENTIVOS DERIVADOS DE LA COLABORACIÓN FISCAL, FONDOS DISTINTOS DE APORTACIONES, TRANSFERENCIAS, ASIGNACIONES, SUBSIDIOS Y SUBVENCIONES, Y PENSIONES Y JUBILACIONES	\$73,660,687.35	\$88,814,794.19
PARTICIPACIONES, APORTACIONES, CONVENIOS, INCENTIVOS DERIVADOS DE LA COLABORACIÓN FISCAL Y FONDOS DISTINTOS DE APORTACIONES	\$73,660,687.35	\$88,814,794.19
TRANSFERENCIAS, ASIGNACIONES, SUBSIDIOS Y SUBVENCIONES, Y PENSIONES Y JUBILACIONES	\$0.00	\$0.00
OTROS INGRESOS Y BENEFICIOS	\$5,257.83	\$19,321.23
INGRESOS FINANCIEROS	\$5,257.83	\$17,758.17
INCREMENTO POR VARIACIÓN DE INVENTARIOS	\$0.00	\$0.00
DISMINUCIÓN DEL EXCESO DE ESTIMACIONES POR PÉRDIDA O DETERIORO U OBSOLESCENCIA	\$0.00	\$0.00
DISMINUCIÓN DEL EXCESO DE PROVISIONES	\$0.00	\$0.00
OTROS INGRESOS Y BENEFICIOS VARIOS	\$0.00	\$1,563.06
Total de Ingresos y Otros Beneficios	\$79,755,705.31	\$98,504,104.17
GASTOS Y OTRAS PÉRDIDAS		
SERVICIOS PERSONALES	\$56,882,575.60	\$50,869,505.00
MATERIALES Y SUMINISTROS	\$36,745,314.49	\$29,207,221.92
SERVICIOS GENERALES	\$7,892,300.95	\$7,298,349.42
TRANSFERENCIAS, ASIGNACIONES, SUBSIDIOS Y OTRAS AYUDAS	\$12,244,960.16	\$14,363,933.66
TRANSFERENCIAS INTERNAS Y ASIGNACIONES AL SECTOR PÚBLICO	\$1,719,882.90	\$1,952,171.33
TRANSFERENCIAS AL RESTO DEL SECTOR PÚBLICO	\$0.00	\$0.00
SUBSIDIOS Y SUBVENCIONES	\$0.00	\$0.00
AYUDAS SOCIALES	\$0.00	\$0.00
PENSIONES Y JUBILACIONES	\$1,719,882.90	\$1,952,171.33
TRANSFERENCIAS A FIDEICOMISOS, MANDATOS Y CONTRATOS ANÁLOGOS	\$0.00	\$0.00
TRANSFERENCIAS A LA SEGURIDAD SOCIAL	\$0.00	\$0.00
DONATIVOS	\$0.00	\$0.00
TRANSFERENCIAS AL EXTERIOR	\$0.00	\$0.00
PARTICIPACIONES Y APORTACIONES	\$0.00	\$0.00
PARTICIPACIONES	\$0.00	\$0.00
APORTACIONES	\$0.00	\$0.00
CONVENIOS	\$0.00	\$0.00
INTERESES, COMISIONES Y OTROS GASTOS DE LA DEUDA PÚBLICA	\$0.00	\$0.00
INTERESES DE LA DEUDA PÚBLICA	\$0.00	\$13,076.26
COMISIONES DE LA DEUDA PÚBLICA	\$0.00	\$13,076.26
	\$0.00	\$0.00

"BAJO PROTESTA DE DECIR VERDAD DECLARAMOS QUE LOS ESTADOS FINANCIEROS Y SUS NOTAS, SON RAZONABLEMENTE CORRECTOS Y SON RESPONSABILIDAD DEL EMISOR"



CUENTA PUBLICA 2019
MUNICIPIO EL NARANJO
ESTADO DE SAN LUIS POTOSÍ
 Estado de Actividades

Del 01/ene/2019 al 31/dic/2019

	<u>2019</u>	<u>2018</u>
GASTOS DE LA DEUDA PÚBLICA	\$0.00	\$0.00
COSTO POR COBERTURAS	\$0.00	\$0.00
APOYOS FINANCIEROS	\$0.00	\$0.00
OTROS GASTOS Y PÉRDIDAS EXTRAORDINARIAS	\$1,039,882.83	\$1,712,736.30
ESTIMACIONES, DEPRECIACIONES, DETERIOROS, OBSOLESCENCIA Y AMORTIZACIONES	\$0.00	\$0.00
PROVISIONES	\$0.00	\$0.00
DISMINUCIÓN DE INVENTARIOS	\$0.00	\$0.00
AUMENTO POR INSUFICIENCIA DE ESTIMACIONES POR PÉRDIDA O DETERIORO U OBSOLESCENCIA	\$0.00	\$0.00
AUMENTO POR INSUFICIENCIA DE PROVISIONES	\$0.00	\$0.00
OTROS GASTOS	\$1,039,882.83	\$1,712,736.30
INVERSIÓN PÚBLICA	\$57,859,632.53	\$30,471,446.37
INVERSIÓN PÚBLICA NO CAPITALIZABLE	\$57,859,632.53	\$30,471,446.37
Total de Gastos y otras Pérdidas	\$117,501,973.86	\$85,018,935.26
Resultado del Ejercicio (Ahorro/Desahorro)	-\$37,746,268.55	\$11,485,168.91

"Bajo protesta de decir verdad declaramos que los Estados Financieros y sus notas, son razonablemente correctos y son responsabilidad del emisor".

C. ELISEO RODRIGUEZ DE LEON
 Presidente Municipal

ING. DANIEL GUTIERREZ OLVERA
 Sindico de Hacienda

C.P. LIZCETH AMPARO DUEÑEZ BRICEÑO
 Tesorero Municipal

C.P. HECTOR EMILIO CASTILLO CAMPOS
 Contralor Interno

TESORERIA
 H. AYUNTAMIENTO
 EL NARANJO, S.L.P.
 2018 - 2021

CONTRALORIA INTERNA
 H. AYUNTAMIENTO
 EL NARANJO, S.L.P.
 2018 - 2021

"BAJO PROTESTA DE DECIR VERDAD DECLARAMOS QUE LOS ESTADOS FINANCIEROS Y SUS NOTAS, SON
 RAZONABLEMENTE CORRECTOS Y SON RESPONSABILIDAD DEL EMISOR"

CUENTA PÚBLICA 2019

MUNICIPIO EL NARANJO

ESTADO DE SAN LUIS POTOSÍ

Estado de Variación en la Hacienda Pública

Del 01/ene/2019 Al 31/dic/2019



Concepto	Hacienda Pública/ Patrimonio Contribuido	Hacienda Pública/ Patrimonio Generado De Ejercicios Anteriores	Hacienda Pública/ Patrimonio Generado Del Ejercicio	Insuficiencia en la	Total*
HACIENDA PÚBLICA/PATRIMONIO CONTRIBUIDO NETO 2018	\$0.00	\$0.00	\$0.00	\$0.00	\$0.00
APORTACIONES	\$0.00	\$0.00	\$0.00	\$0.00	\$0.00
DONACIONES DE CAPITAL	\$0.00	\$0.00	\$0.00	\$0.00	\$0.00
ACTUALIZACIÓN DE LA HACIENDA PÚBLICA/PATRIMONIO	\$0.00	\$0.00	\$0.00	\$0.00	\$0.00
HACIENDA PÚBLICA /PATRIMONIO GENERADO NETO 2018	\$0.00	\$3,359,906.06	\$11,485,168.91	\$0.00	\$14,845,074.97
RESULTADOS DEL EJERCICIO (AHORRO/ DESAHORRO)	\$0.00	\$0.00	\$11,485,168.91	\$0.00	\$11,485,168.91
RESULTADOS DE EJERCICIOS ANTERIORES	\$0.00	\$3,359,906.06	\$0.00	\$0.00	\$3,359,906.06
REVALUOS	\$0.00	\$0.00	\$0.00	\$0.00	\$0.00
RESERVAS	\$0.00	\$0.00	\$0.00	\$0.00	\$0.00
RECTIFICACIONES DE RESULTADOS DE EJERCICIOS ANTERIORES	\$0.00	\$0.00	\$0.00	\$0.00	\$0.00
EXCESO O INSUFICIENCIA EN LA ACTUALIZACIÓN DE LA HACIENDA PÚBLICA/ PATRIMONIO NETO 2018	\$0.00	\$0.00	\$0.00	\$0.00	\$0.00
RESULTADO POR POSICION MONETARIA	\$0.00	\$0.00	\$0.00	\$0.00	\$0.00
RESULTADO POR TENENCIA DE ACTIVOS NO MONETARIOS	\$0.00	\$0.00	\$0.00	\$0.00	\$0.00
HACIENDA PÚBLICA / PATRIMONIO NETO FINAL 2018	\$0.00	\$3,359,906.06	\$11,485,168.91	\$0.00	\$14,845,074.97

"BAJO PROTESTA DE DECIR VERDAD DECLARAMOS QUE LOS ESTADOS FINANCIEROS Y SUS NOTAS, SON RAZONABLEMENTE CORRECTOS Y SON RESPONSABLES DEL EMISOR"

CUENTA PÚBLICA 2019

MUNICIPIO EL NARANJO

ESTADO DE SAN LUIS POTOSÍ

Estado de Variación en la Hacienda Pública

Del 01/ene/2019 Al 31/dic/2019



Concepto	Hacienda Pública/ Patrimonio Contribuido	Hacienda Pública/ Patrimonio Generado De Ejercicios Anteriores	Hacienda Pública/ Patrimonio Generado Del Ejercicio	Insuficiencia en la	Total*
CAMBIOS EN LA HACIENDA PÚBLICA/PATRIMONIO CONTRIBUIDO NETO 2019	\$0.00	\$0.00	\$0.00	\$0.00	\$0.00
APORTACIONES	\$0.00	\$0.00	\$0.00	\$0.00	\$0.00
DONACIONES DE CAPITAL	\$0.00	\$0.00	\$0.00	\$0.00	\$0.00
ACTUALIZACIÓN DE LA HACIENDA PÚBLICA/PATRIMONIO	\$0.00	\$0.00	\$0.00	\$0.00	\$0.00
VARIACIONES DE LA HACIENDA PÚBLICA / PATRIMONIO GENERADO NETO 2019	\$0.00	\$12,021,629.33	-\$49,231,437.46	\$0.00	-\$37,209,808.13
RESULTADOS DEL EJERCICIO (AHORRO/ DESAHORRO)	\$0.00	\$0.00	-\$37,746,268.55	\$0.00	-\$37,746,268.55
RESULTADOS DE EJERCICIOS ANTERIORES	\$0.00	\$12,021,629.33	-\$11,485,168.91	\$0.00	\$536,460.42
REVALUOS	\$0.00	\$0.00	\$0.00	\$0.00	\$0.00
RESERVAS	\$0.00	\$0.00	\$0.00	\$0.00	\$0.00
RECTIFICACIONES DE RESULTADOS DE EJERCICIOS ANTERIORES	\$0.00	\$0.00	\$0.00	\$0.00	\$0.00
CAMBIOS EN EL EXCESO O INSUFICIENCIA EN LA ACTUALIZACIÓN DE LA HACIENDA PÚBLICA/ PATRIMONIO NETO 2019	\$0.00	\$0.00	\$0.00	\$0.00	\$0.00
RESULTADO POR POSICIÓN MONETARIA	\$0.00	\$0.00	\$0.00	\$0.00	\$0.00
RESULTADO POR TENENCIA DE ACTIVOS NO MONETARIOS	\$0.00	\$0.00	\$0.00	\$0.00	\$0.00

"BAJO PROTESTA DE DECIR VERDAD DECLARAMOS QUE LOS ESTADOS FINANCIEROS Y SUS NOTAS, SON RAZONABLEMENTE CORRECTOS Y SON RESPONSABLEMENTE DEL EMISOR"



CUENTA PUBLICA 2019

MUNICIPIO EL NARANJO

ESTADO DE SAN LUIS POTOSI

Estado de Variación en la Hacienda Pública
Del 01/ene/2019 Al 31/dic/2019

Concepto	Hacienda Publica/ Patrimonio Contribuido	Hacienda Publica/ Patrimonio Generado De Ejercicios Anteriores	Hacienda Publica/ Patrimonio Generado Del Ejercicio	Insuficiencia en la	Total*
HACIENDA PÚBLICA / PATRIMONIO NETO FINAL 2019	\$0.00	\$15,381,535.39	-\$37,746,268.55	\$0.00	-\$22,364,733.16
Total*					-\$22,364,733.16

*Importe Basados en Saldo Iniciales

ESTADOS UNIDOS MEXICANOS

PRESIDENCIA
H. AYUNTAMIENTO
EL NARANJO, S.L.P.

[Firma]
RODRIGUEZ DE LEON
Presidente Municipal

ESTADOS UNIDOS MEXICANOS

SINDICATO
H. AYUNTAMIENTO
EL NARANJO, S.L.P.
2018-2021

[Firma]
SINDICATO
H. AYUNTAMIENTO
EL NARANJO, S.L.P.
2018-2021

ESTADOS UNIDOS MEXICANOS

TESORERIA
H. AYUNTAMIENTO
EL NARANJO, S.L.P.
2018 - 2021

[Firma]
C.P. LIZCETH AMPARO DUENEZ BRICENO
Tesorero Municipal

ESTADOS UNIDOS MEXICANOS

CONTRALORIA INTERNA
H. AYUNTAMIENTO
EL NARANJO, S.L.P.
2018 - 2021

[Firma]
CP. HECTOR EMILIO CASTILLO CAMPOS
Contralor Interno

"BAJO PROTESTA DE DECIR VERDAD DECLARAMOS QUE LOS ESTADOS FINANCIEROS Y SUS NOTAS, SON RAZONABLEMENTE CORRECTOS Y SON RESPONSABILIDAD DEL EMISOR"

Página 3 de 3



CUENTA PUBLICA 2019
MUNICIPIO EL NARANJO
ESTADO DE SAN LUIS POTOSÍ
Estado de Cambios en la Situación Financiera

Del 01/ene/2019 Al 31/dic/2019

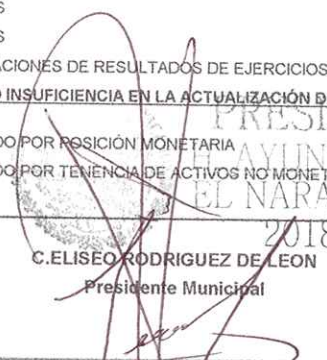

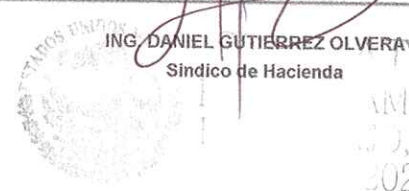

ACTIVO	<u>Origen*</u>	<u>Aplicación*</u>
	\$42,738,180.96	
<u>ACTIVO CIRCULANTE</u>	<u>\$7,370,110.60</u>	
EFFECTIVO Y EQUIVALENTES		\$219,092.76
DERECHOS A RECIBIR EFECTIVO O EQUIVALENTES		\$797,798.16
DERECHOS A RECIBIR BIENES O SERVICIOS	\$8,387,001.52	
INVENTARIOS		
ALMACENES		
ESTIMACIÓN POR PÉRDIDA O DETERIORO DE ACTIVOS CIRCULANTES		
OTROS ACTIVOS CIRCULANTES		
<u>ACTIVO NO CIRCULANTE</u>	<u>\$35,368,070.36</u>	
INVERSIONES FINANCIERAS A LARGO PLAZO		
DERECHOS A RECIBIR EFECTIVO O EQUIVALENTES A LARGO PLAZO		
BIENES INMUEBLES, INFRAESTRUCTURA Y CONSTRUCCIONES EN PROCESO	\$36,807,978.49	
BIENES MUEBLES		\$1,232,217.33
ACTIVOS INTANGIBLES		\$207,690.80
DEPRECIACIÓN, DETERIORO Y AMORTIZACIÓN ACUMULADA DE BIENES		
ACTIVOS DIFERIDOS		
ESTIMACIÓN POR PÉRDIDA O DETERIORO DE ACTIVOS NO CIRCULANTES		
OTROS ACTIVOS NO CIRCULANTES		
PASIVO		\$5,183,913.46
<u>PASIVO CIRCULANTE</u>		<u>\$5,183,913.46</u>
CUENTAS POR PAGAR A CORTO PLAZO		\$5,214,199.36
DOCUMENTOS POR PAGAR A CORTO PLAZO		
PORCIÓN A CORTO PLAZO DE LA DEUDA PÚBLICA A LARGO PLAZO		
TÍTULOS Y VALORES A CORTO PLAZO		
PASIVOS DIFERIDOS A CORTO PLAZO		
FONDOS Y BIENES DE TERCEROS EN GARANTÍA Y/O ADMINISTRACIÓN A CORTO PLAZO	\$30,285.90	
PROVISIONES A CORTO PLAZO		
OTROS PASIVOS A CORTO PLAZO		
<u>PASIVO NO CIRCULANTE</u>		
CUENTAS POR PAGAR A LARGO PLAZO		
DOCUMENTOS POR PAGAR A LARGO PLAZO		
DEUDA PÚBLICA A LARGO PLAZO		
PASIVOS DIFERIDOS A LARGO PLAZO		
FONDOS Y BIENES DE TERCEROS EN GARANTÍA Y/O ADMINISTRACIÓN A LARGO PLAZO		
PROVISIONES A LARGO PLAZO		
HACIENDA PÚBLICA/ PATRIMONIO		\$37,554,267.50
<u>HACIENDA PÚBLICA/PATRIMONIO CONTRIBUIDO</u>		
APORTACIONES		
DONACIONES DE CAPITAL		
ACTUALIZACIÓN DE LA HACIENDA PÚBLICA/PATRIMONIO		
<u>HACIENDA PÚBLICA /PATRIMONIO GENERADO</u>		<u>\$37,554,267.50</u>
RESULTADOS DEL EJERCICIO (AHORRO/ DESAHORRO)		\$49,231,437.46
RESULTADOS DE EJERCICIOS ANTERIORES	\$12,021,629.33	

"BAJO PROTESTA DE DECIR VERDAD DECLARAMOS QUE LOS ESTADOS FINANCIEROS Y SUS NOTAS, SON RAZONABLEMENTE CORRECTOS Y SON RESPONSABILIDAD DEL EMISOR"



CUENTA PUBLICA 2019
MUNICIPIO EL NARANJO
ESTADO DE SAN LUIS POTOSÍ
 Estado de Cambios en la Situación Financiera

Del 01/ene/2019 Al 31/dic/2019

	<u>Origen*</u>	<u>Aplicación*</u>
REVALÚOS		
RESERVAS		
RECTIFICACIONES DE RESULTADOS DE EJERCICIOS ANTERIORES		
EXCESO O INSUFICIENCIA EN LA ACTUALIZACIÓN DE LA HACIENDA PÚBLICA/ PATRIMONIO		
RESULTADO POR POSICIÓN MONETARIA		
RESULTADO POR TENENCIA DE ACTIVOS NO MONETARIOS		
 PRESIDENCIA H. AYUNTAMIENTO EL NARANJO, S.L.P. 2018-2021 C. ELISEO RODRIGUEZ DE LEON Presidente Municipal	 TESORERIA H. AYUNTAMIENTO EL NARANJO, S.L.P. 2018 - 2021 C.P. LIZCETH AMPARO DUÉNEZ BRICEÑO Tesorero Municipal	
 SINDICATURA H. AYUNTAMIENTO EL NARANJO, S.L.P. 2018-2021 ING. DANIEL GUTIERREZ OLVERA Síndico de Hacienda	 CONTRALORIA INTERNA H. AYUNTAMIENTO EL NARANJO, S.L.P. 2018 - 2021 C.P. HECTOR EMILIO CASTILLO CAMPOS Contralor Interno	

"BAJO PROTESTA DE DECIR VERDAD DECLARAMOS QUE LOS ESTADOS FINANCIEROS Y SUS NOTAS, SON RAZONABLEMENTE CORRECTOS Y SON RESPONSABILIDAD DEL EMISOR"



CUENTA PUBLICA 2019

MUNICIPIO EL NARANJO
ESTADO DE SAN LUIS POTOSÍ
Estado de Flujos de Efectivo

Del 01/ene/2019 Al 31/dic/2019

Concepto	2019	2018
FLUJOS DE EFECTIVO DE LAS ACTIVIDADES DE OPERACIÓN		
ORIGEN		
IMPUESTOS	\$80,378,324.87	\$96,484,782.94
CUOTAS Y APORTACIONES DE SEGURIDAD SOCIAL	\$3,090,963.00	\$3,819,848.00
CONTRIBUCIONES DE MEJORAS	\$0.00	\$0.00
DERECHOS	\$741,845.49	\$2,058,677.98
PRODUCTOS	\$1,837,627.98	\$1,655,675.67
APROVECHAMIENTOS	\$20,680.00	\$32,630.00
INGRESOS POR VENTA DE BIENES Y PRESTACIÓN DE SERVICIOS	\$398,643.66	\$103,157.10
	\$5,257.83	\$0.00
PARTICIPACIONES, APORTACIONES, CONVENIOS, INCENTIVOS DERIVADOS DE LA COLABORACIÓN FISCAL Y FONDOS DISTINTOS DE APORTACIONES	\$73,660,687.35	\$88,814,794.19
TRANSFERENCIAS, ASIGNACIONES, SUBSIDIOS Y SUBVENCIONES, Y PENSIONES Y JUBILACIONES	\$0.00	\$0.00
OTROS ORÍGENES DE OPERACIÓN	\$622,619.56	\$0.00
APLICACIÓN	\$58,682,285.84	\$57,804,442.52
SERVICIOS PERSONALES	\$36,523,687.30	\$28,758,077.71
MATERIALES Y SUMINISTROS	\$7,090,036.20	\$6,461,553.62
SERVICIOS GENERALES	\$11,723,745.89	\$11,760,661.93
TRANSFERENCIAS INTERNAS Y ASIGNACIONES AL SECTOR PÚBLICO	\$0.00	\$0.00
TRANSFERENCIAS AL RESTO DEL SECTOR PÚBLICO	\$0.00	\$0.00
SUBSIDIOS Y SUBVENCIONES	\$0.00	\$0.00
AYUDAS SOCIALES	\$1,344,816.45	\$1,553,524.95
PENSIONES Y JUBILACIONES	\$0.00	\$0.00
TRANSFERENCIAS A FIDEICOMISOS, MANDATOS Y OTROS ANÁLOGOS	\$0.00	\$0.00
TRANSFERENCIAS A LA SEGURIDAD SOCIAL	\$0.00	\$0.00
DONATIVOS	\$0.00	\$0.00
TRANSFERENCIAS AL EXTERIOR	\$0.00	\$0.00
PARTICIPACIONES	\$0.00	\$0.00
APORTACIONES	\$0.00	\$0.00
CONVENIOS	\$0.00	\$0.00
OTRAS APLICACIONES DE OPERACIÓN	\$0.00	\$9,270,624.31
FLUJOS NETOS DE EFECTIVO POR ACTIVIDADES DE OPERACIÓN	\$23,696,039.03	\$38,680,340.42
FLUJOS DE EFECTIVO DE LAS ACTIVIDADES DE INVERSIÓN		
ORIGEN	\$0.00	\$0.00
BIENES INMUEBLES, INFRAESTRUCTURA Y CONSTRUCCIONES EN PROCESO	\$0.00	\$0.00
BIENES MUEBLES	\$0.00	\$0.00
OTROS ORÍGENES DE INVERSIÓN	\$0.00	\$0.00
APLICACIÓN	\$23,322,251.79	\$42,099,538.38
BIENES INMUEBLES, INFRAESTRUCTURA Y CONSTRUCCIONES EN PROCESO	\$21,884,843.66	\$41,170,972.46
BIENES MUEBLES	\$1,229,717.33	\$909,097.52
OTRAS APLICACIONES DE INVERSIÓN	\$207,690.80	\$19,468.40
FLUJOS NETOS DE EFECTIVO POR ACTIVIDADES DE INVERSIÓN	-\$23,322,251.79	-\$42,099,538.38

"BAJO PROTESTA DE DECIR VERDAD DECLARAMOS QUE LOS ESTADOS FINANCIEROS Y SUS NOTAS, SON RAZONABLEMENTE CORRECTOS Y SON RESPONSABILIDAD DEL EMISOR"

CUENTA PUBLICA 2019


MUNICIPIO EL NARANJO
ESTADO DE SAN LUIS POTOSÍ
 Estado de Flujos de Efectivo

Del 01/ene/2019 Al 31/dic/2019

Concepto	2019	2018
FLUJO DE EFECTIVO DE LAS ACTIVIDADES DE FINANCIAMIENTO		
ORIGEN		
ENDEUDAMIENTO NETO	\$0.00	\$0.00
EXTERNO	\$0.00	\$0.00
INTERNO	\$0.00	\$0.00
OTROS ORIGENES DE FINANCIAMIENTO	\$0.00	\$0.00
APLICACIÓN	\$154,694.48	\$391,501.50
SERVICIOS DE LA DEUDA	\$0.00	\$0.00
INTERNO	\$0.00	\$13,076.26
EXTERNO	\$0.00	\$0.00
OTRAS APLICACIONES DE FINANCIAMIENTO	\$154,694.48	\$378,425.24
FLUJOS NETOS DE EFECTIVO POR ACTIVIDADES DE FINANCIAMIENTO	-\$154,694.48	-\$391,501.50
INCREMENTO/DISMINUCIÓN NETA EN EL EFECTIVO Y EQUIVALENTES AL EFECTIVO	\$219,092.76	-\$3,810,699.46
EFFECTIVO Y EQUIVALENTES AL EFECTIVO AL INICIO DEL EJERCICIO	\$613,769.52	\$4,424,468.98
EFFECTIVO Y EQUIVALENTES AL EFECTIVO AL FINAL DEL EJERCICIO	\$832,862.28	\$613,769.52

"Bajo protesta de decir verdad declaramos que los Estados Financieros y sus notas, son razonablemente correctos y son responsabilidad del emisor".

PRESIDENCIA
H. AYUNTAMIENTO
EL NARANJO, S.L.P.
2018-2021

C. ELISEO RODRIGUEZ DE LEON
Presidente Municipal

ING. DANIEL GUTIERREZ OLVERA
Sindico de Hacienda

SIN FIRMA
AYUNTAMIENTO
EL NARANJO, S.L.P.
2018-2021

C.P. LIZCETH AMPARO DUÑEZ BRICEÑO
Tesorero Municipal

CP. HECTOR EMILIO CASTILLO CAMPOS
Contralor Interno

TESORERIA
H. AYUNTAMIENTO
EL NARANJO, S.L.P.
2018 - 2021

CONTRALORIA INTERNA
H. AYUNTAMIENTO
EL NARANJO, S.L.P.
2018 - 2021

"BAJO PROTESTA DE DECIR VERDAD DECLARAMOS QUE LOS ESTADOS FINANCIEROS Y SUS NOTAS, SON RAZONABLEMENTE CORRECTOS Y SON RESPONSABILIDAD DEL EMISOR"

CUENTA PUBLICA 2019

MUNICIPIO EL NARANJO
ESTADO DE SAN LUIS POTOSÍ

Estado Analítico del Activo
Del 01/ene/2019 al 31/dic/2019



Concepto	Saldo Inicial 1	Cargos del periodo 2	Abonos del periodo 3	Saldo Final 4(1+2-3)	Variación del Periodo (4-1)
ACTIVO	\$62,950,548.20	\$267,274,989.26	\$310,013,170.22	\$20,212,367.24	-\$42,738,180.96
ACTIVO CIRCULANTE	\$14,718,614.38	\$243,743,544.26	\$251,113,654.86	\$7,348,503.78	-\$7,370,110.60
EFFECTIVO Y EQUIVALENTES	\$613,769.52	\$121,993,188.68	\$121,774,095.92	\$832,862.28	\$219,092.76
DERECHOS A RECIBIR EFECTIVO O EQUIVALENTES	\$5,718,295.72	\$113,779,071.08	\$112,981,272.92	\$6,516,093.88	\$797,798.16
DERECHOS A RECIBIR BIENES O SERVICIOS	\$8,366,549.14	\$7,971,284.50	\$16,358,286.02	-\$452.38	-\$8,387,001.52
INVENTARIOS	\$0.00	\$0.00	\$0.00	\$0.00	\$0.00
ALMACENES	\$0.00	\$0.00	\$0.00	\$0.00	\$0.00
ESTIMACIÓN POR PÉRDIDA O DETERIORO DE BIENES CIRCULANTES	\$0.00	\$0.00	\$0.00	\$0.00	\$0.00
OTROS BIENES CIRCULANTES	\$0.00	\$0.00	\$0.00	\$0.00	\$0.00
ACTIVO NO CIRCULANTE	\$48,231,933.82	\$23,531,445.00	\$58,899,515.36	\$12,863,863.46	-\$35,368,070.36
INVERSIONES FINANCIERAS A LARGO PLAZO	\$0.00	\$0.00	\$0.00	\$0.00	\$0.00
DERECHOS A RECIBIR EFECTIVO O EQUIVALENTES A LARGO PLAZO	\$0.00	\$0.00	\$0.00	\$0.00	\$0.00
BIENES INMUEBLES, INFRAESTRUCTURA Y CONSTRUCCIONES EN PROCESO	\$37,102,163.49	\$21,051,654.04	\$57,859,632.53	\$294,185.00	-\$36,807,978.49
BIENES MUEBLES	\$10,954,951.53	\$1,232,217.33	\$0.00	\$12,187,168.86	\$1,232,217.33
ACTIVOS INTANGIBLES	\$174,818.80	\$207,690.80	\$0.00	\$382,509.60	\$207,690.80
DEPRECIACIÓN, DETERIORO Y AMORTIZACIÓN ACUMULADA DE BIENES	\$0.00	\$0.00	\$0.00	\$0.00	\$0.00
ACTIVOS DIFERIDOS	\$0.00	\$1,039,882.83	\$1,039,882.83	\$0.00	\$0.00
ESTIMACIÓN POR PÉRDIDA O DETERIORO DE BIENES NO CIRCULANTES	\$0.00	\$0.00	\$0.00	\$0.00	\$0.00
OTROS BIENES NO CIRCULANTES	\$0.00	\$0.00	\$0.00	\$0.00	\$0.00

"Bajo protesta de decir verdad declaramos que los Estados Financieros y sus notas, son razonablemente correctos y son responsabilidad del emisor".

ESTADOS UNIDOS MEXICANOS
PRESIDENCIA
H. AYUNTAMIENTO
EL NARANJO, S.L.P.
C. ELISEO RODRÍGUEZ DE LEÓN
Presidente Municipal

SINDICATURA
ING. DANIEL GUTIÉRREZ OLIVERA

ESTADOS UNIDOS MEXICANOS
C.P. LIZCETH AMPARO DUENÉZ BRICEÑO
Tesorero Municipal

COMISIÓN AUDITIVA
CARRANZA MONTAÑO GARCÍA CAMPOS

"BAJO PROTESTA DE DECIR VERDAD DECLARAMOS QUE LOS ESTADOS FINANCIEROS Y SUS NOTAS SON RAZONABLEMENTE CORRECTOS Y SON RESPONSABILIDAD DEL EMISOR." 2018-2021

CUENTA PÚBLICA 2019

Notas a los Estados Financieros

Resumen del contenido de los Anexos de las Notas de Desglose

No. Anexo	Apartado	Rubro	Descripción del Anexo	
C-07		Activo	Efectivo y Equivalentes	
C-08			Derechos a Recibir Efectivo y Equivalentes y Bienes o Servicios a Recibir	
C-09			Inversiones Financieras	
C-10			Inversiones Financieras (Fidelcomisos)	
C-11			Bienes Muebles, Inmuebles e Intangibles	
C-12			Estimaciones y Deterioros	
C-13	I) Notas al Estado de Situación Financiera	Activo	Otros activos	
C-14			Antigüedad de saldos de las cuentas y documentos por cobrar	
C-15			Antigüedad de saldos de las cuentas y documentos por pagar	
C-16			Fondos y Bienes de Terceros en Administración y/o en Garantía	
C-17			Pasivos diferidos y otros	
C-18			Ingresos de Gestión	
C-19	II) Notas al Estado de Actividades	Pasivo	Otros Ingresos y Beneficios	
C-20			Gastos y Otras Pérdidas	
C-21			III) Notas al Estado de Variación en la Hacienda Pública	Gastos, transferencias, subsidios, otras ayudas, participaciones y aportaciones, otros gastos y pérdidas extraordinarias e ingresos y gastos extraordinarios
C-22				Modificaciones al Patrimonio Contribuido
C-23				Modificaciones al Patrimonio Generado
C-24			IV) Notas al Estado de Flujos de Efectivo	Efectivo y equivalentes
C-25	Detalle de las adquisiciones de bienes muebles e inmuebles realizadas durante el ejercicio			
C-26	Conciliación de los Flujos de Efectivo Netos			
C-27	V) Conciliación entre los ingresos presupuestarios y contables, así como entre los egresos presupuestarios y los gastos contables	Conciliación entre ingresos presupuestarios y contables, y los egresos presupuestarios y los gastos contables	Conciliación entre los Ingresos Presupuestarios y los Gastos Contables	



CUENTA PUBLICA 2019

Anexo C-07

Notas a los Estados Financieros / Notas de Desglose
Notas al Estado de Situación Financiera

Activo
Efectivo y Equivalentes

Nombre del Ente Público (a) MUNICIPIO DE EL NARANJO S.L.P.

Fondos con Afectación Específica

Cuenta	Nombre de la cuenta	Tipo	Monto
1111-0001	CAJA CHICA	EFFECTIVO	72.64
1111-0002	CAJA CHICA (REPOSICION)	EFFECTIVO	40,000.01
1112-0001-0001	BANCOMER RAMO 28 CTA 0154184548	BANCOMER	15,000.00
1112-0001-0003	BANCOMER R-28 INGRESOS PROPIOS CTA 0112698951	BANCOMER	25,487.75
1112-0001-0004	BANCOMER, R-28 CTA 0113-692744 2019	BANCOMER	358,937.03
1112-0003-0008	BANCOMER FISM 2018 CTA 0111348094	BANCOMER	0.00
1112-0003-0009	BANCOMER FFM 2018 CTA 0111348183	BANCOMER	0.00
1112-0003-0013	BANCOMER FISM 2019 CTA 0112704544	BANCOMER	1,580.79
1112-0003-0014	BANCOMER FFM 2019 CTA 0112704463	BANCOMER	5,137.72
1112-0003-0015	BANCOMER CTA 0112868350 DRENAJE COL OBRERA	BANCOMER	119,638.17
1112-0003-0016	BBVA CTA 0113359891 APORT. BENEFF. FISM 2019	BANCOMER	35,477.03
1112-0004-0006	BANORTE 0458403868 DRENAJE NARANJITO	BANORTE	61,601.61
1112-0004-0007	BANORTE 0461085880 DRENAJE EJ CHARCOS DE OTE	BANORTE	-1,644.73
1112-0004-0008	BANORTE 0307320867 AGUA POT. Y DRENAJE IGNACIO COMONFORT	BANORTE	3,548.39
1112-0004-0009	BANORTE 0307320876 PAV. CALLE IGNACIO COMONFORT 1A ETAPA	BANORTE	-1,059.48
1112-0004-0011	CTA. 0311950841 RED DE AGUA MAITINES	BANORTE	-3,099.95
1112-0004-0012	CTA.0324452260 CONSTR. DE LINEA DE AGUA P/COOL. ESP.NTE. 2A ETAPA	BANORTE	-2,210.08
1112-0004-0013	BANORTE 03119508632 RED DE AGUA MAITINES REC.FED	BANORTE	-4,143.98
1112-0004-0015	CTA. 0324452279 CONSTR. DE RED DE DRENAJE EN ALBERGUE DE EL SABINITO	BANORTE	-1,634.56
1112-0004-0016	PAVIM.CAMINO RURAL EN E.J.OJO DE AGUA LIM.C/TAMPS.	BANORTE	10,040.16
1112-0004-0017	CTA.0334189743 40 CUARTOS DORMITORIOS Y CONSTR. DE COLECTOR EN CHARCOS	BANORTE	30,387.90
1112-0004-0018	CTA.0334189695 COMEDOR ESCOLAR E.J.OJO DE AGUA	BANORTE	-826.93
1112-0004-0019	CTA.1007609515 PLANTA TRATADORA EN EJ. CHARCOS	BANORTE	315.40

1112-0004-0020	CTA.1007492481 PAVIM.2A ETAPA C.IGNACIO COMONFORT Y DRENAJE C.CAMILLO A.	BANORTE	22,900.22					
1112-0004-0021	CTA.0592955038 PAVIMENTACION CALLE CAMILLO AARRIAGA	BANORTE	50,468.76					
1112-0004-0022	CTA.1012961271 DRENAJE Y AGUA EN COL. OBRERA	BANORTE	-904.80					
1112-0005-0001	BANBAJIO FISE 2019 CTA 26729210	BANORTE	14,954.52					
1112-0005-0002	BANBAJIO SERV. SANIT. MINAS CTA 26729343	BANORTE	714.62					
1113-0003-0004	HSBC VIVIENDA DIGNA 2014	BANORTE	11.71					
1113-0003-0005	HSBC FISE 2015 4058119066	BANORTE	263.36					
Total			740,940.63					

Inversiones financieras

Cuenta	Nombre de la cuenta	Tipo	Monto	Clasificación a corto y largo plazo				
				Menor a 90 días	Menor a 180 días	Menor o igual a 365	Mayor a 365 días	
Total			0.00					

No aplica

Bajo protesta de decir verdad declaramos que los Estados Financieros y sus notas, son razonablemente correctos y son responsabilidad del emisor.

C. ELISEO RODRIGUEZ DE LEON
PRESIDENTE MUNICIPAL
AUTORIZO

C.P. LIZCETH A. BUENEZ BRICEÑO
TESORERA MUNICIPAL
ELABORO

MIG. DANIEL GUERRA OLIVERA C.P. HED. S/SEM. O. CASTILLO
SINDICO MUNICIPAL CONTADOR EN REVISO

CONTABILIDAD INTERNA
H. AYUNTAMIENTO
EL NARANJO, S.L.P.
2018 - 2021

ESTADOS UNIDOS MEXICANOS
PRESIDENCIA
H. AYUNTAMIENTO
EL NARANJO, S.L.P.
2018-2021

ESTADOS UNIDOS MEXICANOS
TESORERIA
H. AYUNTAMIENTO
EL NARANJO, S.L.P.
2018 - 2021

ESTADOS UNIDOS MEXICANOS
H. AYUNTAMIENTO
EL NARANJO, S.L.P.
2018-2021



CUENTA PUBLICA 2019

Notas a los Estados Financieros / Notas de Desglose
Notas al Estado de Situación Financiera

Derechos a Recibir Efectivo y Equivalentes y Bienes o Servicios a Recibir
Activo

Nombre del Ente Público (a) MUNICIPIO DE EL NARANJO S.L.P.

Ingresos por Recuperar a Corto Plazo

Cuenta	Nombre de la cuenta	Monto	Importe pendiente de cobro					Montos sujetos a algún tipo de juicio
			2019	2018	2017	2016	2015	
1122-81	Participaciones	893,351.79	893,351.79	292,959.98				
1124-12	Impuestos sobre el patrimonio	161,528.15	161,528.15	172,298.65				
1124-43	Derechos por prestación de servicios	4,054,072.71	4,054,072.71	4,054,072.71				NULLA
1123-	deudores diversos	47,831.01	47,831.01	14,623.98				
1129-0001	TESORERIA DE LA FEDERACION	1,184,340.00	1,184,340.00	1,184,340.00				NULLA
	Total	6,341,123.66						

Bajo protesta de decir verdad declaramos que los Estados Financieros y sus notas, son razonablemente correctos y son responsabilidad de emisor.

ESTADOS UNIDOS MEXICANOS
C. ELISEO RODRIGUEZ DE LEON
 PRESIDENTE MUNICIPAL
PRESIDENCIA
 H. AYUNTAMIENTO
 EL NARANJO, S.L.P.
 2018-2021

ESTADOS UNIDOS MEXICANOS
C.P. EZEQUIEL DE LA CRUZ BRUNO
 TESOERO MUNICIPAL
 H. AYUNTAMIENTO
 EL NARANJO, S.L.P.
 2018 - 2021

ESTADOS UNIDOS MEXICANOS
ING. DANIEL GUTIERREZ OLIVERA
 AUDITOR MUNICIPAL
 H. AYUNTAMIENTO
 EL NARANJO, S.L.P.
 2018-2021

ESTADOS UNIDOS MEXICANOS
ING. VICTOR EMILIO CASTILLO CAMPOS
 CONTRALOR
CONTRALORIA INTERNA
 H. AYUNTAMIENTO
 EL NARANJO, S.L.P.
 2018 - 2021



CUENTA PUBLICA 2019

Anexo C-09

Notas a los Estados Financieros / Notas de Desglose
Notas al Estado de Situación Financiera

Activo
Inversiones Financieras

Nombre del Ente Público (a): MUNICIPIO DE EL NARANJO S.L.P.

Fideicomisos, Mandatos y Contratos Análogos

Cuenta	Nombre de la cuenta	Monto	Tipo	Características	Nombre del Fideicomiso	Objeto del Fideicomiso
No aplica						
Total:		0.00				

Bajo protesta de decir verdad declaramos que los Estados Financieros y sus notas, son razonablemente correctos y son responsabilidad del emisor.

ESTADOS UNIDOS MEXICANOS
PRESIDENCIA
H. AYUNTAMIENTO
EL NARANJO, S.L.P.
C. ALBERTO RODRIGUEZ DE LEON, S.L.P.
PRESIDENTE 2018-2021
AUTORIZO

ING. DANIEL GUTIERREZ OLVERA
SINDICO
Vo.Bo.

ESTADOS UNIDOS MEXICANOS
SINDICATURA
H. AYUNTAMIENTO
EL NARANJO, S.L.P.
2018-2021

ESTADOS UNIDOS MEXICANOS
TESORERIA
H. AYUNTAMIENTO
EL NARANJO, S.L.P.
2018 - 2021
C.P. LIZGETH A. BUENEZ BRICENO
TESORERA MUNICIPAL
ELAVORO

ESTADOS UNIDOS MEXICANOS
CONTRALORIA INTERNA
H. AYUNTAMIENTO
EL NARANJO, S.L.P.
2018 - 2021
C.P. HECTOR EMILIO GASTILLO CAMPOS
CONTRALOR

CUENTA PUBLICA 2019

Anexo C-10



Notas a los Estados Financieros / Notas de Desglose
 Notas al Estado de Situación Financiera
 Activo
 Inversiones Financieras (Fideicomisos)

Nombre del Ente Público (a) MUNICIPIO DE EL NARANJO S.L.P.

Cuenta	Nombre de la cuenta	Monto	Tipo	Ente público
NO APLICA				
Total		0.00		

Bajo protesta de decir verdad declaramos que los Estados Financieros y sus notas, son razonablemente correctos y son responsabilidad del emisor.



~~PRSEBIBO PORRUEZ DE LEON
 H. AYUNTAMIENTO
 EL NARANJO, S.L.P.
 2018-2021~~

~~C.P. LIZCETH A. BUENIZ BRICENO
 TESORERO MUNICIPAL
 ELABORÓ~~

TESORERIA
 H. AYUNTAMIENTO
 EL NARANJO, S.L.P.
 2018 - 2021



CUENTA PUBLICA 2019

Anexo C-11

Notas a los Estados Financieros / Notas de Desglose
Notas al Estado de Situación Financiera

Activo
Bienes Muebles, Inmuebles e Intangibles

Nombre del Ente Público (a) MUNICIPIO DE EL NARANJO S.L.P.

Bienes Muebles e Inmuebles

Cuenta	Nombre de la Cuenta	Monto de Depreciación	Acumulada	Procedimiento	Características
1241-1-5111	Muebles de oficina y estantería	\$	225,794.17		
1241-2-5121	Muebles, excepto de oficina y estantería	\$	148,891.10		
1241-3-5151	Equipo de cómputo y de tecnologías de la información	\$	749,988.81		
1241-9-5191	Otros Mobiliarios y Equipo de Administración	\$	1,447,560.85		
1242-1-5211	Equipos y aparatos audiovisuales	\$	46,399.82		
1242-3-5231	Cámaras Fotográficas y de video	\$	70,804.89		
1242-9-5291	Otros Mobiliario y equipo educacional	\$	80,934.02		
1243-1-5311	Equipo Médico y de Laboratorio	\$	20,464.84		
1243-2-5321	Instrumental médico y de laboratorio	\$	1,150.00		
1244-1-0001	Automoviles y Camiones	\$	763,751.00		
1244-1-5411	Vehiculos y equipo terrestre	\$	1,470,355.79		
1244-2-0001	Carrocerias	\$	5,800.00		
1244-9-0001	Otros Equipos de Transporte	\$	5,607,427.38		
1245-0001	Equipo de Defensa y Seguridad	\$	92,005.40		
1245-5511	Equipo de defensa y seguridad	\$	292,151.72		
1246-1-5611	Maquinaria y equipo agropecuario	\$	1,290.00		
1246-2-5621	Maquinaria y equipo industrial	\$	2,960.00		
1246-3-0001	Maquinaria y Equipo de Construcion	\$	329,451.68		
1246-4-5641	Sistemas de aire acondicionado, calefacción y de refrigeración industrial	\$	216,515.01		
1246-5-5651	Equipo de Comunicación y Telecomunicación	\$	214,413.07		
1246-6-5661	Equipos de Generación Eléctrica, Aparatos y Accesorios Eléctricos	\$	12,649.09		
1246-7-5671	Herramientas y Máquinas-Herramienta	\$	255,392.09		
1246-9-5691	Otros equipos	\$	12,992.00		
1247-1-5131	Bienes artísticos, culturales y científicos	\$	118,026.13		

Cuenta	Nombre de la Cuenta	Saldo Inicial del Ejercicio	Saldo Final del Ejercicio	Flujo	Criterio
Activos Intangibles					
1251-5911	Software	\$	332,462.00		
1254-1-5971	Licencias informáticas e intelectuales	\$	50,047.60		

Activos Diferidos				
Amortización Acumulada				
Total:	382,509.60	0.00	0.00	

Bajo protesta de decir verdad/declaramos que los Estados Financieros y sus notas, son razonablemente correctos y son responsabilidad del emisor.



PRESIDENCIA
H. AYUNTAMIENTO
EL NARANJO, S.L.P.
2018-2021
ALCALDE PRESIDENTE MUNICIPAL
2018-2021
AUTORIZO

[Handwritten Signature]



SINDICATURA
H. AYUNTAMIENTO
EL NARANJO, S.L.P.
2018-2021
PROFESOR DE DERECHO



TESORERIA
H. AYUNTAMIENTO
EL NARANJO, S.L.P.
2018 - 2021

[Handwritten Signature]

C.P. LIZCETH A. DIENEZ BRICENO
TESORERO MUNICIPAL
EL NARANJO

C.P. HECTOR EMILIO CASTILLO CAMPOS
CONTRALOR
REVISO



CONTRALORIA INTERNA
H. AYUNTAMIENTO
EL NARANJO, S.L.P.
2018 - 2021



CUENTA PUBLICA 2019

Anexo C-12

Notas a los Estados Financieros / Notas de Desglose

Notas al Estado de Situación Financiera

Activo

Estimaciones y Deterioros

Nombre del Ente Público (a) MUNICIPIO DE EL NARANJO S.L.P.

Texto y Formato Libre

Cuenta	Criterios para la Determinación de las Estimaciones	Observaciones
<h1>NO APLICA</h1>		
(especificar otras)		

Bajo protesta de decir verdad declaramos que los Estados Financieros y sus notas, son razonablemente correctos y son responsabilidad del emisor.



ESTADOS UNIDOS MEXICANOS
PRESIDENCIA
H. AYUNTAMIENTO
EL NARANJO, S.L.P.
2018-2021



ESTADOS UNIDOS MEXICANOS
TESORERIA
H. AYUNTAMIENTO
EL NARANJO, S.L.P.
2018-2021



ESTADOS UNIDOS MEXICANOS
CONTRALORIA
H. AYUNTAMIENTO
EL NARANJO, S.L.P.
2018-2021



ESTADOS UNIDOS MEXICANOS
TESORERIA
H. AYUNTAMIENTO
EL NARANJO, S.L.P.
2018-2021



CUENTA PUBLICA 2019

Amexo C-13

Notas a los Estados Financieros / Notas de Desglose

Notas al Estado de Situación Financiera

Activo
Otros activos

Nombre del Ente Público (a): MUNICIPIO DE EL NARANJO S.L.P.

Cuenta	Nombre de la cuenta	Monto	Características
NO APLICA			
Total:			0.00

Bajo protesta de decir verdad declaramos que los Estados Financieros y sus notas, son razonablemente correctos y son responsabilidad del emisor.


PRISILENDA AGUIRRE DE LEON
 H. AYUNTAMIENTO MUNICIPAL
 EL NARANJO, S.L.P.
 2018-2021


ING. DANIEL GUTIERREZ OLVERA
 SINDICATURA
 H. AYUNTAMIENTO
 EL NARANJO, S.L.P.
 2018-2021


TESORERIA
 H. AYUNTAMIENTO
 EL NARANJO, S.L.P.
 2018 - 2021


CONTRALORIA INTERNA
 H. AYUNTAMIENTO
 EL NARANJO, S.L.P.
 2018 - 2021



CUENTA PUBLICA 2019

Anexo C-15

Notas a los Estados Financieros / Notas de Desglose
 Notas al Estado de Situación Financiera
 Pasivo
 Antigüedad de saldos de las cuentas y documentos por pagar

Nombre del Ente Público (a): MUNICIPIO DE EL NARANJO S.L.P.

Cuenta	Nombre de la cuenta	Saldo al 31 de diciembre de 2019	Antigüedad				Facibilidad de pago
			Menor a 90 días	Menor a 180 días	Menor o igual a 365	Mayor a 365 días	
2111-1-1111	Servicios Personales por Pagar a Corto Plazo	\$ 57,071.90			\$ 57,071.90		
2111-1-1131	Remuneración por pagar al Personal de carácter permanente a CP	\$ 18,514.26			\$ 18,514.26		
2111-2-1221	Remuneración por pagar al Personal de carácter transitorio a CP	\$ -			\$ -		
2111-3-1321	Remuneraciones Adicionales y Especiales por Pagar a CP	\$ 97,186.55			\$ 97,186.55		
2111-3-1322	Remuneraciones Adicionales y Especiales por Pagar a CP	-\$ 5,394.55			-\$ 5,394.55		
2111-3-1331	Remuneraciones Adicionales y Especiales por Pagar a CP	\$ -			\$ -		
2111-5-1521	Otras prestaciones sociales y económicas por pagar a CP	\$ 473,868.45			\$ 473,868.45		
2111-5-1591	Otras prestaciones sociales y económicas por pagar a CP	\$ 297,214.01			\$ 297,214.01		
2112-1-000004	ARTURO GUERRERO GUERRERO	\$ 6,745.78			\$ 6,745.78		
2112-1-000006	FELIX MARIN HERNANDEZ	\$ 26,903.88			\$ 26,903.88		
2112-1-000007	FRANCISCO HERNANDEZ GARCIA	\$ 39,014.00			\$ 39,014.00		
2112-1-000008	GABRIEL CAMPOS SANCHEZ	\$ 102,930.02			\$ 102,930.02		
2112-1-000010	JOSE JAIME MARTINEZ FLORES	\$ 2,861.00			\$ 2,861.00		
2112-1-000011	JOSE MANUEL VILLANUEVA CHI	\$ 494,906.80			\$ 494,906.80		
2112-1-000012	JUAN ROBERTO ESPARZA CONTRERAS	\$ 14,384.00			\$ 14,384.00		
2112-1-000014	MA. DEL CARMEN HERNANDEZ GARCIA	\$ 25,326.00			\$ 25,326.00		
2112-1-000016	JOSE NOE MARTINEZ ALDAPE	\$ 13,630.00			\$ 13,630.00		
2112-1-000018	NOHEMI GISHE ZAMUDIO MONTELONGO	\$ 54,615.43			\$ 54,615.43		
2112-1-000023	ROSA MA. SEGURA GALARZA	\$ 109,907.10			\$ 109,907.10		
2112-1-000026	SOFIA URIBE RUIZ	\$ 230,091.55			\$ 230,091.55		
2112-1-000027	WILLIAM IVAN ORTIZ MARTINEZ	\$ 84,041.04			\$ 84,041.04		
2112-1-000028	T&J SERVICIOS Y CONSULTORIA INTEGRAL, SC.	\$ 116,000.00			\$ 116,000.00		

2112-1-000033	KARLA ALEJANDRA SALDAÑA VILLANUEVA	\$	9,542.02			\$	9,542.02		
2112-1-000034	PAZ HERNANDEZ HERNANDEZ	\$	9,430.80			\$	9,430.80		
2112-1-000035	JUAN JOSE ALTAMIRANO MALDONADO	\$	158,624.20			\$	158,624.20		
2112-1-000051	BBVA BANCOMER SA	\$	4,519.60			\$	4,519.60		
2112-1-000052	RENE CAMPOS MENDEZ	\$	112,997.00			\$	112,997.00		
2112-1-000053	ROGELIO TINAJERO DE LEON	\$	57,648.00			\$	57,648.00		
2112-1-000064	COMBUSTIBLES Y LUBRICANTES EL PUENTE SA DE CV	\$	2.68			\$	2.68		
2112-1-000070	CADECO S.A DE C.V.	\$	3,700.13			\$	3,700.13		
2112-1-000107	JUAN MANUEL LEOS HERRERA	\$	3,480.00			\$	3,480.00		
2112-1-000111	LORENZO SALAZAR ZAMUDIO	\$	19,546.00			\$	19,546.00		
2112-1-000118	ELOY SANCHEZ ORTIZ	\$	44,123.09			\$	44,123.09		
2112-1-000134	GRUPO HOTELERO 3 GENERACIONES S.A DE C.V.	\$	50,018.00			\$	50,018.00		
2112-1-000135	IVAN GUERRERO TELLEZ	\$	21,475.00			\$	21,475.00		
2112-1-000139	MIRIAM MAYELA AMEZCUA GARCIA	\$	40,066.41			\$	40,066.41		
2112-1-000144	GRUPO FERRETERO DE MATERIALES Y PERFILES ECHAVARRIA S.A DE C.V.	\$	3,977.00			\$	3,977.00		
2112-1-000150	OLGA SALAZAR ZAMUDIO	\$	8,120.00			\$	8,120.00		
2112-1-000168	ERENDIRA YESENIA GUERRA MIRELES	\$	41,847.00			\$	41,847.00		
2112-1-000171	FRANCISCO INDALECIO BALZADO TORRES	\$	23,200.00			\$	23,200.00		
2112-1-000211	LEONOR DE LEON GARCIA	\$	25,600.07			\$	25,600.07		
2112-1-000212	MA. DE LOS ANGELES REYES PEREZ	\$	24,433.00			\$	24,433.00		
2112-1-000216	JUANA MA RESENDIZ LARA	\$	11,894.02			\$	11,894.02		
2112-1-000218	NARSISA GOMEZ MARTINEZ	\$	432,959.56			\$	432,959.56		
2112-1-000228	JUAN FRANCISCO GUZMAN CHAVESTE	\$	200,000.04			\$	200,000.04		
2112-1-000229	ALEJANDRO COLLUNGA LUNA	\$	124,999.99			\$	124,999.99		
2112-1-000250	CARLOS SANCHEZ SANCHEZ	\$	104,748.00			\$	104,748.00		
2112-1-000282	RAUL ROCHA MONTOKA	\$	10,200.00			\$	10,200.00		
2112-1-000290	AUTOZONE DE MEXICO S DE R.L. DE C.V.	\$	3,289.80			\$	3,289.80		
2112-1-000350	JOSE GUADALUPE CASTRO HUERTA	\$	20,000.00			\$	20,000.00		
2112-1-000352	MARGARITA GOMEZ ISLAS	\$	173,039.84			\$	173,039.84		
2112-1-000364	MA DELOS ANGELES GARCIA MUÑOZ	\$	13,804.00			\$	13,804.00		
2112-1-000382	ARMANDO ANTONIO VAZQUEZ MARTINEZ	\$	104,400.00			\$	104,400.00		
2112-1-000393	RAUL CASTILLO LUEVANOS	\$	1,915.16			\$	1,915.16		
2112-1-000397	SONIA ROGELIA PERALES PIÑA	\$	13,173.01			\$	13,173.01		
2112-1-000401	OSWALDO HERNANDEZ FLORES	\$	10,866.00			\$	10,866.00		
2112-1-000435	MAYRA ELIZABETH FLORES ORTIZ	\$	2,410.00			\$	2,410.00		
2112-1-000436	LUISA MARIELA MARTINEZ GOMEZ	\$	4,060.00			\$	4,060.00		
2112-1-000448	JUAN MARTIN CAMPOS REYES	\$	42,340.00			\$	42,340.00		
2112-1-000453	HECTOR ISRAEL SANCHEZ ORTIZ	\$	8,839.20			\$	8,839.20		
2112-1-000464	PEDRO CABALLERO ANZURES	\$	19,093.60			\$	19,093.60		
2112-1-000466	DISCOUNT TRES DE MEXICO S.A DE C.V.	\$	4,630.00			\$	4,630.00		

2112-1-000467	GUILERMO ENRIQUE DIAZ ZUBIAGA	\$	120,000.08	\$	120,000.08		
2112-1-000469	AUTOBUSES Y VIAJES TURISTICOS DE AGUASCALIENTES SA DE CV.	\$	11,020.00	\$	11,020.00		
2112-1-000470	CHRISTIAN EMMANUEL GUERRERO ZAMARRON	\$	7,000.00	\$	7,000.00		
2112-1-000485	ELIZABETH ECHAVARRIA V.	\$	117,287.30	\$	117,287.30		
2112-1-000489	RUBEN ANGEL IBARRA HERNANDEZ	\$	46,400.00	\$	46,400.00		
2112-1-000497	MIGUEL ANGEL HERNANDEZ CASTILLO	\$	112,233.98	\$	112,233.98		
2112-1-000501	MARIA VICTORIA ORDOÑEZ E.	\$	591.60	\$	591.60		
2112-1-000502	GUSTAVO JUAREZ ORTEGA	\$	3,997.94	\$	3,997.94		
2112-1-000509	PABLO TINAJERO DE LEO	\$	31,482.40	\$	31,482.40		
2112-1-000511	CRISTIAN OSVALDO TINAJERO LOPEZ	\$	29,831.93	\$	29,831.93		
2112-1-000514	SANDRA RAMIREZ PEREZ	\$	7,000.02	\$	7,000.02		
2112-1-000518	RODOLFO SIFUENTES PALACIOS	\$	75,700.00	\$	75,700.00		
2112-1-000521	MARCO ANTONIO RODRIGUEZ ZAPATA	\$	48,482.33	\$	48,482.33		
2112-1-000523	JUAN BARBOSA DOMINGUEZ	\$	7,957.60	\$	7,957.60		
2112-1-000525	ISRAEL BARO DE LA ROSA	\$	127,600.00	\$	127,600.00		
2112-1-000532	MARDONIO CORTES HERNANDEZ	\$	10,382.00	\$	10,382.00		
2112-1-000534	JOSE EDUARDO DIAZ DE LEON LUCS	\$	8,120.00	\$	8,120.00		
2112-1-000535	VIRGINIA BELTRAN GAMEZ	\$	5,771.00	\$	5,771.00		
2112-1-000536	EMETERIO PAZ MUÑOZ	\$	7,242.01	\$	7,242.01		
2112-1-000543	ISTORE DE CD VALLES SA DE CV	\$	10,002.10	\$	10,002.10		
2112-1-000553	ARTURO ARIAS HERRERA	\$	4,980.00	\$	4,980.00		
2112-1-000555	FABIAN GALLEGOS APARICIO	\$	6,960.00	\$	6,960.00		
2112-1-000557	ROLANDO SILVA CABRIALES	\$	1,440.00	\$	1,440.00		
2112-1-000562	LUIS ALBERTO RIOS MARTINEZ	\$	30,856.00	\$	30,856.00		
2112-1-000565	GUADALUPE GONZALEZ DELGAD	\$	46,330.40	\$	46,330.40		
2112-1-000569	JUANA DE LA GARZA TORRES	\$	100,000.00	\$	100,000.00		
2112-1-000581	RAFAEL SOTRES ALVIZO	\$	19,612.00	\$	19,612.00		
2112-1-000582	MIGUEL ANGEL GOMEZ GALVAN	\$	39,440.00	\$	39,440.00		
2112-1-000584	MA.JOSEFINA AYALA FLORES	\$	2,774.67	\$	2,774.67		
2112-1-000595	MIGDALIA CAMPOS GODINES	\$	20,300.00	\$	20,300.00		
2112-1-000599	ELISEO MORENO HERNANDEZ	\$	37,737.20	\$	37,737.20		
2112-2-000008	GABRIEL CAMPOS SANCHEZ	\$	16,636.50	\$	16,636.50		
2112-2-000011	JOSE MANUEL VILLANUEVA CHI	\$	2,500.00	\$	2,500.00		
2112-2-000065	RAMIRO GUZMAN TORTOLEDO	\$	12,760.00	\$	12,760.00		
2112-2-000135	IVAN GUERRERO TELLEZ	\$	62,420.00	\$	62,420.00		
2112-2-000393	RAUL CASTILLO LUEVANOS	\$	31,163.20	\$	31,163.20		
2113-000098	J. MANUEL VILLANUEVA CHI	\$	182,308.00	\$	182,308.00		
2113-000099	GABRIEL CAMPOS SCHEZ	\$	1,089.00	\$	1,089.00		
2113-000100	OSCAR ADRIAN ORTIZ MARTINEZ	\$	150.00	\$	150.00		
2113-000262	GRUPO FEMAPE ECHAVARRIA SA DE CV	\$	12,002.50	\$	12,002.50		
2113-000310	DUALTEK CONSTRUCCIONES S.A DE C.V	\$	11,569.45	\$	11,569.45		
2113-000425	ELIZABETH ECHAVARRIA VAZQUEZ	\$	4,452.00	\$	4,452.00		

2113-000631	FRANCISCO PEREZ FLORE	\$	58,000.00	\$	58,000.00		
2113-6111	Contratistas por Obras Públicas por Pagar a Corto Plazo	\$	19,368,804.39	\$	19,368,804.39		
2115-4411	Transferencias Otorgadas por Pagar a Corto Plazo	\$	492,455.47	\$	492,455.47		
2115-4431	Transferencias Otorgadas por Pagar a Corto Plazo	\$	359,257.81	\$	359,257.81		
2115-4451	Transferencias Otorgadas por Pagar a Corto Plazo	\$	231,168.86	\$	231,168.86		
2115-4481	Ayudas por desastres naturales y otros siniestros	\$	-	\$	-		
2117-3981	Impuesto sobre nóminas y otros que se derivan de una relación laboral	\$	887,012.75	\$	887,012.75		
2117-71-000046	SECRETARIA DE FINANZAS/GOBIERNO DEL ESTADO DE SAN LUIS POTOSI	\$	779,936.00	\$	779,936.00		
2117-71-3982	Impuestos por Honorarios	\$	168,735.23	\$	168,735.23		
2117-71-3983	Impuestos por Retención de ISR	\$	13,958,825.30	\$	13,958,825.30		
2117-71-3984	Impuestos del 5% al millar	\$	177,217.69	\$	177,217.69		
2117-71-3985	Impuestos del 5% al millar GOBIERNO	\$	32,660.69	\$	32,660.69		
2117-71-3986	Impuestos del 2% al millar	\$	13,084.04	\$	13,084.04		
2117-71-3987	Impuestos de IVA	\$	43,435.36	\$	43,435.36		
2129-0003	TESORERIA DE LA FEDERACION	\$	8,598.00	\$	8,598.00		
2199-9911	Otros pasivos circulantes	\$	300.00	\$	300.00		
Total		\$	42,243,904.24	\$	42,243,904.24		

Bajo protesta de decir verdad declaramos que los Estados Financieros y sus notas, son razonablemente correctos y son responsabilidad del emisor.

C. ELISEA RODRIGUEZ DE LEON
PRESIDENTE MUNICIPAL
AUTORIZO

C.P. LIZCETH A. GARCIA BRICENO
TESORERA MUNICIPAL
ELABORO

ING. DANIEL ESTEBAN OLIVERA
SINDICO
V.O.B.

C.P. ENRIQUE CASTILLO CAMPOS
CONTRALOR
REVISO



PRESIDENCIA
H. AYUNTAMIENTO
EL NARANJO, S.L.P.
2018-2021



TESORERIA
H. AYUNTAMIENTO
EL NARANJO, S.L.P.
2018 - 2021



SINDICATURA
H. AYUNTAMIENTO
EL NARANJO, S.L.P.
2021



CONTRALORIA INTERNA
H. AYUNTAMIENTO
EL NARANJO, S.L.P.
2018 - 2021



CUENTA PUBLICA 2019

Anexo C-17

Notas a los Estados Financieros / Notas de Desglose

Notas al Estado de Situación Financiera


Pasivo

Pasivos diferidos y otros

Nombre del Ente Público (a): MUNICIPIO DE EL NARANJO S.L.P.

Cuenta	Nombre de la cuenta	Tipo	Monto	Naturaleza	Características
NO APLICA					
			0.00		

Bajo protesta de decir verdad declaramos que los Estados Financieros y sus notas, son razonablemente correctos y son responsabilidad del emisor.


C. ELISEO RODRIGUEZ DE LEON
PRESIDENTE MUNICIPAL
AUTORIZO


C.P. LIZBETH A. DIENEZ BRICEÑO
TESORERO MUNICIPAL
ELABORÓ


ING. DANIEL GUTIERREZ OLVERA
SINDICO
Vale Bo.


C.P. HECTOR E. CASTILLO CAMPOS
CONTADOR
REVISÓ


PRESIDENCIA
H. AYUNTAMIENTO
EL NARANJO, S.L.P.
2018-2021


TESORERIA
H. AYUNTAMIENTO
EL NARANJO, S.L.P.
2018 - 2021


SINDICATURA
H. AYUNTAMIENTO
EL NARANJO, S.L.P.
2018-2021


CONTRALORIA INTERNA
H. AYUNTAMIENTO
EL NARANJO, S.L.P.
2018 - 2021

CUENTA PUBLICA 2019

Anexo C-18

Notas a los Estados Financieros / Notas de Desglose
Notas al Estado de Actividades
Ingresos de Gestión

Nombre del Ente Público (a): **MUNICIPIO DE EL NARANJO S.L.P.**

Cuenta	Nombre de la cuenta	Monto	Naturaleza	Características
	IMPUESTOS SOBRE EL PATRIMONIO	3,080,963.00	MUNICIPAL	
	ACCESORIOS DE IMPUESTOS	0.00		
	IMPUESTOS NO COMPENDIDOS EN LA LEY DE INGRESOS VIGENTE, CAUSADOS EN EJERCICIOS FISCALES ANTERIORES PENDIENTES DE LIQUIDACIÓN O PAGO	10,000.00	MUNICIPAL	
	CONTRIBUCIONES DE MEJORAS POR OBRAS PÚBLICAS	741,845.49	MUNICIPAL	
	DERECHOS POR PRESTACIÓN DE SERVICIOS	1,740,649.98	MUNICIPAL	
	OTROS DERECHOS	96,978.00	MUNICIPAL	
	PRODUCTOS	20,680.00	MUNICIPAL	
	MULTAS	74,740.83	MUNICIPAL	
	OTROS APROVECHAMIENTOS	323,902.83	MUNICIPAL	
	INTERESES GANADOS DE TÍTULOS, VALORES Y DEMÁS INSTRUMENTOS FINANCIEROS	5,257.83	MUNICIPAL	
	PARTICIPACIONES	36,934,367.91	ESTATAL	
	APORTACIONES	32,183,570.95	FEDERAL	
	CONVENIOS	4,542,748.49	FEDERAL	
	Total	79,755,705.31		

Bajo protesta de decir verdad declaramos que los Estados Financieros y sus notas, son razonablemente correctos y son responsabilidad del emisor.



PRESIDENCIA
H. AYUNTAMIENTO MUNICIPAL
EL NARANJO, S.L.P.
 2018-2021

ING. DANIEL FORTIERREZ OLIVERA
 SINDICO



TESORERIA
H. AYUNTAMIENTO MUNICIPAL
EL NARANJO, S.L.P.
 2018-2021

C.P. VÉCTOR E. CASTILLO CAMBOS

CONTRALOR REVISOR



CONTRALORIA INTERNA
H. AYUNTAMIENTO
EL NARANJO, S.L.P.
 2018-2021



SINDICATURA
H. AYUNTAMIENTO
EL NARANJO, S.L.P.
 2018-2021



CUENTA PUBLICA 2019

Anexo C-19

Notas a los Estados Financieros / Notas de Desglose
Notas al Estado de Actividades
Otros Ingresos y Beneficios

Nombre del Ente Público (a): MUNICIPIO DE EL NARANJO S.L.P.

Cuenta	Nombre de la cuenta	Tipo	Naturaleza	Características
	PRÉSTAMOS DE LA DEUDA PÚBLICA INTERNA POR PAGAR A LARGO PLAZO			
	IMPUESTOS SOBRE LOS INGRESOS	3,080,963.00	MUNICIPAL	
	IMPUESTOS SOBRE EL PATRIMONIO			
	ACCESORIOS DE IMPUESTOS	10,000.00	MUNICIPAL	
	IMPUESTOS NO COMPRENDIDOS EN LAS FRACCIONES DE LA LEY DE INGRESOS CAUSADOS EN EJERCICIOS FISCALES ANTERIORES PENDIENTES DE LIQUIDACIÓN O PAGO			
	CONTRIBUCIONES DE MEJORAS POR OBRAS PÚBLICAS	741,845.49	MUNICIPAL	
	DERECHOS POR PRESTACIÓN DE SERVICIOS	1,740,649.98	MUNICIPAL	
	OTROS DERECHOS	96,978.00	MUNICIPAL	
	PRODUCTOS DE TIPO CORRIENTE	20,680.00	MUNICIPAL	
	APROVECHAMIENTOS DE TIPO CORRIENTE	398,643.66	MUNICIPAL	
	OTROS INGRESOS	5,257.83	MUNICIPAL	
	PARTICIPACIONES	36,934,367.91	ESTATAL	
	APORTACIONES	32,183,570.95	FEDERAL	
	CONVENIOS	4,542,748.49	FEDERAL	
	Total	79,755,705.31		

Bajo protesta de decir verdad declaramos que los Estados Financieros y sus notas, son razonablemente correctos y son responsabilidad del emisor.

PRESIDENCIA

H. AYUNTAMIENTO DEL NARANJO, S.L.P.
2018-2021

NOÉ DANIEL GUTIERREZ OLIVERA
SINDICADO

H. AYUNTAMIENTO DEL NARANJO, S.L.P.
2018-2021

C.P. LICZETH A. BIENEZ BRIGENO
TESORERO MUNICIPAL
ELABORÓ

TESORERIA
H. AYUNTAMIENTO DEL NARANJO, S.L.P.
2018 - 2021

C.P. HECTOR E. CASTILLO CAMPESIN
CONTRALOR
REVISÓ

CONTABILIDAD INTERNA
H. AYUNTAMIENTO DEL NARANJO, S.L.P.
2018 - 2021



CUEI A PÚBLICA 2019

Anexo C-20

Notas a los Estados Financieros / Notas de Desglose
Notas al Estado de Actividades

Gastos, transferencias, subsidios, otras ayudas, participaciones y aportaciones, otros gastos y pérdidas extraordinarias e ingresos y gastos extraordinarios

Nombre del Ente Público (a): MUNICIPIO DE EL NARANJO S.L.P.

Cuenta	Nombre de la cuenta	Monto	% Gasto	Explicación
	GASTOS Y OTRAS PÉRDIDAS			
	GASTOS DE FUNCIONAMIENTO			
	SERVICIOS PERSONALES	36,745,314.49	44.66	
	MATERIALES Y SUMINISTROS	7,892,300.95	9.59	
	SERVICIOS GENERALES	12,244,960.16	14.88	
	TRANSFERENCIAS, ASIGNACIONES, SUBSIDIOS Y OTRAS AYUDAS			
	AYUDAS SOCIALES	1,719,882.90	2.09	
	BIENES MUEBLES, INMUEBLES E INTANGIBLES	1,439,908.13	1.75	
	PARTICIPACIONES Y APORTACIONES			
	INTERESES, COMISIONES Y OTROS GASTOS DE LA DEUDA PÚBLICA			
	OTROS GASTOS Y PÉRDIDAS EXTRAORDINARIAS			
	INVERSIÓN PÚBLICA			
	INVERSIÓN PÚBLICA NO CAPITALIZABLE	22,087,028.66	26.84	
	DEUDA PÚBLICA	154,694.48	0.19	
	Total	82,284,089.77	100.00	

Bajo protesta de decir verdad declaramos que los Estados Financieros y sus notas, son razonablemente correctos y son responsabilidad del emisor.

PRESIDENCIA

H. AYUNTAMIENTO
EL NARANJO, S.L.P.
2018-2021



SINDICATO
H. AYUNTAMIENTO
EL NARANJO, S.L.P.
2018-2021

H. AYUNTAMIENTO
EL NARANJO, S.L.P.
2018-2021

TESORERIA

C.P. LEZGETH A. DUENEZ BRIGENO
TESORERO MUNICIPAL
EL NARANJO, S.L.P.
2018 - 2021

[Signature]

C.P. HECTOR E. CASTILLO CAMPOS
CONTRALOR
REVISÓ

CONTRALORIA INTERNA
H. AYUNTAMIENTO
EL NARANJO, S.L.P.
2018 - 2021



CUENTA PÚBLICA 2019

Anexo C-21

Notas a los Estados Financieros / Notas de Desglose
 Notas al Estado de Variación en la Hacienda Pública
 Modificaciones al Patrimonio Contribuido

Nombre del Ente Público (a): MUNICIPIO DE EL NARANJO S.L.P.

Cuenta	Nombre de la cuenta	Hacienda Pública/ Patrimonio contribuido	Hacienda Pública/ Patrimonio Generado De Ejercicios Anteriores	Hacienda Pública/ Patrimonio Generado Del Ejercicio	Exceso o Insuficiencia en la Hacienda p	Total*
	HACIENDA PÚBLICA/PATRIMONIO CONTRIBUIDO NETO 2018	0.00	0.00	0.00	0.00	0.00
	APORTACIONES	0.00	0.00	0.00	0.00	0.00
	DONACIONES DE CAPITAL	0.00	0.00	0.00	0.00	0.00
	ACTUALIZACIÓN DE LA HACIENDA PÚBLICA/PATRIMONIO	0.00	0.00	0.00	0.00	0.00
	HACIENDA PÚBLICA /PATRIMONIO GENERADO NETO 2018	0.00	3,359,906.06	11,485,168.91	0.00	14,845,074.97
	RESULTADOS DEL EJERCICIO (AHORRO/ DESAHORRO)	0.00	0.00	11,485,168.91	0.00	11,485,168.91
	RESULTADOS DE EJERCICIOS ANTERIORES	0.00	3,359,906.06	0.00	0.00	3,359,906.06
	REVALUÓS	0.00	0.00	0.00	0.00	0.00
	RESERVAS	0.00	0.00	0.00	0.00	0.00
	RECTIFICACIONES DE RESULTADOS DE EJERCICIOS ANTERIORES	0.00	0.00	0.00	0.00	0.00
	EXCESO O INSUFICIENCIA EN LA ACTUALIZACIÓN DE LA HACIENDA PÚBLICA/ PATRIMONIO NETO 2018	0.00	0.00	0.00	0.00	0.00
	RESULTADO POR POSICIÓN MONETARIA	0.00	0.00	0.00	0.00	0.00
	RESULTADO POR TENENCIA DE ACTIVOS NO MONETARIOS	0.00	0.00	0.00	0.00	0.00
	HACIENDA PÚBLICA / PATRIMONIO NETO FINAL 2018	0.00	3,359,906.06	11,485,168.91	0.00	14,845,074.97
	CAMBIOS EN LA HACIENDA PÚBLICA/PATRIMONIO CONTRIBUIDO NETO 2019	0.00	0.00	0.00	0.00	0.00
	APORTACIONES	0.00	0.00	0.00	0.00	0.00

DONACIONES DE CAPITAL	0.00	0.00	0.00	0.00	0.00	0.00
ACTUALIZACIÓN DE LA HACIENDA PÚBLICA/PATRIMONIO	0.00	0.00	0.00	0.00	0.00	0.00
VARIACIONES DE LA HACIENDA PÚBLICA / PATRIMONIO GENERADO NETO 2019	0.00	12,021,629.33	-49,231,437.46	0.00	-37,209,808.13	
RESULTADOS DEL EJERCICIO (AHORRO/ DESAHORRO)	0.00	0.00	-37,746,268.55	0.00	-37,746,268.55	
RESULTADOS DE EJERCICIOS ANTERIORES	0.00	12,021,629.33	-11,485,168.91	0.00	536,460.42	
REVALUOS	0.00	0.00	0.00	0.00	0.00	
RESERVAS	0.00	0.00	0.00	0.00	0.00	
RECTIFICACIONES DE RESULTADOS DE EJERCICIOS ANTERIORES	0.00	0.00	0.00	0.00	0.00	
CAMBIOS EN EL EXCESO O INSUFICIENCIA EN LA ACTUALIZACIÓN DE LA HACIENDA PÚBLICA/ PATRIMONIO NETO 2019	0.00	0.00	0.00	0.00	0.00	
RESULTADO POR POSICIÓN MONETARIA	0.00	0.00	0.00	0.00	0.00	
RESULTADO POR TENENCIA DE ACTIVOS NO MONETARIOS	0.00	0.00	0.00	0.00	0.00	
HACIENDA PÚBLICA / PATRIMONIO NETO FINAL 2019	0.00	15,381,535.39	-37,746,268.55	0.00	-22,384,733.18	
Total	0.00					

Bajo protesta de decir verdad declaramos que los Estados Financieros y sus notas, son razonablemente correctos y son responsabilidad del emisor.



PRESIDENCIA
H. AYUNTAMIENTO
EL NARANJO, PRESIDENTE MUNICIPAL
2018-2021

ING. DANIEL GUTIERREZ OLVERA

SINDICO
Vo.Bo.

SINDICATURA

H. AYUNTAMIENTO
EL NARANJO, S.L.P.
2018-2021



TESORERIA
H. AYUNTAMIENTO
EL NARANJO, S.L.P.
2018 - 2021

C.P. LIZBETH A. DIENEZ BRIGENO
TESORERO MUNICIPAL
EL BORO

CONTRALORIA INTERNA
H. AYUNTAMIENTO
EL NARANJO, S.L.P.
2018 - 2021

C.P. HECTOR E. CASTILLO CARRERA
CONTRALOR
REVISÓ



CUENTA PUBLICA 2019

Anexo C-23

Notas a los Estados Financieros / Notas de Desglose

Notas al Estado de Flujos de Efectivo

Efectivo y Equivalentes

Flujo de Efectivo

Nombre del Ente Público (a): **MUNICIPIO DE EL NARANJO S.L.P.**

Cuenta	Concepto	2019	2018
Efectivo en bancos - Tesorería			
1112-0001-0001	BANCOMER RAMO 28 CTA 0154184548	15,000.00	375,104.14
1112-0001-0003	BANCOMER R-28 INGRESOS PROPIOS CTA 0112698951	25,487.75	
1112-0001-0004	BANCOMER. R-28 CTA 0113-692744 2019	358,937.03	
Efectivo en bancos - Dependencias			
1112-0003-0008	BANCOMER FISM 2018 CTA 0111348094	0.00	8,538.88
1112-0003-0009	BANCOMER FFM 2018 CTA 0111348183	0.00	6,714.76
1112-0003-0013	BANCOMER FISM 2019 CTA 0112704544	1,580.79	
1112-0003-0014	BANCOMER FFM 2019 CTA 0112704463	5,137.72	
1112-0003-0015	BANCOMER CTA 0112688350 DRENAJE COL OBRERA	119,638.17	
1112-0003-0016	BBVA CTA 0113359891 APORT. BENEF. FISM 2019	35,477.03	
1112-0004-0006	BANORTE 0458403868 DRENAJE NARANJITO	61,601.61	61,556.45
1112-0004-0007	BANORTE 0461085880 DRENAJE EJ CHARCOS DE OTE	-1,644.73	-1,644.73
1112-0004-0008	BANORTE 0307320867 AGUA POT. Y DRENAJE IGNACIO COMONFORT	3,548.39	5,357.99
1112-0004-0009	BANORTE 0307320876 PAV. CALLE IGNACIO COMONFORT 1A ETAPA	-1,059.48	-1,059.48
1112-0004-0011	CTA. 0311950841 RED DE AGUA MAITINES	-3,099.95	-2,334.38
1112-0004-0012	CTA.0324452260 CONSTR. DE LINEA DE AGUA P/COOL. ESP. NTE. 2A ETAPA	-2,210.08	-1,881.98
1112-0004-0013	BANORTE 03119508632 RED DE AGUA MAITINES REC.FED	-4,143.98	-2,334.38
1112-0004-0015	CTA. 0324452279 CONSTR. DE RED DE DRENAJE EN ALBERGUE DE EL SABINITO	-1,634.56	-1,634.56
1112-0004-0016	PAVIM.CAMINO RURAL EN EJ.OJO DE AGUA LIM.C/TAMPS.	10,040.16	10,035.82
1112-0004-0017	CTA.0334189743 40 CUARTOS DORMITORIOS Y CONSTR. DE COLECTOR EN CHARCOS	30,387.90	30,374.74
1112-0004-0018	CTA.0334189695 COMEDOR ESCOLAR EJ.OJO DE AGUA	-826.93	-826.93
1112-0004-0019	CTA.1007609515 PLANTA TRATADORA EN EJ. CHARCOS	315.40	2,125.00

1112-0004-0020	CTA.1007492481 PAVIM.2A ETAPA C.IGNACIO COMONFORT Y DRENAJE C.CAMILLO A.	22,900.22	22,890.31
1112-0004-0021	CTA.0592955038 PAVIMENTACION CALLE CAMILO ARRIAGA	50,468.76	11,460.21
1112-0004-0022	CTA.1012961271 DRENAJE Y AGUA EN COL. OBRERA	-904.80	-904.80
1112-0005-0001	BANBAJIO FISE 2019 CTA 26729210	14,954.52	
1112-0005-0002	BANBAJIO SERV. SANIT. MINAS CTA 26729343	714.62	
1113-0003-0004	HSBC VIVIENDA DIGNA 2014	11.71	11.71
1113-0003-0005	HSBC FISE 2015 4058119066	263.36	263.36
Inversiones Temporales (hasta 3 meses)			
Fondos con afectación específica			
Depósitos de Fondos de Terceros y otros			
1116-0001-0001	LEILA SOBERANES	\$ 15,000.00	15000
1116-0001-0004	C.F.E. CONSUMO DE ENERGIA	\$ 6,849.00	6849
1116-0001-0006	COMBUSTIBLES Y LUBRICANTES EL PUENTE	\$ 30,000.00	30000
Total efectivo y equivalentes		792,789.63	573,661.13

Bajo protesta de decir verdad declaramos que los Estados Financieros y sus notas, son razonablemente correctos y son responsabilidad del emisor.



PRESIDENCIA
H. AYUNTAMIENTO
EL NARANJO, S.L.P.
 2018 - 2021
EDUARDO ARGÜEZ DE LEÓN
PRESIDENTE MUNICIPAL
AUTORIZO



SINDICATO GUTIERREZ OLVERA
H. AYUNTAMIENTO
EL NARANJO, S.L.P.
 2018 - 2021



TESORERIA
H. AYUNTAMIENTO
EL NARANJO, S.L.P.
 2018 - 2021
C.P. LIZETH A. BUENEZ BRICEÑO
TESORERA MUNICIPAL
ELABORO



SECRETARÍA INTERNA
H. AYUNTAMIENTO
EL NARANJO, S.L.P.
 2018 - 2021



CUENTA PUBLICA 2019

Anexo C-24

Notas a los Estados Financieros / Notas de Desglose

Notas al Estado de Flujos de Efectivo

Detalle de las adquisiciones de bienes muebles e inmuebles realizadas durante el ejercicio 2019

co (a): MUNICIPIO DE EL NARANJO S.L.P.

Bienes Muebles

Número de la cuenta contable	Nombre de la cuenta contable	Fecha de adquisición	Descripción de la adquisición	Costo total del bien mueble adquirido	Uso o destino	Importe pagado en el ejercicio
NO APLICABLE						

Bienes Inmuebles

Número de la cuenta contable	Nombre de la cuenta contable	Fecha de adquisición	Descripción del inmueble adquirido	Costo total del bien inmueble adquirido	Ubicación del bien	Importe pagado en el ejercicio
5121		01/04/2019	CARPA CON UNA MESA Y DOS SILLAS	\$ 11,832.00	PRESIDENCIA MPAL	\$ 11,832.00
5641		15/05/2019	MINISPLIT	\$ 13,920.00	SALA AUDIOVISUAL	\$ 13,920.00
5641		15/05/2019	MINISPLIT	\$ 13,920.00	SALA AUDIOVISUAL	\$ 13,920.00
5151		15/08/2019	COMPUTADORA DESLTOP	\$ 6,999.00	TURISMO MPAL	\$ 6,999.00
		12/12/2019	CAMPANA LED MARCA PHILIPS	\$ 9,280.00	SECRETARIA GENERAL	\$ 9,280.00
5231		25/03/2019	6 CAMARAS	\$ 17,000.00	PRESIDENCIA MPAL	\$ 17,000.00
5671		26/11/2019	BOMBA DE AGUA HP	\$ 2,500.00	PRESIDENCIA	\$ 2,500.00
5671		09/10/2019	BOMBA SUMERGIBLE SMSP	\$ 2,146.00	PRESIDENCIA	\$ 2,146.00
5111		19/09/2019	SILLON EJECUTIVO	\$ 5,625.48	PRESIDENCIA	\$ 5,625.48
5121		12/09/2019	MICROFONO SOUND	\$ 3,186.13	CULTURA	\$ 3,186.13
5121		15/02/2019	5 CORNETAS, 5 BOQUILLAS	\$ 3,050.00	CULTURA	\$ 3,050.00
		29/04/2019	COMPUTADORA DE ESCRITORIO	\$ 9,280.00	SECRETARIA PARTICULAR	\$ 9,280.00
5151		22/01/2019	IMPRESORA LASER BROTHER	\$ 1,950.01	DESARROLLO AGROPECUARIO	\$ 1,950.01
5641		05/08/2019	MINISPLIT 1 TONELADA	\$ 6,800.00	TELECOM	\$ 6,800.00
5111		13/12/2019	5 MESAS PLEGABLES BLANCA	\$ 5,495.00	SECRETARIA	\$ 5,495.00
5151		04/02/2019	COMPUTADORA DE ESCRITORIO MARCA HP	\$ 9,918.00	ICAT	\$ 9,918.00
5641		12/03/2019	AIRE ACONDICIONADO CARRIER	\$ 8,352.00	ICAT	\$ 8,352.00
5151		11/01/2019	IMPRESORA MULTIFUNCCIONAL EPSON ECOTANK MODELO L575	\$ 5,800.00	TRANSPARENCIA	\$ 5,800.00

5151		11/01/2019	IMPRESORA MULTIFUNCIONAL MODELO L4150	\$	4,408.00	ARCHIVO MUNICIPAL	\$	4,408.00
5211		21/02/2019	2 RADIO 2V MOTOROLA	\$	1,999.00	DEPORTES	\$	1,999.00
5671		30/05/2019	DESBRUZADORA DE GASOLINA	\$	5,650.00	PROTECCION CIVIL	\$	5,650.00
5671		30/05/2019	DESBRUZADORA DE GASOLINA	\$	5,650.00	PROTECCION CIVIL	\$	5,650.00
5671		30/05/2019	MOTOSIERRA MS 361	\$	10,529.00	PROTECCION CIVIL	\$	10,529.00
5121		15/05/2019	2 COLCHONES INDIVIDUALES	\$	3,320.00	SEGURIDAD PUBLICA	\$	3,320.00
5121		16/04/2019	3 COLCHONES, 3 BASES INDIVIDUALES	\$	15,381.60	SEGURIDAD PUBLICA	\$	15,381.60
5211		15/07/2019	RADIO MARCA KENWOOD MODELO TK302	\$	8,526.00	SEGURIDAD PUBLICA	\$	8,526.00
5651		15/07/2019	KIT DE ANTENA PARA RADIO	\$	1,682.00	SEGURIDAD PUBLICA	\$	1,682.00
5121		11/06/2019	BASE INDIVIDUAL RUSTICA	\$	2,050.51	SEGURIDAD PUBLICA	\$	2,050.51
5121		11/06/2019	COLCHON OCEA INDIVIDUAL	\$	2,199.00	SEGURIDAD PUBLICA	\$	2,199.00
5411		21/06/2019	VEHICULO MARCA FORD TIPO VAGONETA MODELO 2003 COLOR ROJO	\$	33,120.00	DIF MUNICIPAL	\$	33,120.00
5411		21/06/2019	VEHICULO MARCA FORD SUBMARCA ESCAPE TIPO VAGONETA MPDELO 2008 COLOR BLANCO	\$	58,880.00	PRESIDENCIA MPAL	\$	58,880.00
5411		21/06/2019	VEHICULO MARCA CHEVROLET LINEA TAHOE C 1500 MODELO 2006	\$	62,719.17	PRESIDENCIA MPAL	\$	62,719.17
5411		21/06/2019	VEHICULO MARCA CHEVROLET SUBMARCA COLORADO TIPO PICK UP, MODELO 2004 COLOR AZUL MARINO	\$	64,696.62	TURISMO MPAL	\$	64,696.62

Bajo protesta de decir verdad declaramos que los Estados Financieros y sus notas, son razonablemente correctos y son responsabilidad del emisor.

C. ELSA RODRIGUEZ DE LEON
PRESIDENTE MUNICIPAL
AUTORIZO

C. P. LICETH A. DUENES BRIGENO
TESORERO MUNICIPAL
ELABORO

ING. DANIEL GUTIERREZ OLIVERA
SINDICO
V.o.B.o.

C. P. VICTOR E. CASTILLO CAMPOS
CONTRALOR



PRESIDENCIA
H. AYUNTAMIENTO
EL NARANJO, S.L.P.
2018-2021



TESORERIA
H. AYUNTAMIENTO
EL NARANJO, S.L.P.
2018 - 2021



SINDICATURA
H. AYUNTAMIENTO
EL NARANJO, S.L.P.
2018-2021



CONTRALORIA INTERNA
H. AYUNTAMIENTO
EL NARANJO, S.L.P.
2018 - 2021



CUENTA PUBLICA 2019

Anexo C-25

Notas a los Estados Financieros / Notas de Desglose
Notas al Estado de Flujos de Efectivo

Conciliación de los Flujos de Efectivo Netos de las Actividades de Operación y la cuenta de Ahorro/Desahorro antes de Rubros Extraordinarios

Nombre del Ente Público (a): MUNICIPIO DE EL NARANJO S.L.P.

	2019	2018
Ahorro/Desahorro antes de rubros Extraordinarios	\$ 37,554,267.50	\$ 24,496,634.82
Movimientos de partidas (o rubros) que no afectan al efectivo.		
Depreciación	0	0
Amortización	0	0
Incrementos en las provisiones	0	0
Incremento en inversiones producido por revaluación	0	0
Ganancia/pérdida en venta de propiedad, planta y equipo	0	0
Incremento en cuentas por cobrar	0	0
Partidas extraordinarias	0	0

Bajo protesta de decir verdad declaramos que los Estados Financieros y sus notas, son razonablemente correctos y son responsabilidad del emisor.



PRESIDENCIA
H. AYUNTAMIENTO
EL NARANJO, S.L.P.
2018-2021
AUTORIZO
ALVARO RODRIGUEZ DE LEON
PRESIDENTE MUNICIPAL



SINDICATURA
H. AYUNTAMIENTO
EL NARANJO, S.L.P.
2018-2021
AUTORIZO
DANIEL SUFERRERZ OLVERA
SINDICO



TESORERIA
H. AYUNTAMIENTO
EL NARANJO, S.L.P.
2018-2021
ELABORO
C.P. LIZCETH A. DUENEZ BRIGENO
TESORERA MUNICIPAL



CONTRALORIA INTERNA
H. AYUNTAMIENTO
EL NARANJO, S.L.P.
2018-2021
ELABORO
HERNAN CASTILLO CAMPOS
CONTRALOR

CUENTA PUBLICA 2019

Anexo C-26

Notas a los Estados Financieros / Notas de Desglose
 Conciliación entre los ingresos presupuestarios y contables
 Correspondiente del 01 DE ENERO AL 31 DE DICIEMBRE DEL 2019
 (Cifras en pesos)

Nombre del Ente Público (a): **MUNICIPIO DE EL NARANJO S.L.P.**

1. Ingresos Presupuestarios		\$	79,755,705
2. Más ingresos contables no presupuestarios			
Incremento por variación de inventarios	0	\$	-
Disminución del exceso de estimaciones por pérdida o deterioro u obsolescencia	0		
Disminución del exceso de provisiones	0		
Otros ingresos y beneficios varios	0		
Otros ingresos contables no presupuestarios	0		
3. Menos ingresos presupuestarios no contables	0	\$	-
Productos de capital	0		
Aprovechamientos capital	0		
Ingresos derivados de financiamientos	0		
Otros ingresos presupuestarios no contables	0		
4. Ingresos Contables (4 = 1 + 2 - 3)		\$	79,755,705

Bajo protesta de solemnidad declaramos que los Estados Financieros y sus notas, son razonablemente correctos y son responsabilidad del emisor.



H. AYUNTAMIENTO
 EL NARANJO, S.L.P.

C. ELISEO GUERRA DE LEON
 PRESIDENTE MUNICIPAL
 AUTORIZO

ING. DANIEL GUTIERREZ OLIVERA
 SINDICO

H. AYUNTAMIENTO
 EL NARANJO, S.L.P.
 2018-2021



TESORERIA
 H. AYUNTAMIENTO
 EL NARANJO, S.L.P.
 2021

C.P. LICETHA GONZALEZ BRIGINO
 TESORERA MUNICIPAL
 EL NARANJO

C.P. MECTYR E. CASTILLO CAMPOS
 CONTRALORIA INTERNA
 EL NARANJO, S.L.P.
 2018 - 2021

H. AYUNTAMIENTO
 EL NARANJO, S.L.P.
 2018 - 2021



CUENTA PÚBLICA 2019

Anexo C-27

Notas a los Estados Financieros / Notas de Desglose

Conciliación entre los Egresos Presupuestarios y los Gastos Contables

Correspondiente del 01 DE ENERO AL 31 DDE DICIEMBRE DEL 2019

(Cifras en pesos)

Nombre del Ente Público (a): MUNICIPIO DE EL NARANJO S.L.P

1. Total de egresos (presupuestarios)		\$ 82,284,090
2. Menos egresos presupuestarios no contables		
2.1 MATERIAS PRIMAS Y MATERIALES DE PRODUCCIÓN Y COMERCIALIZACIÓN	\$ 1,350.00	
2.2 MATERIALES Y SUMINISTROS	\$ -	
2.3 MOBILIARIO Y EQUIPO DE ADMINISTRACIÓN	\$ 159,531.22	
2.4 MOBILIARIO Y EQUIPO EDUCACIONAL Y RECREATIVO	\$ 24,048.00	
2.5 EQUIPO E INSTRUMENTAL MÉDICO Y DE LABORATORIO	\$ -	
2.6 VEHICULOS Y EQUIPO DE TRANSPORTE	\$ 665,315.79	
2.7 EQUIPO DE DEFENSA Y SEGURIDAD	\$ 240,299.72	
2.8 MAQUINARIA, OTROS EQUIPOS Y HERRAMIENTAS	\$ 143,022.60	
2.9 ACTIVOS BIOLÓGICOS	\$ -	
2.10 BIENES INMUEBLES	\$ -	
2.11 ACTIVOS INTANGIBLES	\$ 207,690.80	
2.12 OBRA PÚBLICA EN BIENES DE DOMINIO PÚBLICO	\$ 20,981,045.83	
2.13 OBRA PÚBLICA EN BIENES PROPIOS	\$ 66,100.00	
2.14 ACCIONES Y PARTICIPACIONES DE CAPITAL	\$ -	
2.15 COMPRA DE TÍTULOS Y VALORES	\$ -	
2.16 CONCESIÓN DE PRÉSTAMOS	\$ -	
2.17 INVERSIONES EN FIDEICOMISOS, MANDATOS Y OTROS ANÁLOGOS	\$ -	
2.18 PROVISIONES PARA CONTINGENCIAS Y OTRAS EROGACIONES ESPECIALES	\$ -	
2.19 AMORTIZACIÓN DE LA DEUDA PÚBLICA	\$ -	
2.20 ADEUDOS DE EJERCICIOS FISCALES ANTERIORES (ADEFAS)	\$ 154,694.48	
2.21 OTROS EGRESOS PRESUPUESTARIOS NO CONTABLES	\$ 1,039,882.83	
3. Más gastos contables no presupuestales		\$ 58,899,515
3.1 ESTIMACIONES, DEPRECIACIONES, DETERIOROS, OBSOLESCENCIA Y AMORTIZACIONES	\$ -	
3.2 PROVISIONES	\$ -	

3.3 DISMINUCIÓN DE INVENTARIOS	\$	-
3.4 AUMENTO POR INSUFICIENCIA DE ESTIMACIONES POR PÉRDIDA O DETERIORO U OBSOLESCENCIA	\$	-
3.5 AUMENTO POR INSUFICIENCIA DE PROVISIONES	\$	-
3.6 OTROS GASTOS	\$	1,039,882.83
Otros Gastos Contables No Presupuestales	\$	57,859,632.53
4. Total de Gasto Contable (4 = 1 - 2 + 3)	\$	117,500,624

Bajo protesta de decir verdad declaramos que los Estados Financieros y sus notas, son razonablemente correctos y son responsabilidad del emisor.



PRESIDENCIA
 H. AYUNTAMIENTO
 EL NARANJO, S.L.P.
 2018 - 2021

ING. DANIEL GUTIERREZ OLVERA
 SINDICO



SINDICATURA
 H. AYUNTAMIENTO
 EL NARANJO, S.L.P.
 2018-2021



TESORERIA
 H. AYUNTAMIENTO
 EL NARANJO, S.L.P.
 2018 - 2021

C.P. LIZBETH A. DUENEZ BRICENO
 TESORERO MUNICIPAL



CONTRALORIA INTERNA
 H. AYUNTAMIENTO
 EL NARANJO, S.L.P.
 2018 - 2021

C.P. HECTOR E. CASTILLO
 CONTRALOR REVISOR



CUENTA PUBLICA 2019
Notas a los Estados Financieros

Anexo C-28

Notas de Memoria (Cuentas de Orden)

Nombre del Ente Público **MUNICIPIO DE EL NARANJO S.L.P.**

Las cuentas de orden se utilizan para registrar movimientos de valores que no afecten o modifiquen el balance del ente contable, sin embargo, su incorporación en libros es necesaria con fines de recordatorio contable, de control y en general sobre los aspectos administrativos, o bien para consignar sus derechos o responsabilidades contingentes que puedan o no presentarse en el futuro.

Las cuentas que se manejan para efectos de este documento son las siguientes:

A) Contables:

Valores

Los valores en custodia de instrumentos prestados a formadores de mercado e instrumentos de crédito recibidos en garantía de los formadores de mercado u otros.

Emisión de obligaciones

Por tipo de emisión de instrumento: monto, tasa y vencimiento.

Avales y garantías

No obstante, las cuentas de Avales y Garantías y la de Juicios que se encuentran clasificadas como cuentas de orden se pueden reconocer como pasivos contingentes dada la naturaleza de las operaciones que realizan los entes públicos.

Juicios

Como ejemplos de juicios se tienen de forma enunciativa y no limitativa: civiles, penales, fiscales, agrarios, administrativos, ambientales, laborales, mercantiles y procedimientos arbitrales.

**Contratos para Inversión
 Mediante Proyectos para
 Prestación de Servicios (PPS) y
 similares**

Los contratos firmados de construcciones por tipo de contrato.

Cuentas por cobrar a cargo de: El monto de las cuentas por cobrar (rezago) a cargo de los usuarios, por los servicios que les prestó el organismo de agua potable, o bien, por usuarios de los servicios de el impuesto predial pendiente de pagar a cargo de los contribuyentes. Deberán señalar que gestiones de cobro se implementaron para la agua / contribuyentes del impuesto predial recuperación de los saldos pendientes.

Saldo al 31 enero 2019	Monto por cobrar del ejercicio	Monto recaudado durante el ejercicio	Saldo al 31 de diciembre de 2019
NO PRESENTO INFORMACION EL ORGANISMO			
\$ -	\$ -	\$ -	\$ -

Nota: Se deberá anexar en medio magnético, en formato de excel, el padrón de usuarios o contribuyentes con adeudo, el cual deberá señalar por lo menos: clave o número de control, nombre, ubicación o domicilio, clasificación (doméstico, comercial, etc.), periodo de adeudo y/o antigüedad, y monto del adeudo, compuesto por el importe de los impuestos o derechos, actualización, multas, recargos, otros cargos, y el total.

Bienes donados con motivo de nuevos desarrollos habitacionales El listado de los derechos, bienes y/o infraestructura que donaron / cedieron los fraccionadores, en proceso de formalizarse a favor del ente

Descripción	Nombre o denominación del donante	Documento fuente*	Monto	Estatus
NO PRESENTO INFORMACION EL ORGANISMO				

*Carta de factibilidad o convenio firmado con el fraccionador.

Bienes concesionados o en comodato

Se informará, de manera agrupada, en las notas a los Estados Financieros las cuentas de orden contables y cuentas de orden presupuestario.

B) Presupuestales:

NOTAS DE MEMORIA

Cuenta	Nombre de la Cuenta	Saldo Inicial 2018	DIC	Saldo Final 2019	DIC	Flujo
--------	---------------------	--------------------	-----	------------------	-----	-------



CUENTA PUBLICA 2019
Notas a los Estados Financieros

Notas de Memoria (Cuentas de Orden)

Nombre del Ente Público MUNICIPIO DE EL NARANJO S.L.P.

8110-00-0000-00-0000-0000	LEY DE INGRESOS ESTIMADA	\$ 105,000,000.00	\$ 115,075,000.00	
8120-00-0000-00-0000-0000	LEY DE INGRESOS POR EJECUTAR	\$ 26,922,546.41	\$ 2,528,384.80	
8130-00-0000-00-0000-0000	LEY DE INGRESOS MODIFICADA	\$ 18,407,329.35	-\$ 32,790,909.89	
8140-00-0000-00-0000-0000	LEY DE INGRESOS DEVENGADA	\$ 96,484,782.94	\$ 79,755,705.31	
8150-00-0000-00-0000-0000	LEY DE INGRESOS RECAUDADA	\$ 96,484,782.94	\$ 79,755,705.31	
8210-00-0000-00-0000-0000	PRESUPUESTO DE EGRESOS APROBADO	\$ 105,000,000.00	\$ 115,075,000.00	
8220-00-0000-00-0000-0000	PRESUPUESTO DE EGRESOS POR EJERCER	\$ 7,285.56	\$ -	
8230-00-0000-00-0000-0000	PRESUPUESTO DE EGRESOS MODIFICADO	\$ 18,391,035.65	-\$ 32,790,909.89	
8240-00-0000-00-0000-0000	PRESUPUESTO COMPROMETIDO	\$ 123,383,750.09	\$ 82,284,090.11	
8250-00-0000-00-0000-0000	PRESUPUESTO DEVENGADO	\$ 123,383,749.91	\$ 82,284,089.77	
8260-00-0000-00-0000-0000	PRESUPUESTO DE EGRESOS EJERCIDO	\$ 123,383,749.91	\$ 82,284,089.77	
8270-00-0000-00-0000-0000	PRESUPUESTO DE EGRESOS PAGADO	\$ 91,024,858.09	\$ 80,159,232.11	
TOTAL				

Bajo protesta de decir verdad declaramos que los Estados Financieros y sus notas son correctos, verídicos y son responsabilidad del emisor.



C. ELISEO RODRIGUEZ DE LEON
PRESIDENTE MUNICIPAL
AUTORIZO

ING. DANIEL BUTIEREZ OLVERA
SINDICO
Vo.Bo.

SECRETARIA
MUNICIPIO DE EL NARANJO, S.L.P.
2018-2021

C.P. LIZCETH AMPARO DUENEZ BRICENO
TESORERO MUNICIPAL
ELABORO

C.P. HECTOR EMILIO CASTILLO
CONTADOR REVISOR
CONTROLERIA INTERNA
H. AYUNTAMIENTO
EL NARANJO, S.L.P.
2018 - 2021



NOTAS DE GESTIÓN ADMINISTRATIVA
INFORME DEL 1 DE ENERO AL 31 DE DICIEMBRE DE 2019
NOMBRE DEL ENTE PÚBLICO

1. Introducción:

El objetivo fundamental de la elaboración de los Estados Financieros es satisfacer las necesidades de información financiera de los diferentes usuarios o interesados en ella, revelando los aspectos económicos- financieros que incluyen en los datos y cifras generadas por el Municipio de El Naranjo, S.L.P.

Los Estados financieros de los entes públicos proveen información financiera a los principales usuarios de la misma, a los Servicios de Salud del Estado y a los ciudadanos.

2. Panorama Económico y Financiero:

Se informará sobre las principales condiciones económico-financieras bajo las cuales el municipio estuvo operando; y las cuales influyeron en la toma de decisiones de la administración municipal.

Las principales fuentes de financiamientos que tiene el municipio son ingresos propios obtenidos por prestaciones de servicios, así como de fuentes estatales y federales.

Los recursos con que opera el Municipio provienen de subsidios del gobierno federal, a través de servicios de obras y y subsidios estatales de Ramo 33, ingresos por cuotas por servicios de diferentes departamentos.

3. Autorización e Historia:

Se informará sobre:

a) Fecha de creación del Municipio:

El municipio de el Naranjo S.L.P., fue emancipado en la fecha de 2 de Diciembre del 1994, constituido mediante decreto del periódico oficial del estado de San Luis Potosí.

b) Principales cambios en su estructura durante el ejercicio 2019.
 ALGUNOS CAMBIOS EN SU ORGANIGRAMA DEL PRIMER NIVEL
 CAMBIOS DE FUNCIONARIOS

4. Organización y Objeto Social:

Se informará sobre:



NOTAS DE GESTIÓN ADMINISTRATIVA

INFORME DEL 1 DE ENERO AL 31 DE DICIEMBRE DE 2019

NOMBRE DEL ENTE PÚBLICO

a) Objeto social.

El Municipio de el Naranjo, cuenta con personalidad jurídica y patrimonio propio, con domicilio en av. Jorge Pasquel Número 300, zona centro, El Naranjo, S.L.P. Desde su creación ha sido objeto básico, la presentación de servicios a la población de El Naranjo S.L.P. Así como otorgar la a la población, atención eficaz, y personalizada, y constituirse, como uno de los mejores municipios del estado

b) Principales actividades.

La principal actividad es Administrar los Recursos municipales, estatales y federales para ser de ellos lo mejor para el municipio.

c) Régimen Jurídico que le es aplicable. (Forma como está dado de alta el municipio ante la Secretaría de Hacienda y Crédito Público).

El régimen en el que tributa es el Municipio es el de personas Morales con Fines no Lucrativas de San Luis Potosí

d) Consideraciones fiscales del municipio: obligaciones fiscales (revelar el tipo de contribuciones que esté obligado a pagar o retener).

El Municipio tiene la obligación de hacer retenciones de impuesto sobre la renta sobre sueldos y salarios y asimilables

e) Estructura organizacional básica.- Anexar organigrama vigente del municipio.
SE ANEXA CD DE ORGANIGRAMA

f) Fideicomisos, mandatos y análogos de los cuales es fideicomitente o fideicomisario.
NO APLICA

5. Bases de Preparación de los Estados Financieros:

Se informará sobre:

- a) Se ha observado la normatividad emitida por el CONAC y las disposiciones legales aplicables:** Si (X) No ()

Comentarios: SE ELABORO LA CONTABILIDAD EN EL SISTEMA CONTABLE SAACG.NET

- b) La normatividad aplicada para el reconocimiento, valuación y revelación de los diferentes rubros de la información financiera, así como las bases de medición utilizadas para la elaboración de los estados financieros; por ejemplo: costo histórico, valor de**



NOTAS DE GESTIÓN ADMINISTRATIVA

INFORME DEL 1 DE ENERO AL 31 DE DICIEMBRE DE 2019

NOMBRE DEL ENTE PÚBLICO

realización, valor razonable, valor de recuperación o cualquier otro método empleado y los criterios de aplicación de los mismos.

La normatividad aplicada para el reconocimiento, valuación y revelación de los diferentes rubros de la información financiera, así como las bases de medición utilizadas para la elaboración de los estados financieros; por ejemplo: costo histórico, valor de realización, valor razonable, valor de recuperación o cualquier otro método empleado y los criterios de aplicación de los mismos. SE APLICARON LOS POSTULADOS BASICOS DE CONTABILIDAD GUBERNAMENTAL GENERALMENTE ACEPTADOS

c) Postulados básicos.

LOS ESTABLECIDOS EN EL CONAC.

d) Normatividad supletoria. En caso de emplear varios grupos de normatividades (normatividades supletorias), deberá realizar la justificación razonable correspondiente, su alineación con los PBCG y a las características cualitativas asociadas descritas en el MCCG (documentos publicados en el Diario Oficial de la Federación, agosto 2009).

NINGUNA

6. Políticas de Contabilidad Significativas:

Se informará sobre:

a) Actualización: se informará del método utilizado para la actualización del valor de los activos, pasivos y Hacienda Pública y/o patrimonio y las razones de dicha elección. Así como informar de la desconexión o reconexión inflacionaria:

NINGUNA

b) Informar sobre la realización de operaciones en el extranjero y de sus efectos en la información financiera gubernamental.

NO APLICA

c) Método de valuación de la inversión en acciones de Compañías subsidiarias no consolidadas y asociadas.

NO APLICA

d) Sistema y método de valuación de inventarios y costo de lo vendido.

NO APLICA

e) Beneficios a empleados: revelar el cálculo de la reserva actuarial, valor presente de los ingresos esperados comparado con el valor presente de la estimación de gastos tanto de los beneficiarios actuales como futuros.



NOTAS DE GESTIÓN ADMINISTRATIVA
INFORME DEL 1 DE ENERO AL 31 DE DICIEMBRE DE 2019

NOMBRE DEL ENTE PÚBLICO

NINGUNA

f) Provisiones: objetivo de su creación, monto y plazo:
NINGUNA

g) Reservas: objetivo de su creación, monto y plazo:
NINGUNA

h) Cambios en políticas contables y corrección de errores junto con la revelación de los efectos que se tendrá en la información financiera del ente público, ya sea retrospectivos o prospectivos:
NINGUNA

i) Reclasificaciones: Se deben revelar todos aquellos movimientos entre cuentas por efectos de cambios en los tipos de operaciones:
SE ENCUENTRAS REFLEJADAS EN LA CONTABILIDAD DEL SISTEMA CONTABLE

j) Depuración y cancelación de saldos:
SE ENCUENTRAS REFLEJADAS EN LA CONTABILIDAD DEL SISTEMA CONTABLE

7. Posición en Moneda Extranjera y Protección por Riesgo Cambiario:

Se informará sobre:

a) Activos en moneda extranjera.
NO APLICA

b) Pasivos en moneda extranjera.
NO APLICA

c) Posición en moneda extranjera.
NO APLICA

d) Tipo de cambio.
NO APLICA

e) Equivalente en moneda nacional.
NO APLICA



NOTAS DE GESTIÓN ADMINISTRATIVA

INFORME DEL 1 DE ENERO AL 31 DE DICIEMBRE DE 2019

NOMBRE DEL ENTE PÚBLICO

Lo anterior se informará por cada tipo de moneda extranjera que se encuentre en los rubros de activo y pasivo.

Adicionalmente, se informará sobre los métodos de protección de riesgo por variaciones en el tipo de cambio.

NO APLICA

8. Reporte Analítico del Activo:

Debe mostrar la siguiente información:

a) Vida útil o porcentajes de depreciación, deterioro o amortización utilizados en los diferentes tipos de activos:
EN PROCESO DE IMPLEMENTACION

b) Cambios en el porcentaje de depreciación o valor residual de los activos:
NO APLICA

c) Importe de los gastos capitalizados en el ejercicio, tanto financieros como de investigación y desarrollo:
NO APLICA

d) Riesgos por tipo de cambio o tipo de interés de las inversiones financieras:
NO APLICA

e) Valor activado en el ejercicio de los bienes construidos por el municipio:
NO APLICA

f) Otras circunstancias de carácter significativo que afecten el activo, tales como bienes en garantía, señalados en embargos, litigios, títulos de inversiones entregados en garantías, baja significativa del valor de inversiones financieras, etc.:
NINGUNA

g) Desmantelamiento de activos, procedimientos, implicaciones, efectos contables:
NINGUNA

h) Administración de activos; planeación con el objetivo de que el ente los utilice de manera más efectiva:
NINGUNA



NOTAS DE GESTIÓN ADMINISTRATIVA
INFORME DEL 1 DE ENERO AL 31 DE DICIEMBRE DE 2019

NOMBRE DEL ENTE PÚBLICO

Adicionalmente, se deben incluir las explicaciones de las principales variaciones en el activo, en cuadros comparativos como sigue:

a) Inversiones en valores.
NINGUNO

b) Patrimonio de Organismos descentralizados de Control Presupuestario Indirecto.
NINGUNO

c) Inversiones en empresas de participación mayoritaria.
NINGUNO

d) Inversiones en empresas de participación minoritaria.
NINGUNO

e) Patrimonio de organismos descentralizados de control presupuestario directo, según corresponda.
NINGUNO

9. Fideicomisos, Mandatos y Análogos:

Se deberá informar:

a) Por ramo administrativo que los reporta:
NO APLICA

b) Enlistar los de mayor monto de disponibilidad, relacionando aquéllos que conforman el 80% de las disponibilidades:
NO APLICA

10. Reporte de la Recaudación:

a) Análisis del comportamiento de la recaudación, de forma separada los ingresos locales de los federales:
EN PROCESO DE IMPLEMENTACION

b) Proyección de la recaudación e ingresos en el mediano plazo:
EN PROCESO

11. Información sobre la Deuda y el Reporte Analítico de la Deuda:



NOTAS DE GESTIÓN ADMINISTRATIVA
INFORME DEL 1 DE ENERO AL 31 DE DICIEMBRE DE 2019

NOMBRE DEL ENTE PÚBLICO

Se informará lo siguiente:

- a) Utilizar al menos los siguientes indicadores: deuda respecto al PIB y deuda respecto a la recaudación tomando, como mínimo, un período igual o menor a 5 años.
- b) Información de manera agrupada por tipo de valor gubernamental o instrumento financiero en la que se considere intereses, comisiones, tasa, perfil de vencimiento y otros gastos de la deuda.

12. Calificaciones otorgadas:

Informar, tanto del municipio como cualquier transacción realizada, que haya sido sujeta a una calificación crediticia:
NINGUNA

13. Proceso de Mejora:

Se informará de:

- a) Principales Políticas de control interno:
EN PROCESO DE IMPLEMENTACION
- b) Medidas de desempeño financiero, metas y alcance:
EN PROCESO DE IMPLEMENTACION

14. Información por Segmentos:

Cuando se considere necesario se podrá revelar la información financiera de manera segmentada debido a la diversidad de las actividades y operaciones que realiza el municipio, ya que la misma proporciona información acerca de las diferentes actividades operativas en las cuales participa, de los productos o servicios que maneja, de las diferentes áreas geográficas, de los grupos homogéneos con el objetivo de entender el desempeño del ente, evaluar mejor los riesgos y beneficios del mismo; y entenderlo como un todo y sus partes integrantes.

Consecuentemente, esta información contribuye al análisis más preciso de la situación financiera, grados y fuentes de riesgo y crecimiento potencial de negocio.

15. Eventos Posteriores al Cierre:



NOTAS DE GESTIÓN ADMINISTRATIVA

INFORME DEL 1 DE ENERO AL 31 DE DICIEMBRE DE 2019

NOMBRE DEL ENTE PÚBLICO

El municipio informará el efecto en sus estados financieros de aquellos hechos ocurridos en el periodo posterior al que informa, que proporcionan mayor evidencia sobre eventos que le afecten económicamente y que no se conocían a la fecha de cierre.

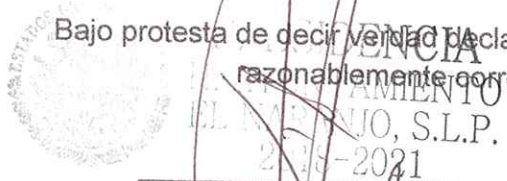
16. Partes Relacionadas:

Se debe establecer por escrito que no existen partes relacionadas que pudieran ejercer influencia significativa sobre la toma de decisiones financieras y operativas:
NO APLICA

17. Responsabilidad sobre la presentación razonable de los Estados Financieros:

La Información Contable deberá estar firmada en cada página de la misma e incluir al final la siguiente leyenda: **"Bajo protesta de decir verdad declaramos que los Estados Financieros y sus notas, son razonablemente correctos y son responsabilidad del emisor"**. Lo anterior, no será aplicable para la información contable consolidada.

Bajo protesta de decir verdad declaramos que los Estados Financieros y sus notas, son razonablemente correctos y son responsabilidad del emisor.



C. ELISKO RODRIGUEZ DE LEON
PRESIDENTE MUNICIPAL
AUTORIZÓ



C.P. LIZCETH AMPARO
DUEÑEZ BRICEÑO
TESORERO MUNICIPAL
ELABORÓ



ING. DANIEL CUTIERREZ OLVERA
SINDICO
Vo.Bo.



C.P. HECTOR EMILIO CASTILLO CAMPOS
CONTRALORIA INTERNA
AYUNTAMIENTO
EL NARANJO, S.L.P.
REVISÓ 2018 - 2021

Notas:

1. Las Notas de Gestión Administrativa son de texto libre, debiendo ajustarse al Manual de Contabilidad Gubernamental emitido por el CONAC.
2. Las Notas de Gestión Administrativa se deberán llenar en todos sus apartados, en caso de que no se tenga información por presentar en alguno de ellos se tendrá que incluir la leyenda «No aplica».

CUENTA PUBLICA 2019



MUNICIPIO EL NARANJO

ESTADO DE SAN LUIS POTOSÍ

Estado Analítico del Ejercicio Presupuesto de Egresos
Clasificación por Objeto del Gasto (Capítulo y Concepto)

| Del 01/ene/2019 Al 31/dic/2019

Egresos

Concepto	1	2	3=(1+2)	Devengado	Pagado	Subejercicio
	Aprobado	Ampliaciones / (Reducciones)	Modificado			6 = (3 - 4)
SERVICIOS PERSONALES						
REMUNERACIONES AL PERSONAL DE CARÁCTER PERMANENTE	\$32,970,000.00	\$3,775,314.49	\$36,745,314.49	\$36,745,314.49	\$36,523,887.30	\$0.00
	\$27,000,000.00	\$4,001,534.87	\$31,001,534.87	\$31,001,534.87	\$31,001,534.87	\$0.00
REMUNERACION DE CARÁCTER EVENTUAL	\$300,000.00	\$207,748.74	\$507,748.74	\$507,748.74	\$507,748.74	\$0.00
REMUNERACIONES ADICIONALES Y ESPECIALES	\$4,570,000.00	-\$118,754.18	\$4,451,245.82	\$4,451,245.82	\$4,451,245.82	\$0.00
SEGURIDAD SOCIAL	\$0.00	\$0.00	\$0.00	\$0.00	\$0.00	\$0.00
OTRAS PRESTACIONES SOCIALES Y ECONÓMICAS	\$1,100,000.00	-\$315,214.94	\$784,785.06	\$784,785.06	\$563,157.87	\$0.00
PREVISIONES	\$0.00	\$0.00	\$0.00	\$0.00	\$0.00	\$0.00
PAGO DE ESTÍMULOS A SERVIDORES PÚBLICOS	\$0.00	\$0.00	\$0.00	\$0.00	\$0.00	\$0.00
MATERIALES Y SUMINISTROS	\$11,387,000.00	-\$3,474,698.75	\$7,892,301.25	\$7,892,300.95	\$7,090,036.20	\$0.30
MATERIALES DE ADMINISTRACIÓN, EMISIÓN DE DOCUMENTOS Y ARTÍCULOS OFICIALES	\$1,240,000.00	-\$738,750.31	\$501,249.69	\$501,249.69	\$466,565.35	\$0.00
ALIMENTOS Y UTENSILIOS	\$180,000.00	\$279,166.75	\$459,166.75	\$459,166.75	\$390,331.22	\$0.00
MATERIAS PRIMAS Y MATERIALES DE PRODUCCIÓN Y COMERCIALIZACIÓN	\$60,000.00	-\$66,360.00	\$3,620.00	\$3,620.00	\$3,620.00	\$0.00
MATERIALES Y ARTÍCULOS DE CONSTRUCCIÓN Y DE REPARACIÓN	\$1,337,000.00	\$37,797.10	\$1,374,797.10	\$1,374,797.10	\$1,114,484.00	\$0.00
PRODUCTOS QUÍMICOS, FARMACÉUTICOS Y DE LABORATORIO	\$60,000.00	-\$60,000.00	\$0.00	\$0.00	\$0.00	\$0.00
COMBUSTIBLES, LUBRICANTES Y ADITIVOS	\$4,100,000.00	-\$291,081.74	\$3,808,938.26	\$3,808,937.96	\$3,713,939.45	\$0.30
VESTUARIO, BLANCOS, PRENDAS DE PROTECCIÓN Y ARTÍCULOS DEPORTIVOS	\$1,200,000.00	-\$902,357.00	\$297,643.00	\$297,643.00	\$286,909.83	\$0.00
MATERIALES Y SUMINISTROS PARA SEGURIDAD	\$100,000.00	-\$43,705.20	\$56,294.80	\$56,294.80	\$56,294.80	\$0.00
HERRAMIENTAS, REFACCIONES Y ACCESORIOS MENORES	\$3,090,000.00	-\$1,699,408.35	\$1,390,591.65	\$1,390,591.65	\$1,057,871.55	\$0.00
SERVICIOS GENERALES	\$21,468,000.00	-\$9,213,039.80	\$12,244,960.20	\$12,244,960.16	\$11,723,745.89	\$0.04
SERVICIOS BÁSICOS	\$4,415,000.00	-\$1,042,507.74	\$3,372,492.26	\$3,372,492.26	\$3,372,492.26	\$0.00
SERVICIOS DE ARRENDAMIENTO	\$1,770,000.00	-\$1,219,978.40	\$550,021.60	\$550,021.60	\$550,021.60	\$0.00
SERVICIOS PROFESIONALES, CIENTÍFICOS, TÉCNICOS Y OTROS SERVICIOS	\$1,785,000.00	-\$659,931.48	\$1,225,068.52	\$1,225,068.52	\$1,126,643.79	\$0.00
SERVICIOS FINANCIEROS, BANCARIOS Y COMERCIALES	\$210,000.00	-\$146,393.82	\$63,606.18	\$63,606.18	\$63,606.58	\$0.00
SERVICIOS DE INSTALACIÓN, REPARACIÓN, MANTENIMIENTO Y CONSERVACIÓN	\$3,565,000.00	-\$2,141,088.06	\$1,443,931.94	\$1,443,931.94	\$1,333,782.34	\$0.00

"BAJO PROTESTA DE DECIR VERDAD DECLARAMOS QUE LOS ESTADOS FINANCIEROS Y SUS NOTAS, SON RAZONABLEMENTE CORRECTOS Y SON RESPONSABLEMENTE DEL EMISOR"

CUENTA PUBLICA 2019

MUNICIPIO EL NARANJO
ESTADO DE SAN LUIS POTOSÍEstado Analítico del Ejercicio Presupuesto de Egresos
Clasificación por Objeto del Gasto (Capítulo y Concepto)

| Del 01/ene/2019 Al 31/dic/2019

Egresos

Concepto	Aprobado 1	Ampliaciones / (Reducciones) 2	Modificado 3=(1+2)	Devengado	Pagado 5	Subejercicio 6 = (3 - 4)
SERVICIOS DE COMUNICACIÓN SOCIAL Y PUBLICIDAD	\$1,140,000.00	-\$830,327.94	\$309,672.06	\$309,672.06	\$239,392.06	\$0.00
SERVICIOS DE TRASLADO Y VIÁTICOS	\$1,733,000.00	-\$247,761.85	\$1,485,238.15	\$1,485,238.11	\$1,485,238.11	\$0.04
SERVICIOS OFICIALES	\$5,450,000.00	-\$2,463,857.90	\$2,986,142.10	\$2,986,142.10	\$2,748,301.76	\$0.00
OTROS SERVICIOS GENERALES	\$1,370,000.00	-\$561,212.61	\$808,787.39	\$808,787.39	\$808,787.39	\$0.00
TRANSFERENCIAS, ASIGNACIONES, SUBSIDIOS Y TRANSFERENCIAS INTERNAS Y ASIGNACIONES AL SECTOR PÚBLICO	\$8,390,000.00	-\$1,670,117.10	\$1,719,882.90	\$1,719,882.90	\$1,344,816.45	\$0.00
TRANSFERENCIAS AL RESTO DEL SECTOR PÚBLICO	\$0.00	\$0.00	\$0.00	\$0.00	\$0.00	\$0.00
SUBSIDIOS Y SUBVENCIÓNES	\$0.00	\$0.00	\$0.00	\$0.00	\$0.00	\$0.00
AYUDAS SOCIALES	\$3,390,000.00	-\$1,670,117.10	\$1,719,882.90	\$1,719,882.90	\$1,344,816.45	\$0.00
PENSIONES Y JUBILACIONES	\$0.00	\$0.00	\$0.00	\$0.00	\$0.00	\$0.00
TRANSFERENCIAS A FIDEICOMISOS, MANDATOS Y OTROS	\$0.00	\$0.00	\$0.00	\$0.00	\$0.00	\$0.00
TRANSFERENCIAS A LA SEGURIDAD SOCIAL	\$0.00	\$0.00	\$0.00	\$0.00	\$0.00	\$0.00
DONATIVOS	\$0.00	\$0.00	\$0.00	\$0.00	\$0.00	\$0.00
TRANSFERENCIAS AL EXTERIOR	\$0.00	\$0.00	\$0.00	\$0.00	\$0.00	\$0.00
BIENES MUEBLES, INMUEBLES E INTANGIBLES	\$690,000.00	\$849,908.13	\$1,439,908.13	\$1,439,908.13	\$1,437,408.13	\$0.00
MOBILIARIO Y EQUIPO DE ADMINISTRACION	\$380,000.00	-\$220,468.78	\$159,531.22	\$159,531.22	\$159,531.22	\$0.00
MOBILIARIO Y EQUIPO EDUCACIONAL Y RECREATIVO	\$20,000.00	\$4,046.00	\$24,046.00	\$24,046.00	\$24,046.00	\$0.00
EQUIPO E INSTRUMENTAL MÉDICO Y DE LABORATORIO	\$10,000.00	-\$10,000.00	\$0.00	\$0.00	\$0.00	\$0.00
VEHÍCULOS Y EQUIPO DE TRANSPORTE	\$10,000.00	\$665,315.79	\$665,315.79	\$665,315.79	\$665,315.79	\$0.00
EQUIPO DE DEFENSA Y SEGURIDAD	\$0.00	\$240,299.72	\$240,299.72	\$240,299.72	\$240,299.72	\$0.00
MAQUINARIA, OTROS EQUIPOS Y HERRAMIENTAS	\$130,000.00	\$13,022.80	\$143,022.80	\$143,022.80	\$140,522.60	\$0.00
ACTIVOS BIOLÓGICOS	\$0.00	\$0.00	\$0.00	\$0.00	\$0.00	\$0.00
BIENES INMUEBLES	\$0.00	\$0.00	\$0.00	\$0.00	\$0.00	\$0.00
ACTIVOS INTANGIBLES	\$40,000.00	\$167,690.80	\$207,690.80	\$207,690.80	\$207,690.80	\$0.00
INVERSIÓN PÚBLICA	\$43,000,000.00	-\$20,912,971.34	\$22,087,028.66	\$22,087,028.66	\$21,884,843.66	\$0.00
OBRA PÚBLICA EN BIENES DE DOMINIO PÚBLICO	\$43,000,000.00	-\$22,018,954.17	\$20,981,045.83	\$20,981,045.83	\$20,778,860.83	\$0.00
OBRA PÚBLICA EN BIENES PROPIOS	\$0.00	\$66,100.00	\$66,100.00	\$66,100.00	\$66,100.00	\$0.00
PROYECTOS PRODUCTIVOS Y ACCIONES DE FOMENTO	\$0.00	\$1,039,882.83	\$1,039,882.83	\$1,039,882.83	\$1,039,882.83	\$0.00
INVERSIONES FINANCIERAS Y OTRAS PROVISIONES	\$0.00	\$0.00	\$0.00	\$0.00	\$0.00	\$0.00

"BAJO PROTESTA DE DECIR VERDAD DECLARAMOS QUE LOS ESTADOS FINANCIEROS Y SUS NOTAS, SON RAZONABLEMENTE CORRECTOS Y SON RESPONSABLES DEL EMISOR"

CUENTA PUBLICA 2019

**MUNICIPIO EL NARANJO
ESTADO DE SAN LUIS POTOSÍ**

Estado Analítico del Ejercicio Presupuesto de Egresos
Clasificación por Objeto del Gasto (Capítulo y Concepto)

Del 01/ene/2019 Al 31/dic/2019

Egresos

Concepto	Aprobado	Ampliaciones / (Reducciones)	Modificado	Devengado	Pagado	Subejercicio
	1	2	3=(1+2)		5	6 = (3 - 4)
INVERSIONES PARA EL FOMENTO DE ACTIVIDADES PRODUCTIVAS	\$0.00	\$0.00	\$0.00	\$0.00	\$0.00	\$0.00
ACCIONES Y PARTICIPACIONES DE CAPITAL	\$0.00	\$0.00	\$0.00	\$0.00	\$0.00	\$0.00
COMPRA DE TÍTULOS Y VALORES	\$0.00	\$0.00	\$0.00	\$0.00	\$0.00	\$0.00
CONCESIÓN DE PRÉSTAMOS	\$0.00	\$0.00	\$0.00	\$0.00	\$0.00	\$0.00
INVERSIONES EN FIDEICOMISOS, MANDATOS Y OTROS ANÁLOGOS	\$0.00	\$0.00	\$0.00	\$0.00	\$0.00	\$0.00
OTRAS INVERSIONES FINANCIERAS	\$0.00	\$0.00	\$0.00	\$0.00	\$0.00	\$0.00
PROVISIONES PARA CONTINGENCIAS Y OTRAS EROGACIONES ESPECIALES	\$0.00	\$0.00	\$0.00	\$0.00	\$0.00	\$0.00
PARTICIPACIONES Y APORTACIONES	\$0.00	\$0.00	\$0.00	\$0.00	\$0.00	\$0.00
PARTICIPACIONES	\$0.00	\$0.00	\$0.00	\$0.00	\$0.00	\$0.00
APORTACIONES	\$0.00	\$0.00	\$0.00	\$0.00	\$0.00	\$0.00
CONVENIOS	\$0.00	\$0.00	\$0.00	\$0.00	\$0.00	\$0.00
DEUDA PÚBLICA	\$2,300,000.00	-\$2,145,305.52	\$154,694.48	\$154,694.48	\$154,694.48	\$0.00
AMORTIZACIÓN DE LA DEUDA PÚBLICA	\$0.00	\$0.00	\$0.00	\$0.00	\$0.00	\$0.00
INTERESES DE LA DEUDA PÚBLICA	\$300,000.00	-\$300,000.00	\$0.00	\$0.00	\$0.00	\$0.00
COMISIONES DE LA DEUDA PÚBLICA	\$0.00	\$0.00	\$0.00	\$0.00	\$0.00	\$0.00
GASTOS DE LA DEUDA PÚBLICA	\$0.00	\$0.00	\$0.00	\$0.00	\$0.00	\$0.00
COSTOS POR COBERTURAS	\$0.00	\$0.00	\$0.00	\$0.00	\$0.00	\$0.00
APOYOS FINANCIEROS	\$0.00	\$0.00	\$0.00	\$0.00	\$0.00	\$0.00
ADEUDOS DE EJERCICIOS FISCALES ANTERIORES (ADEPAS)	\$2,000,000.00	-\$1,845,305.52	\$154,694.48	\$154,694.48	\$154,694.48	\$0.00
Total del Gasto	\$2,300,000.00	-\$32,790,809.89	\$82,284,980.71	\$82,284,980.77	\$81,154,292.11	\$0.34


PRESIDENCIA
H. AYUNTAMIENTO
EL NARANJO, S.L.P.
 2018-2021 C. ELISEO RODRIGUEZ DE LEON
 Presidente Municipal


TREASURERÍA
H. AYUNTAMIENTO
EL NARANJO, S.L.P.
 2018-2021 C.P. LIZCETH AMPARO DUENEZ BRICEÑO
 Tesorero Municipal


CONTABILIDAD
H. AYUNTAMIENTO
EL NARANJO, S.L.P.
 2018-2021 C.P. HECTOR EMILIO CASTILLO C.
 Contador Municipal


ESTADOS UNIDOS MEXICANOS
H. AYUNTAMIENTO
EL NARANJO, S.L.P.
 2018-2021

"BAJO PROTESTA DE DECIR VERDAD DECLARAMOS QUE LOS ESTADOS FINANCIEROS Y SUS NOTAS SON RAZONABLEMENTE CORRECTOS Y SON RESPONSABILIDAD DEL EMISOR"
 2018-2021

CUENTA PUBLICA 2019



**MUNICIPIO EL NARANJO
ESTADO DE SAN LUIS POTOSÍ**
Estado Analítico del Ejercicio Presupuesto de Egresos
Clasificación Administrativa por Tipo de Gasto
| Del 01/ener/2019 Al 31/dici/2019

Concepto

Egresos

	Aprobado	Ampliaciones /(Reducciones)	Modificado	Devengado	Pagado	Subejercido
1 Gasto Corriente	\$69,485,000.00	-\$10,864,405.06	\$58,600,594.94	\$58,600,594.60	\$56,680,421.94	\$0.34
2 Gasto de Capital	\$43,590,000.00	-\$20,061,199.31	\$23,528,800.69	\$23,528,800.69	\$23,324,115.69	\$0.00
3 Amortización de la deuda y disminución de pasivos	\$2,000,000.00	-\$1,845,305.52	\$154,694.48	\$154,694.48	\$154,694.48	\$0.00
4 Pensiones y Jubilaciones	\$0.00	\$0.00	\$0.00	\$0.00	\$0.00	\$0.00
5 Participaciones	\$0.00	\$0.00	\$0.00	\$0.00	\$0.00	\$0.00
Total	\$115,075,000.00	-\$32,760,909.89	\$82,284,090.11	\$82,284,089.77	\$80,159,232.11	\$0.34



PRESIDENCIA
H. AYUNTAMIENTO
EL NARANJO, S.L.P.
2018 - 2021
C. GUSEO RODRIGUEZ DE LEON
Presidente Municipal



TESORERIA
H. AYUNTAMIENTO
EL NARANJO, S.L.P.
2018 - 2021
C. P. LIZCETH AMPARO DUENEZ BRICENO
Tesorero Municipal



SINDICATURA
SNG. DANIEL GUERREROLVERA
Sindico de Hacienda
H. AYUNTAMIENTO
EL NARANJO, S.L.P.
2018-2021



CONTABILORIA INTERNA
H. AYUNTAMIENTO
EL NARANJO, S.L.P.
2018 - 2021
C. P. HECTOR EMILIO CASTELLS
Contrador Interno

CUENTA PUBLICA 2019

MUNICIPIO EL NARANJO



ESTADO DE SAN LUIS POTOSÍ

Estado Analítico del Ejercicio Presupuesto de Egresos

Clasificación Administrativa - Orden de Gobierno

Del 01/ene/2019 Al 31/dic/2019

Concepto	Egresos					Subejercicio 6 = (3 - 4)
	1 Aprobado	2 Ampliaciones / (Reducciones)	3=(1+2) Modificado	4 Devengado	5 Pagado	
TOTAL DEL GASTO	\$115,075,000.00	-\$32,790,909.89	\$82,284,090.11	\$82,284,089.77	\$80,159,232.11	\$0.34
PODER EJECUTIVO	\$115,075,000.00	-\$32,790,909.89	\$82,284,090.11	\$82,284,089.77	\$80,159,232.11	\$0.34
PODER LEGISLATIVO	\$0.00	\$0.00	\$0.00	\$0.00	\$0.00	\$0.00
PODER JUDICIAL	\$0.00	\$0.00	\$0.00	\$0.00	\$0.00	\$0.00
ORGANOS AUTÓNOMOS	\$0.00	\$0.00	\$0.00	\$0.00	\$0.00	\$0.00



PRESIDENCIA
H. AYUNTAMIENTO
EL NARANJO, S.L.P.

2018-2021

Presidente Municipal



TESORERIA
H. AYUNTAMIENTO
EL NARANJO, S.L.P.

2018 - 2021

Tesorero Municipal



SINDICATURA
H. AYUNTAMIENTO
EL NARANJO, S.L.P.

2018-2021



CONTRALORIA INTERNA
H. AYUNTAMIENTO
EL NARANJO, S.L.P.

2018 - 2021

C.P. DIRECTOR EMILIO CASTILLO CAMPOS

"BAJO PROTESTA DE DECIR VERDAD DECLARAMOS QUE LOS ESTADOS FINANCIEROS Y SUS NOTAS, SON RAZONABLEMENTE CORRECTOS Y SON RESPONSABLES FINANCIERAMENTE DEL EMISOR"

CUENTA PUBLICA 2019

MUNICIPIO EL NARANJO

ESTADO DE SAN LUIS POTOSÍ

Estado Analítico del Ejercicio Presupuesto de Egresos

Clasificación Administrativa - Orden de Gobierno



Del 01/ene/2019 Al 31/dic/2019

Egresos

Concepto	Egresos					Subejercicio 6 = (3 - 4)
	Aprobado 1	Ampliaciones / (Reducciones) 2	Modificado 3=(1+2)	Devengado 4	Pagado 5	
TOTAL DEL GASTO	\$115,075,000.00	-\$32,790,909.89	\$82,284,090.11	\$82,284,089.77	\$80,159,232.11	\$0.34
PODER EJECUTIVO	\$115,075,000.00	-\$32,790,909.89	\$82,284,090.11	\$82,284,089.77	\$80,159,232.11	\$0.34
PODER LEGISLATIVO	\$0.00	\$0.00	\$0.00	\$0.00	\$0.00	\$0.00
PODER JUDICIAL	\$0.00	\$0.00	\$0.00	\$0.00	\$0.00	\$0.00
ORGANOS AUTÓNOMOS	\$0.00	\$0.00	\$0.00	\$0.00	\$0.00	\$0.00

PRESIDENCIA
H. AYUNTAMIENTO
EL NARANJO, S.L.P.
2018 - 2021

SINDICATO
ING. DANIEL GUTIERREZ OLVERA
Sindico de Hacienda
H. A. J. N. T.
EL NARANJO, S.L.P.
2018 - 2021

TESORERIA
H. AYUNTAMIENTO
EL NARANJO, S.L.P.
2018 - 2021

C.P. LIZCETH AMPARO DUEÑEZ BRICEÑO
Tesorero Municipal

C.P. HECTOR EMILIO CASTILLO CAMPOS
CONTABILIDAD INTERNA
H. AYUNTAMIENTO
EL NARANJO, S.L.P.
2018 - 2021

CUENTA PUBLICA 2019

MUNICIPIO EL NARANJO

ESTADO DE SAN LUIS POTOSÍ

Estado Analítico del Ejercicio Presupuesto de Egresos

Clasificación Funcional (Finalidad y Función)

Del 01/ene/2019 Al 31/dic/2019

Concepto	Egresos					
	1	2	3=(1+2)	4	5	6=(3+4)
	Aprobado	Ampliaciones / (Reducciones)	Modificado	Devengado	Pagado	Subejercicio
GOBIERNO	\$52,697,000.00	-\$2,431,179.05	\$50,265,820.95	\$50,265,820.61	\$48,974,080.93	\$0.34
LEGISLACIÓN	\$0.00	\$0.00	\$0.00	\$0.00	\$0.00	\$0.00
JUSTICIA	\$0.00	\$0.00	\$0.00	\$0.00	\$0.00	\$0.00
COORDINACIÓN DE LA POLÍTICA DE GOBIERNO	\$0.00	\$0.00	\$0.00	\$0.00	\$0.00	\$0.00
RELACIONES EXTERIORES	\$0.00	\$0.00	\$0.00	\$0.00	\$0.00	\$0.00
ASUNTOS FINANCIEROS Y HACENDARIOS	\$52,107,000.00	-\$4,778,818.99	\$47,328,181.01	\$47,328,180.73	\$46,040,210.47	\$0.28
SEGURIDAD NACIONAL	\$0.00	\$0.00	\$0.00	\$0.00	\$0.00	\$0.00
ASUNTOS DE ORDEN PÚBLICO Y DE SEGURIDAD INTERIOR	\$0.00	\$1,818,402.42	\$1,818,402.42	\$1,818,402.36	\$1,818,402.36	\$0.06
OTROS SERVICIOS GENERALES	\$590,000.00	\$529,237.52	\$1,119,237.52	\$1,119,237.52	\$1,115,468.10	\$0.00
DESARROLLO SOCIAL	\$62,378,000.00	-\$30,449,332.23	\$31,928,667.77	\$31,928,667.77	\$31,095,549.79	\$0.00
PROTECCIÓN AMBIENTAL	\$250,000.00	\$1,155,968.94	\$1,405,968.94	\$1,405,968.94	\$1,405,968.94	\$0.00
VIVIENDA Y SERVICIOS A LA COMUNIDAD	\$54,768,000.00	-\$31,748,890.55	\$23,019,119.45	\$23,019,119.45	\$22,816,934.45	\$0.00
SALUD	\$220,000.00	\$2,200,240.31	\$2,420,240.31	\$2,420,240.31	\$2,198,613.12	\$0.00
RECREACIÓN, CULTURA Y OTRAS MANIFESTACIONES SOCIALES	\$4,000,000.00	-\$2,653,473.00	\$1,346,527.00	\$1,346,527.00	\$1,312,287.66	\$0.00
EDUCACIÓN	\$690,000.00	\$1,579,332.77	\$2,269,332.77	\$2,269,332.77	\$2,116,851.26	\$0.00
PROTECCIÓN SOCIAL	\$0.00	\$92,146.65	\$92,146.65	\$92,146.65	\$92,146.65	\$0.00
OTROS ASUNTOS SOCIALES	\$0.00	-\$1,074,667.35	\$1,375,332.65	\$1,375,332.65	\$1,152,747.71	\$0.00
DESARROLLO ECONÓMICO	\$0.00	\$89,601.39	\$89,601.39	\$89,601.39	\$89,601.39	\$0.00
ASUNTOS ECONÓMICOS, COMERCIALES Y LABORALES EN	\$0.00	\$0.00	\$0.00	\$0.00	\$0.00	\$0.00
AGROPECUARIA, SILVICULTURA, PESCA Y CAZA	\$0.00	\$69,601.39	\$69,601.39	\$69,601.39	\$69,601.39	\$0.00
COMBUSTIBLES Y ENERGÍA	\$0.00	\$0.00	\$0.00	\$0.00	\$0.00	\$0.00
MINERÍA, MANUFACTURAS Y CONSTRUCCIÓN	\$0.00	\$0.00	\$0.00	\$0.00	\$0.00	\$0.00
TRANSPORTE	\$0.00	\$0.00	\$0.00	\$0.00	\$0.00	\$0.00
COMUNICACIONES	\$0.00	\$0.00	\$0.00	\$0.00	\$0.00	\$0.00
TURISMO	\$0.00	\$0.00	\$0.00	\$0.00	\$0.00	\$0.00
CIENCIA, TECNOLOGÍA E INNOVACIÓN	\$0.00	\$0.00	\$0.00	\$0.00	\$0.00	\$0.00
OTRAS INDUSTRIAS Y OTROS ASUNTOS ECONÓMICOS	\$0.00	\$20,000.00	\$20,000.00	\$20,000.00	\$20,000.00	\$0.00
OTRAS NO CLASIFICADAS EN FUNCIONES ANTERIORES	\$0.00	\$0.00	\$0.00	\$0.00	\$0.00	\$0.00
TRANSACCIONES DE LA DEUDA PÚBLICA / COSTO FINANCIERO	\$0.00	\$0.00	\$0.00	\$0.00	\$0.00	\$0.00
TRANSFERENCIAS, PARTICIPACIONES Y APORTACIONES ENTRE	\$0.00	\$0.00	\$0.00	\$0.00	\$0.00	\$0.00

"BAJO PROTESTA DE DECIR VERDAD DECLARAMOS QUE LOS ESTADOS FINANCIEROS Y SUS NOTAS, SON RAZONABLEMENTE CORRECTOS Y SON RESPONSABLES DEL EMISOR"

CUENTA PUBLICA 2019

MUNICIPIO EL NARANJO

ESTADO DE SAN LUIS POTOSÍ

Estado Analítico del Ejercicio Presupuesto de Egresos

Clasificación Funcional (Finalidad y Función)



Del 01/ene/2019 Al 31/dic/2019

Concepto	Egresos						Subejercicio 6 = (3 - 4)
	Aprobado	Ampliaciones / (Reducciones)	Modificado	Devengado	Pagado		
SANEAMIENTO DEL SISTEMA FINANCIERO	1	2	3=(1+2)	4	5	6 = (3 - 4)	
ADEUDOS DE EJERCICIOS FISCALES ANTERIORES	\$0.00	\$0.00	\$0.00	\$0.00	\$0.00	\$0.00	\$0.00
Total del Gasto	\$115,076,000.00	-\$32,790,909.89	\$82,284,090.11	\$82,284,089.77	\$80,159,232.11	\$0.34	\$0.34

ESTADOS UNIDOS MEXICANOS
PRESIDENCIA
 H. AYUNTAMIENTO
 EL NARANJO, S.L.P.
 2018-2021

C. ELISEO RODRIGUEZ DE LEON
 Presidente Municipal

ESTADOS UNIDOS MEXICANOS
SINDICATURA
 H. AYUNTAMIENTO
 EL NARANJO, S.L.P.
 2018-2021


MG. DANIEL GUTIERREZ OLVERA
 Síndico de Hacienda

ESTADOS UNIDOS MEXICANOS
TESORERIA
 H. AYUNTAMIENTO
 EL NARANJO, S.L.P.
 2018 - 2021

C.P. LIZCETH AVIPARO DUJAVEZ BRICENO
 Tesorero Municipal

ESTADOS UNIDOS MEXICANOS
CONTABILIDAD INTERNA
 H. AYUNTAMIENTO
 EL NARANJO, S.L.P.
 2018 - 2021

C.P. HECTOR EMILIO CASTILLO CAMPOS
 Contador Interno



EL NARANJO

H. AYUNTAMIENTO 2018 - 2021

CABALGANDO JUNTOS RUMBO AL PROGRESO

Información Presupuestaria (PI)



CUENTA PUBLICA 2019

**MUNICIPIO EL NARANJO
ESTADO DE SAN LUIS POTOSÍ**
Estado Analítico de Ingresos

Del 01/ene/2019 Al 31/dici/2019

Rubros de los Ingresos

	Estimado (1)	Ampliaciones / (Reducciones) (2)	Ingreso Modificado (3=1+2)	Devengados (4)	Recaudado (5)	Diferencia (6=5-1)
IMPUESTOS	\$4,612,450.00	-\$415,967.78	\$4,196,482.22	\$3,090,963.00	\$3,090,963.00	-1,521,487.00
CUOTAS Y APORTACIONES DE SEGURIDAD SOCIAL	\$0.00	\$0.00	\$0.00	\$0.00	\$0.00	0.00
CONTRIBUCIONES DE MEJORAS	\$1,333,250.00	-\$591,404.51	\$741,845.49	\$741,845.49	\$741,845.49	-591,404.51
DERECHOS	\$4,274,250.00	-\$2,436,622.02	\$1,837,627.98	\$1,837,627.98	\$1,837,627.98	-2,436,622.02
PRODUCTOS	\$61,500.00	-\$40,820.00	\$20,680.00	\$20,680.00	\$20,680.00	-40,820.00
APROVECHAMIENTOS	\$1,486,250.00	-\$1,067,606.34	\$398,643.66	\$398,643.66	\$398,643.66	-1,087,606.34
INGRESOS POR VENTA DE BIENES, PRESTACIÓN DE SERVICIOS Y OTROS INGRESOS	\$0.00	\$5,257.83	\$5,257.83	\$5,257.83	\$5,257.83	5,257.83
PARTICIPACIONES, APORTACIONES, CONVENIOS, INCENTIVOS DERIVADOS DE LA COLABORACIÓN FISCAL Y FONDOS	\$103,307,300.00	-\$28,223,747.07	\$75,083,552.93	\$73,660,687.35	\$73,660,687.35	-29,646,612.65
TRANSFERENCIAS, ASIGNACIONES, SUBSIDIOS Y SUBVENCIÓNES, Y PENSIONES Y JUBILACIONES	\$0.00	\$0.00	\$0.00	\$0.00	\$0.00	0.00
INGRESOS DERIVADOS DE FINANCIAMIENTOS	\$0.00	\$0.00	\$0.00	\$0.00	\$0.00	0.00
Total	\$115,075,000.00	-\$32,790,909.89	\$82,284,090.11	\$79,756,705.31	\$79,756,705.31	-35,319,294.69



**PRESIDENCIA
H. AYUNTAMIENTO
EL NARANJO, S.L.P.
2018-2021**
C. P. ELIZABETH RODRIGUEZ DE LEON
Presidente Municipal



**TESORERIA
H. AYUNTAMIENTO
EL NARANJO, S.L.P.
2018 - 2021**
C. P. LIZCETH AMPARO DUEÑEZ BRICEÑO
Tesorero Municipal



**SINDICATO
H. AYUNTAMIENTO
EL NARANJO, S.L.P.
2018-2021**
C. P. DANIEL GUTIERREZ OLIVERA
Síndico de Hacienda



**CONTABILIDAD
H. AYUNTAMIENTO
EL NARANJO, S.L.P.
2018 - 2021**
C. P. JESÚS ENRIQUE CASTILLO CAMPOS
Contador Interno

"BAJO PROTESTA DE DECIR VERDAD DECLARAMOS QUE LOS ESTADOS FINANCIEROS Y SUS NOTAS, SON RAZONABLEMENTE CORRECTOS Y SON RESPONSABLES DE LA VERDAD DE LOS DATOS PRESENTADOS EN EL MISMO."

CUENTA PUBLICA 2019



MUNICIPIO EL NARANJO
ESTADO DE SAN LUIS POTOSÍ

Estado Analítico de Ingresos Presupuestales
Al 31/dic/2019

Fuente de Ingresos	Ley de Ingresos		Ampliaciones / (Reducciones)	Ley de Ingresos Modificada	Ingresos		Recaudar	Avance de Recaudación
	Estimada				Devengados	Recaudados		
11.00								
	IMPUESTOS SOBRE LOS INGRESOS	\$51,250.00	-\$51,250.00	\$0.00	\$0.00	\$0.00	\$0.00	0.00 %
	IMPUESTOS SOBRE ESPECTACULOS PUBLICOS	\$51,250.00	-\$51,250.00	\$0.00	\$0.00	\$0.00	\$0.00	0.00 %
12.00	IMPUESTOS SOBRE EL PATRIMONIO	\$4,306,000.00	-\$119,517.78	\$4,186,482.22	\$3,080,963.00	\$5,080,963.00	\$0.00	73.59 %
	IMPUESTOS PREDIAL	\$4,100,000.00	-\$219,954.78	\$3,880,045.22	\$2,774,526.00	\$2,774,526.00	\$0.00	71.50 %
	PREDIAL URBANOS Y SUBURBANOS	\$2,900,000.00	-\$182,767.64	\$2,717,232.36	\$2,214,995.00	\$2,214,995.00	\$0.00	81.51 %
	PREDIAL RUSTICO URBANO	\$700,000.00	\$0.00	\$700,000.00	\$501,005.00	\$501,005.00	\$0.00	71.57 %
	PREDIAL EJIDAL	\$500,000.00	-\$37,187.14	\$462,812.86	\$58,526.00	\$58,526.00	\$0.00	12.64 %
	IMPUESTO DE ADQUISICION DE INMUEBLES Y OTROS	\$206,000.00	\$100,437.00	\$306,437.00	\$306,437.00	\$306,437.00	\$0.00	100.00 %
17.00	ACCESORIOS DE IMPUESTOS	\$255,200.00	-\$255,200.00	\$0.00	\$0.00	\$0.00	\$0.00	0.00 %
	ACTUALIZACION TIT. 2do CAP III ART 12	\$255,200.00	-\$255,200.00	\$0.00	\$0.00	\$0.00	\$0.00	0.00 %
19.00	IMPUESTOS NO COMPRENDIDOS EN LA LEY DE INGRESOS VIGENTE, CAUSADOS EN EJERCICIOS FISCALES ANTERIORES PENDIENTES DE LIQUIDACION O	\$0.00	\$10,000.00	\$10,000.00	\$10,000.00	\$10,000.00	\$0.00	100.00 %
	INGRESOS POR FERIAS	\$0.00	\$10,000.00	\$10,000.00	\$10,000.00	\$10,000.00	\$0.00	100.00 %
31.00	CONTRIBUCIONES DE MEJORAS POR OBRAS PÚBLICAS	\$1,333,250.00	-\$581,404.51	\$741,845.49	\$741,845.49	\$741,845.49	\$0.00	100.00 %
	OBRAS PUBLICAS (APORTAC. DE BENEFICIARIOS FFM)	\$700,000.00	-\$700,000.00	\$0.00	\$0.00	\$0.00	\$0.00	0.00 %
	OBRAS PUBLICAS APORTAC BENEFICIARIOS FISM	\$633,250.00	\$108,595.49	\$741,845.49	\$741,845.49	\$741,845.49	\$0.00	100.00 %
43.00	DERECHOS POR PRESTACION DE SERVICIOS	\$4,069,250.00	-\$2,328,600.02	\$1,740,649.98	\$1,740,649.98	\$1,740,649.98	\$0.00	100.00 %
	SERVICIOS DE AGUA POTABLE, DRENAJE Y	\$75,000.00	-\$75,000.00	\$0.00	\$0.00	\$0.00	\$0.00	0.00 %
	SERVICIOS DE AGUA POTABLE, DRENAJE Y ALC. TIT 4	\$75,000.00	-\$75,000.00	\$0.00	\$0.00	\$0.00	\$0.00	0.00 %
	SERVICIOS DE ASEO PUBLICO	\$4,250.00	-\$4,250.00	\$0.00	\$0.00	\$0.00	\$0.00	0.00 %
	SERVICIOS DE ASEO TIT 4 CAP II ART 15	\$4,250.00	-\$4,250.00	\$0.00	\$0.00	\$0.00	\$0.00	0.00 %
	SERVICIOS DE PANTEONES	\$15,000.00	\$342.50	\$15,342.50	\$15,342.50	\$15,342.50	\$0.00	100.00 %
	INHUMACION A PERPETUIDAD ART 16 INC. I FRACC a) y b)	\$15,000.00	-\$163.50	\$14,836.50	\$14,836.50	\$14,836.50	\$0.00	100.00 %
	CONSTANCIA DE PERPETUIDAD ART 16 FRACC II INCISO	\$0.00	\$506.00	\$506.00	\$506.00	\$506.00	\$0.00	100.00 %
	SERVICIOS DE RASTRO	\$65,000.00	-\$35,327.00	\$29,673.00	\$29,673.00	\$29,673.00	\$0.00	100.00 %
	DEGUELLO GANADO BOVINO ART 17- FRACC II INCISO a)	\$25,000.00	-\$9,494.00	\$15,506.00	\$15,506.00	\$15,506.00	\$0.00	100.00 %

"BAJO PROTESTA DE DECIR VERDAD DECLARAMOS QUE LOS ESTADOS FINANCIEROS Y SUS NOTAS, SON RAZONABLEMENTE CORRECTOS Y SON RESPONSABLEMENTE DEL EMISOR"



MUNICIPIO EL NARANJO
ESTADO DE SAN LUIS POTOSÍ

Estado Analítico de Ingresos Presupuestales
Al 31/dici/2019

Fuente de Ingresos	Ley de Ingresos Estimada	Ampliaciones / (Reducciones)	Ley de Ingresos Modificada	Ingresos		Avance de Recaudación
				Devengados	Recaudados	
DEGUELLO GANADO PORCINO ART 17 FRACC II INCISO b)	\$20,000.00	-\$9,832.00	\$10,168.00	\$10,168.00	\$10,168.00	100.00 %
DEGUELLO AVES DE CORRAL ART 17 FRACC II INCISO e)	\$20,000.00	-\$16,001.00	\$3,999.00	\$3,999.00	\$3,999.00	100.00 %
SERVICIOS DE PLANEACION	\$510,000.00	\$28,960.30	\$538,960.30	\$538,960.30	\$538,960.30	100.00 %
LICENCIAS Y PERMISOS DE CONSTRUCCION, ART 18	\$200,000.00	-\$91,130.00	\$108,870.00	\$108,870.00	\$108,870.00	100.00 %
EXPEDICION DE LICENCIA DE USO DE SUELO ART 19	\$15,000.00	-\$3,964.00	\$11,016.00	\$11,016.00	\$11,016.00	100.00 %
APERTURAS DE FOSAS PANTEON MPAL ART 20 FRACC III	\$15,000.00	-\$8,756.00	\$6,244.00	\$6,244.00	\$6,244.00	100.00 %
LICENCIAS Y PERMISOS DE CONSTRUCCION, ART 18	\$25,000.00	\$184,104.00	\$209,104.00	\$209,104.00	\$209,104.00	100.00 %
PERMISO DE CONSTRUCCION EN PANTEON ART 20	\$15,000.00	-\$15,000.00	\$0.00	\$0.00	\$0.00	0.00 %
AUTORIZACION DE SUBDIVISION DE PREDIOS ART 18	\$200,000.00	-\$81,628.50	\$118,371.50	\$118,371.50	\$118,371.50	100.00 %
LICENCIA Y USO DE SUELO ART 19 FRACC II MIXTO	\$15,000.00	-\$15,000.00	\$0.00	\$0.00	\$0.00	0.00 %
CONSTANCIAS Y CERTIFIC. POR LICENCIAS DE CONST.	\$0.00	\$330.00	\$330.00	\$330.00	\$330.00	100.00 %
LICENCIAS DE FUNCIONAMIENTO ART 19 FRACC	\$15,000.00	-\$7,513.20	\$7,486.80	\$7,486.80	\$7,486.80	100.00 %
PERMISOS DE RUPTURA DE CONCRETO HIDRAULICO	\$0.00	\$76,440.00	\$76,440.00	\$76,440.00	\$76,440.00	100.00 %
COPIA DE PLANO O MANZANA SECCION DECIMOQUINTA	\$10,000.00	-\$10,000.00	\$0.00	\$0.00	\$0.00	0.00 %
AUTORIZACION DE FUSION DE PREDIOS TITULO IV CAP I	\$0.00	\$845.00	\$845.00	\$845.00	\$845.00	100.00 %
PERMISO TEMPORAL POR UTILIZACION DE LA VIA	\$0.00	\$253.00	\$253.00	\$253.00	\$253.00	100.00 %
SERVICIOS DE TRANSITO Y SEGURIDAD	\$310,000.00	-\$127,634.00	\$182,366.00	\$182,366.00	\$182,366.00	100.00 %
PERMISO PARA CIRCULAR SIN PLACAS ART 21 FRACC I	\$250,000.00	-\$71,852.00	\$178,148.00	\$178,148.00	\$178,148.00	100.00 %
CONSTANCIA DE NO INFRACCION ART 21 FRACC V	\$50,000.00	-\$46,156.00	\$3,844.00	\$3,844.00	\$3,844.00	100.00 %
PERMISO PARA CONDUCIR VEHICULO MOTORIZADO ART	\$5,000.00	-\$4,831.00	\$169.00	\$169.00	\$169.00	100.00 %
PERMISO CIRCULAR MENOR DE EDAD SECC 5 ART 21 INS	\$5,000.00	-\$4,795.00	\$205.00	\$205.00	\$205.00	100.00 %
SERVICIOS DE REGISTRO CIVIL	\$570,000.00	-\$145,537.00	\$424,463.00	\$424,463.00	\$424,463.00	100.00 %
CELEBRACION DE MATRIMONIOS EN OFICIALIA ART 22	\$25,000.00	-\$18,627.00	\$6,373.00	\$6,373.00	\$6,373.00	100.00 %
CELEBRACION DE MATRIMONIOS A DOMICILIO ART 22	\$25,000.00	-\$11,752.00	\$13,248.00	\$13,248.00	\$13,248.00	100.00 %
REGISTRO DE SENTENCIA DE DIVORCIO ART 22 FRACC V	\$10,000.00	-\$6,340.00	\$3,660.00	\$3,660.00	\$3,660.00	100.00 %
EXPEDICION DE CERTIFICACION DE ACTAS ART 22	\$500,000.00	-\$99,238.00	\$400,762.00	\$400,762.00	\$400,762.00	100.00 %
OTROS REGISTRO DEL ESTADO CIVIL ART 22 FRACC VII	\$10,000.00	-\$9,560.00	\$420.00	\$420.00	\$420.00	100.00 %
SERVICIOS DE LICENCIA DE PUBLICIDAD Y ANUNCIOS	\$15,000.00	\$1,272.93	\$16,272.93	\$16,272.93	\$16,272.93	100.00 %
SERVICIOS DE LICENCIA DE PUBLICIDAD ART 27 INCISO I	\$15,000.00	\$1,272.93	\$16,272.93	\$16,272.93	\$16,272.93	100.00 %
SERVICIOS DE NOMENCLATURA	\$15,000.00	-\$4,575.00	\$10,425.00	\$10,425.00	\$10,425.00	100.00 %
ASIGNACION DE NUMERO OFICIAL Y PLACA ART 31	\$15,000.00	-\$4,650.00	\$10,350.00	\$10,350.00	\$10,350.00	100.00 %
ASIGNACION DE NUMEROS INTERIORES ART 31 FRACC II	\$0.00	\$75.00	\$75.00	\$75.00	\$75.00	100.00 %

"BAJO PROTESTA DE DECIR VERDAD DECLARAMOS QUE LOS ESTADOS FINANCIEROS Y SUS NOTAS, SON RAZONABLEMENTE CORRECTOS Y SON RESPONSABILIDAD DEL EMISOR"



MUNICIPIO EL NARANJO
ESTADO DE SAN LUIS POTOSÍ

Estado Analítico de Ingresos Presupuestales
Al 31/dic/2019

Fuente de Ingresos	Ley de Ingresos Estimada	Ampliaciones / (Reducciones)	Ley de Ingresos Modificada	Ingresos		Avance de Recaudación
				Devengados	Recaudados	
SERVICIOS DE LICENCIA Y REFRENDO P VTA DE BEBIDAS	\$2,400,000.00	-\$1,919,892.75	\$480,107.25	\$480,107.25	\$480,107.25	100.00 %
REFERENDOS DE VTA DE BEBIDAS ALCOHOLICAS ART 32*	\$1,550,000.00	-\$1,328,412.00	\$221,588.00	\$221,588.00	\$221,588.00	100.00 %
LICENCIA Y USO DE SUELO PARA VENTA DE BEBIDAS	\$850,000.00	-\$591,480.75	\$258,519.25	\$258,519.25	\$258,519.25	100.00 %
SERVICIOS DE EXP DE COPIAS, CONSTANCIAS,	\$90,000.00	-\$46,980.00	\$43,040.00	\$43,040.00	\$43,040.00	100.00 %
CONSTANCIAS DE CARACTER ADMINISTRATIVO CARTAS	\$15,000.00	-\$11,340.00	\$3,660.00	\$3,660.00	\$3,660.00	100.00 %
REGISTRO DE FIERRO ART 33 FRACC VII	\$15,000.00	-\$11,780.00	\$3,220.00	\$3,220.00	\$3,220.00	100.00 %
REFERENDOS DE REGISTRO DE FIERRO ART 33 FRACC VIII	\$25,000.00	-\$7,500.00	\$17,500.00	\$17,500.00	\$17,500.00	100.00 %
EXPEDICION DE FACTURAS DE GANADO ART 33 FRACC IX	\$10,000.00	-\$5,190.00	\$4,810.00	\$4,810.00	\$4,810.00	100.00 %
PERMISOS DE BAILE SIN FIN LUCRO CON VTA DE	\$10,000.00	-\$8,050.00	\$1,950.00	\$1,950.00	\$1,950.00	100.00 %
PERMISOS DE BAILE SIN FIN LUCRO SIN VTA DE	\$15,000.00	-\$3,100.00	\$11,900.00	\$11,900.00	\$11,900.00	100.00 %
OTROS DERECHOS	\$205,000.00	-\$108,022.00	\$96,978.00	\$96,978.00	\$96,978.00	100.00 %
ARENDAMIENTOS DE INMUEBLES LOCALES Y ESPACIOS PUBLICOS	\$205,000.00	-\$108,022.00	\$96,978.00	\$96,978.00	\$96,978.00	100.00 %
44.00						
USO DE PISO EN VIA PUBLICA FIN COMERCIAL ART 37 FRACC III (INC a)	\$100,000.00	-\$11,122.00	\$88,878.00	\$88,878.00	\$88,878.00	100.00 %
51.00						
USO DE PISO POR LA RENTA DE PALAPAS	\$105,000.00	-\$96,900.00	\$8,100.00	\$8,100.00	\$8,100.00	100.00 %
PRODUCTOS	\$61,500.00	-\$40,820.00	\$20,680.00	\$20,680.00	\$20,680.00	100.00 %
ENAJENACION DE BIENES MUEBLES E INMUEBLES ART 40* APARTADO B	\$61,500.00	-\$40,820.00	\$20,680.00	\$20,680.00	\$20,680.00	100.00 %
VENTA DE LOTES DE PANTEONES	\$61,500.00	-\$40,820.00	\$20,680.00	\$20,680.00	\$20,680.00	100.00 %
51.00						
APROVECHAMIENTOS	\$1,486,250.00	-\$1,087,606.34	\$398,643.66	\$398,643.66	\$398,643.66	100.00 %
51-02						
MULTAS	\$936,250.00	-\$861,508.17	\$74,740.83	\$74,740.83	\$74,740.83	100.00 %
MULTAS DE POLICIA Y TRANSITO ART 43 FRACC I	\$486,250.00	-\$461,250.17	\$24,999.83	\$24,999.83	\$24,999.83	100.00 %
MULTAS POR INFRACCION DE RASTRO MUNICIPAL ART 43 FRACC II	\$150,000.00	-\$150,000.00	\$0.00	\$0.00	\$0.00	0.00 %
MULTAS POR INFRACCIONES ALEY AMBIENTAL ART 43 FRACC III	\$150,000.00	-\$150,000.00	\$0.00	\$0.00	\$0.00	0.00 %
51.00						
MULTAS DIVERSAS ART 43 FRACC VII	\$150,000.00	-\$100,259.00	\$49,741.00	\$49,741.00	\$49,741.00	100.00 %
OTROS APROVECHAMIENTOS	\$550,000.00	-\$226,097.17	\$323,902.83	\$323,902.83	\$323,902.83	100.00 %
DONACIONES, HERENCIAS Y LEGADOS ART 47 APARTADO A	\$530,000.00	-\$480,150.00	\$49,850.00	\$49,850.00	\$49,850.00	100.00 %
INGRESOS POR EJERC 2016 OBRAS DE RAMO 33	\$5,000.00	-\$5,000.00	\$0.00	\$0.00	\$0.00	0.00 %

"BAJO PROTESTA DE DECIR VERDAD DECLARAMOS QUE LOS ESTADOS FINANCIEROS Y SUS NOTAS, SON RAZONABLEMENTE CORRECTOS Y SON RESPONSABILIDAD DEL EMISOR"



MUNICIPIO EL NARANJO
ESTADO DE SAN LUIS POTOSÍ
Estado Analítico de Ingresos Presupuestales
Al 31/dic/2019

Fuente de Ingresos	Ley de Ingresos Estimada	Ampliaciones / (Reducciones)	Ley de Ingresos Modificada	Ingresos Devengados	Ingresos Recaudados	Recaudar	
						Ingresos Recaudados	Avance de Recaudación / (Recaudación / Estimación)
INGRESOS EXTRAORDINARIOS PARA CANCELACIONE DE OTROS INGRESOS REINTEGRO DE COMPENSACION REGIDORES	\$15,000.00	\$6,677.56	\$21,677.56	\$21,677.56	\$21,677.56	\$0.00	100.00 %
INGRESO POR INTERESES GANADOS DE PRESTAMOS OTROS INGRESOS Y BENEFICIOS	\$0.00	\$249,233.60	\$249,233.60	\$249,233.60	\$249,233.60	\$0.00	100.00 %
INTERESES GANADOS DE TITULOS, VALORES Y DEMÁS INSTRUMENTOS FINANCIEROS	\$0.00	\$3,141.67	\$3,141.67	\$3,141.67	\$3,141.67	\$0.00	100.00 %
INTERESES GANADOS	\$0.00	\$5,257.83	\$5,257.83	\$5,257.83	\$5,257.83	\$0.00	100.00 %
<u>81.00</u> PARTICIPACIONES	\$0.00	\$5,257.83	\$5,257.83	\$5,257.83	\$5,257.83	\$0.00	100.00 %
FONDO GENERAL DE PARTICIPACIONES	\$59,483,000.00	-\$21,125,766.51	\$38,357,233.49	\$36,934,367.91	\$36,934,367.91	\$0.00	96.29 %
FONDO DE FOMENTO MUNICIPAL	\$34,000,000.00	-\$11,848,502.55	\$22,151,497.45	\$21,151,496.45	\$21,151,496.45	\$0.00	95.48 %
IMPUESTO SOBRE TENENCIA O USO DE VEHICULOS	\$16,000,000.00	-\$8,584,304.33	\$7,415,695.67	\$7,015,695.67	\$7,015,695.67	\$0.00	94.60 %
IMPUESTO ESPECIAL SOBRE PRODUCCION Y SERVICIOS	\$1,500,000.00	-\$1,498,472.12	\$1,527.88	\$1,527.88	\$1,527.88	\$0.00	100.00 %
IMPUESTO SOBRE AUTOMOVILES NUEVOS	\$1,045,813.04	\$1,045,813.04	\$2,845,813.04	\$2,845,813.04	\$2,845,813.04	\$0.00	100.00 %
FONDO DE IMPUESTO ALA VTA FINAL DE GASOLINA Y DIESEL	\$500,000.00	-\$88,973.90	\$411,026.10	\$411,026.10	\$411,026.10	\$0.00	100.00 %
FONDO DE FIZCALIZACION	\$83,000.00	-\$11,265.30	\$71,734.70	\$71,734.70	\$71,734.70	\$0.00	100.00 %
INCENTIVO PARA LA RECAUDACION	\$1,500,000.00	-\$48,773.77	\$1,451,226.23	\$1,451,226.23	\$1,451,226.23	\$0.00	100.00 %
EXTRACCION DE HIDROCARBUROS	\$3,100,000.00	-\$435,836.67	\$2,664,163.33	\$2,664,163.33	\$2,664,163.33	\$0.00	100.00 %
GASOLINA FEDERAL	\$100,000.00	-\$99,380.80	\$619.20	\$619.20	\$619.20	\$0.00	100.00 %
FOCOISAN 2018 E INTERESES	\$900,000.00	-\$225,408.48	\$674,591.52	\$674,591.52	\$674,591.52	\$0.00	100.00 %
INTERESES FO FIR 2018	\$0.00	\$7,135.84	\$7,135.84	\$7,135.84	\$7,135.84	\$0.00	100.00 %
DEDUCCION FO FIR 2019	\$0.00	\$1,117.24	\$1,117.24	\$1,117.24	\$1,117.24	\$0.00	100.00 %
IMPUESTOS SOBRE NOMINAS Y ASIMILABLES A SALARIOS	\$0.00	\$11,432.29	-\$11,432.29	-\$11,432.29	-\$11,432.29	\$0.00	-100.00 %
IMPUESTOS SOBRE LA RENTA	\$0.00	\$389,489.00	\$389,489.00	\$389,489.00	\$389,489.00	\$0.00	100.00 %
<u>82.00</u> APORTACIONES	\$0.00	\$260,164.00	\$260,164.00	\$260,164.00	\$260,164.00	\$0.00	100.00 %
FONDO DE APORTACIONES PARA LA INFRAESTRUCTURA SOCIAL MPAL.	\$33,000,000.00	-\$816,429.05	\$32,183,570.95	\$32,183,570.95	\$32,183,570.95	\$0.00	100.00 %
FONDO DE APORTACIONES PARA EL FORTALECIMIENTO MUNICIPAL	\$18,000,000.00	-\$1,006,419.03	\$16,993,580.97	\$16,993,580.97	\$16,993,580.97	\$0.00	100.00 %
<u>83.00</u> CONVENIOS	\$15,000,000.00	\$189,989.98	\$15,189,989.98	\$15,189,989.98	\$15,189,989.98	\$0.00	100.00 %
	\$10,824,300.00	-\$6,281,551.51	\$4,542,748.49	\$4,542,748.49	\$4,542,748.49	\$0.00	100.00 %

"BAJO PROTESTA DE DECIR VERDAD DECLARAMOS QUE LOS ESTADOS FINANCIEROS Y SUS NOTAS, SON RAZONABLEMENTE CORRECTOS Y SON RESPONSABLEMENTE DEL EMISOR"




MUNICIPIO EL NARANJO
ESTADO DE SAN LUIS POTOSÍ
 Estado Analítico de Ingresos Presupuestales
 Al 31/dic/2019

Fuente de Ingresos	Ley de Ingresos Estimada	Ampliaciones / (Reducciones)	Ley de Ingresos Modificada	Ingresos Devengados	Ingresos Recaudados	Recaudar	
						Recaudación / Estimación	Avance de Recaudación
PROGRAMA FEDERAL RAMO 20	\$10,824,300.00	-\$10,824,300.00	\$0.00	\$0.00	\$0.00	\$0.00	0.00 %
CONSTR. DE SERVICIOS SANITARIOS EN MINAS VIEJAS	\$0.00	\$896,435.00	\$896,435.00	\$896,435.00	\$896,435.00	\$0.00	100.00 %
FISE 2019 CONSTR. CTOS DORMITORIOS Y PAV. CALLE	\$0.00	\$3,646,313.49	\$3,646,313.49	\$3,646,313.49	\$3,646,313.49	\$0.00	100.00 %
Total	\$195,075,000.00	-\$32,790,909.89	\$82,284,090.11	\$79,756,705.31	\$79,756,705.31	\$0.00	96.92 %



PRESIDENCIA
H. AYUNTAMIENTO
EL NARANJO, S.P.
 20187
 C. ELISEO RODRIGUEZ DE LEON
 Presidente Municipal


 C.P. LIZCETH AMPARO DUENEZ BRICEÑO
 Tesorero Municipal

TESORERIA
 H. AYUNTAMIENTO
 EL NARANJO, S.L.P.
 2018 - 2021


SINDICATURA
H. AYUNTAMIENTO
EL NARANJO, S.L.P.
 20187
 ING. DANIEL GUTIERREZ OLVERA
 Sindico de Hacienda

"BAJO PROTESTA DE DECIR VERDAD DECLARAMOS QUE LOS ESTADOS FINANCIEROS Y SUS NOTAS, SON RAZONABLEMENTE CORRECTOS Y SON RESPONSABLES DE LA VERDAD DE LOS DATOS PRESENTADOS."



EL NARANJO
H. AYUNTAMIENTO 2018 - 2021
CABALGANDO JUNTOS RUMBO AL PROGRESO

Anexos

3.1.

INFORMACION CONTABLE (AC)

CUENTA PUBLICA 2019**MUNICIPIO DE EL NARANJO S.L.P.****Relación de cuentas bancarias utilizadas en el ejercicio fiscal 2019**

Nombre del Ente Público (a) MUNICIPIO DE EL NARANJO, S.L.P.

Fondo, Programa o Convenio	Datos de la cuenta bancaria		Saldo al 31 de diciembre de 2019
	Institución bancaria	Número de la cuenta	
MUNICIPIO DE EL NARANJO, S.L.P. RAMO 28	BANCOMER BBVA	0154184548	\$ 15,000.00
CONTRATO BANCA EN LINEA	BANCOMER BBVA	0154184548	\$ -
FONDO DE INFRAESTRUCTURA SOCIAL MUNICIPAL 2019	BANCOMER BBVA	0112704544	\$ 43,252.31
FONDO DE FORTALECIMIENTO MUNICIPAL 2019	BANCOMER BBVA	0112704463	\$ 158,909.93
MUNICIPIO DE EL NARANJO, S.L.P. INGRESOS PROPIOS	BANCOMER BBVA	0112698951	\$ 43,561.71
MUNICIPIO DE EL NARANJO, S.L.P. (DRENAJE COL. OBRERA)	BANCOMER BBVA	0112868350	\$ 119,638.17
APORTACION DE BENEFICIARIOS FFM 2019	BANCOMER BBVA	0113359697	
APORTACION DE BENEFICIARIOS F.I.S.M. 2019	BANCOMER BBVA	0113359891	\$ 23,724.18
MUNICIPIO DE EL NARANJO, S.L.P. RAMO 28 PRODUCTIVA	BANCOMER BBVA	0113692744	\$ 1,076,972.22
CONSTRUCCION DE SERVICIOS SANITARIOS EJ. MINAS VIEJAS	BANBAJIO	26729343	\$ 714.62
MUNICIPIO DE EL NARANJO, FISE 2019	BANBAJIO	26729210	\$ 584,749.30
MUNICIPIO DE EL NARANJO, S.L.P.	BANBAJIO	26729004	\$ -
MUNICIPIO DE EL NARANJO, S.L.P. F.I.S.B.C. VIVIENDA 2015	H.S.B.C.	4056675465	
MUNICIPIO DE EL NARANJO, S.L.P. H.S.B.C. FISE 2015	H.S.B.C.	4058119066	
MUNICIPIO DE EL NARANJO, S.L.P. FIDEM 2014	SANTANDER	65-50456229-2	
MUNICIPIO DE EL NARANJO, S.L.P.	SANTANDER	65-50456239-7	
MUNICIPIO DE EL NARANJO, S.L.P. faip 2015	SANTANDER	65-50456234-9	
MUNICIPIO DE EL NARANJO, S.L.P. PASIVOS	SANTANDER	65-50505646-8	
MUNICIPIO DE EL NARANJO, S.L.P. FAIP 2014	SANTANDER	65-50505652-8	
DRENAJE CHARCOS DE ORIENTE	BANORTE	0461085880	
DRENAJE NARANJITO	BANORTE	0458403868	
AGUA Y DRENAJE CALLE COMONFORT(FORTALECE) Y RED AGUA CALLE MINAS VIEJAS	BANORTE	0307320867	
1A. ETAPA PAVIMENTACION CALLE COMONFORT	BANORTE	0307320876	
RECURSO MUNICIPAL	BANORTE	0311950841	
CONAGUA AGUA POTABLE MARTINEZ	BANORTE	0311950832	
PRODUCTIVA CARRETERA A EJ. OJO DE AGUA	BANORTE	0316002987	
COND. DE AGUA POTABLE COL ESSPERANZA NORTE (SEDESORE)	BANORTE	0324452260	
DRENAJE albergues EJ. SABINITO PLAN	BANORTE	0324452279	

"BAJO PROTESTA DE DECIR VERDAD DECLARAMOS QUE LOS ESTADOS FINANCIEROS Y SUS NOTAS, SON RAZONABLEMENTE CORRECTOS Y SON RESPONSABILIDAD DEL EMISOR"



Anexo AC-02

INFORME SOBRE PASIVOS CONTINGENTES

DEL 1 DE ENERO AL 31 DE DICIEMBRE DE 2019

MUNICIPIO DE EL NARANJO S.L.P.

En cumplimiento a lo dispuesto por los artículos 46, fracción I, inciso f y 52 de la Ley General de Contabilidad Gubernamental, respecto del Informe Sobre Pasivos Contingentes, se manifiesta que el **MUNICIPIO DE EL NARANJO S.L.P.**, al 31 de diciembre de 2019, **NO tiene pasivos contingentes** que deriven de alguna obligación posible presente o futura, cuya existencia y/o realización sea incierta, y en consecuencia **"NO APLICA"** el Informe sobre pasivos contingentes.

Lo anterior, de conformidad con lo establecido en el capítulo VII, numeral II, inciso h) del Manual de Contabilidad Gubernamental emitido por el CONAC, donde se establece en términos generales que:

"Los pasivos contingentes son obligaciones que tienen su origen en hechos específicos e independientes del pasado que en el futuro pueden ocurrir o no y, de acuerdo con lo que acontezca, desaparecen o se convierten en pasivos reales por ejemplo, **juicios**, garantías, avales, costos de planes de **pensiones, jubilaciones**, etc."

ESTADOS UNIDOS MEXICANOS
PRESIDENCIA
H. AYUNTAMIENTO
EL NARANJO, S.L.P.
2018-2021

C. ELISEO RODRIGUEZ DE LEON
PRESIDENTE MUNICIPAL
AUTORIZÓ

ING. DANIEL GUTIERREZ OLVERA
SÍNDICO MUNICIPAL

Vo.Bo.

SINDICATURA
H. AYUNTAMIENTO
EL NARANJO, S.L.P.
2018-2021

ESTADOS UNIDOS MEXICANOS
TESORERIA
H. AYUNTAMIENTO
EL NARANJO, S.L.P.
2018-2021

CP. LIZCETH AMPARO DUEÑEZ BRICENO
TESORERO MUNICIPAL
ELABORÓ

CP. HCTOR EMILIO CASTILLO CAMPOS
CONTRALOR INTERNO
REVISÓ

ESTADOS UNIDOS MEXICANOS
CONTRALORIA INTERNA
H. AYUNTAMIENTO
EL NARANJO, S.L.P.
2018 - 2021



EL NARANJO
H. AYUNTAMIENTO 2018 - 2021
CABALCANDO JUNTOS RUMBO AL PROGRESO

TESORERIA MUNICIPAL

Anexo AC-03

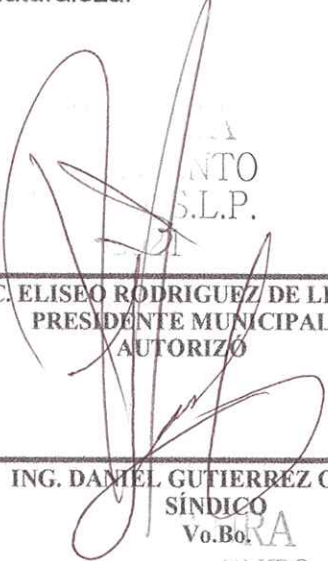
Relación de esquemas bursátiles y de coberturas financieras

Del 1° de enero al 31 de diciembre de 2019


MUNICIPIO DE EL NARANJO S.L.P.

La presente relación de esquemas bursátiles y de coberturas financieras **NO LE ES APLICABLE** al **MUNICIPIO DE EL NARANJO S.L.P.**, ya que no realiza operaciones de dicha naturaleza.





C. ELISEO RODRIGUEZ DE LEON
PRESIDENTE MUNICIPAL
AUTORIZO




ING. DANIEL GUTIERREZ OLVERA
SÍNDICO
Vo.Bo.


MUNICIPIO DE EL NARANJO S.L.P.
2021



TESORERIA
H. AYUNTAMIENTO
EL NARANJO, S.L.P.
2018 - 2021




C.P. LIZCETH AMPARO DUEÑEZ BRICEÑO
TESORERO MUNICIPAL
ELABORÓ



C.P. HECTOR EMILIO CASTILLO CAMPOS



CONTROLADOR
REVISOR
CONTROLERIA INTERNA
H. AYUNTAMIENTO
EL NARANJO, S.L.P.
2018 - 2021



EL NARANJO
H. AYUNTAMIENTO 2018 - 2021
CABALGANDO JUNTOS RUMBO AL PROGRESO

Anexos

3.3.

INFORMACION DE DEUDA PUBLICA (ADP)

CUENTA PÚBLICA 2019



MUNICIPIO EL NARANJO

ESTADO DE SAN LUIS POTOSÍ
 Estado Analítico de la Deuda y Otros Pasivos
 Del 01/ene/2019 Al 31/dici/2019

Denominación de las Deudas	Moneda de Contratación	Institución o País Acreedor	Saldo Inicial del Periodo	Saldo Final del Periodo
DEUDA PÚBLICA				
Corto Plazo				
Deuda Interna				
Instituciones de Crédito	Peso	México	\$0.00	\$0.00
Títulos y Valores	Peso	México	\$0.00	\$0.00
Arrendamientos Financieros	Peso	México	\$0.00	\$0.00
Deuda Externa				
Organismos Financieros Internacionales	Peso	México	\$0.00	\$0.00
Deuda Bilateral	Peso	México	\$0.00	\$0.00
Títulos y Valores	Peso	México	\$0.00	\$0.00
Arrendamientos Financieros	Peso	México	\$0.00	\$0.00
Subtotal Corto Plazo	Peso	México	\$0.00	\$0.00
Largo Plazo				
Deuda Interna				
Instituciones de Crédito	Peso	México	\$0.00	\$0.00
Títulos y Valores	Peso	México	\$0.00	\$0.00
Arrendamientos Financieros	Peso	México	\$0.00	\$0.00
Deuda Externa				
Organismos Financieros Internacionales	Peso	México	\$0.00	\$0.00
Deuda Bilateral	Peso	México	\$0.00	\$0.00
Títulos y Valores	Peso	México	\$0.00	\$0.00
Arrendamientos Financieros	Peso	México	\$0.00	\$0.00
Subtotal Largo Plazo	Peso	México	\$0.00	\$0.00

"BAJO PROTESTA DE DECIR VERDAD DECLARAMOS QUE LOS ESTADOS FINANCIEROS Y SUS NOTAS, SON RAZONABLEMENTE CORRECTOS Y SON RESPONSABLES DEL EMISOR"

CUENTA PUBLICA 2019



MUNICIPIO EL NARANJO

ESTADO DE SAN LUIS POTOSÍ
Estado Analítico de la Deuda y Otros Pasivos
Del 01/ene/2019 Al 31/dic/2019

Denominación de las Deudas	Moneda de Contratación	Institución o País Acreedor	Saldo Inicial del Periodo	Saldo Final del Periodo
Otros Pasivos	Peso	México	\$47,761,013.86	\$42,577,100.40
Total Deuda y Otros Pasivos	Peso	México	\$47,761,013.86	\$42,577,100.40
DEUDA PÚBLICA				

"Bajo protesta de decir verdad declaramos que los Estados Financieros y sus notas, son razonablemente correctos y son responsabilidad del emisor."

PRESIDENCIA
H. AYUNTAMIENTO
EL NARANJO
ING. JOSE RODRIGUEZ DE LEON
Presidente Municipal
2018-2021



C.P. LIZCETH AMPARO DUÉÑEZ BRICEÑO
Tesorero Municipal

[Handwritten signature of Lizceth Amparo Duéñez Briceño]

TESORERIA
H. AYUNTAMIENTO
EL NARANJO, S.L.P.
2018 - 2021

SINDICATURA
ING. DANIEL GUTIERREZ OLVERA
Síndico de Hacienda
H. AYUNTAMIENTO
EL NARANJO, S.L.P.
2018-2021



CP. HECTOR EMILIO CASTILLO CAMPOS
Contralor Interno

[Handwritten signature of Hector Emilio Castillo Campos]

CONTRALORIA INTERNA
H. AYUNTAMIENTO
EL NARANJO, S.L.P.
2018 - 2021

"BAJO PROTESTA DE DECIR VERDAD DECLARAMOS QUE LOS ESTADOS FINANCIEROS Y SUS NOTAS, SON RAZONABLEMENTE CORRECTOS Y SON RESPONSABILIDAD DEL EMISOR"

CUENTA PUBLICA 2019





MUNICIPIO EL NARANJO
ESTADO DE SAN LUIS POTOSÍ
Intereses de la Deuda

Del 01/ene/2019 Al 31/dic/2019

Identificación de Crédito o Instrumento	Devengado	Pagado
Créditos Bancarios	\$0.00	\$0.00
Total de Intereses de Créditos Bancarios	\$0.00	\$0.00

Identificación de Crédito o Instrumento	Devengado	Pagado
Otros Instrumentos de Deuda	\$0.00	\$0.00
Total de Intereses de Otros Instrumentos de Deuda	\$0.00	\$0.00

ESTADOS UNIDOS MEXICANOS

 PRESIDENCIA
 H. AYUNTAMIENTO
 EL NARANJO, S.L.P.
 2018-2021
 ING. DANIEL GUTIERREZ OLVERA
 Presidente Municipal


 C.P. LIZCETH AMPARO DUENEZ BRICEÑO
 Tesorero Municipal

ESTADOS UNIDOS MEXICANOS

 TESORERIA
 H. AYUNTAMIENTO
 EL NARANJO, S.L.P.
 2018 - 2021

ING. DANIEL GUTIERREZ OLVERA
 Síndico de Hacienda

C.P. HECTOR EMILIO CASTILLO CAMPOS
 Contralor Interno

ESTADOS UNIDOS MEXICANOS

 SINDICATURA
 H. AYUNTAMIENTO
 EL NARANJO, S.L.P.
 2018-2021

ESTADOS UNIDOS MEXICANOS

 CONTRALORIA INTERNA
 H. AYUNTAMIENTO
 EL NARANJO, S.L.P.
 2018 - 2021

"BAJO PROTESTA DE DECIR VERDAD DECLARAMOS QUE LOS ESTADOS FINANCIEROS Y SUS NOTAS, SON RAZONABLEMENTE CORRECTOS Y SON RESPONSABILIDAD DEL EMISOR"


CUENTA PUBLICA 2019

Nombre del Ente Público MUNICIPIO DE EL NARANJO S.L.P.
 Resumen de amortizaciones al capital y pago de intereses derivados del servicio de deuda pública
 Del 1 de enero al 31 de diciembre de 2019

Institución acreedora: _____ Número de crédito: _____ Monto del crédito: _____
 Tasa de interés contratada: _____ Fondo o tipo de recurso puesto en garantía: _____ Destino de los recursos: _____
 Fuente de pago: _____ Documento mediante el cual se aprueba la contratación de la deuda: _____
 Fecha de contratación: _____ Plazo del crédito contratado: _____
 Fecha de inscripción en el Registro de Obligaciones y Empréstitos de Entidades Federativas y Municipios: _____
 Fecha de inscripción en el Registro de Obligaciones y Empréstitos del Estado: _____

Mes	Costo estimado por servicio de deuda pública de acuerdo a las obligaciones contraídas (1)			Gasto devengado en el ejercicio por servicio de deuda pública (2)			Diferencia entre el costo estimado y el gasto devengado por servicio de deuda pública (3)			
	Amortización a capital	Intereses generados	Otros gastos	Amortización a capital	Intereses generados	Otros gastos	Amortización a capital	Intereses generados	Otros gastos	Total
Enero										
Febrero										
Marzo										
Abril										
Mayo										
Junio										
Julio										
Agosto										
Septiembre										
Octubre										
Noviembre										
Diciembre										
Total										

NO APLICA


 C. ELISEO ROMERO DE LEON
 PRESIDENTE MUNICIPAL
 AUTORIZÓ


 C.P. LICETH AMPARO DUEÑEZ BRICEÑO
 TESORERO MUNICIPAL
 ELABORÓ


 C.P. DIRECTOR EMILIO CASTILLO CAMPOS
 CONTRALOR
 REVISÓ


 ING. DANIEL GUTIERREZ OLIVERA
 SINDICO
 Vo.Bo.



PRESIDENCIA
 H. AYUNTAMIENTO
 EL NARANJO, S.L.P.
 2018-2021



TESORERIA
 H. AYUNTAMIENTO
 EL NARANJO, S.L.P.
 2018 - 2021



CONTRALORIA INTERNA
 H. AYUNTAMIENTO
 EL NARANJO, S.L.P.
 2018 - 2021



SINDICATURA
 H. AYUNTAMIENTO
 EL NARANJO, S.L.P.
 2018-2021



Núm. Oficio: OFICIO NO TM/12/2020

Asunto: Declaración de la no contratación de Deuda Pública durante el ejercicio fiscal 2019.

Lugar y fecha: EL NARANJO, S.L.P. A 26 DE FEBRERO DEL 2020

C.P. ROCÍO ELIZABETH CERVANTES SALGADO
AUDITORA SUPERIOR DEL ESTADO
PRESENTE.-

Bajo protesta de decir verdad, manifestamos que el **MUNICIPIO DE EL NARANJO, S.L.P.**, al 31 de diciembre de 2019:

1. No tiene deuda pública por concepto de obligaciones financieras y/o empréstitos, garantizados con recursos públicos, federales o locales;
2. No se tiene registrada, ante la Secretaría de Hacienda y Crédito Público, ninguna deuda pública pendiente de pago;
3. No se tiene registrada, ante la Secretaría de Finanzas del Gobierno del Estado, ninguna deuda pública pendiente de pago; y
4. No es responsable solidario ni garante de otros entes públicos o de cualquier persona física o moral, por concepto por obligaciones financieras y/o empréstitos que hayan sido garantizados con recursos públicos, federales o locales.

Asimismo declaramos que esta información corresponde con los registros financieros y contables al 31 de diciembre de 2019 del **EL NARANJO, S.L.P.**



C. ELISEO RODRÍGUEZ DE LEÓN
PRESIDENTE MUNICIPAL
AUTORIZÓ

ING. DANIEL GUTIERREZ OLVERA
SÍNDICO
Vo.Bo.



SINDICATURA
H. AYUNTAMIENTO
EL NARANJO, S.L.P.
2018-2021




TESORERIA
H. AYUNTAMIENTO
EL NARANJO, S.L.P.
2018 - 2021

C.P. LIZCETH AMPARO DUEÑEZ BRICEÑO
TESORERO MUNICIPAL
ELABORÓ

C.P. HECTOR EMILIO CASTILLO CAMPOS
CONTRALOR



REVISÓ
CONTRALORIA INTERNA
H. AYUNTAMIENTO
EL NARANJO, S.L.P.
2018 - 2021



EL NARANJO
H. AYUNTAMIENTO 2018 - 2021
CABALGANDO JUNTOS RUMBO AL PROGRESO

Anexos

3.2.

INFORMACION PROGRAMATICA (APR)

CUENTA PUBLICA 2019



MUNICIPIO EL NARANJO

ESTADO DE SAN LUIS POTOSÍ
Gasto por Categoría Programática
Del 01/ene/2019 Al 31/dic/2019

Programas	Egresos					Subejercicio 6 = (3 - 4)
	Aprobado 1	Ampliaciones / (Reducciones) 2	Modificado 3=(1+2)	Devengado 4	Pagado 5	
Subsidios: Sector Social y Privado o Entidades						
Sujetos a Reglas de Operaci?n	\$0.00	\$0.00	\$0.00	\$0.00	\$0.00	\$0.00
Otros Subsidios	\$0.00	\$0.00	\$0.00	\$0.00	\$0.00	\$0.00
Subsidios: Sector Social y Privado o Entidades	\$0.00	\$0.00	\$0.00	\$0.00	\$0.00	\$0.00
Desempe?o de las Funciones						
Prestaci?n de Servicios P?blicos	\$0.00	\$0.00	\$0.00	\$0.00	\$0.00	\$0.00
Provisi?n de Bienes P?blicos	\$0.00	\$0.00	\$0.00	\$0.00	\$0.00	\$0.00
Planeaci?n, seguimiento y evaluaci?n de pol?ticas	\$54,768,000.00	-\$38,867,785.34	\$15,900,214.66	\$15,900,214.66	\$15,698,029.66	\$0.00
Promoci?n y fomento	\$5,200,000.00	\$15,478,338.30	\$23,678,338.30	\$23,678,338.24	\$23,044,905.26	\$0.06
Regulaci?n y supervisi?n	\$52,107,000.00	-\$9,401,462.85	\$42,705,537.15	\$42,705,536.87	\$41,416,297.19	\$0.28
Funciones de las Fuerzas Armadas (?hicamente Espec?ficos	\$0.00	\$0.00	\$0.00	\$0.00	\$0.00	\$0.00
Proyectos de Inversi?n	\$0.00	\$0.00	\$0.00	\$0.00	\$0.00	\$0.00
Desempe?o de las Funciones	\$115,075,000.00	-\$32,790,909.89	\$82,284,090.11	\$82,284,089.77	\$80,159,232.11	\$0.34
Administrativos y de Apoyo						
Apoyo al proceso presupuestario y para mejorar la	\$0.00	\$0.00	\$0.00	\$0.00	\$0.00	\$0.00
Apoyo a la funci?n p?blica y al mejoramiento de la	\$0.00	\$0.00	\$0.00	\$0.00	\$0.00	\$0.00
Operaciones ajenas	\$0.00	\$0.00	\$0.00	\$0.00	\$0.00	\$0.00
Administrativos y de Apoyo	\$0.00	\$0.00	\$0.00	\$0.00	\$0.00	\$0.00
Compromisos						
Obligaciones de cumplimiento de resoluci?n	\$0.00	\$0.00	\$0.00	\$0.00	\$0.00	\$0.00
Desastres Naturales	\$0.00	\$0.00	\$0.00	\$0.00	\$0.00	\$0.00
Compromisos	\$0.00	\$0.00	\$0.00	\$0.00	\$0.00	\$0.00
Obligaciones						
Pensiones y jubilaciones	\$0.00	\$0.00	\$0.00	\$0.00	\$0.00	\$0.00
Aportaciones a la seguridad social	\$0.00	\$0.00	\$0.00	\$0.00	\$0.00	\$0.00
Aportaciones a fondos de estabilizaci?n	\$0.00	\$0.00	\$0.00	\$0.00	\$0.00	\$0.00

"BAJO PROTESTA DE DECIR VERDAD DECLARAMOS QUE LOS ESTADOS FINANCIEROS Y SUS NOTAS, SON RAZONABLEMENTE CORRECTOS Y SON RESPONSABLEMENTE DEL EMISOR"

CUENTA PUBLICA 2019

MUNICIPIO EL NARANJO

ESTADO DE SAN LUIS POTOSÍ
Gasto por Categoría Programática
 Del 01/ene/2019 Al 31/dic/2019



Concepto	Egresos					
	Aprobado 1	Ampliaciones / (Reducciones) 2	Modificado 3=(1+2)	Devengado 4	Pagado 5	Subejercicio 6 = (3 - 4)
Aportaciones a fondos de inversión y reestructura de Obligaciones	\$0.00	\$0.00	\$0.00	\$0.00	\$0.00	\$0.00
Programas de Gasto Federalizado						
Gasto Federalizado	\$0.00	\$0.00	\$0.00	\$0.00	\$0.00	\$0.00
Programas						
Programas de Gasto Federalizado	\$0.00	\$0.00	\$0.00	\$0.00	\$0.00	\$0.00
Participaciones a entidades federativas y						
Participaciones a entidades federativas y municipios	\$0.00	\$0.00	\$0.00	\$0.00	\$0.00	\$0.00
Participaciones a entidades federativas y municipios	\$0.00	\$0.00	\$0.00	\$0.00	\$0.00	\$0.00
Costo financiero, deuda o apoyos a deudores y						
Costo financiero, deuda o apoyos a deudores y	\$0.00	\$0.00	\$0.00	\$0.00	\$0.00	\$0.00
Costo financiero, deuda o apoyos a deudores y	\$0.00	\$0.00	\$0.00	\$0.00	\$0.00	\$0.00
Adeudos de ejercicios fiscales anteriores						
Adeudos de ejercicios fiscales anteriores	\$0.00	\$0.00	\$0.00	\$0.00	\$0.00	\$0.00
Adeudos de ejercicios fiscales anteriores	\$0.00	\$0.00	\$0.00	\$0.00	\$0.00	\$0.00

PRESIDENCIA
 Total del Gasto
EL NARANJO, S.L.P.
 2018-2021

TESORERIA
 H. AYUNTAMIENTO
 EL NARANJO, S.L.P.
 2018-2021

C. ELISEO RODRIGUEZ DE LEON
 Presidente Municipal

C.P. LIZCETH AMPARO DUEÑEZ BRICEÑO
 Tesorero Municipal

SINDICATURA
 H. AYUNTAMIENTO
 EL NARANJO, S.L.P.

SECRETARÍA INTERNA
 H. AYUNTAMIENTO
 EL NARANJO, S.L.P.

ESTADOS UNIDOS MEXICANOS

BAJO PROTESTA DE DECIR VERDAD DECLARAMOS QUE LOS ESTADOS FINANCIEROS Y SUS NOTAS, SON RAZONABLEMENTE CORRECTOS Y SON RESPONSABLES DEL EMISOR

2018-2021

MUNICIPIO DE EL NARANJO S.L.P.

Consolidación Estado de Flujos de Efectivo		MUNICIPIO EL NARANJO	
Del 01/01/2019 Al 31/12/2019		2019	2018
Flujos de Efectivo de las Actividades de Operación			
Origen			
Impuestos		80,378,325	96,484,783
Cuotas y Aportaciones de Seguridad Social		3,090,963	3,819,848
Contribuciones de mejoras		0	0
Derechos		741,845	2,058,678
Productos		1,837,628	1,655,676
Aprovechamientos		20,680	32,630
Ingresos por Venta de Bienes y Prestación de Servicios		398,644	103,157
Participaciones, Aportaciones, Convenios, Incentivos Derivados de la Colaboración Fiscal y Fondos Distintos de Aportaciones		5,258	0
Transferencias, Asignaciones, Subsidios y Subvenciones, y Pensiones y Jubilaciones		73,660,687	88,814,794
Otros Origenes de Operación		0	0
		622,620	0
Aplicación			
Servicios Personales		56,682,286	57,804,443
Materiales y Suministros		36,523,687	28,758,078
Servicios Generales		7,090,036	6,461,554
Transferencias Internas y Asignaciones al Sector Público		11,723,746	11,760,662
Transferencias al resto del Sector Público		0	0
Subsidios y Subvenciones		0	0
Ayudas Sociales		0	0
Pensiones y Jubilaciones		1,344,816	1,553,525
Transferencias a Fideicomisos, Mandatos y Contratos Análogos		0	0
Transferencias a la Seguridad Social		0	0
Donativos		0	0
Transferencias al Exterior		0	0
Participaciones		0	0
Aportaciones		0	0
Convenios		0	0
Otros Aplicaciones de Operación		0	9,270,624
Flujos Netos de Efectivo por Actividades de Operación		23,696,039	38,680,340
Flujos de Efectivo de las Actividades de Inversión			
Origen			
Bienes Inmuebles, Infraestructura y Construcciones en Proceso		0	0
Bienes Muebles		0	0
Otros Orígenes de Inversión		0	0
Aplicación			
Bienes Inmuebles, Infraestructura y Construcciones en Proceso		23,322,252	42,099,538
Bienes Muebles		21,884,844	41,170,972
Otras Aplicaciones de Inversión		1,229,717	909,098
		207,691	19,468
Flujos Netos de Efectivo por Actividades de Inversión		-23,322,252	-42,099,538
Flujo de Efectivo de las Actividades de Financiamiento			
Origen			
Endeudamiento Neto		0	0
Interno		0	0
Externo		0	0
Otros Orígenes de Financiamiento		0	0
Aplicación			
Servicios de la Deuda		154,694	391,502
Interno		0	13,076
Externo		0	13,076
Otras Aplicaciones de Financiamiento		0	0
		154,694	378,425
Flujos netos de Efectivo por Actividades de Financiamiento		-154,694	-391,502
Incremento/Disminución Neta en el Efectivo y Equivalentes al Efectivo		219,093	-3,810,699
Efectivo y Equivalentes al Efectivo al inicio del Ejercicio		613,770	4,424,469
Efectivo y Equivalentes al Efectivo al final del Ejercicio		832,862	613,770



PRESIDENCIA
H. AYUNTAMIENTO
MUNICIPIO DE EL NARANJO, S.L.P.

C. ELISEO RODRIGUEZ DE LEON
Presidente Municipal



SINDICATURA
ING. DANIEL GUTIERREZ OLIVERA
Síndico de Hacienda

EL NARANJO, S.L.P.
3-2021




C. P. LIZCETH AMPARO DUENEZ BRICEÑO
Tesorero Municipal



C. P. HECTOR SEMILIO CASTILLO CAMPOS
Contralor Interno

IA
NTO
S.L.P.
021

INTERNA
NTO
S.L.P.
021



EL NARANJO
H. AYUNTAMIENTO 2018 - 2021
CABALGANDO JUNTOS RUMBO AL PROGRESO

CUENTA PÚBLICA
2019
CONSOLIDACION
MUNICIPIO

MUNICIPIO DE EL NARANJO S.L.P.

CUENTA PUBLICA 2019

Consolidacion del Estado de Situación Financiera

Al 31/12/2019

MUNICIPIO EL NARANJO

2019

2018

	2019	2018
ACTIVO		
Activo Circulante		
Efectivo y Equivalentes	832,862	613,770
Derechos a Recibir Efectivo o Equivalentes	6,516,094	5,718,296
Derechos a Recibir Bienes o Servicios	-452	8,386,549
Inventarios	0	0
Almacenes	0	0
Estimación por Pérdida o Deterioro de Activos Circulantes	0	0
Otros Activos Circulantes	0	0
Total de Activos Circulantes	7,348,504	14,718,614
Activo No Circulante		
Inversiones Financieras a Largo Plazo	0	0
Derechos a Recibir Efectivo o Equivalentes a Largo Plazo	0	0
Bienes Inmuebles, Infraestructura y Construcciones en Proceso	294,185	37,102,163
Bienes Muebles	12,187,169	10,954,952
Activos Intangibles	382,510	174,819
Depreciación, Deterioro y Amortización Acumulada de Bienes	0	0
Activos Diferidos	0	0
Estimación por Pérdida o Deterioro de Activos no Circulantes	0	0
Otros Activos no Circulantes	0	0
Total de Activos No Circulantes	12,863,863	48,231,934
TOTAL DEL ACTIVO	20,212,367	62,950,548
PASIVO		
Pasivo Circulante		
Cuentas por Pagar a Corto Plazo	42,537,917	47,752,116
Documentos por Pagar a Corto Plazo	8,598	8,598
Porción a Corto Plazo de la Deuda Pública a Largo Plazo	0	0
Títulos y Valores a Corto Plazo	0	0
Pasivos Diferidos a Corto Plazo	0	0
Fondos y Bienes de Terceros en Garantía y/o Administración a Corto Plazo	30,286	0
Provisiones a Corto Plazo	0	0
Otros Pasivos a Corto Plazo	300	300
Total de Pasivos Circulantes	42,577,100	47,761,014
Pasivo No Circulante		
Cuentas por Pagar a Largo Plazo	0	0
Documentos por Pagar a Largo Plazo	0	0
Deuda Pública a Largo Plazo	0	0
Pasivos Diferidos a Largo Plazo	0	0
Fondos y Bienes de Terceros en Garantía y/o en Administración a Largo Plazo	0	0
Provisiones a Largo Plazo	0	0
Total de Pasivos No Circulantes	0	0
TOTAL DEL PASIVO	42,577,100	47,761,014
HACIENDA PÚBLICA/ PATRIMONIO		
Hacienda Pública/Patrimonio Contribuido		
Aportaciones	0	0
Donaciones de Capital	0	0
Actualización de la Hacienda Pública / Patrimonio	0	0
Hacienda Pública/Patrimonio Generado		
Resultados del Ejercicio (Ahorro / Desahorro)	-22,364,733	14,845,075
Resultados de Ejercicios Anteriores	-37,746,269	11,485,169
Revalúos	15,381,535	3,359,906
Reservas	0	0
Rectificaciones de Resultados de Ejercicios Anteriores	0	0
Exceso o Insuficiencia en la Actualización de la Hacienda Pública/Patrimonio		
Resultado por Posición Monetaria	0	0
Resultado por Tenencia de Activos no Monetarios	0	0
TOTAL HACIENDA PÚBLICA/PATRIMONIO	-22,364,733	14,845,075
TOTAL DEL PASIVO Y HACIENDA PÚBLICA / PATRIMONIO	20,212,367	62,606,089



PRESIDENCIA
H. AYUNTAMIENTO
EL NARANJO, S.L.P.

2018-2021
C. ELISEO RODRIGUEZ DE LEON
Presidente Municipal

TESORERIA
H. AYUNTAMIENTO
EL NARANJO, S.L.P.
2018 - 2021
C.P. LIZCETH AMPARO BUÉNEZ BRIGENC
Tesorero Municipal




SINDICATURA
ING. DANIEL GUERRERÓ OLVERA
Síndico de Hacienda
H. AYUNTAMIENTO
EL NARANJO, S.L.P.
2018-2021

CONTRALORIA INTERNA
H. AYUNTAMIENTO
EL NARANJO, S.L.P.
2018 - 2021
C.P. HECTOR EMILIO CASTILLO CAMPOS
Contralor Interno

MUNICIPIO DE EL NARANJO S.L.P.	
CUENTA PUBLICA 2019	
Consolidacion del Estado de Actividades	
Del 01/01/2019 al 31/12/2019	
	MUNICIPIO EL NARANJO
	2019
INGRESOS Y OTROS BENEFICIOS	
Ingresos de la Gestión	
Impuestos	6,089,780
Cuotas y Aportaciones de Seguridad Social	3,090,963
Contribuciones de Mejoras	0
Derechos	741,845
Productos de Tipo Corriente	1,837,628
Aprovechamientos de Tipo Corriente	20,680
Ingresos por Venta de Bienes y Servicios	398,644
Ingresos no Comprendidos en las Fracciones de la Ley de Ingresos Causados en Ejercicios Fiscales Anteriores Pendientes de Liquidación o Pago	0
Participaciones, Aportaciones, Transferencias, Asignaciones, Subsidios y Otras Ayudas	
Participaciones y Aportaciones	73,860,687
Transferencias, Asignaciones, Subsidios y Otras ayudas	73,860,687
Otros Ingresos y Beneficios	
Ingresos Financieros	5,258
Incremento por Variación de Inventarios	5,258
Disminución del Exceso de Estimaciones por Pérdida o Deterioro u Obsolescencia	0
Disminución del Exceso de Provisiones	0
Otros Ingresos y Beneficios Varios	0
Total de Ingresos y Otros Beneficios	79,755,705
	0
GASTOS Y OTRAS PÉRDIDAS	
Gastos de Funcionamiento	
Servicios Personales	56,882,576
Materiales y Suministros	36,745,314
Servicios Generales	7,892,301
	12,244,960
Transferencias, Asignaciones, Subsidios y Otras Ayudas	
Transferencias Internas y Asignaciones al Sector Público	1,719,883
Transferencias al Resto del Sector Público	0
Subsidios y Subvenciones	0
Ayudas Sociales	1,719,883
Pensiones y Jubilaciones	0
Transferencias a Fideicomisos, Mandatos y Contratos Análogos	0
Transferencias a la Seguridad Social	0
Donativos	0
Transferencias al Exterior	0
Participaciones y Aportaciones	
Participaciones	0
Aportaciones	0
Convenios	0
Intereses, Comisiones y Otros Gastos de la Deuda Pública	
Intereses de la Deuda Pública	0
Comisiones de la Deuda Pública	0
Gastos de la Deuda Pública	0
Costo por Coberturas	0
Apoyos Financieros	0
Otros Gastos y Pérdidas Extraordinarias	
Estimaciones, Depreciaciones, Deterioros, Obsolescencia y Amortizaciones	1,039,883
Provisiones	0
Disminución de Inventarios	0
Aumento por Insuficiencia de Estimaciones por Pérdida o Deterioro y Obsolescencia	0
Aumento por Insuficiencia de Provisiones	0
Otros Gastos	1,039,883
Inversión Pública	
Inversión Pública no Capitalizable	57,859,633
	57,859,633
Total de Gastos y Otras Pérdidas	117,501,974
Resultados del Ejercicio (Ahorro y Desahorro)	-37,746,269




PRESIDENCIA
H. AYUNTAMIENTO
EL NARANJO, S.L.P.
2018-2021

C. ELISEO RODRIGUEZ DE LEON
 Presidente Municipal


TESORERIA
H. AYUNTAMIENTO
EL NARANJO, S.L.P.
2018 - 2021

C. P. LIZCETH AMPARO DUEÑEZ BRICEÑO
 Tesorero Municipal




SINDICATURA
H. AYUNTAMIENTO
EL NARANJO, S.L.P.
2018-2021

ING. DANIEL GUTIERREZ OLVERA
 Síndico de Hacienda

C. P. HECTOR EMILIO CASTILLO CAMPOS
 Contralor Interno



CONTRALORIA INTERNA
H. AYUNTAMIENTO
EL NARANJO, S.L.P.
2018 - 2021

Consolidación Estado de Variación en la Hacienda Pública
de Enero al 31 de Diciembre de 2019

MUNICIPIO EL NARANJO

Ente Público:

Concepto	Hacienda Pública/ Patrimonio Contribuido	Hacienda Pública/ Patrimonio Generado de Ejercicios Anteriores	Hacienda Pública/ Patrimonio Generado del Ejercicio	Ajustes por Cambios de Valor	TOTAL
Rectificaciones de Resultados de Ejercicios Anteriores	0	0	0	0	0
HACIENDA PÚBLICA/PATRIMONIO CONTRIBUIDO NETO 2018	0				0
Aportaciones	0				0
Donaciones de Capital	0				0
Actualización de la Hacienda Pública/Patrimonio	0				0
HACIENDA PÚBLICA /PATRIMONIO GENERADO NETO 2018		3,359,906	11,485,169		14,845,075
Resultados del Ejercicio (Ahorro/Desahorro)			11,485,169		11,485,169
Resultados de Ejercicios Anteriores		3,359,906			3,359,906
Revalúos		0		0	0
Reservas		0			0
Rectificaciones de Resultados de Ejercicios Anteriores		0			0
EXCESO O INSUFICIENCIA EN LA ACTUALIZACIÓN DE LA HACIENDA PÚBLICA/ PATRIMONIO NETO 2018			0		0
Resultado por Posición Monetaria			0		0
Resultado por Tenencia de Activos no Monetarios			0		0
HACIENDA PÚBLICA / PATRIMONIO NETO FINAL 2018	0	3,359,906	11,485,169	0	14,845,075
CAMBIOS EN LA HACIENDA PÚBLICA/PATRIMONIO CONTRIBUIDO NETO 2019	0				0
Aportaciones	0				0
Donaciones de Capital	0				0
Actualización de la Hacienda Pública/Patrimonio	0				0
VARIACIONES DE LA HACIENDA PÚBLICA / PATRIMONIO GENERADO NETO 2019		12,021,629	-37,746,269		-25,724,639
Resultados del Ejercicio (Ahorro/Desahorro)			-37,746,269		-37,746,269
Resultados de Ejercicios Anteriores		12,021,629	0		12,021,629
Revalúos		0		0	0
Reservas		0			0
Rectificaciones de Resultados de Ejercicios Anteriores			0		0
CAMBIOS EN EL EXCESO O INSUFICIENCIA EN LA ACTUALIZACIÓN DE LA HACIENDA PÚBLICA/ PATRIMONIO NETO 2019					0
Resultado por Posición Monetaria					0
Resultado por Tenencia de Activos no Monetarios					0
HACIENDA PÚBLICA / PATRIMONIO NETO FINAL 2019	0	15,381,535	-26,261,100		-10,879,564

Bajo la presión de responsabilidad de la administración de los Estados y Municipios, sus Mojes son razonablemente correctos y responsabilidad del emisor

PRESIDENCIA
EL NARANJO
2018-2021

ING. DANIEL GUTIERREZ OLIVERA
 Síndico de Hacienda

SECRETARÍA DE HACIENDA
EL NARANJO
2018-2021

C. ELISEO RODRIGUEZ DE LEON
 Presidente Municipal

SECRETARÍA DE HACIENDA
EL NARANJO
2018-2021

C.P. LIZCETH AMPARO DUENÉZ BRICEÑO
 Tesorero Municipal

SECRETARÍA DE HACIENDA
EL NARANJO
2018-2021

C.P. HECTOR EMILIO CASILLLO CAMPOS
 Contralor Interno

MUNICIPIO DE EL NARANJO S.L.P.			
CUENTA PUBLICA 2019			
Consolidacion Estado de Cambios en la Situación Financiera		MUNICIPIO EL NARANJO	
Del 01/01/2019 al 31/12/2019		Origen	Aplicación
ACTIVO			
Activo Circulante		45,194,980	2,456,799
Efectivo y Equivalentes		8,387,002	1,016,891
Derechos a Recibir Efectivo o Equivalentes		0	219,093
Derechos a Recibir Bienes o Servicios		0	797,798
Inventarios		8,387,002	0
Almacenes		0	0
Estimación por Pérdida o Deterioro de Activos Circulantes		0	0
Otros Activos Circulantes		0	0
Activo No Circulante		36,807,978	1,439,908
Inversiones Financieras a Largo Plazo		0	0
Derechos a Recibir Efectivo o Equivalentes a Largo Plazo		0	0
Bienes Inmuebles, Infraestructura y Construcciones en Proceso		36,807,978	0
Bienes Muebles		0	1,232,217
Activos Intangibles		0	207,691
Depreciación, Deterioro y Amortización Acumulada de Bienes		0	0
Activos Diferidos		0	0
Estimación por Pérdida o Deterioro de Activos no Circulantes		0	0
Otros Activos no Circulantes		0	0
PASIVO		30,286	5,214,199
Pasivo Circulante		30,286	5,214,199
Cuentas por Pagar a Corto Plazo		0	5,214,199
Documentos por Pagar a Corto Plazo		0	0
Porción a Corto Plazo de la Deuda Pública a Largo Plazo		0	0
Títulos y Valores a Corto Plazo		0	0
Pasivos Diferidos a Corto Plazo		0	0
Fondos y Bienes de Terceros en Garantía y/o Administración a Corto Plazo		30,286	0
Provisiones a Corto Plazo		0	0
Otros Pasivos a Corto Plazo		0	0
Pasivo No Circulante		0	0
Cuentas por Pagar a Largo Plazo		0	0
Documentos por Pagar a Largo Plazo		0	0
Deuda Pública a Largo Plazo		0	0
Pasivos Diferidos a Largo Plazo		0	0
Fondos y Bienes de Terceros en Garantía y/o en Administración a Largo Plazo		0	0
Provisiones a Largo Plazo		0	0
HACIENDA PÚBLICA/ PATRIMONIO		12,021,629	49,231,437
Hacienda Pública/Patrimonio Contribuido		0	0
Aportaciones		0	0
Donaciones de Capital		0	0
Actualización de la Hacienda Pública / Patrimonio		0	0
Hacienda Pública/Patrimonio Generado		12,021,629	49,231,437
Resultados del Ejercicio (Ahorro / Desahorro)		0	49,231,437
Resultados de Ejercicios Anteriores		12,021,629	0
Revalúos		0	0
Reservas		0	0
Rectificaciones de Resultados de Ejercicios Anteriores		0	0
Exceso o Insuficiencia en la Actualización de la Hacienda Pública/Patrimonio		0	0
Resultado por Posición Monetaria		0	0
Resultado por Tenencia de Activos no Monetarios		0	0



RESIDENCIA
H. AYUNTAMIENTO
EL NARANJO, S.L.P.
2018-2021

C. ELISEO RODRIGUEZ DE LEON
Presidente Municipal

TESORERÍA
H. AYUNTAMIENTO
EL NARANJO, S.L.P.
2018-2021

C.P. LIZCETH AMPARO DUEÑEZ BRICENO
Tesorero Municipal



SINDICATURA
H. AYUNTAMIENTO
EL NARANJO, S.L.P.
2018-2021

ING. DANIEL GUTIERREZ OLVERA
Síndico de Hacienda

CONTROLADORÍA INTERNA
H. AYUNTAMIENTO
EL NARANJO, S.L.P.
2018-2021

C.P. HECTOR EMILIO CASTILLO CAMPOS
Controlador Interno



MUNICIPIO DE EL NARANJO, S.L.P.
NOTAS A LOS ESTADOS FINANCIEROS
AL 31 DE DICIEMBRE DEL 2019

(Cifras expresadas en pesos y centavos)

a) NOTAS DE DESGLOSE

INFORMACIÓN CONTABLE

I) NOTAS AL ESTADO DE SITUACIÓN FINANCIERA

Activo

ACTIVO CIRCULANTE

NOTA I.I) Efectivo y Equivalentes

La cuenta de efectivo y equivalentes se constituye en monedas de curso legalintegrado por los importes en fondos fijo de caja chica, como los ingresos del día pendientes de depositar al día siguiente habil, cuentas de cheques, el cual es propiedad de la institución y se encuentra disponible para la operación.

Al cierre del mes, los saldos que integran este rubro son los siguientes:

Efectivo y Equivalentes

	31	
	DICIEMBRE	
	2019	
Efectivo		
Bancos /Tesorería/ramo 33		\$40,072.65
Bancos /ramo 33 otros		\$740,665.56
		\$275.07
Total		\$781,013.28

NOTA I.II) Derechos a Recibir Efectivo o Equivalentes y Derechos a recibir Bienes o Servicios.

En esta cuenta se reconocen los importes a favor del municipio, con los cuales el Municipio tiene pendientes de cobro y por recuperar a corto y largo plazo.

Al cierre del mes, los saldos que integran este rubro son los siguientes:

	31	
	DICIEMBRE	
	2019	
Cuentas por cobrar		
Cuentas por cobrar a Deudores Diversos		\$0.00
Cuentas por cobrar a Deudores empleados		\$1,068,322.01
Participaciones por Recaudar		\$47,831.01
impuestos del patrimonio por Recaudar		\$0.00
Ingresos por recuperar a corto plazo		\$0.00
Otros Derechos a Recibir (Tesoreria de la Federacion)		\$4,215,600.86
Total		\$1,184,340.00
		\$6,516,093.88

Nota. I.III) Anticipo a contratistas

En esta cuenta se registra los anticipos otorgados a contratistas por obras publicas en bienes de dominio publico

	31	
	DICIEMBRE	
	2019	
Anticipo a Contratistas		-\$452.38
Total		-\$452.38

"BAJO PROTESTA DE DECIR VERDAD DECLARAMOS QUE LOS ESTADOS FINANCIEROS Y SUS NOTAS, SON RAZONABLEMENTE CORRECTOS Y SON RESPONSABILIDAD DEL EMISOR"



EL NARANJO
OTROS ACTIVOS NO CIRCULANTE

MUNICIPIO DE EL NARANJO, S.L.P.
NOTAS A LOS ESTADOS FINANCIEROS
AL 31 DE DICIEMBRE DEL 2019

(Cifras expresadas en pesos y centavos)

Valores en Garantia
Depositos en garantia
Total

31
DICIEMBRE
2019

\$51,849.00

\$51,849.00

\$7,348,503.78

Total de Activos Circulantes

NOTA I.IV) Bienes Inmuebles, Muebles e Intangibles

Se registrara de manera agrupada por cuenta los rubros de bienes muebles e inmuebles, asi mismo se informara de las características significativas del estado en que se encuentren los activos. Las adquisiciones de bienes muebles e inmuebles de activo fijo se registran a su costo de adquisición.

Bienes Inmuebles

31
DICIEMBRE
2019

Terrenos		
Construcciones en Proceso en Bienes Dominio Publico	\$	150,000.00
Construcciones en Proceso en Bienes Dominio propio	\$	144,185.00
División de Terrenos y Construcción de Obras de Urbanización en Proceso	\$	-
Construcción de Vías de Comunicación	\$	-
Edificación no habitacional en Proceso	\$	-
División de Terrenos y Construcción de Obras de Urbanización en Proceso	\$	-
Instalaciones Y equipamiento	\$	-
Trabajos de Acabados en Edificaciones	\$	-
Total Inmuebles	\$	294,185.00
Neto Bienes Inmuebles		294,185.00

El terreno que ocupa , fue adquirido mediante donación simple del Gobierno del Estado; la donación está condicionada a la edificación exclusiva y de todas sus dependencias y no podrá ser enajenado, onerosa ni gratuitamente por ningún título, así como tampoco será dado en arrendamiento, cedido en forma alguna, ó destinada a ningún otro fin distinto al mencionado. El importe del edificio está registrado a valor histórico y no incluye el valor del terreno.

I.V) Bienes Muebles


31
DICIEMBRE
2019

Mobiliario y equipo de administracion		
Mobiliario y equipo educaional y recreativo	\$	2,572,234.93
Equipo Instrumental medico y laboratorio	\$	198,138.73
Vehiculos y equipo de transporte	\$	21,614.84
Equipo de defensa y seguridad		\$7,847,334.17
Maquinaria otros equipos y herramientas	\$	384,157.12
Colecciones obras de arte y objetos valiosos	\$	1,045,662.94
		\$118,026.13
Total	\$	12,187,168.86

Software		
Licencias	\$	332,462.00
Estudios , formulacion y evaluacion de proyectos	\$	50,047.60
	\$	-
Neto Bienes Muebles	\$	382,509.60

TOTAL DEL ACTIVO	\$	12,569,678.46
		\$20,212,367.24

"BAJO PROTESTA DE DECIR VERDAD DECLARAMOS QUE LOS ESTADOS FINANCIEROS Y SUS NOTAS, SON RAZONABLEMENTE CORRECTOS Y SON RESPONSABILIDAD DEL EMISOR"



MUNICIPIO DE EL NARANJO, S.L.P.
NOTAS A LOS ESTADOS FINANCIEROS
AL 31 DE DICIEMBRE DEL 2019

(Cifras expresadas en pesos y centavos)

PASIVO

PASIVO CIRCULANTE:

NOTA II. Cuentas por Pagar a Corto Plazo

NOTA II.I) SERVICIOS PERSONALES

El Saldo de esta cuenta refleja la provision para pago de nomina quincenal correspondiente de Marzo 2019 Al cierre del mes, los saldos que

- 2 Servicios Personales por Pagar a Corto Plazo
- 2 Servicios Personales por Pagar a Corto Plazo
- 2 Servicios Personales por Pagar a Corto Plazo
- 2 Otras prestaciones sociales y económicas por pagar a CP

Sub Total

31
DICIEMBRE
2019

\$938,460.62

\$938,460.62

NOTA II.II) Retenciones y contribuciones por pagar

Retenciones y contribuciones por pagar a corto plazo

Sub Total

\$16,060,907.06

\$ 16,060,907.06

NOTA II.III) Otras cuentas por pagar

- Proveedores por pagar a corto plazo
- Contratistas por Obras Publicas
- otros cuentas por pagar ente fondos
- otros documentos por pagar a corto plazo
- Transferencias Otorgadas
- otros documentos por pagar a corto plazo
- otros fondos de terceros en garantia y/o administr.

Sub Total

31
DICIEMBRE
2019

\$ 4,817,291.32

\$ 19,638,375.36

\$ -

\$ 300.00

\$ 1,082,882.14

\$ 8,598.00

\$ 30,285.90

\$ **25,577,732.72**

31
DICIEMBRE
2019

\$ -

\$ -

\$42,577,100.40

-\$ 22,364,733.16

-\$ 37,746,268.55

\$ 15,381,535.39

\$ -

\$ 20,212,367.24

Pasivo No Circulante

Proveedores

- Proveedores por pagar a largo plazo
- Prestamos de la deuda publica interna por pagar
- Total del pasivo no circulante

Total del Pasivo

Hacienda publica /patrimonial generado

RESULTADOS DE EJERCICIOS ANTERIORES

resultados del ejercicio (ahorro/desahorro)

TOTAL DEL PASIVO Y PATRIMONIO

III.- NOTAS AL ESTADO DE ACTIVIDADES

NOTA III.I) Ingresos de Gestión

La presente informacion refleja en forma analitica los ingresos contables en forma acumulada.

Al cierre del mes, los saldos que integran este rubro son los siguientes: del **31 de Diciembre del 2019**

Ingresos Propios

31
DICIEMBRE

"BAJO PROTESTA DE DECIR VERDAD DECLARAMOS QUE LOS ESTADOS FINANCIEROS Y SUS NOTAS, SON RAZONABLEMENTE CORRECTOS Y SON RESPONSABILIDAD DEL EMISOR"



MUNICIPIO DE EL NARANJO, S.L.P.
NOTAS A LOS ESTADOS FINANCIEROS
AL 31 DE DICIEMBRE DEL 2019

(Cifras expresadas en pesos y centavos)

Impuestos sobre nomina y asimilables
 Impuestos sobre los ingresos
 impuestos sobre el patrimonio
Total de Impuestos

2019

\$ 515,963.00
\$ 515,963.00

NOTA III.II) Contribucion de Mejoras

contribuciones de mejoras por obras publicas
Total de Impuestos

31
DICIEMBRE
2019

\$ 523,775.64
\$ 523,775.64

DERECHOS

Derecho por prestacion de servicios
 otros derechos
 Productos tipo corriente
 Aprovechamiento tipo corriente
 Ingresos por Venta de Bienes y Servicios
 Otros Aprovechamientos
 Otros ingresos
Sub Total

31
DICIEMBRE
2019

\$ 587,859.50
 5,908.00
 \$ 70,104.56
 \$ 0.00
 \$ 0.00
 \$ 0.00
 \$ 0.00
\$663,872.06

NOTA III.IV) Participaciones, Aportaciones, Transferencia, Asignaciones, Subsidios y Convenios

Participaciones, Aportaciones y convenios

31
DICIEMBRE
2019

Sub Total

\$ 18,219,222.02
 \$ 0.00
 \$ 0.00
\$18,219,222.02

NOTA III.IV) Otros Ingresos y Beneficios.

Intereses ganados de valores, creditos, bonos y otros
 Otros ingresos y beneficios varios

31
DICIEMBRE
2019

\$ 129.77
\$ 129.77

Total

\$19,922,962.49

NOTA III.V) Gastos y Otras Perdidas

Se informara de manera agrupada los gastos de funcionamiento, transferencias, subsidios y otras ayudas, participaciones y aportaciones. Los importes ejercidos en el periodo se integran como sigue:

Gastos de funcionamiento

Servicios personales
 Materiales y suministros
 Servicios generales
Total

31
DICIEMBRE
2019

\$ 8,500,877.23
 \$ 1,286,607.19
 \$ 2,921,557.86
\$12,709,042.28

"BAJO PROTESTA DE DECIR VERDAD DECLARAMOS QUE LOS ESTADOS FINANCIEROS Y SUS NOTAS, SON RAZONABLEMENTE CORRECTOS Y SON RESPONSABILIDAD DEL EMISOR"



MUNICIPIO DE EL NARANJO , S.L.P.
NOTAS A LOS ESTADOS FINANCIEROS
AL 31 DE DICIEMBRE DEL 2019

(Cifras expresadas en pesos y centavos)

NOTA III.VI) Transferencias y Asignaciones ,Subsidios y Otras ayudas

Transferencias,Asignaciones al sector publico
 Ayudas Sociales

31
DICIEMBRE
2019

-

\$314,213.49

314,213.49

NOTA III.VII) Otros Gastos y perdidas extraordinarias.

Intereses de la Deuda Publica Interna
 Otros Gastos

31
DICIEMBRE
2019

\$0.00

-

\$0.00

INVERSION PUBLICA
 Inversion publica no capitalizable
 Otros Gastos

\$0.00

-

\$0.00

Total

13,023,255.77

Resultados del Ejercicio (Ahorro /Desahorro)

6,899,706.72

LAS NOTAS DEL ESTADO DE FLUJO DE EFECTIVO SON AL 31 DE DICIEMBRE 2019

IV.II.- NOTAS AL ESTADO DE FLUJO DE EFECTIVO

Flujos de efectivo de las actividades de gestion

4.1 Origen

Impuestos
 Contribuciones de Mejoras
 Derechos

31
DICIEMBRE
2019

\$3,090,963.00
 \$741,845.49
 \$1,837,627.98

"BAJO PROTESTA DE DECIR VERDAD DECLARAMOS QUE LOS ESTADOS FINANCIEROS Y SUS NOTAS, SON RAZONABLEMENTE CORRECTOS Y SON

RESPONSABILIDAD DEL EMISOR"



MUNICIPIO DE EL NARANJO, S.L.P.
NOTAS A LOS ESTADOS FINANCIEROS
AL 31 DE DICIEMBRE DEL 2019

(Cifras expresadas en pesos y centavos)

EL NARANJO
 Productos Tipo Corriente

Aprovechamientos de Tipo Corriente	\$20,680.00
Ingresos no comprendidos en fracciones de ley	\$398,643.66
Ingresos por Venta de Bienes	\$5,257.83
Participaciones y aportaciones	
Ingresos financieros	\$73,660,687.35
Otros ingresos y beneficios varios	-
Otros Origenes de Aplicación	-
	<u>622,619.56</u>
Total de Efectivo y Equivalentes	<u>\$80,378,324.87</u>

4.2 Aplicación

Servicios personales	
Materiales y Suministros	
Servicios Generales	\$36,523,687.30
Transferencias Internas y Asignaciones al Sector Publico	\$7,090,036.20
Ayudas Sociales	\$11,723,745.89
Otras Aplicaciones de Operación	0
Total de bienes muebles e inmuebles	<u>\$1,344,816.45</u>
	<u>\$0.00</u>
FLUJOS NETOS DE EFECTIVO	<u>\$56,682,285.84</u>
	<u>\$23,696,039.03</u>

Flujos de efectivo de las actividades de Inversion

Origen	
	<u>\$0.00</u>
	<u>\$0.00</u>
Aplicación	
Bienes muebles	
BIENES INMUEBLES, INFRAESTRUCTURA Y CONSTRUCCIONES EN PROCESO	\$21,884,843.66
Otras aplicaciones de Inversion	\$1,229,717.33
Bienes Inmuebles, Infraestructura y Contruccion en proceso en bienes propios	\$207,690.80
Activos intangibles	-
	<u>\$</u>
FLUJOS NETOS DE EFECTIVO POR ACTIVIDAD DE INVERSION	<u>\$23,322,251.79</u>
	<u>-\$23,322,251.79</u>

Flujos de efectivo de las actividades de financiamiento

Origen	
Deuda Publica	
	<u>\$0.00</u>
	<u>\$0.00</u>
Aplicación	
Otras aplicaciones de Financiamiento	
Deuda Publica	
Servicios de la deuda	
	<u>\$154,694.48</u>

"BAJO PROTESTA DE DECIR VERDAD DECLARAMOS QUE LOS ESTADOS FINANCIEROS Y SUS NOTAS, SON RAZONABLEMENTE CORRECTOS Y SON RESPONSABILIDAD DEL EMISOR"



MUNICIPIO DE EL NARANJO , S.L.P.
NOTAS A LOS ESTADOS FINANCIEROS
AL 31 DE DICIEMBRE DEL 2019

(Cifras expresadas en pesos y centavos)

FLUJOS NETOS DE EFECTIVO		\$154,694.48
		-\$154,694.48
INCREMENTO/DISMINUCION NETA DEL EFECTIVO Y EQUIVALENTES		
EFFECTIVO Y EQUIVALENTES AL EFECTIVO AL INICIO DEL EJERCICIO	\$	219,092.76
EFFECTIVO Y EQUIVALENTES AL EFECTIVO AL IFINAL DEL EJERCICIO	\$	613,769.52
	\$	832,862.28

B. NOTAS DE MEMORIA

CUENTAS DE ORDEN PRESUPUESTAL DE LOS INGRESOS

LEY DE INGRESOS ESTIMADOS		\$115,075,000.00
LEY DE INGRESOS POR EJECUCION		\$2,528,384.80
MODIFICACIONES ALA LEY DE INGRESOS ESTIMADOS		-\$32,790,909.89
LEY DE INGRESOS DEVENGADOS		\$79,755,705.31
LEY DE INGRESOS RECAUDADOS		\$79,755,705.31

31
DICIEMBRE
2019

CUENTAS DE ORDEN PRESUPUESTAL DE LOS EGRESOS

PRESUPUESTO DE EGRESOS APROBADO		\$ 115,075,000.00
PRESUPUESTO DE EGRESOS POR EJERCER	\$	-
PRESUPUESTO DE EGRESOS MODIFICADO	\$	-
PRESUPUESTO DE EGRESOS COMPROMETIDO	-\$	32,790,909.89
PRESUPUESTO DE EGRESOS DEVENGADO	\$	82,284,090.11
PRESUPUESTO DE EGRESOS EJERCIDO	\$	82,284,089.77
PRESUPUESTO DE EGRESOS PAGADO	\$	82,284,089.77
	\$	80,159,232.11

31
DICIEMBRE
2019

C. NOTAS ADMINISTRATIVAS

1. -INTRODUCCIÓN

El objetivo fundamental de la elaboracion de los Estados Financieros es satisfacer la necesidades de información financiera de los diferentes usuarios o interesados en ella, revelando los aspectos economicos- financieros que incluyen en los datos y cifras generadas por el Municipio de El Naranjo, S.L.P.

"BAJO PROTESTA DE DECIR VERDAD DECLARAMOS QUE LOS ESTADOS FINANCIEROS Y SUS NOTAS, SON RAZONABLEMENTE CORRECTOS Y SON RESPONSABILIDAD DEL EMISOR"



MUNICIPIO DE EL NARANJO , S.L.P.

NOTAS A LOS ESTADOS FINANCIEROS

AL 31 DE DICIEMBRE DEL 2019

(Cifras expresadas en pesos y centavos)

Los Estados financieros de los entes públicos proveen información financiera a los principales usuarios de la misma, a los Servicios de Salud del Estado y a los ciudadanos.

2. -PANORAMA ECONÓMICO Y FINANCIERO

Las principales fuentes de financiamientos que tiene el municipio son ingresos propios obtenidos por prestaciones de servicios, así como de fuentes estatales y federales.

Los recursos con que opera el Municipio provienen de subsidios del gobierno federal, a través de servicios de obras y subsidios estatales de Ramo 33, ingresos por cuotas por servicios de diferentes departamentos.

3. -AUTORIZACIÓN E HISTORIA

El municipio de el Naranjo slp, fue emancipado en la fecha de 2 de Diciembre del 1994, constituido mediante decreto del periodico oficial del estado de San Luis Potosi.

4. -ORGANIZACIÓN Y OBJETO SOCIAL

El Municipio de el Naranjo , cuenta con personalidad jurídica y patrimonio propio , con domicilio en av jorge pasquel numero 300, zona centro , El Naranjo, s.l.p.

a) OBJETO SOCIAL

Desde su creación ha sido objeto básico, la presentación de servicios a la población de El Naranjo slp. Así como otorgar la atención eficaz, y personalizada, y constituirse, como uno de los mejores municipios del estado

b) PRINCIPAL ACTIVIDAD

La principal actividad es Administrar los Recursos municipales ,estatales y federales para ser de ellos lo mejor para el municipio ,

c) EJERCICIO FISCAL

La información que se presenta corresponde al ejercicio fiscal AL **31 DE DICIEMBRE DEL 2019**

d) RÉGIMEN JURÍDICO

El régimen en el que tributa es el Municipio es el de personas Morales con Fines no Lucrativas de San Luis Potosi

e) CONSIDERACIONES FISCALES DEL ENTE

El Municipio tiene la obligación de hacer retenciones de impuesto sobre la renta sobre sueldos y salarios y asimilables.

5. -BASES CONTABLES DE PREPARACIÓN Y PRESENTACIÓN DE LOS ESTADOS FINANCIEROS

Los estados financieros adjuntos, se prepararon de conformidad con las siguientes disposiciones normativas que le son aplicables:

Las disposiciones vigentes de la Ley General de Contabilidad Gubernamental (LGCG).

Ley General de Contabilidad Gubernamental

El 31 de diciembre de 2008 se publicó en el Diario Oficial de la Federación la LGCG, que entró en vigor el 1 de enero de 2009, y es de observancia obligatoria para los poderes Ejecutivo, Legislativo y Judicial de la Federación, los Estados y el Distrito Federal; los Ayuntamientos de los Municipios; los Órganos Político-Administrativos de las Demarcaciones Territoriales del Distrito Federal; las Entidades de la Administración Pública Paraestatal, ya sean federales, estatales o municipales y los Órganos Autónomos Federales y Estatales.

La Ley tiene como objeto establecer los criterios generales que regirán la contabilidad gubernamental y la emisión de la información financiera de los entes públicos, con la finalidad de lograr la armonización contable a nivel nacional, para lo cual fue creado el Consejo Nacional de Armonización Contable (CONAC) como órgano de coordinación para la armonización de la contabilidad gubernamental, el cual tiene por objeto la emisión de las normas contables y las disposiciones presupuestales que se aplicarán para la generación de información financiera y presupuestal que emitirán los entes públicos.

En 2009, 2010 y 2011, el CONAC emitió diversas disposiciones regulatorias en materia de contabilidad gubernamental y de presupuestos, en las cuales se establecieron diversas fechas para el inicio de su aplicación efectiva.

“BAJO PROTESTA DE DECIR VERDAD DECLARAMOS QUE LOS ESTADOS FINANCIEROS Y SUS NOTAS, SON RAZONABLEMENTE CORRECTOS Y SON RESPONSABILIDAD DEL EMISOR”



MUNICIPIO DE EL NARANJO , S.L.P.

NOTAS A LOS ESTADOS FINANCIEROS

AL 31 DE DICIEMBRE DEL 2019

(Cifras expresadas en pesos y centavos)

Con la finalidad de dar cumplimiento al objetivo de la armonización contable y establecer los ejercicios sociales en que tendrá aplicación efectiva el conjunto de normas aplicables, el 15 de diciembre de 2010 el CONAC emitió el Acuerdo de Interpretación sobre las obligaciones establecidas en los artículos transitorios de la LGCG, en el cual reguló que a partir del 1 de enero de 2012, los entes públicos del Poder Ejecutivo Estatal deberán realizar registros contables con base acumulativa, apegándose al marco conceptual y a los postulados básicos de contabilidad gubernamental, así como a las normas y metodologías que establezcan los momentos contables, los clasificadores y los manuales de contabilidad gubernamental armonizados, y de acuerdo con las respectivas matrices de conversión con las características señaladas en los artículos 40 y 41 de la LGCG. Consecuentemente, a partir de la fecha señalada tienen la obligación de emitir información contable, presupuestaria y programática sobre la base técnica prevista en los documentos técnico-contables siguientes:

Marco Conceptual

Postulados Básicos de Contabilidad Gubernamental

Clasificador por Objeto del Gasto

Clasificador por Tipo de Gasto

Clasificador por Rubro de Ingresos

Catálogo de Cuentas de Contabilidad

Momentos Contables de los Egresos

Momentos Contables de los Ingresos

Manual de Contabilidad Gubernamental

Normas de Información Financiera Mexicanas.

La Entidad no cuenta con normas de información financiera generales o específicas de carácter gubernamental que regulen el registro de diversas operaciones financieras que ha reconocido en los estados financieros adjuntos y que están relacionadas con los siguientes componentes y rubros que forman parte integrante de los mismos:

Efectivo y equivalentes de efectivo

Cuentas por cobrar y deudores diversos

Intereses ganados y productos financieros

Activos intangibles

Almacenes

Características del Sistema de Contabilidad Gubernamental

Una vez que la Ley General de Contabilidad Gubernamental entró en vigor el 1 de enero de 2009 y que se establecieron los criterios generales que la regirán para lograr la armonización contable a nivel nacional, Municipio inició los trabajos para incorporar la metodología de armonización contable diseñada por el Gobierno Federal.

En el diseño y operación de la herramienta se incorporaron las características siguientes:

Es un sistema uniforme e integrador de las operaciones contables. Actualmente se están diseñando las operaciones presupuestarias de forma automática, el cual permitirá integrar las operaciones contables con el ejercicio presupuestario.

Se está desarrollando de tal forma que registre los movimientos contables de manera automática; actualmente se realizan de forma parcial.

La herramienta permite la interrelación de las operaciones entre las áreas de Recursos Humanos, Recursos Materiales y Servicios, Presupuestos y Contabilidad principalmente, lo que propicia la eliminación de posibles deficiencias en el registro y observancia de las normas que regulan la vida institucional.

6. -POLÍTICAS DE CONTABILIDAD SIGNIFICATIVAS

Bases de registro de preparación de los estados financieros

Los estados financieros adjuntos han sido preparados con base en los postulados básicos de la Contabilidad Gubernamental y las normas generales y específicas de información financiera gubernamental, utilizando en forma supletoria las NIF'S aplicables al registro de sus operaciones.

La preparación de los estados financieros requiere que la administración del Municipio efectúe ciertas estimaciones y utilice determinados supuestos para valorar algunas de las partidas de los estados financieros y para efectuar las revelaciones que se requieren en los mismos; sin embargo, los resultados reales pueden diferir de dichas estimaciones. La administración de la Institución, aplicando el juicio profesional, considera que las estimaciones y supuestos utilizados fueron los adecuados en las circunstancias.

“BAJO PROTESTA DE DECIR VERDAD DECLARAMOS QUE LOS ESTADOS FINANCIEROS Y SUS NOTAS, SON RAZONABLEMENTE CORRECTOS Y SON RESPONSABILIDAD DEL EMISOR”



MUNICIPIO DE EL NARANJO, S.L.P.

NOTAS A LOS ESTADOS FINANCIEROS

AL 31 DE DICIEMBRE DEL 2019

(Cifras expresadas en pesos y centavos)

Las principales políticas contables seguidas por el Municipio, son las siguientes:

Políticas de registro de las operaciones

El registro contable de las operaciones, se realiza simultáneamente con base en su ejercicio presupuestal. Durante el transcurso del año la afectación del presupuesto se efectúa una vez que se han pagado los bienes y servicios adquiridos; con el propósito de reconocer en el presupuesto todas las obligaciones correspondientes al período, se registran las operaciones devengadas pendientes de pago.

El resultado de sus operaciones se determina tomando como base el presupuesto modificado autorizado, los recursos aportados por el Gobierno del Estado, Gobierno Federal, más los ingresos propios, los cuales se disminuyen por el costo de operación de programas representado por el presupuesto ejercido, más las depreciaciones, obteniéndose el resultado del ejercicio.

Efectivo y equivalentes

Las inversiones de realización inmediata se valúan a su costo de adquisición más los rendimientos devengados. Su importe es similar a su valor de realización. Los rendimientos en estas inversiones temporales (Recursos Propios) se reconocen en los resultados conforme se devengan.

Derechos a recibir efectivo y equivalentes

Los saldos de esta cuenta corresponden, básicamente, al importe de recursos pendientes de recibir por parte de otras instituciones, también incluye importes por concepto de préstamos por fondo de ahorro y gastos por comprobar.

En la cuenta de Derechos a recibir en efectivo se contabilizo las retenciones que fueron descontadas en participaciones por parte de la Secretaría de Finanzas por concepto de Anticipo de deudas de ISR a la Tesorería de la Federación al momento de realizar las declaraciones correspondientes se descontara estas de las cuentas por pagar de los impuestos de ejercicios anteriores

El alcance de la información financiera del Municipio es el siguiente:

La información financiera del Municipio se refiere a información contable, presupuestaria y patrimonial, está dirigida principalmente a los usuarios facultados para su revisión; por lo que se requiere de un juicio profesional experimentado en la materia, para su análisis;

Las operaciones se registran a valor histórico, no representan valores actuales o de mercado;

La información contenida en los Estados Financieros se refiere a hechos pasados, y en términos generales puede ayudar a los usuarios que la utilizan a prever las consecuencias de eventos pasados y presentes, más, sus componentes futuros no se derivan necesariamente de la situación que muestran al cierre del período contable.

7. -REPORTE ANALÍTICO DEL ACTIVO

Las inversiones se registran a su costo de adquisición y están sujetas a las necesidades del área solicitante con la aprobación de la Dirección General, al costo de adquisición de los activos se les agrega el Impuesto al Valor Agregado correspondiente en virtud de que el Municipio no acredita dicho impuesto.

	%	Adquisiciones del Periodo	
Mobiliario y equipo de administración	0	\$	156,345.09
Mobiliario y equipo educacional y recreativo	0	\$	24,048.00
Equipo instrumental médico y científico	0	\$	-
Equipo de Comunicación y Telecomunicación	0	\$	-
Equipo de Defensa	0	\$	-
Vehiculos	0	\$	240,299.72
	0	\$	665,315.79

"BAJO PROTESTA DE DECIR VERDAD DECLARAMOS QUE LOS ESTADOS FINANCIEROS Y SUS NOTAS, SON RAZONABLEMENTE CORRECTOS Y SON RESPONSABILIDAD DEL EMISOR"



MUNICIPIO DE EL NARANJO , S.L.P.
NOTAS A LOS ESTADOS FINANCIEROS
AL 31 DE DICIEMBRE DEL 2019

(Cifras expresadas en pesos y centavos)

Maquinaria, otros equipos y herramientas	0	\$	143,022.60
Equipo de transporte	0	\$	-
Activos Intangibles	0	\$	207,690.80

El valor de los bienes patrimoniales que se presentan están en posesión y uso del Municipio no están sujetos a factores de riesgo que pudieran incidir en su valor salvo por el uso y el transcurso del tiempo.

8. -INFORMACIÓN SOBRE LA DEUDA Y REPORTE ANALÍTICO DE LA DEUDA

El Municipio actualmente no cuenta con una credito con ninguna institucion bancaria

9. -PROCESO DE MEJORA

Como parte del proceso de adopción e implementación de la norma en materia de contabilidad Gubernamental, se está desarrollando el sistema integral de administración que permite mejorar y hacer más eficientes los procesos y procedimientos administrativos, teniendo como base los procesos de armonización contable gubernamental.

10. -EVENTOS POSTERIORES AL CIERRE

A la fecha de la emisión de los Estados Financieros no existen eventos que afecten económicamente la situación financiera del Municipio de el Naranjo.

ESTADOS UNIDOS MEXICANOS
PRESIDENCIA
H. AYUNTAMIENTO
EL NARANJO, S.L.P.
 2018-2021

C. ELISEO RODRIGUEZ DE LEON
 Presidente Municipal

ESTADOS UNIDOS MEXICANOS
TESORERIA
H. AYUNTAMIENTO
EL NARANJO, S.L.P.
 2018-2021


C.P. LIZCETH AMPARO DUENEZ
 BRICEÑO
 Tesorero Municipal

ESTADOS UNIDOS MEXICANOS
SINDICATURA
H. AYUNTAMIENTO
EL NARANJO, S.L.P.
 2018-2021

ING. DANIEL GUTIERREZ OLVERA
 Regidor de Hacienda

20 DE NOVIEMBRE S/N ESQ. 12 DE OCTUBRE COL. LA ENCANTADA, EL NARANJO, S.L.P. TEL. 482 36 6 03 41

"BAJO PROTESTA DE DECIR VERDAD DECLARAMOS QUE LOS ESTADOS FINANCIEROS Y SUS NOTAS, SON RAZONABLEMENTE CORRECTOS Y SON RESPONSABILIDAD DEL EMISOR"



EL NARANJO
H. AYUNTAMIENTO 2018 - 2021
CABALGANDO JUNTOS RUMBO AL PROGRESO

Anexos

4.5.

INFORMACION COMPLEMENTARIA (AICO)

MUNICIPIO DE EL NARANJO, S.L.P.		
Relación de Bienes Muebles que componen su patrimonio		
Del 1 de enero al 31 de diciembre de 2019		
Código	Descripción del Bien	Valor en libros
511	SILLA DE PLASTICO	\$ 300.00
511	SILLA DE PLASTICO	\$ 300.00
511	SILLA DE PLASTICO	\$ 300.00
511	SILLA DE PLASTICO	\$ 300.00
511	SILLA DE PLASTICO	\$ 300.00
532	MULETA C/ ABRAZADERA	\$ 60.00
532	MULETA C/ ABRAZADERA	\$ 600.00
532	DETECTOR DE PIE PLANO	\$ 500.00
532	ANDADERA METALICA CHICA	\$ 1,500.00
532	ANDADERA METALICA CHICA	\$ 1,500.00
532	BALANCIN DE MADERA	\$ 850.00
511	CAJON DE TERAPIA	\$ 600.00
512	BANCO METALICO	\$ 500.00
512	BANCO METALICO	\$ 500.00
511	SILLA METALICA	\$ 500.00
511	RAMPA DE MADERA C/2 ESCALONES	\$ 700.00
293	ESPEJO GRANDE	\$ 600.00
293	BICICLETA ESTATICA	\$ 2,000.00
293	BICICLETA ESTATICA	\$ 2,000.00
511	SILLA DE PLASTICO	\$ 300.00
511	SILLA DE PLASTICO	\$ 300.00
293	BARRAS PALALELAS	\$ 700.00
293	RODILLO	\$ 600.00
293	CUÑA GRANDE	\$ 500.00
293	CUÑA MEDIANA	\$ 1,500.00
293	CUÑA CHICA	\$ 1,000.00
293	RODILLO CHICO	\$ 400.00
564	ABANICO DE TECHO	\$ 500.00
293	BARRA SUECA DE MADERA	\$ 500.00
293	POLEA DE METAL	\$ 600.00
511	SILLA METALICA	\$ 700.00
511	EXTINTOR	\$ 700.00
293	TIMON DE METAL	\$ 600.00
293	ESPEJO GRANDE	\$ 500.00
511	MESA METALICA	\$ 400.00
293	COLCHON C/BASE	\$ 500.00
293	COLCHON	\$ 500.00
564	AIRE ACONDICIONADO	\$ 5,000.00
280	DETECTOR DE HUMO	\$ 1,560.00
280	MESA MULTIUSOS	
280	ESCALERILLA P/MANO	
511	ESCRITORIO METALICO	\$ 500.00
511	SILLA METALICA	\$ 400.00
511	SILLA METALICA	\$ 400.00
564	VENTILADOR DE PEDESTAL DE PLASTICO	\$ 500.00
511	ARCHIVERO METALICO	\$ 650.00
511	SILLA METALICA	\$ 700.00
511	SILLA METALICA	\$ 700.00
299	LINTERNA LEDS	\$ 136.00
515	MONITOR	\$ 850.00
515	CPU	\$ 900.00
515	TECLADO	\$ 200.00
515	MONITOR	\$ 650.00
515	TECLADO	\$ 180.00
515	MOUSE	\$ 110.00
515	IMPRESORA MULTIFUNCIONAL EPSON ECOTAMK MODELO L575	\$ 5,800.00
511	ESCRITORIO METALICO DE 1.52 X 0.75 X .74 CM C/4 CAJONES	\$ 2,002.15
599	ESCRITORIO INDIVIDUAL	\$ 5,800.00
515	SILLA SECRETARIAL C/PISTON	\$ 1,100.00
511	MAQUINA DE ESCRIBIR	\$ 2,778.00
511	MONITOR	\$ 1,300.00
511	CPU DE ESCRITORIO	\$ 2,800.00
511	BOCINAS	\$ 550.00
511	MOUSE	\$ 200.00

MUNICIPIO DE EL NARANJO, S.L.P.		
Relación de Bienes Muebles que componen su patrimonio		
Del 1 de enero al 31 de diciembre de 2019		
Código	Descripción del Bien	Valor en libros
511	SILLA APILABLE C/3 DIVISIONES COLOR NEGRO	\$ 1,350.00
511	VITRINA DE MADERA CON UNA PUERTA	\$ 2,000.00
564	MINISPLIT DE 2 TONELADA	\$ 15,776.00
511	MUEBLE DE MADERA TIPO ALACENA 4 PUERTAS	\$ 1,000.00
511	PEDESTAL DE ALFOMBRA P / BANDERA	\$ 951.20
511	GAVETA COLOR GRIS C/3 CAJONES	\$ 1,449.00
511	6 CÁMARAS	\$ 17,000.00
511	SILLON EJECUTIVO	\$ 5,625.48
511	BOMBA DE AGUA HP	\$ 2,155.17
511	BOMBA SUMERGIBLE	\$ 2,147.00
511	ESCRITORIO METALICO C/4 CAJONES	\$ 1,700.00
511	SILLA COLOR VERDE P/4 PERSONAS	\$ 1,600.00
511	LIBRERO C/2 PUERTAS RUSTICO	\$ 3,000.00
515	SILLA EJECTIVO GIRABLE COLOR CAFÉ	\$ 950.00
515	MESA P/TELEFONO	\$ 500.00
515	MONITOR	\$ 650.00
515	CPU	\$ 650.00
521	TECLADO	\$ 170.00
566	MOUSE	\$ 100.00
511	BOCINAS	\$ 300.00
511	REGULADOR DE VOLTAJE	\$ 300.00
515	SILLA APILABLE COLOR NEGRO	\$ 550.00
515	ESCRITORIO SECRETARIAL S/CAJONES	\$ 1,500.00
515	MONITOR	\$ 12,758.26
566	CPU	
515	TECLADO	
515	REGULADOR DE VOLTAJE	
515	MOUSE	
515	MONITOR	
515	CPU	\$ 700.00
562	TECLADO	
519	MOUSE	
564	GUILLOTINA MEDIANA	\$ 616.38
519	COPIADORA,IMPRESORA,SCANNER	\$ 21,481.20
511	AIRE ACONDICIONADO 2 TON.220 V MODELO WA3211Q.	\$ 8,600.00
564	PANTALLA LED	\$ 5,220.00
511	SILLA DE 4 COLOR VERDE PARA SALA DE ESPERA	\$ 1,600.00
511	AIRE ACONDICIONADO 2 TON. 220 V MODELO WA3211Q	\$ 8,600.00
511	ESCRITORIO EJECUTIVO DE 3 PIEZAS C/2 CAJONES	\$ 1,300.00
511	SILLA APILABLE COLOR VERDE (2)	\$ 300.00
569	ARCHIVERO COLOR NEGRO C/6 DIVISIONES	\$ 2,000.00
519	MESA CAFE	\$ 450.00
511	DOSIFICADOR DE AGUA	\$ 450.00
511	CAFETERA	\$ 249.00
511	SILLON EJECUTIVO DE PIEL PLUS NEGRO	\$ 3,599.00
515	TELEFONO INALAMBRICO	\$ 478.99
515	RELOJ CHECADOR HUELLA 200 EMP.	\$ 5,590.00
511	IMPRESORA MULTIFUNCIONAL	\$ 5,998.99
511	1 PANTALLA DE PROYECCION	\$ 9,278.84
511	CARPA CON UNA MESA Y DOS SILLAS	\$ 9,280.00
511	CAMPANA LED MARCA PHILIPS	
511	ESCRITORIO	\$ 1,500.00
511	SILLA GIRABLE COLOR NEGRO	\$ 500.00
511	SILLA GIRATORIA	\$ 350.00
511	ESCRITORIO METALICO 2 CAJONES COLOR GRIS	\$ 1,200.00
515	TECLADO	\$ 170.00
515	MONITOR	\$ 4,500.00
515	CPU GENERICO	\$ 4,000.00
515	MOUSE	\$ 180.00
521	2 BOCINAS PARA COMPUTADORA	\$ 300.00
564	AIRE ACONDICIONJADO/CALEFACCION	\$ 5,000.00
	REGULADOR DE VOLTAJE	
515	IMPRESORA MULTIFUNCIONAL	\$ 6,844.00
566	FUENTE DE PODER (INTERNA)	\$ 259.00
511	SILLA EJECUTIVA GIRABLE	\$ 650.00

MUNICIPIO DE EL NARANJO, S.L.P.		
Relación de Bienes Muebles que componen su patrimonio		
Del 1 de enero al 31 de diciembre de 2019		
Código	Descripción del Bien	Valor en libros
511	SILLA APILABLE COLOR GRIS	\$ 450.00
511	ARCHIVERO METALICO CON 2 CAJONES	\$ 1,350.00
511	ESCRITORIO EMPRESARIAL COLOR NUEZ	\$ 1,350.00
564	AIRE ACONDICIONADO	\$ 850.00
566	REGULADOR DE VOLTAJE	\$ 500.00
511	SILLA ESCOLAR DE TRIPLAY	\$ 250.00
515	MOUSE	\$ 150.00
511	ESCRITORIO DE MADERA C/2 CAJONES	\$ 2,500.00
515	MOUSE	
515	TECLADO	
515	MONITOR	\$ 550.00
569	3 PILAS RECARGABLES	\$ 350.00
569	CARGADOR DE PILAS	\$ 350.00
511	ARCHIVERO DE MADERA	\$ 1,500.00
515	MOUSE	\$ 160.00
523	CAMARA DIGITAL C/MEMORIA MICROCHIP	\$ 1,999.00
511	IMPRESORA MULTIFUNCIONAL	\$ 3,337.32
511	SILLA APILABLE COLOR VERDE	\$ 250.00
511	ESCRITORIO DE MADERA DE 5 CAJONES	\$ 850.00
511	ARCHIVERO METALICO DE 4 CAJONES	\$ 1,400.00
511	SILLA EJECUTIVA GIRABLE COLOR NEGRO	\$ 600.00
511	ESCRITORIO METALICO 2 CAJONES	\$ 1,200.00
511	ARCHIVERO METALICO DE 2 GAVETAS	\$ 2,070.00
515	IMPRESORA	
564	REFRIGERADOR CONGELADOR	\$ 3,998.96
515	MONITOR	
515	CPU	
515	MOUSE	
515	TECLADO	
515	IMPRESORA MULTIFUNCIONAL	1950.01
511	ESCRITORIO DE MADERA C/2 CAJONES DE METAL	\$ 1,400.00
511	ARCHIVERO METALICO DE 4 CAJONES (COLOR GRIS) (sin candados)	\$ 550.00
511	ESCRITORIO METALICO C/5 CAJONES	\$ 1,400.00
564	AIRE ACONDICIONADO	\$ 7,163.01
564	VENTILADOR DE TECHO	\$ 500.00
511	SILLA APILABLE COLOR NEGRA	\$ 300.00
511	SILLA SECRETARIAL GIRABLE	\$ 500.00
511	ESCRITORIO DE MADERA C/CRISTAL	\$ 1,200.00
515	MONITOR	\$ 1,500.00
515	TECLADO	\$ 250.00
515	MOUSE	\$ 160.00
515	CPU	\$ 950.00
522	2 SKY DANCER SENCILLO CON MOTOR DE 1/4 DE HP, CORRIENTE 110 V CON ILUMINACION INTEGRADA Y FUNDAS EN COLOR ROJO CON UNA ALTURA APROX. DE 3.5.	\$ 4,176.00
511	2 RADIO 2V MOTOROLA	\$ 1,999.00
563	ESCALERA DE ALUMINIO	\$ 1,100.00
515	MONITOR	\$ 1,200.00
515	CPU	\$ 1,800.00
515	TECLADO	\$ 270.00
519	EXTINTOR	\$ 569.56
519	EXTINTOR	\$ 569.56
519	LETRERO DE EXTINTOR FOTOLUMICENTE	\$ 150.00
519	ESCRITORIO METALICO 1.20 MTS C/2 CAJONES	\$ 1,300.00
511	MESA MULTIUSOS ITALIANA	\$ 1,400.00
511	ESTANTES DE ACERO 8 FIJOS ADICIONALES	\$ 39,832.01
511	SILLA GIRATORIA NEGRA	\$ 500.00
511	18 ESTANTERIA DE ACERO 4 FIJOS Y 14 ADICIONALES	\$ 27,036.33
511	ESTANTES ADICIONALES	\$ 28,864.22
564	AIRE ACONDICIONADO	\$ 8,600.00
515	IMPRESORA MULTIFUNCIONAL MODELO L4150	\$ 4,408.00
511	ESCRITORIO DE METAL COLOR AMARILLO C/3 CAJONES	\$ 1,100.00
564	VENTILADOR	\$ 750.00
511	LIBRERO DE MADERA 8 DIVISIONES	\$ 800.00
511	LIBRERO DE MADERA 4 DIVISIONES	\$ 600.00

MUNICIPIO DE EL NARANJO, S.L.P.		
Relación de Bienes Muebles que componen su patrimonio		
Del 1 de enero al 31 de diciembre de 2019		
Código	Descripción del Bien	Valor en libros
511	ARCHIVERO METALICO DE 4 GAVETAS	\$ 1,200.00
511	SILLA APILABLE COLOR VERDE	\$ 250.00
511	SILLA APILABLE COLOR NEGRO	\$ 350.00
511	SILLA COLOR NEGRO	\$ 350.00
511	SILLA GIRABLE COLOR AZUL	\$ 230.00
521	BOCINAS 3.5 MM CONTROL (LVSM-004)	\$ 349.00
564	AIRE ACONDICIONADO	\$ 8,600.00
515	MONITOR	\$ 3,200.00
566	PILA DE ALMACENAMIENTO NO BREAK	\$ 700.00
515	TECLADO	\$ 100.00
511	MESA PARA COMPUTADORA COLOR NEGRO	\$ 700.00
511	SILLA DE MADERA	\$ 250.00
511	SILLA DE MADERA	\$ 250.00
511	SILLA DE MADERA	\$ 250.00
511	SILLA DE MADERA	\$ 250.00
511	SILLA DE MADERA	\$ 250.00
511	SILLA DE MADERA	\$ 250.00
564	AIRE ACONDICIONADO	\$ 8,600.00
515	TELEFONO	\$ 995.00
511	ARCHIVERO DE MADER C/4 CAJONES	\$ 850.00
511	MAQUINA DE ESCRIBIR	\$ 2,990.00
511	ESCRITORIO DE MADERA CON 2 CAJONES	\$ 1,250.00
511	ARCHIVERO RUSTICO C/8 DIVISIONES	\$ 500.00
515	TECLADO	\$ 250.00
566	REGULADOR, SOLA BASIC MICROVOLT	\$ 239.00
566	CPU	800
515	MONITOR	\$ 500.00
521	BOCINAS COLOR NEGRO	\$ 250.00
511	ESCRITORIO DE TRIPLAY CON 2 CAJONES	\$ 1,500.00
515	CPU	\$ 750.00
566	REGULADOR, SOLA BASIC MICROVOLT	\$ 206.03
515	MOUSE	\$ 160.00
515	TECLADO	\$ 170.00
515	MONITOR	\$ 650.00
511	MESA MULTIUSOS	\$ 700.00
511	SILLA COLOR CAFÉ	\$ 300.00
515	CPU AMD	\$ 3,140.00
515	MONITOR	\$ 650.00
515	TECLADO	\$ 200.00
515	MOUSE	\$ 160.00
511	IMPRESORA Y SCANNER	\$ 637.57
515	IMPRESORA DE TINTA CONTINUA	\$ 3,098.99
515	IMPRESORA MULTIFUNCOANAL	
515	MONITOR	\$ 8,700.00
515	BOCINAS	\$ 600.00
515	TECLADO	\$ 207.00
515	CPU	\$ 3,000.00
515	IMPRESORA MULTIFUNCIONAL	\$ 1,190.00
566	REGULADOR	\$ 200.00
511	ESCRITORIO METALICO DE 4 CAJONES	\$ 1,400.00
511	MESA DE MADERA DE 2 DIVISIONES	\$ 500.00
515	IMPRESORA	\$ 2,799.00
515	MOUSE OPTICO	\$ 249.00
511	SILLA SECRETARIAL GIRABLE COLOR NEGRO	\$ 800.00
566	FUENTE DE PODER	\$ 500.00
511	ARCHIVERO DE TRIPLAY DE 4 CAJONES	\$ 1,200.00
564	AIRE ACONDICIONADO TIPO MINISPLIT	\$ 6,960.00
511	ESCRITORIO EJECUTIVO COLOR VERDE	\$ 1,200.00
511	ARCHIVERO 2 GAV OF	\$ 2,099.00
511	ARCHIVERO RUSTICO	\$ 1,000.00
515	MONITOR	\$ 8,352.00
566	REGULADOR	
515	TECLADO	
521	BOCINAS	
515	CPU	
515	MOUSE	

MUNICIPIO DE EL NARANJO, S.L.P.		
Relación de Bienes Muebles que componen su patrimonio		
Del 1 de enero al 31 de diciembre de 2019		
Código	Descripción del Bien	Valor en libros
511	SILLA APILABLE COLOR BLANCO	\$ 200.00
564	AIRE ACONDICIONADO TIPO MINISPLIT	\$ 12,180.00
511	SILLA METALICA COLOR CAFÉ	\$ 285.00
511	SILLA METALICA COLOR CAFÉ	\$ 285.00
564	DOSIFICADOR DE AGUA	\$ 2,300.00
511	5 MESAS PLEGABLES BLANCA	\$ 5,495.00
529	CONSOLA MEZCLADORA MODELO EMX312FC	\$ 26,680.00
529	2 BAFLES PASIVOS DE DOS VIAS MODELO PVX15	
529	1 MICROFONO	
529	2 CABLES PARA BOCINA DE 15 MTS C/U	
529	2 SOPORTES PARA BOCINAS MODELO SKS8011JB	
521	GUIARRA ESPAÑOLA	\$ 570.00
521	FUNDA P/GUITARRA	\$ 195.00
521	GUIARRA ESPAÑOLA	\$ 899.00
521	GRABADORA	\$ 2,950.00
511	LIBRERO RUSTICO	\$ 500.00
511	LIBRERO RUSTICO	\$ 500.00
212	BAFLE PROFESIONAL AMPLIFICADO DE 15" MP	\$ 2,298.99
212	CABLE DE CORRIENTE ESTANDARPARA BAFL	\$ 69.99
564	AIRE ACONDICIONADO	\$ 2,000.00
564	ABANICO DE TECHO	\$ 500.00
211	CUELLO DE GANSO 30 CM P/MICROFONO	\$ 140.00
211	CONECTOR MACHO SPEAKON TIPO NEUTRICK P/4	\$ 58.99
211	ESCRITORIO DE TRIPLAY CON 2 CAJONES METALICOS	
211	MICROFONO SOUND	\$ 3,186.13
211	5 CORNETAS, 5 BOQUILLAS	\$ 3,050.00
511	ESCRITORIO METRALICO	
511	SILLON EJECUTIVO GIRABLE	\$ 1,500.00
515	MONITOR	\$ 4,500.00
515	TECLADO	\$ 586.85
515	MOUSE	\$ 250.00
511	ARCHIVERO DE METALICO C/4 CAJONES	\$ 8,600.00
564	IMPRESORA MULTIFUNCIONAL	
515	CPU GENERICO	\$ 750.00
515	MONITOR E MACHINES	\$ 700.00
521	BOCINAS	\$ 500.00
511	ESCRITORIO DE TRIPLAY C/2 CAJONES	\$ 1,350.00
511	SILLA SECRETARIAL GIRABLE	\$ 450.00
515	TECLADO	\$ 130.00
515	MOUSE	
511	ESCRITORIO SECRETARIAL DE CRISTAL	\$ 3,899.00
511	SILLON EJECUTIVO DE PIEL PLUS NEGRO	\$ 3,119.20
515	COMPUTADORA DE ESCRITORIO	\$ 3,000.00
515	TECLADO	
515	MOUSE	
515	LAPTOP SATELITE	\$ 3,000.00
511	PIZARRON	\$ 200.00
511	9 MARCOS C/FOTOGRAFIA (EXPRESIDENTES)	\$ 7,129.00
564	MINISPLIT MIRAGE MODELO EJF261T	\$ 13,920.00
564	MINISPLIT MIRAGE MODELO EJF261T	\$ 13,920.00
515	MONITOR	
515	TECLADO	
515	CPU	
515	MOUSE	
511	ESCRITORIO C/2 CAJONES	
511	SILLA SECRETARIAL CLASS	\$ 2,349.00
511	ESCRITORIO CHERRY LIGHT	\$ 3,398.99
511	SILLASECRETARIAL AUSTRALIA	\$ 2,148.99
515	COMPUTADORA	\$ 14,998.99
515	TECLADO	
515	MOUSE	
515	IMPRESORA MULTIFUNCIONAL	\$ 5,998.99
515	COMPUTADORA	\$ 26,999.00
515	TECLADO	
515	MOUSE	

MUNICIPIO DE EL NARANJO, S.L.P.		
Relación de Bienes Muebles que componen su patrimonio		
Del 1 de enero al 31 de diciembre de 2019		
Código	Descripción del Bien	Valor en libros
515	IMPRESORA MULTIFUNCIONAL	\$ 5,998.99
511	ESCRITORIO C/4 CAJONES	
511	SILLA EJECUTIVA	
515	MONITOR	
511	TECLADO	
515	MOUSE	
515	CPU	
511	ESCRITORIO C/2 CAJONES	
511	SILLA SECRETARIAL AUSTRALIA	\$ 2,148.99
515	MONITOR	
515	TECLADO	
515	CPU	
515	MOUSE	
515	ESCRITORIO C/2 CAJONES	
511	SILLA SECRETARIAL AUSTRALIA	\$ 2,148.99
515	MONITOR	
515	TECLADO	
515	MOUSE	
511	ESTACION DE TRABAJO L NOGALUM	\$ 3,959.19
511	SILLA GIRATORIA	
515	MONITOR	
515	CPU	
515	TECLADO	
515	MOUSE	
511	ESCRITORIO C/2 CAJONES	
511	SILLA SECRETARIAL AUSTRALIA	\$ 2,148.99
515	COMPUTADORA C/CPU	\$ 10,500.00
515	TECLADO	"
515	MOUSE	
511	ESCRITORIO C/2 CAJONES	
511	SILLA SECRETARIAL AUSTRALIA	\$ 2,148.99
511	ESCRITORIO C/ ARCHIVERO	\$ 4,998.99
511	SILLA GIRABLE	
511	COMPUTADORA HP	\$ 14,998.99
515	MOUSE	
515	TECLADO	
515	IMPRESORA MULTIFUNCIONAL	\$ 5,998.99
515	MESA PLEGABLE 2.44 MTS	\$ 1,840.37
511	MESA PLEGABLE 2.44 MTS	\$ 1,840.37
511	MESA PLEGABLE 1.22 MTS	\$ 817.37
511	MESA PLEGABLE 2.44 MTS	\$ 1,840.37
511	MESA PLEGABLE 2.44 MTS	\$ 1,840.37
511	MESA PLEGABLE 2.44 MTS	\$ 1,840.37
564	ENFRIADOR-DOSIFICADOR DE AGUA	
511	ARCHIVERO METALICO C/4 CAJONES	
511	ARCHIVERO METALICO C/3 CAJONES	
511	ARCHIVERO METALICO C/2 CAJONES	
511	ARCHIVERO METALICO C/2 CAJONES	
511	ARCHIVERO METALICO C/3 CAJONES	
511	COPIADORA RICOH	
511	JUEGO DE BANCA 3 PIEZAS	
511	ENGARGOLADORA	
564	AIRE ACONDICIONADO	\$ 11,136.00
511	MAQUINA DE ESCRIBIR ELECTRICA	
511	ESTACION TOTAL DE MEDICION	
511	TELEFONO INALAMBRICO	
511	MUEBLE DE MADERA C/5 ENTREPAÑOS	
511	MESA MULTIUSOS C/ RUEDAS	
511	ESCRITORIO METALICO C/4 CAJONES	
511	MESA MULTIUSOS ITALIANA C/ RUEDAS	
511	EQUIPO IMPRESORA Y COPIADORA	\$ 98,000.00
564	AIRE ACONDICIONADO	
511	NIVEL AUTOMATICO	\$ 12,992.00
511	ESCRITORIO EMPRESARIAL	
511	COPIADORA CANNON	
515	COMPUTADORA LAPTOP NOTEBOOK	\$ 15,000.00

MUNICIPIO DE EL NARANJO, S.L.P.		
Relación de Bienes Muebles que componen su patrimonio		
Del 1 de enero al 31 de diciembre de 2019		
Código	Descripción del Bien	Valor en libros
511	TECLADO	\$ 250.00
566	NO BREAK	\$ 2,199.00
511	ARCHIVERO DE 3 CAJONES COLOR NEGRO DE MADERA	\$ 950.00
511	ARCHIVERO METALICO C/4 CAJONES S/LLAVES	\$ 1,500.00
511	ESCRITORIO METALICO C/2 CAJONES	\$ 1,564.51
511	CPU CON QUEMADOR LG	\$ 5,120.00
511	MONITOR	"
511	TECLADO	"
511	MOUSE	"
511	BOCINAS	
511	REGULADOR ELETRICO DE VOLTAJE	
511	IMPRESORA MULTIFUNCIONAL L495	\$ 7,888.00
511	MODULO P/COMPUTADORA	\$ 826.51
511	MONITOR	\$ 750.00
513	TECLADO	\$ 150.00
564	NO BREAK	\$ 2,199.00
564	SILLON BASYX PIEL NEGRO	\$ 6,440.00
519	CPU MINITORRE (COR I3 PROCESADOR, RAM, 8 GB,WINDOWS 7, LECTOR, MEMORIAS,QUEMADOR,HDD,250 GB	\$ 5,600.00
564	MOUSE	\$ 200.00
511	IMPRESORA/SCANNER/COPIADORA/MULTIFUNCIONAL	\$ 38,280.00
511	BOCINAS	\$ 550.00
511	SILLA SECRETARIAL C/PISTON	\$ 1,100.00
511	MOUSE	\$ 199.00
511	SILLON GIRATORIO	\$ 1,100.00
511	MONITOR	\$ 11,600.00
511	TECLADO	
511	CPU	
511	MOUSE	
511	ESCRITORIO DE TRIPLAY 2 MTS	\$ 1,000.00
511	BOCINAS MULTIFUNCIONAL	\$ 250.00
511	TECLADO	\$ 250.00
511	MOUSE	\$ 150.00
511	SILLA GIRATORIA C/PISTON	\$ 7,095.00
511	IMPRESORA DE MATRIZ DE PUNTOS	\$ 3,596.00
511	ESCRITORIO DE METAL C/2 CAJONES	\$ 2,600.00
511	CPU	\$ 7,200.00
511	DETECTOR DE BILLETES Y CALCULADORA	\$ 378.00
511	IMPRESORA MULTIFUNCIONAL	\$ 673.00
564	IMPRESORA MULTIFUNCIONAL	\$ 6,820.01
663	MONITOR VA 1938 WA LED	\$ 1,200.00
564	REGULADOR DE VOLTAJE	\$ 300.00
511	MUEBLE DE MADERA DE 2 ESTANTES	\$ 300.00
512	MUEBLE P/ARCHIVERO 4 POSTES C/6 ENTREPAÑOS DE METAL	\$ 1,200.00
511	MUEBLE P/ARCHIVERO 4 POSTES C/6 ENTREPAÑOS DE METAL	\$ 1,200.00
511	MUEBLE P/ARCHIVERO 4 POSTES C/6 ENTREPAÑOS DE METAL	\$ 1,200.00
511	MUEBLE P/ARCHIVERO 4 POSTES C/6 ENTREPAÑOS DE METAL	\$ 1,200.00
511	MUEBLE P/ARCHIVERO 4 POSTES C/6 ENTREPAÑOS DE METAL	\$ 1,200.00
513	IMPRESORA LASER JET COLOR CP 1515	\$ 5,150.00
511	IMPRESORA MULTIFUNCIONAL	\$ 4,524.00
515	ARCHIVERO METALICO 2 CAJONES C/CAJA FUERTE	\$ 4,394.41
564	SILLA GIRATORIA C/PISTON	\$ 900.00
511	CAMARA IP MEGA PIXEL INSTALABLE EN PARED	\$ 4,640.00
515	CAMARA NIKON	\$ 8,165.24
511	VENTILADOR DE PEDESTAL	\$ 800.00
512	ESCRITORIO INDIVIDUAL	\$ 5,800.00
511	SILLA P/VISITA	\$ 600.00
511	MINISPLIT 2 TONELADAS	\$ 14,500.00
515	ENGARGOLADORA	\$ 1,500.00
566	LIBRERO RUSTICO C/4 DIVISIONES CON LLANTAS	\$ 800.00
515	LIBRERO RUSTICOC/4 4 DIVISIONES CON LLANTAS	\$ 800.00
515	ESCRITORIO DE TRIPAY C/1 CAJON	\$ 900.00
515	CAMARA NIKON	
521	MUEBLE P/ARCHIVERO 4 POSTES C/6 ENTREPAÑOS DE METAL	\$ 1,200.00
511	MUEBLE P/ARCHIVERO 4 POSTES C/6 ENTREPAÑOS DE METAL	\$ 1,200.00
511	TELEFONO INALAMBRICO DIGITAL	\$ 600.00

MUNICIPIO DE EL NARANJO, S.L.P.		
Relación de Bienes Muebles que componen su patrimonio		
Del 1 de enero al 31 de diciembre de 2019		
Código	Descripción del Bien	Valor en libros
511	REGULADOR	\$ 800.00
515	LAMPARA DETECTOR DE BILLETES	352.02
515	IMPRESORA MULTIFUNCIONAL	\$ 4,408.00
515	IMPRESORA CANNON K10425	
551	MESA PLEGABLE	\$ 817.37
564	SILLA AUSTRALIA	\$ 1,482.07
566	MINISPLIT 1 TONELADA	\$ 6,500.00
511	CPU SERVIDOR	
511	SILLA PARA 3 PERSONAS COLOR NEGRO ACOJINABLE	\$ 1,800.00
529	COMPUTADORA SERVIDOR HP GENERICO 8 INTELL XEON	\$ 23,200.00
511	MODEM DEL SERVIDOR	
529	REGULADOR	
564	TECLADO DEL SERVIDOR	
515	MOUSE DEL SERVIDOR	
566	ESCRITORIO EMPRESARIAL	\$ 2,492.92
515	NO BREAK	\$ 2,749.00
515	IMPRESORA MULTIFUNCIONAL L495	\$ 7,888.00
515	ESCRITORIO METALICO C/4 CAJONES	\$ 1,500.00
515	MONITOR	\$ 4,485.00
515	TECLADO	
511	MOUSE	
511	CPU	
511	IMPRESORA MULTIFUNCIONAL	\$ 3,410.00
511	REGULADOR 8 CONTACTOS	\$ 450.00
511	SILLA SECRETARIAL C/BRAZO	\$ 700.00
511	ARCHIVERO METALICO C/4 CAJONES	\$ 5,824.75
511	SILLA CON RESPALDO	\$ 774.78
564	SILLA CON RESPALDO	\$ 774.78
515	SILLA CON RESPALDO	\$ 774.78
515	SILLA CON RESPALDO	\$ 774.78
511	SILLA CON RESPALDO	\$ 774.78
511	SILLA CON RESPALDO	\$ 774.78
511	SILLA CON RESPALDO	\$ 774.78
511	SILLA CON RESPALDO	\$ 774.78
511	SILLA CON RESPALDO	\$ 774.78
511	SILLA CON RESPALDO	\$ 774.78
511	SILLA CON RESPALDO	\$ 774.78
511	SILLA CON RESPALDO	\$ 774.78
511	RELOJ DE PARED	\$ 690.00
511	AIRE ACONDICIONADO MINISPLIT	\$ 4,000.00
564	AIRE ACONDICIONADO MINISPLIT	\$ 4,000.00
515	CAFETERA	\$ 1,640.00
515	ENFRIADOR DE AGUA	\$ 3,300.00
566	COPIADORA CANON	\$ 30,000.00
511	ANAQUEL DE ALUMINIO C/5 ENTREPAÑOS	\$ 1,500.00
511	ESCRITORIO METALICO C/2 CAJONES	\$ 1,500.00
511	SILLA CON RESPALDO GIRATORIA	\$ 700.00
511	ESCRITORIO DE MADERA S/CAJONES	\$ 1,500.00
511	SILLA ACOJINABLE CON RESPALDO	\$ 900.00
511	SILLA ACOJINABLE CON RESPALDO	\$ 900.00
511	ESCRITORIO METALICO C/2 CAJONES	\$ 1,500.00
569	ARCHIVERO METALICO C/4 CAJONES	\$ 150.00
511	SILLA GIRABLE COLOR NEGRO	\$ 700.00
511	SILLA ATLANTA	\$ 119.00
515	SILLA ACOJINABLE CON RESPALDO	\$ 700.00
515	SILLA GIRABLE	\$ 500.00
515	ESCRITORIO METALICO C/2 CAJONES DE MADERA	\$ 1,500.00
566	SILLA ACOJINABLE CON RESPALDO	\$ 800.00
515	SILLA GIRATORIA	\$ 800.00
521	ESCRITORIO SECRETARIAL C/3 CAJONES	\$ 900.00
515	SILLA ACOJINABLE CON RESPALDO	\$ 700.00
511	MESA DE PLASTICO GRANDE	\$ 800.00
511	REFRIGERADOR	\$ 3,000.00
564	ESCALERA DE TIJERA DE ALUMINIO	\$ 850.00
551	VENTILADOR INSDUSTRIAL DE TECHO 56"	\$ 500.00
551	DIABLITO	\$ 450.00
551	PARRILLA C/4 QUEMADORES	\$ 900.00
551	MESA CHICA 80 CM.	\$ 450.00

MUNICIPIO DE EL NARANJO, S.L.P.		
Relación de Bienes Muebles que componen su patrimonio		
Del 1 de enero al 31 de diciembre de 2019		
Código	Descripción del Bien	Valor en libros
551	SILLON EJECUTIVO C	
551	ESCRITORIO	\$ 1,899.00
551	MUEBLE DE MADERA CON ARCHIVERO DE 2 CAJONES	\$ 2,699.00
551	ESPEJO REDONDO	\$ 800.00
551	ARCHIVERO METALICO C/4 CAJONES	\$ 400.00
551	VIDEO PROYECTOR	\$ 1,500.00
551	AIRE ACONDICIONADO MINISPLIT	\$ 8,999.00
551	CHAROLA ARCHIVERO 5 NIV	\$ 10,672.00
551	IMPRESORA MULTIFUNCIONAL	\$ 249.00
551	SILLA ACOJINABLE C/3 ASIENTOS	\$ 2,000.00
551	PIZARRON MEDIANO	\$ 3,000.00
550	BANCO PLEGABLE C/RESPALDO	\$ 700.00
550	ARCHIVERO MOVIL C/2 CAJONES	\$ 149.00
550	MONITOR	\$ 1,257.26
550	REGULADOR	\$ 8,352.00
550	TECLADO	
551	CPU	
551	MOUSE	
551	BOCINAS	
551	ESCRITORIO METALICO DE 1.52 MTS C/2 CAJONES	\$ 4,715.00
551	SILLA GIRATORIA	\$ 900.00
551	CAMARA FOTOGRAFICA 16 MP	\$ 2,700.00
551	COMPUTADORA LAPTOP	\$ 6,249.99
551	COMPUTADORA LAPTOP	\$ 6,249.99
551	MONITOR	\$ 850.00
551	CPU	\$ 900.00
551	AIRE ACONDICIONADO	\$ 4,000.00
551	REGULADOR	\$ 850.00
551	SILLA C/2 ASIENTOS	\$ 900.00
551	SILLA GIRATORIA	\$ 800.00
551	MESA DE MADERA PARA CENTRO	\$ 500.00
551	ESCRITORIO DE MADERA C/2 CAJONES	\$ 1,500.00
551	JUGUETERO DIDACTICO	\$ 450.00
551	VENTILADOR DE PEDESTAL	\$ 1,710.00
	TECLADO	\$ 200.00
	REGULADOR 8 CONTACTOS	\$ 270.00
	MOUSE	\$ 150.00
	MONITOR	\$ 800.00
271	BOCINAS	\$ 450.00
271	CPU	\$ 900.00
551	IMPRESORA MULTIFUNCIONAL	\$ 5,494.00
551	SILLA GIRABLE GIRABLE	\$ 700.00
551	ESCRITORIO METALICO DE 2 CAJONES	\$ 1,500.00
551	ARCHIVERO C/ 4 CAJONES	\$ 4,500.00
551	SILLA ACOJINABLE CON RESPALDO	
551	SILLA ACOJINABLE CON RESPALDO	
551	SILLA ACOJINABLE CON RESPALDO	
551	ESCRITORIO EJECUTIVO COLOR GUINDA	
551	COPIADORA	\$ 15,000.00
551	MONITOR	\$ 2,000.00
551	CPU	\$ 950.00
551	MESA PARA COMPUTADORA	\$ 700.00
551	MESA PARA COMPUTADORA	\$ 700.00
551	MESA PARA COMPUTADORA	\$ 700.00
271	MESA PARA COMPUTADORA	\$ 700.00
271	MESA PARA COMPUTADORA	\$ 700.00
271	MESA PARA COMPUTADORA	\$ 700.00
271	ARCHIVERO METALICO 4 CAJONES	\$ 900.00
511	ESCRITORIO DE TRIPLAY 2 CAJONES	\$ 1,500.00
515	AIRE ACONDICIONADO DE 1 TON.	\$ 4,000.00
515	IMPRESORA MULTIFUNCIONAL	\$ 1,229.00
511	PANTALLA PARA COMPUTADORA	\$ 2,198.02
564	REGULADOR	\$ 551.00
511	ESCRITORIO METALICO COLOR C/2 CAJONES	\$ 1,450.00
511	ESCRITORIO DE MADERA COLOR VINO	\$ 1,150.00

MUNICIPIO DE EL NARANJO, S.L.P.		
Relación de Bienes Muebles que componen su patrimonio		
Del 1 de enero al 31 de diciembre de 2019		
Código	Descripción del Bien	Valor en libros
564	ARCHIVO METALICO DE 4 CAJONES	\$ 1,350.00
515	ESCRITORIO METALICO DE 2 CAJONES	\$ 860.87
515	ESCRITORIO DE MADERA SIN CAJONES	\$ 1,182.60
566	SILLA SECRETARIAL GIRATORIA	
515	SILLA SECRETARIAL GIRATORIA	
515	RADIO BASE	\$ 850.00
515	BANCA DE MADERA ESTRUCTURA METALICA	\$ 1,150.00
566	BANCA DE MADERA ESTRUCTURA METALICA	\$ 1,150.00
565	TECLADO	\$ 250.00
510	MOUSE	\$ 150.00
511	CPU	\$ 850.30
510	REGULADOR	\$ 750.00
564	MONITOR ACER 20"	\$ 550.00
290	BOCINAS	\$ 550.00
290	IMPRESORA	
291	SILLA COLOR NEGRO	
200	SILLA COLOR NEGRO	\$ 500.00
567	MINISPLIT	
567	RADIO BASE	\$ 78,532.00
291	RADIO BASE	\$ 450.00
291	RADIO PORTATIL (PILA Y ANTENA)	
291	RADIO PORTATIL (PILA Y ANTENA)	
291	RADIO PORTATIL (PILA Y ANTENA)	
291	RADIO PORTATIL (PILA Y ANTENA)	
291	ESCOPETA CALIBRE 12 S/P866769	\$ 3,000.00
291	ESCOPETA CALIBRE 12 S/P866767	\$ 3,000.00
291	ESCOPETA CALIBRE 12 S/P866774	\$ 3,000.00
272	REVOLVER CALIBRE 38	\$ 2,500.00
567	REVOLVER CALIBRE 38	\$ 2,500.00
291	CASCO BALISTICOS	\$ 550.00
567	CASCO BALISTICOS	\$ 550.00
567	CASCO BALISTICOS	
567	CASCO BALISTICOS	\$ 550.00
567	ESCUDO	\$ 550.00
550	ESCUDO	\$ 550.00
550	ESCUDO	\$ 550.00
550	ESCUDO	\$ 550.00
550	ESCUDO	\$ 550.00
551	PR-24	\$ 200.00
551	PR-24	\$ 200.00
551	PR-24	\$ 200.00
551	PR-24	\$ 200.00
551	PR-24	\$ 200.00
551	PR-24	\$ 200.00
551	PR-24	\$ 200.00
551	PR-24	\$ 200.00
551	CHALECO ANTIBALA NIVEL III CON PLAS BALISTICAS DE POLIERILENO III	\$ 2,990.00
551	CHALECO ANTIBALA NIVEL III CON PLAS BALISTICAS DE POLIERILENO III	\$ 2,990.00
551	CHALECO ANTIBALA NIVEL III CON PLAS BALISTICAS DE POLIERILENO III	\$ 2,990.00
551	CHALECO ANTIBALA NIVEL III CON PLAS BALISTICAS DE POLIERILENO III	\$ 2,990.00
551	CHALECO ANTIBALA NIVEL III CON PLAS BALISTICAS DE POLIERILENO III	\$ 2,990.00
551	CHALECO ANTIBALA NIVEL III CON PLAS BALISTICAS DE POLIERILENO III	\$ 2,990.00
551	CHALECO ANTIBALA NIVEL III CON PLAS BALISTICAS DE POLIERILENO III	\$ 2,990.00
551	CHALECO ANTIBALA NIVEL III CON PLAS BALISTICAS DE POLIERILENO III	\$ 2,990.00
551	CHALECO ANTIBALA NIVEL III-A CON PLACAS BALISTICAS DE POLIERILENO III	\$ 4,800.00
551	CHALECO ANTIBALA NIVEL III-A CON PLACAS BALISTICAS DE POLIERILENO III	\$ 4,800.00
551	CASCOS ANTIBALA NIVEL III-A	\$ 1,700.00
551	CASCOS ANTIBALA NIVEL III-A	

MUNICIPIO DE EL NARANJO, S.L.P.		
Relación de Bienes Muebles que componen su patrimonio		
Del 1 de enero al 31 de diciembre de 2019		
Código	Descripción del Bien	Valor en libros
	CASCOS ANTIBALA NIVEL III-A	
	CASCOS ANTIBALA NIVEL III-A	
	CASCOS ANTIBALA NIVEL III-A	
271	ESCUDO ANTIMOTIN	
271	ESCUDO ANTIMOTIN	\$ 319.00
551	TONFA PR-24 DE POLICARBONATO	\$ 319.00
551	TONFA PR-24 DE POLICARBONATO	\$ 120.00
551	TONFA PR-24 DE POLICARBONATO	\$ 120.00
551	TONFA PR-24 DE POLICARBONATO	\$ 120.00
551	TONFA PR-24 DE POLICARBONATO	\$ 120.00
551	TONFA PR-24 DE POLICARBONATO	\$ 120.00
551	TONFA PR-24 DE POLICARBONATO	\$ 120.00
551	TONFA PR-24 DE POLICARBONATO	\$ 120.00
551	FUSIL SEMIAUTICO CAL.5.56X45 MM	\$ 31,700.00
551	FUSIL SEMIAUTICO CAL.5.56X45 MM	\$ 31,700.00
551	FUSIL SEMIAUTICO CAL.5.56X45 MM	\$ 31,700.00
551	FUSIL SEMIAUTICO CAL.5.56X45 MM	\$ 31,700.00
551	FUSIL SEMIAUTICO CAL.5.56X45 MM	\$ 31,700.00
551	1000 CARTUCHOS	\$ 5,014.84
271	PLACAS BALISTICAS DE POLIETILENO III	\$ 3,172.50
271	PLACAS BALISTICAS DE POLIETILENO III	\$ 3,172.50
271	PLACAS BALISTICAS DE POLIETILENO III	\$ 3,172.50
271	PLACAS BALISTICAS DE POLIETILENO III	\$ 3,172.50
511	ESCRITORIO C/6 CAJONES	
515	EQUIPO DE COMPIUTO	\$ 9,918.00
515	TECLADO	"
511	MOUSE	"
564	AIRE ACONDICIONADO 110 V	\$ 8,352.00
511	BOMBA DE AGUA 1 HP C10070	\$ 2,590.00
511	GABETA METALICA DE 2 PUERTAS	\$ 650.00
564	ABANICO PARA TECHO COLOR BLANCO	\$ 650.00
515	IMPRESORA MULTIFUNCIONAL	\$ 6,844.00
515	MONITOR	\$ 8,352.00
566	FUENTE DE PODER	\$ 800.00
515	CPU	
515	BOCINAS	
515	MOUSE	
566	FUENTE DE PODER INTERNA	\$ 395.00
565	FAX	\$ 1,590.00
510	MESA PARA COMPUTADORA	500
511	SILLA COLOR NEGRO	\$ 350.00
510	MESA MULTIUSOS COLOR BLANCA	\$ 650.00
564	ABANICO PARA TECHO COLOR BLANCO	\$ 950.00
290	BOMBA NEBULIZADORA	\$ 4,500.00
290	BOMBA NEBULIZADORA	\$ 4,500.00
291	3 RASTRILLOS (2 SIN MANGOS)	\$ 12,010.00
200	BOMBA PARA AGUA 1 HP	\$ 2,048.00
567	MOTOSIERRA	\$ 8,771.00
567	MOTOSIERRA	\$ 8,900.00
291	ESCALERA DE TIJERA TIPO 2 6 ESCALONES	\$ 1,559.00
291	ESCALERA DE EXTENCION	\$ 2,408.00
291	2 PALAS REDONDAS MANGO LARGO	\$ 232.75
291	2 PÁLAS CUADRADAS MANGO LARGO PROMO	\$ 232.75
291	BARRETA DE PUNTA	\$ 331.89
291	CAVADOR AGRICOLA HERCULES	\$ 369.00
291	PALA ESPADON MANGO	\$ 116.37
291	EXTENCION ELECTRICA 25 MTRS	\$ 283.62
272	4 CHALECOS SALVAVIDAS	\$ 1,543.00
567	DESBROZADORA	\$ 10,799.00
291	1 TALACHO-PICO	\$ 187.06
567	DESBROZADORA	\$ 7,020.00
567	DESBROZADORA DE GASOLINA	
567	DESBROZADORA DE GASOI	
567	MOTOSIERA	

MUNICIPIO DE EL NARANJO, S.L.P.		
Relación de Bienes Muebles que componen su patrimonio		
Del 1 de enero al 31 de diciembre de 2019		
Código	Descripción del Bien	Valor en libros
511	SILLA DE PLASTICO COLOR VERDE	\$ 250.00
511	SILLA DE PLASTICO COLOR AZUL	\$ 250.00
511	SILLA DE PLASTICO COLOR BEIGE	\$ 250.00
511	SILLA DE PLASTICO COLOR BEIGE	\$ 250.00
511	SILLA DE PLASTICO COLOR BEIGE	\$ 250.00
511	SILLA DE PLASTICO COLOR AZUL	\$ 250.00
511	ANAQUEL DE MADERA	\$ 650.00
511	ANAQUEL DE MADERA	\$ 650.00
200	LAMPARA DE MANO	\$ 83.99
564	VENTILADOR	\$ 695.00
564	MINISPLIT	\$ 6,800.00
564	VENTILADOR	\$ 695.00
564	AIRE ACONDICIONADO	\$ 7,000.00
564	VENTILADOR	\$ 775.00
564	AIRE ACONDICIONADO	
564	MINISPLIT	\$ 8,600.00
564	MINISPLIT DE 1 TON. 220 LINEA TITANIUM 2	\$ 4,999.99
515	VIDEOPROYECTOR MS524	\$ 7,699.00
511	COMEDOR C/6 SILLAS	\$ 7,699.00
511	SILLA COLOR VERDE	\$ 500.00
564	AIRE ACONDICIONADO	\$ 9,744.00
511	CESTO DE MADERA	\$ 200.00
511	ARCHIVERO METALICO C/2 CAJONES	\$ 7,000.00
519	HORNO DE MICROONDAS 0.7 P	\$ 690.00
564	AIRE ACONDICIONADO	\$ 6,380.00
515	SERVIDOR	
511	ARCHIVERO MADERA C/3 CAJONES	\$ 8,300.00
511	COMEDOR C/6 SILLAS	\$ 6,375.00
564	CAFETERA	\$ 420.00

PRESENCIA
 H. AYUNTAMIENTO
 S.L.P.

C. ELISEO RODRIGUEZ DE LEON
 PRESIDENTE MUNICIPAL

ING. DANIEL GUTIERREZ OLVERA
 SINDICO

SINDICATURA
 H. AYUNTAMIENTO
 EL NARANJO, S.L.P.
 2018-2021




TESORERIA
 H. AYUNTAMIENTO
 EL NARANJO, S.L.P.


CP. LIZCHET AMPARO DUENEZ BRICEÑO
 TESORERO MUNICIPAL

C.P. HECTOR EMILIO CASTILLO CAMPOS
 CONTRALOR





CONTRALORIA INTERNA
 H. AYUNTAMIENTO
 EL NARANJO, S.L.P.
 2018 - 2021


 MUNICIPIO DE EL NARANJO, S.L.P. Relación de Bienes Inmuebles que componen su patrimonio Del 1 de enero al 31 de diciembre de 2019		
Código	Descripción del Bien	Valor en libros
5411	CAMION #4 RECOLECTOR DE BASURA MARCA FORD MODELO 1988	\$ 328,074.87
5411	CAMION INTERNATIONAL MARCA CEMSA MODELO 2010	
5411	MAQUINA NIVELADORA MARCA CHAMPION MODELO 1984	\$ 247,923.00
5411	RETROEXCAVADORA MARCA CASE MODELO 1999	\$ 390,816.00
5411	CAMION PIPA MARCA CHEVROLET MODELO 2006	\$ 506,000.00
5411	CAMION #3 RECOLECTOR DE BASURA MARCA INTERNACIONAL MODELO 1985	\$ 262,465.47
5411	TIPO PICK-UP MARCA NISSAN MODELO 2009 COLOR BLANCO	\$ 120,000.00
5411	CAMION #6 RECOLECTOR DE BASURA, COLOR BLANCO, MARCA CHEVROLET KODIAK, MODELO 2008	\$ 319,986.54
5411	CAMION DE VOLTEO, COLOR ROJO, MARCA INTERNATIONAL, MODELO 1976	\$ 250,000.00
5411	NISSAN FRONTIER COLOR PLATA MODELO 2011	\$ 200,000.00
5411	TIPO PICK-UP, MARCA MAZDA, COLOR BLANCO, MODELO 1995	\$ 25,000.00
5411	VEHICULO MARCA CHEVROLET SUBMARCA COLORADO TIPO PICK-UP, MODELO 2004	\$ 64,696.62
5411	DODGE RAM 2500, COLOR BLANCO/GRIS, MODELO 1998	\$ 166,209.00
5411	TIPO PICK-UP, MARCA FORD RANGER CRW COLOR BLANCO, MODELO 2011	\$ 208,266.00
5411	NISSAN BLANCO POLAR DOBLE CABINA MODELO 2004	\$ 134,200.00
5411	MINIVAN VOYAGER CHRYSLER COLOR AZUL MODELO 2004	\$ 140,000.00
5411	NISSAN ESTACAS COLOR BLANCO MODELO 2009	\$ 157,000.00
5411	MARCA FORD SUBMARCA EXPEDITION TIPO VAGONETA MODELO 2003	\$ 33,120.00
5411	FORD RANGER TIPO PICK UP COLOR BLANCO MODELO 2004	\$ 183,644.00
5411	FORD RANGER COLOR BLANCO MODELO 2008	\$ 210,000.00
5411	TIPO PICK-UP, MARCA NISSAN, COLOR BLANCO, DOBLE CABINA, MODELO 2010	\$ 193,500.00
5411	CAMIONETA MARCA MITSUBISHI L200 DIESEL 4X4 MOTOR HECHO EN TAINLANDIA, COLOR BLANCO, MODELO 2018	\$ 445,900.00
5411	FORD F-150, COLOR BLANCO, TIPO PICK-UP, MODELO 2009	\$ 176,600.00
5411	NISSAN LINEA TSURU COLOR PLATA MODELO 2008	\$ 100,000.00
5411	NISSAN TSURU COLOR BLANCOMODELO 2013	\$ 129,900.00
5411	AUTOMOVIL MARCA FORD FIESTA IKON AMBIEN COLOR GRIS MODELO 2012	\$ 155,000.00
5411	NISSAN TSURU COLOR ROJO MODELO 2010	\$ 125,200.00
5411	FORD ESCAPE COLOR BLANCO MODELO 2013	\$ 318,851.00

 MUNICIPIO DE EL NARANJO, S.L.P. Relación de Bienes Inmuebles que componen su patrimonio Del 1 de enero al 31 de diciembre de 2019		
Código	Descripción del Bien	Valor en libros
5411	VEHICULO MARCA CHEVROLET SUBMARCA TAHOE C1500 TIPO VAGONETA MODELO 2006	\$ 62,719.17
5411	VEHICULO MARCA FORD SUBMARCA ESCAPE TIPO VAGONETA	\$ 58,880.00
5411	COMODATO VOLKSWAGEN COLOR BLANCO VAN ADAPTADA PARA PERSONAS CON DISCAPACIDAD IMPORTADO MODELO 2014	
5411	COMODATO DODGE TIPO H100 WAGON COLOR BLANCO MODELO 2012	\$ 285,567.01
5411	COMODATO AMBULANCIA #314 MARCA FORD MODELO 2004	\$ 325,000.00
5411	COMODATO AMBULANCIA #845 MARCA SERVICIO INTEGRAL AUTOMOTOR S.R.L. DE C.V. ECONOLINE VAN MODELO 2011	
5411	COMODATO TIPO PICK UP MARCA FORD F-150 COLOR PLATA MODELO 2003	


 C. ELISEO RODRIGUEZ DE LEON
 PRESIDENTE MUNICIPAL CONSTITUCIONAL
 AUTORIZÓ



 ING. DANIEL GUTIERREZ OLVERA
 SINDICO MUNICIPAL
 Vo. Bo.



 C.P. LIZCETH AMPARO DUEÑES BRICEÑO
 TESORERA MUNICIPAL
 ELABORÓ



 C.P. HÉCTOR EMLIO CASTILLO CAMPOS
 CONTRALOR MUNICIPAL
 REVISÓ


TESORERIA
 H. AYUNTAMIENTO
 EL NARANJO, S.L.P.
 2018 - 2021


CONTRALORIA INTERNA
 H. AYUNTAMIENTO
 EL NARANJO, S.L.P.
 2018 - 2021

 MUNICIPIO DE EL NARANJO, S.L.P. Relación de Bienes Inmuebles que componen su patrimonio Del 1 de enero al 31 de diciembre de 2019		
Código	Descripción del Bien	Valor en libros
5811	PREDIO URBANO, (CORRAL MUNICIPAL) LOTE 1 DE LA MANZANA 10 FRACC. EL PEDREGAL SUPERFICIE 525.20 M2, COLINDANCIAS AL NORTE MIDE 25.25 MTS. Y LINDA CON LOTE 2 DE LA MANZANA 10; AL SUR MIDE 25.25 MTS. Y LINDA CON CALLE JOSEFA ORTIZ DE DOMINGUEZ; AL ORIENTE MIDE 20.80 MTS. Y LINDA CON CALLE SIN NOMBRE, AL PONIENTE MIDE 20.80 MTS. Y LINDA CON LOTE 10 DE LA MANZANA 10	\$ 48,280.50
5811	PREDIO URBANO, CARRETERA SAN LUIS POTOSI ANTIGUO MORELOS, PRIVADA JULIAN CARRILLO, (CALLEJON DEL CASCAJO) SUPERFICIE 312.00 M2, COLINDANCIAS AL NORTE MIDE 12.00 MTS., LINDA CON CARRETERA SAN LUIS POTOSI-ANTIGUO MORELOS, AL ORIENTE MIDE 26.00 MTS., LINDA CON RAMON ESPINOZA MUÑOZ, ANTES RUBEN PEREZ LOPEZ, AL SUR MIDE 12.00 MTS., LINDA CON CALLE PROPIEDAD MUNICIPAL, ANTES ESTELA SANCHEZ VDA. DE BOLAÑOS, AL PONIENTE MIDE 26.00 METROS, LINDA CON RESTO DEL PREDIO.	\$ 518,088.00
5811	PREDIO RUSTICO, AVENIDA BENITO JUAREZ, PARQUE RECREATIVO MUNICIPAL, SUPERFICIE 960.00 MTS.2, COLINDANCIAS AL NORTE MIDE 29.00 MTS., LINDA CON PROPIEDAD DE SR. GERARDO CARRADA, AL SUR MIDE 35.00 MTS. LINDA CON LA SOCIEDAD ALFA NILO, AL ORIENTE MIDE 30.00 MTS. LINDA CON CARRETERA QUE VA AL INGENIO, AL PONIENTE MIDE 30.00 MTS. LINDA CON EL RIO.	\$ 76,800.00
5811	FRACCIONAMIENTO LA BAHIA PREDIO RUSTICO, (PLANTA TRATADORA) SUPERFICIE 10,000.00 MTS. 2, COLINDANCIAS AL NORTE MIDE 250.00 MTS. 2 LINDA CON PROPIEDAD DEL ARQ. DANIEL CHAVEZ MARTINEZ, AL ORIENTE MIDE 40.00 MTS. LINDA CON PROPIEDAD DE OCTAVIO RUEDA MAGRO, AL SUR MIDE 40.00 MTS. LINDA CON PROPIEDAD DE EVERARDO HUERTA, AL PONIENTE MIDE 40.00 MTS. LINDA CON PROPIEDAD DEL ARQ. DANIEL CHAVEZ MARTINEZ.	\$ 16,100.00
5811	PREDIO URBANO, CALLE EMILIANO ZAPATA, (PROYECTO OFICINA RECAUDADORA CFE) SUPERFICIE 500.25, COLINDANCIAS AL NORTE MIDE 23.00 MTS. Y LINDA CON PROPIEDAD DE IDELFONSO AGUILAR MOCTEZUMA, AL SUR MIDE 23.00 MTS. Y LINDA CON PROPIEDAD DE IDELFONSO AGUILAR MOCTEZUMA, AL ORIENTE MIDE 21.75 MTS. Y LINDA CON CALLE SIN NOMBRE, AL PONIENTE MIDE 21.75 MTS. LINDA CON CALLE SIN NOMBRE.	\$ 27,013.50
5811	PREDIO URBANO ESCUELA PRIMARIA JESUS SILVA HERZOG, SUPERFICIE 1,980.00 MTS. 2, COLINDANCIAS AL NORTE MIDE 44.00 MTS. LINDA CON NICOLAS BECERRA, AL SUR MIDE 44.00 MTS. LINDA CON CALLE LANZAGORTA, AL ORIENTE MIDE 45.00 MTS. LINDA CON PROPIEDAD DE FRANCISCO MARTINEZ TURRUBIARTES Y ERNESTINA IZAGUIRRE Y AL PONIENTE MIDE 45.00 MTS. Y LINDA CON CALLE PONCIANO ARRIAGA.	\$ 1,238,163.75
5811	PREDIO URBANO AVENIDA JORGE PASQUEL ESC. PRIM. JESUS SILVA HERZOG, SUPERFICIE 1,000.00 MTS. 2, COLINDANCIAS AL NORTE MIDE 50.00 MTS. LINDA CON ALBERTO MALDONADO, AL SUR MIDE 50.00 MTS. LINDA CON BASILIO MENDEZ Y ERNESTINA IZAGUIRRE, AL ORIENTE MIDE 20.00 METROS LINDA CON AV. JORGE PASQUEL, AL PONIENTE MIDE 20.00 MTS. LINDA CON PROPIEDAD DE ARMANDO SUSTAITA.	\$ 67,000.00
5811	PREDIO URBANO, TERRENOS DE LA FERIA, FRACCIONAMIENTO LA BAHIA, SUPERFICIE 20,848.80 MTS. 2, COLINDANCIAS AL NORTE MIDE 199.35 MTS. Y LINDA CON CALLE SEIS DEL FRACCIONAMIENTO, AL SUR MIDE 199.90 METROS Y LINDA CON CALLE SIETE DEL FRACCIONAMIENTO, AL ORIENTE MIDE 100.75 MTS., Y LINDA CON PROPIEDAD DEL ARQ. DANIEL CHAVEZ, Y AL PONIENTE MIDE 108.20 METROS Y LINDA CON J. SANTOS ALVARADO.	\$ 33,565.28

 MUNICIPIO DE EL NARANJO, S.L.P. Relación de Bienes Inmuebles que componen su patrimonio Del 1 de enero al 31 de diciembre de 2019		
Código	Descripción del Bien	Valor en libros
5811	PREDIO RUSTICO, PUENTE LA AHOGADA, EJIDO EL LIMONAL, SUPERFICIE 309.00 MTS. 2	
5811	PREDIO RUSTICO, PUENTE LA AHOGADA, EJIDO EL LIMONAL	
5811	PREDIO RUSTICO, RELLENO SANITARIO, COLONIA AGRICOLA EL SALTO DEL AGUA, SUPERFICIE 180-00-00, SE PARTE DE LA MOJONERA DENOMINADA "LA BORREGA" QUE ESTA EN EL LINDEO DEL EJ. EL PENCIL, CON TERRENOS DE FRANCISCO PEREZ, CON RUMBO SUR-OESTE Y CON UNA DISTANCIA DE 2,520.00 MTS. PARA LLEGAR A LA MOJONERA No.2, QUE QUEDA EN LA RAYA DE "LOS OTATES" Y LINDEROS DE LOS SRES. LUIS MERAZ E ING. GUILLERMO RASCON: COLINDANDO EN ESTA PARTE CON LOS SRES. FRANCISCO PERZ, LUIS MERAZ RASCON Y GUILLERMO RASCON DOMINGUEZ DE AQUI CON UN RUMBO SUROESTE; Y UNA DISTANCIA DE 1,140.00 MTS. SE LLEGA A LA MOJONERA No.3 QUE ESTA YA EN EL LINDERO DE ESTE TERRENO Y DA CON EL DE LA COLONIA AGRICOLA EL SALTO DEL AGUA, Y LINDANDO EN ESTA PARTE CON LOS TERRENOS DEL SR. HORACIO RUIZ POLO; DE AQUI CON RUMBO NOROESTE Y SIGUE UNA DISTANCIA DE 1,040.00 MTS. SE LLEGA A LA MOJONERA No.4 DENOMINADA "EL JOBO" QUE ESTA SOBRE EL LINDERO DEL OJO DE AGUA, COLINDANDO EN ESTA PARTE CON TERRENOS DE LA COLONIA AGRICOLA EL SALTO DEL AGUA, DE DONDE FINALMENTE, CON RUMBO NORESTE Y CON UNA DISTANCIA DE 2,200.00 MTS. SE LLEGA EL PUNTO DE PARTIDA OSEA LA MOJONERA DE "LA BORREGA" COLINDANDO EN ESTA PARTE CON EL RANCHO "ATERRIZAJE" PROPIEDAD DEL SEÑOR JOSE MARTINEZ CALDERON.	\$ 529,200.00
5811	ANTERIOR RELLENO SANITARIO PREDIO RUSTICO SUPERFICIE 2-00-00 HAS. DONACION DE LA SRA. ROSA LANDEROS AL H. AYUNTAMIENTO DE EL NARANJO, S.L.P.	
5811	PREDIO RUSTICO VILLA ROSITA PANTEON MUNICIPAL DE DOLORES SUPERFICIE SIN MEDIDAS	
5811	PREDIO URBANO CRUZ ROJA AVENIDA JORGE PASQUEL No.300	
5811	PREDIO RUSTICO (CONSTRUCCION DE TECNOLOGICO) 2-41-33.391 DOS HECTAREAS CUARENTA Y UN AREAS, TREINTA Y TRES PUNTO TRESCIENTOS NOVENTA Y UN CENTIAREAS	
5811	PREDIO URBANO UNIDAD DEPORTIVA SUPERFICIE 40,468.500 METROS CUADRADOS, AL NORTE MIDE 192.625 MTS. LINDA CON RESTO DE LA PROPIEDAD, AL SUR MIDE 207.118 MTS. LINDA CON COBACH, AL ORIENTE MIDE 207.646 MTS. Y LINDA CON RESTO DE LA PROPIEDAD Y AL PONIENTE MIDE 207.118 MTS. Y LINDA CON JORGE PASQUEL	\$ 3,642,165.00
5811	PREDIO RUSTICO COLONIA LAS GRANJAS KINDER ALEXANDER LOPEZ GARCIA SUPERFICIE 7,400.00 METROS CUADRADOS, AL NORTE MIDE 100.00 METROS Y LINDA CON LA MANZANA 54, AL SUR MIDE 100.00 METROS Y LINDA CON LA MANZANA 24, AL ORIENTE MIDE 74.00 METROS Y LINDA CON MANZANA 4 Y AL PONIENTE MIDE 74.00 METROS Y LINDA CON MANZANA 38	\$ 74,112.50
5811	PREDIO URBANO CALLE MADERO ESQUINA CON CARLOS SARABIA COLONIA LA ENCANTADA EL CORRALON, LOTE 1 AL 10 DE LA MANZANA 10, SUPERFICIE 10,000.00 MTS. 2, COLINDANCIAS AL NORTE MIDE 100.00 METROS Y LINDA CON CALLE, AL SUR MIDE 100.00 METROS Y LINDA CON CALLE, AL ORIENTE MIDE 100.00 METROS Y LINDA CON CALLE 6 Y AL PONIENTE MIDE 100.00 METROS Y LINDA CON CALLE 4	\$ 904,050.00

 MUNICIPIO DE EL NARANJO, S.L.P. Relación de Bienes Inmuebles que componen su patrimonio Del 1 de enero al 31 de diciembre de 2019		
Código	Descripción del Bien	Valor en libros
5811	PREDIO RUSTICO CAMPOSANTO VILLA ROSITA, SUPERFICIE 2-43-05, AL NORTE MIDE 138.00 MTS. LINDA CON EL PANTEON DE LA MUTUA, AL SUR MIDE 138.00 MTS. LINDA CON PROPIEDAD DE LOS SUCESORES DE SAMUEL OTERO, CALLEJON DE POR MEDIO, AL ORIENTE MIDE 178.00 MTS. LINDA CON PROPIEDAD DE FAUSTINO CABRIALES, Y AL PONIENTE MIDE 178.00 MTS. LINDA CON CARRETERA QUE VA DE EL NARANJO AL ESTRIBO	\$ 35,728.35
5811	PREDIO URBANO PALACIO MUNICIPAL CALLE 20 DE NOVIEMBRE Y 12 DE DE OCTUBRE DE LA COLONIA LA ENCANTADA SUPERFICIE 8,000.00 MTS. 2, AL NORTE MIDE 80.00 MTS. Y LINDA CON CALLE 20 DE NOVIEMBRE, AL SUR MIDE 80.00 MTS. Y LINDA CON CALLE CARLOS SARABIA, AL ORIENTE MIDE 100.00 MTS. Y LINDA CON CALLE 12 DE OCTUBRE Y AL PONIENTE MIDE 100.00 METROS Y LINDA CON INSTALACIONES DE TELEFONOS DE MEXICO.	\$ 3,327,502.50
5811	PREDIO URBANO CARRETERA NARANJO LA MUTUA CENTRO DE SALUD SUPERFICIE 00-30-00 HAS., AL NORTE MIDE 100.00 MTS. LINDA CON PROPIEDAD QUE SE RESERVA LUCIA SWEET VAZQUEZ, AL SUR MIDE 100.00 MTS. LINDA CON PROPIEDAD DE PORFIRIO MOCTEZUMA, AL ORIENTE MIDE 30.00 MTS. LINDA CON CARRETERA QUE VA DEL POBLADO EL NARANJO AL RANCHO EL ESTRIBO, Y AL PONIENTE MIDE 30.00 MTS. Y LINDA CON JUANA RODRIGUEZ VIUDA DE PAZ	\$ 876,000.00
5811	PREDIO URBANO COLONIA EL PEDREGAL LOTE No.10 MANZANA No.7 SUPERFICIE 525.00 MTS., COLINDANCIAS AL NORTE MIDE 25.25 MTS. LINDA CON LOTE 9 DE LA MANZANA 7, AL SUR MIDE 25.25 MTS. LINDA CON CALLE, AL ORIENTE MIDE 20.80 MTS. LINDA CON PROPIEDAD DE ESTHER ACUÑA FERNANDEZ, AL PONIENTE MIDE 20.80 MTS. LINDA CON CALLE	\$ 42,379.55
5811	PREDIO URBANO COLONIA EL PEDREGAL LOTE No.10 MANZANA No.10 SUPERFICIE 525.20 M2, COLINDANCIAS AL NORTE MIDE 25.25 MTS. Y LINDA CON LOTE 9 DE LA MANZANA 10; AL SUR MIDE 25.25 MTS. Y LINDA CON CALLE;; AL ORIENTE MIDE 20.80 MTS. Y LINDA CON EVANGELINA ACUÑA FERNANDEZ VDA. DE GARZA, AL PONIENTE MIDE 20.80 MTS. Y LINDA CON CALLE	\$ 42,379.55
5811	PREDIO RUSTICO PARCELA NUMERO 50Z-3P1/1, EJIDO EL SABINITO PLAN ALBERGUES SUPERFICIE 5-05-87.40, AL NORESTE MIDE 101.30 MTS. LINDA CON EL RIO NARANJO, AL SURESTE MIDE 53.58 MTS. Y LINDA CON PARCELA 51, 424.02 MTS. EN LINEA QUEBRADA CON DERECHO DE PASO, AL SUROESTE 45.69 MTS. LINDA CON TIERRAS DE USO COMUN ZONA 1, 45.23 MTS. LINDA CON DERECHO DE PASO, AL NOROESTE MIDE 506.40 MTS. Y LINDA EN LINEA QUEBRADA CON PARCELA 48 Y ANCHURA DE CANAL DE RIEGO	\$ 17,640.00



PRESIDENCIA
H. AYUNTAMIENTO
EL NARANJO, S.L.P.
2018-2021

C. ELISEO RODRIGUEZ DE LEON
 PRESIDENTE MUNICIPAL CONSTITUCIONAL



TESORERIA
H. AYUNTAMIENTO
EL NARANJO, S.L.P.
2018 - 2021

C.P. LIZCETH AMPARO DUEÑES BRICEÑO
 TESORERA MUNICIPAL



SINDICATURA
H. AYUNTAMIENTO
EL NARANJO, S.L.P.
2018-2021

ING. DANIEL GUTIERREZ OLVERA
 SINDICO MUNICIPAL



CONTRALORIA INTERNA
H. AYUNTAMIENTO
EL NARANJO, S.L.P.
2018 - 2021

C.P. HECTOR EMILIO CASTILLO CAMPOS
 CONTRALOR MUNICIPAL

**Nombre del Ente Público (a) MUNICIPIO DE EL NARANJO, S.L.P.
Reporte del ejercicio y destino de gasto federalizado y reintegros
Al 31 de diciembre de 2019**

Programa o Fondo	Destino de los Recursos	Ejercicio		Reintegro
		Devengado	Pagado	
FONDO DE FORTALECIMIENTO MUNICIPAL	PAGO DE NÓMINA DEL CENTRO DE SALUD (ENERO-DICIEMBRE)	\$ 1,680,009.63	\$ 1,680,009.63	\$ -
FONDO DE FORTALECIMIENTO MUNICIPAL	PAGO DE NÓMINA DE LA UNIDAD MÉDICA MÓVIL (ENERO-DICIEMBRE)	\$ 187,152.42	\$ 187,152.42	\$ -
FONDO DE FORTALECIMIENTO MUNICIPAL	PAGO DE NÓMINA DE BRIGADA DE ABATIZACIÓN (ENERO-DICIEMBRE)	\$ 177,356.47	\$ 177,356.47	\$ -
FONDO DE INFRAESTRUCTURA SOCIAL MUNICIPAL	MEJORAMIENTO DE CENTRO DE SALUD OJO DE AGUA	\$ 47,576.32	\$ 47,576.32	\$ -
FONDO DE FORTALECIMIENTO MUNICIPAL	ARRENDAMIENTO DE EQUIPOS PARA CONSTRUCCIÓN DE GUARDARRAYAS	\$ 58,000.00	\$ 58,000.00	\$ -
FONDO DE FORTALECIMIENTO MUNICIPAL	ARRENDAMIENTO DE EQUIPO PARA ABASTECIMIENTO DE AGUA	\$ 58,000.00	\$ 58,000.00	\$ -
FONDO DE FORTALECIMIENTO MUNICIPAL	ADQUISICIÓN DE DESPENSAS PARA APOYO DE SENECTOS	\$ 92,146.65	\$ 92,146.65	\$ -
FONDO DE INFRAESTRUCTURA SOCIAL MUNICIPAL	CONSTRUCCIÓN DE BARRA EN E.P. NARCISO MENDOZA	\$ 321,656.53	\$ 321,656.53	\$ -
FONDO DE INFRAESTRUCTURA SOCIAL MUNICIPAL	MEJORAMIENTO DE AULAS EN LA EP JUSTO SIERRA	\$ 16,551.50	\$ 16,551.50	\$ -
FONDO DE INFRAESTRUCTURA SOCIAL MUNICIPAL	MEJORAMIENTO DE AULAS EN LA E.P. JORGE PASQUEL CASANUEVA	\$ 398,636.10	\$ 398,636.10	\$ -
FONDO DE INFRAESTRUCTURA SOCIAL MUNICIPAL	MEJORAMIENTO DE TECHUMBRE EN LA ESC. PRIM GRAL. CARLOS OSUNA	\$ 427,098.11	\$ 427,098.11	\$ -
FONDO DE INFRAESTRUCTURA SOCIAL MUNICIPAL	CONSTRUCCIÓN DE BARRA PERIMETRAL EN ETV FRANCISCO GONZALEZ BOCANEGRA	\$ 279,430.18	\$ 279,430.18	\$ -
FONDO DE INFRAESTRUCTURA SOCIAL MUNICIPAL	CONSTRUCCIÓN DE TECHADO EN PLAZA CÍVICA EN EL J.N JESÚS R. ALDERETE	\$ 299,606.59	\$ 299,606.59	\$ -
FONDO DE INFRAESTRUCTURA SOCIAL MUNICIPAL	MEJORAMIENTO DE TECHUMBRE EN PLAZA CÍVICA DEL COBACH 04	\$ 45,000.00	\$ 45,000.00	\$ -
FONDO DE INFRAESTRUCTURA SOCIAL MUNICIPAL	MEJORAMIENTO DE AULAS EN JARDÍN DE NIÑOS MAYA	\$ 47,700.79	\$ 47,700.79	\$ -
FONDO DE INFRAESTRUCTURA SOCIAL MUNICIPAL	MEJORAMIENTO DE AULAS EN EP PLAN DE SAN LUIS	\$ 58,150.02	\$ 58,150.02	\$ -
FONDO DE INFRAESTRUCTURA SOCIAL MUNICIPAL	MEJORAMIENTO DE AULAS EN EL JARDÍN DE NIÑOS PLAN DE SAN LUIS	\$ 29,919.00	\$ 29,919.00	\$ -
FONDO DE FORTALECIMIENTO MUNICIPAL	REHABILITACIÓN DE TECHO Y MURO FIRME SRA. PERLA YADIRA BALDERAS VALLEJO	\$ 50,188.53	\$ 50,188.53	\$ -
FONDO DE FORTALECIMIENTO MUNICIPAL	CONSTRUCCIÓN DE TECHO FIRME SRA. BRUNA HERNÁNDEZ DÍAZ	\$ 54,446.07	\$ 54,446.07	\$ -

**Reporte del ejercicio y destino de gasto federalizado y reintegros
Al 31 de diciembre de 2019**

Programa o Fondo	Destino de los Recursos	Ejercicio		Reintegro
		Devengado	Pagado	
FONDO DE INFRAESTRUCTURA SOCIAL MUNICIPAL	CONSTRUCCIÓN DE 26 CUARTOS DORMITORIOS	\$ 2,014,088.83	\$ 2,014,088.83	\$ -
FONDO DE INFRAESTRUCTURA SOCIAL MUNICIPAL	CONSTRUCCIÓN DE 19 CUARTOS DORMITORIOS	\$ 1,519,419.16	\$ 1,519,419.16	\$ -
FONDO DE INFRAESTRUCTURA SOCIAL MUNICIPAL	CONSTRUCCIÓN DE MURO FIRME SRA. MARÍA GUADALUPE SÁNCHEZ TORRES	\$ 15,354.00	\$ 15,354.00	\$ -
FONDO DE INFRAESTRUCTURA SOCIAL MUNICIPAL	CONSTRUCCIÓN DE CUARTO PARA BAÑO SRA. TATIANA VÁZQUEZ MORALES	\$ 44,665.00	\$ 44,665.00	\$ -
FONDO DE INFRAESTRUCTURA SOCIAL MUNICIPAL	CONSTRUCCIÓN DE TRES CUARTOS DORMITORIOS	\$ 239,890.26	\$ 239,890.26	\$ -
FONDO DE INFRAESTRUCTURA SOCIAL MUNICIPAL	CONSTRUCCIÓN DE UN CUARTO DORMITORIO PARA SR. BENITO JUÁREZ	\$ 68,185.30	\$ 68,185.30	\$ -
FONDO DE INFRAESTRUCTURA SOCIAL MUNICIPAL	CONSTRUCCIÓN DE UN CUARTO DORMITORIO SRA. MA. CONCEPCIÓN RODRÍGUEZ GARCÍA	\$ 68,571.19	\$ 68,571.19	\$ -
FONDO DE INFRAESTRUCTURA SOCIAL MUNICIPAL	CONSTRUCCIÓN DE UN CUARTO DORMITORIO SR. PABLO ZAMORA MALDONADO	\$ 74,928.15	\$ 74,928.15	\$ -
FONDO DE INFRAESTRUCTURA SOCIAL MUNICIPAL	CONSTRUCCIÓN DE UN CUARTO DORMITORIO SR. ABUNDIO NARANJO HERNÁNDEZ	\$ 79,027.80	\$ 79,027.80	\$ -
FONDO DE INFRAESTRUCTURA SOCIAL MUNICIPAL	CONSTRUCCIÓN DE UN CUARTO DORMITORIO SR. TOMÁS MORENO VALDEZ	\$ 72,175.89	\$ 72,175.89	\$ -
FONDO DE INFRAESTRUCTURA SOCIAL MUNICIPAL	CONSTRUCCIÓN DE UN CUARTO PARA BAÑO SRA. GABRIELA MARTÍNEZ AMARO	\$ 40,823.00	\$ 40,823.00	\$ -
FONDO DE INFRAESTRUCTURA SOCIAL MUNICIPAL	CONSTRUCCIÓN DE TECHO FIRME SR. LEOBARDO ZARAGOZA CRUZ	\$ 31,796.00	\$ 31,796.00	\$ -
FONDO DE INFRAESTRUCTURA SOCIAL MUNICIPAL	CONSTRUCCIÓN DE TECHO FIRME SRA. ROSA ISELA GALLEGOS MORALES	\$ 29,001.02	\$ 29,001.02	\$ -
FONDO DE INFRAESTRUCTURA SOCIAL MUNICIPAL	CONSTRUCCIÓN DE CUARTO DE BAÑO PARA SR. ANTONIO RODRÍGUEZ PIÑA	\$ 43,979.00	\$ 43,979.00	\$ -
FONDO DE INFRAESTRUCTURA SOCIAL MUNICIPAL	CONSTRUCCIÓN DE CUARTO DORMITORIO SRA. LIDIA MARTÍNEZ LOREDO	\$ 62,288.90	\$ 62,288.90	\$ -
FONDO DE INFRAESTRUCTURA SOCIAL MUNICIPAL	CONSTRUCCIÓN DE CUARTO DORMITORIO SRA. NORA ADELINE HERNÁNDEZ HERNÁNDEZ	\$ 78,412.45	\$ 78,412.45	\$ -
FONDO DE INFRAESTRUCTURA SOCIAL MUNICIPAL	CONSTRUCCIÓN DE CUARTO DORMITORIO SR. ORLANDO HERNÁNDEZ BÁEZ	\$ 78,412.75	\$ 78,412.75	\$ -
FONDO DE INFRAESTRUCTURA SOCIAL MUNICIPAL	CONSTRUCCIÓN DE CUARTO DORMITORIO ADICIONAL 4*4 MTS. EN LOCALIDADES DEL MUNICIPIO DE EL NARANJO (SECTOR 1)	\$ 735,822.38	\$ 735,822.38	\$ -
FONDO DE INFRAESTRUCTURA SOCIAL MUNICIPAL	CONSTRUCCIÓN DE CUARTO DORMITORIO ADICIONAL 4*4 MTS. EN LOCALIDADES DEL MUNICIPIO DE EL NARANJO (SECTOR 2)	\$ 588,671.67	\$ 588,671.67	\$ -
FONDO DE INFRAESTRUCTURA SOCIAL MUNICIPAL	CONSTRUCCIÓN DE CUARTO DORMITORIO ADICIONAL 4*4 MTS. EN LOCALIDADES DEL MUNICIPIO DE EL NARANJO (SECTOR 3)	\$ 515,075.67	\$ 515,075.67	\$ -

**Reporte del ejercicio y destino de gasto federalizado y reintegros
Al 31 de diciembre de 2019**

Programa o Fondo	Destino de los Recursos	Ejercicio		Reintegro
		Devengado	Pagado	
FONDO DE INFRAESTRUCTURA SOCIAL MUNICIPAL	CONSTRUCCIÓN DE CUARTO PARA BAÑO SRA. LAURA LUCERO COMPEAN TORRES	\$ 45,473.75	\$ 45,473.75	\$ -
FONDO DE INFRAESTRUCTURA SOCIAL MUNICIPAL	PROGRAMA DE CONSTRUCCIÓN Y REHABILITACIÓN DE BORDOS Y ABREVADEROS (CONVENIO SEDARH)	\$ 250,000.00	\$ 250,000.00	\$ -
FONDO DE FORTALECIMIENTO MUNICIPAL	EQUIPAMIENTO CON ROLLOS DE ALAMBRE	\$ 69,601.39	\$ 69,601.39	\$ -
FONDO DE INFRAESTRUCTURA SOCIAL MUNICIPAL	CONVENIO PARA EL MEJORAMIENTO DE SERVICIOS AMBIENTALES (CONAFOR). LA SOLEDAD	\$ 292,500.00	\$ 292,500.00	\$ -
FONDO DE INFRAESTRUCTURA SOCIAL MUNICIPAL	CONVENIO PARA EL MEJORAMIENTO DE SERVICIOS AMBIENTALES (CONAFOR) EL SABINITO	\$ 299,999.99	\$ 299,999.99	\$ -
FONDO DE FORTALECIMIENTO MUNICIPAL	MEJORAMIENTO DE ALMACEN COMUNITARIO	\$ 20,000.00	\$ 20,000.00	\$ -
FONDO DE FORTALECIMIENTO MUNICIPAL	CONSTRUCCIÓN DE SERVICIOS SANITARIOS EN PARQUE RECREATIVO	\$ 83,491.75	\$ 83,491.75	\$ -
FONDO DE FORTALECIMIENTO MUNICIPAL	REHABILITACIÓN DE SERVICIOS SANITARIOS EN PARAJE TURÍSTICO	\$ 100,000.00	\$ 100,000.00	\$ -
FONDO DE INFRAESTRUCTURA SOCIAL MUNICIPAL	AMPLIACIÓN DE RED DE AGUA OJO DE AGUA	\$ 65,160.00	\$ 65,160.00	\$ -
FONDO DE INFRAESTRUCTURA SOCIAL MUNICIPAL	AMPLIACIÓN DE RED AGUA	\$ 65,728.00	\$ 65,728.00	\$ -
FONDO DE INFRAESTRUCTURA SOCIAL MUNICIPAL	AMPLIACIÓN DE RED DE DISTRIBUCIÓN DE AGUA PRIMERA ETAPA	\$ 231,693.11	\$ 231,693.11	\$ -
FONDO DE INFRAESTRUCTURA SOCIAL MUNICIPAL	REHABILITACIÓN DE TANQUE DE ALMACENAMIENTO DE AGUA	\$ 42,853.25	\$ 42,853.25	\$ -
FONDO DE INFRAESTRUCTURA SOCIAL MUNICIPAL	AMPLIACIÓN DE RED DE DRENAJE SANITARIO EN CALLE CARLOS DIEZ GUTIERREZ ENTRE PONCIANO ARRIAGA Y JULIÁN DE LOS REYES	\$ 610,458.86	\$ 610,458.86	\$ -
FONDO DE INFRAESTRUCTURA SOCIAL MUNICIPAL	MEJORAMIENTO DE DRENAJE EN CALLE ADOLFO LÓPEZ MATEOS	\$ 459,443.21	\$ 459,443.21	\$ -
FONDO DE INFRAESTRUCTURA SOCIAL MUNICIPAL	MEJORAMIENTO DE DRENAJE PLUVIAL EN LA COL. PLAN DE SAN LUIS	\$ 111,422.11	\$ 111,422.11	\$ -
FONDO DE INFRAESTRUCTURA SOCIAL MUNICIPAL	CONSTRUCCIÓN DE LA RED DE DRENAJE SANITARIO EN CALLE MIGUEL HIDALGO ENTRE VICENTE GUERRERO Y JORGE PASQUEL	\$ 399,752.66	\$ 399,752.66	\$ -
FONDO DE INFRAESTRUCTURA SOCIAL MUNICIPAL	MEJORAMIENTO DE DRENAJE PLUVIAL EN CALLES FIDEL VELÁZQUEZ Y ADOLFO LÓPEZ MATEOS	\$ 89,738.65	\$ 89,738.65	\$ -
FONDO DE INFRAESTRUCTURA SOCIAL MUNICIPAL	MEJORAMIENTO DE DRENAJE SANITARIO EN CALLES PONCIANO ARRIAGA Y PLUTARCO ELIAS CALLES	\$ 433,219.74	\$ 433,219.74	\$ -
FONDO DE FORTALECIMIENTO MUNICIPAL	MANTENIMIENTO DEL RELLENO SANITARIO	\$ 799,873.68	\$ 799,873.68	\$ -

Reporte del ejercicio y destino de gasto federalizado y reintegros
Al 31 de diciembre de 2019

Programa o Fondo	Destino de los Recursos	Ejercicio		Reintegro
		Devengado	Pagado	
FONDO DE FORTALECIMIENTO MUNICIPAL	SUMINISTRO Y COLOCACIÓN DE PUERTA DE ACCESO SECUNDARIO EN RELLENO SANITARIO	\$ 15,767.88	\$ 15,767.88	\$ -
FONDO DE INFRAESTRUCTURA SOCIAL MUNICIPAL	AMPLIACIÓN DE RED ELÉCTRICA EN CALLE MANZANO	\$ 27,708.56	\$ 27,708.56	\$ -
FONDO DE INFRAESTRUCTURA SOCIAL MUNICIPAL	SUMINISTRO Y COLOCACIÓN DE PLANTA SOLAR SRA. JUANA MARÍA RODRÍGUEZ MALDONADO	\$ 45,000.00	\$ 45,000.00	\$ -
FONDO DE INFRAESTRUCTURA SOCIAL MUNICIPAL	MEJORAMIENTO DE PLANTA SOLAR SRA. CONCEPCIÓN HERNÁNDEZ BRICEÑO	\$ 20,281.44	\$ 20,281.44	\$ -
FONDO DE INFRAESTRUCTURA SOCIAL MUNICIPAL	EQUIPAMIENTO CON PLANTA SOLAR SRA. PAULA RAMÍREZ PORTO	\$ 45,000.00	\$ 45,000.00	\$ -
FONDO DE INFRAESTRUCTURA SOCIAL MUNICIPAL	EQUIPAMIENTO CON PLANTA SOLAR SRA. NAYELI SARAHÍ GALVÁN CUELLAR	\$ 45,000.00	\$ 45,000.00	\$ -
FONDO DE INFRAESTRUCTURA SOCIAL MUNICIPAL	EQUIPAMIENTO CON PLANTA SOLAR SRA. CLAUDIA JIMÉNEZ ORTEGA	\$ 45,000.00	\$ 45,000.00	\$ -
FONDO DE INFRAESTRUCTURA SOCIAL MUNICIPAL	EQUIPAMIENTO CON PLANTA SOLAR SR. PEDRO JIMÉNEZ ÁVALOS	\$ 45,000.00	\$ 45,000.00	\$ -
FONDO DE INFRAESTRUCTURA SOCIAL MUNICIPAL	EQUIPAMIENTO CON PLANTA SOLAR SR. EMILIANO JIMÉNEZ ORTEGA	\$ 45,000.00	\$ 45,000.00	\$ -
FONDO DE INFRAESTRUCTURA SOCIAL MUNICIPAL	EQUIPAMIENTO CON PLANTA SOLAR SR. ISIDRO GARCÍA	\$ 45,000.00	\$ 45,000.00	\$ -
FONDO DE INFRAESTRUCTURA SOCIAL MUNICIPAL	EQUIPAMIENTO CON PLANTA SOLAR SR. SATURNINO AVALOS	\$ 45,000.00	\$ 45,000.00	\$ -
FONDO DE INFRAESTRUCTURA SOCIAL MUNICIPAL	EQUIPAMIENTO CON PLANTA SOLAR SRA. MARIA DEL ROSARIO RAMOS DE LA CRUZ	\$ 45,000.00	\$ 45,000.00	\$ -
FONDO DE INFRAESTRUCTURA SOCIAL MUNICIPAL	EQUIPAMIENTO CON PLANTA SOLAR SR. JOSÉ GUILLERMO JIMÉNEZ ORTEGA	\$ 45,000.00	\$ 45,000.00	\$ -
FONDO DE INFRAESTRUCTURA SOCIAL MUNICIPAL	EQUIPAMIENTO CON PLANTA SOLAR SR. MARCELO NARANJO	\$ 45,000.00	\$ 45,000.00	\$ -
FONDO DE INFRAESTRUCTURA SOCIAL MUNICIPAL	EQUIPAMIENTO CON PLANTA SOLAR SRA. BACILJA HUERTA GÓMEZ	\$ 45,000.00	\$ 45,000.00	\$ -
FONDO DE INFRAESTRUCTURA SOCIAL MUNICIPAL	AMPLIACIÓN DE RED ELÉCTRICA EN CALLE DURANGO	\$ 48,000.00	\$ 48,000.00	\$ -
FONDO DE INFRAESTRUCTURA SOCIAL MUNICIPAL	AMPLIACIÓN DE RED ELÉCTRICA EN CALLE MANUEL JOSÉ OTHON	\$ 101,647.55	\$ 101,647.55	\$ -
FONDO DE INFRAESTRUCTURA SOCIAL MUNICIPAL	AMPLIACIÓN DE RED ELÉCTRICA EN EL SIFÓN	\$ 319,417.74	\$ 319,417.74	\$ -
FONDO DE INFRAESTRUCTURA SOCIAL MUNICIPAL	AMPLIACIÓN DE RED ELÉCTRICA EN LA CALLE MIGUEL BARRAGÁN	\$ 20,738.10	\$ 20,738.10	\$ -
FONDO DE INFRAESTRUCTURA SOCIAL MUNICIPAL	MEJORAMIENTO DE ALUMBRADO PÚBLICO EN LAS CALLES EMILIANO ZAPATA, JACARANDAS Y DEL BAJÍO, AGEB 0167	\$ 80,040.99	\$ 80,040.99	\$ -

Reporte del ejercicio y destino de gasto federalizado y reintegros
Al 31 de diciembre de 2019


Programa o Fondo	Destino de los Recursos	Ejercicio		Reintegro
		Devengado	Pagado	
FONDO DE INFRAESTRUCTURA SOCIAL MUNICIPAL	MEJORAMIENTO DE ALUMBRADO PÚBLICO EN LAS CALLES JOSÉ MARÍA MORELOS Y GUADALUPE VICTORIA. AGEB 0218	\$ 108,865.00	\$ 108,865.00	\$ -
FONDO DE INFRAESTRUCTURA SOCIAL MUNICIPAL	MEJORAMIENTO DEL ALUMBRADO PÚBLICO EN LAS CALLES FRANCISCO GONZÁLEZ BOCANEGRA Y BLAS ESCONTRIA. AGEB 0171	\$ 65,630.19	\$ 65,630.19	\$ -
FONDO DE INFRAESTRUCTURA SOCIAL MUNICIPAL	PAVIMENTACIÓN CON CONCRETO HIDRÁULICO DE CALLE JOSÉ MARÍA MORELOS ENTRE JORGE PASQUEL Y PONCIANO ARRIAGA	\$ 454,993.55	\$ 454,993.55	\$ -
FONDO DE INFRAESTRUCTURA SOCIAL MUNICIPAL	PAVIMENTACIÓN CON CONCRETO HIDRÁULICO DE CALLE LOS NARANJOS NETRE 12 DE OCTUBRE Y FRANCISCO I. MADERO AGEB 0171	\$ 576,797.00	\$ 576,797.00	\$ -
FONDO DE INFRAESTRUCTURA SOCIAL MUNICIPAL	PAVIMENTACIÓN DE CALLE VENUSTIANO CARRANZA PRIMERA ETAPA	\$ 530,252.19	\$ 530,252.19	\$ -
FONDO DE INFRAESTRUCTURA SOCIAL MUNICIPAL	PAVIMENTACIÓN DE CALLES DE ACCESO AL JARDÍN DE NIÑOS	\$ 447,486.27	\$ 447,486.27	\$ -
FONDO DE INFRAESTRUCTURA SOCIAL MUNICIPAL	CONSTRUCCIÓN DE MURO DE CONTENCIÓN EN LA RIBERA DEL RÍO	\$ 467,936.46	\$ 467,936.46	\$ -
FONDO DE INFRAESTRUCTURA SOCIAL MUNICIPAL	CONSTRUCCIÓN DE ACCESO A PERSONAS CON DISCAPACIDAD	\$ 19,338.00	\$ 19,338.00	\$ -
FONDO DE INFRAESTRUCTURA SOCIAL MUNICIPAL	MEJORAMIENTO DE ALUMBRADO PÚBLICO	\$ 148,369.80	\$ 148,369.80	\$ -
FONDO DE INFRAESTRUCTURA SOCIAL MUNICIPAL	MEJORAMIENTO DE ALUMBRADO PÚBLICO EN LA CALLE PONCIANO ARRIAGA ENTRE BVD. MIGUEL HIDALGO Y JACARANDAS	\$ 70,811.27	\$ 70,811.27	\$ -
FONDO DE INFRAESTRUCTURA SOCIAL MUNICIPAL	MEJORAMIENTO DE ALUMBRADO PÚBLICO EN LA CALLE PRINCIPAL	\$ 67,216.27	\$ 67,216.27	\$ -
FONDO DE INFRAESTRUCTURA SOCIAL MUNICIPAL	MEJORAMIENTO DE ALUMBRADO PÚBLICO EN LAS CALLES JORGE PASQUEL SUR Y LAZARO CÁRDENAS	\$ 110,081.18	\$ 110,081.18	\$ -
FONDO DE INFRAESTRUCTURA SOCIAL MUNICIPAL	CONSTRUCCIÓN DE BANQUETA PARA ACCESO AL JN PLAN DE SAN LUIS	\$ 21,360.00	\$ 21,360.00	\$ -
FONDO DE INFRAESTRUCTURA SOCIAL MUNICIPAL	MEJORAMIENTO DE CALLES FRANCISCO GONZALEZ BOCANEGRA Y JULIAN DE LOS REYES CON MATERIAL DE BANCO	\$ 110,000.00	\$ 110,000.00	\$ -
FONDO DE INFRAESTRUCTURA SOCIAL MUNICIPAL	MEJORAMIENTO DE ALUMBRADO PÚBLICO EN CALLE PRINCIPAL	\$ 108,745.17	\$ 108,745.17	\$ -
FONDO DE INFRAESTRUCTURA SOCIAL MUNICIPAL	MEJORAMIENTO DE CALLES CON MATERIAL DE BANCO	\$ 30,660.38	\$ 30,660.38	\$ -

**Reporte del ejercicio y destino de gasto federalizado , reintegros
Al 31 de diciembre de 2019**

Programa o Fondo	Destino de los Recursos	Ejercicio		Reintegro
		Devengado	Pagado	
FONDO DE FORTALECIMIENTO MUNICIPAL	MEJORAMIENTO DE CALLE CON CONCRETO HIDRAULICO	\$ 89,562.03	\$ 89,562.03	\$ -
FONDO DE FORTALECIMIENTO MUNICIPAL	MEJORAMIENTO DEL ALUMBRADO PÚBLICO	\$ 99,589.39	\$ 99,589.39	\$ -
FONDO DE INFRAESTRUCTURA SOCIAL MUNICIPAL	MEJORAMIENTO DE CAMINO A LOS CHARCOS DE ORIENTE	\$ 442,262.18	\$ 442,262.18	\$ -
FONDO DE INFRAESTRUCTURA SOCIAL MUNICIPAL	MEJORAMIENTO DE CAMINO EL MECO EL COLORADO	\$ 14,280.00	\$ 14,280.00	\$ -
FONDO DE FORTALECIMIENTO MUNICIPAL	PAGO DE NÓMINA DE PLANTILLA DE SEGURIDAD PÚBLICA (ENERO-DICIEMBRE)	\$ 5,160,048.97	\$ 5,160,048.97	\$ -
FONDO DE FORTALECIMIENTO MUNICIPAL	PAGO DE COMBUSTIBLE Y REPARACIÓN DE PATRULLAS (ENERO-DICIEMBRE)	\$ 955,861.91	\$ 955,861.91	\$ -
FONDO DE FORTALECIMIENTO MUNICIPAL	EQUIPAMIENTO CON ARMAMENTO PARA PERSONAL DE SEGURIDAD PÚBLICA	\$ 49,903.20	\$ 49,903.20	\$ -
FONDO DE FORTALECIMIENTO MUNICIPAL	PAGO DE RECIBOS DE ALUMBRADO PÚBLICO	\$ 2,737,667.00	\$ 2,737,667.00	\$ -
FONDO DE FORTALECIMIENTO MUNICIPAL	ADQUISICIÓN DE EQUIPOS PARA RADIOCOMUNICACIÓN PARA SEGURIDAD PÚBLICA	\$ 64,623.60	\$ 64,623.60	\$ -
FONDO DE FORTALECIMIENTO MUNICIPAL	EQUIPAMIENTO (ADQUISICIÓN DE ARMAS Y CARTUCHOS)	\$ 99,415.40	\$ 99,415.40	\$ -
FONDO DE FORTALECIMIENTO MUNICIPAL	ADQUISICIÓN DE UNA CAMIONETA PARA PATRULLA	\$ 445,900.00	\$ 445,900.00	\$ -
FONDO DE FORTALECIMIENTO MUNICIPAL	ADQUISICIÓN DE UNIFORMES PARA EL PERSONAL DE SEGURIDAD PÚBLICA	\$ 297,726.59	\$ 297,726.59	\$ -
FONDO DE FORTALECIMIENTO MUNICIPAL	EQUIPAMIENTO DE PATRULLAS DE SEGURIDAD PÚBLICA	\$ 54,290.32	\$ 54,290.32	\$ -
FONDO DE FORTALECIMIENTO MUNICIPAL	PAGO DE DEUDA PÚBLICA	\$ 154,694.48	\$ 154,694.48	\$ -
FONDO DE FORTALECIMIENTO MUNICIPAL	PAGO DE PASIVOS	\$ 430,805.48	\$ 430,805.48	\$ -
FONDO DE FORTALECIMIENTO MUNICIPAL	GASTOS INDIRECTOS. COMPRA DE MATERIALES, ÚTILES Y EQUIPOS MENORES DE OFICINA	\$ 193,194.29	\$ 193,194.29	\$ -
FONDO DE INFRAESTRUCTURA SOCIAL MUNICIPAL	REPARACIÓN, MANTENIMIENTO Y CONSERVACIÓN DE VEHÍCULOS OFICIALES	\$ 212,454.44	\$ 212,454.44	\$ -
FONDO DE INFRAESTRUCTURA SOCIAL MUNICIPAL	PAGO DE SERVICIOS PROFESIONALES, CIENTÍFICOS Y TÉCNICOS EN OBRAS DE EDUCACIÓN	\$ 58,850.65	\$ 58,850.65	\$ -
FONDO DE FORTALECIMIENTO MUNICIPAL	ESTUDIO DE IMPACTO AMBIENTAL PARA EL RELLENO SANITARIO	\$ 115,000.00	\$ 115,000.00	\$ -
FONDO DE FORTALECIMIENTO MUNICIPAL	PROYECTO EJECUTIVO PARA LA LÍNEA DE CONDUCCIÓN DE AGUA DE LA CASCADA EL MECO A LA CABECERA MUNICIPAL	\$ 100,000.00	\$ 100,000.00	\$ -

**Reporte del ejercicio y destino de gasto federalizado y reintegros
Al 31 de diciembre de 2019**

Programa o Fondo	Destino de los Recursos	Ejercicio		Reintegro
		Devengado	Pagado	
FONDO DE FORTALECIMIENTO MUNICIPAL	PROYECTO EJECUTIVO PARA LA CONSTRUCCIÓN DE BULEVARD MIGUEL HIDALGO	\$ 66,100.00	\$ 66,100.00	\$ -
FONDO DE FORTALECIMIENTO MUNICIPAL	EVALUACIÓN DE RECURSO FEDERALES	\$ 399,998.48	\$ 399,998.48	\$ -
ADQUISICIÓN DE SOFTWARE PARA LA ACTUALIZACIÓN DEL CATASTRO MUNICIPAL	COMBUSTIBLE Y MATERIAL DE OFICINA PARA LA CONTRALORÍA INTERNA MUNICIPAL (ENERO-DICIEMBRE)	\$ 12,079.00	\$ 12,079.00	\$ -
ADQUISICIÓN DE SOFTWARE PARA LA ACTUALIZACIÓN DEL CATASTRO MUNICIPAL	ADQUISICIÓN DE SOFTWARE PARA LA ACTUALIZACIÓN DEL CATASTRO MUNICIPAL	\$ 200,000.00	\$ 200,000.00	\$ -



PRESIDENCIA
H. AYUNTAMIENTO GODRÍGUEZ DE LEÓN
EL NARANJO, PRESIDENTE MUNICIPAL
2018-2021
AUTORIZO

ING. DANIEL SUTIERREZ OLVERA
SINDICO
Vo.Bo.



SINDICATURA
H. AYUNTAMIENTO
EL NARANJO, S.L.P.
2018-2021



CONTRALORIA
INTERNA
H. AYUNTAMIENTO
EL NARANJO, S.L.P.
2018 - 2021
ELABORÓ



HECTOR EMILIO CASTILLO CAMPOS
CONTRALOR
REVISOR
CONTRALORIA INTERNA
H. AYUNTAMIENTO
EL NARANJO, S.L.P.
2018 - 2021

4.5.4 PROGRAMAS Y PROYECTOS DE INVERSION.

Folio del proyecto	Nombre del Proyecto	Monto Planeado a Invertir	Año de Solicitud	Año de Ejecucion	Territorio Beneficiario	Incidencia del Proyectos	Enviado a SFRT	Consultar	CUIS	
					Zap	Loc.2Grs.	P.Ext.	Direc	Compl	
1	296542	MEJORAMIENTO DE CAMINO EN EL COLORADO	\$ 314,280.00	2019	-	-	-	✓	✓	PROCEDE POR A. III
2	296287	CONSTRUCCION DE BORDOS DE ABREVADERO EN COLONIA EL MECO	\$ 33,500.00	2019	-	-	-	✓	✓	Asociar CUIS al Proyecto
3	296260	CONSTRUCCION DE BORDOS DE ABREVADERO EL SALTO DEL AGUA CONVENIO SEDARH	\$ 75,000.00	2019	-	-	-	✓	✓	Asociar CUIS al Proyecto
4	296244	CONSTRUCCION DE BORDOS DE ABREVADERO EN EL LIMONAL CONVENIO SEDARH	\$ 228,000.00	2019	-	-	-	✓	✓	Asociar CUIS al Proyecto
5	296213	CONSTRUCCION DE BORDOS DE ABREVADERO EN LA CONSEPCION CONVENIO SEDARH	\$ 165,000.00	2019	-	-	-	✓	✓	Asociar CUIS al Proyecto
6	296183	CONSTRUCCION DE BORDOS DE ABREVADERO EN EL PLATANITO CONVENIO SEDARH		2019	-	-	-			Asociar CUIS al Proyecto

CUIS

13	295443	MEJORAMIENTO DE DRENAJE PLUBIAL EN CALLES FIDEL VELAZQUEZ Y ADOLFO LOPEZ MATEOS	\$ 89,798.65	2019	2019	-	-	-	-	-	-	-	-	-	-	-	-	-	PROCEDE POR A. III
14	295285	CONSTRUCCION DE LA RED DE DRENAJE SANITARIO EN CALLES PONCIANO ARRIAGA Y PLUTARCO ELIAS CALLES	\$ 433,219.74	2019	2019	-	-	-	-	-	-	-	-	-	-	-	-	-	PROCEDE POR A. III
15	276586	CONSTRUCCION DE	\$ 29,300.00	2019	2019	-	-	-	-	-	-	-	-	-	-	-	-	-	Asociar CUIS al Proyecto
16	266516	CONSTRUCCION DE CUARTO PARA BAÑO SRA GABRIELA MARTINEZ AMARO	\$ 45,000.00	2019	2019	-	-	-	-	-	-	-	-	-	-	-	-	-	Asociar CUIS al Proyecto
17	257359	CONSTRUCCION DE CUARTO DORMITORIO SRA LIDIA MARTINEZ LOREDO	\$ 65,000.00	2019	2019	-	-	-	-	-	-	-	-	-	-	-	-	-	No Aplica
18	256902	CONSTRUCCION DE CUARTO DORMITORIO SR TOMAS MORENO BALDEZ	\$ 80,000.00	2019	2019	-	-	-	-	-	-	-	-	-	-	-	-	-	Asociar CUIS al Proyecto
19	256372	CONSTRUCCION DE CUARTO DORMITORIO SR ABUNDIO NARANJO HERNANDEZ	\$ 80,000.00	2019	2019	-	-	-	-	-	-	-	-	-	-	-	-	-	Asociar CUIS al Proyecto

20	243761	CONSTRUCCIÓN DE CUARTO DORMITORIO SRA MA CONCEPCION RODRIGUEZ GARCÍA	\$ 68,571.19	2019	2019	✓	✓	✓	✓	No Aplica
21	222587	CONSTRUCCIÓN DE CUARTO DORMITORIO SR BENITO JUAREZ	\$ 68,185.30	2019	2019	✓	✓	✓	✓	No Aplica
22	218486	CONSTRUCCION DE UN CUARTO DORMITORIO SR ORLANDO HERNANDEZ BAEZ	\$ 80,000.00	2019	2019	✓	✓	✓	✓	Asociar CUIS al Proyecto
23	216964	CONSTRUCCION DE CUARTO DORMITORIO SRA NORA ADILENE HERNANDEZ HERNANDEZ	\$ 80,000.00	2019	2019	✓	✓	✓	✓	Asociar CUIS al Proyecto
24	210834	CONSTRUCCION DE CUARTO DORMITORIO SR PABLO ZAMORA MALDONADO	\$ 80,000.00	2019	2019	✓	✓	✓	✓	Asociar CUIS al Proyecto
25	206629	MEJORAMIENTO DE CASA DE SALUD EN EL OJO DE AGUA DE TIERRA NUEVA	\$ 47,818.08	2019	2019	✓	✓	✓	✓	Asociar CUIS al Proyecto
26	205104	MEJORAMIENTO DE CAMINO EJIDO CHARCOS DE ORIENTE	\$ 743,784.47	2019	2019	✓	✓	✓	✓	Asociar CUIS al Proyecto

39	175643	EQUIPAMIENTO CON PLANTA SOLAR SR EMILLANO JIMENEZ ORTEGA	\$ 45,000.00	2019	2019	-	-	-	-	✓	✓	-	-	-	-	Asociar CUIS al Proyecto
40	175371	AMPLIACIÓN DE RED ELÉCTRICA EN EL SIFÓN	\$ 320,000.00	2019	2019	-	-	-	-	✓	✓	-	-	-	-	Asociar CUIS al Proyecto
41	174621	AMPLIACIÓN DE RED ELÉCTRICA EN CALLE MANUEL JOSE OTHON	\$ 47,500.00	2019	2019	-	-	-	-	✓	✓	-	-	-	-	Asociar CUIS al Proyecto
42	174542	AMPLIACION DE RED DE DISTRIBUCION DE AGUA PRIMERA ETAPA	\$ 231,693.11	2019	2019	-	-	-	-	✓	✓	✓	-	-	-	PROCEDE POR A. III
43	166595	AMPLIACIÓN DE RED ELÉCTRICA EN CALLE MANZANO	\$ 27,708.56	2019	2019	-	-	-	-	✓	✓	-	-	-	-	Asociar CUIS al Proyecto
44	163910	AMPLIACIÓN DE RED ELÉCTRICA EN CALLE DURANGO	\$ 48,000.00	2019	2019	-	-	-	-	✓	✓	-	-	-	-	Asociar CUIS al Proyecto
45	163787	AMPLIACIÓN DE RED ELÉCTRICA EN CALLE MIGUEL BARRAGÁN	\$ 62,550.10	2019	2019	-	-	-	-	✓	✓	-	-	-	-	Asociar CUIS al Proyecto
46	163214	MEJORAMIENTO DE AULAS EN EP JUSTO SIERRA	\$ 16,551.52	2019	2019	-	-	-	-	✓	✓	✓	-	-	-	PROCEDE POR A. III
47	159327	MEJORAMIENTO DE TECHUMBRE EN PLAZA CIVICA DEL COBACH NO 4	\$ 45,000.00	2019	2019	-	-	-	-	✓	✓	-	-	-	-	PROCEDE POR A. III
48	159242	MEJORAMIENTO DE AULAS EN JARDIN DE NIÑOS MAYA	\$ 47,700.87	2019	2019	-	-	-	-	✓	✓	✓	-	-	-	PROCEDE POR A. III

64	119023	MEJORAMIENTO DE ALUMBRADO PUBLICO EN LAS CALLES JORGE PASQUEL SUR Y LAZARO CARDENAS	\$ 110,081.18	2019	2019	✓	✓	✓	✓	PROCEDE POR A. III
65	118978	MEJORAMIENTO DE ALUMBRADO PUBLICO EN LA CALLE PONCIANO ARRIAGA ENTRE BLVD MIGUEL HIDALGO Y JACARANDAS	\$ 72,000.00	2019	2019	✓	✓	✓	✓	Asociar CUIS al Proyecto
66	118942	MEJORAMIENTO DE ALUMBRADO PUBLICO	\$ 148,369.80	2019	2019	✓	✓	✓	✓	Asociar CUIS al Proyecto
67	118888	MEJORAMIENTO DE ALUMBRADO PUBLICO EN LAS CALLES FRANCISCO GONZALEZ BOCANEGRA Y BLAS ESCONTRIA	\$ 76,815.60	2019	2019	✓	✓	✓	✓	No Aplica
68	118844	MEJORAMIENTO DE ALUMBRADO PUBLICO EN CALLES JOSE MARIA MORELOS Y GUADALUPE VICTORIA	\$ 108,865.00	2019	2019	✓	✓	✓	✓	No Aplica
69	118693	MEJORAMIENTO DE ALUMBRADO PUBLICO EN LAS CALLES EMILIANO ZAPATA JACARANDAS Y DEL BAJO	\$ 80,040.99	2019	2019	✓	✓	✓	✓	No Aplica

76 104395 MEJORAMIENTO DE LA RED DE DRENAJE PLUVIAL EN LA COL PLAN DE SAN LUIS \$ 111,422.11 ✓ 2019 No Aplica

77 103857 CONSTRUCCIÓN DE LA RED DE DRENAJE SANITARIO EN LA CALLE MIGUEL HIDALGO ENTRE VICENTE GUERRERO Y JORGE PASQUEL \$ 399,752.66 ✓ 2019 No Aplica

78 103415 AMPLIACIÓN RED DE DRENAJE SANITARIO EN CALLE CARLOS DIEZ GUTIÉRREZ ENTRE PONCIANO ARIAGA Y JULIAN DE LOS REYES \$ 610,458.86 ✓ 2019 Asociar CUIS al Proyecto

79 103332 AMPLIACIÓN DE RED DE AGUA MEJORAMIENTO DE RED DE DRENAJE SANITARIO EN CALLE ADOLFO LÓPEZ MATEOS \$ 459,626.53 ✓ 2019 Asociar CUIS al Proyecto

80 93428 AMPLIACIÓN DE RED DE AGUA EN LA MUTUA \$ - 2019 PROCEDE

81 93329

C. Eliseo Rodríguez de León
Presidente Municipal

C. P. Iliceth Amparo Dueñez Briceño
Tesorera Municipal

C. P. Héctor Emilio Castillo Campos
Contralor Interno

ESTADOS UNIDOS MEXICANOS
PRESIDENCIA
H. AYUNTAMIENTO
EL NARANJO, S.L.P.
2018-2021

ESTADOS UNIDOS MEXICANOS
TESORERIA
H. AYUNTAMIENTO
EL NARANJO, S.L.P.
2018 - 2021

ESTADOS UNIDOS MEXICANOS
Revisó
CONTRALORIA INTERNA
H. AYUNTAMIENTO
EL NARANJO, S.L.P.
2018 - 2021



MUNICIPIO DE EL NARANJO S.L.P.
CUENTA PUBLICA 2019
 Indicadores de Postura Fiscal
 Del 01 de Enero al 31 de Diciembre del 2019

Concepto	Estimado	Devengado	Pagado ³
I. Ingresos Presupuestarios (I=1+2)	115,075,000.00	79,755,705.31	79,755,705.31
1. Ingresos del Gobierno de la Entidad Federativa ¹	115,075,000.00	79,755,705.31	79,755,705.31
2. Ingresos del Sector Paraestatal ¹	0.0	0.0	0.0
II. Egresos Presupuestarios (II=3+4)	112,775,000.00	82,129,395.29	80,004,537.63
3. Egresos del Gobierno de la Entidad Federativa ²	112,775,000.00	82,129,395.29	80,004,537.63
4. Egresos del Sector Paraestatal ²	0.0	0.0	0.0
III. Balance Presupuestario (Superávit o Déficit) (III = I - II)	2,300,000.00	-2,373,689.98	-248,832.32

Concepto	Estimado	Devengado	Pagado ³
III. Balance presupuestario (Superávit o Déficit)	2,300,000.00	-2,373,689.98	-248,832.32
IV. Intereses, Comisiones y Gastos de la Deuda	300,000.00	0.0	0.0
V. Balance Primario (Superávit o Déficit) (V= III - IV)	2,000,000.00	-2,373,689.98	-248,832.32

Concepto	Estimado	Devengado	Pagado ³
A. Financiamiento	0.0	0.0	0.0
B. Amortización de la deuda	2,000,000.00	154,694.48	154,694.48
C. Endeudamiento ó desendeudamiento (C= A - B)	-2,000,000.00	-154,694.48	-154,694.48

1 Los Ingresos que se presentan son los ingresos presupuestario totales sin incluir los ingresos por financiamientos. Los Ingresos del Gobierno de la Entidad Federativa corresponden a los del Poder Ejecutivo, Legislativo Judicial y Autónomos

2 Los egresos que se presentan son los egresos presupuestarios totales sin incluir los egresos por amortización. Los egresos del Gobierno de la Entidad Federativa corresponden a los del Poder Ejecutivo, Legislativo, Judicial y Órganos Autónomos

3 Para Ingresos se reportan los ingresos recaudados; para egresos se reportan los egresos pagados



PRESIDENCIA
H. AYUNTAMIENTO
EL NARANJO, S.L.P.
 2018-2021

C. ELISEO RODRIGUEZ DE LEON
 PRESIDENTE MUNICIPAL
 AUTORIZÓ



SINDICATURA
ING. DANIEL GUTIERREZ OLVERA
H. AYUNTAMIENTO
EL NARANJO, S.L.P.
 2018-2021



TESORERIA
H. AYUNTAMIENTO
EL NARANJO, S.L.P.
 2018 - 2021

C. LIZCETH AMPARO DUENEZ BRICEÑO
 TESORERO MUNICIPAL
 ELABORÓ

CONTROLORIA INTERNA
C.P. HECTOR EMILIO CASTILLO
CONTRALOR AYUNTAMIENTO
REVISÓ EL NARANJO, S.L.P.
 2018 - 2021



Núm. Oficio: OFICIO NO TM/13/2020
 Asunto: Oficio de contestacion

MUNICIPIO DE EL NARANJO, S.L.P.

EL NARANJO, S.L.P. A 26 de febrero del 2020

**C.P. ROCÍO ELIZABETH CERVANTES SALGADO
 AUDITORA SUPERIOR DEL ESTADO
 PRESENTE.-**

Por este conducto nos dirigimos a usted para hacer de su conocimiento que de acuerdo a los registros contables en el ejercicio fiscal 2019, en el **Municipio de el Naranjo, S.L.P.** **no existe diferencia negativa entre el ingreso y el gasto total del ejercicio 2019,** Asimismo declaramos que esta información corresponde con los registros financieros y contables al 31 de diciembre de 2019 del **EL NARANJO, S.L.P.**

Sin más por el momento quedamos a sus órdenes para cualquier aclaración al respecto.

ATENTAMENTE

**PRESIDENCIA
 H. AYUNTAMIENTO
 EL NARANJO, S.L.P.**

**C. ELISEO RODRIGUEZ DE LEON
 PRESIDENTE MUNICIPAL
 AUTORIZÓ**

**SINDICATURA
 ING. DANIEL GUTIERREZ OLVERA
 SINDICO
 Vo.Bo.
 H. AYUNTAMIENTO
 EL NARANJO, S.L.P.
 2018 - 2021**

**TESORERIA
 H. AYUNTAMIENTO
 EL NARANJO, S.L.P.
 2018 - 2021**

**C.P. LIZCETH AMPARO DUENEZ BRICEÑO
 TESORERO MUNICIPAL
 ELABORÓ**

**C.P. HECTOR EMILIO CASTILLO CAMPOS
 CONTRALORIA INTERNA
 REVISÓ
 H. AYUNTAMIENTO
 EL NARANJO, S.L.P.
 2018 - 2021**



CUENTA PUBLICA 2019

Nombre del Ente Público MUNICIPIO DE EL NARANJO S.L.P.
Reporte de la contratación de servicios profesionales por honorarios
Del 01 de enero al 31 de diciembre de 2019

Fecha de Póliza	Numero de Cheque	RFC	Nombre del prestador del servicio profesional	Núm. de Factura	Fecha de Comprobante	Descripción del servicio prestado	Importe	Comentarios
P05996	TRANSFERENCIA	MOHE660509E85	ELISEO MORENO HERNANDEZ	77AD		SERVICIOS DE ASESORIA DE CONTROL INTERNO Y ADMINISTRATIVO	\$ 49,300.00	
P06477	TRANSFERENCIA	MASAG20123MNA	ALFONSO GERARDO MARTINEZ S	FDFF		FACT FDF3/ HONORARIOS CORRESPONDIENTES DE ASESORIA CONFORMACION DE EXPEDIENTES AL CONGRESO SOLICITUDES	\$ 11,368.00	
P06664	TRANSFERENCIA	MOHE660509E85	ELISEO MORENO HERNANDEZ	12660B		FACT 12660B/ SERVICIO DE ASESORIA DE CONTROL INTERNO Y ADMINISTRATIVO	\$ 27,376.00	
P07141	TRANSFERENCIA	MOHE660509E85	ELISEO MORENO HERNANDEZ	CE99		FACT CE99/ SERVICIO DE ASESORIA DE CONTROL INTERNO Y ADMINISTRATIVO	\$ 27,376.00	
P08280	TRANSFERENCIA	MOHE660509E85	ELISEO MORENO HERNANDEZ	1AE		fact 1ae/ANTICIPO POR CONCEPTO DE EVALUACIONES DE RECURSOS FEDERALES	\$ 109,434.40	
P08511	TRANSFERENCIA	MOHE660509E85	ELISEO MORENO HERNANDEZ	AAA1AD73		FACT AAA1AD73 PRIMER PAGO A CUENTA DE EVALUACION DE RECURSOS FEDERALES	\$ 409,434.40	
P10569	TRANSFERENCIA	MOHE660509E85	ELISEO MORENO HERNANDEZ	AAA1736B		FACT AAA1736B SEGUNDO PAGO A CUENTA DE EVALUACION DE RECURSOS FEDERALES	\$ 164,150.44	
P10978	TRANSFERENCIA	MOHE660509E85	ELISEO MORENO HERNANDEZ	AAA1372E		FACT 1372E TERCER PAGO A CUENTA DE EVALUACIONES DE RECURSOS FEDERALES	\$ 126,413.64	
P10981	TRANSFERENCIA	MOHE660509E85	ELISEO MORENO HERNANDEZ	AAA1372E		FACT AAA1372E/ NOTA DE CREDITO PAGO DE ASESORIA EN EVALUACIONES DE RECURSOS FEDERALES/PAGO UNA PARTE	\$ 37,736.80	MISMA FACT DE POLIZA P10978



PRESIDENCIA
H. AYUNTAMIENTO
EL NARANJO, S.L.P.
2018 - 2021

C. ELISEO RODRIGUEZ DE LEON
PRESIDENTE MUNICIPAL
AUTORIZO

ING. DANIEL GUTIERREZ OLVERA
SINDICO
Vo.Bo.


SINDICATURA
H. AYUNTAMIENTO
EL NARANJO, S.L.P.
2018 - 2021



EL NARANJO, S.L.P.
2018 - 2021

TESORERO MUNICIPAL
C.P. LIZCETH AMPARO DIJEREZ BRICENO
EZABOBA

CONTROLADORIA INTERNA
H. AYUNTAMIENTO
EL NARANJO, S.L.P.
2018 - 2021



EL NARANJO
H. AYUNTAMIENTO 2018 - 2021
CABALGANDO JUNTOS RUMBO AL PROGRESO

Anexos

3.5.

INFORMACION DE DESEMPEÑO (ADE)

ANEXO AED-01

Listado de Programas Presupuestarios

Clave presupuestaria	Programa presupuestario	Importe	Responsables	Proyectos
<p>(De conformidad con el Acuerdo por el que se emite la clasificación programática del Consejo Nacional de Armonización Contable (CONAC). La clave presupuestal que se plasme en este proyecto de presupuesto de egresos, deberá contener el mismo número de caracteres que el registro en el sistema contable)</p>	(Nombre programa) del	(Monto que se destinará a la ejecución del programa presupuestario, se deberán considerar los proyectos que conformen los componentes y actividades de cada programa; la suma del importe de los programas presupuestarios deberá ser igual al presupuesto aprobado mediante el presente proyecto de Presupuesto de Egresos)	(Identificar las unidades administrativas o áreas responsables de la ejecución del programa)	(Enlistar cada uno de los proyectos que conformen los componentes y actividades de cada programa presupuestario, se podrá insertar en este formato el número de filas necesarias. Los proyectos que formen parte de los componentes y actividades de cada programa se deberán registrar en el sistema contable.)
	PROTECCION SOCIAL EN SALUD	\$2'044,518.52	CODESOL	PAGO DE NOMINA AL PERSONAL DE CENTRO DE SALUD
				PAGO DE NOMINA AL PERSONAL DE UNIDAD MEDICA MOVIL
				PAGO DE NOMINA DE BRIGADA DE ABATIZACION
	VIVIENDA	\$104,634.60	CODESOL	MEJORAMIENTO DE MURO Y TECHO FIRME
				MEJORAMIENTO DE MURO FIRME
	PROMOCION TURISTICA	\$183,491.75	CODESOL	CONSTRUCCION DE SERVICIOS SANITARIOS EN PARQUE RECREATIVO
				CONSTRUCCION DE SANITARIOS EN EL ATRACTIVO TURISTICO MINAS VIEJAS
	MANEJO DE RESIDUOS SOLIDOS	\$815,641.56	CODESOL	MANTENIMIENTO DE RELLENO SANITARIO
				SUMINISTRO Y COLOCACION DE PUERTA EN ACCESO SECUNDARIO EN RELLENO SANITARIO
	DESARROLLO URBANO	\$189,421.42	CODESOL	MEJORAMIENTO DE ALUMBRADO PUBLICO EN EJ. MAITINEZ
				MEJORAMIENTO DE CALLE CON CONCRETO HIDRAULICO EN EJ. EL AGUACATE
	SEGURIDAD PUBLICA	\$9'865,436.99	CODESOL	PAGO DE NOMINA AL PERSONAL DE SEGURIDAD PUBLICA
				PAGO DE COMBUSTIBLE Y REPARACION DE PATRULLAS
				PAGO DE RECIBOS DE ALUMBRADO PUBLICO
				ADQUISICION DE CAMIONETA PARA PATRULLA

Clave presupuestaria	Programa presupuestario	Importe	Responsables	Proyectos
				ADQUISICION DE UNIFORMES PARA EL PERSONAL DE SEGURIDAD PUBLICA
				ADQUISICION DE ARMAS Y CARTUCHOS
				EQUIPAMIENTO DE PATRULLAS DE SEGURIDAD PUBLICA
				EQUIPAMIENTO CON ARMAMENTO PARA EL PERSONAL DE SEGURIDAD PUBLICA
				ADQUISICION DE EQUIPOS DE RADIO COMUNICACIÓN AL PERSONAL DE SEG. PUBLICA
	GASTOS INDIRECTOS	\$193,194.29	CODESOL	GASTOS DE OPERACIÓN DEL DEPARTAMENTO DE CODESOL
	ADMINISTRACION PUBLICA	\$281,100.00	CODESOL	ESTUDIO DE IMPACTO AMBIENTAL PARA EL RELLENO SANITARIO
				PROYECTO EJECUTIVO PARA LA LINEA DE CONDUCCION DE AGUA (ORIENTE) DE LA CASCADA EL MECO A LA CABECERA MUNICIPAL
	INFRAESTRUCTURA AGRICOLA	\$69,601.39	DESARROLLO AGROPECUARIO	EQUIPAMIENTO CON ROLLOS DE ALAMBRE
	GASTOS INDIRECTOS	\$29,303.98	CONTRALORIA INTERNA	GASTOS DE OPERACION
	ASISTENCIA SOCIAL	\$208,146.65	CODESOL	ARRENDAMIENTO DE EQUIPO PARA CONSTRUCCION DE GUARDARAYAS
				ARRENDAMIENTO DE EQUIPO PARA ABASTECIMIENTO DE AGUA
				ADQUISICION DE DESPENSAS PARA APOYO A SENECTOS
	INFRAESTRUCTURA PARA LA COMERCIALIZACION	\$20,000.00	CODESOL	MEJORAMIENTO DE ALMACEN COMUNITARIO
	FORTALECIMIENTO MUNICIPAL	\$985,498.44	TESORERIA	PAGO DE DEUDA PUBLICA
				PAGO DE PASIVOS
				EVALUACION DE RECURSOS FEDERALES
	DESARROLLO INSTITUCIONAL	\$200,000.00	TESORERIA	ADQUISICION DE SOFTWARE PARA ACTUALIZACION DEL CATASTRO
	Total	\$15'189,989.59		

En el **Anexo AED-92** se presentan las Matrices de Indicadores para Resultados (**MIR**) de los programas presupuestarios del gobierno del municipio que forman parte del presupuesto basado en resultados.

EL NARANJO, S.L.P.
2018-2021
ELISEO RODRIGUEZ DE LEON
PRESIDENTE MUNICIPAL

ING. DANIEL GUTIERREZ OLVERA
SINDICO

SINDICATURA
H. AYUNTAMIENTO
EL NARANJO, S.L.P.
2018-2021

C. P. LIZCETH AMPARO DUENEZ BRICEÑO
TESORERO

C. P. HECTOR EMILIO CASTILLO CAMPOS
CONTRALOR

CONTRALORIA INTERNA
H. AYUNTAMIENTO
EL NARANJO, S.L.P.
2018 - 2021

Clave presupuestaria	Programa presupuestario	Importe	Responsables	Proyectos
				CONSTRUCCION DE CUARTOS DORMITORIO 4X4 EN VARIAS LOCALIDADES (SECTOR 3)
				CONSTRUCCION DE 4 CUARTOS PARA BAÑO
				REHABILITACION DE 4 VIVIENDAS
	AGUA POTABLE	\$405,434.36	CODESOL	AMPLIACION DE RED DE AGUA
				REHABILITACION DE TANQUE DE ALMACENAMIENTO DE AGUA, EJ CHARCOS DE OTE
	ALCANTARILLADO Y DRENAJE	\$2'104,035.23	CODESOL	AMPLIACION RED DE DRENAJE SANITARIO CALLE CARLOS DIEZ GUTIERREZ
				MEJORAMIENTO DE RED DE DRENAJE PLUVIAL EN COL. PLAN DE SAN LUIS
				MEJORAMIENTO DE LA RED DE DRENAJE SANITARIO EN CALLE ADOLFO LOPEZ MATEOS
				CONSTRUCCION DE RED DE DRENAJE SANITARIO EN CALLE MIGUEL HIDALGO
				CONSTRUCCION DE RED DE DRENAJE SANITARIO EN CALLES PONCIANO ARRIADA Y PLUTARCO ELIAS CALLES
				MEJORAMIENTO DE RED DE DRENAJE PLUVIAL EN CALLES ADOLFO LOPEZ M Y FIDEL VELAZQUEZ
	ELECTRIFICACION	\$1'077,793.39	CODESOL	EQUIPAMIENTO CON 13 PLANTAS SOLARES
				AMPLIACION DE RED ELECTRICA EN CALLE MANZANO
				AMPLIACION DE RED ELECTRICA EN CALLE DURANGO
				AMPLIACION DE RED ELECTRICA EN CALLE MANUEL JOSE OTHON
				AMPLIACION DE RED ELECTRICA EN EL SIFON
				AMPLIACION DE RED ELECTRICA EN CALLE MIGUEL BARRAGAN
	DESARROLLO URBANO	\$3'418,583.72	CODESOL	MEJORAMIENTO DE ALUMBRADO PUBLICO EN CALLE FRANCISCO GLZ BOCANEGRA
				MEJORAMIENTO DE ALUMBRADO EN CALLES JOSE MARIA MORELOS
				MEJORAMIENTO DE ALUMBRADO EN CALLE PONCIANO ARRIAGA
			CODESOL	MEJORAMIENTO DE ALUMBRADO EN CALLES JORGE PASQUEL Y LAZARO CARDENAS
				MEJORAMIENTO DE ALUMBRADO EN EL MECO

El Naranjo S.L.P. a 10 de Marzo del 2020.

C.P. ROCIO ELIZABETH CERVANTES SALGADO
AUDITORA SUPERIOR DEL ESTADO

PRESENTE:

Por medio de la presente y de la manera más atenta me dirijo a Usted para hacer de su conocimiento que en relación a la documentación e información de los Ayuntamientos para la integración de la Cuenta Pública del Ejercicio Fiscal 2019 que a la letra dice: 3.5 Información de desempeño, 3.5.2 "Cumplimiento final de los programas presupuestarios o en su caso aquellos que fueron aprobados durante el Ejercicio Fiscal 2019"


Al respecto le comunico que durante el Ejercicio en mención No se estableció una programación relacionada con el anexo AED-02, en lo referente a Programas Presupuestarios, ya que únicamente a través del Ramo 33 se tiene el Programa de Obras y Acciones (POA).

Sin otro asunto sobre el particular, aprovecho la ocasión para enviarle un cordial saludo



ATENTAMENTE
COORDINACIÓN DE
DESARROLLO SOCIAL
H. AYUNTAMIENTO
EL NARANJO, S.L.P.
2018 - 2021
C. Profr. José Cruz Bárcenas Bárcenas
Coordinador de Desarrollo Social Municipal

c.c.p. Archivo.



EL NARANJO
H. AYUNTAMIENTO 2018 - 2021
CABALGANDO JUNTOS RUMBO AL PROGRESO

Anexos

3.4.

INFORMACION DE DISCIPLINA FINANCIERA(ADF)

CUENTA PUBLICA 2019

MUNICIPIO EL NARANJO (a)

Estado de Situación Financiera Detallado - LDF

Al 31 de diciembre de 2018 y al 31 de Diciembre de 2019 (b)

(PESOS)

Concepto (c)	2019 (d)	31 de diciembre de 2018 (e)	Concepto (c)	2019 (d)	31 de diciembre de 2018 (e)
ACTIVO			PASIVO		
Activo Circulante			Activo Circulante		
a. Efectivo y Equivalentes (a=a1+a2+a3+a4+a5+a6+a7)	832,862	613,770	a. Cuentas por Pagar a Corto Plazo (a=a1+a2+a3+a4+a5+a6+a7+a8+a9)	42,537,917	47,752,116
a1) Efectivo	40,073	40,108	a1) Servicios Personales por Pagar a Corto Plazo	938,461	957,370
a2) Bancos/Tesorería	740,666	521,537	a2) Proveedores por Pagar a Corto Plazo	4,817,291	4,333,956
a3) Bancos/Dependencias y Otros	275	275	a3) Contratistas por Obras Públicas por Pagar a Corto Plazo	19,638,375	28,024,058
a4) Inversiones Temporales (Hasta 3 meses)	0	0	a4) Participaciones y Aportaciones por Pagar a Corto Plazo	0	0
a5) Fondos con Afectación Específica	0	0	a5) Transferencias Otorgadas por Pagar a Corto Plazo	1,082,882	741,117
a6) Depósitos de Fondos de Terceros en Garantía y/o Administración	51,849	51,849	a6) Intereses, Comisiones y Otros Gastos de la Deuda Pública por Pagar a Corto Plazo	0	0
a7) Otros Efectivos y Equivalentes	0	0	a7) Retenciones y Contribuciones por Pagar a Corto Plazo	16,060,907	13,685,615
b. Derechos a Recibir Efectivo o Equivalentes (b=b1+b2+b3+b4+b5+b6+b7)	6,516,094	5,718,296	a8) Devoluciones de la Ley de Ingresos por Pagar a Corto Plazo	0	0
b1) Inversiones Financieras de Corto Plazo	0	0	a9) Otras Cuentas por Pagar a Corto Plazo	0	0
b2) Cuentas por Cobrar a Corto Plazo	1,068,322	292,960	b. Documentos por Pagar a Corto Plazo (b=b1+b2+b3)	8,598	8,598
b3) Deudores Diversos por Cobrar a Corto Plazo	47,831	14,624	b1) Documentos Comerciales por Pagar a Corto Plazo	0	0
b4) Ingresos por Recuperar a Corto Plazo	4,215,601	4,226,371	b2) Documentos con Contratistas por Obras Públicas por Pagar a Corto Plazo	0	0
b5) Deudores por Anticipos de la Tesorería a Corto Plazo	0	0	b3) Otros Documentos por Pagar a Corto Plazo	8,598	8,598
b6) Préstamos Otorgados a Corto Plazo	0	0	c. Porción a Corto Plazo de la Deuda Pública a Largo Plazo (c=c1+c2)	0	0
b7) Otros Derechos a Recibir Efectivo o Equivalentes a Corto Plazo	1,184,340	1,184,340	c1) Porción a Corto Plazo de la Deuda Pública	0	0
c. Derechos a Recibir Bienes o Servicios (c=c1+c2+c3+c4+c5)	-452	8,386,549	c2) Porción a Corto Plazo de Arrendamiento Financiero	0	0
c1) Anticipo a Proveedores por Adquisición de Bienes y Prestación de Servicios a Corto Plazo	0	0	d. Títulos y Valores a Corto Plazo	0	0
c2) Anticipo a Proveedores por Adquisición de Bienes Inmuebles y Muebles a Corto Plazo	0	0	e. Pasivos Diferidos a Corto Plazo (e=e1+e2+e3)	0	0
c3) Anticipo a Proveedores por Adquisición de Bienes Intangibles a Corto Plazo	0	0	e1) Ingresos Cobrados por Adelantado a Corto Plazo	0	0
c4) Anticipo a Contratistas por Obras Públicas a Corto Plazo	-452	8,386,549	e2) Intereses Cobrados por Adelantado a Corto Plazo	0	0
c5) Otros Derechos a Recibir Bienes o Servicios a Corto Plazo	0	0	e3) Otros Pasivos Diferidos a Corto Plazo	0	0
d. Inventarios (d=d1+d2+d3+d4+d5)	0	0	f. Fondos y Bienes de Terceros en Garantía y/o Administración a Corto Plazo (f=f1+f2+f3+f4+f5+f6)	30,286	0
d1) Inventario de Mercancías para Venta	0	0	f1) Fondos en Garantía a Corto Plazo	0	0
d2) Inventario de Mercancías Terminadas	0	0	f2) Fondos en Administración a Corto Plazo	30,286	0
d3) Inventario de Mercancías en Proceso de Elaboración	0	0	f3) Fondos Contingentes a Corto Plazo	0	0
d4) Inventario de Materias Primas, Materiales y Suministros para Producción	0	0	f4) Fondos de Fideicomisos, Mandatos y Contratos Análogos a Corto Plazo	0	0
d5) Bienes en Tránsito	0	0	f5) Otros Fondos de Terceros en Garantía y/o Administración a Corto Plazo	0	0

"BAJO PROTESTA DE DECIR VERDAD DECLARAMOS QUE LOS ESTADOS FINANCIEROS Y SUS NOTAS, SON RAZONABLEMENTE CORRECTOS Y SON RESPONSABILIDAD DEL EMISOR"

CUENTA PÚBLICA 2019

MUNICIPIO EL NARANJO (a)

Estado de Situación Financiera Detallado - LDF

Al 31 de diciembre de 2018 y al 31 de Diciembre de 2019 (b)

(PESOS)

e. Almacenes	0	0	0	0	0	0	0	0
f. Estimación por Pérdida o Deterioro de Activos Circulantes (f=f1+f2)	0	0	0	0	0	0	0	0
f1) Estimaciones para Cuentas Incobrables por Derechos a Recibir Efectivo o Equivalentes	0	0	0	0	0	0	0	0
f2) Estimación por Deterioro de Inventarios	0	0	0	0	0	0	0	0
g. Otros Activos Circulantes (g=g1+g2+g3+g4)	0	0	0	0	0	0	0	0
g1) Valores en Garantía	0	0	0	0	0	0	0	0
g2) Bienes en Garantía (excluye depósitos de fondos)	0	0	0	0	0	0	0	0
g3) Bienes Derivados de Embargos, Decomisos, Aseguramientos y Dación en Pago	0	0	0	0	0	0	0	0
g4) Adquisición con Fondos de Terceros	0	0	0	0	0	0	0	0
IA. Total de Activos Circulantes (IA = a + b + c + d + e + f + g)	7,348,504	14,718,614	14,718,614	0	0	0	42,577,100	47,761,014
Activo No Circulante								
a. Inversiones Financieras a Largo Plazo	0	0	0	0	0	0	0	0
b. Derechos a Recibir Efectivo o Equivalentes a Largo Plazo	0	0	0	0	0	0	0	0
c. Bienes Inmuebles, Infraestructura y Construcciones en Proceso	294,185	37,102,163	37,102,163	0	0	0	0	0
d. Bienes Muebles	12,187,169	10,954,952	10,954,952	0	0	0	0	0
e. Activos Intangibles	382,510	174,819	174,819	0	0	0	0	0
f. Depreciación, Deterioro y Amortización Acumulada de Bienes	0	0	0	0	0	0	0	0
g. Activos Diferidos	0	0	0	0	0	0	0	0
h. Estimación por Pérdida o Deterioro de Activos no Circulantes	0	0	0	0	0	0	0	0
i. Otros Activos no Circulantes	0	0	0	0	0	0	0	0
IB. Total de Activos No Circulantes (IB = a + b + c + d + e + f + g + h + i)	12,863,863	48,231,934	48,231,934	0	0	0	42,577,100	47,761,014
I. Total del Activo (I = IA + IB)	20,212,367	62,950,548	62,950,548	0	0	0	42,577,100	47,761,014
HACIENDA PÚBLICA/PATRIMONIO								
IIIA. Hacienda Pública/Patrimonio Contribuido (IIIA = a + b + c)								
a. Aportaciones	0	0	0	0	0	0	0	0
b. Donaciones de Capital	0	0	0	0	0	0	0	0
c. Actualización de la Hacienda Pública/Patrimonio	0	0	0	0	0	0	0	0
IIIB. Hacienda Pública/Patrimonio Generado (IIIB = a + b + c + d + e)								
a. Resultados del Ejercicio (Ahorro/ Desahorro)							-22,364,733	14,845,075
b. Resultados de Ejercicios Anteriores							-37,746,269	11,485,169
c. Revalúos							15,381,535	3,359,906
d. Reservas							0	0
							0	0

"BAJO PROTESTA DE DECIR VERDAD DECLARAMOS QUE LOS ESTADOS FINANCIEROS Y SUS NOTAS, SON RAZONABLEMENTE CORRECTOS Y SON RESPONSABILIDAD DEL EMISOR"

CUENTA PUBLICA 2019

MUNICIPIO EL NARANJO (a)

Estado de Situación Financiera Detallado - LDF

Al 31 de diciembre de 2018 y al 31 de Diciembre de 2019 (b)

(PESOS)

e. Rectificaciones de Resultados de Ejercicios Anteriores	0	0	0
III.C. Exceso o Insuficiencia en la Actualización de la Hacienda Pública/Patrimonio (IIIIC=a+b)	0	0	0
a. Resultado por Posición Monetaria	0	0	0
b. Resultado por Tenencia de Activos no Monetarios	0	0	0
III. Total Hacienda Pública/Patrimonio (III = IIIA + IIIB + IIIIC)	-22,364,733	14,845,075	
IV. Total del Pasivo y Hacienda Pública/Patrimonio (IV = II + III)	20,212,367	62,606,089	

Bajo protesta de decir verdad declaramos que los Estados Financieros y sus notas son razonablemente correctos y son responsabilidad del emisor.



PRESIDENCIA
H. AYUNTAMIENTO
EL NARANJO, S.L.P.
C. ELISEO DE GUZMÁN DE LEÓN
PRESIDENTE MUNICIPAL
AUTORIZO

ING. DANIEL GUTIERREZ ÓLVERA
SINDICO
Vo.Bo.



SINDICATURA
H. AYUNTAMIENTO
EL NARANJO, S.L.P.
2018-2021

C.P. LIZCETH AMPARO DUEÑEZ BRICEMO
TESORERO MUNICIPAL
EL ARCO



TESORERIA
H. AYUNTAMIENTO
EL NARANJO, S.L.P.
2018 - 2021

C.P. HECTOR EMILIO CASTILLO CAMPOS



CONTRALORIA INTERNA
H. AYUNTAMIENTO
EL NARANJO, S.L.P.
2018 - 2021

CUENTA PÚBLICA 2019

MUNICIPIO EL NARANJO (a)

Informe Analítico de la Deuda Pública y Otros Pasivos - LDF

Del 1 de Enero al 31 de Diciembre de 2019 (b)

(PESOS)

Denominación de la Deuda Pública y Otros Pasivos (c)	Saldo al 31 de diciembre de 2018 (d)	Disposiciones del Periodo (e)	Amortizaciones del Periodo (f)	Revaluaciones, Reclasificaciones y Otros Ajustes (g)	Saldo Final del Periodo h=d+b-f+g	Pago de Intereses del Periodo (i)	Pago de Comisiones y demás costos asociados durante el Periodo (j)
1. Deuda Pública (1=A+B)	0	0	0	0	0	0	0
A. Corto Plazo (A=a1+a2+a3)	0	0	0	0	0	0	0
a1) Instituciones de Crédito	0	0	0	0	0	0	0
a2) Títulos y Valores	0	0	0	0	0	0	0
a3) Arrendamientos Financieros	0	0	0	0	0	0	0
B. Largo Plazo (B=b1+b2+b3)	0	0	0	0	0	0	0
b1) Instituciones de Crédito	0	0	0	0	0	0	0
b2) Títulos y Valores	0	0	0	0	0	0	0
b3) Arrendamientos Financieros	0	0	0	0	0	0	0
2. Otros Pasivos	47,761,014	0	0	0	42,577,100	0	0
3. Total de la Deuda Pública y Otros Pasivos (3=1+2)	47,761,014	0	0	0	42,577,100	0	0
4. Deuda Contingente 1 (informativo)	0	0	0	0	0	0	0
A. Deuda Contingente 1	0	0	0	0	0	0	0
B. Deuda Contingente 2	0	0	0	0	0	0	0
C. Deuda Contingente XX	0	0	0	0	0	0	0
5. Valor de Instrumentos Bono Cupón Cero 2 (Informativo)	0	0	0	0	0	0	0
A. Instrumento Bono Cupón Cero 1	0	0	0	0	0	0	0
B. Instrumento Bono Cupón Cero 2	0	0	0	0	0	0	0
C. Instrumento Bono Cupón Cero XX	0	0	0	0	0	0	0

1. Se refiere a cualquier financiamiento sin fuente o garantía de pago definida, que sea asumida de manera solidaria o subsidiaria por las Entidades Federativas con sus Municipios, organismos descentralizados y empresas de participación estatal mayoritaria y fideicomisos, locales o municipales, y por los Municipios con sus respectivos organismos descentralizados y empresas de participación municipal mayoritaria.

CUENTA PUBLICA 2019

MUNICIPIO EL NARANJO (a)

Informe Analítico de la Deuda Pública y Otros Pasivos - LDF

Del 1 de Enero al 31 de Diciembre de 2019 (b)

(PESOS)

2. Se refiere al valor del Bono Cupón Cero que respalda el pago de los créditos asociados al mismo (Activo).

Obligaciones a Corto Plazo (k)	Monto Contratado (l)	Plazo Pactado (m)	Tasa de Interés (n)	Comisiones y Costos Relacionado	Tasa Efectiva	
					(p)	(q)
6. Obligaciones a Corto Plazo (Informativo)	0	0	0	0	0	0
A. Crédito 1						
B. Crédito 2						
C. Crédito XX						



PRESIDENCIA
H. AYUNTAMIENTO
EL NARANJO, S.L.P.
2018-2021
EDICIÓN VIGILANTE MUNICIPAL
AUTORIZADO

(ING. DANIEL GUTIERREZ OLVERA)
SINDICO
Vo.Bo.



SINDICATURA
H. AYUNTAMIENTO
EL NARANJO, S.L.P.
2018-2021



C.P. LIZCETH AMPARO DUENEZ BRICEÑO
TESORERO MUNICIPAL
EL NARANJO

TESORERIA
H. AYUNTAMIENTO
EL NARANJO, S.L.P.
2018 - 2021



C.P. EMILIO CASTILLO CAMPOS
CONTROLLER GENERAL
H. AYUNTAMIENTO
EL NARANJO, S.L.P.
2018 - 2021

CUENTA PUBLICA 2019

MUNICIPIO EL NARANJO (a)

Balance Presupuestario - LDF

Del 1 de Enero al 31 de Diciembre de 2019 (b)
(PESOS)

Concepto (c)	Estimado/ Aprobado (d)	Devengado	Recaudado/ Pagado
A. Ingresos Totales (A = A1+A2+A3)	113,075,000	79,601,011	79,601,011
A1. Ingresos de Libre Disposición	71,250,700	43,029,386	43,029,386
A2. Transferencias Federales Etiquetadas	43,824,300	36,726,319	36,726,319
A3. Financiamiento Neto	-2,000,000	-154,694	-154,694
B. Egresos Presupuestarios¹ (B = B1+B2)	113,075,000	82,129,395	80,004,538
B1. Gasto No Etiquetado (sin incluir Amortización de la Deuda Pública)	70,575,000	45,538,049	43,417,711
B2. Gasto Etiquetado (sin incluir Amortización de la Deuda Pública)	42,500,000	36,591,347	36,586,827
C. Remanentes del Ejercicio Anterior (C = C1 + C2)		0	0
C1. Remanentes de Ingresos de Libre Disposición aplicados en el periodo			
C2. Remanentes de Transferencias Federales Etiquetadas aplicados en el periodo			
I. Balance Presupuestario (I = A - B + C)	0	-2,528,384	-403,527
II. Balance Presupuestario sin Financiamiento Neto (II = I - A3)	2,000,000	-2,373,690	-248,832
III. Balance Presupuestario sin Financiamiento Neto y sin Remanentes del Ejercicio Anterior (III = II - C)	2,000,000	-2,373,690	-248,832

Concepto	Aprobado	Devengado	Pagado
E. Intereses, Comisiones y Gastos de la Deuda (E = E1+E2)			
E1. Intereses, Comisiones y Gastos de la Deuda con Gasto No Etiquetado	300,000	0	0
E2. Intereses, Comisiones y Gastos de la Deuda con Gasto Etiquetado	300,000	0	0
IV. Balance Primario (IV = III - E)	1,700,000	-2,373,690	-248,832

"BAJO PROTESTA DE DECIR VERDAD DECLARAMOS QUE LOS ESTADOS FINANCIEROS Y SUS NOTAS, SON RAZONABLEMENTE CORRECTOS Y SON RESPONSABILIDAD DEL EMISOR"

CUENTA PUBLICA 2019

MUNICIPIO EL NARANJO (a)

Balance Presupuestario - LDF

Del 1 de Enero al 31 de Diciembre de 2019 (b)

(PESOS)

Concepto	Estimado/ Aprobado	Devengado	Recaudado/ Pagado
F. Financiamiento (F = F1 + F2)	0	0	0
F1. Financiamiento con Fuente de Pago de Ingresos de Libre Disposición	0	0	0
F2. Financiamiento con Fuente de Pago de Transferencias Federales Etiquetadas			
G. Amortización de la Deuda (G = G1 + G2)	2,000,000	154,694	154,694
G1. Amortización de la Deuda Pública con Gasto No Etiquetado	1,500,000	0	0
G2. Amortización de la Deuda Pública con Gasto Etiquetado	500,000	154,694	154,694
A3. Financiamiento Neto (A3 = F - G)	-2,000,000	-154,694	-154,694

Concepto	Estimado/ Aprobado	Devengado	Recaudado/ Pagado
A1. Ingresos de Libre Disposición	71,250,700	43,029,386	43,029,386
A3.1 Financiamiento Neto con Fuente de Pago de Ingresos de Libre Disposición (A3.1 = F1 - G1)	-1,500,000	0	0
F1. Financiamiento con Fuente de Pago de Ingresos de Libre Disposición	0	0	0
G1. Amortización de la Deuda Pública con Gasto No Etiquetado	1,500,000	0	0
B1. Gasto No Etiquetado (sin incluir Amortización de la Deuda Pública)	70,575,000	45,538,049	43,417,711
C1. Remanentes de Ingresos de Libre Disposición aplicados en el periodo			0
V. Balance Presupuestario de Recursos Disponibles (V = A1 + A3.1 - B 1 + C1)	-824,300	-2,508,663	-388,325
VI. Balance Presupuestario de Recursos Disponibles sin Financiamiento Neto (VI = V - A3.1)	675,700	-2,508,663	-388,325

"BAJO PROTESTA DE DECIR VERDAD DECLARAMOS QUE LOS ESTADOS FINANCIEROS Y SUS NOTAS, SON RAZONABLEMENTE CORRECTOS Y SON RESPONSABILIDAD DEL EMISOR"

CUENTA PUBLICA 2019

MUNICIPIO EL NARANJO (a)

Balance Presupuestario - LDF

Del 1 de Enero al 31 de Diciembre de 2019 (b)

(PESOS)

Concepto	Estimador/ Aprobado	Devengado	Recaudado/ Pagado
A2. Transferencias Federales Etiquetadas	43,824,300	36,726,319	36,726,319
A3.2 Financiamiento Neto con Fuente de Pagos de Transferencias Federales Etiquetadas (A3.2 = F2 - G2)	-500,000	-154,694	-154,694
F2. Financiamiento con Fuente de Pagos de Transferencias Federales Etiquetadas	0	0	0
G2. Amortización de la Deuda Pública con Gasto Etiquetado	500,000	154,694	154,694
B2. Gasto Etiquetado (sin incluir Amortización de la Deuda Pública)	42,500,000	36,591,347	36,586,827
C2. Remanentes de Transferencias Federales Etiquetadas aplicados en el periodo		0	0
VII. Balance Presupuestario de Recursos Etiquetados (VII = A2 + A3.2 - B2 + C2)	824,300	-19,722	-15,202
VIII. Balance Presupuestario de Recursos Etiquetados sin Financiamiento Neto (VIII = VII - A3.2)	1,324,300	134,973	139,492


PRESIDENCIA
 H. AYUNTAMIENTO
 EL NARANJO, S.L.P.
 2018 - 2021
ELISEO RODRIGUEZ DE LEON
 PRESIDENTE MUNICIPAL
 AUTORIZO

ING. DANIEL GUTIERREZ OLVERA
 SINDICO
 Vo.Bo.


SINDICATURA
 H. AYUNTAMIENTO
 EL NARANJO, S.L.P.
 2018 - 2021
BAJO PROTESTA DE VERDAD DECLARAMOS QUE LOS ESTADOS FINANCIEROS Y SUS NOTAS, SON RAZONABLEMENTE CORRECTOS Y SON RESPONSABILIDAD DEL EMISOR


TESORERIA
 H. AYUNTAMIENTO
 EL NARANJO, S.L.P.
 2018 - 2021
C.P. LIZCETH AMPARO DUENEZ BRICEÑO
 TESORERO MUNICIPAL
 ELABORO


CONTRALORIA INTERNA
 H. AYUNTAMIENTO
 EL NARANJO, S.L.P.
 2018 - 2021
C.P. HECTOR EMILIO CASTILLO CAMPOS
 CONTRALOR
 REVISO

CUENTA PUBLICA 2019

MUNICIPIO EL NARANJO (a)

Estado Analítico de Ingresos Detallado - LDF
Del 1 de Enero al 31 de Diciembre de 2019 (b)
(PESOS)

Concepto (c)	Ingreso				Diferencia (e)
	Estimado (d)	Ampliaciones/ (Reducciones)	Modificado	Devengado	
Ingresos de Libre Disposición					
A. Impuestos	4,612,450	-415,968	4,196,482	3,090,963	-1,521,487
B. Cuotas y Aportaciones de Seguridad Social	1,333,250	-591,405	741,845	741,845	-591,405
C. Contribuciones de Mejoras	4,274,250	-2,436,622	1,837,628	1,837,628	-2,436,622
D. Derechos	61,500	-40,820	20,680	20,680	-40,820
E. Productos	1,486,250	-1,087,606	398,644	398,644	-1,087,606
F. Aprovechamientos	0	5,258	5,258	5,258	5,258
G. Ingresos por Ventas de Bienes y Prestación Servicios	59,483,000	-21,125,767	38,357,233	36,934,368	-22,548,632
H. Participaciones (H=h1+h2+h3+h4+h5+h6+h7+h8+h9+h10+h11)	34,000,000	-11,648,503	22,351,497	21,151,496	-12,848,504
h1) Fondo General de Participaciones	16,000,000	-8,584,304	7,415,696	7,015,696	-8,984,304
h2) Fondo de Fomento Municipal	1,500,000	-48,774	1,451,226	1,451,226	-48,774
h3) Fondo de Fiscalización y Recaudación	2,000,000	-1,587,446	412,554	412,554	-1,587,446
h4) Fondo de Compensación	100,000	-99,381	619	619	-99,381
h5) Fondo de Extracción de Hidrocarburos	1,800,000	1,045,813	2,845,813	2,845,813	1,045,813
h6) Impuesto Especial Sobre Producción y Servicios	3,100,000	-435,837	2,664,163	2,664,163	-435,837
h7) 0.136% de la Recaudación Federal Participable	983,000	-236,674	746,326	746,326	-236,674
h8) 3.17% Sobre Extracción de Petróleo	0	649,653	649,653	649,653	649,653
h9) Gasolinaz y Diésel	0	19,685	19,685	-3,179	-3,179
h10) Fondo del Impuesto Sobre la Renta	0	0	0	0	0
h11) Fondo de Estabilización de los Ingresos de las Entidades Federativas	0	0	0	0	0
I. Incentivos Derivados de la Colaboración Fiscal (I=i1+i2+i3+i4+i5)					
i1) Tenencia o Uso de Vehículos	0	0	0	0	0
i2) Fondo de Compensación ISAN	0	0	0	0	0
i3) Impuesto Sobre Automóviles Nuevos	0	0	0	0	0
i4) Fondo de Compensación de Repecos-Intermedios	0	0	0	0	0

J"BAJO PROTESTA DE DECIR VERDAD DECLARAMOS QUE LOS ESTADOS FINANCIEROS Y SUS NOTAS, SON RAZONABLEMENTE CORRECTOS Y SON RESPONSABILIDAD DEL EMISOR"

CUENTA PUBLICA 2019

MUNICIPIO EL NARANJO (a)

Estado Analítico de Ingresos Detallado - LDF
Del 1 de Enero al 31 de Diciembre de 2019 (b)

(PESOS)

Concepto (c)	Ingreso					Diferencia (e)
	Estimado (d)	Ampliaciones/ (Reducciones)	Modificado	Devengado	Recaudado	
i5) Otros Incentivos Económicos			0			0
J. Transferencias y Asignaciones			0			0
K. Convenios	0	0	0	0	0	0
k1) Otros Convenios y Subsidios			0			0
L. Otros Ingresos de Libre Disposición (L=I1+I2)	0	0	0	0	0	0
l1) Participaciones en Ingresos Locales			0			0
l2) Otros Ingresos de Libre Disposición			0			0
I. Total de Ingresos de Libre Disposición (I=A+B+C+D+E+F+G+H+I+J+K+L)	71,250,700	-25,692,929	45,557,771	43,029,386	43,029,386	-28,221,314
Ingresos Excedentes de Ingresos de Libre Disposición						
Transferencias Federales Etiquetadas						
A. Aportaciones (A=a1+a2+a3+a4+a5+a6+a7+a8)	33,000,000	-816,429	32,183,571	32,183,571	32,183,571	-816,429
a1) Fondo de Aportaciones para la Nómina Educativa y Gasto Operativo			0			0
a2) Fondo de Aportaciones para los Servicios de Salud			0			0
a3) Fondo de Aportaciones para la Infraestructura Social	18,000,000	-1,006,419	16,993,581	16,993,581	16,993,581	-1,006,419
a4) Fondo de Aportaciones para el Fortalecimiento de los Municipios y de las Demarcaciones Territoriales del Distrito Federal	15,000,000	189,990	15,189,990	15,189,990	15,189,990	189,990
a5) Fondo de Aportaciones Múltiples			0			0
a6) Fondo de Aportaciones para la Educación Tecnológica y de Adultos			0			0

CUENTA PUBLICA 2019

MUNICIPIO EL NARANJO (a)

Estado Analítico de Ingresos Detallado - LDF

Del 1 de Enero al 31 de Diciembre de 2019 (b)

(PESOS)

Concepto (c)	Ingreso					Diferencia (e)
	Estimado (d)	Ampliaciones/ (Reducciones)	Modificado	Devengado	Recaudado	
a7) Fondo de Aportaciones para la Seguridad Pública de los Estados y del Distrito Federal			0			0
a8) Fondo de Aportaciones para el Fortalecimiento de las Entidades Federativas			0			0
B. Convenios (B=b1 +b2 +b3+b4)	10,824,300	-6,281,552	4,542,748	4,542,748	4,542,748	-6,281,552
b1) Convenios de Protección Social en Salud			0			0
b2) Convenios de Descentralización			0			0
b3) Convenios de Reasignación			0			0
b4) Otros Convenios y Subsidios			0			0
C. Fondos Distintos de Aportaciones (C=c1 +c2)	10,824,300	-6,281,552	4,542,748	4,542,748	4,542,748	-6,281,552
c1) Fondo para Entidades Federativas y Municipios Productores de Hidrocarburos	0		0	0	0	0
c2) Fondo Minero			0			0
D. Transferencias, Asignaciones, Subsidios y Subvenciones, y Pensiones y Jubilaciones			0			0
E. Otras Transferencias Federales Etiquetadas			0			0
III. Total de Transferencias Federales Etiquetadas (II = A + B + C + D + E)	43,824,300	-7,097,981	36,726,319	36,726,319	36,726,319	-7,097,981
III. Ingresos Derivados de Financiamientos (III = A)						
A. Ingresos Derivados de Financiamientos	0	0	0	0	0	0
IV. Total de Ingresos (IV = I + II + III)	115,075,000	-32,790,910	82,284,090	79,755,705	79,755,705	-35,319,295
Datos Informativos						
1. Ingresos Derivados de Financiamientos con Fuente de Pago de Ingresos de Libre Disposición			0			0

CUENTA PUBLICA 2019

MUNICIPIO EL NARANJO (a)

Estado Analítico de Ingresos Detallado - LDF
Del 1 de Enero al 31 de Diciembre de 2019 (b)

(PESOS)

Concepto (c)	Ingreso					Diferencia (e)
	Estimado (d)	Ampliaciones/ (Reducciones)	Modificado	Devengado	Recaudado	
2. Ingresos Derivados de Financiamientos con Fuente de Pago de Transferencias Federales Etiquetadas	0	0	0	0	0	0
3. Ingresos Derivados de Financiamientos (3 = 1 + 2)	0	0	0	0	0	0



PRESIDENCIA
H. AYUNTAMIENTO
EL NARANJO, S.L.P.

C. PROFESOR MIGUEL DE LEON
PRESIDENTE MUNICIPAL
AUTORIZO

ING. DANIEL GUERRERIZ OLVERA
SINDICO
/c.Bo.



SINDICATURA
H. AYUNTAMIENTO
EL NARANJO, S.L.P.
2018-2021



C.P. LIZCETH AMPARO DUENEZ BRISENO
TESORERA MUNICIPAL
ELABORO

C.P. VECOR EMILIO CASTILLO CAMPOS
CONTRALOR
REVISO



CONTRALORIA INTERNA
H. AYUNTAMIENTO
EL NARANJO, S.L.P.
2018 - 2021

TESORERIA
H. AYUNTAMIENTO
EL NARANJO, S.L.P.
2018 - 2021

CUENTA PUBLICA 2019

MUNICIPIO EL VARANJO (a)

Estado Analítico del Ejercicio del Presupuesto de Egresos Detallado - LDF

Clasificación por Objeto del Gasto (Capítulo y Concepto)

Del 1 de Enero al 31 de Diciembre de 2019 (b)

(PESOS)

Concepto (c)	Egresos					Subejercicio (e)
	Aprobado (d)	Ampliaciones/ (Reducciones)	Modificado	Devengado	Pagado	
I. Gasto No Etiquetado (I=A+B+C+D+E+F+G+H+I)	72,075,000	-26,536,951	45,538,049	45,538,049	43,417,711	0
A. Servicios Personales (A=a1+a2+a3+a4+a5+a6+a7)	26,890,000	2,632,575	29,522,575	29,522,575	29,300,948	0
a1) Remuneraciones al Personal de Carácter Permanente	22,000,000	2,774,111	24,774,111	24,774,111	24,774,111	0
a2) Remuneraciones al Personal de Carácter Transitorio	300,000	207,749	507,749	507,749	507,749	0
a3) Remuneraciones Adicionales y Especiales	3,570,000	-95,898	3,474,102	3,474,102	3,474,102	0
a4) Seguridad Social			0			0
a5) Otras Prestaciones Sociales y Económicas	1,020,000	-253,386	766,614	766,614	544,986	0
a6) Provisiones			0			0
a7) Pago de Estímulos a Servidores Públicos			0			0
B. Materiales y Suministros (B=b1+b2+b3+b4+b5+b6+b7+b8+b9)	9,817,000	-4,413,514	5,403,486	5,403,486	4,601,221	0
b1) Materiales de Administración, Emisión de Documentos y Artículos Oficiales	1,090,000	-716,534	373,466	373,466	338,801	0
b2) Alimentos y Utensilios	180,000	222,647	402,647	402,647	333,811	0
b3) Materias Primas y Materiales de Producción y Comercialización	60,000	-56,380	3,620	3,620	3,620	0
b4) Materiales y Artículos de Construcción y de Reparación	1,037,000	-542,649	494,351	494,351	234,038	0
b5) Productos Químicos, Farmacéuticos y de Laboratorio	60,000	-60,000	0	0	0	0
b6) Combustibles, Lubricantes y Aditivos	3,500,000	-294,132	3,205,868	3,205,868	3,110,869	0
b7) Vestuario, Blancos, Prendas de Protección y Artículos Deportivos	1,200,000	-1,102,435	97,565	97,565	86,832	0
b8) Materiales y Suministros Para Seguridad	100,000	-100,000	0	0	0	0
b9) Herramientas, Refacciones y Accesorios Menores	2,590,000	-1,764,030	825,970	825,970	493,249	0
C. Servicios Generales (C=c1+c2+c3+c4+c5+c6+c7+c8+c9)	17,820,000	-10,317,327	7,502,673	7,502,673	6,985,979	0
c1) Servicios Básicos	1,915,000	-1,280,175	634,825	634,825	634,825	0
c2) Servicios de Arrendamiento	1,770,000	-1,633,978	136,022	136,022	136,022	0
c3) Servicios Profesionales, Científicos, Técnicos y Otros Servicios	1,765,000	-1,213,781	551,219	551,219	452,795	0
c4) Servicios Financieros, Bancarios y Comerciales	192,000	-156,122	35,878	35,878	35,878	0
c5) Servicios de Instalación, Reparación, Mantenimiento y Conservación	2,485,000	-1,928,236	556,764	556,764	446,615	0
c6) Servicios de Comunicación Social y Publicidad	1,140,000	-830,328	309,672	309,672	239,392	0
c7) Servicios de Traslado y Viáticos	1,733,000	-247,762	1,485,238	1,485,238	1,485,238	0
c8) Servicios Oficiales	5,450,000	-2,465,733	2,984,267	2,984,267	2,746,427	0
c9) Otros Servicios Generales	1,370,000	-561,213	808,787	808,787	808,787	0
D. Transferencias, Asignaciones, Subsidios y Otras Ayudas	3,390,000	-1,762,264	1,627,736	1,627,736	1,252,670	0

"BAJO PROTESTA DE DECIR VERDAD DECLARAMOS QUE LOS ESTADOS FINANCIEROS Y SUS NOTAS, SON RAZONABLEMENTE CORRECTOS Y SON RESPONSABILIDAD DEL EMISOR"

CUENTA PUBLICA 2019

MUNICIPIO EL MARANJO (a)

Estado Analítico del Ejercicio del Presupuesto de Egresos Detallado - LDF

Clasificación por Objeto del Gasto (Capítulo y Concepto)

Del 1 de Enero al 31 de Diciembre de 2019 (b)
(PESOS)

Concepto (c)	Egresos					Subejercicio (e)
	Aprobado (d)	Ampliaciones/ (Reducciones)	Modificado	Devengado	Pagado	
d1) Transferencias Internas y Asignaciones al Sector Público			0			0
d2) Transferencias al Resto del Sector Público			0			0
d3) Subsidios y Subvenciones			0			0
d4) Ayudas Sociales	3,390,000	-1,762,264	1,627,736	1,627,736	1,252,670	0
d5) Pensiones y Jubilaciones			0			0
d6) Transferencias a Fideicomisos, Mandatos y Otros Análogos			0			0
d7) Transferencias a la Seguridad Social			0			0
d8) Donativos			0			0
d9) Transferencias al Exterior			0			0
E. Bienes Muebles, Inmuebles e Intangibles (E=e1+e2+e3+e4+e5+e6+e7+e8+e9)						
e1) Mobiliario y Equipo de Administración	590,000	-157,486	432,514	432,514	430,014	0
e2) Mobiliario y Equipo Educativo y Recreativo	380,000	-278,316	101,684	101,684	101,684	0
e3) Equipo e Instrumental Médico y de Laboratorio	20,000	4,048	24,048	24,048	24,048	0
e4) Vehículos y Equipo de Transporte	10,000	-10,000	0	0	0	0
e5) Equipo de Defensa y Seguridad	10,000	209,416	219,416	219,416	219,416	0
e6) Maquinaria, Otros Equipos y Herramientas	130,000	-50,325	79,675	79,675	77,175	0
e7) Activos Biológicos			0			0
e8) Bienes Inmuebles			0			0
e9) Activos Intangibles	40,000	-32,309	7,691	7,691	7,691	0
F. Inversión Pública (F=f1+f2+f3)						
f1) Obra Pública en Bienes de Dominio Público	11,768,000	-10,718,936	1,049,064	1,049,064	846,879	0
f2) Obra Pública en Bienes Propios	11,768,000	-10,878,936	889,064	889,064	686,879	0
f3) Proyectos Productivos y Acciones de Fomento			0			0
G. Inversiones Financieras y Otras Provisiones (G=g1+g2+g3+g4+g5+g6+g7)						
g1) Inversiones Para el Fomento de Actividades Productivas	0	160,000	160,000	160,000	160,000	0
g2) Acciones y Participaciones de Capital	0	0	0	0	0	0
g3) Compra de Títulos y Valores			0			0
g4) Concesión de Préstamos			0			0
g5) Inversiones en Fideicomisos, Mandatos y Otros Análogos			0			0
Fideicomiso de Desastres Naturales (Informativo)			0			0

"BAJO PROTESTA DE DECIR VERDAD DECLARAMOS QUE LOS ESTADOS FINANCIEROS Y SUS NOTAS, SON RAZONABLEMENTE CORRECTOS Y SON RESPONSABILIDAD DEL EMISOR"

CUENTA PUBLICA 2019

MUNICIPIO EL MARANJO (a)

Estado Analítico del Ejercicio del Presupuesto de Egresos Detallado - LDF

Clasificación por Objeto del Gasto (Capítulo y Concepto)

Del 1 de Enero al 31 de Diciembre de 2019 (b)
(PESOS)

Concepto (c)	Egresos					Subejercicio (e)
	Aprobado (d)	Ampliaciones/ (Reducciones)	Modificado	Devengado	Pagado	
g6) Otras Inversiones Financieras			0			0
g7) Provisiones para Contingencias y Otras Erogaciones Especiales			0			0
H. Participaciones y Aportaciones (H=h1+h2+h3)			0	0	0	0
h1) Participaciones						0
h2) Aportaciones						0
h3) Convenios						0
I. Deuda Pública (I=i1+i2+i3+i4+i5+i6+i7)						0
i1) Amortización de la Deuda Pública	1,800,000	-1,800,000	0	0	0	0
i2) Intereses de la Deuda Pública	300,000	-300,000	0	0	0	0
i3) Comisiones de la Deuda Pública			0	0	0	0
i4) Gastos de la Deuda Pública			0			0
i5) Costo por Coberturas			0			0
i6) Apoyos Financieros			0			0
i7) Adeudos de Ejercicios Fiscales Anteriores (ADEFAS)	1,500,000	-1,500,000	0	0	0	0
II. Gasto Etiquetado (II=A+B+C+D+E+F+G+H+I)	43,000,000	-6,253,959	36,746,041	36,746,041	36,741,521	0
A. Servicios Personales (A=a1+a2+a3+a4+a5+a6+a7)	6,080,000	1,142,739	7,222,739	7,222,739	7,222,739	0
a1) Remuneraciones al Personal de Carácter Permanente	5,000,000	1,227,424	6,227,424	6,227,424	6,227,424	0
a2) Remuneraciones al Personal de Carácter Transitorio						0
a3) Remuneraciones Adicionales y Especiales	1,000,000	-22,856	977,144	977,144	977,144	0
a4) Seguridad Social						0
a5) Otras Prestaciones Sociales y Económicas	80,000	-61,829	18,171	18,171	18,171	0
a6) Previsiones						0
a7) Pago de Estímulos a Servidores Públicos						0
B. Materiales y Suministros (B=b1+b2+b3+b4+b5+b6+b7+b8+b9)	1,550,000	938,815	2,488,815	2,488,815	2,488,815	0
b1) Materiales de Administración, Emisión de Documentos y Artículos Oficiales	150,000	-22,216	127,784	127,784	127,784	0
b2) Alimentos y Utensilios	0	56,520	56,520	56,520	56,520	0
b3) Materias Primas y Materiales de Producción y Comercialización						0
b4) Materiales y Artículos de Construcción y de Reparación						0
b5) Productos Químicos, Farmacéuticos y de Laboratorio	300,000	580,446	880,446	880,446	880,446	0

"BAJO PROTESTA DE DECIR VERDAD DECLARAMOS QUE LOS ESTADOS FINANCIEROS Y SUS NOTAS, SON RAZONABLEMENTE CORRECTOS Y SON RESPONSABILIDAD DEL EMISOR"

CUENTA PUBLICA 2019

MUNICIPIO EL MARANJO (a)

Estado Analítico del Ejercicio del Presupuesto de Egresos Detallado - LDF

Clasificación por Objeto del Gasto (Capítulo y Concepto)

Del 1 de Enero al 31 de Diciembre de 2019 (b)
(PESOS)

Concepto (c)	Egresos					Subejercicio (e)
	Aprobado (d)	Ampliaciones/ (Reducciones)	Modificado	Devengado	Pagado	
b6) Combustibles, Lubricantes y Aditivos	600,000	3,070	603,070	603,070	603,070	0
b7) Vestuario, Blancos, Prendas de Protección y Artículos Deportivos	0	200,078	200,078	200,078	200,078	0
b8) Materiales y Suministros Para Seguridad	0	56,295	56,295	56,295	56,295	0
b9) Herramientas, Refacciones y Accesorios Menores	500,000	64,622	564,622	564,622	564,622	0
C. Servicios Generales (C=c1+c2+c3+c4+c5+c6+c7+c8+c9)	3,638,000	1,104,287	4,742,287	4,742,287	4,737,767	0
c1) Servicios Básicos	2,500,000	237,667	2,737,667	2,737,667	2,737,667	0
c2) Servicios de Arrendamiento	0	414,000	414,000	414,000	414,000	0
c3) Servicios Profesionales, Científicos, Técnicos y Otros Servicios	20,000	653,849	673,849	673,849	673,849	0
c4) Servicios Financieros, Bancarios y Comerciales	18,000	9,728	27,728	27,728	23,209	0
c5) Servicios de Instalación, Reparación, Mantenimiento y Conservación	1,100,000	-212,833	887,167	887,167	887,167	0
c6) Servicios de Comunicación Social y Publicidad	0	0	0	0	0	0
c7) Servicios de Traslado y Viáticos	0	0	0	0	0	0
c8) Servicios Oficiales	0	1,875	1,875	1,875	1,875	0
c9) Otros Servicios Generales	0	92,147	92,147	92,147	92,147	0
D. Transferencias, Asignaciones, Subsidios y Otras Ayudas	0	0	0	0	0	0
d1) Transferencias Internas y Asignaciones al Sector Público	0	0	0	0	0	0
d2) Transferencias al Resto del Sector Público	0	0	0	0	0	0
d3) Subsidios y Subvenciones	0	92,147	92,147	92,147	92,147	0
d4) Ayudas Sociales	0	0	0	0	0	0
d5) Pensiones y Jubilaciones	0	0	0	0	0	0
d6) Transferencias a Fideicomisos, Mandatos y Otros Análogos	0	0	0	0	0	0
d7) Transferencias a la Seguridad Social	0	0	0	0	0	0
d8) Donativos	0	0	0	0	0	0
d9) Transferencias al Exterior	0	0	0	0	0	0
E. Bienes Muebles, Inmuebles e Intangibles (E=e1+e2+e3+e4+e5+e6+e7+e8+e9)	0	1,007,394	1,007,394	1,007,394	1,007,394	0
e1) Mobiliario y Equipo de Administración	0	57,847	57,847	57,847	57,847	0
e2) Mobiliario y Equipo Educativo y Recreativo	0	0	0	0	0	0
e3) Equipo e Instrumental Médico y de Laboratorio	0	0	0	0	0	0
e4) Vehículos y Equipo de Transporte	0	445,900	445,900	445,900	445,900	0
e5) Equipo de Defensa y Seguridad	0	240,300	240,300	240,300	240,300	0

"BAJO PROTESTA DE DECIR VERDAD DECLARAMOS QUE LOS ESTADOS FINANCIEROS Y SUS NOTAS, SON RAZONABLEMENTE CORRECTOS Y SON RESPONSABILIDAD DEL EMISOR"

CUENTA PUBLICA 2019

MUNICIPIO EL NARANJO (a)

Estado Analítico del Ejercicio del Presupuesto de Egresos Detallado - LDF

Clasificación por Objeto del Gasto (Capítulo y Concepto)

Del 1 de Enero al 31 de Diciembre de 2019 (b)

(PESOS)

Concepto (c)	Egresos						Subejercicio (e)
	Aprobado (d)	Ampliaciones/ (Reducciones)	Modificado	Devengado	Pagado		
e6) Maquinaria, Otros Equipos y Herramientas	0	63,348	63,348	63,348	63,348	0	0
e7) Activos Biológicos			0			0	0
e8) Bienes Inmuebles			0			0	0
e9) Activos Intangibles			0			0	0
F. Inversión Pública (F=f1+f2+f3)	31,232,000	200,000	200,000	200,000	200,000	200,000	0
f1) Obra Pública en Bienes de Dominio Público		-10,194,035	21,037,965	21,037,965	21,037,965	21,037,965	0
f2) Obra Pública en Bienes Propios	31,232,000	-11,140,018	20,091,982	20,091,982	20,091,982	20,091,982	0
f3) Proyectos Productivos y Acciones de Fomento	0	66,100	66,100	66,100	66,100	66,100	0
G. Inversiones Financieras y Otras Provisiones (G=g1+g2+g3+g4+g5+g6+g7)	0	879,883	879,883	879,883	879,883	879,883	0
g1) Inversiones Para el Fomento de Actividades Productivas	0	0	0	0	0	0	0
g2) Acciones y Participaciones de Capital			0			0	0
g3) Compra de Títulos y Valores			0			0	0
g4) Concesión de Préstamos			0			0	0
g5) Inversiones en Fideicomisos, Mandatos y Otros Análogos			0			0	0
Fideicomiso de Desastres Naturales (Informativo)			0			0	0
g6) Otras Inversiones Financieras			0			0	0
g7) Provisiones para Contingencias y Otras Erogaciones Especiales			0			0	0
H. Participaciones y Aportaciones (H=h1+h2+h3)	0	0	0	0	0	0	0
h1) Participaciones			0			0	0
h2) Aportaciones			0			0	0
h3) Convenios			0			0	0
I. Deuda Pública (I=i1+i2+i3+i4+i5+i6+i7)	500,000	-345,306	154,694	154,694	154,694	154,694	0
i1) Amortización de la Deuda Pública			0			0	0
i2) Intereses de la Deuda Pública			0			0	0
i3) Comisiones de la Deuda Pública			0			0	0
i4) Gastos de la Deuda Pública			0			0	0
i5) Costo por Coberturas			0			0	0
i6) Apoyos Financieros			0			0	0
i7) Adeudos de Ejercicios Fiscales Anteriores (ADEFAS)	500,000	-345,306	154,694	154,694	154,694	154,694	0

"BAJO PROTESTA DE DECIR VERDAD DECLARAMOS QUE LOS ESTADOS FINANCIEROS Y SUS NOTAS, SON RAZONABLEMENTE CORRECTOS Y SON RESPONSABILIDAD DEL EMISOR"

CUENTA PUBLICA 2019

MUNICIPIO EL NARANJO (a)

Estado Analítico del Ejercicio del Presupuesto de Egresos Detallado - LDF

Clasificación por Objeto del Gasto (Capítulo y Concepto)

Del 1 de Enero al 31 de Diciembre de 2019 (b)

(PESOS)

Concepto (c)	Egresos					Subejercicio (e)
	Aprobado (d)	Ampliaciones/ (Reducciones)	Modificado	Devengado	Pagado	
III. Total de Egresos (III = I + II)	115,075,000	-32,790,910	82,284,090	82,284,090	80,159,232	0



PRESIDENCIA
H. AYUNTAMIENTO
EL NARANJO, S.L.P.
2018-2021

C. ELISEO RODRIGUEZ DE LEON
PRESIDENTE MUNICIPAL
AUTORIZO

ING. DANIEL GUTIERREZ OLVERA
SINDICO
Vo.Bo.



SINDICATURA
H. AYUNTAMIENTO
EL NARANJO, S.L.P.
2018-2021



TESORERIA
H. AYUNTAMIENTO
EL NARANJO, S.L.P.
2018 - 2021

C.P. LIZCETH AMPARO DUEÑEZ BRIGENO
TESORERO MUNICIPAL
EL NARANJO

(C.P. HECTOR EMILIO CASTILLO CAMPOS
CONTRALOR
REVISO



CONTRALORIA INTERNA
H. AYUNTAMIENTO
EL NARANJO, S.L.P.
2018 - 2021

"BAJO PROTESTA DE DECIR VERDAD DECLARAMOS QUE LOS ESTADOS FINANCIEROS Y SUS NOTAS, SON RAZONABLEMENTE CORRECTOS Y SON RESPONSABILIDAD DEL EMISOR"

CUENTA PUBLICA 2019

MUNICIPIO DE EL NARANJO S.L.P.

Estado Analítico del Ejercicio del Presupuesto de Egresos Detallado - LDF

Clasificación Administrativa

Del 1 de Enero al 31 de Diciembre de 2019 (b)

(PESOS)

Concepto (c)	Egresos						Subejercicio (e)
	Aprobado (d)	Ampliaciones/ (Reducciones)	Modificado	Devengado	Pagado		
I. Gasto No Etiquetado (I=A+B+C+D+E+F+G+H)	72,075,000	-26,536,951	45,538,049	45,538,049	43,417,711	0	
PRESIDENCIA	56,877,000	-47,511,665	9,365,335	9,365,335	8,598,761	0	
SECRETARIA	0	923,683	923,683	923,683	899,360	0	
TESORERIA	40,000	1,764,698	1,804,698	1,804,698	1,778,589	0	
CONTRALORIA	0	849,477	849,477	849,477	848,376	0	
COORDINACION DE ARCHIVO MUNICIPAL	0	376,737	376,737	376,737	361,804	0	
OFICIALIA DE PARTES	0	127,155	127,155	127,155	127,155	0	
SINDICATURA MUNICIPAL	0	1,047,440	1,047,440	1,047,440	1,041,527	0	
GIROS MERCANTILES	0	273,524	273,524	273,524	273,524	0	
INSPECCION DE ALCOHOLES	0	93,481	93,481	93,481	93,481	0	
REGISTRO CIVIL	0	626,198	626,198	626,198	626,198	0	
OBRAS PUBLICAS	0	9,362,135	9,362,135	9,362,135	8,903,206	0	
PROTECCION CIVIL	0	928,894	928,894	928,894	904,115	0	
I.C.A.T.	0	825,494	825,494	825,494	818,254	0	
DESARROLLO SOCIAL	0	2,173,967	2,173,967	2,173,967	2,171,183	0	
DIF MUNICIPAL	0	3,883,128	3,883,128	3,883,128	3,820,397	0	
ECOLOGIA	0	452,588	452,588	452,588	447,960	0	
INAPAM	0	527,277	527,277	527,277	525,504	0	
BIBLIOTECA MUNICIPAL	0	123,964	123,964	123,964	122,786	0	

"BAJO PROTESTA DE DECIR VERDAD DECLARAMOS QUE LOS ESTADOS FINANCIEROS Y SUS NOTAS, SON RAZONABLEMENTE CORRECTOS Y SON RESPONSABILIDAD DEL EMISOR"

CUENTA PUBLICA 2019

MUNICIPIO DE EL NARANJO S.L.P.

Estado Analítico del Ejercicio del Presupuesto de Egresos Detallado - LDF

Clasificación Administrativa

Del 1 de Enero al 31 de Diciembre de 2019 (b)


(PESOS)

Concepto (c)	Egresos						Subejercicio (e)
	Aprobado (d)	Ampliaciones/ (Reducciones)	Modificado	Devengado	Pagado		
RELLENO SANITARIO	0	90,835	90,835	90,835	90,835	0	0
TURISMO	0	533,029	533,029	533,029	484,044	0	0
UNIDAD DEPORTIVA Y DEPORTES	0	754,416	754,416	754,416	738,495	0	0
MINISTERIO PUBLICO	0	114,037	114,037	114,037	114,037	0	0
SECRETARIA DE FINANZAS	0	120,151	120,151	120,151	120,151	0	0
CENTRO DE SALUD/ SALUD COMINIDADES	0	303,930	303,930	303,930	297,373	0	0
INFRAESTRUCTURA	0	641,813	641,813	641,813	641,813	0	0
CONVENIOS OTROS	0	64,572	64,572	64,572	64,572	0	0
AYUDAS SOCIALES	3,390,000	-2,037,529	1,352,471	1,352,471	1,129,886	0	0
CRUZ ROJA	0	67,670	67,670	67,670	67,670	0	0
EDUCACION	0	923,441	923,441	923,441	770,960	0	0
OBRAS PUBLICAS A CABECERA Y COMUNIDADES	11,768,000	-11,425,281	342,719	342,719	140,534	0	0
H. CABILDO	0	4,023,710	4,023,710	4,023,710	4,023,710	0	0
PARQUE RECREATIVO	0	96,530	96,530	96,530	86,771	0	0
SEGURIDAD PUBLICA	0	1,448,203	1,448,203	1,448,202	1,394,392	0	0
CULTURA Y CIVICOS	0	485,071	485,071	485,071	481,641	0	0
DESARROLLO AGROPECUARIO	0	226,322	226,322	226,322	224,690	0	0
INSTANCIA DE LA MUJER	0	183,954	183,954	183,954	183,954	0	0
II. Gasto Etiquetado (II=A+B+C+D+E+F+G+H)	43,000,000	-6,253,959	36,746,041	36,746,041	36,741,521	0	0

"BAJO PROTESTA DE DECIR VERDAD DECLARAMOS QUE LOS ESTADOS FINANCIEROS Y SUS NOTAS, SON RAZONABLEMENTE CORRECTOS Y SON RESPONSABILIDAD DEL EMISOR"

CUENTA PUBLICA 2019
 MUNICIPIO DE EL NARANJO S.L.P.
 Estado Analítico del Ejercicio del Presupuesto de Egresos Detallado - LDF
 Clasificación Administrativa
 Del 1 de Enero al 31 de Diciembre de 2019 (b)
 (PESOS)

Concepto (c)	Egresos						Subejercicio (e)
	Aprobado (d)	Ampliaciones/ (Reducciones)	Modificado	Devengado	Pagado		
INFRAESTRUCTURA	18,000,000	-998,553	17,001,447	17,001,447	17,000,178		0
FORTALECIMIENTO	15,000,000	194,875	15,194,875	15,194,875	15,191,625		0
CONVENIOS OTROS	10,000,000	-5,450,281	4,549,719	4,549,719	4,549,719		0
III. Total de Egresos (III = I + II)	115,075,000	-32,790,910	82,284,090	82,284,090	80,159,232		0
III. Total de Egresos (III = I + II)	115,075,000	-32,790,910	82,284,090	82,284,090	80,159,232		0


PRESIDENCIA
 H. AYUNTAMIENTO
 EL NARANJO, S.L.P.
 2018-2021
 C. ELISEO RODRIGUEZ DE LEON
 PRESIDENTE MUNICIPAL
 AUTORIZO


TESORERIA
 H. AYUNTAMIENTO
 EL NARANJO, S.L.P.
 2018 - 2021
 C.P. LIZCETH AMPARO DUENENBERG
 TESORERA MUNICIPAL
 EL ABORZO


ING. DANIEL GUTIERREZ OLVERA
 SINDICADO
 V. G. S. A.
 H. AYUNTAMIENTO
 EL NARANJO, S.L.P.
 2018-2021


CONTRALORIA INTERNA REVISO
 H. AYUNTAMIENTO
 EL NARANJO, S.L.P.
 2018 - 2021
 C.P. HECTOR EMILIO CASTILLO CAMPOS
 CONTRALOR

CUENTA PUBLICA 2019

MUNICIPIO EL NARANJO (a)

Estado Analítico del Ejercicio del Presupuesto de Egresos Detallado - LDF

Clasificación Funcional (Finalidad y Función)

Del 1 de Enero al 31 de Diciembre de 2019 (b)

(PESOS)

Concepto (c)	Egresos				Subejercicio (e)
	Aprobado (d)	Ampliaciones/ (Reducciones)	Modificado	Devengado	
I. Gasto No Etiquetado (I=A+B+C+D)					
A. Gobierno (A=a1+a2+a3+a4+a5+a6+a7+a8)					
a1) Legislación	72,075,000	-26,536,951	45,538,049	45,538,049	43,417,711
a2) Justicia	52,697,000	-11,532,224	41,164,776	41,164,776	39,877,556
a3) Coordinación de la Política de Gobierno		0	0	0	0
a4) Relaciones Exteriores		0	0	0	0
a5) Asuntos Financieros y Hacendarios		0	0	0	0
a6) Seguridad Nacional	52,107,000	-11,374,737	40,732,263	40,732,262	39,447,542
a7) Asuntos de Orden Público y de Seguridad Interior		0	0	0	0
a8) Otros Servicios Generales	590,000	-157,486	432,514	432,514	430,014
B. Desarrollo Social (B=b1+b2+b3+b4+b5+b6+b7)					
b1) Protección Ambiental	19,378,000	-15,004,727	4,373,273	4,373,273	3,540,155
b2) Vivienda y Servicios a la Comunidad	250,000	-236,405	13,595	13,595	13,595
b3) Salud	11,768,000	-10,851,488	916,512	916,512	714,327
b4) Recreación, Cultura y Otras Manifestaciones Sociales	220,000	155,721	375,721	375,721	154,094
b5) Educación	4,000,000	-2,653,473	1,346,527	1,346,527	1,312,288
b6) Protección Social	690,000	-344,416	345,584	345,584	193,102
b7) Otros Asuntos Sociales	2,450,000	-1,074,667	1,375,333	1,375,333	1,152,748
C. Desarrollo Económico (C=c1+c2+c3+c4+c5+c6+c7+c8+c9)	0	0	0	0	0
c1) Asuntos Económicos, Comerciales y Laborales en General		0	0	0	0
c2) Agropecuaria, Silvicultura, Pesca y Caza		0	0	0	0
c3) Combustibles y Energía		0	0	0	0
c4) Minería, Manufacturas y Construcción		0	0	0	0
c5) Transporte		0	0	0	0
c6) Comunicaciones		0	0	0	0
c7) Turismo		0	0	0	0
c8) Ciencia, Tecnología e Innovación		0	0	0	0
c9) Otras Industrias y Otros Asuntos Económicos		0	0	0	0
D. Otros No Clasificados en Funciones Anteriores (D=d1+d2+d3+d4)	0	0	0	0	0
d1) Transferencias de la Deuda Pública / Costo Financiero de la Deuda		0	0	0	0
d2) Transferencias, Participaciones y Aportaciones Entre Diferentes Niveles y Ordenes de Gobierno		0	0	0	0
d3) Saneamiento del Sistema Financiero		0	0	0	0

"BAJO PROTESTA DE DECIR VERDAD DECLARAMOS QUE LOS ESTADOS FINANCIEROS Y SUS NOTAS, SON RAZONABLEMENTE CORRECTOS Y SON RESPONSABILIDAD DEL EMISOR"

CUENTA PUBLICA 2019

MUNICIPIO EL MARAÑO (a)

Estado Analítico del Ejercicio del Presupuesto de Egresos Detallado - LDF

Clasificación Funcional (Finalidad y Función)

Del 1 de Enero al 31 de Diciembre de 2019 (b)

(PESOS)

Concepto (c)	Egresos				Subejercicio (e)
	Aprobado (d)	Ampliaciones/ (Reducciones)	Modificado	Devengado	
d4) Adeudos de Ejercicios Fiscales Anteriores			0		0
II. Gasto Etiquetado (II=A+B+C+D)	43,000,000	-6,253,959	36,746,041	36,746,041	36,741,521
A. Gobierno (A=a1+a2+a3+a4+a5+a6+a7+a8)	0	9,101,045	9,101,045	9,101,045	9,096,525
a1) Legislación		0	0		0
a2) Justicia		0	0		0
a3) Coordinación de la Política de Gobierno		0	0		0
a4) Relaciones Exteriores		0	0		0
a5) Asuntos Financieros y Hacendarios	0	6,595,918	6,595,918	6,595,918	6,592,668
a6) Seguridad Nacional		0	0		0
a7) Asuntos de Orden Público y de Seguridad Interior	0	1,818,402	1,818,402	1,818,402	1,818,402
a8) Otros Servicios Generales	0	686,724	686,724	686,724	685,454
B. Desarrollo Social (B=b1+b2+b3+b4+b5+b6+b7)	43,000,000	-15,444,605	27,555,395	27,555,395	27,555,395
b1) Protección Ambiental	0	1,392,374	1,392,374	1,392,374	1,392,374
b2) Vivienda y Servicios a la Comunidad	43,000,000	-20,897,393	22,102,607	22,102,607	22,102,607
b3) Salud	0	2,044,519	2,044,519	2,044,519	2,044,519
b4) Recreación, Cultura y Otras Manifestaciones Sociales		0	0		0
b5) Educación	0	1,923,749	1,923,749	1,923,749	1,923,749
b6) Protección Social	0	92,147	92,147	92,147	92,147
b7) Otros Asuntos Sociales		0	0		0
C. Desarrollo Económico (C=c1+c2+c3+c4+c5+c6+c7+c8+c9)	0	89,601	89,601	89,601	89,601
c1) Asuntos Económicos, Comerciales y Laborales en General		0	0		0
c2) Agropecuaria, Silvicultura, Pesca y Caza	0	69,601	69,601	69,601	69,601
c3) Combustibles y Energía		0	0		0
c4) Minería, Manufacturas y Construcción		0	0		0
c5) Transporte		0	0		0
c6) Comunicaciones		0	0		0
c7) Turismo		0	0		0
c8) Ciencia, Tecnología e Innovación		0	0		0
c9) Otras Industrias y Otros Asuntos Económicos	0	20,000	20,000	20,000	20,000
D. Otros No Clasificados en Funciones Anteriores (D=d1+d2+d3+d4)	0	0	0	0	0
d1) Transacciones de la Deuda Pública / Costo Financiero de la Deuda		0	0		0
d2) Transferencias, Participaciones y Aportaciones Entre Diferentes Niveles y Ordenes de Gobierno		0	0		0

"BAJO PROTESTA DE DECIR VERDAD DECLARAMOS QUE LOS ESTADOS FINANCIEROS Y SUS NOTAS, SON RAZONABLEMENTE CORRECTOS Y SON RESPONSABILIDAD DEL EMISOR"

CUENTA PUBLICA 2019

MUNICIPIO EL NARANJO (a)

Estado Analítico del Ejercicio del Presupuesto de Egresos Detallado - LDF

Clasificación Funcional (Finalidad y Función)

Del 1 de Enero al 31 de Diciembre de 2019 (b)

(PESOS)

Concepto (c)	Egresos				Subejercicio (e)
	Aprobado (d)	Ampliaciones/ (Reducciones)	Modificado	Pagado	
d3) saneamiento del Sistema Financiero			0		0
d4) Adeudos de Ejercicios Fiscales Anteriores			0		0
III. Total de Egresos (III = I + II)	115,075,000	-32,790,910	82,284,090	80,159,232	0



PRESIDENCIA
H. AYUNTAMIENTO
EL NARANJO, S.L.P.
C. ELISEO RODRIGUEZ DE ALCON
PRESIDENTE MUNICIPAL
AUTORIZO

ING. DANIEL GUTIERREZ OLVERA
SINDICATO
OLBERTO TURA
H. AYUNTAMIENTO
EL NARANJO, S.L.P.
2018-2021



TESORERIA
H. AYUNTAMIENTO
EL NARANJO, S.L.P.
2018 - 2021

C.P. LIZCETH AMPARO DUJENEZ ERICENO
TESORERO MUNICIPAL
ELABORO

C.P. FREDY EMILIO CASTILLO CAMPOS
CONTRALOR
REVISO



CONTRALORIA INTERNA
H. AYUNTAMIENTO
EL NARANJO, S.L.P.
2018 - 2021

CUENTA PUBLICA 2019

MUNICIPIO DE EL NARANJO S.L.P.

Estado Analítico del Ejercicio del Presupuesto de Egresos Detallado - LDF


Clasificación de Servicios Personales por Categoría

Del 1 de enero al 31 de Diciembre de 2019

(PESOS)

Concepto (c)	Egresos					Subejercicio (e)
	Aprobado (d)	Ampliaciones/ (Reducciones)	Modificado	Devengado	Pagado	
I. Gasto No Etiquetado (I=A+B+C+D+E+F)						
A. Personal Administrativo y de Servicio Público	\$ 26,890,000.00	\$ 2,632,575.00	\$ 29,522,575.00	\$ 29,522,575.00	\$ 29,300,948.00	\$ -
B. Magisterio	\$ 26,890,000.00	\$ 2,632,575.00	\$ 29,522,575.00	\$ 29,522,575.00	\$ 29,300,948.00	\$ -
C. Servicios de Salud (C=c1+c2)						
c1) Personal Administrativo						
c2) Personal Médico, Paramédico y afin						
D. Seguridad Pública						
E. Gastos asociados a la implementación de nuevas leyes federales o reformas a las mismas (E = e1 + e2)						
e1) Nombre del Programa o Ley 1						
e2) Nombre del Programa o Ley 2						
F. Sentencias laborales definitivas						
II. Gasto Etiquetado (II=A+B+C+D+E+F)						
A. Personal Administrativo	\$ 6,080,000.00	\$ 1,142,739.00	\$ 7,222,739.00	\$ 7,222,739.00	\$ 7,222,739.00	\$ -
B. Magisterio	\$ 6,080,000.00	\$ 1,142,739.00	\$ 7,222,739.00	\$ 7,222,739.00	\$ 7,222,739.00	\$ -
C. Servicios de Salud (C=c1+c2)						
c1) Personal Administrativo						
c2) Personal Médico, Paramédico y afin						
D. Seguridad Pública						
E. Gastos asociados a la implementación de nuevas leyes federales o reformas a las mismas (E = e1 + e2)						
e1) Nombre del Programa o Ley 1						
e2) Nombre del Programa o Ley 2						
F. Sentencias laborales definitivas						
III. Total del Gasto en Servicios Personales (III=I+II)	\$ 32,970,000.00	\$ 3,775,314.00	\$ 36,745,314.00	\$ 36,745,314.00	\$ 36,523,687.00	\$ -


H. AYUNTAMIENTO DE EL NARANJO S.L.P.
 C. LIZCETH AMPARO DUENEZ BICENO
 TRESORERA MUNICIPAL ELABORO


H. AYUNTAMIENTO DE EL NARANJO S.L.P.
 C. ALBERTO RODRIGUEZ DE LEON
 PRESIDENTE MUNICIPAL AUTORIZO


H. AYUNTAMIENTO DE EL NARANJO S.L.P.
 ING. DANIEL GUTIERREZ OLVERA
 SINDICADO AJUDADO



"BAJO PROTESTA DE DECIR VERDAD DECLARAMOS QUE LOS ESTADOS FINANCIEROS Y SUS NOTAS, SON RAZONABLEMENTE CORRECTOS Y SON RESPONSABILIDAD DEL EMISOR"
 2018-2021

NOMBRE DEL ENTE PÚBLICO
Guía de Cumplimiento de la Ley de Disciplina Financiera de las Entidades Federativas y Municipios - LDF
Del 1 de enero al 31 de diciembre de 20XX

Indicadores de Observancia	Implementación		Resultado		Fundamento	Comentarios
	SI	NO	Monto o valor	Unidad (pesos/porcentaje)		
	Mecanismo de Verificación	Fecha estimada de cumplimiento				
INDICADORES PRESUPUESTARIOS						
A. INDICADORES CUANTITATIVOS						
1 Balance Presupuestario Sostenible						
a. Propuesto	Iniciativa de Ley de Ingresos y Proyecto de Presupuesto de Egresos	18/12/2018	\$ 115,075,000.00	pesos	Art. 6 y 19 de la LDF	
b. Aprobado	Ley de Ingresos y Presupuesto de Egresos	18/12/2018	\$ 115,075,000.00	pesos	Art. 6 y 19 de la LDF	
c. Ejercido	Cuenta Pública / Formato 4 LDF	31/12/2019	\$ 82,129,395.29	pesos	Art. 6 y 19 de la LDF	
Balance Presupuestario de Recursos Disponibles Sostenible						
a. Propuesto	Iniciativa de Ley de Ingresos y Proyecto de Presupuesto de Egresos	18/12/2018	\$ 115,075,000.00	pesos	Art. 6 y 19 de la LDF	
b. Aprobado	Ley de Ingresos y Presupuesto de Egresos	18/12/2018	\$ 115,075,000.00	pesos	Art. 6 y 19 de la LDF	
c. Ejercido	Cuenta Pública / Formato 4 LDF	31/12/2019		pesos	Art. 6 y 19 de la LDF	
3 Financiamiento Neto dentro del Techo de Financiamiento Neto						
a. Propuesto	Iniciativa de Ley de Ingresos	18/12/2018	\$ 2,000,000.00	pesos	Art. 6, 19 y 46 de la LDF	
b. Aprobado	Ley de Ingresos	18/12/2018	\$ 2,000,000.00	pesos	Art. 6, 19 y 46 de la LDF	
c. Ejercido	Cuenta Pública / Formato 4 LDF	31/12/2019	\$ 154,694.48	pesos	Art. 6, 19 y 46 de la LDF	
4 Recursos destinados a la atención de desastres naturales						
a. Asignación al fideicomiso para desastres naturales						
a.1 Aprobado	Reporte Trim. Formato 6 a)		\$ -	pesos	Art. 9 de la LDF	
a.2 Pagado	Cuenta Pública / Formato 6 a)		\$ -	pesos	Art. 9 de la LDF	
b. Aportación promedio realizada por la Entidad Federativa durante los 5 ejercicios previos, para infraestructura dañada por desastres naturales	Autorizaciones de recursos aprobados por el FONDEN		\$ -	pesos	Art. 9 de la LDF	
c. Saldo del fideicomiso para desastres naturales	Cuenta Pública / Auxiliar de Cuentas		\$ -	pesos	Art. 9 de la LDF	
d. Costo promedio de los últimos 5 ejercicios de la reconstrucción de infraestructura dañada por desastres naturales	Autorizaciones de recursos aprobados por el FONDEN	31/12/2019	\$ -	pesos	Art. 9 de la LDF	
5 Techo para servicios personales						
a. Asignación en el Presupuesto de Egresos	Reporte Trim. Formato 6 d)	18/12/2018	\$ 32,970,000.00	pesos	Art. 10 y 21 de la LDF	
b. Ejercido	Reporte Trim. Formato 6 d)	31/12/2019	\$ 36,745,314.00	pesos	Art. 13 fracc. V y 21 de la LDF	
6 Previsiones de gasto para compromisos de pago derivados de APPs						
a. Asignación en el Presupuesto de Egresos	Presupuesto de Egresos		\$ -	pesos	Art. 11 y 21 de la LDF	
7 Techo de ADEFAS para el ejercicio fiscal						
a. Propuesto	Proyecto de Presupuesto de Egresos	18/12/2018	\$ 2,000,000.00	pesos	Art. 12 y 20 de la LDF	
b. Aprobado	Reporte Trim. Formato 6 a)	18/12/2018	\$ 500,000.00	pesos	Art. 12 y 20 de la LDF	
c. Ejercido	Cuenta Pública / Formato 6 a)	31/12/2019	\$ 154,694.48	pesos	Art. 12 y 20 de la LDF	
B. INDICADORES CUALITATIVOS						
1 Iniciativa de Ley de Ingresos y Proyecto de Presupuesto de Egresos						
a. Objetivos anuales, estrategias y metas para el ejercicio fiscal	Iniciativa de Ley de Ingresos y Proyecto de Presupuesto de Egresos				Art. 5 y 18 de la LDF	
b. Proyecciones de ejercicios posteriores	Iniciativa de Ley de Ingresos y Proyecto de Presupuesto de Egresos / Formatos 7 a) y b)				Art. 5 y 18 de la LDF	
c. Descripción de riesgos relevantes y propuestas de acción para enfrentarlos	Iniciativa de Ley de Ingresos y Proyecto de Presupuesto de Egresos				Art. 5 y 18 de la LDF	
d. Resultados de ejercicios fiscales anteriores y el ejercicio fiscal en cuestión	Iniciativa de Ley de Ingresos y Proyecto de Presupuesto de Egresos / Formatos 7 c) y d)				Art. 5 y 18 de la LDF	
e. Estudio actuarial de las pensiones de sus trabajadores	Proyecto de Presupuesto de Egresos / Formato 8				Art. 5 y 18 de la LDF	

EN PROCESO DE
IMPLEMENTACION

NOMBRE DEL ENTE PÚBLICO						
Guía de Cumplimiento de la Ley de Disciplina Financiera de las Entidades Federativas y Municipios - LDF						
Del 1 de enero al 31 de diciembre de 20XN						
Indicadores de Observancia	Implementación		Resultado		Fundamento	Comentarios
	SI	NO	Monto o valor	Unidad (pesos/porcentajes)		
	Mecanismo de Verificación	Fecha estimada de cumplimiento				
2 Balance Presupuestario de Recursos Disponibles, en caso de ser negativo						
a.	Razones excepcionales que justifican el Balance Presupuestario de Recursos Disponibles negativo	Iniciativa de Ley de Ingresos o Proyecto de Presupuesto de Egresos				Art. 6 y 19 de la LDF
b.	Fuente de recursos para cubrir el Balance Presupuestario de Recursos Disponibles negativo	Iniciativa de Ley de Ingresos o Proyecto de Presupuesto de Egresos				Art. 6 y 19 de la LDF
c.	Número de ejercicios fiscales y acciones necesarias para cubrir el Balance Presupuestario de Recursos Disponibles negativo	Iniciativa de Ley de Ingresos o Proyecto de Presupuesto de Egresos				Art. 6 y 19 de la LDF
d.	Informes Trimestrales sobre el avance de las acciones para recuperar el Balance Presupuestario de Recursos Disponibles	Reporte Trín. y Cuenta Pública				Art. 6 y 19 de la LDF
Servicios Personales						
a.	Remuneraciones de los servidores públicos	Proyecto de Presupuesto				Art. 10 y 21 de la LDF
b.	Previsiones salariales y económicas para cubrir incrementos salariales, creación de plazas y otros	Proyecto de Presupuesto				Art. 10 y 21 de la LDF
INDICADORES DEL EJERCICIO PRESUPUESTARIO						
A. INDICADORES CUANTITATIVOS						
1 Ingresos Excedentes derivados de Ingresos de Libre Disposición						
a.	Monto de Ingresos Excedentes derivados de ILD	Cuenta Pública / Formato 5			pesos	Art. 14 y 21 de la LDF
b.	Monto de Ingresos Excedentes derivados de ILD destinados al fin del A. 14, fracción I de la LDF	Cuenta Pública			pesos	Art. 14 y 21 de la LDF
c.	Monto de Ingresos Excedentes derivados de ILD destinados al fin del A. 14, fracción II, a) de la LDF	Cuenta Pública			pesos	Art. 14 y 21 de la LDF
d.	Monto de Ingresos Excedentes derivados de ILD destinados al fin del A. 14, fracción II, b) de la LDF	Cuenta Pública			pesos	Art. 14 y 21 de la LDF
e.	Monto de Ingresos Excedentes derivados de ILD destinados al fin del artículo noveno transitorio de la LDF				pesos	Art. Noveno Transitorio de la LDF
B. INDICADORES CUALITATIVOS						
1	Análisis Costo-Beneficio para programas o proyectos de inversión mayores a 10 millones de UDIS	Página de internet de la Secretaría de Finanzas o Tesorería Municipal				Art. 13 frac. III y 21 de la LDF
2	Análisis de conveniencia y análisis de transferencia de riesgos de los proyectos APPs	Página de internet de la Secretaría de Finanzas o Tesorería Municipal				Art. 13 frac. III y 21 de la LDF
3	Identificación de población objetivo, destino y temporalidad de subsidios	Página de internet de la Secretaría de Finanzas o Tesorería Municipal				Art. 13 frac. VII y 21 de la LDF
INDICADORES DE DEUDA PÚBLICA						
A. INDICADORES CUANTITATIVOS						
1 Obligaciones a Corto Plazo						
a.	Límite de Obligaciones a Corto Plazo				pesos	Art. 30 frac. I de la LDF
b.	Obligaciones a Corto Plazo				pesos	Art. 30 frac. I de la LDF

EN PROCESO DE IMPLEMENTACION

EN PROCESO DE IMPLEMENTACION

EN PROCESO DE IMPLEMENTACION

EN PROCESO DE IMPLEMENTACION

C. ELISEO RODRIGUEZ DE LEON
PRESIDENTE MUNICIPAL
AUTORIZÓ

C.P. LIZCETH AMPARO DUEÑEZ BRICEÑO
TESORERO MUNICIPAL
ELABORÓ



PRESIDENCIA
H. AYUNTAMIENTO
EL NARANJO, S.L.P.
2018-2021



TESORERIA
H. AYUNTAMIENTO
EL NARANJO, S.L.P.
2018 - 2021



MUNICIPIO DE EL NARANJO, S.L.P.
CUENTA PUBLICA 2019
NOTAS A LOS ESTADOS FINANCIEROS
AL 31 DE DICIEMBRE DEL 2019

(Cifras expresadas en pesos y centavos)

a) NOTAS DE DESGLOSE

INFORMACIÓN CONTABLE

I) NOTAS AL ESTADO DE SITUACIÓN FINANCIERA

Activo

ACTIVO CIRCULANTE

NOTA I.I) Efectivo y Equivalentes

La cuenta de efectivo y equivalentes se constituye en monedas de curso legal integrado por los importes en fondos fijo de caja chica, como los ingresos del día pendientes de depositar al día siguiente hábil, cuentas de cheques, el cual es propiedad de la institución y se encuentra disponible para la operación.

Al cierre del mes, los saldos que integran este rubro son los siguientes:

Efectivo y Equivalentes

Efectivo
 Bancos / Tesorería/ramo 33
 Bancos /ramo 33 otros

Total

	MUNICIPIO	AGUA POTABLE
	ENE-DIC	ENE- DIC
	CUENTA PUBLICA	CUENTA PUBLICA
	2019	2019
Efectivo	\$40,072.65	\$210,575.48
Bancos / Tesorería/ramo 33	\$740,665.56	\$1,521,154.32
Bancos /ramo 33 otros	\$275.07	
Total	\$781,013.28	\$1,731,729.80

NOTA I.II) Derechos a Recibir Efectivo o Equivalentes y Derechos a recibir Bienes o Servicios.

En esta cuenta se reconocen los importes a favor del municipio, con los cuales el Municipio tiene pendientes de cobro y por recuperar a corto y largo plazo.

Al cierre del mes, los saldos que integran este rubro son los siguientes:

Cuentas por cobrar
 Cuentas por cobrar a Deudores Diversos
 Cuentas por cobrar a Deudores empleados
 Participaciones por Recaudar
 impuestos del patrimonio por Recaudar
 Ingresos por recuperar a corto plazo
 Otros Derechos a Recibir (Tesorería de la Federación)
 Otros Activos Circulantes
Total

	ENE-DIC	ENE- DIC
	CUENTA PUBLICA	CUENTA PUBLICA
	2019	2019
Cuentas por cobrar	\$0.00	
Cuentas por cobrar a Deudores Diversos	\$1,068,322.01	
Cuentas por cobrar a Deudores empleados	\$47,831.01	
Participaciones por Recaudar	\$0.00	
impuestos del patrimonio por Recaudar	\$0.00	
Ingresos por recuperar a corto plazo	\$4,215,600.86	
Otros Derechos a Recibir (Tesorería de la Federación)	\$1,184,340.00	
Otros Activos Circulantes		\$869,910.44
Total	\$6,516,093.88	\$909,910.44

Nota. I.III) Anticipo a contratistas

En esta cuenta se registra los anticipos otorgados a contratistas por obras publicas en bienes de dominio publico

Anticipo a Contratistas
Total

	ENE-DIC	ENE- DIC
	CUENTA PUBLICA	CUENTA PUBLICA
	2019	2019
Anticipo a Contratistas	-\$452.38	
Total	-\$452.38	\$0.00

OTROS ACTIVOS NO CIRCULANTE

Valores en Garantia
 Depositos en garantia
Total

	ENE-DIC	ENE- DIC
	CUENTA PUBLICA	CUENTA PUBLICA
	2019	2019
Valores en Garantia	\$51,849.00	\$0.00
Depositos en garantia		
Total	\$51,849.00	\$0.00

Total de Activos Circulantes

	\$7,348,503.78	\$2,641,640.24
--	-----------------------	-----------------------

NOTA I.IV) Bienes Inmuebles, Muebles e Intangibles

"BAJO PROTESTA DE DECIR VERDAD DECLARAMOS QUE LOS ESTADOS FINANCIEROS Y SUS NOTAS, SON RAZONABLEMENTE CORRECTOS Y SON RESPONSABILIDAD DEL EMISOR"



MUNICIPIO DE EL NARANJO, S.L.P.
CUENTA PUBLICA 2019
NOTAS A LOS ESTADOS FINANCIEROS
AL 31 DE DICIEMBRE DEL 2019

(Cifras expresadas en pesos y centavos)

Se registrara de manera agrupada por cuenta los rubros de bienes muebles e inmuebles, asi mismo se informara de las características significativas del estado en que se encuentren los activos. Las adquisiciones de bienes muebles e inmuebles de activo fijo se registran a su costo de adquisición.

Bienes Inmuebles

	ENE-DIC CUENTA PUBLICA 2019	ENE- DIC CUENTA PUBLICA 2019
Terrenos	\$ 150,000.00	\$ -
Construcciones en Proceso en Bienes Dominio Publico	\$ 144,185.00	\$ 1,501,001.84
Construcciones en Proceso en Bienes Dominio propio	\$ -	\$ -
División de Terrenos y Construcción de Obras de Urbanización en Proceso	\$ -	\$ -
Construcción de Vías de Comunicación	\$ -	\$ -
Edificación no habitacional en Proceso	\$ -	\$ -
División de Terrenos y Construcción de Obras de Urbanización en Proceso	\$ -	\$ -
Instalaciones Y equipamiento	\$ -	\$ -
Trabajos de Acabados en Edificaciones	\$ -	\$ -
Total Inmuebles	\$ 294,185.00	\$ 1,501,001.84
Neto Bienes Inmuebles	294,185.00	1,501,001.84

El terreno que ocupa, fue adquirido mediante donación simple del Gobierno del Estado; la donación está condicionada a la edificación exclusiva y de todas sus dependencias y no podrá ser enajenado, onerosa ni gratuitamente por ningún título, así como tampoco será dado en arrendamiento, cedido en forma alguna, ó destinada a ningún otro fin distinto al mencionado. El importe del edificio está registrado a valor histórico y no incluye el valor del terreno.

I.V) Bienes Muebles

	ENE-DIC CUENTA PUBLICA 2019	ENE- DIC CUENTA PUBLICA 2019
Mobiliario y equipo de administracion	\$ 2,572,234.93	\$ 972,628.00
Mobiliario y equipo educaional y recreativo	\$ 198,138.73	
Equipo Instrumental medico y laboratorio	\$ 21,614.84	
Vehiculos y equipo de transporte	\$ 7,847,334.17	
Equipo de defensa y seguridad	\$ 384,157.12	
Maquinaria otros equipos y herramientas	\$ 1,045,662.94	
Colecciones obras de arte y objetos valiosos	\$ 118,026.13	
Depreciación, Deterioro y Amortización Acumulada de Bienes		-\$321,120.61
Total	\$ 12,187,168.86	\$ 651,507.39
Software	\$ 332,462.00	\$ 161,080.00
Licencias	\$ 50,047.60	\$ -
Estudios , formulacion y evaluacion de proyectos	\$ -	\$ -
	\$ 382,509.60	\$ 161,080.00
Neto Bienes Muebles	\$ 12,569,678.46	\$ 812,587.39
TOTAL DEL ACTIVO	\$20,212,367.24	\$4,955,229.47

PASIVO

PASIVO CIRCULANTE:

NOTA II. Cuentas por Pagar a Corto Plazo

NOTA II.I) SERVICIOS PERSONALES

El Saldo de esta cuenta refleja la provision para pago de nomina quincenal correspondiente de Marzo 2019 Al cierre del mes, los saldos que

	ENE-DIC CUENTA PUBLICA 2019	ENE- DIC CUENTA PUBLICA 2019
1 Servicios Personales por Pagar a Corto Plazo	\$938,460.62	\$0.00
2 Servicios Personales por Pagar a Corto Plazo		
2 Servicios Personales por Pagar a Corto Plazo		
2 Otras prestaciones sociales y económicas por pagar a CP		
Sub Total	\$938,460.62	\$0.00

NOTA II.II) Retenciones y contribuciones por pagar

Retenciones y contribuciones por pagar a corto plazo

	\$16,060,907.06	\$0.00
Sub Total	\$ 16,060,907.06	\$ -

NOTA II.III) Otras cuentas por pagar

	ENE-DIC CUENTA PUBLICA 2019	ENE- DIC CUENTA PUBLICA 2019
Proveedores por pagar a corto plazo	\$ 4,817,291.32	\$ 1,784,676.41
Contratistas por Obras Publicas	\$ 19,638,375.36	

"BAJO PROTESTA DE DECIR VERDAD DECLARAMOS QUE LOS ESTADOS FINANCIEROS Y SUS NOTAS, SON RAZONABLEMENTE CORRECTOS Y SON RESPONSABILIDAD DEL EMISOR"



MUNICIPIO DE EL NARANJO , S.L.P.
CUENTA PUBLICA 2019
NOTAS A LOS ESTADOS FINANCIEROS
AL 31 DE DICIEMBRE DEL 2019

(Cifras expresadas en pesos y centavos)

otros cuentas por pagar ente fondos
 otros documentos por pagar a corto plazo
 Transferencias Otorgadas
 otros documentos por pagar a corto plazo
 otros fondos de terceros en garantia y/o administr.

\$	-	
\$	300.00	
\$	1,082,882.14	
\$	8,598.00	
\$	30,285.90	
\$	<u>25,577,732.72</u>	\$ <u>1,784,676.41</u>

Pasivo No Circulante
Proveedores

ENE-DIC
CUENTA PUBLICA
2019

ENE- DIC
CUENTA PUBLICA
2019

Proveedores por pagar a largo plazo
 Prestamos de la deuda publica interna por pagar
 Total del pasivo no circulante

\$	-	\$	-
\$	-	\$	-
	<u>\$42,577,100.40</u>		<u>\$1,784,676.41</u>

Total del Pasivo

Hacienda publica /patrimonial generado

-\$	22,364,733.16	\$	137,350.21
		\$	2,269,446.52

RESULTADOS DE EJERCICIOS ANTERIORES

resultados del ejercicio (ahorro/desahorro)
 Rectificaciones de Resultados de Ejercicios Anteriores

-\$	37,746,268.55		
+	15,381,555.59		
\$	-	\$	564,958.36

Exceso o Insuficiencia en la Actualización de la Hacienda Pública/Patrimonio
Resultado por Tenencia de Activos no Monetarios

		\$	198,797.97
--	--	----	------------

TOTAL DEL PASIVO Y PATRIMONIO

\$	<u>20,212,367.24</u>	\$	<u>4,955,229.47</u>
----	----------------------	----	---------------------

III.- NOTAS AL ESTADO DE ACTIVIDADES

NOTA III.I) Ingresos de Gestión

La presente informacion refleja en forma analitica los ingresos contables en forma acumulada.
 Al cierre del mes, los saldos que integran este rubro son los siguientes: del **31 de Diciembre del 2019**

Ingresos Propios

Impuestos sobre nomina y asimilables
 Impuestos sobre los ingresos
 impuestos sobre el patrimonio
Total de Impuestos

	ENE-DIC		ENE- DIC
	CUENTA PUBLICA		CUENTA PUBLICA
	2019		2019
	\$515,963.00		\$0.00
\$	<u>515,963.00</u>	\$	<u>-</u>

NOTA III.II) Contribucion de Mejoras

contribuciones de mejoras por obras publicas
Total de Impuestos

	ENE-DIC		ENE- DIC
	CUENTA PUBLICA		CUENTA PUBLICA
	2019		2019
	\$523,775.64		\$0.00
\$	<u>523,775.64</u>	\$	<u>-</u>

DERECHOS

Derecho por prestacion de servicios
 otros derechos
 Productos tipo corriente
 Aprovechamiento tipo corriente
 Ingresos por Venta de Bienes y Servicios
 Otros Aprovechamientos
 Otros ingresos
Sub Total

	ENE-DIC		ENE- DIC
	CUENTA PUBLICA		CUENTA PUBLICA
	2019		2019
	\$587,859.50		\$6,051,885.38
\$	5,908.00		
	\$70,104.56		\$142,248.83
	\$0.00		
	\$0.00		
	\$0.00		
	\$0.00		
	\$663,872.06		\$6,194,134.21

NOTA III.IV) Participaciones, Aportaciones, Transferencia, Asignaciones, Subsidios y

Participaciones, Aportaciones y convenios

	ENE-DIC		ENE- DIC
	CUENTA PUBLICA		CUENTA PUBLICA
	2019		2019
	\$18,219,222.02		
	\$0.00		
	\$0.00		
	\$18,219,222.02		\$0.00

Sub Total

"BAJO PROTESTA DE DECIR VERDAD DECLARAMOS QUE LOS ESTADOS FINANCIEROS Y SUS NOTAS, SON RAZONABLEMENTE CORRECTOS Y SON RESPONSABILIDAD DEL EMISOR"



EL NARANJO
EL AYUNTAMIENTO 2018 - 2021
CARRIL GARCÍA JUNTOS BUENO AL PROGRESO

MUNICIPIO DE EL NARANJO , S.L.P.
CUENTA PUBLICA 2019
NOTAS A LOS ESTADOS FINANCIEROS
AL 31 DE DICIEMBRE DEL 2019

(Cifras expresadas en pesos y centavos)

NOTA III.IV) Otros Ingresos y Beneficios.

Intereses ganados de valores, credits, bonos y otros
Otros ingresos y beneficios varios

	ENE-DIC CUENTA PUBLICA 2019	ENE- DIC CUENTA PUBLICA 2019
	\$129.77	\$0.00
	<u>\$ 129.77</u>	<u>\$ -</u>
Total	<u><u>\$19,922,962.49</u></u>	<u><u>\$6,194,134.21</u></u>

NOTA III.V) Gastos y Otras Perdidas

Se informara de manera agrupada los gastos de funcionamiento, transferencias, subsidios y otras ayudas, participaciones y aportaciones.
Los importes ejercidos en el periodo se integran como sigue:

Gastos de funcionamiento

Servicios personales
Materiales y suministros
Servicios generales
Total

	ENE-DIC CUENTA PUBLICA 2019	ENE- DIC CUENTA PUBLICA 2019
	\$8,500,877.23	\$3,634,138.13
	\$1,286,807.10	\$711,076.90
	\$2,921,557.86	\$1,710,932.95
Total	<u><u>\$12,709,042.28</u></u>	<u><u>\$6,056,148.01</u></u>

NOTA III.VI) Transferencias y Asignaciones ,Subsidios y Otras ayudas

Transferencias,Asignaciones al sector publico
Ayudas Sociales

	ENE-DIC CUENTA PUBLICA 2019	ENE- DIC CUENTA PUBLICA 2019
	-	-
	\$314,213.49	-
	<u><u>314,213.49</u></u>	<u><u>-</u></u>

NOTA III.VII) Otros Gastos y perdidas extraordinarias.

Intereses de la Deuda Publica Interna
Otros Gastos

	ENE-DIC CUENTA PUBLICA 2019	ENE- DIC CUENTA PUBLICA 2019
	\$0.00	\$0.00
	-	635.99
	<u><u>\$0.00</u></u>	<u><u>\$635.99</u></u>

INVERSION PUBLICA

Inversion publica no capitalizable
Otros Gastos

	ENE-DIC CUENTA PUBLICA 2019	ENE- DIC CUENTA PUBLICA 2019
	\$0.00	\$0.00
	-	-
	<u><u>\$0.00</u></u>	<u><u>\$0.00</u></u>

Total

	<u><u>13,023,255.77</u></u>	<u><u>6,856,784.00</u></u>
Resultados del Ejercicio (Ahorro /Desahorro)	6,899,706.72	137,350.21



MUNICIPIO DE EL NARANJO , S.L.P.
CUENTA PUBLICA 2019
NOTAS A LOS ESTADOS FINANCIEROS
AL 31 DE DICIEMBRE DEL 2019

(Cifras expresadas en pesos y centavos)

LAS NOTAS DEL ESTADO DE FLUJO DE EFECTIVO SON AL 31 DE DICIEMBRE 2019

IV.II.- NOTAS AL ESTADO DE FLUJO DE EFECTIVO

Flujos de efectivo de las actividades de gestión

4.1 Origen

	ENE-DIC CUENTA PUBLICA <u>2019</u>	ENE- DIC CUENTA PUBLICA <u>2019</u>
Impuestos	\$3,090,963.00	
Contribuciones de Mejoras	\$741,845.49	
Derechos	\$1,837,627.98	\$6,051,885.38
Productos Tipo Corriente	\$20,680.00	
Aprovechamientos de Tipo Corriente	\$398,643.66	\$163,703.95
Ingresos no comprendidos en fracciones de ley	\$5,257.83	
Ingresos por Venta de Bienes		
Participaciones y aportaciones	\$73,660,687.35	
Ingresos financieros	-	
Otros ingresos y beneficios varios	-	
Otros Origenes de Aplicación	622,619.56	
	<u>\$80,378,324.87</u>	<u>\$6,215,589.33</u>

Total de Efectivo y Equivalentes

4.2 Aplicación

	ENE-DIC CUENTA PUBLICA <u>2019</u>	ENE- DIC CUENTA PUBLICA <u>2019</u>
Servicios personales	\$36,523,687.30	\$3,634,138.13
Materiales y Suministros	\$7,090,036.20	\$711,076.93
Servicios Generales	\$11,723,745.89	\$1,710,932.18
Transferencias Internas y Asignaciones al Sector Publico	-	
Ayudas Sociales	\$1,344,816.45	
Otras Aplicaciones de Operación	\$0.00	\$263,936.46
Total de bienes muebles e inmuebles	<u>\$56,682,285.84</u>	<u>\$6,320,083.70</u>
FLUJOS NETOS DE EFECTIVO	\$23,696,039.03	-\$104,494.37

Flujos de efectivo de las actividades de Inversion

Origen	ENE-DIC CUENTA PUBLICA <u>2019</u>	ENE- DIC CUENTA PUBLICA <u>2019</u>
	\$0.00	\$0.00
	<u>\$0.00</u>	<u>\$0.00</u>

Aplicación

	ENE-DIC CUENTA PUBLICA <u>2019</u>	ENE- DIC CUENTA PUBLICA <u>2019</u>
Bienes muebles	\$21,884,843.66	\$236,945.37
BIENES INMUEBLES, INFRAESTRUCTURA Y CONSTRUCCIONES EN PROCESO	\$1,229,717.33	\$19,870.34
Otras aplicaciones de Inversion	\$207,690.80	
Bienes Inmuebles, Infraestructura y Contruccion en proceso en bienes propios		
Activos intangibles	\$-	\$-
	<u>\$23,322,251.79</u>	<u>\$256,815.71</u>
FLUJOS NETOS DE EFECTIVO POR ACTIVIDAD DE INVERSION	-\$23,322,251.79	-\$256,815.71

Flujos de efectivo de las actividades de financiamiento

Origen	ENE-DIC CUENTA PUBLICA <u>2019</u>	ENE- DIC CUENTA PUBLICA <u>2019</u>
Deuda Publica	\$0.00	\$0.00
	<u>\$0.00</u>	<u>\$0.00</u>

Aplicación

	ENE-DIC CUENTA PUBLICA <u>2019</u>	ENE- DIC CUENTA PUBLICA <u>2019</u>
Otras aplicaciones de Financiamiento	\$154,694.48	
Deuda Publica		
Servicios de la deuda		

"BAJO PROTESTA DE DECIR VERDAD DECLARAMOS QUE LOS ESTADOS FINANCIEROS Y SUS NOTAS, SON RAZONABLEMENTE CORRECTOS Y SON RESPONSABILIDAD DEL EMISOR"



MUNICIPIO DE EL NARANJO, S.L.P.
CUENTA PUBLICA 2019
NOTAS A LOS ESTADOS FINANCIEROS
AL 31 DE DICIEMBRE DEL 2019

(Cifras expresadas en pesos y centavos)

FLUJOS NETOS DE EFECTIVO		\$154,694.48		\$0.00
		-\$154,694.48		\$0.00
INCREMENTO/DISMINUCION NETA DEL EFECTIVO Y EQUIVALENTES	\$	219,092.76	-\$	361,310.08
EFECTIVO Y EQUIVALENTES AL EFECTIVO AL INICIO DEL EJERCICIO	\$	613,769.52	\$	571,885.56
EFECTIVO Y EQUIVALENTES AL EFECTIVO AL FINAL DEL EJERCICIO	\$	832,862.28	\$	210,575.48

B. NOTAS DE MEMORIA

CUENTAS DE ORDEN PRESUPUESTAL DE LOS INGRESOS

	ENE-DIC CUENTA PUBLICA <u>2019</u>	ENE- DIC CUENTA PUBLICA <u>2019</u>
LEY DE INGRESOS ESTIMADOS	\$115,075,000.00	
LEY DE INGRESOS POR EJECUCION	\$2,528,384.80	
MODIFICACIONES ALA LEY DE INGRESOS ESTIMADOS	-\$32,790,909.89	
LEY DE INGRESOS DEVENGADOS	\$79,755,705.31	
LEY DE INGRESOS RECAUDADOS	\$79,755,705.31	

CUENTAS DE ORDEN PRESUPUESTAL DE LOS EGRESOS

	ENE-DIC CUENTA PUBLICA <u>2019</u>	ENE- DIC CUENTA PUBLICA <u>2019</u>
PRESUPUESTO DE EGRESOS APROBADO	\$ 115,075,000.00	
PRESUPUESTO DE EGRESOS POR EJERCER	\$ -	
PRESUPUESTO DE EGRESOS MODIFICADO	-\$ 32,790,909.89	
PRESUPUESTO DE EGRESOS COMPROMETIDO	\$ 82,284,090.11	
PRESUPUESTO DE EGRESOS DEVENGADO	\$ 82,284,089.77	
PRESUPUESTO DE EGRESOS EJERCIDO	\$ 82,284,089.77	
PRESUPUESTO DE EGRESOS PAGADO	\$ 80,159,232.11	

C. NOTAS ADMINISTRATIVAS

1. -INTRODUCCIÓN

El objetivo fundamental de la elaboración de los Estados Financieros es satisfacer la necesidades de información financiera de los diferentes usuarios o interesados en ella, revelando los aspectos economicos- financieros que incluyen en los datos y cifras generadas por el Municipio de El Naranjo, S.L.P.

Los Estados financieros de los entes públicos proveen información financiera a los principales usuarios de la misma, a los Servicios de Salud del Estado y a los ciudadanos.

2. -PANORAMA ECONÓMICO Y FINANCIERO

Las principales fuentes de financiamientos que tiene el municipio son ingresos propios obtenidos por prestaciones de servicios, así como de fuentes estatales y federales.

Los recursos con que opera el Municipio provienen de subsidios del gobierno federal, a través de servicios de obras y subsidios estatales de Ramo 33, ingresos por cuotas por servicios de diferentes departamentos.

3. -AUTORIZACIÓN E HISTORIA

El municipio de el Naranjo slp, fue emancipado en la fecha de 2 de Diciembre del 1994, constituido mediante decreto del

"BAJO PROTESTA DE DECIR VERDAD DECLARAMOS QUE LOS ESTADOS FINANCIEROS Y SUS NOTAS, SON RAZONABLEMENTE CORRECTOS Y SON RESPONSABILIDAD DEL EMISOR"



EL NARANJO
EL AYUNTAMIENTO 2018 - 2021
CABALCANEO EN TANTO BUENO AL PROGRESO

periodico oficial del estado de San Luis Potosi.

MUNICIPIO DE EL NARANJO , S.L.P.
CUENTA PUBLICA 2019
NOTAS A LOS ESTADOS FINANCIEROS
AL 31 DE DICIEMBRE DEL 2019

(Cifras expresadas en pesos y centavos)

4. -ORGANIZACIÓN Y OBJETO SOCIAL

El Municipio de el Naranjo , cuenta con personalidad juridica y patrimonio propio , con domicilio en av jorge pasquel numero 300, zona centro , El Naranjo, s.l.p.

a) OBJETO SOCIAL

Desde su creacion ha sido objeto basico, la presentacion de servicios ala poblacion de El Naranjo slp. Asi como otorgar la a la poblacion , atencion eficaz, y personalisada, y constituirse, como uno de los mejores municipios del estado

b) PRINCIPAL ACTIVIDAD

La principal actividad es Administrar los Recursos municipales ,estatales y federales para ser de ellos lo mejor para el municipio ,

c) EJERCICIO FISCAL

La información que se presenta corresponde al ejercicio fiscal AL 31 DE DICIEMBRE DEL 2019

d) RÉGIMEN JURÍDICO

El regimen en el que tributa es el Municipio es el de personas Morales con Fines no Lucrativas de San Luis Potosi

e) CONSIDERACIONES FISCALES DEL ENTE

El Municipio tiene la obligación de hacer retenciones de impuesto sobre la renta sobre sueldos y salarios y asimilables.

5. -BASES CONTABLES DE PREPARACIÓN Y PRESENTACIÓN DE LOS ESTADOS FINANCIEROS

Los estados financieros adjuntos, se prepararon de conformidad con las siguientes disposiciones normativas que le son aplicables:

Las disposiciones vigentes de la Ley General de Contabilidad Gubernamental (LGCG).

Ley General de Contabilidad Gubernamental

El 31 de diciembre de 2008 se publicó en el Diario Oficial de la Federación la LGCG, que entró en vigor el 1 de enero de 2009, y es de observancia obligatoria para los poderes Ejecutivo, Legislativo y Judicial de la Federación, los Estados y el Distrito Federal; los Ayuntamientos de los Municipios; los Órganos Político-Administrativos de las Demarcaciones Territoriales del Distrito Federal; las Entidades de la Administración Pública Paraestatal, ya sean federales, estatales o municipales y los Órganos Autónomos Federales y Estatales.

La Ley tiene como objeto establecer los criterios generales que regirán la contabilidad gubernamental y la emisión de la información financiera de los entes públicos, con la finalidad de lograr la armonización contable a nivel nacional, para lo cual fue creado el Consejo Nacional de Armonización Contable (CONAC) como órgano de coordinación para la armonización de la contabilidad gubernamental, el cual tiene por objeto la emisión de las normas contables y las disposiciones presupuestales que se aplicarán para la generación de información financiera y presupuestal que emitirán los entes públicos.

En 2009, 2010 y 2011, el CONAC emitió diversas disposiciones regulatorias en materia de contabilidad gubernamental y de presupuestos, en las cuales se establecieron diversas fechas para el inicio de su aplicación efectiva.

Con la finalidad de dar cumplimiento al objetivo de la armonización contable y establecer los ejercicios sociales en que tendrá aplicación efectiva el conjunto de normas aplicables, el 15 de diciembre de 2010 el CONAC emitió el Acuerdo de Interpretación sobre las obligaciones establecidas en los artículos transitorios de la LGCG, en el cual reguló que a partir del 1 de enero de 2012, los entes públicos del Poder Ejecutivo Estatal deberán realizar registros contables con base acumulativa, apegándose al marco conceptual y a los postulados básicos de contabilidad gubernamental, así como a las normas y metodologías que establezcan los momentos contables, los clasificadores y los manuales de contabilidad gubernamental armonizados, y de acuerdo con las respectivas matrices de conversión con las características señaladas en los artículos 40 y 41 de la LGCG. Consecuentemente, a partir de la fecha señalada tienen la obligación de emitir información contable, presupuestaria y programática sobre la base técnica prevista en los documentos técnico-contables siguientes:

Marco Conceptual

Postulados Básicos de Contabilidad Gubernamental

Clasificador por Objeto del Gasto

Clasificador por Tipo de Gasto

Clasificador por Rubro de Ingresos

Catálogo de Cuentas de Contabilidad

Momentos Contables de los Egresos

Momentos Contables de los Ingresos

Manual de Contabilidad Gubernamental

Normas de Información Financiera Mexicanas.

La Entidad no cuenta con normas de información financiera generales o específicas de carácter gubernamental que regulen el registro de diversas operaciones financieras que ha reconocido en los estados financieros adjuntos y que están relacionadas con los siguientes componentes y rubros que forman parte integrante de los mismos:

Efectivo y equivalentes de efectivo

“BAJO PROTESTA DE DECIR VERDAD DECLARAMOS QUE LOS ESTADOS FINANCIEROS Y SUS NOTAS, SON RAZONABLEMENTE CORRECTOS Y SON RESPONSABILIDAD DEL EMISOR”



EL NARANJO
H. AYUNTAMIENTO 2018 - 2021
CARRILANOS JUNTOS RUMBO AL PROGRESO

MUNICIPIO DE EL NARANJO, S.L.P.
CUENTA PUBLICA 2019
NOTAS A LOS ESTADOS FINANCIEROS
AL 31 DE DICIEMBRE DEL 2019

(Cifras expresadas en pesos y centavos)

Cuentas por cobrar y deudores diversos
Intereses ganados y productos financieros
Activos intangibles
Almacenes

Características del Sistema de Contabilidad Gubernamental

Una vez que la Ley General de Contabilidad Gubernamental entró en vigor el 1 de enero de 2009 y que se establecieron los criterios generales que la regirán para lograr la armonización contable a nivel nacional, Municipio inició los trabajos para incorporar la metodología de armonización contable diseñada por el Gobierno Federal.

En el diseño y operación de la herramienta se incorporaron las características siguientes:

Es un sistema uniforme e integrador de las operaciones contables. Actualmente se están diseñando las operaciones presupuestarias de forma automática, el cual permitirá integrar las operaciones contables con el ejercicio presupuestario.

Se está desarrollando de tal forma que registre los movimientos contables de manera automática; actualmente se realizan de forma parcial.

La herramienta permite la interrelación de las operaciones entre las áreas de Recursos Humanos, Recursos Materiales y Servicios, Presupuestos y Contabilidad principalmente, lo que propicia la eliminación de posibles deficiencias en el registro y observancia de las normas que regulan la vida institucional.

6. -POLÍTICAS DE CONTABILIDAD SIGNIFICATIVAS

Bases de registro de preparación de los estados financieros

Los estados financieros adjuntos han sido preparados con base en los postulados básicos de la Contabilidad Gubernamental y las normas generales y específicas de información financiera gubernamental, utilizando en forma supletoria las NIF'S aplicables al registro de sus operaciones.

La preparación de los estados financieros requiere que la administración del Municipio efectúe ciertas estimaciones y utilice determinados supuestos para valorar algunas de las partidas de los estados financieros y para efectuar las revelaciones que se requieren en los mismos; sin embargo, los resultados reales pueden diferir de dichas estimaciones. La administración de la Institución, aplicando el juicio profesional, considera que las estimaciones y supuestos utilizados fueron los adecuados en las circunstancias.

Las principales políticas contables seguidas por el Municipio, son las siguientes:

Políticas de registro de las operaciones

El registro contable de las operaciones, se realiza simultáneamente con base en su ejercicio presupuestal. Durante el transcurso del año la afectación del presupuesto se efectúa una vez que se han pagado los bienes y servicios adquiridos; con el propósito de reconocer en el presupuesto todas las obligaciones correspondientes al período, se registran las operaciones devengadas pendientes de pago.

El resultado de sus operaciones se determina tomando como base el presupuesto modificado autorizado, los recursos aportados por el Gobierno del Estado, Gobierno Federal, más los ingresos propios, los cuales se disminuyen por el costo de operación de programas representado por el presupuesto ejercido, más las depreciaciones, obteniéndose el resultado del ejercicio.

Efectivo y equivalentes

Las inversiones de realización inmediata se valúan a su costo de adquisición más los rendimientos devengados. Su importe es similar a su valor de realización. Los rendimientos en estas inversiones temporales (Recursos Propios) se reconocen en los resultados conforme se devengan.

Derechos a recibir efectivo y equivalentes

Los saldos de esta cuenta corresponden, básicamente, al importe de recursos pendientes de recibir por parte de otras instituciones, también incluye importes por concepto de préstamos por fondo de ahorro y gastos por comprobar.

En la cuenta de Derechos a recibir en efectivo se contabilizó las retenciones que fueron descontadas en participaciones por parte de la Secretaría de Finanzas por concepto de Anticipo de deudas de ISR a la Tesorería de la Federación al momento de realizar las declaraciones correspondientes se descontara estas de las cuentas por pagar de los impuestos de ejercicios anteriores



MUNICIPIO DE EL NARANJO, S.L.P.
CUENTA PUBLICA 2019
NOTAS A LOS ESTADOS FINANCIEROS
AL 31 DE DICIEMBRE DEL 2019

(Cifras expresadas en pesos y centavos)

El alcance de la información financiera del Municipio es el siguiente:

La información financiera del Municipio se refiere a información contable, presupuestaria y patrimonial, está dirigida principalmente a los usuarios facultados para su revisión; por lo que se requiere de un juicio profesional experimentado en la materia, para su análisis;

Las operaciones se registran a valor histórico, no representan valores actuales o de mercado;

La información contenida en los Estados Financieros se refiere a hechos pasados, y en términos generales puede ayudar a los usuarios que la utilizan a prever las consecuencias de eventos pasados y presentes, más, sus componentes futuros no se derivan necesariamente de la situación que muestran al cierre del período contable.

7. -REPORTE ANALÍTICO DEL ACTIVO

Las inversiones se registran a su costo de adquisición y están sujetas a las necesidades del área solicitante con la aprobación de la Dirección General, al costo de adquisición de los activos se les agrega el Impuesto al Valor Agregado correspondiente en virtud de que el Municipio no acredita dicho impuesto.

	%	Adquisiciones del Periodo
Mobiliario y equipo de administración	0 \$	156,345.09
Mobiliario y equipo educacional y recreativo	0 \$	24,048.00
Equipo instrumental médico y científico	0 \$	-
Equipo de Comunicación y Telecomunicación	0 \$	-
Equipo de Defensa	0 \$	240,299.72
Vehiculos	0 \$	665,315.79
Maquinaria, otros equipos y herramientas	0 \$	143,022.60
Equipo de transporte	0 \$	-
Activos Intangibles	0 \$	207,690.80

El valor de los bienes patrimoniales que se presentan están en posesión y uso del Municipio no están sujetos a factores de riesgo que pudieran incidir en su valor salvo por el uso y el transcurso del tiempo.

8. -INFORMACIÓN SOBRE LA DEUDA Y REPORTE ANALÍTICO DE LA DEUDA

El Municipio actualmente no cuenta con una credito con ninguna institucion bancaria

9. -PROCESO DE MEJORA

Como parte del proceso de adopción e implementación de la norma en materia de contabilidad Gubernamental, se está desarrollando el sistema integral de administración que permite mejorar y hacer más eficientes los procesos y procedimientos administrativos, teniendo como base los procesos de armonización contable gubernamental.

10. -EVENTOS POSTERIORES AL CIERRE

A la fecha de la emisión de los Estados Financieros no existen eventos que afecten económicamente la situación financiera del Municipio de el Naranjo.

PRESIDENCIA
H. AYUNTAMIENTO
EL NARANJO, S.L.P.
2018-2021

TESORERIA
H. AYUNTAMIENTO
EL NARANJO, S.L.P.
2018 - 2021

SINDICATURA
H. AYUNTAMIENTO
EL NARANJO, S.L.P.
2018-2021

CONTRALORIA INTERNA
H. AYUNTAMIENTO
EL NARANJO, S.L.P.
2018 - 2021

C. ELISEO RODRIGUEZ DE LEON
Presidente Municipal

C.P. LIZCETH AMPARO DUENEZ BRICEÑO
Tesorero Municipal

ING. DANIEL GUTIERREZ OLVERA
Síndico Municipal

C.P. EMILIO CASTILLO CAMPOS
Contralor Interno

20 DE NOVIEMBRE S/N ESQ. 12 DE OCTUBRE COL. LA ENCANTADA, EL NARANJO, S.L.P. TEL. 482 36 6 03 41

"BAJO PROTESTA DE DECIR VERDAD DECLARAMOS QUE LOS ESTADOS FINANCIEROS Y SUS NOTAS, SON RAZONABLEMENTE CORRECTOS Y SON RESPONSABILIDAD DEL EMISOR"



MUNICIPIO DE EL NARANJO S.L.P.
CUENTA PUBLICA 2019

Consolidación de la clave administrativa 31111
 Estado de Situación Financiera
 Del 1 de enero al 31 de diciembre de 2019

Concepto	MUNICIPIO		ENTE DESCONCENTRADO SINAPAS		SUMATORIA	ELIMINACIÓN	CONSOLIDACIÓN
	2019	2018	2019	2018			
	ACTIVO						
Activo Circulante							
Efectivo y Equivalentes	832,862	613,770	210,575	571,866	1,043,438	0	1,043,438
Derechos a Recibir Efectivo o Equivalentes	6,516,094	5,718,296	1,521,154	1,302,993	8,037,248	0	8,037,248
Derechos a Recibir Bienes o Servicios	-452	8,386,549	0	7,308	-452	0	-452
Inventarios	0	0	0	0	0	0	0
Almacenes	0	0	0	0	0	0	0
Estimación por Pérdida o Deterioro de Activos Circulantes	0	0	0	0	0	0	0
Otros Activos Circulantes	0	0	0	0	0	0	0
Total de Activos Circulantes	7,348,504	14,718,614	909,910	909,910	909,910	0	909,910
Activo No Circulante							
Inversiones Financieras a Largo Plazo	0	0	0	0	0	0	0
Derechos a Recibir Efectivo o Equivalentes a Largo Plazo	0	0	0	0	0	0	0
Bienes Inmuebles, Infraestructura y Construcciones en Proceso	294,185	37,102,163	1,501,002	1,264,056	1,795,187	0	1,795,187
Bienes Muebles	12,187,169	10,954,952	972,628	952,758	13,159,797	0	13,159,797
Activos Intangibles	382,510	174,819	161,080	161,080	543,590	0	543,590
Depreciación, Deterioro y Amortización Acumulada de Bienes	0	0	-321,121	-321,121	-321,121	0	-321,121
Activos Diferidos	0	0	0	0	0	0	0
Estimación por Pérdida o Deterioro de Activos no Circulantes	0	0	0	0	0	0	0
Otros Activos no Circulantes	0	0	0	0	0	0	0
Total de Activos No Circulantes	12,863,863	48,231,934	2,313,589	2,056,774	15,177,453	0	15,177,453
Total del Activo	20,212,367	62,950,548	4,955,229	4,848,871	25,167,597	0	25,167,597
PASIVO							
Pasivo Circulante							
Cuentas por Pagar a Corto Plazo	42,537,917	47,752,116	1,784,676	2,380,626	44,322,593	0	44,322,593
Documentos por Pagar a Corto Plazo	8,598	8,598	0	8,598	8,598	0	8,598
Porción a Corto Plazo de la Deuda Pública a Largo Plazo	0	0	0	0	0	0	0
Títulos y Valores a Corto Plazo	0	0	0	0	0	0	0
Pasivos Diferidos a Corto Plazo	0	0	0	0	0	0	0
Fondos y Bienes de Terceros en Garantía y/o Administración a Corto Plazo	30,286	0	0	0	30,286	0	30,286
Provisiones a Corto Plazo	0	0	0	0	0	0	0
Otros Pasivos a Corto Plazo	300	300	0	0	300	0	300
Total de Pasivos Circulantes	42,577,100	47,761,014	1,784,676	2,380,626	44,361,777	0	44,361,777
Pasivo No Circulante							
Cuentas por Pagar a Largo Plazo	0	0	0	0	0	0	0
Documentos por Pagar a Largo Plazo	0	0	0	0	0	0	0
Deuda Pública a Largo Plazo	0	0	0	0	0	0	0



MUNICIPIO DE EL NARANJO S.L.P.
CUENTA PUBLICA 2019

Consolidación de la clave administrativa 31111
 Estado de Situación Financiera
 Del 1 de enero al 31 de diciembre de 2019

Concepto	MUNICIPIO		ENTE DESCENCRADO		SUMATORIA	ELIMINACIÓN	CONSOLIDACIÓN
			SINAPAS				
	2019	2018	2019	2018			
Pasivos Diferidos a Largo Plazo	0				0	0	0
Fondos y Bienes de Terceros en Garantía y/o en Administración a Largo Plazo	0				0	0	0
Provisiones a Largo Plazo	0		0		0	0	0
Total de Pasivos No Circulantes	0		0		0	0	0
Total del Pasivo	42,577,100	47,761,014	1,784,676	2,380,626	44,361,777	0	44,361,777
Hacienda Pública/Patrimonio							
Hacienda Pública/Patrimonio Contribuido							
Aportaciones	0	0	0	0	0	0	0
Donaciones de Capital	0				0	0	0
Actualización de la Hacienda Pública/Patrimonio	0				0	0	0
Hacienda Pública/Patrimonio Generado							
Resultados del Ejercicio (Ahorro/ Desahorro)	-22,364,733	15,189,534	2,971,755	2,269,447	-19,392,978	0	-19,392,978
Resultados de Ejercicios Anteriores	-37,746,269	11,485,169	137,350	895,424	-37,608,918	0	-37,608,918
Resultados de Ejercicios Anteriores	15,381,535	3,359,906	2,269,447	1,374,023	17,650,982	0	17,650,982
Revalúos	0	344,459	0	0	0	0	0
Reservas	0		0		0	0	0
Rectificaciones de Resultados de Ejercicios Anteriores	0		564,958	0	564,958	0	564,958
Exceso o Insuficiencia en la Actualización de la Hacienda Pública/Patrimonio	0	0	198,798	198,798	198,798	0	198,798
Resultado por Posición Monetaria					0	0	0
Resultado por Tenencia de Activos no Monetarios			198,798	198,798	198,798	0	198,798
Total Hacienda Pública/Patrimonio	-22,364,733	15,189,534	3,170,553	2,468,244	-19,194,180	0	-19,194,180
Total del Pasivo y Hacienda Pública/Patrimonio	20,212,367	62,950,548	4,955,229	4,848,871	25,167,597	0	25,167,597

C. ELISEO RODRIGUEZ DE LEON
 PRESIDENTE MUNICIPAL
 AUTORIZADO

CP. LIZCETH AMPARO DUENÈZ BRICEÑO
 TESORERO MUNICIPAL
 ELABORO

ING. DANIEL GUTIERREZ OLIVERA
 SINDICO
 V.o.B.

CP. HEATOR EMILIO C. STILLO CAMPOS
 CONTRAOR MUNICIPAL
 REVISO



MUNICIPIO DE EL NARANJO S.L.P.
CUENTA PUBLICA 2019

Consolidación de la clave administrativa 31111
 Estado de Actividades
 Del 1 de enero al 31 de diciembre de 2019

Concepto	MUNICIPIO 2019	ENTE DESCONCENTRADO 2019	SUMATORIA	ELIMINACIÓN	CONSOLIDACIÓN
INGRESOS Y OTROS BENEFICIOS					
Ingresos de la Gestión:					
Impuestos	6,089,760	6,194,134	12,283,894		12,283,894
Cuotas y Aportaciones de Seguridad Social	3,090,963	0	3,090,963		3,090,963
Contribuciones de Mejoras	741,845	0	741,845		741,845
Derechos	1,837,628	6,051,885	7,889,513		7,889,513
Productos de Tipo Corriente	20,680	0	20,680		20,680
Aprovechamientos de Bienes y Servicios	398,644	142,249	540,892		540,892
Ingresos por Venta de Bienes y Servicios	0	0	0		0
Ingresos no Comprendidos en las Fracciones de la Ley de Ingresos Causados en Ejercicios Fiscales Anteriores Pendientes de Liquidación o Pago	0	0	0		0
Participaciones, Aportaciones, Transferencias, Asignaciones, Subsidios y Otras Ayudas	73,660,687	0	73,660,687	73,660,687	0
Participaciones y Aportaciones	73,660,687	0	73,660,687	73,660,687	0
Transferencia, Asignaciones, Subsidios y Otras Ayudas	0	0	0	0	0
Otros Ingresos y Beneficios	5,258	0	5,258	0	5,258
Ingresos Financieros	5,258	0	5,258	0	5,258
Incremento por Variación de Inventarios	0	0	0	0	0
Disminución del Exceso de Estimaciones por Pérdida o Deterioro u Obsolescencia	0	0	0	0	0
Disminución del Exceso de Provisiones	0	0	0	0	0
Otros Ingresos y Beneficios Varios	0	0	0	0	0
Total de Ingresos y Otros Beneficios	79,755,705	6,194,134	85,949,840	73,660,687	12,289,152
GASTOS Y OTRAS PÉRDIDAS					
Gastos de Funcionamiento	56,882,576	6,056,148	62,938,724	0	62,938,724
Servicios Personales	36,745,314	3,634,138	40,379,453		40,379,453
Materiales y Suministros	7,892,301	711,077	8,603,378		8,603,378
Servicios Generales	12,244,960	1,710,933	13,955,893		13,955,893
Transferencia, Asignaciones, Subsidios y Otras Ayudas	1,719,883	0	1,719,883	1,719,883	-71,940,804
Transferencias Internas y Asignaciones al Sector Público	1,719,883	0	1,719,883	1,719,883	-71,940,804
Transferencias al Resto del Sector Público	0	0	0	0	0
Subsidios y Subvenciones	0	0	0	0	0
Ayudas Sociales	0	0	0	0	0
Pensiones y Jubilaciones	0	0	0	0	0
Transferencias a Fideicomisos, Mandatos y Contratos Análogos	0	0	0	0	0
Transferencias a la Seguridad Social	0	0	0	0	0
Donativos	0	0	0	0	0
Transferencias al Exterior	0	0	0	0	0
Participaciones y Aportaciones	0	0	0	0	0

"BAJO PROTESTA DE DECIR VERDAD DECLARAMOS QUE LOS ESTADOS FINANCIEROS Y SUS NOTAS, SON RAZONABLEMENTE CORRECTOS Y SON RESPONSABILIDAD DEL EMISOR"



MUNICIPIO DE EL NARANJO S.L.P.
CUENTA PUBLICA 2019

Consolidación de la clave administrativa 31111
 Estado de Actividades

Del 1 de enero al 31 de diciembre de 2019

Concepto	MUNICIPIO 2019	ENTE DESCENTRADO 2019	SUMATORIA	ELIMINACIÓN	CONSOLIDACIÓN
Participaciones			0		0
Aportaciones			0		0
Convenios			0		0
Intereses, Comisiones y Otros Gastos de la Deuda Pública		0	0		2,081,038
Intereses de la Deuda Pública		0			0
Comisiones de la Deuda Pública					0
Gastos de la Deuda Pública					0
Costo por Coberturas					0
Apoyos Financieros					0
Otros Gastos y Pérdidas Extraordinarias	1,039,883	636	1,040,519		1,040,519
Estimaciones, Depreciaciones, Deterioros, Obsolescencia y Amortizaciones		0			0
Provisiones					0
Disminución de Inventarios					0
Aumento por Insuficiencia de Estimaciones por Pérdida o Deterioro y Obsolescencia					0
Aumento por Insuficiencia de Provisiones					0
Otros Gastos	1,039,883	636	1,040,519		1,040,519
Inversión Pública	57,859,633	0	57,859,633		57,859,633
Inversión Pública no Capitalizable	57,859,633		57,859,633		57,859,633
Total de Gastos y Otras Pérdidas	117,501,974	6,056,784	123,558,758	73,660,687	49,898,071
Resultados del Ejercicio (Ahorro/Desahorro)	-37,746,269	137,350	-37,608,918	0	-37,608,918

PARTICIPACION MUNICIPAL	
MUNICIPIO	
ENTE DESCENTRADO SINAPAS	0
	0

PRERADICACION
 H. AYUNTAMIENTO
 EL NARANJO, S.L.P.
 2018 - 2021

TESORERIA
 H. AYUNTAMIENTO
 EL NARANJO, S.L.P.
 2018 - 2021

PRERADICACION
 H. AYUNTAMIENTO
 EL NARANJO, S.L.P.
 2018 - 2021


TESORERIA
 H. AYUNTAMIENTO
 EL NARANJO, S.L.P.
 2018 - 2021

C. ELISEO RODRIGUEZ DE LEON
 PRESIDENTE MUNICIPAL
 AUTORIZO

CP. LIZCETH AMPARO DUENEZ BRICENO
 TESORERO MUNICIPAL
 ELABORO

ING. DANIEL GUTIERREZ OLVERA
 SINDICO
 Vo.Bo.

CP. HECTOR EMILIO CASTILLO CAMPOS
 CONTRAJOR MUNICIPAL
 REVISO





MUNICIPIO DE EL NARANJO S.L.P.
CUENTA PUBLICA 2019

Consolidación de la clave administrativa 31111

Estado de Variación en la Hacienda Pública

Del 1 de enero al 31 de diciembre de 2019

Concepto	MUNICIPIO			ENTE DESCENCRANTADO				SUMATORIA	LIMINACI	CONSOLIDACIÓN
	Hacienda Pública / Patrimonio Generado de Ejercicio Anteriores	Hacienda Pública / Patrimonio Generado del Ejercicio	Ajustes por Cambios de Valor	Total	Hacienda Pública / Patrimonio Contribuido	Hacienda Pública / Patrimonio Generado de Ejercicio Anteriores	Hacienda Pública / Patrimonio Generado del Ejercicio			
Rectificaciones de Resultados de Ejercicios Anteriores	0	0	0	0	0	0	0	0	0	0
Patrimonio Neto Inicial Ajustado del Ejercicio	0	0	0	0	0	0	0	0	0	0
Aportaciones	0	0	0	0	0	0	0	0	0	0
Donaciones de Capital	0	0	0	0	0	0	0	0	0	0
Actualización de la Hacienda Pública/Patrimonio	0	0	0	0	0	0	0	0	0	0
Variaciones de la Hacienda Pública / Patrimonio Neto del Ejercicio	0	11,485,169	0	14,845,075	0	1,374,023	198,798	2,468,244	17,313,319	17,313,319
Resultados del Ejercicio (Ahorro/Desahorro)	0	11,485,169	0	11,485,169	0	0	895,424	895,424	12,380,593	12,380,593
Resultados de Ejercicios Anteriores	0	3,359,906	0	3,359,906	0	1,374,023	0	1,374,023	4,733,929	4,733,929
Revalúos	0	0	0	0	0	0	0	0	0	0
Reservas	0	0	0	0	0	0	0	0	0	0
Resultado por Tenencia de Activos no Monetarios	0	0	0	0	0	0	0	0	0	0
Hacienda Pública / Patrimonio Neto Final del Ejercicio	0	11,485,169	0	14,845,075	0	1,374,023	198,798	2,468,244	17,313,319	17,313,319
Cambios en la Hacienda Pública / Patrimonio Neto del Ejercicio 2018	0	0	0	0	0	0	0	0	0	0
Aportaciones	0	0	0	0	0	0	0	0	0	0
Donaciones de Capital	0	0	0	0	0	0	0	0	0	0
Actualización de la Hacienda Pública/Patrimonio	0	0	0	0	0	0	0	0	0	0
Variaciones de la Hacienda Pública / Patrimonio Neto del Ejercicio	0	-37,746,269	0	-25,724,639	0	895,424	702,309	1,597,732	-24,126,907	-24,126,907
Resultados del Ejercicio (Ahorro/Desahorro)	0	-37,746,269	0	-37,746,269	0	0	137,350	137,350	-37,608,918	-37,608,918
Resultados de Ejercicios Anteriores	0	12,021,629	0	12,021,629	0	895,424	0	895,424	12,917,053	12,917,053
Revalúos	0	0	0	0	0	0	0	0	0	0
Reservas	0	0	0	0	0	0	0	0	0	0
Rectificaciones de Resultados de Ejercicios Anteriores	0	0	0	0	0	0	0	0	0	0
Saldo Neto en la Hacienda Pública / Patrimonio 2019	0	-26,261,100	0	-10,879,564	0	2,269,447	1,597,732	4,065,977	-6,813,588	-6,813,588

CONTRALORIA INTERNA
H. AYUNTAMIENTO
EL NARANJO, S.L.P.
2018 - 2021

SINDICATURA
H. AYUNTAMIENTO
EL NARANJO, S.L.P.
2018 - 2021

TESORERIA
H. AYUNTAMIENTO
EL NARANJO, S.L.P.
2018 - 2021

ING. DANIEL FUTERERZ OLIVERA
 SINDICO
 V.o.B.

CP. ELIZABETH MARCO DUENEZ BRUCENO
 TESORERO MUNICIPAL
 ELABORO

C. ELISAO RODRIGUEZ DE LEON
 PRESIDENTE MUNICIPAL
 AUTORIZO

"BAJO PROTESTA DE DECIR VERDAD DECLARAMOS QUE LOS ESTADOS FINANCIEROS Y SUS NOTAS, SON RAZONABLEMENTE CORRECTOS Y SON RESPONSABILIDAD DEL EMISOR"

Página 1 de 1



MUNICIPIO DE EL NARANJO S.L.P.

CUENTA PÚBLICA 2019

Consolidación de la clave administrativa 31111
Estado de Cambios en la Situación Financiera

Del 1 de enero al 31 de diciembre de 2019

Concepto	MUNICIPIO		ENTE DESCONCENTRADO		SUMATORIA		ELIMINACIÓN		CONSOLIDACIÓN	
	Origen	Aplicación	Origen	Aplicación	Origen	Aplicación			Origen	Aplicación
Activo										
Activo Circulante										
Efectivo y Equivalentes	0	219,093	361,310	0	361,310	219,093			361,310	219,093
Derechos a Recibir Efectivo o Equivalentes	0	797,798	0	218,161	0	1,015,959			0	1,015,959
Derechos a Recibir Bienes o Servicios	8,387,002	0	7,308	0	8,394,310	0			8,394,310	0
Inventarios	0	0	0	0	0	0			0	0
Almacenes	0	0	0	0	0	0			0	0
Estimación por Pérdida o Deterioro de Activos Circulantes	0	0	0	0	0	0			0	0
Otros Activos Circulantes	0	0	0	0	0	0			0	0
Activo No Circulante										
Inversiones Financieras a Largo Plazo	0	0	0	0	0	0			0	0
Derechos a Recibir Efectivo o Equivalentes a Largo Plazo	0	0	0	0	0	0			0	0
Bienes Inmuebles, Infraestructura y Construcciones en Proceso	36,807,978	0	0	236,945	36,807,978	236,945			36,807,978	236,945
Bienes Muebles	0	1,232,217	0	19,870	0	1,252,088			0	1,252,088
Activos Intangibles	0	207,691	0	0	0	207,691			0	207,691
Depreciación, Deterioro y Amortización Acumulada de Bienes	0	0	0	0	0	0			0	0
Activos Diferidos	0	0	0	0	0	0			0	0
Estimación por Pérdida o Deterioro de Activos no Circulantes	0	0	0	0	0	0			0	0
Otros Activos no Circulantes	0	0	0	0	0	0			0	0
Pasivo										
Pasivo Circulante										
Cuentas por Pagar a Corto Plazo	0	5,214,199	0	595,950	0	5,810,149			0	5,810,149
Documentos por Pagar a Corto Plazo	0	0	0	0	0	0			0	0
Porción a Corto Plazo de la Deuda Pública a Largo Plazo	0	0	0	0	0	0			0	0
Títulos y Valores a Corto Plazo	0	0	0	0	0	0			0	0
Pasivos Diferidos a Corto Plazo	0	0	0	0	0	0			0	0
Fondos y Bienes de Terceros en Garantía y/o Administración a Corto Plazo	30,286	0	0	0	30,286	0			30,286	0
Provisiones a Corto Plazo	0	0	0	0	0	0			0	0
Otros Pasivos a Corto Plazo	0	0	0	0	0	0			0	0



MUNICIPIO DE EL NARANJO S.L.P.
CUENTA PÚBLICA 2019

Consolidación de la clave administrativa 31111
 Estado de Cambios en la Situación Financiera
 Del 1 de enero al 31 de diciembre de 2019

Concepto	MUNICIPIO		ENTE		DESCONCENTRADO		SUMATORIA		ELIMINACIÓN		CONSOLIDACIÓN	
	Origen	Aplicación	Origen	Aplicación	Origen	Aplicación	Origen	Aplicación	Origen	Aplicación	Origen	Aplicación
Activo												
Pasivo No Circulante												
Cuentas por Pagar a Largo Plazo	0	0	0	0	0	0	0	0	0	0	0	0
Documentos por Pagar a Largo Plazo	0	0	0	0	0	0	0	0	0	0	0	0
Deuda Pública a Largo Plazo	0	0	0	0	0	0	0	0	0	0	0	0
Pasivos Diferidos a Largo Plazo	0	0	0	0	0	0	0	0	0	0	0	0
Fondos y Bienes de Terceros en Garantía y/o en Administración a Largo Plazo	0	0	0	0	0	0	0	0	0	0	0	0
Provisiones a Largo Plazo	0	0	0	0	0	0	0	0	0	0	0	0
HACIENDA PÚBLICA/PATRIMONIO												
Hacienda Pública/Patrimonio Contribuido												
Aportaciones	0	0	0	0	0	0	0	0	0	0	0	0
Donaciones de Capital	0	0	0	0	0	0	0	0	0	0	0	0
Actualización de la Hacienda Pública/Patrimonio	0	0	0	0	0	0	0	0	0	0	0	0
Hacienda Pública/Patrimonio Generado												
Resultados del Ejercicio (Ahorro/ Desahorro)	12,021,629	49,231,437	0	758,073	0	49,989,511	12,917,053	344,459	0	49,989,511	12,917,053	344,459
Resultados de Ejercicios Anteriores	0	344,459	895,424	0	0	0	0	0	0	0	0	0
Revalúos	0	0	0	0	0	0	0	0	0	0	0	0
Reservas	0	0	564,958	0	564,958	0	0	0	0	564,958	0	0
Rectificaciones de Resultados de Ejercicios Anteriores	0	0	0	0	0	0	0	0	0	0	0	0
Exceso o Insuficiencia en la Actualización de la Hacienda Pública/Patrimonio												
Resultado por Posición Monetaria	0	0	0	0	0	0	0	0	0	0	0	0
Resultado por Tenencia de Activos no Monetarios	0	0	0	0	0	0	0	0	0	0	0	0

PRESIDENCIA
 H. AYUNTAMIENTO
 EL NARANJO, S.L.P.
 2018-2021

C. ELISEO RODRIGUEZ DE LEON
 PRESIDENTE MUNICIPAL
 AUTORIZO

57,246,895 1,829,000 1,829,000 59,075,895 59,075,895

TESORERIA
 H. AYUNTAMIENTO
 EL NARANJO, S.L.P.
 2018 - 2021

CP. JIZCETH AMAPARO BUENEZ BRICENO
 TESORERO MUNICIPAL
 ELABORO

59,075,895 59,075,895

CONTRALORIA INTERNA
 H. AYUNTAMIENTO
 EL NARANJO, S.L.P.
 2018-2021

ING. DANIEL GUTIERREZ OLVERA
 SINDICO
 V.o.Bo.



MUNICIPIO DE EL NARANJO S.L.P.

CENTA PUBLICA 2019

Consolidación de la clave administrativa 31111
Estado de Flujos de Efectivo
Del 1 de enero al 31 de diciembre de 2019

Concepto	MUNICIPIO 2019	ENTE DESCONCENTRAD O 2019	SUMATORIA	ELIMINACIÓN	CONSOLIDACION
Flujos de Efectivo de las Actividades de Operación					
Origen					
Impuestos	80,378,325	6,215,589	86,593,914		86,593,914
Cuotas y Aportaciones de Seguridad Social	3,090,963	0	3,090,963		3,090,963
Contribuciones de mejoras	0	0	0		0
Derechos	741,845	0	741,845		741,845
Productos de Tipo Corriente	1,837,628	6,051,885	7,889,513		7,889,513
Aprovechamientos de Tipo Corriente	20,680	0	20,680		20,680
Ingresos por Venta de Bienes y Servicios	398,644	163,704	562,348		562,348
Ingresos no Comprendidos en las Fracciones de la Ley de Ingresos Causados en Ejercicios Fiscales Anteriores Pendientes de Liquidación o Pago	5,258	0	5,258		5,258
	0	0	0		0
Participaciones y Aportaciones	73,660,687	0	73,660,687		73,660,687
Transferencias, Asignaciones y Subsidios y Otras Ayudas	0	0	0		0
Otros Orígenes de Operación	622,620	0	622,620		622,620
Aplicación					
Servicios Personales	56,682,286	6,320,084	63,002,370		63,002,370
Materiales y Suministros	36,523,687	3,634,138	40,157,825		40,157,825
Servicios Generales	7,090,036	711,077	7,801,113		7,801,113
Transferencias Internas y Asignaciones al Sector Público	11,723,746	1,710,933	13,434,679		13,434,679
Transferencias al resto del Sector Público	0	0	0		0
Subsidios y Subvenciones	0	0	0		0
Ayudas Sociales	1,344,816	0	1,344,816		1,344,816
Pensiones y Jubilaciones	0	0	0		0
Transferencias a Fideicomisos, Mandatos y Contratos Análogos	0	0	0		0
Transferencias a la Seguridad Social	0	0	0		0
Donativos	0	0	0		0
Transferencias al Exterior	0	0	0		0
Participaciones	0	0	0		0
Aportaciones	0	0	0		0
Convenios	0	0	0		0
Otras Aplicaciones de Operación	0	263,936	263,936		263,936
Flujos Netos de Efectivo por Actividades de Operación	23,696,039	-104,495	23,591,544		23,591,544

"BAJO PROTESTA DE DECIR VERDAD DECLARAMOS QUE LOS ESTADOS FINANCIEROS Y SUS NOTAS, SON RAZONABLEMENTE CORRECTOS Y SON RESPONSABLILIDAD DEL EMISOR"



MUNICIPIO DE EL NARANJO S.L.P.

CUENTA PUBLICA 2019

Consolidación de la clave administrativa 31111

Estado de Flujos de Efectivo

Del 1 de enero al 31 de diciembre de 2019

Concepto	MUNICIPIO 2019	DESCONCENTRAD O 2019	SUMATORIA	ELIMINACIÓN	CONSOLIDACION
Flujos de Efectivo de las Actividades de Inversión					
Origen					
Bienes Inmuebles, Infraestructura y Construcciones en Proceso	0	0	0		0
Bienes Muebles	0	0	0		0
Otros Orígenes de Inversión	0	0	0		0
Aplicación					
Bienes Inmuebles, Infraestructura y Construcciones en Proceso	23,322,252	256,816	23,579,068		23,579,068
Bienes Muebles	21,884,844	236,945	22,121,789		22,121,789
Otras Aplicaciones de Inversión	1,229,717	19,870	1,249,588		1,249,588
Flujos Netos de Efectivo por Actividades de Inversión	-23,322,252	-256,816	-23,579,068		-23,579,068
Flujo de Efectivo de las Actividades de Financiamiento					
Origen					
Endeudamiento Neto	0	0	0		0
Interno					0
Externo					0
Otros Orígenes de Financiamiento					0
Aplicación					
Servicios de la Deuda	154,694	0	154,694		154,694
Interno	0	0	0		0
Externo					0
Otras Aplicaciones de Financiamiento	154,694	0	154,694		154,694
Flujos netos de Efectivo por Actividades de Financiamiento	-154,694	0	-154,694		-154,694
Incremento/Disminución Neta en el Efectivo y Equivalentes al Efectivo	219,093	-361,311	-142,218		-142,218
Efectivo y Equivalentes al Efectivo al Inicio del Ejercicio	613,770	571,886	1,185,655		1,185,655
Efectivo y Equivalentes al Efectivo al Final del Ejercicio	832,862	210,575	1,043,437		1,043,437

TESORERIA
 H. AYUNTAMIENTO
 EL NARANJO, S.L.P.
 CP. LIZCETH AMPARO DUEÑAS BRICENO, S.L.P.
 TESORERO MUNICIPAL
 ELABORO

TESORERIA
 H. AYUNTAMIENTO
 EL NARANJO, S.L.P.
 CP. DANIEL GUERRERZ OLVERA
 SINDICO
 2018 - 2021
 Vo.Bo.

SINDICATURA
 H. AYUNTAMIENTO
 EL NARANJO, S.L.P.
 CP. FREDY EMILIO CASIMIRO RAMBOS O
 CONTRALOR MENIGUAPARANJO, S.L.P.
 REVISOR
 2018 - 2021

"BAJO PROTESTA DE DECIR VERDAD DECLARAMOS QUE LOS ESTADOS FINANCIEROS Y SUS NOTAS, SON RAZONABLEMENTE CORRECTOS Y SON RESPONSABILIDAD DEL EMISOR"