

1 CONTABLE

(C)



MUNICIPIO DE CIUDAD DEL MAIZ
ESTADO DE SAN LUIS POTOSI
Estado de Situación Financiera
Al 31/dic./2019

	2019	2018*	2019	2018*
ACTIVO			PASIVO	
ACTIVO CIRCULANTE			PASIVO CIRCULANTE	
EFFECTIVO Y EQUIVALENTES	\$4,578,869.85	\$4,578,869.85	CUENTAS POR PAGAR A CORTO PLAZO	\$31,034,428.09
DERECHOS A RECIBIR EFECTIVO O EQUIVALENTES	\$1,656,854.88	\$1,656,854.88	DOCUMENTOS POR PAGAR A CORTO PLAZO	\$0.00
DERECHOS A RECIBIR BIENES O SERVICIOS	\$2,922,014.97	\$2,922,014.97	PORCIÓN A CORTO PLAZO DE LA DEUDA PÚBLICA A LA	\$0.00
INVENTARIOS	\$0.00	\$0.00	TITULOS Y VALORES A CORTO PLAZO	\$0.00
ALMACENES	\$0.00	\$0.00	PASIVOS DIFERIDOS A CORTO PLAZO	\$0.00
ESTIMACION POR PÉRDIDA O DETERIORO DE ACTIVOS	\$0.00	\$0.00	FONDOS Y BIENES DE TERCEROS EN GARANTÍA Y/O A	\$37,088.00
OTROS ACTIVOS CIRCULANTES	\$0.00	\$0.00	PROVISIONES A CORTO PLAZO	\$0.00
Total de Activos Circulantes	\$4,578,869.85	\$4,578,869.85	OTROS PASIVOS A CORTO PLAZO	\$0.00
			Total de Pasivos Circulantes	\$31,034,428.09
ACTIVO NO CIRCULANTE			PASIVO NO CIRCULANTE	
INVERSIONES FINANCIERAS A LARGO PLAZO	\$0.00	\$0.00	CUENTAS POR PAGAR A LARGO PLAZO	\$0.00
DERECHOS A RECIBIR EFECTIVO O EQUIVALENTES A L	\$0.00	\$0.00	DOCUMENTOS POR PAGAR A LARGO PLAZO	\$0.00
BIENES INMUEBLES, INFRAESTRUCTURA Y CONSTRUC	\$123,766,660.78	\$123,766,660.78	DEUDA PÚBLICA A LARGO PLAZO	\$0.00
BIENES MUEBLES	\$10,146,827.23	\$10,146,827.23	PASIVOS DIFERIDOS A LARGO PLAZO	\$0.00
ACTIVOS INTANGIBLES	\$147,471.35	\$147,471.35	FONDOS Y BIENES DE TERCEROS EN GARANTÍA Y/O A	\$0.00
DEPRECIACION, DETERIORO Y AMORTIZACIÓN ACUMU	\$0.00	\$0.00	PROVISIONES A LARGO PLAZO	\$0.00
ACTIVOS DIFERIDOS	\$8,147,132.84	\$8,147,132.84	Total de Pasivos No Circulantes	\$0.00
ESTIMACION POR PÉRDIDA O DETERIORO DE ACTIVOS	\$0.00	\$0.00		
OTROS ACTIVOS NO CIRCULANTES	\$0.00	\$0.00	Total de Pasivos	\$31,034,428.09
Total de Activos No Circulantes	\$142,208,092.21	\$142,208,092.21	HACIENDA PÚBLICA/ PATRIMONIO	
			HACIENDA PÚBLICA/PATRIMONIO CONTRIBUIDO	
Total de Activos	\$146,786,962.06	\$146,786,962.06	APORTACIONES	\$0.00
			DONACIONES DE CAPITAL	\$0.00
			ACTUALIZACIÓN DE LA HACIENDA PÚBLICA/PATRIMONI	\$0.00
			HACIENDA PÚBLICA /PATRIMONIO GENERADO	\$115,752,533.97
			RESULTADOS DEL EJERCICIO (AHORRO/ DESAHORRO)	\$71,835,523.52
			RESULTADOS DE EJERCICIOS ANTERIORES	\$43,917,010.45
			REVALUOS	\$0.00
			RESERVAS	\$0.00
			RECTIFICACIONES DE RESULTADOS DE EJERCICIOS AI	\$0.00
			EXCESO O INSUFICIENCIA EN LA ACTUALIZACIÓN DE LA H/	\$0.00
			RESULTADO POR POSICION MONETARIA	\$0.00
			RESULTADO POR TENENCIA DE ACTIVOS NO MONETA	\$0.00

*Importe Basados en Saldos Iniciales



MUNICIPIO DE CIUDAD DEL MAIZ
ESTADO DE SAN LUIS POTOSI
Estado de Situación Financiera
Al 31/dic./2019

	2019	2018*
Total Hacienda Pública/Patrimonio	\$115,752,533.97	\$97,427,435.53
Total de Pasivo y Hacienda Pública/Patrimonio	\$146,786,962.06	\$94,163,451.00

*Importe Basados en Saldos Iniciales

MUNICIPIO DE CIUDAD DEL MAIZ
ESTADO DE SAN LUIS POTOSI
Estado de Situación Financiera
Al 31/dic./2019

Fecha y hora de Impresión | 09/mar./2020 | 11:24 a. m.

CUENTAS DE ORDEN PRESUPUESTARIAS

	2019	2018*
LEY DE INGRESOS		\$0.00
LEY DE INGRESOS ESTIMADA	\$147,000,000.00	\$147,000,000.00
LEY DE INGRESOS POR EJECUTAR	\$5,240,160.59	\$5,240,160.59
MODIFICACIONES A LA LEY DE INGRESOS ESTIMADA	-\$11,695,595.55	-\$2,625,949.90
LEY DE INGRESOS DEVENGADA	\$130,064,240.83	\$149,374,170.29
LEY DE INGRESOS RECAUDADA	\$130,064,240.83	\$149,374,170.29
PRESUPUESTO DE EGRESOS		\$0.00
PRESUPUESTO DE EGRESOS APROBADO	\$147,000,000.00	\$147,000,000.00
PRESUPUESTO DE EGRESOS POR EJERCER	\$0.00	\$0.00
MODIFICACIONES AL PRESUPUESTO DE EGRESOS APF	-\$11,695,595.55	-\$22,765,308.43
PRESUPUESTO DE EGRESOS COMPROMETIDO	\$135,304,401.42	\$124,234,691.57
PRESUPUESTO DE EGRESOS DEVENGADO	\$135,304,401.42	\$124,234,691.57
PRESUPUESTO DE EGRESOS EJERCIDO	\$135,298,659.41	\$124,234,691.57
PRESUPUESTO DE EGRESOS PAGADO	\$135,298,659.41	\$124,234,691.57

"Bajo protesta de decir verdad declaramos que los Estados Financieros y sus notas, son razonablemente correctos y son responsabilidad del emisor".

[Signature]
DRA. MIREYA VANCINI VILLANUEVA
PRESIDENTA MUNICIPAL

[Signature]
L.A. PERLA MARIA GONZALEZ AYALA
TESORERA MUNICIPAL



*Importe Basados en Saldos Iniciales



MUNICIPIO DE CIUDAD DEL MAIZ
ESTADO DE SAN LUIS POTOSI
Estado de Actividades

Del 01/ene./2019 al 31/dic./2019

Usu: supervisor
Rep: rptEstadoActividades

Fecha y hora de Impresión: 09/mar./2020 11:32 a. m.

	<u>2019</u>	<u>2018</u>
INGRESOS Y OTROS BENEFICIOS		
INGRESOS DE GESTIÓN	\$5,943,755.34	\$4,673,693.06
IMPUESTOS	\$2,197,271.40	\$2,078,256.46
CUOTAS Y APORTACIONES DE SEGURIDAD SOCIAL	\$0.00	\$0.00
CONTRIBUCIONES DE MEJORAS	\$995,982.00	\$160,000.00
DERECHOS	\$2,120,199.22	\$1,940,276.72
PRODUCTOS	\$255,500.00	\$1,527.02
APROVECHAMIENTOS	\$374,802.72	\$493,632.86
INGRESOS POR VENTA DE BIENES Y PRESTACIÓN DE SERVICIOS	\$0.00	\$0.00
PARTICIPACIONES, APORTACIONES, CONVENIOS, INCENTIVOS DERIVADOS DE LA COLABORACIÓN FISCAL, FONDOS DISTINTOS DE APORTACIONES, TRANSFERENCIAS, ASIGNACIONES, SUBSIDIOS Y SUBVENCIONES, Y PENSIONES Y JUBILACIONES	\$124,113,903.76	\$107,911,785.44
PARTICIPACIONES, APORTACIONES, CONVENIOS, INCENTIVOS DERIVADOS DE LA COLABORACIÓN FISCAL Y FONDOS DISTINTOS DE APORTACIONES	\$124,113,903.76	\$107,911,785.44
TRANSFERENCIAS, ASIGNACIONES, SUBSIDIOS Y SUBVENCIONES, Y PENSIONES Y JUBILACIONES	\$0.00	\$0.00
OTROS INGRESOS Y BENEFICIOS	\$6,581.73	\$0.00
INGRESOS FINANCIEROS	\$6,581.73	\$0.00
INCREMENTO POR VARIACIÓN DE INVENTARIOS	\$0.00	\$0.00
DISMINUCIÓN DEL EXCESO DE ESTIMACIONES POR PÉRDIDA O DETERIORO U OBSOLESCENCIA	\$0.00	\$0.00
DISMINUCIÓN DEL EXCESO DE PROVISIONES	\$0.00	\$0.00
OTROS INGRESOS Y BENEFICIOS VARIOS	\$0.00	\$0.00
Total de Ingresos y Otros Beneficios	\$130,064,240.83	\$112,585,478.50
GASTOS Y OTRAS PÉRDIDAS		
GASTOS DE FUNCIONAMIENTO	\$77,176,496.30	\$65,306,543.12
SERVICIOS PERSONALES	\$42,721,676.41	\$32,749,042.29
MATERIALES Y SUMINISTROS	\$9,090,078.50	\$13,294,793.77
SERVICIOS GENERALES	\$25,364,741.39	\$19,262,707.06
TRANSFERENCIAS, ASIGNACIONES, SUBSIDIOS Y OTRAS AYUDAS	\$4,336,846.54	\$5,498,527.34
TRANSFERENCIAS INTERNAS Y ASIGNACIONES AL SECTOR PÚBLICO	\$0.00	\$1,094,855.99
TRANSFERENCIAS AL RESTO DEL SECTOR PÚBLICO	\$0.00	\$0.00
SUBSIDIOS Y SUBVENCIONES	\$0.00	\$0.00
AYUDAS SOCIALES	\$3,706,965.29	\$4,000,077.45
PENSIONES Y JUBILACIONES	\$629,881.25	\$403,593.90
TRANSFERENCIAS A FIDEICOMISOS, MANDATOS Y CONTRATOS ANÁLOGOS	\$0.00	\$0.00
TRANSFERENCIAS A LA SEGURIDAD SOCIAL	\$0.00	\$0.00
DONATIVOS	\$0.00	\$0.00
TRANSFERENCIAS AL EXTERIOR	\$0.00	\$0.00
PARTICIPACIONES Y APORTACIONES	\$0.00	\$0.00
PARTICIPACIONES	\$0.00	\$0.00
APORTACIONES	\$0.00	\$0.00
CONVENIOS	\$0.00	\$0.00
INTERESES, COMISIONES Y OTROS GASTOS DE LA DEUDA PÚBLICA	\$0.00	\$0.00
INTERESES DE LA DEUDA PÚBLICA	\$0.00	\$0.00
COMISIONES DE LA DEUDA PÚBLICA	\$0.00	\$0.00
GASTOS DE LA DEUDA PÚBLICA	\$0.00	\$0.00
COSTO POR COBERTURAS	\$0.00	\$0.00

MUNICIPIO DE CIUDAD DEL MAIZ
ESTADO DE SAN LUIS POTOSI

Estado de Actividades



Del 01/ene./2019 al 31/dic./2019

Usr: supervisor
Rep: rptEstadoActividades

Fecha y hora de Impresión: 09/mar/2020 11:32 a. m.

	<u>2019</u>	<u>2018</u>
OTROS GASTOS Y PÉRDIDAS EXTRAORDINARIAS	\$0.00	\$0.00
ESTIMACIONES, DEPRECIACIONES, DETERIOROS, OBSOLESCENCIA Y AMORTIZACIONES	\$0.00	\$0.00
PROVISIONES	\$0.00	\$0.00
DISMINUCIÓN DE INVENTARIOS	\$0.00	\$0.00
AUMENTO POR INSUFICIENCIA DE ESTIMACIONES POR PÉRDIDA O DETERIORO U OBSOLESCENCIA	\$0.00	\$0.00
AUMENTO POR INSUFICIENCIA DE PROVISIONES	\$0.00	\$0.00
OTROS GASTOS	\$0.00	\$0.00
INVERSIÓN PÚBLICA	\$0.00	\$0.00
INVERSIÓN PÚBLICA NO CAPITALIZABLE	\$0.00	\$0.00
Total de Gastos y otras Pérdidas	\$81,513,342.84	\$70,805,070.46
Resultado del Ejercicio (Ahorro/Desahorro)	\$48,550,897.99	\$41,780,408.04

"Bajo protesta de decir verdad declaramos que los Estados Financieros y sus notas, son razonablemente correctos y son responsabilidad del emisor".



 DRA. MIREYA VANCINI VILLANUEVA
 PRESIDENTA MUNICIPAL



 L.A. PEARLA MARIA GONZALEZ AYALA
 TESORERA MUNICIPAL



MUNICIPIO DE CIUDAD DEL MAIZ
ESTADO DE SAN LUIS POTOSI
Estado de Variación en la Hacienda Pública
Del 01/ene/2019 Al 31/dic./2019

Concepto	Hacienda Pública/ Patrimonio Contribuido	Hacienda Pública/ Patrimonio Generado Del Ejercicio	Exceso o Insuficiencia en la Actualización de la Hacienda Pública / Patrimonio	Total*
HACIENDA PÚBLICA/PATRIMONIO CONTRIBUIDO NETO 2018	\$0.00	\$0.00	\$0.00	\$0.00
APORTACIONES	\$0.00	\$0.00	\$0.00	\$0.00
DONACIONES DE CAPITAL	\$0.00	\$0.00	\$0.00	\$0.00
ACTUALIZACIÓN DE LA HACIENDA PÚBLICA/PATRIMONIO	\$0.00	\$0.00	\$0.00	\$0.00
HACIENDA PÚBLICA /PATRIMONIO GENERADO NETO 2018	\$0.00	\$41,780,408.04	\$0.00	\$43,917,010.45
RESULTADOS DEL EJERCICIO (AHORRO/ DESAHORRO)	\$0.00	\$41,780,408.04	\$0.00	\$41,780,408.04
RESULTADOS DE EJERCICIOS ANTERIORES	\$2,136,602.41	\$0.00	\$0.00	\$2,136,602.41
REVALÚOS	\$0.00	\$0.00	\$0.00	\$0.00
RESERVAS	\$0.00	\$0.00	\$0.00	\$0.00
RECTIFICACIONES DE RESULTADOS DE EJERCICIOS ANTERIORES	\$0.00	\$0.00	\$0.00	\$0.00
EXCESO O INSUFICIENCIA EN LA ACTUALIZACIÓN DE LA HACIENDA PÚBLICA/ PATRIMONIO NETO 2018	\$0.00	\$0.00	\$0.00	\$0.00
RESULTADO POR POSICIÓN MONETARIA	\$0.00	\$0.00	\$0.00	\$0.00
RESULTADO POR TENENCIA DE ACTIVOS NO MONETARIOS	\$0.00	\$0.00	\$0.00	\$0.00
HACIENDA PÚBLICA / PATRIMONIO NETO FINAL 2018	\$0.00	\$41,780,408.04	\$0.00	\$43,917,010.45
CAMBIOS EN LA HACIENDA PÚBLICA/PATRIMONIO CONTRIBUIDO NETO 2019	\$0.00	\$0.00	\$0.00	\$0.00
APORTACIONES	\$0.00	\$0.00	\$0.00	\$0.00
DONACIONES DE CAPITAL	\$0.00	\$0.00	\$0.00	\$0.00
ACTUALIZACIÓN DE LA HACIENDA PÚBLICA/PATRIMONIO	\$0.00	\$0.00	\$0.00	\$0.00
VARIACIONES DE LA HACIENDA PÚBLICA / PATRIMONIO GENERADO NETO 2019	\$0.00	\$6,770,489.95	\$0.00	\$48,550,897.99
RESULTADOS DEL EJERCICIO (AHORRO/ DESAHORRO)	\$0.00	\$48,550,897.99	\$0.00	\$48,550,897.99
RESULTADOS DE EJERCICIOS ANTERIORES	\$41,780,408.04	-\$41,780,408.04	\$0.00	\$0.00
REVALÚOS	\$0.00	\$0.00	\$0.00	\$0.00
RESERVAS	\$0.00	\$0.00	\$0.00	\$0.00
RECTIFICACIONES DE RESULTADOS DE EJERCICIOS ANTERIORES	\$0.00	\$0.00	\$0.00	\$0.00
CAMBIOS EN EL EXCESO O INSUFICIENCIA EN LA ACTUALIZACIÓN DE LA HACIENDA PÚBLICA/ PATRIMONIO NETO 2019	\$0.00	\$0.00	\$0.00	\$0.00
RESULTADO POR POSICIÓN MONETARIA	\$0.00	\$0.00	\$0.00	\$0.00
RESULTADO POR TENENCIA DE ACTIVOS NO MONETARIOS	\$0.00	\$0.00	\$0.00	\$0.00
HACIENDA PÚBLICA / PATRIMONIO NETO FINAL 2019	\$0.00	\$48,550,897.99	\$0.00	\$92,467,908.44

*Importe Basados en Saldos Iniciales



MUNICIPIO DE CIUDAD DEL MAIZ
ESTADO DE SAN LUIS POTOSI
Estado de Variación en la Hacienda Pública

Del 01/ene/2019 Al 31/dic./2019

Fecha y hora de Impresión 09/mar/2020 11:34 a. m.

Usu: supervisor
 Rep: rpt:EstadoVariacionHacienda

Concepto	Hacienda Publica/ Patrimonio Contribuido	Hacienda Publica/ Patrimonio Generado De Ejercicios Anteriores	Hacienda Publica/ Patrimonio Generado Del Ejercicio	Exceso o Insuficiencia en la Actualización de la Hacienda Pública / Patrimonio	Total*
----------	--	--	--	--	--------

"Bajo protesta de decir verdad declaramos que los Estados Financieros y sus notas, son razonablemente correctos y son responsabilidad del emisor".

[Handwritten Signature]
 DRA. MIREYA VANCINI VILLANUEVA
 PRESIDENTA MUNICIPAL



[Handwritten Signature]
 LA PERLA MARÍA GONZÁLEZ AYALA
 TESORERA MUNICIPAL



MUNICIPIO DE CIUDAD DEL MAIZ
ESTADO DE SAN LUIS POTOSI
Estado de Cambios en la Situación Financiera
Del 01/ene./2019 Al 31/dic./2019

Usu: supervisor
 Rep: rptEstadoCambiosSituacionFinanciera

Fecha y hora de Impresión: 09/mar./2020 11:35 a. m.

	<u>Origen*</u>	<u>Aplicación*</u>
ACTIVO		
<u>ACTIVO CIRCULANTE</u>	<u>\$940,575.99</u>	
EFFECTIVO Y EQUIVALENTES	\$790,069.26	
DERECHOS A RECIBIR EFECTIVO O EQUIVALENTES	\$150,506.73	
DERECHOS A RECIBIR BIENES O SERVICIOS		
INVENTARIOS		
ALMACENES		
ESTIMACIÓN POR PÉRDIDA O DETERIORO DE ACTIVOS CIRCULANTES		
OTROS ACTIVOS CIRCULANTES		
<u>ACTIVO NO CIRCULANTE</u>		
INVERSIONES FINANCIERAS A LARGO PLAZO		
DERECHOS A RECIBIR EFECTIVO O EQUIVALENTES A LARGO PLAZO		
BIENES INMUEBLES, INFRAESTRUCTURA Y CONSTRUCCIONES EN PROCESO		
BIENES MUEBLES		
ACTIVOS INTANGIBLES		
DEPRECIACIÓN, DETERIORO Y AMORTIZACIÓN ACUMULADA DE BIENES		
ACTIVOS DIFERIDOS		
ESTIMACIÓN POR PÉRDIDA O DETERIORO DE ACTIVOS NO CIRCULANTES		
OTROS ACTIVOS NO CIRCULANTES		
PASIVO	\$4,298,812.27	
<u>PASIVO CIRCULANTE</u>	<u>\$4,298,812.27</u>	
CUENTAS POR PAGAR A CORTO PLAZO	\$4,261,724.27	
DOCUMENTOS POR PAGAR A CORTO PLAZO		
PORCIÓN A CORTO PLAZO DE LA DEUDA PÚBLICA A LARGO PLAZO		
TÍTULOS Y VALORES A CORTO PLAZO		
PASIVOS DIFERIDOS A CORTO PLAZO		
FONDOS Y BIENES DE TERCEROS EN GARANTÍA Y/O ADMINISTRACIÓN A CORTO PLAZO	\$37,088.00	
PROVISIONES A CORTO PLAZO		
OTROS PASIVOS A CORTO PLAZO		
<u>PASIVO NO CIRCULANTE</u>		
CUENTAS POR PAGAR A LARGO PLAZO		
DOCUMENTOS POR PAGAR A LARGO PLAZO		
DEUDA PÚBLICA A LARGO PLAZO		
PASIVOS DIFERIDOS A LARGO PLAZO		
FONDOS Y BIENES DE TERCEROS EN GARANTÍA Y/O ADMINISTRACIÓN A LARGO PLAZO		
PROVISIONES A LARGO PLAZO		
HACIENDA PÚBLICA/ PATRIMONIO	\$48,324,697.99	
<u>HACIENDA PÚBLICA/PATRIMONIO CONTRIBUIDO</u>		
APORTACIONES		
DONACIONES DE CAPITAL		
ACTUALIZACIÓN DE LA HACIENDA PÚBLICA/PATRIMONIO		
<u>HACIENDA PÚBLICA /PATRIMONIO GENERADO</u>	<u>\$48,324,697.99</u>	
RESULTADOS DEL EJERCICIO (AHORRO/ DESAHORRO)	\$30,055,115.48	
RESULTADOS DE EJERCICIOS ANTERIORES	\$41,780,408.04	
REVALÚOS		
RESERVAS		
RECTIFICACIONES DE RESULTADOS DE EJERCICIOS ANTERIORES		
<u>EXCESO O INSUFICIENCIA EN LA ACTUALIZACIÓN DE LA HACIENDA PÚBLICA/ PATRIMONIO</u>		
RESULTADO POR POSICIÓN MONETARIA		
RESULTADO POR TENENCIA DE ACTIVOS NO MONETARIOS		

MUNICIPIO DE CIUDAD DEL MAIZ
ESTADO DE SAN LUIS POTOSI
Estado de Cambios en la Situación Financiera
Del 01/ene./2019 Al 31/dic./2019

Usu supervisor
Rep rptEstadoCambiosSituacionFinanciera

Fecha y hora de Impresión 09/mar/2020 11:35 a. m.

Origen*

Aplicación**

"Bajo protesta de decir verdad declaramos que los Estados Financieros y sus notas, son razonablemente correctos y son responsabilidad del emisor"


H. AYUNTAMIENTO DE CIUDAD DEL MAIZ
2018 - 2021
PRESIDENCIA MUNICIPAL

DRA. MIREYA VANCINI VILLANUEVA
PRESIDENTA MUNICIPAL



H. AYUNTAMIENTO DE CIUDAD DEL MAIZ
2018 - 2021
TESORERIA

L.A. PERLA MARIA GONZALEZ AYALA
TESORERA MUNICIPAL



MUNICIPIO DE CIUDAD DEL MAIZ
ESTADO DE SAN LUIS POTOSI
Estado de Flujos de Efectivo
Del 01/ene/2019 Al 31/dic./2019

Usu: supervisor
Rep: rptEstadoFlujosEfectivo

Fecha y hora de Impresión: 09/mar/2020 11:39 a. m.

Concepto	2019	2018
FLUJOS DE EFECTIVO DE LAS ACTIVIDADES DE OPERACIÓN		
ORIGEN	\$134,492,802.47	\$115,023,332.40
IMPUESTOS	\$2,197,271.40	\$2,078,256.46
CUOTAS Y APORTACIONES DE SEGURIDAD SOCIAL	\$0.00	\$0.00
CONTRIBUCIONES DE MEJORAS	\$995,982.00	\$160,000.00
DERECHOS	\$2,120,199.22	\$1,940,276.72
PRODUCTOS	\$255,500.00	\$1,527.02
APROVECHAMIENTOS	\$374,802.72	\$493,632.86
INGRESOS POR VENTA DE BIENES Y PRESTACIÓN DE SERVICIOS	\$6,581.73	\$0.00
PARTICIPACIONES, APORTACIONES, CONVENIOS, INCENTIVOS DERIVADOS DE LA COLABORACIÓN FISCAL Y FONDOS DISTINTOS DE APORTACIONES	\$124,113,903.76	\$107,911,785.44
TRANSFERENCIAS, ASIGNACIONES, SUBSIDIOS Y SUBVENCIONES, Y PENSIONES Y JUBILACIONES	\$0.00	\$0.00
OTROS ORIGENES DE OPERACIÓN	\$4,428,561.64	\$2,437,853.90
APLICACIÓN	\$81,491,813.15	\$70,535,409.03
SERVICIOS PERSONALES	\$42,721,676.41	\$32,510,857.96
MATERIALES Y SUMINISTRO	\$9,074,290.90	\$13,286,796.73
SERVICIOS GENERALES	\$25,364,741.31	\$19,262,707.00
TRANSFERENCIAS INTERNAS Y ASIGNACIONES AL SECTOR PÚBLICO	\$0.00	\$1,094,855.99
TRANSFERENCIAS AL RESTO DEL SECTOR PÚBLICO	\$0.00	\$0.00
SUBSIDIOS Y SUBVENCIONES	\$0.00	\$0.00
AYUDAS SOCIALES	\$3,701,223.28	\$4,000,077.45
PENSIONES Y JUBILACIONES	\$629,881.25	\$380,113.90
TRANSFERENCIAS A FIDEICOMISOS, MANDATOS Y OTROS ANÁLOGOS	\$0.00	\$0.00
TRANSFERENCIAS A LA SEGURIDAD SOCIAL	\$0.00	\$0.00
DONATIVOS	\$0.00	\$0.00
Transferencias al exterior	\$0.00	\$0.00
PARTICIPACIONES	\$0.00	\$0.00
APORTACIONES	\$0.00	\$0.00
CONVENIOS	\$0.00	\$0.00
OTRAS APLICACIONES DE OPERACIÓN	\$0.00	\$0.00
FLUJOS NETOS DE EFECTIVO POR ACTIVIDADES DE OPERACIÓN	\$53,000,989.32	\$44,487,923.37
FLUJOS DE EFECTIVO DE LAS ACTIVIDADES DE INVERSIÓN		
ORIGEN	\$0.00	\$0.00
BIENES INMUEBLES, INFRAESTRUCTURA Y CONSTRUCCIONES EN PROCESO	\$0.00	\$0.00
BIENES MUEBLES	\$0.00	\$0.00
OTROS ORIGENES DE INVERSIÓN	\$0.00	\$0.00
APLICACIÓN	\$53,564,086.25	\$42,596,527.82
BIENES INMUEBLES, INFRAESTRUCTURA Y CONSTRUCCIONES EN PROCESO	\$51,097,049.32	\$41,754,619.81
BIENES MUEBLES	\$2,467,036.93	\$841,908.01
OTRAS APLICACIONES DE INVERSIÓN	\$0.00	\$0.00
FLUJOS NETOS DE EFECTIVO POR ACTIVIDADES DE INVERSIÓN	-\$53,564,086.25	-\$42,596,527.82
FLUJO DE EFECTIVO DE LAS ACTIVIDADES DE FINANCIAMIENTO		
ORIGEN	\$0.00	\$0.00
ENDEUDAMIENTO NETO	\$0.00	\$0.00
EXTERNO	\$0.00	\$0.00
INTERNO	\$0.00	\$0.00
EXTERNO	\$0.00	\$0.00
OTROS ORIGENES DE FINANCIAMIENTO	\$0.00	\$0.00
APLICACIÓN	\$226,972.33	\$8,745,093.29
SERVICIOS DE LA DEUDA	\$0.00	\$0.00
INTERNO	\$0.00	\$0.00
EXTERNO	\$0.00	\$0.00
OTRAS APLICACIONES DE FINANCIAMIENTO	\$226,972.33	\$8,745,093.29
FLUJOS NETOS DE EFECTIVO POR ACTIVIDADES DE FINANCIAMIENTO	-\$226,972.33	-\$8,745,093.29

MUNICIPIO DE CIUDAD DEL MAIZ
ESTADO DE SAN LUIS POTOSI
Estado de Flujos de Efectivo
Del 01/ene/2019 Al 31/dic./2019

Usu supervisor
Rep rptEstadoFlujosEfectivo

Fecha y hora de Impresión | 09/mar/2020 | 11:39 a. m.

Concepto	2019	2018
INCREMENTO/DISMINUCIÓN NETA EN EL EFECTIVO Y EQUIVALENTES AL EFECTIVO	-\$790,069.26	-\$6,853,697.74
EFECTIVO Y EQUIVALENTES AL EFECTIVO AL INICIO DEL EJERCICIO	\$2,446,924.14	\$9,300,621.88
EFECTIVO Y EQUIVALENTES AL EFECTIVO AL FINAL DEL EJERCICIO	\$1,656,854.88	\$2,446,924.14

"Bajo protesta de decir verdad declaramos que los Estados Financieros y sus notas, son razonablemente correctos y son responsabilidad del emisor".

H. AYUNTAMIENTO DEL MAIZ
2018 - 2021
PRESIDENCIA MUNICIPAL

DRA. MIREYA VANCINI VILLANUEVA

PRESIDENTA MUNICIPAL

H. AYUNTAMIENTO DEL MAIZ
2018 - 2021
TESORERIA

L.A. PERLA MARÍA GONZALEZ AYALA

TESORERA MUNICIPAL



MUNICIPIO DE CIUDAD DEL MAIZ
ESTADO DE SAN LUIS POTOSI
 Estado Analítico del Activo
 Del 01/ene./2019 al 31/dic./2019

Fecha y hora de Impresión | 09.mar./2020
 11:41 a. m.

Usr: supervisor
 Rep: rptEstadoAnalíticoDeActivosYPasivos_R

Concepto	Saldo Inicial 1	Cargos del periodo 2	Abonos del periodo 3	Saldo Final 4(1+2-3)	Variación del Periodo (4-1)
ACTIVO	\$94,163,451.80	\$358,360,464.01	\$305,736,953.75	\$146,786,962.06	\$52,623,510.26
ACTIVO CIRCULANTE	\$5,519,445.84	\$304,796,377.76	\$305,736,953.75	\$4,578,869.85	-\$940,575.99
EFFECTIVO Y EQUIVALENTES	\$2,446,924.14	\$172,477,541.45	\$173,267,610.71	\$1,556,854.88	-\$790,069.26
DERECHOS A RECIBIR EFECTIVO O EQUIVALENTES	\$3,072,521.70	\$132,318,836.31	\$132,469,343.04	\$2,922,014.97	-\$150,506.73
DERECHOS A RECIBIR BIENES O SERVICIOS	\$0.00	\$0.00	\$0.00	\$0.00	\$0.00
INVENTARIOS	\$0.00	\$0.00	\$0.00	\$0.00	\$0.00
ALMACENES	\$0.00	\$0.00	\$0.00	\$0.00	\$0.00
ESTIMACIÓN POR PÉRDIDA O DETERIORO DE ACTIVOS CIRCULANTES	\$0.00	\$0.00	\$0.00	\$0.00	\$0.00
OTROS ACTIVOS CIRCULANTES	\$0.00	\$0.00	\$0.00	\$0.00	\$0.00
ACTIVO NO CIRCULANTE	\$88,644,005.96	\$53,564,086.25	\$0.00	\$142,208,092.21	\$53,564,086.25
INVERSIONES FINANCIERAS A LARGO PLAZO	\$0.00	\$0.00	\$0.00	\$0.00	\$0.00
DERECHOS A RECIBIR EFECTIVO O EQUIVALENTES A LARGO PLAZO	\$0.00	\$0.00	\$0.00	\$0.00	\$0.00
BIENES INMUEBLES, INFRAESTRUCTURA Y CONSTRUCCIONES EN PROCESO	\$74,618,129.46	\$49,148,531.32	\$0.00	\$123,766,660.78	\$49,148,531.32
BIENES MUEBLES	\$7,679,790.30	\$2,467,036.93	\$0.00	\$10,146,827.23	\$2,467,036.93
ACTIVOS INTANGIBLES	\$147,471.36	\$0.00	\$0.00	\$147,471.36	\$0.00
DEPRECIACIÓN, DETERIORO Y AMORTIZACIÓN ACUMULADA DE BIENES	\$0.00	\$0.00	\$0.00	\$0.00	\$0.00
ACTIVOS DIFERIDOS	\$6,198,614.84	\$1,948,518.00	\$0.00	\$8,147,132.84	\$1,948,518.00
ESTIMACIÓN POR PÉRDIDA O DETERIORO DE ACTIVOS NO CIRCULANTES	\$0.00	\$0.00	\$0.00	\$0.00	\$0.00
OTROS ACTIVOS NO CIRCULANTES	\$0.00	\$0.00	\$0.00	\$0.00	\$0.00



UNICIPIO DE CIUDAD DEL MAIZ
ESTADO DE SAN LUIS POTOSI
Estado Analítico del Activo
Del 01/ene./2019 al 31/dic./2019

Usr supervisor
Rep rptEstadoAnalíticoDeActivosYPasivos_R

Fecha y hora de Impresión 09/mar/2020 11:41 a. m.

Concepto	Saldo Inicial 1	Cargos del periodo 2	Abonos del periodo 3	Saldo Final 4(1+2-3)	Variación del Periodo (4-1)
----------	--------------------	----------------------	----------------------	-------------------------	--------------------------------

"Bajo protesta de decir verdad declaramos que los Estados Financieros y sus notas, son razonablemente correctos y son responsabilidad del emisor".

M. Vancini
DRA. MIREYA VANCINI VILLANUEVA
PRESIDENTA MUNICIPAL

[Signature]
LA PERLA MARIA GONZALEZ AYALA
TESORERA MUNICIPAL

H. AYUNTAMIENTO DE CIUDAD DEL MAIZ
2019 - 2021
TESORERIA

Notas a los Estados Financieros
Resumen del contenido de los Anexos de las Notas de Desglose

No. Anexo	Apartado	Rubro	Descripción del Anexo
C-07	I) Notas al Estado de Situación Financiera	Activo	Efectivo y Equivalentes
C-08			Derechos a Recibir Efectivo y Equivalentes y Bienes o Servicios a Recibir
C-09			Inversiones Financieras
C-10			Inversiones Financieras (Fideicomisos)
C-11			Bienes Muebles, Inmuebles e Intangibles
C-12			Estimaciones y Deterioros
C-13			Otros activos
C-14			Antigüedad de saldos de las cuentas y documentos por cobrar
C-15			Antigüedad de saldos de las cuentas y documentos por pagar
C-16			Fondos y Bienes de Terceros en Administración y/o en Garantía
C-17			Pasivos diferidos y otros
C-18			Ingresos de Gestión
C-19			Otros Ingresos y Beneficios
C-20			Gastos, transferencias, subsidios, otras ayudas, participaciones y aportaciones, otros gastos y pérdidas extraordinarias e ingresos y gastos extraordinarios
C-21			Modificaciones al Patrimonio Contribuido
C-22			Modificaciones al Patrimonio Generado
C-23			Flujo de efectivo
C-24	Detalle de las adquisiciones de bienes muebles e inmuebles realizadas durante el ejercicio		
C-25	Conciliación de los Flujos de Efectivo Netos		
C-26	V) Conciliación entre los ingresos presupuestarios y los egresos presupuestarios y los gastos contables	Conciliación entre los ingresos presupuestarios y contables	
C-27	Conciliación entre los egresos presupuestarios y los gastos contables	Conciliación entre los Egresos Presupuestarios y los Gastos Contables	

Notas a los Estados Financieros / Notas de Desglose
Notas al Estado de Situación Financiera

Activo
Efectivo y Equivalentes

Nombre del Ente Público MUNICIPIO DE CIUDAD DEL MAIZ, S.L.P.

Fondos con Afectación Específica

Cuenta	Nombre de la cuenta	Tipo	Monto
	" NO APLICA "		
	Total		0.00

Inversiones financieras

Cuenta	Nombre de la cuenta	Tipo	Monto	Clasificación a corto y largo plazo		
				Menor a 90 días	Menor o igual a 180 días	Mayor a 365 días
	" NO APLICA "					
	Total		0.00			

Bajo protesta de decir verdad declaramos que los Estados Financieros y sus notas, son razonablemente correctos y son responsabilidad del emisor.

[Firma]
 H. AYUNTAMIENTO CD. DEL MAIZ
 2018 - 2021
 PRESIDENTE MUNICIPAL
 DRA. MIREYA VANCINI VILLANUEVA
 PRESIDENTE MUNICIPAL
 AUTORIZO

[Firma]
 H. AYUNTAMIENTO CD. DEL MAIZ
 2018 - 2021
 TESORERÍA
 L.A. PERLA VARRIA GONZALEZ AVALA
 TESORERA MUNICIPAL
 ELABORO

[Firma]
 H. AYUNTAMIENTO CD. DEL MAIZ
 2018 - 2021
 MUNICIPAL
 V.M.B.

[Firma]
 H. AYUNTAMIENTO CD. DEL MAIZ
 2018 - 2021
 CONTRALORIA INTERNA
 C.P. NALLELY MARTIN GOMEZ RODRIGUEZ
 CONTRALOR
 REVISO

Notas a los Estados Financieros / Notas de Desglose
 Notas al Estado de Situación Financiera

Activo

Derechos a Recibir Efectivo y Equivalentes y Bienes o Servicios a Recibir


Nombre del Ente Público MUNICIPIO DE CIUDAD DEL MAIZ, S.L.P.

Cuenta	Nombre de la cuenta	Monto	Importe pendiente de cobro					Montos sujetos a algún tipo de juicio	
			2019	2018	2017	2016	2015	Tipo	Facilidad de cobro
1122-000	CTAS. POR COBRAR CORTO PLAZO	1,515,641.49						SALDOS ANTERIORES	NO
1123-000	DEUDORES DIVEROS CORTO PLAZO	3,500.00						SALDOS ANTERIORES	NO
1126-000	PRESTAMOS CORTO PLAZO	1,330,579.54						SALDOS ANTERIORES	NO
1129-000	OTROS DERECHOS A RECIBIR EFECTIVO	72,293.94						SALDOS ANTERIORES	NO
	Total	2,922,014.97							

Bajo protesta de decir verdad declaramos que los Estados Financieros y sus notas, son razonablemente correctos y son responsabilidad del emisor.


 DÑA. MIREYA VANCINI VILLANUEVA
 PRESIDENTE MUNICIPAL
 AUTORIZO


 H. AYUNTAMIENTO CD. DEL MAIZ
 2018 - 2021
 TESORERIA
 L.A. PERLA MARIA GONZALEZ AYALA
 TESORERO MUNICIPAL
 ELABORO


 H. AYUNTAMIENTO CD. DEL MAIZ
 2018 - 2021
 SINDICATURA
 LIC-MA DEL ROSARIO FERRIOLI ELIZALDE
 SINDICO
 Vo Bo.


 H. AYUNTAMIENTO CD. DEL MAIZ
 2018 - 2021
 CONTRALORIA INTERNA
 C.P. NALLELY MARTIN GOMEZ RODRIGUEZ
 CONTRALOR
 REVISO

Notas a los Estados Financieros / Notas de Desglose
 Notas al Estado de Situación Financiera

Activo
 Inversiones Financieras
 Nombre del Ente Público MUNICIPIO DE CIUDAD DEL MAIZ, S.L.P.

Fideicomisos, Mandatos y Contratos Análogos

Cuenta	Nombre de la cuenta	Monto	Tipo	Características	Nombre del Fideicomiso	Objeto del Fideicomiso
	"NO APLICA"					
	Total:	0.00				

Bajo protesta de decir verdad declaramos que los Estados Financieros y sus notas, son razonablemente correctos y son responsabilidad del emisor.




 H. AYUNTAMIENTO DEL MAIZ
 2018 - 2021
 MIREYA VANCINA VILLANUEVA
 PRESIDENTE MUNICIPAL
 AUTORIZO



 H. AYUNTAMIENTO DEL MAIZ
 2018 - 2021
 L.A. PERLA MARÍA GONZÁLEZ AYALA
 TESORERO MUNICIPAL
 ELABORO



 H. AYUNTAMIENTO DEL MAIZ
 2018 - 2021
 C.P. NALLELY MARTÍN GÓMEZ
 CONTRALORIA INTERNA
 REVISO



 H. AYUNTAMIENTO DEL MAIZ
 2018 - 2021
 LIC. MA DEL ROSARIO FERRER
 SINDICO
 Vo.Bo.
 SINDICATURA
 MUNICIPAL

Notas a los Estados Financieros / Notas de Desglose
 Notas al Estado de Situación Financiera
 Activo
 Inversiones Financieras (Fideicomisos)

Nombre del Ente Público MUNICIPIO DE CIUDAD DEL MAIZ, S.L.P.

Participaciones y Aportaciones de Capital

Cuenta	Nombre de la cuenta	Monto	Tipo	Ente público
	" NO APLICA "			
	Total	0.00		


Bajo protesta de decir verdad declaramos que los Estados Financieros y sus notas, son razonablemente correctos y son responsabilidad del emisor.


 DRA. MIREYA MANCINI VILLANUEVA
 PRESIDENTE MUNICIPAL
 AUTORIZO




 L.A. PERLA MARIA GONZALEZ AYALA
 TESORERO MUNICIPAL
 ELABORO




 LIC. MA. DEL ROSARIO FERRIZ DE LUJAN DE
 SINDICO MUNICIPAL
 Vo.Bo.




 C.P. NALLELY MARTIN GOMEZ ROBRIGUEZ
 CONTRALOR
 REVISO
 H. AYUNTAMIENTO CD. DEL MAIZ
 2018 - 2021
 CONTRALORIA INTERNA



Notas a los Estados Financieros / Notas de Desglose
 Notas al Estado de Situación Financiera
 Activo
 Bienes Muebles, Inmuebles e Intangibles


Nombre del Ente Público MUNICIPIO DE CIUDAD DEL MAIZ, S.L.P.

Bienes Muebles e Inmuebles					
Cuenta	Nombre de la Cuenta	Monto de Depreciación	Acumulada	Procedimiento	Características
	" NO APLICA"				

Cuenta	Nombre de la Cuenta	Saldo Inicial del Ejercicio	Saldo Final del Ejercicio	Flujo	Criterio
Activos Intangibles					
Activos Diferidos					
Amortización Acumulada					
	Total:	0.00	0.00	0.00	

Bajo protesta de decir verdad declaramos que los Estados Financieros y sus notas, son razonablemente correctos y son responsabilidad del emisor.


 H. AYUNTAMIENTO CD. DEL MAIZ
 2018 - 2021
 PRESIDENCIA MUNICIPAL
 DRA. MIRIAM VANCINI VILLANUEVA
 PRESIDENTE MUNICIPAL
 AUTORIZO


 H. AYUNTAMIENTO CD. DEL MAIZ
 2018 - 2021
 TESORERIA
 L.A. PERLA MARÍA GONZÁLEZ AYALA
 TESORERO MUNICIPAL
 ELABORO


 H. AYUNTAMIENTO CD. DEL MAIZ
 2018 - 2021
 CONTRALORIA INTERNA
 C.P. NALLELY MARTIN GOMEZ RODRIGUEZ
 CONTRALOR
 REVISO



 H. AYUNTAMIENTO CD. DEL MAIZ
 2018 - 2021
 SINDICATURA MUNICIPAL
 LIC. MA. DEL ROSARIO FERRILLI ELIZALDE
 SINDICO
 Vo.Bo.


Notas a los Estados Financieros / Notas de Desglose
 Notas al Estado de Situación Financiera
 Activo
 Estimaciones y Deterioros


Nombre del Ente Público MUNICIPIO DE CIUDAD DEL MAIZ, S.L.P.


Texto y Formato Libre	Cuenta	Criterios para la Determinación de las Estimaciones	Observaciones
" NO APLICA"			
(especificar otras)			


Bajo protesta de decir verdad declaramos que los Estados Financieros y sus notas, son razonablemente correctos y son responsabilidad del emisor.



 H. AYUNTAMIENTO CD. DEL MAIZ
 2018 - 2021
 PRESIDENCIA MUNICIPAL



 Dra. MIREYA VANCIN VILLANUEVA
 PRESIDENTE MUNICIPAL
 AUTORIZO



 H. AYUNTAMIENTO CD. DEL MAIZ
 2018 - 2021
 TESORERÍA


 L.A. PERLA MARIA GONZALEZ AYALA
 TESORERO MUNICIPAL
 ELABORO


 H. AYUNTAMIENTO CD. DEL MAIZ
 2018 - 2021
 SINDICATURA MUNICIPAL


 LIC. MA. DEL ROSARIO FERRERO ELIZALDE
 SINDICO
 Vo.Bo.


 H. AYUNTAMIENTO CD. DEL MAIZ
 2018 - 2021
 CONTRALORIA INTERNA


 C.P. NALLELY MARTIN GOMEZ RODRIGUEZ
 CONTRALOR
 REVISO

Anexo C-13

Notas a los Estados Financieros / Notas de Desglose
 Notas al Estado de Situación Financiera

Activo
 Otros activos

Nombre del Ente Público MUNICIPIO DE CIUDAD DEL MAIZ, S.L.P.

Cuenta	Nombre de la cuenta	Monto	Características
	" NO APLICA "		
	Total:	0.00	

Bajo protesta de decir verdad declaramos que los Estados Financieros y sus notas, son razonablemente correctos y son responsabilidad del emisor.

H. AYUNTAMIENTO CD. DEL MAIZ
 2018 - 2021
 PRESIDENCIA MUNICIPAL

[Signature]
 DRA. MIREYA VANCINI VILLANUEVA
 PRESIDENTE MUNICIPAL
 AUTORIZO

[Signature]
 LIC. MA. DEL ROSARIO FERRIOLI ELIZALDE
 SINDICO
 Vo.Bo. SINDICATURA
 MUNICIPAL

H. AYUNTAMIENTO CD. DEL MAIZ
 2018 - 2021
 TESORERIA

[Signature]
 L.A. PERLA MARIAM GONZALEZ AYALA
 TESORERO MUNICIPAL
 ELABORO

[Signature]
 C.P. NALLELY MARTIN GOMEZ REYES
 CONTRALOR
 REVISO
 H. AYUNTAMIENTO CD. DEL MAIZ
 2018 - 2021
 CONTRALORIA INTERNA

Notas a los Estados Financieros / Notas de Desglose
 Notas al Estado de Situación Financiera

Activo

Antigüedad de saldos de las cuentas y documentos por cobrar

Nombre del Ente Público MUNICIPIO DE CIUDAD DEL MAIZ, S.L.P.

Cuenta	Nombre de la cuenta	Saldo al 31 de diciembre de 2019	Antigüedad			Facilidad de cobro
			Menor a 90 días	Menor a 180 días	Menor o igual a 365 días	
1122-000	CTAS. POR COBRAR CORTO PLAZO	1,515,641.49			X	NO
1123-000	DEUDORES DIVERSOS CORTO PLAZO	3,500.00			X	NO
1126-000	PRESTAMOS CORTO PLAZO	1,330,579.54			X	NO
1129-000	OTROS DERECHOS A RECIBIR EFECTIVO	72,293.94			X	NO
	Total	2,922,014.97				



Bajo protesta de decir verdad declaramos que los Estados Financieros y sus notas, son razonablemente correctos y son responsabilidad del emisor.

H. AYUNTAMIENTO CD. DEL MAIZ
 2018 - 2021
 TRESORERÍA

[Signature]
 DRA. MIREYA VANCINI VILLANUEVA
 PRESIDENTE MUNICIPAL
 AUTORIZO

[Signature]
 LIC. MA DEL ROSARIO ELIZALDE
 SECRETARIO MUNICIPAL

[Signature]
 C.P. NALLELY MARTIN GONZALEZ AYALA
 CONTRALOR MUNICIPAL
 REVISO

H. AYUNTAMIENTO CD. DEL MAIZ
 2018 - 2021

CONTRALORIA INTERNA


Notas a los Estados Financieros / Notas de Desglose
Notas al Estado de Situación Financiera

Pasivo


Antigüedad de saldos de las cuentas y documentos por pagar

Nombre del Ente Público MUNICIPIO DE CIUDAD DEL MAIZ, S.L.P.


Cuenta	Nombre de la cuenta	Saldo al 31 de diciembre de 2019	Antigüedad			Facilidad de pago
			Menor a 90 días	Menor a 180 días	Menor o igual a 365 días	
2111-000	SERVICIOS PERSONALES POR PAGAR A CORTO PLAZO	1,343,254.87			X	NO
2112-000	PROVEEDORES POR PAGAR A CORTO PLAZO	1,638,870.67			X	NO
2113-000	CONTRATISTAS POR OBRAS PUBLICAS POR PAGAR A CORTO PLAZO	49,647.37			X	NO
2115-000	TRANSFERENCIAS OTORGADAS POR PAGAR A CORTO PLAZO	29,222.91			X	NO
2117-000	RETENCIONES Y CONTRIBUCIONES POR PAGAR A CORTO PLAZO	24,424,123.98			X	NO
2119-000	OTRAS CUENTAS POR PAGAR A CORTO PLAZO	3,512,220.29			X	NO
	Total	30,997,340.09				




 DRA. MIREYA VANCINI VILLANUEVA
 PRESIDENTE MUNICIPAL
 AUTORIZO



 LIC. MARÍA MARÍA GONZÁLEZ AYALA
 TESORERO MUNICIPAL
 ELABORO



 LIC. MARÍA DEL ROSARIO FERRILLI ELIZALDE
 SINDICAJE PARA
 MUNICIPAL



 C.P. NALLELY MARTIN GOMEZ RODRIGUEZ
 CONTRALOR
 REVISO

Bajo protesta de decir verdad declaramos que los Estados Financieros y sus notas, son razonablemente correctos y son responsabilidad del emisor. H. AYUNTAMIENTO CD. DEL MAIZ
 2018 - 2021
 CONTRALORIA INTERNA

Notas a los Estados Financieros / Notas de Desglose
 Notas al Estado de Situación Financiera

Pasivo

Fondos y Bienes de Terceros en Administración y/o en Garantía

Nombre del Ente Público MUNICIPIO DE CIUDAD DEL MAIZ, S.L.P.

Cuenta	Nombre de la cuenta	Monto	Naturaleza	Características	Clasificación	
					Corto plazo	Largo plazo
	" NO APLICA "					
	Total	0.00				

Bajo protesta de decir verdad declaramos que los Estados Financieros y sus notas, son razonablemente correctos y son responsabilidad del emisor.



 H. AYUNTAMIENTO CD. DEL MAIZ
 2018 - 2021
 PRESIDENTE MUNICIPAL
 AUTORIZO
 DRA. MIREYA YANCINI VILLANUEVA
 PRESIDENTE MUNICIPAL



 H. AYUNTAMIENTO CD. DEL MAIZ
 2018 - 2021
 TESORERÍA
 ELABORO
 L.A. PERLA MARÍA GONZÁLEZ AYALA
 TESORERO MUNICIPAL



 LIC. MA. DEL ROSARIO FERRIZ ELIZALDE
 SINDICO
 SINDICO SUPLENTE
 MUNICIPAL



 H. AYUNTAMIENTO CD. DEL MAIZ
 2018 - 2021
 CONTRALORIA INTERNA
 REVISO
 C.P. NALLELY MARTIN GOMEZ RODRIGUEZ
 CONTRALOR

Notas a los Estados Financieros / Notas de Desglose
 Notas al Estado de Situación Financiera
 Pasivo
 Pasivos diferidos y otros

Nombre del Ente Público MUNICIPIO DE CIUDAD DEL MAIZ, S.L.P.

Cuenta	Nombre de la cuenta	Tipo	Monto	Naturaleza	Características
	" NO APLICA "				
	Total		0.00		

Bajo protesta de decir verdad declaramos que los Estados Financieros y sus notas, son razonablemente correctos y son responsabilidad del emisor.

[Signature]
 DRA. MIREYA VANCINI VILLANUEVA
 PRESIDENTE MUNICIPAL
 AUTORIZO

[Signature]
 LIC. MA. DEL ROSARIO FERRER LIZALDE
 MUNICIPAL
 Vo.Bo.

[Signature]
 LIC. MA. DEL ROSARIO FERRER LIZALDE
 MUNICIPAL
 Vo.Bo.

C.P. MALLELY MARTIN GOMEZ RODRIGUEZ
 CONTRALORH. AYUNTAMIENTO CD. DEL MAIZ
 REVISO 2018 - 2021
 CONTRALORIA INTERNA

Notas a los Estados Financieros / Notas de Desglose
 Notas al Estado de Actividades
 Ingresos de Gestión

Nombre del Ente Público MUNICIPIO DE CIUDAD DEL MAIZ, S.L.P.

Cuenta	Nombre de la cuenta	Monto	Naturaleza	Características
4110-000	IMPUESTOS	2,197,271.40	MUNICIPAL	
4130-000	CONTRIBUCIONES DE MEJORAS	995,982.00	MUNICIPAL	
4140-000	DERECHOS	2,120,199.22	MUNICIPAL	
4150-000	PRODUCTOS DE TIPO CORRIENTE	255,500.00	MUNICIPAL	
4160-000	AOROVECHAMIENTOS DE TIPO CORRIENTE	374,802.72	MUNICIPAL	
	Total	5,943,755.34		

Bajo protesta de decir verdad declaramos que los Estados Financieros y sus notas, son razonablemente correctos y son responsabilidad del emisor.

H. AYUNTAMIENTO DEL MAIZ
 2018 - 2021
 PRESIDENCIA MUNICIPAL
 DRA. AIREYA VANCINI VILLANUEVA
 PRESIDENTE MUNICIPAL
 AUTORIZO

H. AYUNTAMIENTO DEL MAIZ
 2018 - 2021
 TESORERIA
 L.A. PERLA MARIA GONZALEZ AYALA
 TESORERO MUNICIPAL
 ELABORO

LIC. MA. DEL ROSARIO TERRIO DELIZALDE
 SINDICA
 SINDICA BARRA
 MUNICIPAL

C.P. NALLELY MARTIN GONZALEZ DEL MAIZ
 CONTRALOR 2018 - 2021
 REVISOR CONTRALORIA INTERNA

Notas a los Estados Financieros / Notas de Desglose
 Notas al Estado de Actividades
 Otros Ingresos y Beneficios

Nombre del Ente Público MUNICIPIO DE CIUDAD DEL MAIZ, S.L.P.

Cuenta	Nombre de la cuenta	Tipo	Naturaleza	Características
	" NO APLICA "			
	Total			
			0.00	

Bajo protesta de decir verdad declaramos que los Estados Financieros y sus notas, son razonablemente correctos y son responsabilidad del emisor.

H. AYUNTAMIENTO CD. DEL MAIZ
 2018 - 2021
 PRESIDENCIA MUNICIPAL

[Signature]
 DRA. MIREYA VANCINI VELANUEVA
 PRESIDENTE MUNICIPAL
 AUTORIZO

H. AYUNTAMIENTO CD. DEL MAIZ
 2018 - 2021
 CONTRALORIA INTERNA

[Signature]
 LIC. MA. DEL ROSARIO FERRIOLTEZ
 SINDICO
 Vo.Bo.
 H. AYUNTAMIENTO CD. DEL MAIZ
 2018 - 2021
 SINDICATURA
 MUNICIPAL

H. AYUNTAMIENTO CD. DEL MAIZ
 2018 - 2021
 TESORERIA

[Signature]
 L.A. PERLA MARIA GONZALEZ AYALA
 TESORERO MUNICIPAL
 ELABORO

H. AYUNTAMIENTO CD. DEL MAIZ
 2018 - 2021
 CONTRALORIA INTERNA

[Signature]
 C.P. NALLELY MARTIN GOMEZ REYES
 CONTRALOR
 2018 - 2021
 REVISOR TALLORIA INTERNA

Notas a los Estados Financieros / Notas de Desglose
 Notas al Estado de Actividades
 Gastos y Otras Pérdidas

Gastos, transferencias, subsidios, otras ayudas, participaciones y aportaciones, otros gastos y pérdidas extraordinarias e ingresos y gastos extraordinarios

Nombre del Ente Público MUNICIPIO DE CIUDAD DEL MAIZ, S.L.P.

Cuenta	Nombre de la cuenta	Monto	% Gasto
5110-000	SERVICIOS PERSONALES	42,721,676.41	52.41
5120-000	MATERIALES Y SUMINISTROS	9,090,078.50	11.15
5130-000	SERVICIOS GENERALES	25,364,741.39	31.12
5240-000	AYUDAS SOCIALES	3,706,965.29	4.55
5250-000	PENSIONES Y JUBILACIONES	629,881.25	0.77
	Total	81,513,342.84	

Bajo protesta de decir verdad declaramos que los Estados Financieros y sus notas, son razonablemente correctos y son responsabilidad del emisor.

H. AYUNTAMIENTO DEL MAIZ
 2018 - 2021
 PRESIDENCIA MUNICIPAL

DRA. MIREYA VANCINI VILLANUEVA
 PRESIDENTE MUNICIPAL
 AUTORIZO

LIC. MA. DEL ROSARIO FERRIOLI ELIZALDE
 H. AYUNTAMIENTO DEL MAIZ
 2018 - 2021
 SINDICATO MUNICIPAL

H. AYUNTAMIENTO DEL MAIZ
 2018 - 2021
 TESORERIA

L.A. PERLA MARIA GONZALEZ AYALA
 TESORERA MUNICIPAL
 ELABORO

C.P. NALLELY MARTIN GOMEZ RODRIGUEZ
 H. AYUNTAMIENTO DEL MAIZ
 2018 - 2021
 CONTRALOR
 REVISO CONTRALORIA INTERNA


Notas a los Estados Financieros / Notas de Desglose
 Notas al Estado de Variación en la Hacienda Pública
 Modificaciones al Patrimonio Contribuido

Nombre del Ente Público MUNICIPIO DE CIUDAD DEL MAIZ, S.L.P.

Cuenta	Nombre de la cuenta	Saldo Inicial	Saldo Final	Modificación	Tipo	Naturaleza
	"NO APLICA"					
	Total	0.00				

Bajo protesta de decir verdad declaramos que los Estados Financieros y sus notas, son razonablemente correctos y son responsabilidad del emisor.

H. AYUNTAMIENTO DEL MAIZ
 2018 - 2021
 PRESIDENCIA MUNICIPAL


 DRA. MIREYA VANCINI VILLANUEVA
 PRESIDENTE MUNICIPAL
 AUTORIZO

H. AYUNTAMIENTO DEL MAIZ
 2018 - 2021
 LIC. MA. DEL ROSARIO FERRIOLI ELIZALDE
 SINDICOSINDICATURA
 Vo.Bo. MUNICIPAL

H. AYUNTAMIENTO DEL MAIZ
 2018 - 2021
 TESORERIA


 L.A. PERLA MARIA GONZALEZ AYALA
 TESORERO MUNICIPAL
 ELABORO

H. AYUNTAMIENTO DEL MAIZ
 2018 - 2021
 C.P. NALLELY MARTIN GOMEZ RODRIGUEZ
 CONTRALOR
 REVISO
 CONTRALORIA INTERNA

Notas a los Estados Financieros / Notas de Desglose
 Notas al Estado de Variación en la Hacienda Pública
 Modificaciones al Patrimonio Generado

Nombre del Ente Público MUNICIPIO DE CIUDAD DEL MAIZ, S.L.P.

Cuenta	Nombre de la cuenta	Saldo Inicial	Saldo Final	Modificación	Tipo	Naturaleza
3200-000	HACIENDA PUBLICA PATRIMONIO GENERADO	67,427,835.98	115,752,533.97	48,324,697.99	ACT.PATRIMONIO	MUNICIPAL
	Total	67,427,835.98	115,752,533.97	48,324,697.99		

Bajo protesta de decir verdad declaramos que los Estados Financieros y sus notas, son razonablemente correctos y son responsabilidad del emisor.


 H. AYUNTAMIENTO DEL MAIZ
 2018 - 2021
 PRESIDENCIA MUNICIPAL
 DRA. MIREYA VANCHI VILLANUEVA
 PRESIDENTE MUNICIPAL
 AUTORIZO


 H. AYUNTAMIENTO DEL MAIZ
 2018 - 2021
 TESORERIA
 L.A. PERLA MARÍA GONZÁLEZ AYALA
 TESORERO MUNICIPAL
 ELABORO



 H. AYUNTAMIENTO DEL MAIZ
 2018 - 2021
 CONTRALORIA INTERNA
 C.P. NALLELY MARTIN GOMEZ RODRIGUEZ
 CONTRALOR
 REVISO

Notas a los Estados Financieros / Notas de Desglose
 Notas al Estado de Flujos de Efectivo
 Efectivo y Equivalentes
 Flujo de Efectivo

Nombre del Ente Público MUNICIPIO DE CIUDAD DEL MAIZ, S.L.P.

Cuenta	Concepto	2018
	Efectivo en bancos - Tesorería	1,656,862.73
	Efectivo en bancos - Dependencias	0
	Inversiones Temporales (hasta 3 meses)	0
	Fondos con afectación específica	0
	Depósitos de Fondos de Terceros y otros	0
	Total efectivo y equivalentes	1,656,862.73

Bajo protesta de decir verdad declaramos que los Estados Financieros y sus notas, son razonablemente correctos y son responsabilidad del emisor.



H. AYUNTAMIENTO DE CIUDAD DEL MAIZ
 2018 - 2021
 TESORERÍA
 L.A. PEREZ MARTIN GONZALEZ AYALA
 TESORERO MUNICIPAL
 ELABORO



H. AYUNTAMIENTO DE CIUDAD DEL MAIZ
 2018 - 2021
 SINDICO MUNICIPAL
 DRA. MIREYA VINCINI VILLANUEVA
 PRESIDENTE MUNICIPAL
 AUTORIZO



C.P. NALLELY MARTIN GOMEZ RODRIGUEZ
 CONTRALOR
 REVISO
 CONTRALORIA INTERNA

LIC. MA. DEL ROSARIO FERRIOLI ELIZALDE
 SINDICORA
 Vo.Bo.
 MUNICIPAL

Notas a los Estados Financieros / Notas de Desglose
 Notas al Estado de Flujos de Efectivo
 Detalle de las adquisiciones de bienes muebles e inmuebles realizadas durante el ejercicio 2018

Nombre del Ente Público MUNICIPIO DE CIUDAD DEL MAIZ, S.L.P.

Bienes Muebles						
Número de la cuenta contable	Nombre de la cuenta contable	Fecha de adquisición	Descripción de la adquisición	Costo total del bien mueble adquirido	Uso o destino	Importe pagado en el ejercicio
1241-1-5111	MUEBLES DE OFICINA	27/08/2019	MUEBLES DE OFICINA	4,528.15	ADMINISTRATIVO	4,528.15
1241-3-5151	EQUIPO DE COMPUTO	VARIAS	EQ. DE COMPUTO	169,509.05	ADMINISTRATIVO	169,509.05
1244-3-5231	CAMARAS DE VIDEO	03/10/2019	CAMARAS DE VIDEO	73,263.88	ADMINISTRATIVO	73,263.88
1244-1-5411	AUTOMOVILES	VARIAS	CAMIONETAS	1,997,220.00	ADMINISTRATIVO	1,997,220.00

Bienes Inmuebles						
Número de la cuenta contable	Nombre de la cuenta contable	Fecha de adquisición	Descripción del inmueble adquirido	Costo total del bien inmueble adquirido	Ubicación del bien	Importe pagado en el ejercicio
0		0		0		0

Bajo protesta de decir verdad declaramos que los Estados Financieros y sus notas, son razonablemente correctos y son responsabilidad del emisor.

[Firma]
 H. AYUNTAMIENTO DEL MAIZ
 2018 - 2021
 PRESIDENTE MUNICIPAL

[Firma]
 H. AYUNTAMIENTO DEL MAIZ
 2018 - 2021
 TESORERIA

[Firma]
 H. AYUNTAMIENTO DEL MAIZ
 2018 - 2021
 SINDICATURA

[Firma]
 H. AYUNTAMIENTO DEL MAIZ
 2018 - 2021
 CONTRALORIA INTERNA

C. P. NALLELY MARTIN GOMEZ ACQUINTAMIENTO CD. DEL MAIZ
 CONTRALOR
 REVISO 2018 - 2021
 CONTRALORIA INTERNA

LIC. MA. DEL ROSARIO PERROTELEZALDE
 SINDICO
 V.o.Bo.

LA PEARLA MARA GONZALEZ AYALA
 TESORERA MUNICIPAL
 ELABORO

Notas a los Estados Financieros / Notas de Desglose
 Notas al Estado de Flujos de Efectivo

Conciliación de los Flujos de Efectivo Netos de las Actividades de Operación y la cuenta de Ahorro/Desahorro
 antes de Rubros Extraordinarios

Nombre del Ente Público MUNICIPIO DE CIUDAD DEL MAIZ, S.L.P.

	2019	2018
Ahorro/Desahorro antes de rubros Extraordinarios	71,835,523.52	41,780,408.04
Movimientos de partidas (o rubros) que no afectan al efectivo.		
Depreciación	0	0
Amortización	0	0
Incrementos en las provisiones	0	0
Incremento en inversiones producido por revaluación	0	0
Ganancia/perdida en venta de propiedad, planta y equipo	0	0
Incr. nto en cuentas por cobrar	0	0
Partidas extraordinarias	0	0


Bajo protesta de decir verdad declaramos que los Estados Financieros y sus notas, son razonablemente correctos y son responsabilidad del emisor.

H. AYUNTAMIENTO CD. DEL MAIZ
 2018 - 2021
 PRESIDENTE MUNICIPAL

 DRA. MIREYA VANCINI VILLANUEVA
 PRESIDENTE MUNICIPAL
 AUTORIZO

 LIC. MA. DEL ROSARIO FERRIZ ELIZALDE
 SINDICO
 Vo.Bo. FIDELIDAD
 MUNICIPAL

H. AYUNTAMIENTO CD. DEL MAIZ
 2018 - 2021
 TESORERÍA

 L.A. PERLA MARÍA GONZÁLEZ AYALA
 TESORERO MUNICIPAL
 LABORO

 C.P. NALLELY MARTÍN GÓMEZ RODRÍGUEZ
 CONTRALOR
 REVISO
 H. AYUNTAMIENTO CD. DEL MAIZ
 2018 - 2021
 CONTRALORIA INTERNA

Notas a los Estados Financieros / Notas de Desglose
Conciliación entre los ingresos presupuestarios y contables
Correspondiente del 01 de enero al 31 de diciembre del 2019.
(Cifras en pesos)

Nombre del Ente Público MUNICIPIO DE CIUDAD DEL MAIZ, S.L.P.

1. Ingresos Presupuestarios		\$ 130,064,241
2. Más ingresos contables no presupuestarios		
		\$ -
Incremento por variación de inventarios		
Disminución del exceso de estimaciones por pérdida o deterioro u obsolescencia		
Disminución del exceso de provisiones		
Otros ingresos y beneficios varios		
Otros ingresos contables no presupuestarios		
3. Menos ingresos presupuestarios no contables		
		\$ -
Productos de capital		
Aprovechamientos capital		
Ingresos derivados de financiamientos		
Otros Ingresos presupuestarios no contables		
4. Ingresos Contables (4 = 1 + 2 - 3)		\$ 130,064,241

Bajo protesta de decir verdad declaramos que los Estados Financieros y sus notas, son razonablemente correctos y son responsabilidad del emisor.

H. AYUNTAMIENTO CO. DEL MAIZ
 2018 - 2021
 PRESIDENCIA MUNICIPAL

[Firma]

 DRA. MIRIYA VANCINI VILLANUEVA
 PRESIDENTE MUNICIPAL
 AUTORIZO

 LIC. MA. DEL ROSARIO FERRIOLI ELIZALDE
 SINDICO
 Vo.Bo.

H. AYUNTAMIENTO CO. DEL MAIZ
 2018 - 2021
 TESORERIA

[Firma]

 L.A. PERLA MARIA GONZALEZ AYALA
 TESORERO MUNICIPAL
 ELABORO

[Firma]

 C.P. NALLELY MARTIN GOMEZ RODRIGUEZ
 CONTRALOR
 REVISO

H. AYUNTAMIENTO CO. DEL MAIZ
 2018 - 2021
 CONTRALORIA INTERNA

Notas a los Estados Financieros / Notas de Desglose
Conciliación entre los Egresos Presupuestarios y los Gastos Contables
Correspondiente del 01 de enero al 31 de diciembre del 2019
(Cifras en pesos)

Nombre del Ente Público MUNICIPIO DE CIUDAD DEL MAIZ, S.L.P.

1. Total de egresos (presupuestarios)		\$ 122,128,692
2. Menos egresos presupuestarios no contables		\$ 53,791,059
Mobiliario y equipo de administración	174,037.20	
Mobiliario y equipo educacional y recreativo	73263.98	
Equipo e instrumental médico y de laboratorio	0	
Vehículos y equipo de transporte	1,997,220.00	
Equipo de defensa y seguridad	216,915.75	
Maquinaria, otros equipos y herramientas	5,600.00	
Activos biológicos	-	
Bienes inmuebles		
Obra pública en bienes dominio publico	40,369,526.04	
Obra pública en bienes propios	8,779,005.28	
Acciones y participaciones de capital	0	
Compra de títulos y valores	0	
Inversiones en fideicomisos, mandatos y otros análogos	0	
Provisiones para contingencias y otras erogaciones especiales	0	
Amortización de la deuda publica	0	
Adeudos de ejercicios fiscales anteriores (ADEFAS)	226,972.33	
Otros Egresos Presupuestales No Contables	1,948,518.00	
3. Más gastos contables no presupuestales		\$ -
Estimaciones, depreciaciones, deterioros, obsolescencia y amortizaciones	0	
Provisiones	0	
Disminución de inventarios	0	
Aumento por insuficiencia de estimaciones por pérdida o deterioro u obsolescencia	0	
Aumento por insuficiencia de provisiones	0	
Otros Gastos	0	
Otros Gastos Contables No Presupuestales	0	
4. Total de Gasto Contable (4 = 1 - 2 + 3)		\$ 68,337,633

Bajo protesta de decir verdad declaramos que los Estados Financieros y sus notas, son razonablemente correctos y son responsabilidad del emisor.

H. AYUNTAMIENTO DE CIUDAD DEL MAIZ
2018 - 2021
PRESIDENCIA MUNICIPAL

DRA. MIREYA VANCINI VILLANUEVA
PRESIDENTE MUNICIPAL
AUTORIZO

H. AYUNTAMIENTO DE CIUDAD DEL MAIZ
2018 - 2021
TESORERIA

L.A. PERLA MARIA GONZALEZ AYALA
TESORERO MUNICIPAL
ELABORO

H. AYUNTAMIENTO DE CIUDAD DEL MAIZ
2018 - 2021
SINDICATURA MUNICIPAL

LIC. MA. DEL ROSARIO FERRIOLI ELIZALDE
SINDICO URA
Vo.Bo.

H. AYUNTAMIENTO DE CIUDAD DEL MAIZ
2018 - 2021
CONTRALORIA INTERNA

C.P. NALLELY MARTIN GOMEZ RODRIGUEZ
CONTRALOR

H. AYUNTAMIENTO DE CIUDAD DEL MAIZ
2018 - 2021
CONTRALORIA INTERNA
Hoja 1 de 1

Notas a los Estados Financieros
Notas de Memoria (Cuentas de Orden)

Nombre del Ente Público MUNICIPIO DE CIUDAD DEL MAIZ, S.L.P.

Las cuentas de orden se utilizan para registrar movimientos de valores que no afecten o modifiquen el balance del ente contable, sin embargo, su incorporación en libros es necesaria con fines de recordatorio contable, de control y en general sobre los aspectos administrativos, o bien para consignar sus derechos o responsabilidades contingentes que puedan o no presentarse en el futuro.

Las cuentas que se manejan para efectos de este documento son las siguientes:

A) Contables:

Valores	Los valores en custodia de instrumentos prestados a formadores de mercado e instrumentos de crédito recibidos en garantía de los formadores de mercado u otros.
Emisión de obligaciones	Por tipo de emisión de instrumento, monto, tasa y vencimiento.
Avales y garantías	No obstante, las cuentas de Avales y Garantías y la de Juicios que se encuentran clasificadas como cuentas de orden se pueden reconocer como pasivos contingentes dada la naturaleza de las operaciones que realizan los entes públicos.
Juicios	Como ejemplos de juicios se tienen de forma enunciativa y no limitativa, civiles, penales, fiscales, agrarios, administrativos, ambientales, laborales, mercantiles y procedimientos arbitrales.
Contratos para Inversión Mediante Proyectos para Prestación de Servicios (PPS) y similares	Los contratos firmados de construcciones por tipo de contrato.

Cuentas por cobrar a cargo de: El monto de las cuentas por cobrar (rezago) a cargo de los usuarios, por los servicios que les prestó el organismo de agua potable, o bien, usuarios de los servicios de agua por el impuesto predial pendiente de pagar a cargo de los contribuyentes. Deberán señalar que gestiones de cobro se implementaron para la recuperación de los saldos pendientes.
/ contribuyentes del impuesto predial

Saldo al 31 enero 20XX	Monto por cobrar del ejercicio	Monto recaudado durante el ejercicio	Saldo al 31 de diciembre de 20XX
\$ -	\$ -	\$ -	\$ -

Nota: Se deberá anexar en medio magnético, en formato de excel, el padrón de usuarios o contribuyentes con adeudo, el cual deberá señalar por lo menos: clave o número de control, nombre, ubicación o domicilio, clasificación (doméstico, comercial, etc.), periodo de adeudo y/o antigüedad, y monto del adeudo, compuesto por el importe de los impuestos o derechos, actualización, multas, recargos, otros cargos, y el total.

Bienes donados con motivo de nuevos desarrollos habitacionales El listado de los derechos, bienes y/o infraestructura que donaron / cedieron los fraccionadores, en proceso de formalizarse a favor del ente

Descripción	Nombre o denominación del donante	Documento fuente*	Monto	Estatus
	"NO APLICA"			

*Carta de factibilidad o convenio firmado con el fraccionador.

Bienes concesionados o en comodato

Se informará, de manera agrupada, en las notas a los Estados Financieros las cuentas de orden contables y cuentas de orden presupuestario.

B) Presupuestales:

NOTAS DE MEMORIA

Cuenta	Nombre de la Cuenta	Saldo Inicial	Saldo Final	Flujo
8110-00-0000-00-0000-0000	LEY DE INGRESOS ESTIMADA	147,000,000.00	135,304,401.42	- 11,695,598.58
8120-00-0000-00-0000-0000	LEY DE INGRESOS POR EJECUTAR	5,240,160.59	5,240,160.59	-
8130-00-0000-00-0000-0000	LEY DE INGRESOS MODIFICADA	135,304,401.42	135,304,401.42	-
8140-00-0000-00-0000-0000	LEY DE INGRESOS DEVENGADA	130,064,240.83	130,064,240.83	-
8150-00-0000-00-0000-0000	LEY DE INGRESOS RECAUDADA	130,064,240.83	130,064,240.83	-
8210-00-0000-00-0000-0000	PRESUPUESTO DE EGRESOS APROBADO	147,000,000.00	135,304,401.42	- 11,695,598.58
8220-00-0000-00-0000-0000	PRESUPUESTO DE EGRESOS POR EJERCER	-	-	-
8230-00-0000-00-0000-0000	PRESUPUESTO DE EGRESOS MODIFICADO	135,304,401.42	135,304,401.42	-
8240-00-0000-00-0000-0000	PRESUPUESTO COMPROMETIDO	135,304,401.42	135,304,401.42	-

8250-00-0000-00-0000-0000	PRESUPUESTO DEVENGADO	135,304,401.42	135,304,401.42	-
8260-00-0000-00-0000-0000	PRESUPUESTO DE EGRESOS EJERCIDO	135,298,659.41	135,298,659.41	-
8270-00-0000-00-0000-0000	PRESUPUESTO DE EGRESOS PAGADO	135,282,871.73	135,282,871.73	-

Bajo protesta de decir verdad declaramos que los Estados Financieros y sus notas son correctos, verídicos y son responsabilidad del emisor.


 H. AYUNTAMIENTO DEL MAIZ
 2018 - 2021
 DRA. MIREYA VANCIN VILLANUEVA
 PRESIDENTE MUNICIPAL
 AUTORIZO

 LIC. MA. DEL ROSARIO FERRIOLI ELIZABETH
 SINDICO
 V. B. O.
 MUNICIPAL


 H. AYUNTAMIENTO DEL MAIZ
 2018 - 2021
 L.A. PERLA MARÍA GONZÁLEZ AYALA
 TESORERA
 TRESORERO MUNICIPAL
 ELABORO

 C.P. NALLELY MARTIN GOMEZ RODRIGUEZ
 H. AYUNTAMIENTO DEL MAIZ
 2018 - 2021
 CONTRALORIA INTERNA

NOTAS DE GESTIÓN ADMINISTRATIVA

INFORME DEL 1 DE ENERO AL 31 DE DICIEMBRE DE 2019

MUNICIPIO DE CIUDAD DEL MAIZ, S.L.P.

1. Introducción:

El municipio se encuentra localizado en la zona media del estado, la cabecera municipal tiene las siguientes coordenadas: 99°36" de longitud oeste y 22°24" de latitud norte, con una altura de 1,250 metros sobre el nivel del mar.

2. Panorama Económico y Financiero (actividades):

Se elabora: Sillas y mesas de bejuco, cestería de palma y figuras talladas en madera (máscaras, figuras de toritos, etc.). Existe variedad de platillos, dentro de los cuales los más representativos son: Asado de boda, tamales en hoja de maíz y barbacoa. Bebida.- Mezcal de maguey.

3. Autorización e Historia:

El municipio de Ciudad del Maíz fue fundado el 15 de julio de 1617 por fray Juan Bautista Mollinedo con el nombre de "Custodia de Santa Catarina Virgen y Mártir". En el Siglo XVIII, esta región se hallaba convertida en hacienda y en 1749 cuando se mandó repoblar con otra colonia de indiospames, se le llamó " La Purísima Concepción del Valle del Maíz" y ya se encontraba habitada por varias familias de españoles. La zona de Ciudad del Maíz es un sitio muy antiguo, con fundamento en los hallazgos, se tiene certeza de que esta región data de la época prehistórica. Los primeros habitantes de esta región fueron indios salvajes de diferentes parcialidades y de distintas lenguas, esta gente era totalmente nómada. Los primeros conquistadores terminaron con ellos y sólo quedaron los sometidos y cristianizados pames.

4. Organización y Objeto Social:

El objeto social de la H. Ayuntamiento de Ciudad del Maíz, S.L.P., es la prestación de servicios municipales.

5. Bases de Preparación de los Estados Financieros:

Se informará sobre:

- a) Se ha observado la normatividad emitida por el CONAC y las disposiciones legales aplicables: Si (X) No ()

6. Políticas de Contabilidad Significativas:

- a) Informar sobre la realización de operaciones en el extranjero y de sus efectos en la información financiera gubernamental. No aplica.
- b) Método de valuación de la inversión en acciones de Compañías subsidiarias no consolidadas y asociadas. No aplica.

NOTAS DE GESTIÓN ADMINISTRATIVA
INFORME DEL 1 DE ENERO AL 31 DE DICIEMBRE DE 2019
MUNICIPIO DE CIUDAD DEL MAIZ, S.L.P.

7. Posición en Moneda Extranjera y Protección por Riesgo Cambiario:

Se informará sobre:

- a) Activos en moneda extranjera. No aplica.
- b) Pasivos en moneda extranjera. No aplica.
- c) Posición en moneda extranjera. No aplica.

8. Reporte Analítico del Activo:

- a) Otras circunstancias de carácter significativo que afecten el activo, tales como bienes en garantía, señalados en embargos, litigios, títulos de inversiones entregados en garantías, baja significativa del valor de inversiones financieras, etc.: No aplica.

9. Fideicomisos, Mandatos y Análogos:

- a) Por ramo administrativo que los reporta: No aplica.

10. Reporte de la Recaudación

- a) Análisis del comportamiento de la recaudación, de forma separada los ingresos locales de los federales.
- b) Proyección de la recaudación e ingresos en el mediano plazo.

11. Información sobre la Deuda y el Reporte Analítico de la Deuda:

- a) Utilizar al menos los siguientes indicadores: deuda respecto al PIB y deuda respecto a la recaudación tomando, como mínimo, un período igual o menor a 5 años.
- b) Información de manera agrupada por tipo de valor gubernamental o instrumento financiero en la que se considere intereses, comisiones, tasa, perfil de vencimiento y otros gastos de la deuda.

12. Calificaciones otorgadas:

Informar, tanto del municipio como cualquier transacción realizada, que haya sido sujeta a una calificación crediticia: No aplica.

13. Información por Segmentos:

Cuando se considere necesario se podrá revelar la información financiera de manera segmentada debido a la diversidad de las actividades y operaciones que realiza el municipio, ya que la misma proporciona información acerca de las diferentes actividades operativas en las cuales participa, de los productos o servicios que maneja, de las diferentes áreas geográficas,

NOTAS DE GESTIÓN ADMINISTRATIVA

INFORME DEL 1 DE ENERO AL 31 DE DICIEMBRE DE 2019

MUNICIPIO DE CIUDAD DEL MAIZ, S.L.P.

de los grupos homogéneos con el objetivo de entender el desempeño del ente, evaluar mejor los riesgos y beneficios del mismo; y entenderlo como un todo y sus partes integrantes.

Consecuentemente, esta información contribuye al análisis más preciso de la situación financiera, grados y fuentes de riesgo y crecimiento potencial de negocio.

14. Partes Relacionadas:

Se debe establecer por escrito que no existen partes relacionadas que pudieran ejercer influencia significativa sobre la toma de decisiones financieras y operativas: No aplica.

15. Responsabilidad sobre la presentación razonable de los Estados Financieros:

La Información Contable deberá estar firmada en cada página de la misma e incluir al final la siguiente leyenda: "**Bajo protesta de decir verdad declaramos que los Estados Financieros y sus notas, son razonablemente correctos y son responsabilidad del emisor**". Lo anterior, no será aplicable para la información contable consolidada.

Bajo protesta de decir verdad declaramos que los Estados Financieros y sus notas, son razonablemente correctos y son responsabilidad del emisor

H. AYUNTAMIENTO DE CIUDAD DEL MAIZ
2018 - 2021
PRESIDENCIA MUNICIPAL

DRA. MIREYA VANCINI
VILLANUEVA
PRESIDENTE MUNICIPAL
AUTORIZÓ

LIC. MA. DEL ROSARIO
FERRIOLI ELIZALDE
SÍNDICO
MUNICIPAL
V.o.B.o.

H. AYUNTAMIENTO DE CIUDAD DEL MAIZ
2018 - 2021
TESORERÍA

D.A. PERLA MARIA
GONZALEZ AYALA
TESORERO MUNICIPAL
ELABORÓ

H. AYUNTAMIENTO DE CIUDAD DEL MAIZ
2018 - 2021
C.P. NALLELY MARIBEL
GOMEZ RODRIGUEZ
CONTRALORA INTERNA
CONTRALOR
REVISÓ

2 PRESUPUESTARIA (PI_PE)



MUNICIPIO DE CIUDAD DEL MAIZ
ESTADO DE SAN LUIS POTOSI
Estado Analítico de Ingresos
Del 01/ene./2019 Al 31/dic./2019

Rubros de los Ingresos	Ingreso					Diferencia (6=5-1)
	Estimado (1)	Ampliaciones / (Reducciones) (2)	Modificado (3=1+2)	Devengados (4)	Recaudado (5)	
IMPUESTOS	\$2,900,000.00	\$0.00	\$2,900,000.00	\$2,197,271.40	\$2,197,271.40	-702,728.60
CUOTAS Y APORTACIONES DE SEGURIDAD SOCIAL	\$0.00	\$0.00	\$0.00	\$0.00	\$0.00	0.00
CONTRIBUCIONES DE MEJORAS	\$400,000.00	\$0.00	\$400,000.00	\$995,982.00	\$995,982.00	595,982.00
DERECHOS	\$2,340,000.00	\$0.00	\$2,340,000.00	\$2,120,199.22	\$2,120,199.22	-219,800.78
PRODUCTOS	\$0.00	\$0.00	\$0.00	\$255,500.00	\$255,500.00	255,500.00
APROVECHAMIENTOS	\$610,000.00	\$0.00	\$610,000.00	\$374,802.72	\$374,802.72	-235,197.28
INGRESOS POR VENTA DE BIENES, PRESTACIÓN DE SERVICIOS Y PARTICIPACIONES, APORTACIONES, CONVENIOS, INCENTIVOS DE TRANSFERENCIAS, ASIGNACIONES, SUBSIDIOS Y SUBVENCIÓNES	\$140,750,000.00	-\$11,695,598.58	\$129,054,401.42	\$124,113,903.76	\$124,113,903.76	-16,636,096.24
INGRESOS DERIVADOS DE FINANCIAMIENTOS	\$0.00	\$0.00	\$0.00	\$0.00	\$0.00	0.00
Total	\$147,000,000.00	-\$11,695,598.58	\$135,304,401.42	\$130,064,240.83	\$130,064,240.83	-16,935,759.17

Estado Analítico de Ingresos por Fuente de Financiamiento	Ingreso					Diferencia (6=5-1)
	Estimado (1)	Ampliaciones / (Reducciones) (2)	Modificado (3=1+2)	Devengados (4)	Recaudado (5)	
IMPUESTOS	\$2,900,000.00	\$0.00	\$2,900,000.00	\$2,197,271.40	\$2,197,271.40	-702,728.60
CUOTAS Y APORTACIONES DE SEGURIDAD SOCIAL	\$0.00	\$0.00	\$0.00	\$0.00	\$0.00	0.00
CONTRIBUCIONES DE MEJORAS	\$400,000.00	\$0.00	\$400,000.00	\$995,982.00	\$995,982.00	595,982.00
DERECHOS	\$2,340,000.00	\$0.00	\$2,340,000.00	\$2,120,199.22	\$2,120,199.22	-219,800.78
PRODUCTOS	\$0.00	\$0.00	\$0.00	\$255,500.00	\$255,500.00	255,500.00
APROVECHAMIENTOS	\$610,000.00	\$0.00	\$610,000.00	\$374,802.72	\$374,802.72	-235,197.28
PARTICIPACIONES, APORTACIONES, CONVENIOS, INCENTIVOS Y TRANSFERENCIAS, ASIGNACIONES, SUBSIDIOS Y SUBVENCIÓN	\$140,750,000.00	-\$11,695,598.58	\$129,054,401.42	\$124,113,903.76	\$124,113,903.76	-16,636,096.24
Total	\$147,000,000.00	-\$11,695,598.58	\$135,304,401.42	\$130,064,240.83	\$130,064,240.83	-16,935,759.17

Ingresos del Poder Ejecutivo Federal o Estatal y de los Municipios	Ingreso					Diferencia (6=5-1)
	Estimado (1)	Ampliaciones / (Reducciones) (2)	Modificado (3=1+2)	Devengados (4)	Recaudado (5)	
IMPUESTOS	\$2,900,000.00	\$0.00	\$2,900,000.00	\$2,197,271.40	\$2,197,271.40	-702,728.60
CUOTAS Y APORTACIONES DE SEGURIDAD SOCIAL	\$0.00	\$0.00	\$0.00	\$0.00	\$0.00	0.00
CONTRIBUCIONES DE MEJORAS	\$400,000.00	\$0.00	\$400,000.00	\$995,982.00	\$995,982.00	595,982.00
DERECHOS	\$2,340,000.00	\$0.00	\$2,340,000.00	\$2,120,199.22	\$2,120,199.22	-219,800.78
PRODUCTOS	\$0.00	\$0.00	\$0.00	\$255,500.00	\$255,500.00	255,500.00
APROVECHAMIENTOS	\$610,000.00	\$0.00	\$610,000.00	\$374,802.72	\$374,802.72	-235,197.28
PARTICIPACIONES, APORTACIONES, CONVENIOS, INCENTIVOS Y TRANSFERENCIAS, ASIGNACIONES, SUBSIDIOS Y SUBVENCIÓN	\$140,750,000.00	-\$11,695,598.58	\$129,054,401.42	\$124,113,903.76	\$124,113,903.76	-16,636,096.24
Total	\$147,000,000.00	-\$11,695,598.58	\$135,304,401.42	\$130,064,240.83	\$130,064,240.83	-16,935,759.17

MUNICIPIO DE CIUDAD DEL MAIZ ESTADO DE SAN LUIS POTOSI

Estado Analítico de Ingresos
Del 01/ene./2019 Al 31/dic./2019

DRA. MIREYA VANCINI VILLANUEVA
PRESIDENTA MUNICIPAL

H. AYUNTAMIENTO MUNICIPAL DEL MAIZ
2018 - 2021
PRESIDENCIA MUNICIPAL

L.A. PERLA MARÍA GONZÁLEZ AYALA
TESORERA MUNICIPAL

H. AYUNTAMIENTO MUNICIPAL DEL MAIZ
2018 - 2021
TESORERIA

Fecha y hora de Impresión 09/mar/2020
01:54 p. m.

MUNICIPIO DE CIUDAD DEL MAIZ
ESTADO DE SAN LUIS POTOSI
Estado Analítico de Ingresos Presupuestales
Al 31/dic./2019

	Fuente de Ingresos	Ley de Ingresos Estimada	Ampliaciones / (Reducciones)	Ley de Ingresos Modificada	Ingresos Devengados	Ingresos Recaudados	Devengado Por Recaudar	Avance de Recaudación (Recaudación / Estimación)
11	IMPUESTOS SOBRE LOS INGRESOS	\$5,000.00	\$0.00	\$5,000.00	\$0.00	\$0.00	\$0.00	0.00 %
	IMPUESTOS SOBRE ESPECTACULOS PUBLICOS	\$5,000.00	\$0.00	\$5,000.00	\$0.00	\$0.00	\$0.00	0.00 %
12	IMPUESTOS SOBRE EL PATRIMONIO	\$2,445,000.00	\$0.00	\$2,445,000.00	\$1,743,786.90	\$1,743,786.90	\$0.00	71.32 %
	IMPUESTO PREDIAL	\$2,445,000.00	\$0.00	\$2,445,000.00	\$1,743,786.90	\$1,743,786.90	\$0.00	71.32 %
	A) URBANOS Y SUBURBANOS HABITACIONALES	\$1,200,000.00	\$0.00	\$1,200,000.00	\$1,387,347.00	\$1,387,347.00	\$0.00	115.61 %
	B) URBANOS Y SUBURBANO DEST A COM Y SER	\$700,000.00	\$0.00	\$700,000.00	\$0.00	\$0.00	\$0.00	0.00 %
	C) URBANOS Y SUBURBANO DES USO INDUSTRIA RUSTICOS	\$545,000.00	\$0.00	\$545,000.00	\$356,165.90	\$356,165.90	\$0.00	65.35 %
13	IMPUESTOS SOBRE LA PRODUCCIÓN, EL CONSUMO Y LA	\$300,000.00	\$0.00	\$300,000.00	\$453,484.50	\$453,484.50	\$0.00	151.16 %
	IMP DE ADO. DE INMUEBLES Y OTROS DERECH	\$300,000.00	\$0.00	\$300,000.00	\$453,484.50	\$453,484.50	\$0.00	151.16 %
17	ACCESORIOS DE IMPUESTOS	\$150,000.00	\$0.00	\$150,000.00	\$0.00	\$0.00	\$0.00	0.00 %
	MULTAS	\$50,000.00	\$0.00	\$50,000.00	\$0.00	\$0.00	\$0.00	0.00 %
	RECARGOS	\$50,000.00	\$0.00	\$50,000.00	\$0.00	\$0.00	\$0.00	0.00 %
	ACTUALIZACION	\$50,000.00	\$0.00	\$50,000.00	\$0.00	\$0.00	\$0.00	0.00 %
31	CONTRIBUCIONES DE MEJORAS POR OBRAS PÚBLICAS	\$400,000.00	\$0.00	\$400,000.00	\$995,982.00	\$995,982.00	\$0.00	248.99 %
	CONTRIBUCIONES DE MEJORAS P SERV PUBLICO	\$0.00	\$0.00	\$0.00	\$2,400.00	\$2,400.00	\$0.00	0.00 %
	APORTACION DE BENEFICIARIOS FISM	\$400,000.00	\$0.00	\$400,000.00	\$993,582.00	\$993,582.00	\$0.00	248.39 %
43	DERECHOS POR PRESTACIÓN DE SERVICIOS	\$2,250,000.00	\$0.00	\$2,250,000.00	\$1,565,806.71	\$1,565,806.71	\$0.00	69.59 %
	SERVICIO DE ASEO PUBLICO	\$100,000.00	\$0.00	\$100,000.00	\$5,188.30	\$5,188.30	\$0.00	5.18 %
	SERVICIOS DE PANTEONES	\$100,000.00	\$0.00	\$100,000.00	\$7,606.88	\$7,606.88	\$0.00	7.60 %
	SERVICIO DE RASTRO	\$100,000.00	\$0.00	\$100,000.00	\$147,883.00	\$147,883.00	\$0.00	147.88 %
	SERVICIOS DE PLANEACION	\$100,000.00	\$0.00	\$100,000.00	\$78,441.42	\$78,441.42	\$0.00	78.44 %
	SERVICIO DE TRANSITO Y SEGURIDAD	\$100,000.00	\$0.00	\$100,000.00	\$29,318.51	\$29,318.51	\$0.00	29.31 %
	SERVICIO DE REGISTRO CIVIL	\$700,000.00	\$0.00	\$700,000.00	\$596,474.00	\$596,474.00	\$0.00	85.21 %
	CELEBRACION DE MATRIMONIOS	\$100,000.00	\$0.00	\$100,000.00	\$3,865.00	\$3,865.00	\$0.00	3.86 %
	REGISTRO DE SENTENCIA DE DIVORCIO	\$100,000.00	\$0.00	\$100,000.00	\$3,540.00	\$3,540.00	\$0.00	3.54 %
	ACTAS DE NACIMIENTO	\$200,000.00	\$0.00	\$200,000.00	\$485,683.00	\$485,683.00	\$0.00	242.84 %
	ACTAS DE MATRIMONIO	\$100,000.00	\$0.00	\$100,000.00	\$45,588.00	\$45,588.00	\$0.00	45.58 %
	ACTAS DE DEFUNSION	\$100,000.00	\$0.00	\$100,000.00	\$14,805.00	\$14,805.00	\$0.00	14.80 %
	REGISTROS EXTEMPORANEOS	\$100,000.00	\$0.00	\$100,000.00	\$0.00	\$0.00	\$0.00	0.00 %
	OTROS SERVICIOS	\$0.00	\$0.00	\$0.00	\$42,993.00	\$42,993.00	\$0.00	0.00 %
	SERVICIO DE ESTACIONAMIENTO EN VIA PUB	\$0.00	\$0.00	\$0.00	\$76,610.35	\$76,610.35	\$0.00	0.00 %
	SERV DE LICENCIAS DE PUB DE ANUNCIOS	\$50,000.00	\$0.00	\$50,000.00	\$0.00	\$0.00	\$0.00	0.00 %

Fuente de Ingresos		Ley de Ingresos Estimada	Ampliaciones / (Reducciones)	Ley de Ingresos Modificada	Ingresos Devengados	Ingresos Recaudados	Devengado Por Recaudar	Avance de Recaudación (Recaudación / Estimación)
	SERVICIO DE NOMENCLATURA URBANA	\$100,000.00	\$0.00	\$100,000.00	\$6,783.00	\$6,783.00	\$0.00	6.78 %
	SERV. DE LIC. Y REF. DE BEBIDAS ALCOHOLI	\$500,000.00	\$0.00	\$500,000.00	\$172,573.10	\$172,573.10	\$0.00	34.51 %
	SERV DE EXP DE COP. CONST Y CERTIFICAC.	\$100,000.00	\$0.00	\$100,000.00	\$21,838.00	\$21,838.00	\$0.00	21.83 %
	SERVICIOS CATASTRALES	\$100,000.00	\$0.00	\$100,000.00	\$415,907.90	\$415,907.90	\$0.00	415.90 %
	SERV DE OCUPACION DE LA VIA PUBLICA	\$150,000.00	\$0.00	\$150,000.00	\$0.00	\$0.00	\$0.00	0.00 %
	SERVICIO DE ECOLOGIA Y MEDIO AMBIENTE	\$50,000.00	\$0.00	\$50,000.00	\$7,182.25	\$7,182.25	\$0.00	14.36 %
44	OTROS DERECHOS	\$50,000.00	\$0.00	\$50,000.00	\$554,392.51	\$554,392.51	\$0.00	1,108.78 %
	USO DE BAÑOS PUBLICOS	\$0.00	\$0.00	\$0.00	\$1,266.00	\$1,266.00	\$0.00	0.00 %
	USO DE PISO EN VIA PUBLICA	\$50,000.00	\$0.00	\$50,000.00	\$553,126.51	\$553,126.51	\$0.00	1,105.25 %
45	ACCESORIOS DE DERECHOS	\$40,000.00	\$0.00	\$40,000.00	\$0.00	\$0.00	\$0.00	0.00 %
	MULTAS	\$10,000.00	\$0.00	\$10,000.00	\$0.00	\$0.00	\$0.00	0.00 %
	RECARGOS	\$20,000.00	\$0.00	\$20,000.00	\$0.00	\$0.00	\$0.00	0.00 %
	ACTUALIZACION	\$10,000.00	\$0.00	\$10,000.00	\$0.00	\$0.00	\$0.00	0.00 %
51	PRODUCTOS	\$0.00	\$0.00	\$0.00	\$255,500.00	\$255,500.00	\$0.00	0.00 %
	INGRESOS POR ESPECTACULOS PUBLICOS	\$0.00	\$0.00	\$0.00	\$255,500.00	\$255,500.00	\$0.00	0.00 %
61	APROVECHAMIENTOS	\$610,000.00	\$0.00	\$610,000.00	\$374,802.72	\$374,802.72	\$0.00	61.44 %
61-02	MULTAS	\$550,000.00	\$0.00	\$550,000.00	\$239,436.80	\$239,436.80	\$0.00	43.53 %
	MULTAS DE POLICIA Y TRANSITO	\$150,000.00	\$0.00	\$150,000.00	\$226,059.43	\$226,059.43	\$0.00	150.70 %
	MULTAS POR INFRACCIONES DEL RASTRO MPAL	\$0.00	\$0.00	\$0.00	\$9,521.37	\$9,521.37	\$0.00	0.00 %
	MULTAS POR INFRACCION AL REG DE COMERCIO	\$50,000.00	\$0.00	\$50,000.00	\$0.00	\$0.00	\$0.00	0.00 %
	MULTAS DIVERSAS	\$0.00	\$0.00	\$0.00	\$3,856.00	\$3,856.00	\$0.00	0.00 %
	INGRESOS POR DAÑOS AL PATRIMONIO MUNICIPAL	\$50,000.00	\$0.00	\$50,000.00	\$0.00	\$0.00	\$0.00	0.00 %
	DONACIONES.HERENCIAS Y LEGADOS	\$300,000.00	\$0.00	\$300,000.00	\$0.00	\$0.00	\$0.00	0.00 %
61-04	REINTEGROS	\$0.00	\$0.00	\$0.00	\$19,912.07	\$19,912.07	\$0.00	0.00 %
	REINTEGROS Y REEMBOLSOS	\$0.00	\$0.00	\$0.00	\$19,912.07	\$19,912.07	\$0.00	0.00 %
61-09	OTROS APROVECHAMIENTOS	\$60,000.00	\$0.00	\$60,000.00	\$115,453.85	\$115,453.85	\$0.00	192.42 %
	REZAGOS	\$0.00	\$0.00	\$0.00	\$128.00	\$128.00	\$0.00	0.00 %
	DONACIONES, HERENCIA Y LEGADOS	\$0.00	\$0.00	\$0.00	\$114,525.85	\$114,525.85	\$0.00	0.00 %
	RENDIMIENTOS E INTERESES DE INVERSION	\$10,000.00	\$0.00	\$10,000.00	\$0.00	\$0.00	\$0.00	0.00 %
	FERIAS Y EXPOSICIONES	\$50,000.00	\$0.00	\$50,000.00	\$800.00	\$800.00	\$0.00	1.60 %
79	OTROS INGRESOS Y BENEFICIOS	\$0.00	\$0.00	\$0.00	\$6,581.73	\$6,581.73	\$0.00	0.00 %
79-01	INTERESES GANADOS DE TITULOS, VALORES Y DEMÁS JI	\$0.00	\$0.00	\$0.00	\$6,581.73	\$6,581.73	\$0.00	0.00 %
	RENDIMIENTOS TESORERIA	\$0.00	\$0.00	\$0.00	\$18.40	\$18.40	\$0.00	0.00 %

MUNICIPIO DE CIUDAD DEL IMAIZ
ESTADO DE SAN LUIS POTOSI
Estado Analítico de Ingresos Presupuestales
Al 31/dic./2019

Fecha y hora de Impresión | 09/mar/2020 | 01:53 p. m.

Fuente de Ingresos		Ley de Ingresos Estimada	Ampliaciones / (Reducciones)	Ley de Ingresos Modificada	Ingresos Devengados	Ingresos Recaudados	Devengado Por Recaudar	Avance de Recaudación (Recaudación / Estimación)
	RENDIMIENTOS FISM	\$0.00	\$0.00	\$0.00	\$6,215.05	\$6,215.05	\$0.00	0.00 %
	RENDIMIENTOS FAFM	\$0.00	\$0.00	\$0.00	\$333.06	\$333.06	\$0.00	0.00 %
	RENDIMIENTOS FISE	\$0.00	\$0.00	\$0.00	\$15.22	\$15.22	\$0.00	0.00 %
81	PARTICIPACIONES							
	FONDO GENERAL DE PARTICIPACIONES	\$55,750,000.00	\$0.00	\$55,750,000.00	\$54,409,959.50	\$54,409,959.50	\$0.00	97.59 %
	FONDO DE FOMENTO MUNICIPAL	\$32,000,000.00	\$0.00	\$32,000,000.00	\$32,911,036.32	\$32,911,036.32	\$0.00	102.84 %
	IMPUESTO SOBRE TENENCIA O USO DE VEHICUL	\$9,800,000.00	\$0.00	\$9,800,000.00	\$10,255,498.80	\$10,255,498.80	\$0.00	104.64 %
	IMPUESTO ESP. SOBRE PRODUCCION Y SERV.	\$50,000.00	\$0.00	\$50,000.00	\$4,231.01	\$4,231.01	\$0.00	8.46 %
	IMPUESTO SOBRE AUTOMOVILES NUEVOS	\$3,500,000.00	\$0.00	\$3,500,000.00	\$4,117,963.70	\$4,117,963.70	\$0.00	117.65 %
	FDO IMPTO A VTA FINAL DE GASOLINA Y DI	\$1,250,000.00	\$0.00	\$1,250,000.00	\$655,003.53	\$655,003.53	\$0.00	52.40 %
	FONDO DE FISCALIZACION	\$2,450,000.00	\$0.00	\$2,450,000.00	\$1,163,582.01	\$1,163,582.01	\$0.00	47.49 %
	EXTRACCION DE HIDROCARBUROS	\$2,900,000.00	\$0.00	\$2,900,000.00	\$2,130,473.12	\$2,130,473.12	\$0.00	73.46 %
	IMPUESTO SOBRE NOMINAS	\$0.00	\$0.00	\$0.00	\$1,033.89	\$1,033.89	\$0.00	0.00 %
	IMPUESTO SOBRE LA RENTA	\$0.00	\$0.00	\$0.00	\$1,251.00	\$1,251.00	\$0.00	0.00 %
	INCENTIVO PARA LA RECAUDACION	\$3,800,000.00	\$0.00	\$3,800,000.00	\$2,644,584.66	\$2,644,584.66	\$0.00	69.59 %
	RENDIMIENTOS FOFIR	\$0.00	\$0.00	\$0.00	\$12,801.46	\$12,801.46	\$0.00	0.00 %
82	APORTACIONES							
	FDO DE APORT. P INFRAESTRUCT. SOC. MPAL	\$85,000,000.00	-\$11,695,598.58	\$73,304,401.42	\$63,790,670.69	\$63,790,670.69	\$0.00	87.02 %
	FDO DE APORT. P/EL FORTALECIMIENT MPAL	\$40,000,000.00	\$0.00	\$40,000,000.00	\$41,384,344.16	\$41,384,344.16	\$0.00	103.46 %
	APORTACIONES FEDERALES	\$20,000,000.00	\$0.00	\$20,000,000.00	\$22,406,326.53	\$22,406,326.53	\$0.00	112.03 %
	Ramo 20	\$25,000,000.00	-\$11,695,598.58	\$13,304,401.42	\$0.00	\$0.00	\$0.00	0.00 %
	CONVENIOS	\$25,000,000.00	-\$11,695,598.58	\$13,304,401.42	\$0.00	\$0.00	\$0.00	0.00 %
83	PROGRAMA FISE							
	PROGRAMA FISE	\$0.00	\$0.00	\$0.00	\$5,913,273.57	\$5,913,273.57	\$0.00	0.00 %
	PROGRAMA FISE	\$0.00	\$0.00	\$0.00	\$5,913,273.57	\$5,913,273.57	\$0.00	0.00 %
	Total	\$147,000,000.00	-\$11,695,598.58	\$135,304,401.42	\$130,064,240.83	\$130,064,240.83	\$0.00	96.12 %

MUNICIPIO DE CIUDAD DEL MAIZ
ESTADO DE SAN LUIS POTOSI
Estado Analítico de Ingresos Presupuestales
 Al 31/dic./2019

Fecha y hora de Impresión: 09/mar/2020 01:53 p. m.

Fuente de Ingresos	Ley de Ingresos Estimada	Ampliaciones / (Reducciones)	Ley de Ingresos Modificada	Ingresos Devengados	Ingresos Recaudados	Devengado Por Recaudar	Avance de Recaudación (Recaudación / Estimación)


 DRA. MIREYA VANCINI VILLANUEVA
 PRESIDENCIA MUNICIPAL


 H. AYUNTAMIENTO DE CIUDAD DEL MAIZ
 019/2021
 PRESIDENCIA MUNICIPAL


 L.A. PERLA MARÍA GONZÁLEZ AYALA
 TESORERA MUNICIPAL


 H. AYUNTAMIENTO DE CIUDAD DEL MAIZ
 2021
 TESORERIA



MUNICIPIO DE CIUDAD DEL MAIZ
ESTADO DE SAN LUIS POTOSÍ

Estado Analítico del Ejercicio Presupuesto de Egresos
Clasificación por Objeto del Gasto (Capítulo y Concepto)

Fecha y hora de Impresión: 09/mar/2020 02:01 p. m.

Usr: supervisor
 Rep: rptEstadoPresupuestoEgresos_CP_CTO

Concepto	Egresos					
	Aprobado 1	Ampliaciones / (Reducciones) 2	Modificado 3=(1+2)	Devengado 4	Pagado 5	Subejercicio 6 = (3 - 4)
SERVICIOS PERSONALES	\$37,100,000.00	\$5,621,676.41	\$42,721,676.41	\$42,721,676.41	\$42,721,676.41	\$0.00
REMUNERACIONES AL PERSONAL DE CARÁCTER PERMANENTE	\$27,750,000.00	\$5,232,172.55	\$32,982,172.55	\$32,982,172.55	\$32,982,172.55	\$0.00
Remuneraciones al personal de carácter transitorio	\$450,000.00	-\$339,034.21	\$110,965.79	\$110,965.79	\$110,965.79	\$0.00
REMUNERACIONES ADICIONALES Y ESPECIALES	\$6,200,000.00	-\$89,774.35	\$6,110,225.65	\$6,110,225.65	\$6,110,225.65	\$0.00
SEGURIDAD SOCIAL	\$0.00	\$0.00	\$0.00	\$0.00	\$0.00	\$0.00
OTRAS PRESTACIONES SOCIALES Y ECONÓMICAS	\$2,700,000.00	\$818,312.42	\$3,518,312.42	\$3,518,312.42	\$3,518,312.42	\$0.00
PREVISIONES	\$0.00	\$0.00	\$0.00	\$0.00	\$0.00	\$0.00
PAGO DE ESTÍMULOS A SERVIDORES PÚBLICOS	\$0.00	\$0.00	\$0.00	\$0.00	\$0.00	\$0.00
MATERIALES Y SUMINISTRO	\$12,500,000.00	-\$3,409,921.50	\$9,090,078.50	\$9,090,078.50	\$9,074,290.90	\$0.00
Materiales de administración, emisión de documentos y artículos de	\$1,350,000.00	\$67,954.45	\$1,417,954.45	\$1,417,954.45	\$1,417,954.45	\$0.00
ALIMENTOS Y UTENSILIOS	\$600,000.00	-\$110,472.28	\$489,527.72	\$489,527.72	\$489,527.72	\$0.00
MATERIAS PRIMAS Y MATERIALES DE PRODUCCIÓN Y COMEF	\$0.00	\$0.00	\$0.00	\$0.00	\$0.00	\$0.00
MATERIALES Y ARTÍCULOS DE CONSTRUCCIÓN Y DE REPARA	\$2,000,000.00	\$195,586.70	\$2,195,586.70	\$2,195,586.70	\$2,195,586.70	\$0.00
Productos químicos, farmacéuticos y de laboratorios	\$300,000.00	-\$255,210.70	\$44,789.30	\$44,789.30	\$44,789.30	\$0.00
COMBUSTIBLES, LUBRICANTES Y ADITIVOS	\$7,500,000.00	-\$3,138,924.15	\$4,361,075.85	\$4,361,075.85	\$4,361,075.85	\$0.00
VESTUARIO, BLANCOS, PRENDAS DE PROTECCIÓN Y ARTICU	\$200,000.00	-\$83,226.09	\$116,773.91	\$116,773.91	\$116,773.91	\$0.00
Materiales y suministro para seguridad	\$0.00	\$0.00	\$0.00	\$0.00	\$0.00	\$0.00
HERRAMIENTAS, REFACCIONES Y ACCESORIOS MENORES	\$550,000.00	-\$85,629.43	\$464,370.57	\$464,370.57	\$464,370.57	\$0.00
SERVICIOS GENERALES	\$14,155,000.00	\$11,209,741.39	\$25,364,741.39	\$25,364,741.39	\$25,364,741.31	\$0.00
SERVICIOS BÁSICOS	\$4,500,000.00	\$3,388,653.15	\$7,888,653.15	\$7,888,653.15	\$7,888,653.14	\$0.00
SERVICIOS DE ARRENDAMIENTO	\$500,000.00	\$1,944,908.43	\$2,444,908.43	\$2,444,908.43	\$2,444,908.43	\$0.00
SERVICIOS PROFESIONALES, CIENTÍFICOS, TÉCNICOS Y OTR	\$900,000.00	\$354,809.58	\$1,254,809.58	\$1,254,809.58	\$1,254,809.58	\$0.00
SERVICIOS FINANCIEROS, BANCARIOS Y COMERCIALES	\$205,000.00	\$71,655.76	\$276,655.76	\$276,655.76	\$276,655.76	\$0.00

H. AYU... DEL MAIZ
 2018 - 2021
 PRESIDENCIA MUNICIPAL

DRA. MIREYA VANCINI VILLANUEVA
 PRESIDENTA MUNICIPAL

L.A. PERLA MARIA GONZALEZ AYALA
 TESORERA MUNICIPAL

MUNICIPIO DE CIUDAD DEL MAIZ
ESTADO DE SAN LUIS POTOSI

Estado Analítico del Ejercicio Presupuesto de Egresos
Clasificación por Objeto del Gasto (Capítulo y Concepto)

[Del 01/ene./2019 Al 31/dic./2019]

Fecha y hora de Impresión: 09/mar./2020 02:01 p. m.

Concepto	Egresos					
	Aprobado 1	Ampliaciones / (Reducciones) 2	Modificado 3=(1+2)	Devengado 4	Pagado 5	Subejercicio 6 = (3 - 4)
SERVICIOS DE INSTALACIÓN, REPARACIÓN, MANTENIMIENTO	\$1,100,000.00	\$430,172.83	\$1,530,172.83	\$1,530,172.83	\$1,530,172.83	\$0.00
SERVICIOS DE COMUNICACIÓN SOCIAL Y PUBLICIDAD	\$200,000.00	\$381,456.05	\$581,456.05	\$581,456.05	\$581,456.05	\$0.00
Servicios de traslados y viáticos	\$800,000.00	\$294,914.28	\$1,094,914.28	\$1,094,914.28	\$1,094,914.21	\$0.00
SERVICIOS OFICIALES	\$4,200,000.00	\$5,345,760.31	\$9,545,760.31	\$9,545,760.31	\$9,545,760.31	\$0.00
OTROS SERVICIOS GENERALES	\$1,750,000.00	-\$1,002,589.00	\$747,411.00	\$747,411.00	\$747,411.00	\$0.00
TRANSFERENCIAS, ASIGNACIONES, SUBSIDIOS Y OTI	\$2,600,000.00	\$1,736,846.54	\$4,336,846.54	\$4,336,846.54	\$4,331,104.53	\$0.00
TRANSFERENCIAS INTERNAS Y ASIGNACIONES AL SECTOR P	\$0.00	\$0.00	\$0.00	\$0.00	\$0.00	\$0.00
TRANSFERENCIAS AL RESTO DEL SECTOR PÚBLICO	\$0.00	\$0.00	\$0.00	\$0.00	\$0.00	\$0.00
SUBSIDIOS Y SUBVENCIONES	\$0.00	\$0.00	\$0.00	\$0.00	\$0.00	\$0.00
AYUDAS SOCIALES	\$2,300,000.00	\$1,406,965.29	\$3,706,965.29	\$3,706,965.29	\$3,701,223.28	\$0.00
PENSIONES Y JUBILACIONES	\$300,000.00	\$329,881.25	\$629,881.25	\$629,881.25	\$629,881.25	\$0.00
TRANSFERENCIAS A FIDEICOMISOS, MANDATOS Y OTROS AN	\$0.00	\$0.00	\$0.00	\$0.00	\$0.00	\$0.00
TRANSFERENCIAS A LA SEGURIDAD SOCIAL	\$0.00	\$0.00	\$0.00	\$0.00	\$0.00	\$0.00
DONATIVOS	\$0.00	\$0.00	\$0.00	\$0.00	\$0.00	\$0.00
Transferencias al exterior	\$0.00	\$0.00	\$0.00	\$0.00	\$0.00	\$0.00
BIENES MUEBLES, INMUEBLES E INTANGIBLES	\$645,000.00	\$1,822,036.93	\$2,467,036.93	\$2,467,036.93	\$2,467,036.93	\$0.00
MOBILIARIO Y EQUIPO DE ADMINISTRACION	\$300,000.00	-\$125,962.80	\$174,037.20	\$174,037.20	\$174,037.20	\$0.00
MOBILIARIO Y EQUIPO EDUCACIONAL Y RECREATIVO	\$0.00	\$73,263.98	\$73,263.98	\$73,263.98	\$73,263.98	\$0.00
EQUIPO E INSTRUMENTAL MÉDICO Y DE LABORATORIO	\$0.00	\$0.00	\$0.00	\$0.00	\$0.00	\$0.00
VEHÍCULOS Y EQUIPO DE TRANSPORTE	\$300,000.00	\$1,697,220.00	\$1,997,220.00	\$1,997,220.00	\$1,997,220.00	\$0.00
EQUIPO DE DEFENSA Y SEGURIDAD	\$0.00	\$216,915.75	\$216,915.75	\$216,915.75	\$216,915.75	\$0.00
MAQUINARIA, OTROS EQUIPOS Y HERRAMIENTAS	\$0.00	\$5,600.00	\$5,600.00	\$5,600.00	\$5,600.00	\$0.00
ACTIVOS BIOLÓGICOS	\$0.00	\$0.00	\$0.00	\$0.00	\$0.00	\$0.00

DRA. MIREYA VANCINI VILLANUEVA
 PRESIDENTA MUNICIPAL

L.A. PERLA MARIA GONZALEZ AYALA
 TESORERA MUNICIPAL





MUNICIPIO DE CIUDAD DEL MAIZ
ESTADO DE SAN LUIS POTOSI
Estado Analítico del Ejercicio Presupuesto de Egresos
Clasificación por Objeto del Gasto (Capítulo y Concepto)
[Del 01/ene./2019 Al 31/dic./2019]

Concepto	Egresos					
	Aprobado 1	Ampliaciones / (Reducciones) 2	Modificado 3=(1+2)	Devengado 4	Pagado 5	Subejercicio 6 = (3 - 4)
BIENES INMUEBLES	\$0.00	\$0.00	\$0.00	\$0.00	\$0.00	\$0.00
ACTIVOS INTANGIBLES	\$45,000.00	-\$45,000.00	\$0.00	\$0.00	\$0.00	\$0.00
INVERSIÓN PÚBLICA	\$75,500,000.00	-\$24,402,950.68	\$51,097,049.32	\$51,097,049.32	\$51,097,049.32	\$0.00
OBRA PÚBLICA EN BIENES DE DOMINIO PÚBLICO	\$75,500,000.00	-\$35,130,473.96	\$40,369,526.04	\$40,369,526.04	\$40,369,526.04	\$0.00
OBRA PÚBLICA EN BIENES PROPIOS	\$0.00	\$8,779,005.28	\$8,779,005.28	\$8,779,005.28	\$8,779,005.28	\$0.00
PROYECTOS PRODUCTIVOS Y ACCIONES DE FOMENTO	\$0.00	\$1,948,518.00	\$1,948,518.00	\$1,948,518.00	\$1,948,518.00	\$0.00
INVERSIONES FINANCIERAS Y OTRAS PROVISIONES	\$0.00	\$0.00	\$0.00	\$0.00	\$0.00	\$0.00
INVERSIONES PARA EL FOMENTO DE ACTIVIDADES PRODUCTIVAS	\$0.00	\$0.00	\$0.00	\$0.00	\$0.00	\$0.00
ACCIONES Y PARTICIPACIONES DE CAPITAL	\$0.00	\$0.00	\$0.00	\$0.00	\$0.00	\$0.00
COMPRA DE TÍTULOS Y VALORES	\$0.00	\$0.00	\$0.00	\$0.00	\$0.00	\$0.00
CONCESIÓN DE PRÉSTAMOS	\$0.00	\$0.00	\$0.00	\$0.00	\$0.00	\$0.00
INVERSIONES EN FIDEICOMISOS, MANDATOS Y OTROS ANALÓGICOS	\$0.00	\$0.00	\$0.00	\$0.00	\$0.00	\$0.00
OTRAS INVERSIONES FINANCIERAS	\$0.00	\$0.00	\$0.00	\$0.00	\$0.00	\$0.00
PROVISIONES PARA CONTINGENCIAS Y OTRAS EROGACIONES	\$0.00	\$0.00	\$0.00	\$0.00	\$0.00	\$0.00
PARTICIPACIONES Y APORTACIONES	\$0.00	\$0.00	\$0.00	\$0.00	\$0.00	\$0.00
PARTICIPACIONES	\$0.00	\$0.00	\$0.00	\$0.00	\$0.00	\$0.00
APORTACIONES	\$0.00	\$0.00	\$0.00	\$0.00	\$0.00	\$0.00
CONVENIOS	\$0.00	\$0.00	\$0.00	\$0.00	\$0.00	\$0.00
DEUDA PÚBLICA	\$4,500,000.00	-\$4,273,027.67	\$226,972.33	\$226,972.33	\$226,972.33	\$0.00
AMORTIZACIÓN DE LA DEUDA PÚBLICA	\$0.00	\$0.00	\$0.00	\$0.00	\$0.00	\$0.00
INTERESES DE LA DEUDA PÚBLICA	\$0.00	\$0.00	\$0.00	\$0.00	\$0.00	\$0.00
COMISIONES DE LA DEUDA PÚBLICA	\$0.00	\$0.00	\$0.00	\$0.00	\$0.00	\$0.00
GASTOS DE LA DEUDA PÚBLICA	\$0.00	\$0.00	\$0.00	\$0.00	\$0.00	\$0.00


 H. AYUNTAMIENTO DE CIUDAD DEL MAIZ
 2018 - 2021
 PRESIDENCIA MUNICIPAL
 DRA. MIREYA VANCINI VILLANUEVA
 PRESIDENTA MUNICIPAL


 H. AYUNTAMIENTO DE CIUDAD DEL MAIZ
 2018 - 2021
 TESORERIA
 LA PERLA MARÍA GONZÁLEZ AYALA
 TESORERA MUNICIPAL



MUNICIPIO DE CIUDAD DEL MAIZ
ESTADO DE SAN LUIS POTOSI
Estado Analítico del Ejercicio Presupuesto de Egresos
Clasificación por Objeto del Gasto (Capítulo y Concepto)
 | Del 01/ene./2019 Al 31/dic./2019

Concepto	Egresos					
	Aprobado 1	Ampliaciones / (Reducciones) 2	Modificado 3=(1+2)	Devengado 4	Pagado 5	Subejercicio 6 = (3 - 4)
Costos por cobertura	\$0.00	\$0.00	\$0.00	\$0.00	\$0.00	\$0.00
APOYOS FINANCIEROS	\$0.00	\$0.00	\$0.00	\$0.00	\$0.00	\$0.00
ADEUDOS DE EJERCICIOS FISCALES ANTERIORES (ADEFAS)	\$4,500,000.00	-\$4,273,027.67	\$226,972.33	\$226,972.33	\$226,972.33	\$0.00
Total del Gasto	\$147,000,000.00	-\$11,695,588.58	\$135,304,401.42	\$135,304,401.42	\$135,282,871.73	\$0.00



H. AYUNTAMIENTO DE CIUDAD DEL MAIZ
 2018 - 2021
 PRESIDENCIA MUNICIPAL

M. Villanueva
 DRA. MIREYA VANCINI VILLANUEVA
 PRESIDENTA MUNICIPAL



H. AYUNTAMIENTO DE CIUDAD DEL MAIZ
 2018 - 2021
 TESORERIA

Chirib
 LA. PERLA MARIA GONZALEZ AYALA
 TESORERA MUNICIPAL

MUNICIPIO DE CIUDAD DEL MAIZ
STADO DE SAN LUIS POTOSI
Estado Analítico del Ejercicio Presupuesto de Egresos
Clasificación Económica (por Tipo de Gasto)

| Del 01/ene./2019 Al 31/dic./2019

Fecha y hora de Impresión 09/mar./2020 02.03 p. m.

Concepto	Egresos				Subejercicio
	Aprobado	Ampliaciones / (Reducciones)	Modificado	Devengado	
1 Gasto Corriente	\$66,005,000.00	\$14,878,461.59	\$80,883,461.59	\$80,883,461.59	\$80,881,931.90
2 Gasto de Capital	\$76,195,000.00	-\$22,630,913.75	\$53,564,086.25	\$53,564,086.25	\$53,564,086.25
3 Amortización de la deuda y disminución de pasivos	\$4,500,000.00	-\$4,273,027.67	\$226,972.33	\$226,972.33	\$226,972.33
4 Pensiones y Jubilaciones	\$300,000.00	\$329,881.25	\$629,881.25	\$629,881.25	\$629,881.25
5 Participaciones	\$0.00	\$0.00	\$0.00	\$0.00	\$0.00
Total	\$147,000,000.00	-\$11,695,558.58	\$135,304,401.42	\$135,304,401.42	\$135,282,871.73

[Signature]
DRA. MIREYA VANCINI VILLANUEVA
PRESIDENTA MUNICIPAL

[Signature]
L.A. PERLA MARIA GONZALEZ AYALA
TESORERA MUNICIPAL

PRESIDENTA MUNICIPAL

TESORERA MUNICIPAL

MUNICIPIO DE CIUDAD DEL MAIZ
STADO DE SAN LUIS POTOSI
Estado Analítico del Ejercicio Presupuesto de Egresos
Clasificación Administrativa - Orden de Gobierno

Usr: supervisor
 Rep: rptEstadoPresupuestoEgresos_UA3_GB_SC

Fecha y hora de Impresión: 09/mar./2020 02.02 p. m.

Concepto	Egresos					Subejercicio 6 = (3 - 4)
	Aprobado 1	Ampliaciones / (Reducciones) 2	Modificado 3=(1+2)	Devengado 4	Pagado 5	

TOTAL DEL GASTO	\$147,000,000.00	-\$11,695,598.58	\$135,304,401.42	\$135,304,401.42	\$135,282,871.73	\$0.00
PODER EJECUTIVO	\$0.00	\$0.00	\$0.00	\$0.00	\$0.00	\$0.00
PODER LEGISLATIVO	\$0.00	\$0.00	\$0.00	\$0.00	\$0.00	\$0.00
PODER JUDICIAL	\$0.00	\$0.00	\$0.00	\$0.00	\$0.00	\$0.00
ORGANOS AUTÓNOMOS	\$147,000,000.00	-\$11,695,598.58	\$135,304,401.42	\$135,304,401.42	\$135,282,871.73	\$0.00

[Signature]
 DRA. MIREYA VANCINI VILLANUEVA
 PRESIDENTA MUNICIPAL

[Signature]
 L.A. PERLA MARIA GONZALEZ AYALA
 TESORERA MUNICIPAL

MUNICIPIO DE CIUDAD DEL MAIZ
ESTADO DE SAN LUIS POTOSI
Estado Analítico del Ejercicio Presupuesto de Egresos
Clasificación Funcional (Finalidad y Función)

| Del 01/ene./2019 Al 31/dic./2019

Fecha y hora de Impresión | 09/mar./2020 02:05 p. m.

Concepto	Egresos					Subejercicio 6 = (3 - 4)
	Aprobado 1	Ampliaciones/ (Reducciones) 2	Modificado 3=(1+2)	Devengado 4	Pagado 5	
GOBIERNO	\$67,200,000.00	\$8,553,157.07	\$75,753,157.07	\$75,753,157.07	\$75,737,369.39	\$0.00
LEGISLACIÓN	\$0.00	\$0.00	\$0.00	\$0.00	\$0.00	\$0.00
JUSTICIA	\$0.00	\$0.00	\$0.00	\$0.00	\$0.00	\$0.00
COORDINACIÓN DE LA POLÍTICA DE GOBIERNO	\$4,750,000.00	\$111,675.00	\$4,861,675.00	\$4,861,675.00	\$4,861,675.00	\$0.00
RELACIONES EXTERIORES	\$0.00	\$0.00	\$0.00	\$0.00	\$0.00	\$0.00
ASUNTOS FINANCIEROS Y HACENDARIOS	\$54,950,000.00	\$4,917,995.79	\$59,867,995.79	\$59,867,995.79	\$59,852,208.11	\$0.00
SEGURIDAD NACIONAL	\$0.00	\$0.00	\$0.00	\$0.00	\$0.00	\$0.00
ASUNTOS DE ORDEN PÚBLICO Y DE SEGURIDAD INTERIOR	\$7,500,000.00	\$3,523,486.28	\$11,023,486.28	\$11,023,486.28	\$11,023,486.28	\$0.00
OTROS SERVICIOS GENERALES	\$0.00	\$0.00	\$0.00	\$0.00	\$0.00	\$0.00
DESARROLLO SOCIAL	\$79,800,000.00	-\$20,248,755.65	\$59,551,244.35	\$59,551,244.35	\$59,545,502.34	\$0.00
PROTECCION AMBIENTAL	\$0.00	\$840,420.00	\$840,420.00	\$840,420.00	\$840,420.00	\$0.00
VIVIENDA Y SERVICIOS A LA COMUNIDAD	\$77,500,000.00	-\$33,258,715.90	\$44,241,284.10	\$44,241,284.10	\$44,241,284.10	\$0.00
SALUD	\$600,000.00	-\$367,876.38	\$232,121.62	\$232,121.62	\$231,621.62	\$0.00
RECREACION, CULTURA Y OTRAS MANIFESTACIONES SOCIALES	\$200,000.00	\$10,900,259.70	\$11,100,259.70	\$11,100,259.70	\$11,100,259.70	\$0.00
EDUCACIÓN	\$300,000.00	-\$300,000.00	\$0.00	\$0.00	\$0.00	\$0.00
PROTECCIÓN SOCIAL	\$1,000,000.00	\$1,649,453.49	\$2,649,453.49	\$2,649,453.49	\$2,644,211.48	\$0.00
OTROS ASUNTOS SOCIALES	\$200,000.00	\$287,705.44	\$487,705.44	\$487,705.44	\$487,705.44	\$0.00
DESARROLLO ECONÓMICO	\$0.00	\$0.00	\$0.00	\$0.00	\$0.00	\$0.00
ASUNTOS ECONÓMICOS, COMERCIALES Y LABORALES EN GENERAL	\$0.00	\$0.00	\$0.00	\$0.00	\$0.00	\$0.00
AGROPECUARIA, SILVICULTURA, PESCA Y CAZA	\$0.00	\$0.00	\$0.00	\$0.00	\$0.00	\$0.00
COMBUSTIBLES Y ENERGÍA	\$0.00	\$0.00	\$0.00	\$0.00	\$0.00	\$0.00
MINERÍA, MANUFACTURAS Y CONSTRUCCIÓN	\$0.00	\$0.00	\$0.00	\$0.00	\$0.00	\$0.00
TRANSPORTE	\$0.00	\$0.00	\$0.00	\$0.00	\$0.00	\$0.00

H. AYUNTAMIENTO DEL MAIZ
 2018 - 2021
 PRESIDENCIA MUNICIPAL

DRA. MIREYA VANCINI VILLANUEVA
 PRESIDENTA MUNICIPAL

H. AYUNTAMIENTO DEL MAIZ
 2018 - 2021
 TESORERIA

L.A. PERLA MARIA GONZALEZ AYALA
 TESORERA MUNICIPAL



**MUNICIPIO DE CIUDAD DEL MAIZ
ESTADO DE SAN LUIS POTOSÍ**
Estado Analítico del Ejercicio Presupuesto de Egresos
Clasificación Funcional (Finalidad y Función)

Fecha y hora de Impresión 09/mar/2020 02:05 p. m.

Usr: supervisor
Rep: rptEstadoPresupuestoEgresos_FN3

Concepto	Egresos					Subejercicio 6 = (3 - 4)
	Aprobado 1	Ampliaciones / (Reducciones) 2	Modificado 3=(1+2)	Devengado 4	Pagado 5	
COMUNICACIONES	\$0.00	\$0.00	\$0.00	\$0.00	\$0.00	\$0.00
TURISMO	\$0.00	\$0.00	\$0.00	\$0.00	\$0.00	\$0.00
CIENCIA, TECNOLOGIA E INNOVACION	\$0.00	\$0.00	\$0.00	\$0.00	\$0.00	\$0.00
OTRAS INDUSTRIAS Y OTROS ASUNTOS ECONOMICOS	\$0.00	\$0.00	\$0.00	\$0.00	\$0.00	\$0.00
OTRAS NO CLASIFICADAS EN FUNCIONES ANTERIORES	\$0.00	\$0.00	\$0.00	\$0.00	\$0.00	\$0.00
TRANSACCIONES DE LA DEUDA PUBLICA / COSTO FINANCIERO D	\$0.00	\$0.00	\$0.00	\$0.00	\$0.00	\$0.00
TRANSFERENCIAS, PARTICIPACIONES Y APORTACIONES ENTRE I	\$0.00	\$0.00	\$0.00	\$0.00	\$0.00	\$0.00
SANEAMIENTO DEL SISTEMA FINANCIERO	\$0.00	\$0.00	\$0.00	\$0.00	\$0.00	\$0.00
ADEUDOS DE EJERCICIOS FISCALES ANTERIORES	\$0.00	\$0.00	\$0.00	\$0.00	\$0.00	\$0.00
Total del Gasto	\$147,000,000.00	-\$11,695,598.58	\$135,304,401.42	\$135,304,401.42	\$135,282,871.73	\$0.00

H. AYUNTAMIENTO DEL MAIZ
 2019 - 2021
 PRESIDENCIA MUNICIPAL

DRA. MIREYA VANCINI VILLANUEVA
 PRESIDENTA MUNICIPAL

H. AYUNTAMIENTO DEL MAIZ
 2019 - 2021
 TESORERIA

L.A. PERLA MARIA GONZALEZ AYALA
 TESORERA MUNICIPAL

3 ANEXOS (A)


Relación de cuentas bancarias utilizadas en el ejercicio fiscal 2019

Municipio de Ciudad del Maíz, S.L.P.

Fondo, Programa o Convenio	Datos de la cuenta bancaria		Saldo al 31 de diciembre de 2019
	Institución bancaria	Número de la cuenta	
RAMO 28	BBVA, BANCO DE MEXICO S.A.	112353393	-
RAMO 28	BBVA, BANCO DE MEXICO S.A.	468904367	4,978.95
RAMO 28	BBVA, BANCO DE MEXICO S.A.	112353520	-
RAMO 33	BBVA, BANCO DE MEXICO S.A.	112730790	1,457,993.15
RAMO 28	BBVA, BANCO DE MEXICO S.A.	112353490	-
RAMO 33	BBVA, BANCO DE MEXICO S.A.	112731142	93,655.10
RAMO 28	BBVA, BANCO DE MEXICO S.A.	112405938	22,144.00
RAMO 28	BBVA, BANCO DE MEXICO S.A.	111142569	-
BENEFICIARIOS	BBVA, BANCO DE MEXICO S.A.	112988526	1,612.20
RAMO 28	BBVA, BANCO DE MEXICO S.A.	112943867	853,856.11
RAMO 28	BBVA, BANCO DE MEXICO S.A.	471986317	1,549.56
RAMO 28	BBVA, BANCO DE MEXICO S.A.	472025795	754,250.41
CONVENIOS	BBVA, BANCO DE MEXICO S.A.	113519929	3,275,930.36



 H. AYUNTAMIENTO DE CIUDAD DEL MAÍZ
 2018 - 2021
 PRESIDENCIA MUNICIPAL

DRA. MIREYA VANCINI VILLANUEVA
 PRESIDENTE MUNICIPAL
 AUTORIZO


 LIC. MA. DEL ROSARIO FEBRIOLI ELIZALDE
 2018 - 2021
 SECRETARÍA MUNICIPAL


 H. AYUNTAMIENTO DE CIUDAD DEL MAÍZ
 2018 - 2021
 TESORERÍA


L.A. PERLA MARÍA GONZÁLEZ AYALA
 TESORERO MUNICIPAL
 ELABORÓ


 C.P. NAYELLI MARTÍNEZ CRUZ
 2018 - 2021
 CONTRALORIA INTERNA


INFORME SOBRE PASIVOS CONTINGENTES
DEL 1 DE ENERO AL 31 DE DICIEMBRE DE 2019
NOMBRE DEL ENTE PÚBLICO


En cumplimiento a lo dispuesto por los artículos 46, fracción I, inciso f y 52 de la Ley General de Contabilidad Gubernamental, respecto del Informe Sobre Pasivos Contingentes, se manifiesta que el **Municipio de Ciudad del Maíz, S.L.P.**, al 31 de diciembre de 2019, **no tiene pasivos contingentes** que deriven de alguna obligación posible presente o futura, cuya existencia y/o realización sea incierta, y en consecuencia **"NO APLICA"** el Informe sobre pasivos contingentes.

Lo anterior, de conformidad con lo establecido en el capítulo VII, numeral II, inciso h) del Manual de Contabilidad Gubernamental emitido por el CONAC, donde se establece en términos generales que:



H. AYUNTAMIENTO CD. DEL MAIZ
2018 - 2021
PRESIDENCIA MUNICIPAL

DRA. MIREYA VANCINI
VILLANUEVA
PRESIDENTE MUNICIPAL
AUTORIZÓ


EIC. MA. DEL ROSARIO
FERRIOLI ELIZALDE
SÍNDICO
MUNICIPAL
Vo.Bo.


H. AYUNTAMIENTO CD. DEL MAIZ
2018 - 2021
TESORERIA

K.A. PERLA MARIA GONZALEZ
AYALA
TESORERO MUNICIPAL
ELABORÓ



C.P. NALLELY MARTIN GÓMEZ
RODRIGUEZ
2018 - 2021
CONTADORIA INTERNA
REVISÓ

Relación de esquemas bursátiles y de coberturas financieras


Del 1° de enero al 31 de diciembre de 2019

Municipio de Ciudad del Maíz, S.L.P.


La presente relación de esquemas bursátiles y de coberturas financieras **NO LE ES APLICABLE** al **Municipio de Ciudad del Maíz, S.L.P.**, ya que no realiza operaciones de dicha naturaleza.


H. AYUNTAMIENTO DEL MAÍZ
2018 - 2021
PRESIDENCIA MUNICIPAL


DRA. MIREYA VANCINI
VILLANUEVA
PRESIDENTE MUNICIPAL
AUTORIZÓ


H. AYUNTAMIENTO DEL MAÍZ
2018 - 2021
MUNICIPAL

LIC. MA. DEL ROSARIO
FERRIOLI ELIZALDE
SÍNDICO
Vo.Bo.


H. AYUNTAMIENTO DEL MAÍZ
2018 - 2021
TESORERIA

L.A. PERLA MARIA GONZALEZ
AYALA
TESORERO MUNICIPAL
ELABORÓ


H. AYUNTAMIENTO CD. DEL MAÍZ
2018 - 2021
CONTRALOR
REVISÓ

MUNICIPIO DE CIUDAD DEL MAIZ
TADO DE SAN LUIS POTOSI
Gasto por Categoría Programática
Del 01/ene./2019 Al 31/dic./2019

Fecha y hora de Impresión
09/mar./2020
02:16 p. m.

Concepto	Egresos					Subejercicio 6 = (3 - 4)
	Aprobado 1	Ampliaciones / (Reducciones) 2	Modificado 3=(1+2)	Devengado 4	Pagado 5	
Programas						
Subsidios: Sector Social y Privado o Entidades Fec						
Sujetos a Reglas de Operación	\$0.00	\$0.00	\$0.00	\$0.00	\$0.00	\$0.00
Otros Subsidios	\$0.00	\$0.00	\$0.00	\$0.00	\$0.00	\$0.00
Subsidios: Sector Social y Privado o Entidades Federativas	\$0.00	\$0.00	\$0.00	\$0.00	\$0.00	\$0.00
Desempeño de las Funciones						
Prestación de Servicios Públicos	\$144,200,000.00	-\$9,752,452.16	\$134,447,547.84	\$134,447,547.84	\$134,426,018.15	\$0.00
Provisión de Bienes Públicos	\$0.00	\$0.00	\$0.00	\$0.00	\$0.00	\$0.00
Planeación, seguimiento y evaluación de políticas públicas	\$300,000.00	\$329,881.25	\$629,881.25	\$629,881.25	\$629,881.25	\$0.00
Promoción y fomento	\$0.00	\$0.00	\$0.00	\$0.00	\$0.00	\$0.00
Regulación y supervisión	\$0.00	\$0.00	\$0.00	\$0.00	\$0.00	\$0.00
Funciones de las Fuerzas Armadas (Únicamente Gobierno F	\$0.00	\$0.00	\$0.00	\$0.00	\$0.00	\$0.00
Específicos	\$0.00	\$0.00	\$0.00	\$0.00	\$0.00	\$0.00
Proyectos de Inversión	\$0.00	\$0.00	\$0.00	\$0.00	\$0.00	\$0.00
Desempeño de las Funciones	\$144,500,000.00	-\$9,422,570.91	\$135,077,429.09	\$135,077,429.09	\$135,055,899.40	\$0.00
Administrativos y de Apoyo						
Apoyo al proceso presupuestario y para mejorar la eficiencia	\$0.00	\$0.00	\$0.00	\$0.00	\$0.00	\$0.00
Apoyo a la función pública y al mejoramiento de la gestión	\$0.00	\$0.00	\$0.00	\$0.00	\$0.00	\$0.00
Operaciones ajenas	\$0.00	\$0.00	\$0.00	\$0.00	\$0.00	\$0.00
Administrativos y de Apoyo	\$0.00	\$0.00	\$0.00	\$0.00	\$0.00	\$0.00
Compromisos						
Obligaciones de cumplimiento de resolución jurisdiccional	\$0.00	\$0.00	\$0.00	\$0.00	\$0.00	\$0.00
Desastres Naturales	\$0.00	\$0.00	\$0.00	\$0.00	\$0.00	\$0.00
Compromisos	\$0.00	\$0.00	\$0.00	\$0.00	\$0.00	\$0.00
Obligaciones						
Pensiones y jubilaciones	\$0.00	\$0.00	\$0.00	\$0.00	\$0.00	\$0.00
Aportaciones a la seguridad social	\$0.00	\$0.00	\$0.00	\$0.00	\$0.00	\$0.00
Aportaciones a fondos de estabilización	\$0.00	\$0.00	\$0.00	\$0.00	\$0.00	\$0.00
Aportaciones a fondos de inversión y reestructura de pensior	\$0.00	\$0.00	\$0.00	\$0.00	\$0.00	\$0.00
Obligaciones	\$0.00	\$0.00	\$0.00	\$0.00	\$0.00	\$0.00
Programas de Gasto Federalizado						
Gasto Federalizado	\$0.00	\$0.00	\$0.00	\$0.00	\$0.00	\$0.00

**MUNICIPIO DE CIUDAD DEL MAIZ
ESTADO DE SAN LUIS POTOSÍ
Gasto por Categoría Programática
Del 01/ene./2019 Al 31/dic./2019**

Fecha y hora de Impresión | 09/mar/2020 | 02:16 p. m.

Usr supervisor
Rep rpt:EstadoPresupuestoEgresos_PC

Programas	Egresos					Subejercicio 6 = (3 - 4)
	Aprobado 1	Ampliaciones / (Reducciones) 2	Modificado 3=(1+2)	Devengado 4	Pagado 5	
Programas de Gasto Federalizado	\$0.00	\$0.00	\$0.00	\$0.00	\$0.00	\$0.00
Participaciones a entidades federativas y municipi	\$0.00	\$0.00	\$0.00	\$0.00	\$0.00	\$0.00
Participaciones a entidades federativas y municipios	\$0.00	\$0.00	\$0.00	\$0.00	\$0.00	\$0.00
Costo financiero, deuda o apoyos a deudores y ahc	\$0.00	\$0.00	\$0.00	\$0.00	\$0.00	\$0.00
Costo financiero, deuda o apoyos a deudores y ahorradores	\$0.00	\$0.00	\$0.00	\$0.00	\$0.00	\$0.00
Adeudos de ejercicios fiscales anteriores	\$2,500,000.00	-\$2,273,027.67	\$226,972.33	\$226,972.33	\$226,972.33	\$0.00
Adeudos de ejercicios fiscales anteriores	\$2,500,000.00	-\$2,273,027.67	\$226,972.33	\$226,972.33	\$226,972.33	\$0.00
Total del Gasto	\$147,000,000.00	-\$11,695,598.58	\$135,304,401.42	\$135,304,401.42	\$135,282,871.73	\$0.00

H. AYUNTAMIENTO DEL MAIZ
 2018 - 2021
 PRESIDENCIA MUNICIPAL
 DRA. MIREYA VANCINI VILLANUEVA
 PRESIDENTA MUNICIPAL

H. AYUNTAMIENTO DEL MAIZ
 2018 - 2021
 TESORERÍA
 L.A. PERLA MARÍA GONZÁLEZ AYALA
 TESORERA MUNICIPAL



MUNICIPIO DE CIUDAD DEL MAIZ
ESTADO DE SAN LUIS POTOSI
Estado Analítico de la Deuda y Otros Pasivos
Del 01/ene./2019 Al 31/dic./2019

Denominación de las Deudas	Moneda de Contratación	Institución o País Acreedor	Saldo Inicial del Periodo	Saldo Final del Periodo
DEUDA PÚBLICA				
Corto Plazo				
Deuda Interna				
Instituciones de Crédito	Peso	México	\$0.00	\$0.00
Títulos y Valores	Peso	México	\$0.00	\$0.00
Arrendamientos Financieros	Peso	México	\$0.00	\$0.00
Deuda Externa				
Organismos Financieros Internacionales	Peso	México	\$0.00	\$0.00
Deuda Bilateral	Peso	México	\$0.00	\$0.00
Títulos y Valores	Peso	México	\$0.00	\$0.00
Arrendamientos Financieros	Peso	México	\$0.00	\$0.00
Subtotal Corto Plazo	Peso	México	\$0.00	\$0.00
Largo Plazo				
Deuda Interna				
Instituciones de Crédito	Peso	México	\$0.00	\$0.00
Títulos y Valores	Peso	México	\$0.00	\$0.00
Arrendamientos Financieros	Peso	México	\$0.00	\$0.00
Deuda Externa				
Organismos Financieros Internacionales	Peso	México	\$0.00	\$0.00
Deuda Bilateral	Peso	México	\$0.00	\$0.00
Títulos y Valores	Peso	México	\$0.00	\$0.00
Arrendamientos Financieros	Peso	México	\$0.00	\$0.00
Subtotal Largo Plazo	Peso	México	\$0.00	\$0.00
Otros Pasivos	Peso	México	\$26,735,615.82	\$31,034,428.09
Total Deuda y Otros Pasivos	Peso	México	\$26,735,615.82	\$31,034,428.09

UNICIPIO DE CIUDAD DEL MAIZ
ESTADO DE SAN LUIS POTOSI
Estado Analítico de la Deuda y Otros Pasivos
Del 01/ene./2019 Al 31/dic./2019

Fecha y hora de Impresión | 09/mar./2020 | 02:25 p. m.

Usr: Supervisor
 Rep: rptEstadoAnaliticoDeudaYPasivos

Denominación de las Deudas	Moneda de Contratación	Institución o País Acreedor	Saldo Inicial del Periodo	Saldo Final del Periodo
DEUDA PÚBLICA				
"Bajo protesta de decir verdad declaramos que los Estados Financieros y sus notas, son razonablemente correctos y son responsabilidad del emisor". DRA. MIREYA VANCINI VILLANUEVA PRESIDENTA MUNICIPAL		L.A. PERLA MARIA GONZALEZ AYALA TESORERA MUNICIPAL		



MUNICIPIO DE CIUDAD DEL MAIZ
ESTADO DE SAN LUIS POTOSI
Intereses de la Deuda
Del 01/ene./2019 Al 31/dic./2019

Usu supervisor
Rep rptInteresesdeDeuda

Fecha y hora de Impresión | 09/mar./2020
02:32 p. m.

Identificación de Crédito o Instrumento	Devengado	Pagado
Créditos Bancarios		
Total de Intereses de Créditos Bancarios	\$0.00	\$0.00

Otros Instrumentos de Deuda		
Total de Intereses de Otros Instrumentos de Deuda	\$0.00	\$0.00


H. AYUNTAMIENTO CD. DEL MAIZ
2018 - 2021
PRESIDENCIA MUNICIPAL
DRA. MIREYA VANCINI VILLANUEVA

PRESIDENTA MUNICIPAL


H. AYUNTAMIENTO CD. DEL MAIZ
2018 - 2021
TESORERIA
L.A. PERLA MARIA GONZALEZ AYALA


TESORERA MUNICIPAL

Nombre del Ente Público MUNICIPIO DE CIUDAD DEL MAIZ, S.L.P.
Resumen de amortizaciones al capital y pago de intereses derivados del servicio de deuda pública
 Del 1 de enero al 31 de diciembre de 2019


Institución acreedora: _____ Número de crédito: _____ Monto del crédito: _____
 Tasa de interés contratada: _____ Fondo o tipo de recurso puesto en garantía: _____ Destino de los recursos: _____
 Fuente de pago: _____ Documento mediante el cual se aprueba la contratación de la deuda: _____
 Fecha de contratación: _____ Plazo del crédito contratado: _____
 Fecha de inscripción en el Registro de Obligaciones y Empréstitos de Entidades Federativas y Municipios: _____
 Fecha de inscripción en el Registro de Obligaciones y Empréstitos del Estado: _____

Mes	Costo estimado por servicio de deuda pública de acuerdo a las obligaciones contraídas (1)			Gasto devengado en el ejercicio por servicio de deuda pública (2)			Diferencia entre el costo estimado y el gasto devengado por servicio de deuda pública (3)					
	Amortización a capital	Intereses generados	Otros gastos	Total	Amortización a capital	Intereses generados	Otros gastos	Total	Amortización a capital	Intereses generados	Otros gastos	Total
Enero												
Febrero												
Marzo												
Abril												
Mayo												
Junio												
Julio												
Agosto												
Septiembre												
Octubre												
Noviembre												
Diciembre												
Total												


"NO APLICA"




 H. AYUNTAMIENTO MUNICIPAL CIUDAD DEL MAIZ
 PRESIDENCIA MUNICIPAL
 MIREYA VANCINI VILLANUEVA
 PRESIDENTE MUNICIPAL
 AUTORIZO



 H. AYUNTAMIENTO MUNICIPAL CIUDAD DEL MAIZ
 TESORERÍA
 L.A. PEREZ MARIA GONZALEZ AYALA
 TESORERO MUNICIPAL
 ELABORO



 H. AYUNTAMIENTO MUNICIPAL CIUDAD DEL MAIZ
 SECRETARÍA
 C.P. NALLEY MARTHA GOMEZ
 RODRIGUEZ
 H. AYUNTAMIENTO MUNICIPAL CIUDAD DEL MAIZ
 2019/ISO2021
 CONTRALORIA INTERNA



 H. AYUNTAMIENTO MUNICIPAL CIUDAD DEL MAIZ
 SINDICO
 Vo.Bo.
 LIC. MA. DEL ROSARIO FERRIOLI ELIZALDE

Información de obligaciones pagadas o garantizadas con fondos federales

Periodo del 1 de enero al 31 de diciembre de 2019

Nombre del Ente Público: MUNICIPIO DE CIUDAD DEL MAIZ, S.L.P.

Tipo de Obligación	Plazo	Tasa	Fin, Destino y Objeto	Acreedor, Proveedor o Contratista	Importe Total	Fondo	Importe Garantizado	Importe Pagado	Importe y porcentaje del total que se paga y garantiza con el recurso de dichos fondos	% respecto al total
				"NO APLICA"						

H. AYUNTAMIENTO DE CIUDAD DEL MAIZ
 PRESIDENTE MUNICIPAL
 DRA. MIREYA VANCINI VILLANUEVA
 AUTORIZO

H. AYUNTAMIENTO DE CIUDAD DEL MAIZ
 TESORERO MUNICIPAL
 L.A. PERLA MARIA GONZALEZ AYALA
 ELABORO

H. AYUNTAMIENTO DE CIUDAD DEL MAIZ
 CONTRALOR REVISOR
 C.P. VALLE MARTINEZ
 CON CALIFICACION INTERNA

H. AYUNTAMIENTO DE CIUDAD DEL MAIZ
 SINDICO MUNICIPAL
 LIC. MA DEL ROSARIO FERRIOLI
 ELIZALDE
 Vo.Bo.


PALACIO MUNICIPAL S/N
ZONA CENTRO C.P. 79320
CIUDAD DEL MAÍZ, S.L.P.

482 37 8 00 30



Asunto: Declaración de la no contratación de Deuda Pública durante el ejercicio fiscal 2019.

Ciudad del Maíz, S.L.P., a 10 de Marzo del 2020.

C.P. ROCÍO ELIZABETH CERVANTES SALGADO

AUDITORA SUPERIOR DEL ESTADO

PRESENTE.-

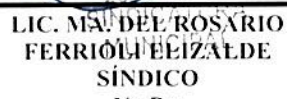
Bajo protesta de decir verdad, manifestamos que el Municipio de Ciudad del Maíz, S.L.P., al 31 de diciembre de 2019:


1. No tiene deuda pública por concepto de obligaciones financieras y/o empréstitos, garantizados con recursos públicos, federales o locales;
2. No se tiene registrada, ante la Secretaría de Hacienda y Crédito Público, ninguna deuda pública pendiente de pago;
3. No se tiene registrada, ante la Secretaría de Finanzas del Gobierno del Estado, ninguna deuda pública pendiente de pago; y
4. No es responsable solidario ni garante de otros entes públicos o de cualquier persona física o moral, por concepto por obligaciones financieras y/o empréstitos que hayan sido garantizados con recursos públicos, federales o locales.

Asimismo declaramos que esta información corresponde con los registros financieros y contables al 31 de diciembre de 2019 del Municipio de Ciudad del Maíz, S.L.P.


H. AYUNTAMIENTO CD. DEL MAÍZ
2018 - 2021
PRESIDENCIA MUNICIPAL

**DRA. MIREYA MANCINI
VILLANUEVA
PRESIDENTE MUNICIPAL
AUTORIZO.**


H. AYUNTAMIENTO CD. DEL MAÍZ
2018 - 2021
**LIC. MA. DEL ROSARIO
FERRIOL ELIZALDE
SINDICO
Vo.Bo.**


H. AYUNTAMIENTO CD. DEL MAÍZ
2018 - 2021
TESORERIA

**L.A. PERLA MARÍA GONZALEZ
AYALA
TESORERO MUNICIPAL
ELABORO**


H. AYUNTAMIENTO CD. DEL MAÍZ
2018 - 2021
**C.P. NALLELY MARTÍN GÓMEZ
RODRÍGUEZ
CONTRALOR
REVISO**

MUNICIPIO DE CIUDAD DEL MAIZ (a)
Estado de Situación Financiera Detallado - LDF
Al 31 de diciembre de 2018 y al 31 de Diciembre de 2019 (b)
(PESOS)

Concepto (c)	2019 (d)	31 de diciembre de 2018 (e)	Concepto (c)	2019 (d)	31 de diciembre de 2018 (e)
ACTIVO			PASIVO		
Activo Circulante			Pasivo Circulante		
a) Efectivo y Equivalentes (a1+a2+a3+a4+a5+a6+a7)	1,050,655	2,446,924	a) Cuentas por Pagar a Corto Plazo (a1+a2+a3+a4+a5+a6+a7+a8+a9)	30,997,340	25,735,616
a1) Efectivo			a1) Servicios Personales por Pagar a Corto Plazo	1,343,255	1,570,227
a2) Bancos/Tesorería	1,056,663	2,446,931	a2) Proveedores por Pagar a Corto Plazo	1,638,871	1,623,083
a3) Bancos Dependencias y Otros	0	0	a3) Contratistas por Obras Públicas por Pagar a Corto Plazo	49,647	49,647
a4) Inversiones Temporales (Hasta 3 meses)	0	0	a4) Participaciones y Aportaciones por Pagar a Corto Plazo	0	0
a5) Fondos con Afectación Específica	0	0	a5) Transferencias Otorgadas por Pagar a Corto Plazo	29,223	23,481
a6) Depósitos de Fondos de Terceros en Garantía y/o Administración	0	0	a6) Intereses, Comisiones y Otros Gastos de la Deuda Pública por Pagar a Corto Plazo	0	0
a7) Otros Efectivos y Equivalentes	0	0	a7) Retenciones y Contribuciones por Pagar a Corto Plazo	24,424,124	19,974,052
b) Derechos a Recibir Efectivo o Equivalentes (b1+b2+b3+b4+b5+b6+b7)	2,922,015	3,072,522	a8) Devoluciones de la Ley de Ingresos por Pagar a Corto Plazo	0	0
b1) Inversiones Financieras de Corto Plazo	0	0	a9) Otras Cuentas por Pagar a Corto Plazo	3,512,220	3,495,125
b2) Cuentas por Cobrar a Corto Plazo	1,515,641	1,722,010	b) Documentos por Pagar a Corto Plazo (b1+b2+b3)	0	0
b3) Deudores Diversos por Cobrar a Corto Plazo	3,500	3,500	b1) Documentos Comerciales por Pagar a Corto Plazo	0	0
b4) Ingresos por Recuperar a Corto Plazo	0	0	b2) Documentos con Contratistas por Obras Públicas por Pagar a Corto Plazo	0	0
b5) Deudores por Antepagos de la Tesorería a Corto Plazo	0	0	b3) Otros Documentos por Pagar a Corto Plazo	0	0
b6) Prestamos Otorgados a Corto Plazo	1,330,580	1,330,580	c) Porción a Corto Plazo de la Deuda Pública a Largo Plazo (c1+c2)	0	0
b7) Otros Derechos a Recibir Efectivo o Equivalentes a Corto Plazo	72,254	15,431	c1) Porción a Corto Plazo de la Deuda Pública	0	0
c) Derechos a Recibir Bienes o Servicios (c1+c2+c3+c4+c5)	0	0	c2) Porción a Corto Plazo de Arrendamiento Financiero	0	0
c1) Antepago a Proveedores por Adquisición de Bienes y Prestación de Servicios a Corto Plazo	0	0	d) Títulos y Valores a Corto Plazo	0	0
c2) Antepago a Proveedores por Adquisición de Bienes Inmuebles y Muebles a Corto Plazo	0	0	e) Pasivos Diferidos a Corto Plazo (e1+e2+e3)	0	0
c3) Antepago a Proveedores por Adquisición de Bienes Intangibles a Corto Plazo	0	0	e1) Ingresos Cobrados por Adelantado a Corto Plazo	0	0
c4) Antepago a Contratistas por Obras Públicas a Corto Plazo	0	0	e2) Intereses Cobrados por Adelantado a Corto Plazo	0	0
c5) Otros Derechos a Recibir Bienes o Servicios a Corto Plazo	0	0	e3) Otros Pasivos Diferidos a Corto Plazo	0	0
d) Inventarios (d1+d2+d3+d4+d5)	0	0	f) Fondos y Bienes de Terceros en Garantía y/o Administración a Corto Plazo (f1+f2+f3+f4+f5+f6)	37,088	37,088
d1) Inventario de Mercancías para Venta	0	0	f1) Fondos en Garantía a Corto Plazo	0	0
d2) Inventario de Mercancías Terminadas	0	0	f2) Fondos en Administración a Corto Plazo	0	0
d3) Inventario de Mercancías en Proceso de Elaboración	0	0	f3) Fondos Contingentes a Corto Plazo	0	0
d4) Inventario de Materias Primas, Materiales y Suministros para Producción	0	0	f4) Fondos de Fideicomisos, Mandatos y Contratos Análogos a Corto Plazo	0	0
d5) Bienes en Tránsito	0	0	f5) Otros Fondos de Terceros en Garantía y/o Administración a Corto Plazo	0	0
e) Almacenes	0	0	f6) Valores y Bienes en Garantía a Corto Plazo	0	0
f) Estimación por Pérdida o Deterioro de Activos Circulantes (f1+f2)	0	0	g) Provisiones a Corto Plazo (g1+g2+g3)	0	0
f1) Estimación para Cuentas Incobrables por Derechos a Recibir Efectivo o Equivalentes	0	0	g1) Provisión para Demandas y Juicios a Corto Plazo	0	0
f2) Estimación por Deterioro de Inventarios	0	0	g2) Provisión para Contingencias a Corto Plazo	0	0
g) Otros Activos Circulantes (g1+g2+g3+g4)	0	0	g3) Otras Provisiones a Corto Plazo	0	0
g1) Valores en Garantía	0	0	h) Otros Pasivos a Corto Plazo (h1+h2+h3)	0	0
g2) Bienes en Garantía (excluye depósitos de fondos)	0	0	h1) Ingresos por Clasificar	0	0
g3) Bienes Derivados de Embargos, Decomisos, Aseguramientos y Dación en Pago	0	0	h2) Recaudación por Participar	0	0
g4) Adquisición con Fondos de Terceros	0	0	h3) Otros Pasivos Circulantes	0	0
IA. Total de Activos Circulantes (IA = a + b + c + d + e + f + g)	4,578,970	5,519,446	IIA. Total de Pasivos Circulantes (IIA = a + b + c + d + e + f + g + h)	31,034,428	25,735,616
Activo No Circulante			Pasivo No Circulante		
a) Inversiones Financieras a Largo Plazo	0	0	a) Cuentas por Pagar a Largo Plazo	0	0
b) Derechos a Recibir Efectivo o Equivalentes a Largo Plazo	0	0	b) Documentos por Pagar a Largo Plazo	0	0
c) Bienes Inmuebles, Infraestructura y Construcciones en Proceso	123,766,561	74,618,129	c) Deuda Pública a Largo Plazo	0	0
d) Bienes Muebles	10,145,827	7,675,790	d) Pasivos Diferidos a Largo Plazo	0	0
e) Activos Intangibles	147,471	147,471	e) Fondos y Bienes de Terceros en Garantía y/o Administración a Largo Plazo	0	0
f) Depreciación, Deterioro y Amortización Acumulada de Bienes	0	0	f) Provisiones a Largo Plazo	0	0
g) Activos Diferidos	6,147,133	6,108,015	IIIB. Total de Pasivos No Circulantes (IIIB = a + b + c + d + e + f)	0	0
h) Estimación por Pérdida o Deterioro de Activos no Circulantes	0	0	II. Total del Pasivo (II = IIA + IIIB)	31,034,428	25,735,616
i) Otros Activos no Circulantes	0	0	HACIENDA PÚBLICA/PATRIMONIO		
IB. Total de Activos No Circulantes (IB = a + b + c + d + e + f + g + h + i)	142,208,092	88,644,000	IIIA. Hacienda Pública/Patrimonio Contribuido (IIIA = a + b + c)	0	0
I. Total del Activo (I = IA + IB)	146,786,962	94,163,446	a) Aportaciones	0	0
			b) Donaciones de Capital	0	0
			c) Actualización de la Hacienda Pública/Patrimonio	0	0
			IIIB. Hacienda Pública/Patrimonio Generado (IIIB = a + b + c + d + e)	115,752,534	43,917,010
			a) Resultados de Ejercicios (Ahorro/Desahorro)	71,835,524	41,780,438
			b) Resultados de Ejercicios Anteriores	43,917,010	2,136,582
			c) Revalúos	0	0
			d) Reservas	0	0
			e) Rectificaciones de Resultados de Ejercicios Anteriores	0	0
			IIIC. Exceso o Insuficiencia en la Actualización de la Hacienda Pública/Patrimonio (IIIC = a + b)	0	0
			a) Resultado por Posición Monetaria	0	0
			b) Resultado por Tenencia de Activos no Monetarios	0	0
			III. Total Hacienda Pública/Patrimonio (III = IIIA + IIIB + IIIC)	115,752,534	43,917,010
			IV. Total del Pasivo y Hacienda Pública/Patrimonio (IV = II + III)	146,786,962	70,652,626

H. AYUNTAMIENTO CD. DEL MAIZ
2018 - 2021
PRESIDENCIA MUNICIPAL

DRA. MIREYA VANDINI PILANUEVA
PRESIDENTE MUNICIPAL
AUTORIZO

LIC. MA. DEL ROSARIO FERRIOL FELIZALDE
H. AYUNTAMIENTO CD. DEL MAIZ
2018 - 2021
SINDICATURA MUNICIPAL

H. AYUNTAMIENTO CD. DEL MAIZ
2018 - 2021
TESORERÍA

LA PERLA MARÍA GONZÁLEZ AYALA
TESORERO MUNICIPAL
ELABORO

C.P. NALLELY MARTÍN GÓMEZ RODRÍGUEZ
CONTRALOR
REVISO

H. AYUNTAMIENTO CD. DEL MAIZ
2018 - 2021
CONTRALORIA INTERNA

MUNICIPIO DE CIUDAD DEL MAIZ (a)							
Informe Analítico de la Deuda Pública y Otros Pasivos - LDF							
Del 1 de Enero al 31 de Diciembre de 2019 (b)							
(PESOS)							
Denominación de la Deuda Pública y Otros Pasivos	Saldo al 31 de diciembre de 2018 (d)	Disposiciones del Periodo	Amortizaciones del Periodo	Revaluaciones, Reclasificaciones y Otros Ajustes	Saldo Final del Periodo	Pago de Intereses del Periodo	Pago de Comisiones y demás costos asociados durante el Periodo
(c)	(d)	(e)	(f)	(g)	h=d+e-f+g	(i)	(j)
1. Deuda Pública (1=A+B)	0	0	0	0	0	0	0
A. Corto Plazo (A=a1+a2+a3)	0	0	0	0	0	0	0
a1) Instituciones de Crédito	0	0	0	0	0	0	0
a2) Títulos y Valores	0	0	0	0	0	0	0
a3) Arrendamientos Financieros	0	0	0	0	0	0	0
B. Largo Plazo (B=b1+b2+b3)	0	0	0	0	0	0	0
b1) Instituciones de Crédito	0	0	0	0	0	0	0
b2) Títulos y Valores	0	0	0	0	0	0	0
b3) Arrendamientos Financieros	0	0	0	0	0	0	0
2. Otros Pasivos	26,735,616				31,034,428		
3. Total de la Deuda Pública y Otros Pasivos	26,735,616	0	0	0	31,034,428	0	0
4. Deuda Contingente 1 (informativo)	0	0	0	0	0	0	0
A. Deuda Contingente 1					0		
B. Deuda Contingente 2					0		
C. Deuda Contingente XX					0		
5. Valor de Instrumentos Bono Cupón Cero 2 (Informativo)	0	0	0	0	0	0	0
A. Instrumento Bono Cupón Cero 1					0		
B. Instrumento Bono Cupón Cero 2					0		
C. Instrumento Bono Cupón Cero XX					0		

1. Se refiere a cualquier financiamiento sin fuente o garantía de pago definida, que sea asumida de manera solidaria o subsidiaria por las Entidades Federativas con sus Municipios, organismos descentralizados y empresas de participación estatal mayoritaria y fideicomisos, locales o municipales, y por los Municipios con sus respectivos organismos descentralizados y empresas de participación municipal mayoritaria.

2. Se refiere al valor del Bono Cupón Cero que respalda el pago de los créditos asociados al mismo (Activo).

Obligaciones a Corto Plazo (k)	Monto Contratado (l)	Plazo Pactado (m)	Tasa de Interés (n)	Comisiones y Costos Relacionados (o)	Tasa Efectiva (p)
6. Obligaciones a Corto Plazo (Informativo)	0	0	0	0	0
A. Crédito 1					
B. Crédito 2					
C. Crédito XX					

H. AYUNTAMIENTO DE CIUDAD DEL MAIZ
2018 - 2021
PRESIDENCIA MUNICIPAL

[Firma]
DRA. MIREYA VANCINI VILLANUEVA
PRESIDENTE MUNICIPAL
AUTORIZO

H. AYUNTAMIENTO DE CIUDAD DEL MAIZ
2018 - 2021
TESORERIA

[Firma]
L.A. PERLA MARIA GONZALEZ AYALA
TESORERO MUNICIPAL
ELABORO

LIC. MA. DEL ROSARIO FERRIOLI ECIZALDE
SINDICO
H. AYUNTAMIENTO DE CIUDAD DEL MAIZ
Vo.Bo. - 2021
SINDICATURA MUNICIPAL


H. AYUNTAMIENTO DE CIUDAD DEL MAIZ
2018 - 2021
CONTRALORIA INTERNA


[Firma]
C.P. NALLELY MARTIN GOMEZ RODRIGUEZ
CONTRALOR
REVISO

MUNICIPIO DE CIUDAD DEL MAIZ (a)										
Informe Analítico de Obligaciones Diferentes de Financiamientos – LDF										
Del 1 de Enero al 31 de Diciembre de 2019 (b)										
(PESOS)										
Denominación de las Obligaciones Diferentes de Financiamiento	Fecha del Contrato	Fecha de inicio de operación del proyecto	Fecha de vencimiento	Monto de la inversión pactado	Plazo pactado	Monto promedio mensual del pago de la contraprestación	Monto promedio mensual del pago de la contraprestación correspondiente al pago de inversión	Monto pagado de la inversión al XX de XXXX de 20XX	Monto pagado de la inversión actualizado al XX de XXXX de 20XX	Saldo pendiente por pagar de la inversión al XX de XXXX de 20XX
(c)	(d)	(e)	(f)	(g)	(h)	(i)	(j)	(k)	(l)	(m = g - l)
A. Asociaciones Publico Privadas (APP's) (A=a+b+c+d)		0	0	0	0	0	0	0	0	0
a) APP 1										0
b) APP 2										0
c) APP 3										0
d) APP XX										0
B. Otros Instrumentos (B=a+b+c+d)		0	0	0	0	0	0	0	0	0
a) Otro Instrumento 1										0
b) Otro Instrumento 2										0
c) Otro Instrumento 3										0
d) Otro Instrumento XX										0
C. Total de Obligaciones Diferentes de Financiamiento (C=A+B)		0	0	0	0	0	0	0	0	0


 H. AYUNTAMIENTO CD. DEL MAIZ
 MUNICIPAL
 DRA. MIREYA VANCIN VILLANUEVA
 PRESIDENTE MUNICIPAL
 AUTORIZO


 H. AYUNTAMIENTO CD. DEL MAIZ
 2018 - 2021
 TESORERIA
 L.A. PERLA MARIA GONZÁLEZ AYALA
 TESORERO MUNICIPAL
 ELABORO


 LIC. MA DEL ROSARIO FERRIOLI ELIZALDE
 SINDICO
 Vo.Bo.


 H. AYUNTAMIENTO CD. DEL MAIZ
 2018 - 2021
 CONTRALORIA INTERNA
 C.P. NALLELY MARTIN GÓMEZ RODRÍGUEZ
 CONTRALOR
 REVISO

MUNICIPIO DE CIUDAD DEL MAIZ (a)
Balance Presupuestario - LDF
Del 1 de Enero al 31 de Diciembre de 2019 (b)
(PESOS)

Concepto (c)	Estimado/ Aprobado (d)	Devengado	Recaudado/ Pagado
A. Ingresos Totales (A = A1+A2+A3)	97.500.000	101.517.668	101.517.668
A1 Ingresos de Libre Disposición	62.000.000	60.360.297	60.360.297
A2 Transferencias Federales Etiquetadas	40.000.000	41.384.344	41.384.344
A3 Financiamiento Neto			
B. Egresos Presupuestarios¹ (B = B1+B2)	142.500.000	135.077.429	135.055.899
B1 Gasto No Etiquetado (sin incluir Amortización de la Deuda Pública)	59.498.956	65.244.830	65.223.300
B2 Gasto Etiquetado (sin incluir Amortización de la Deuda Pública)	83.001.044	69.832.600	69.832.600
C. Remanentes del Ejercicio Anterior (C = C1 + C2)		0	0
C1 Remanentes de Ingresos de Libre Disposición aplicados en el periodo			
C2 Remanentes de Transferencias Federales Etiquetadas aplicados en el periodo			
I. Balance Presupuestario (I = A - B + C)			
II. Balance Presupuestario sin Financiamiento Neto (II = I - A3)			
III. Balance Presupuestario sin Financiamiento Neto y sin Remanentes del Ejercicio Anterior (III = II - C)			

Concepto	Aprobado	Devengado	Pagado
E. Intereses, Comisiones y Gastos de la Deuda (E = E1+E2)	0	0	0
E1 Intereses, Comisiones y Gastos de la Deuda con Gasto No Etiquetado			
E2 Intereses, Comisiones y Gastos de la Deuda con Gasto Etiquetado			
IV. Balance Primario (IV = III - E)			

Concepto	Estimado/ Aprobado	Devengado	Recaudado/ Pagado
F. Financiamiento (F = F1 + F2)	0	0	0
F1 Financiamiento con Fuente de Pago de Ingresos de Libre Disposición	0	0	0
F2 Financiamiento con Fuente de Pago de Transferencias Federales Etiquetadas			
G. Amortización de la Deuda (G = G1 + G2)	4.500.000	226.972	226.972
G1 Amortización de la Deuda Pública con Gasto No Etiquetado	2.500.000	226.972	226.972
G2 Amortización de la Deuda Pública con Gasto Etiquetado	2.000.000	0	0
A3. Financiamiento Neto (A3 = F - G)			


Concepto	Estimado/ Aprobado	Devengado	Recaudado/ Pagado
A1. Ingresos de Libre Disposición	62.000.000	60.360.297	60.360.297
A3.1 Financiamiento Neto con Fuente de Pago de Ingresos de Libre Disposición (A3.1 = F1 - G1)	0	0	0
F1. Financiamiento con Fuente de Pago de Ingresos de Libre Disposición	0	0	0
G1. Amortización de la Deuda Pública con Gasto No Etiquetado	2.500.000	226.972	226.972
B1 Gasto No Etiquetado (sin incluir Amortización de la Deuda Pública)	59.498.956	65.244.830	65.223.300
C1 Remanentes de Ingresos de Libre Disposición aplicados en el periodo		0	0
V. Balance Presupuestario de Recursos Disponibles (V = A1 + A3.1 - B1 + C1)	1.044		
VI. Balance Presupuestario de Recursos Disponibles sin Financiamiento Neto (VI = V - A3.1)	2.501.044		

Concepto	Estimado/ Aprobado	Devengado	Recaudado/ Pagado
A2. Transferencias Federales Etiquetadas	40 000 000	41 384 344	41 384 344
A3.2 Financiamiento Neto con Fuente de Pago de Transferencias Federales Etiquetadas (A3.2 = F2 - G2)		0	0
F2. Financiamiento con Fuente de Pago de Transferencias Federales Etiquetadas	0	0	0
G2. Amortización de la Deuda Pública con Gasto Etiquetado	2 000 000	0	0
B2. Gasto Etiquetado (sin incluir Amortización de la Deuda Pública)	83 001 044	69 832 600	69 832 600
C2. Remanentes de Transferencias Federales Etiquetadas aplicados en el periodo		0	0
VII. Balance Presupuestario de Recursos Etiquetados (VII = A2 + A3.2 - B2 + C2)			
VIII. Balance Presupuestario de Recursos Etiquetados sin Financiamiento Neto (VIII = VII - A3.2)			


 H. AYUNTAMIENTO CD. DEL MAIZ
 2018 - 2021
 PRESIDENTE MUNICIPAL
 DRA. MIREYA VANCINI VILLANUEVA
 PRESIDENTE MUNICIPAL
 AUTORIZO

LIC. MA. DEL ROSARIO FERRIOL TELIZALDE
 H. AYUNTAMIENTO CD. DEL MAIZ
 2018 - 2021
 SINDICATURA MUNICIPAL


 H. AYUNTAMIENTO CD. DEL MAIZ
 2018 - 2021
 TESORERÍA
 DRA. PERLA MARÍA GONZÁLEZ AYALA
 TESORERO MUNICIPAL
 ELABORÓ


 C.P. NALLELY MARTÍN GÓMEZ RODRÍGUEZ
 CONTRALOR
 REVISÓ
 H. AYUNTAMIENTO CD. DEL MAIZ
 2018 - 2021
 CONTRALORÍA INTERNA

MUNICIPIO DE CIUDAD DEL MAIZ (a)
Estado Analítico de Ingresos Detallado - LDF
Del 1 de Enero al 31 de Diciembre de 2019 (b)
(PESOS)

Concepto (c)	Ingreso					Diferencia (e)
	Estimado (d)	Ampliaciones/ (Reducciones)	Modificado	Devengado	Recaudado	
Ingresos de Libre Disposición						
A. Impuestos	2,900,000	0	2,900,000	2,197,271	2,197,271	0
B. Cuotas y Aportaciones de Seguridad Social			0	0	0	0
C. Contribuciones de Mejoras	400,000	0	400,000	995,982	995,982	595,982
D. Derechos	2,340,000	0	2,340,000	2,120,199	2,120,199	0
E. Productos		0	0	255,500	255,500	255,500
F. Aprovechamientos	610,000	0	610,000	374,803	374,803	0
G. Ingresos por Ventas de Bienes y Servicios			0	6,582	6,582	6,582
H. Participaciones	50,650,000	0	50,650,000	51,094,950	51,094,950	444,950
(H=h1+h2+h3+h4+h5+h6+h7+h8+h9+h10+h11)						
h1) Fondo General de Participaciones	32,000,000	0	32,000,000	32,911,036	32,911,036	911,036
h2) Fondo de Fomento Municipal	9,800,000	0	9,800,000	10,255,499	10,255,499	455,499
h3) Fondo de Fiscalización y Recaudación	2,900,000	0	2,900,000	2,644,585	2,644,585	0
h4) Fondo de Compensación		0	0	0	0	0
h5) Fondo de Extracción de Hidrocarburos		0	0	1,034	1,034	1,034
h6) Impuesto Especial Sobre Producción y Servicios	3,500,000	0	3,500,000	4,117,964	4,117,964	617,964
h7) 0.136% de la Recaudación Federal Participable			0	0	0	0
h8) 3.17% Sobre Extracción de Petróleo			0	0	0	0
h9) Gasolinas y Diésel	2,450,000	0	2,450,000	1,163,582	1,163,582	0
h10) Fondo del Impuesto Sobre la Renta			0	1,251	1,251	1,251
h11) Fondo de Estabilización de los Ingresos de las Entidades Federativas			0	0	0	0
I. Incentivos Derivados de la Colaboración Fiscal (I=i1+i2+i3+i4+i5)	5,100,000	0	5,100,000	3,302,208	3,302,208	0
i1) Tenencia o Uso de Vehículos	50,000		50,000	4,231	4,231	0
i2) Fondo de Compensación ISAN	0		0	0	0	0
i3) Impuesto Sobre Automóviles Nuevos	1,250,000		1,250,000	655,004	655,004	0
i4) Impuesto sobre nomina			0	512,500	512,500	512,500
i5) Otros Incentivos Económicos	3,800,000		3,800,000	2,130,473	2,130,473	512,500
J. Transferencias	0	0	0	0	0	0
K. Convenios	0	0	0	0	0	0
k1) Otros Convenios y Subsidios			0	0	0	0
L. Otros Ingresos de Libre Disposición (L=l1+l2)	1,739,022	0	1,739,022	12,801	12,801	0
l1) Participaciones en Ingresos Locales	1,739,022	0	1,739,022	12,801	12,801	0
l2) Otros Ingresos de Libre Disposición			0	0	0	0
I. Total de Ingresos de Libre Disposición (I=A+B+C+D+E+F+G+H+I+J+K+L)	63,739,022	0	63,739,022	60,360,297	60,360,297	
Ingresos Excedentes de Ingresos de Libre Disposición						
Transferencias Federales Etiquetadas						
A. Aportaciones (A=a1+a2+a3+a4+a5+a6+a7+a8)	60,000	0	60,000	63,790,671	63,790,671	63,730,671
a1) Fondo de Aportaciones para la Nómina Educativa y Gasto Operativo			0	0	0	0
a2) Fondo de Aportaciones para los Servicios de Salud			0	0	0	0
a3) Fondo de Aportaciones para la Infraestructura Social	40,000	0	40,000	41,384,344	41,384,344	41,344,344
a4) Fondo de Aportaciones para el Fortalecimiento de los Municipios y de las Demarcaciones Territoriales del Distrito Federal	20,000	0	20,000	22,406,327	22,406,327	22,386,327
a5) Fondo de Aportaciones Múltiples			0	0	0	0
a6) Fondo de Aportaciones para la Educación Tecnológica y de Adultos			0	0	0	0
a7) Fondo de Aportaciones para la Seguridad Pública de los Estados y del Distrito Federal			0	0	0	0
a8) Fondo de Aportaciones para el Fortalecimiento de las Entidades Federativas			0	0	0	0
B. Convenios (B=b1+b2+b3+b4)	25,000			5,913,274	5,913,274	5,888,274
b1) Convenios de Protección Social en Salud			0	0	0	0
b2) Convenios de Descentralización			0	0	0	0
b3) Convenios de Reasignación			0	0	0	0
b4) Otros Convenios y Subsidios	25,000			5,913,274	5,913,274	5,888,274
C. Fondos Distintos de Aportaciones (C=c1+c2)	0	0	0	0	0	0
c1) Fondo para Entidades Federativas y Municipios Productores de Hidrocarburos			0	0	0	0
c2) Fondo Minero			0	0	0	0
D. Transferencias, Subsidios y Subvenciones, y Pensiones y Jubilaciones			0	0	0	0
E. Otras Transferencias Federales Etiquetadas			0	0	0	0

MUNICIPIO DE CIUDAD DEL MAIZ (a)
 Estado Analítico de Ingresos Detallado - LDF
 Del 1 de Enero al 31 de Diciembre de 2019 (b)
 (PESOS)

Concepto (c)	Ingreso					Diferencia (e)
	Estimado (d)	Ampliaciones/ (Reducciones)	Modificado	Devengado	Recaudado	
II. Total de Transferencias Federales Etiquetadas (II = A + B + C + D + E)	85,000			69,703,944	69,703,944	69,618,944
III. Ingresos Derivados de Financiamientos (III = A)	0	0	0	0	0	0
A. Ingresos Derivados de Financiamientos			0			0
IV. Total de Ingresos (IV = I + II + III)	63,824,022		52,128,423	130,064,241	130,064,241	66,240,219
Datos Informativos						
1. Ingresos Derivados de Financiamientos con Fuente de Pago de Ingresos de Libre Disposicion			0			0
2. Ingresos Derivados de Financiamientos con Fuente de Pago de Transferencias Federales Etiquetadas			0			0
3. Ingresos Derivados de Financiamientos (3 = 1 + 2)	0	0	0	0	0	0

DRA. MIREYA VANCIN PIELANUEVA
 PRESIDENTE MUNICIPAL
 AUTORIZO

L.A. PERLA MARIA GONZALEZ AYALA
 TESORERO MUNICIPAL
 ELABORO

LIC. MA. DEL ROSARIO FERRIOL ELIZALDE
 SINDICO

H. AYUNTAMIENTO CD. DEL MAIZ
 2018 - 2021
 CONTRALORIA INTERNA
 C.P. NALLELY MARTIN GONZALEZ RODRIGUEZ
 CONTRALOR
 REVISO

H. AYUNTAMIENTO CD. DEL MAIZ
 2018 - 2021
 SINDICATURA
 MUNICIPAL

MUNICIPIO DE CIUDAD DEL MALZ (a)
Estado Analítico del Ejercicio del Presupuesto de Egresos Detallado - LDF
Clasificación por Objeto del Gasto (Capítulo y Concepto)
Del 1 de Enero al 31 de Diciembre de 2019 (b)
(PESOS)

Concepto (c)	Egresos					Subejercicio (e)
	Aprobado (d)	Ampliaciones/ (Reducciones)	Modificado	Devengado	Pagado	
I. Gasto No Etiquetado (I=A+B+C+D+E+F+G+H+I)	61,998,956	3,472,846	65,471,802	65,471,802	65,450,272	0
A. Servicios Personales (A=a1+a2+a3+a4+a5+a6+a7)	29,600,000	5,895,432	35,495,432	35,495,432	35,495,432	0
a1) Remuneraciones al Personal de Caracter Permanente	21,750,000	5,568,251	27,318,251	27,318,251	27,318,251	0
a2) Remuneraciones al Personal de Caracter Transitorio	450,000		110,966	110,966	110,966	0
a3) Remuneraciones Adicionales y Especiales	4,700,000		4,547,903	4,547,903	4,547,903	0
a4) Seguridad Social			0	0	0	0
a5) Otras Prestaciones Sociales y Economicas	2,700,000	818,312	3,518,312	3,518,312	3,518,312	0
a6) Previsiones			0	0	0	0
a7) Pago de Estímulos a Servidores Públicos			0	0	0	0
B. Materiales y Suministros (B=b1+b2+b3+b4+b5+b6+b7+b8+b9)	12,500,000		6,227,964	6,227,964	6,212,177	0
b1) Materiales de Administración, Emisión de Documentos y Artículos Oficiales	1,350,000		1,258,238	1,258,238	1,258,238	0
b2) Alimentos y Utensilios	600,000		397,306	397,306	397,306	0
b3) Materiales Primas y Materiales de Producción y Comercialización			0	0	0	0
b4) Materiales y Artículos de Construcción y de Reparación	2,000,000	195,587	2,195,587	2,195,587	2,195,587	0
b5) Productos Químicos, Farmacéuticos y de Laboratorio	300,000		44,789	44,789	44,789	0
b6) Combustibles, Lubricantes y Aditivos	7,500,000		1,761,945	1,761,945	1,761,945	0
b7) Vestuario, Blancos, Prendas de Protección y Artículos Deportivos	200,000		116,774	116,774	116,774	0
b8) Materiales y Suministros Para Seguridad			0	0	0	0
b9) Herramientas, Refacciones y Accesorios Menores	550,000		453,326	453,326	437,538	0
C. Servicios Generales (C=c1+c2+c3+c4+c5+c6+c7+c8+c9)	14,153,956	5,688,694	19,842,649	19,842,649	19,842,649	0
c1) Servicios Básicos	4,500,000	734,033	5,234,033	5,234,033	5,234,033	0
c2) Servicios de Arrendamiento	500,000	1,757,819	2,257,819	2,257,819	2,257,819	0
c3) Servicios Profesionales, Científicos, Técnicos y Otros Servicios	900,000		766,515	766,515	766,515	0
c4) Servicios Financieros, Bancarios y Comerciales	203,956		149,448	149,448	149,448	0
c5) Servicios de Instalación, Reparación, Mantenimiento y Conservación	1,100,000	107,310	1,207,310	1,207,310	1,207,310	0
c6) Servicios de Comunicación Social y Publicidad	200,000	315,336	515,336	515,336	515,336	0
c7) Servicios de Traslado y Viáticos	800,000	119,017	919,017	919,017	919,017	0
c8) Servicios Oficiales	4,200,000	3,845,760	8,045,760	8,045,760	8,045,760	0
c9) Otros Servicios Generales	1,750,000		747,411	747,411	747,411	0
D. Transferencias, Asignaciones, Subsidios y Otras Ayudas (D=d1+d2+d3+d4+d5+d6+d7+d8+d9)	2,600,000	590,647	3,190,647	3,190,647	3,184,905	0
d1) Transferencias Internas y Asignaciones al Sector Público			0	0	0	0
d2) Transferencias al Resto del Sector Público			0	0	0	0
d3) Subsidios y Subvenciones			0	0	0	0
d4) Ayudas Sociales	2,300,000	260,765	2,560,765	2,560,765	2,555,023	0
d5) Pensiones y Jubilaciones	300,000	329,881	629,881	629,881	629,881	0
d6) Transferencias a Fideicomisos, Mandatos y Otros Análogos			0	0	0	0
d7) Transferencias a la Seguridad Social			0	0	0	0
d8) Donativos			0	0	0	0
d9) Transferencias al Externo			0	0	0	0
E. Bienes Muebles, Inmuebles e Intangibles (E=e1+e2+e3+e4+e5+e6+e7+e8+e9)	645,000		179,637	179,637	179,637	0
e1) Mobiliario y Equipo de Administración	300,000		174,037	174,037	174,037	0
e2) Mobiliario y Equipo Educativo y Recreativo			0	0	0	0
e3) Equipo e Instrumental Médico y de Laboratorio			0	0	0	0
e4) Vehículos y Equipo de Transporte	300,000		0	0	0	0
e5) Equipo de Defensa y Seguridad			0	0	0	0
e6) Maquinaria, Otros Equipos y Herramientas	0	5,600	5,600	5,600	5,600	0
e7) Activos Biológicos			0	0	0	0
e8) Bienes Inmuebles			0	0	0	0
e9) Activos Intangibles	45,000		0	0	0	0
F. Inversión Pública (F=f1+f2+f3)	0	308,500	308,500	308,500	308,500	0
f1) Obra Pública en Bienes de Dominio Público			0	0	0	0
f2) Obra Pública en Bienes Propios			0	0	0	0
f3) Proyectos Productivos y Acciones de Fomento	0	308,500	308,500	308,500	308,500	0
G. Inversiones Financieras y Otras Provisiones (G=g1+g2+g3+g4+g5+g6+g7)	0	0	0	0	0	0
g1) Inversiones Para el Fomento de Actividades Productivas			0	0	0	0
g2) Acciones y Participaciones de Capital			0	0	0	0
g3) Compra de Títulos y Valores			0	0	0	0
g4) Concesión de Prestamos			0	0	0	0
g5) Inversiones en Fideicomisos, Mandatos y Otros Análogos			0	0	0	0
Fideicomiso de Desastres Naturales (Informativo)			0	0	0	0
g6) Otras Inversiones Financieras			0	0	0	0
g7) Provisiones para Contingencias y Otras erogaciones Especiales			0	0	0	0
H. Participaciones y Aportaciones (H=h1+h2+h3)	0	0	0	0	0	0
h1) Participaciones			0	0	0	0
h2) Aportaciones			0	0	0	0
h3) Convenios			0	0	0	0
I. Deuda Pública (I=i1+i2+i3+i4+i5+i6+i7)	2,500,000		226,972	226,972	226,972	0
i1) Amortización de la Deuda Pública			0	0	0	0
i2) Intereses de la Deuda Pública			0	0	0	0
i3) Comisiones de la Deuda Pública			0	0	0	0
i4) Gastos de la Deuda Pública			0	0	0	0
i5) Costo por Coberturas			0	0	0	0
i6) Apoyos Financieros			0	0	0	0
i7) Adeudos de Ejercicios Fiscales Anteriores (ADEFAS)	2,500,000		226,972	226,972	226,972	0

MUNICIPIO DE CIUDAD DEL MAIZ (a)
 Estado Analítico del Ejercicio del Presupuesto de Egresos Detallado - LDF
 Clasificación por Objeto del Gasto (Capítulo y Concepto)
 Del 1 de Enero al 31 de Diciembre de 2019 (b)
 (PESOS)

Concepto (c)	Egresos					Subejercicio (e)
	Aprobado (d)	Ampliaciones/ (Reducciones)	Modificado	Devengado	Pagado	
II. Gasto Etiquetado (II=A+B+C+D+E+F+G+H+I)	85,001,044		69,832,600	69,832,600	69,832,600	0
A. Servicios Personales (A=a1+a2+a3+a4+a5+a6+a7)	7,500,000		7,226,244	7,226,244	7,226,244	0
a1) Remuneraciones al Personal de Caracter Permanente	6,000,000		5,663,922	5,663,922	5,663,922	0
a2) Remuneraciones al Personal de Caracter Transitorio			0	0	0	0
a3) Remuneraciones Adicionales y Especiales	1,500,000	62,323	1,562,323	1,562,323	1,562,323	0
a4) Seguridad Social			0	0	0	0
a5) Otras Prestaciones Sociales y Economicas			0	0	0	0
a6) Previsiones			0	0	0	0
a7) Pago de Estimulos a Servidores Publicos			0	0	0	0
B. Materiales y Suministros (B=b1+b2+b3+b4+b5+b6+b7+b8+b9)	0	2,862,114	2,862,114	2,862,114	2,862,114	0
b1) Materiales de Administracion, Emision de Documentos y Articulos Oficiales	0	159,716	159,716	159,716	159,716	0
b2) Alimentos y Utensilios	0	92,222	92,222	92,222	92,222	0
b3) Materias Primas y Materiales de Produccion y Comercializacion			0	0	0	0
b4) Materiales y Articulos de Construccion y de Reparacion			0	0	0	0
b5) Productos Quimicos, Farmaceuticos y de Laboratorio			0	0	0	0
b6) Combustibles, Lubricantes y Aditivos	0	2,599,131	2,599,131	2,599,131	2,599,131	0
b7) Vestuario, Blancos, Prendas de Proteccion y Articulos Deportivos			0	0	0	0
b8) Materiales y Suministros Para Seguridad			0	0	0	0
b9) Herramientas, Refacciones y Accesorios Menores	0	11,045	11,045	11,045	11,045	0
C. Servicios Generales (C=c1+c2+c3+c4+c5+c6+c7+c8+c9)	1,044	5,522,092	5,522,092	5,522,092	5,522,092	0
c1) Servicios Basicos	0	2,654,620	2,654,620	2,654,620	2,654,620	0
c2) Servicios de Arrendamiento	0	187,089	187,089	187,089	187,089	0
c3) Servicios Profesionales, Cientificos, Tecnicos y Otros Servicios	0	488,295	488,295	488,295	488,295	0
c4) Servicios Financieros, Bancarios y Comerciales	1,044	126,164	127,208	127,208	127,208	0
c5) Servicios de Instalacion, Reparacion, Mantenimiento y Conservacion	0	322,863	322,863	322,863	322,863	0
c6) Servicios de Comunicacion Social y Publicidad	0	66,120	66,120	66,120	66,120	0
c7) Servicios de Traslado y Viaticos	0	175,898	175,898	175,898	175,898	0
c8) Servicios Oficiales	0	1,500,000	1,500,000	1,500,000	1,500,000	0
c9) Otros Servicios Generales			0	0	0	0
D. Transferencias, Asignaciones, Subsidios y Otras Ayudas (D=d1+d2+d3+d4+d5+d6+d7+d8+d9)	0	1,146,200	1,146,200	1,146,200	1,146,200	0
d1) Transferencias Internas y Asignaciones al Sector Publico			0	0	0	0
d2) Transferencias al Resto del Sector Publico			0	0	0	0
d3) Subsidios y Subvenciones	0	1,146,200	1,146,200	1,146,200	1,146,200	0
d4) Ayudas Sociales			0	0	0	0
d5) Pensiones y Jubilaciones			0	0	0	0
d6) Transferencias a Fideicomisos, Mandatos y Otros Analogos			0	0	0	0
d7) Transferencias a la Seguridad Social			0	0	0	0
d8) Donativos			0	0	0	0
d9) Transferencias al Exterior			0	0	0	0
E. Bienes Muebles, Inmuebles e Intangibles (E=e1+e2+e3+e4+e5+e6+e7+e8+e9)	0	2,287,400	2,287,400	2,287,400	2,287,400	0
e1) Mobiliario y Equipo de Administracion			0	0	0	0
e2) Mobiliario y Equipo Educativo y Recreativo	0	73,264	73,264	73,264	73,264	0
e3) Equipo e Instrumental Medico y de Laboratorio			0	0	0	0
e4) Vehiculos y Equipo de Transporte	0	1,997,220	1,997,220	1,997,220	1,997,220	0
e5) Equipo de Defensa y Seguridad	0	216,916	216,916	216,916	216,916	0
e6) Maquinaria, Otros Equipos y Herramientas			0	0	0	0
e7) Activos Biologicos			0	0	0	0
e8) Bienes Inmuebles			0	0	0	0
e9) Activos Intangibles			0	0	0	0
F. Inversion Publica (F=f1+f2+f3)	75,500,000		50,788,549	50,788,549	50,788,549	0
f1) Obra Publica en Bienes de Dominio Publico	75,500,000		40,369,526	40,369,526	40,369,526	0
f2) Obra Publica en Bienes Propios	0	8,779,005	8,779,005	8,779,005	8,779,005	0
f3) Proyectos Productivos y Acciones de Fomento	0	1,640,018	1,640,018	1,640,018	1,640,018	0
G. Inversiones Financieras y Otras Provisiones (G=g1+g2+g3+g4+g5+g6+g7)	0	0	0	0	0	0
g1) Inversiones Para el Fomento de Actividades Productivas			0	0	0	0
g2) Acciones y Participaciones de Capital			0	0	0	0
g3) Compra de Titulos y Valores			0	0	0	0
g4) Concesion de Prestamos			0	0	0	0
g5) Inversiones en Fideicomisos, Mandatos y Otros Analogos			0	0	0	0
Fideicomiso de Desastres Naturales (Informativo)			0	0	0	0
g6) Otras Inversiones Financieras			0	0	0	0
g7) Provisiones para Contingencias y Otras Eroqaciones Especiales			0	0	0	0
H. Participaciones y Aportaciones (H=h1+h2+h3)	0	0	0	0	0	0
h1) Participaciones			0	0	0	0
h2) Aportaciones			0	0	0	0
h3) Convenios			0	0	0	0
I. Deuda Publica (I=i1+i2+i3+i4+i5+i6+i7)	2,000,000		0	0	0	0
i1) Amortizacion de la Deuda Publica			0	0	0	0
i2) Intereses de la Deuda Publica			0	0	0	0
i3) Comisiones de la Deuda Publica			0	0	0	0
i4) Gastos de la Deuda Publica			0	0	0	0
i5) Costo por Coberturas			0	0	0	0
i6) Apoyos Financieros			0	0	0	0
i7) Adeudos de Ejercicios Fiscales Anteriores			0	0	0	0
III. Total de Egresos (III = I + II)	147,000,000		135,304,401	135,304,401	135,282,872	0

DR. MIRIAM GONZALEZ CANAVEA
 PRESIDENTE MUNICIPAL
 LIC. MA. DEL ROSARIO FERRIOLI ELIZALDE
 SINDICO
 H. AYUNTAMIENTO CD. DEL MAIZ
 2018 - 2021
 SINDICATURA MUNICIPAL



DR. PERLA MARIA GONZALEZ AYALA
 TESOERO MUNICIPAL
 C.P. NALLELY MARTIN GOMEZ RODRIGUEZ
 CONTRALOR
 H. AYUNTAMIENTO CD. DEL MAIZ
 2018 - 2021
 CONTRALORIA INTERNA

MUNICIPIO DE CIUDAD DEL MAIZ (a)
Estado Analítico del Ejercicio del Presupuesto de Egresos Detallado - LDF
Clasificación Administrativa
Del 1 de Enero al 31 de Diciembre de 2019 (b)
(PESOS)

Concepto (c)	Egresos					Subejercicio (e)
	Aprobado (d)	Ampliaciones/ (Reducciones)	Modificado	Devengado	Pagado	
I. Gasto No Etiquetado (I=A+B+C+D+E+F+G+H)	61,998,956	3,472,846	65,471,802	65,471,802	65,450,272	0
TESORERIA	61,998,956	2,562,477	64,561,433	64,561,433	64,539,903	0
OTROS	0	910,369	910,369	910,369	910,369	0
						0
						0
						0
						0
						0
						0
						0
						0
II. Gasto Etiquetado (II=A+B+C+D+E+F+G+H)	85,001,044		69,832,600	69,832,600	69,832,600	0
INFRAESTRUCTURA	40,000,500	1,225,326	41,225,826	41,225,826	41,225,826	0
FORTALECIMIENTO	20,000,544	2,710,551	22,711,095	22,711,095	22,711,095	0
OTROS	25,000,000		5,895,678	5,895,678	5,895,678	0
						0
						0
						0
						0
						0
						0
						0
						0
III. Total de Egresos (III = I + II)	147,000,000		135,304,401	135,304,401	135,282,872	0


 H. AYUNTAMIENTO DE CIUDAD DEL MAIZ
 PRESUPUESTO MUNICIPAL
DRA. MIREYA VANGINI VILLANUEVA
 PRESIDENTE MUNICIPAL
 AUTORIZO

 LIC. MA. DEL ROSARIO FERRIOLI ELIZALDE
 SINDICO
 Vo.Bo.
 SINDICATURA MUNICIPAL


 H. AYUNTAMIENTO DE CIUDAD DEL MAIZ
 2019 - 2021
 TESORERIA
L.A. PERLA MARÍA GONZÁLEZ AYALA
 TESORERO MUNICIPAL
 ELABORÓ

 H. AYUNTAMIENTO DE CIUDAD DEL MAIZ
 2019 - 2021
C.P. NALLELY MARTÍN GÓMEZ RODRÍGUEZ
 CONTRALOR
 CONTRALORIA INTERNA
 REVISÓ

MUNICIPIO DE CIUDAD DEL MAIZ (a)
Estado Analítico del Ejercicio del Presupuesto de Egresos Detallado - LDF
Clasificación Funcional (Finalidad y Función)
Del 1 de Enero al 31 de Diciembre de 2019 (b)
(PESOS)

Concepto (c)	Egresos					Subejercicio (e)
	Aprobado (d)	Ampliaciones/ (Reducciones)	Modificado	Devengado	Pagado	
I. Gasto No Etiquetado (I=A+B+C+D)	61,998,956	3,472,846	65,471,802	65,471,802	65,450,272	0
A. Gobierno (A=a1+a2+a3+a4+a5+a6+a7+a8)	59,698,956	3,212,081	62,911,037	62,911,037	62,895,249	0
a1) Legislación			0			0
a2) Justicia			0			0
a3) Coordinación de la Política de Gobierno	4,750,000	111,675	4,861,675	4,861,675	4,861,675	0
a4) Relaciones Exteriores			0			0
a5) Asuntos Financieros y Hacendarios	54,948,956	3,100,406	58,049,362	58,049,362	58,033,574	0
a6) Seguridad Nacional			0			0
a7) Asuntos de Orden Público y de Seguridad Interior			0			0
a8) Otros Servicios Generales			0			0
B. Desarrollo Social (B=b1+b2+b3+b4+b5+b6+b7)	2,300,000	260,765	2,560,765	2,560,765	2,555,023	0
b1) Protección Ambiental			0			0
b2) Vivienda y Servicios a la Comunidad			0			0
b3) Salud	600,000		232,122	232,122	231,622	0
b4) Recreación, Cultura y Otras Manifestaciones Sociales	200,000		141,685	141,685	141,685	0
b5) Educación	300,000		0	0	0	0
b6) Protección Social	1,000,000	699,253	1,699,253	1,699,253	1,694,011	0
b7) Otros Asuntos Sociales	200,000	287,705	487,705	487,705	487,705	0
C. Desarrollo Económico (C=c1+c2+c3+c4+c5+c6+c7+c8+c9)	0	0	0	0	0	0
c1) Asuntos Económicos, Comerciales y Laborales en General			0			0
c2) Agropecuaria, Silvicultura, Pesca y Caza			0			0
c3) Combustibles y Energía			0			0
c4) Minería, Manufacturas y Construcción			0			0
c5) Transporte			0			0
c6) Comunicaciones			0			0
c7) Turismo			0			0
c8) Ciencia, Tecnología e Innovación			0			0
c9) Otras Industrias y Otros Asuntos Económicos			0			0
D. Otras No Clasificadas en Funciones Anteriores (D=d1+d2+d3+d4)	0	0	0	0	0	0
d1) Transacciones de la Deuda Pública / Costo Financiero de la Deuda			0			0
d2) Transferencias, Participaciones y Aportaciones Entre Diferentes Niveles y Órdenes de Gobierno			0			0
d3) Saneamiento del Sistema Financiero			0			0
d4) Adeudos de Ejercicios Fiscales Anteriores			0			0
II. Gasto Etiquetado (II=A+B+C+D)	85,001,044		69,832,600	69,832,600	69,832,600	0
A. Gobierno (A=a1+a2+a3+a4+a5+a6+a7+a8)	7,501,044	5,341,076	12,842,121	12,842,121	12,842,121	0
a1) Legislación			0			0
a2) Justicia			0			0
a3) Coordinación de la Política de Gobierno			0			0
a4) Relaciones Exteriores			0			0
a5) Asuntos Financieros y Hacendarios	1,044	1,817,590	1,818,634	1,818,634	1,818,634	0
a6) Seguridad Nacional			0			0
a7) Asuntos de Orden Público y de Seguridad Interior	7,500,000	3,523,486	11,023,486	11,023,486	11,023,486	0
a8) Otros Servicios Generales			0			0
B. Desarrollo Social (B=b1+b2+b3+b4+b5+b6+b7)	77,500,000		56,990,479	56,990,479	56,990,479	0
b1) Protección Ambiental	0	840,420	840,420	840,420	840,420	0
b2) Vivienda y Servicios a la Comunidad	77,500,000		44,241,284	44,241,284	44,241,284	0
b3) Salud			0			0
b4) Recreación, Cultura y Otras Manifestaciones Sociales	0	10,958,575	10,958,575	10,958,575	10,958,575	0
b5) Educación			0			0
b6) Protección Social	0	950,200	950,200	950,200	950,200	0
b7) Otros Asuntos Sociales			0			0
C. Desarrollo Económico (C=c1+c2+c3+c4+c5+c6+c7+c8+c9)	0	0	0	0	0	0
c1) Asuntos Económicos, Comerciales y Laborales en General			0			0
c2) Agropecuaria, Silvicultura, Pesca y Caza			0			0
c3) Combustibles y Energía			0			0
c4) Minería, Manufacturas y Construcción			0			0
c5) Transporte			0			0
c6) Comunicaciones			0			0
c7) Turismo			0			0
c8) Ciencia, Tecnología e Innovación			0			0
c9) Otras Industrias y Otros Asuntos Económicos			0			0

MUNICIPIO DE CIUDAD DEL MAIZ (a)
 Estado Analítico del Ejercicio del Presupuesto de Egresos Detallado - LDF
 Clasificación Funcional (Finalidad y Función)
 Del 1 de Enero al 31 de Diciembre de 2019 (b)
 (PESOS)

Concepto (c)	Egresos					Subejercicio (e)
	Aprobado (d)	Ampliaciones/ (Reducciones)	Modificado	Devengado	Pagado	
D. Otras No Clasificadas en Funciones Anteriores (D=d1+d2+d3+d4)	0	0	0	0	0	0
d1) Transacciones de la Deuda Pública / Costo Financiero de la Deuda			0			0
d2) Transferencias, Participaciones y Aportaciones Entre Diferentes Niveles y Ordenes de Gobierno			0			0
d3) Saneamiento del Sistema Financiero			0			0
d4) Adeudos de Ejercicios Fiscales Anteriores			0			0
III. Total de Egresos (III = I + II)	147,000,000		135,304,401	135,304,401	135,282,872	0

H. AYUNTAMIENTO CD. DEL MAIZ
 2018 - 2021
 PRESIDENTE MUNICIPAL
 DRA. MIREYA VANCIN MILLANUEVA
 PRESIDENTE MUNICIPAL
 AUTORIZO

H. AYUNTAMIENTO CD. DEL MAIZ
 2018 - 2021
 TESORERÍA
 L.A. PERLA MARIA GONZALEZ AYALA
 TESORERO MUNICIPAL
 ELABORÓ

LIC. MA. DEL ROSARIO FERRIOLI ELIZALDE
 SINDICO
 Vo.Bo.
 H. AYUNTAMIENTO CD. DEL MAIZ
 2018 - 2021
 SINDICATURA
 MUNICIPAL

C.P. NALLELY MARTIN GÓMEZ RODRIGUEZ
 CONTRALORA
 H. AYUNTAMIENTO CD. DEL MAIZ
 2018 - 2021
 CONTRALORIA INTERNA

MUNICIPIO DE CIUDAD DEL MAIZ, S.L.P.						
Estado Analítico del Ejercicio del Presupuesto de Egresos Detallado - LDF						
Clasificación de Servicios Personales por Categoría						
Del 1 de enero al 31 de Diciembre de 2019 (b)						
(PESOS)						
Concepto (c)	Egresos					Subejercicio (e)
	Aprobado (d)	Ampliaciones/ (Reducciones)	Modificado	Devengado	Pagado	
I. Gasto No Etiquetado (I=A+B+C+D+E+F)						
A Personal Administrativo y de Servicio Público	37,100,000.00	5,621,676.41	42,721,676.41	42,721,676.41	42,721,676.41	0
B Magisterio						
C Servicios de Salud (C=c1+c2)						
c1) Personal Administrativo						
c2) Personal Médico, Paramédico y afín						
D Seguridad Pública						
E Gastos asociados a la implementación de nuevas leyes federales o reformas a las mismas (E = e1 + e2)						
e1) Nombre del Programa o Ley 1						
e2) Nombre del Programa o Ley 2						
F Sentencias laborales definitivas						
II. Gasto Etiquetado (II=A+B+C+D+E+F)	0	0	0	0	0	0
A Personal Administrativo y de Servicio Público						
B Magisterio						
C Servicios de Salud (C=c1+c2)						
c1) Personal Administrativo						
c2) Personal Médico, Paramédico y afín						
D Seguridad Pública						
E Gastos asociados a la implementación de nuevas leyes federales o reformas a las mismas (E = e1 + e2)						
e1) Nombre del Programa o Ley 1						
e2) Nombre del Programa o Ley 2						
F Sentencias laborales definitivas						
III. Total del Gasto en Servicios Personales (III = I + II)	37,100,000.00	5,621,676.41	42,721,676.41	42,721,676.41	42,721,676.41	0

H. AYUNTAMIENTO CD. DEL MAIZ
2018 - 2021
PRESIDENCIA MUNICIPAL
DRA. MIRELA VANCINI VILLANDEVA
PRESIDENTE MUNICIPAL
AUTORIZO

LIC. MA. DEL ROSARIO FERRIOLI
ELIZALDE
2018
SINDICO
Vo.Bo.
SINDICATURA
MUNICIPAL

H. AYUNTAMIENTO CD. DEL MAIZ
2018 - 2021
TESORERIA
L.A. PERLA MARIA GONZALEZ AYALA
TESORERA MUNICIPAL
ELABORO

C.P. NALLELY MARTIN GOMEZ
RODRIGUEZ
CONTRALOR
REVISO
H. AYUNTAMIENTO CD. DEL MAIZ
2018 - 2021
CONTRALORIA INTERNA

MUNICIPIO DE CIUDAD DEL MAIZ S.L.P.								
Guía de Cumplimiento de la Ley de Disciplina Financiera de las Entidades Federativas y Municipios - LDF								
Del 1 de enero al 31 de diciembre de 2019								
Indicadores de Observancia	Implementación				Resultado		Fundamento	Comentarios
	SI		NO		Monto o valor	Unidad (pesos por ciento)		
	Mecanismo de Verificación		Fecha estimada de cumplimiento					
INDICADORES PRESUPUESTARIOS								
A. INDICADORES CUANTITATIVOS								
1 Balance Presupuestario Sostenible								
a	Propuesto		Iniciación de ejecución y ejecución del presupuesto de egresos	X	31/07/2020	pesos	Art. 6 y 19 de la LDF	
b	Aprobado		Cierre de ejecución del presupuesto de egresos	X	31/07/2020	pesos	Art. 6 y 19 de la LDF	
c	Ejercido		Cierre de ejecución del presupuesto de egresos	X	31/07/2020	pesos	Art. 6 y 19 de la LDF	
2 Balance Presupuestario de Recursos Disponibles Sostenible								
a	Propuesto		Iniciación de ejecución y ejecución del presupuesto de egresos	X	31/07/2020	pesos	Art. 6 y 19 de la LDF	
b	Aprobado		Cierre de ejecución del presupuesto de egresos	X	31/07/2020	pesos	Art. 6 y 19 de la LDF	
c	Ejercido		Cierre de ejecución del presupuesto de egresos	X	31/07/2020	pesos	Art. 6 y 19 de la LDF	
3 Financiamiento Neto dentro del Techo de Financiamiento Neto								
a	Propuesto	X	Iniciación de ejecución			pesos	Art. 6, 19 y 40 de la LDF	
b	Aprobado	X	Cierre de ejecución			pesos	Art. 6, 19 y 40 de la LDF	
c	Ejercido	X	Cierre de ejecución del presupuesto de egresos			pesos	Art. 6, 19 y 40 de la LDF	
4 Recursos destinados a la atención de desastres naturales								
a	Asignación al Fideicomiso para Asistencia Natural							
a.1	Aprobado		Resolución de Comandancia	X	31/07/2020	pesos	Art. 9 de la LDF	
a.2	Pagado		Cierre de ejecución del presupuesto de egresos	X	31/07/2020	pesos	Art. 9 de la LDF	
b	Aportación promedio realizada por la Entidad Federativa durante los 5 ejercicios previos, para infraestructura dañada por desastres naturales		Participaciones y recursos de Aportación por el FIDECOM	X	31/07/2020	pesos	Art. 9 de la LDF	
c	Gasto del Fideicomiso para desastres naturales		Cuentas de Gastos de Capital	X	31/07/2020	pesos	Art. 9 de la LDF	
d	Costo promedio de los últimos 5 ejercicios de la reconstrucción de infraestructura dañada por desastres naturales		Participaciones y recursos de Aportación por el FIDECOM	X	31/07/2020	pesos	Art. 9 de la LDF	
5 Techo para servicios personales								
a	Asignación en el Presupuesto de Egresos	X	Resolución de Comandancia			pesos	Art. 10 y 21 de la LDF	
b	Ejercido	X	Resolución de Comandancia			pesos	Art. 10, 13, 14, 15 y 21 de la LDF	
6 Previsiones de gasto para compromisos de pago de deuda ADFP								
a	Asignación en el Presupuesto de Egresos		Presupuesto de Egresos			pesos	Art. 11 y 21 de la LDF	
7 Techo de ADEFAS para el ejercicio fiscal								
a	Propuesto	X	Resolución de Comandancia de Egresos			pesos	Art. 12 y 20 de la LDF	
b	Aprobado	X	Resolución de Comandancia			pesos	Art. 12 y 20 de la LDF	
c	Ejercido	X	Cierre de ejecución del presupuesto de egresos			pesos	Art. 12 y 20 de la LDF	
B. INDICADORES CUALITATIVOS								
1 Iniciativa de Ley de Ingresos y Proyecto de Presupuesto de Egresos								
a	Objetivos anuales, estrategias y metas, para el ejercicio fiscal	X	Resolución de Comandancia de Ingresos y Presupuesto de Egresos				Art. 5 y 16 de la LDF	
b	Proyecciones de ejercicios posteriores	X	Resolución de Comandancia de Ingresos y Presupuesto de Egresos, Anexo 1 y 2				Art. 5 y 16 de la LDF	
c	Descripción de riesgos relevantes y propuestas de acción para enfrentarlos	X	Resolución de Comandancia de Ingresos y Presupuesto de Egresos				Art. 5 y 16 de la LDF	
d	Resultados de ejercicios fiscales anteriores y el ejercicio fiscal en cuestión	X	Resolución de Comandancia de Ingresos y Presupuesto de Egresos, Anexo 1 y 2				Art. 5 y 16 de la LDF	
e	Estudio actual de las personas de sus habuadarios	X	Resolución de Comandancia de Ingresos y Presupuesto de Egresos, Anexo 1 y 2				Art. 5 y 16 de la LDF	
2 Balance Presupuestario de Recursos Disponibles en caso de ser negativo								
a	Razones excepcionales que justifiquen el Balance Presupuestario de Recursos Disponibles negativo		Resolución de Comandancia de Ingresos y Presupuesto de Egresos	X	31/07/2020		Art. 6 y 19 de la LDF	

b	Fuente de recursos para cubrir el Balance Presupuestario de Recursos Disponibles negativo		Reporte de Ejercicios Presupuestarios	X	31/07/2020			Art 6 y 19 de la LDF
c	Numero de ejercicios fiscales y acciones necesarias para cubrir el Balance Presupuestario de Recursos Disponibles negativo		Reporte de Ejercicios Presupuestarios	X	31/07/2020			Art 6 y 19 de la LDF
d	Informes Trimestrales sobre el avance de las acciones para recuperar el Balance Presupuestario de Recursos Disponibles		Reporte de Ejercicios Presupuestarios	X	31/07/2020			Art 6 y 19 de la LDF

3 Servicios Personales								
a	Remuneraciones de los servidores públicos	X	Reporte de Ejercicios Presupuestarios					Art 10 y 21 de la LDF
b	Previsiones salariales y económicas para cubrir incrementos salariales, creación de plazas y otros	X	Reporte de Ejercicios Presupuestarios					Art 10 y 21 de la LDF

INDICADORES DEL EJERCICIO PRESUPUESTARIO

A INDICADORES CUANTITATIVOS

1 Ingresos Excedentes derivados de Ingresos de Labor Disponibles								
a	Monto de Ingresos Excedentes derivados de I.D.		Cuenta Pública - Formatos	X	31/07/2020		pesos	Art 14 y 21 de la LDF
b	Monto de Ingresos Excedentes derivados de I.D. destinados al fin del A 14 fracción I de la LDF		Cuenta Pública	X	31/07/2020		pesos	Art 14 y 21 de la LDF
c	Monto de Ingresos Excedentes derivados de I.D. destinados al fin del A 14 fracción I a) de la LDF		Cuenta Pública	X	31/07/2020		pesos	Art 14 y 21 de la LDF
d	Monto de Ingresos Excedentes derivados de I.D. destinados al fin del A 14 fracción I b) de la LDF		Cuenta Pública	X	31/07/2020		pesos	Art 14 y 21 de la LDF
e	Monto de Ingresos Excedentes derivados de I.D. destinados al fin del artículo noveno transitorio de la LDF			X	31/07/2020		pesos	Art Noveno Transitorio de la LDF

B INDICADORES CUALITATIVOS

1	Análisis Costo-Beneficio para programas o proyectos de inversión mayores a 10		Reporte de Ejercicios Presupuestarios	X	31/07/2020			Art 13 fracción II y 21 de la LDF
2	Análisis de conveniencia y análisis de transferencia de riesgos de los proyectos		Reporte de Ejercicios Presupuestarios	X	31/07/2020			Art 13 fracción II y 21 de la LDF
3	Identificación de población objetivo, destino y temporalidad de subsidios		Reporte de Ejercicios Presupuestarios	X	31/07/2020			Art 13 fracción III y 21 de la LDF

INDICADORES DE DEUDA PUBLICA

A INDICADORES CUANTITATIVOS

1 Obligaciones a Corto Plazo								
a	Límite de Obligaciones a Corto Plazo	X						Art 20 de la LDF
b	Obligaciones a Corto Plazo	X	DEL MAIZ					Art 20 de la LDF

PRESIDENTE MUNICIPAL
 DRA. ZELAYA VANGUARDIA ANA
 PRESIDENTE MUNICIPAL
 AUTORIZO
 LIC. MA. DEL ROSARIO FERRER MAIZALDE
 SINDICO
 Vo.Bo.
 DRA.
 MUNICIPAL

TESORERÍA
 L.A. PERLA MARIA GONZALEZ AYALA
 TESORERO MUNICIPAL
 ABRIL
 C.P. NALLELY MARTHA SOMEZ RODRIGUEZ
 CONTRALORA
 REVISO
 H. AYUNTAMIENTO CD. DEL MAIZ
 2018 - 2021
 CONTRALORIA INTERNA

ANEXO AED-01

Listado de Programas Presupuestarios

Clave presupuestaria	Programa presupuestario	Importe	Responsables	Proyectos
OIF12	ADMINISTRACION PUBLICA	\$1'136,218.37	AYUNTAMIENTO	GASTOS INDIRECTOS
OIF02	AGUA Y SANEAMIENTO	\$1'677,421.94	AYUNTAMIENTO	REHABILITACION DE POZO EN PTO. STA. GERTRUDIS
			AYUNTAMIENTO	REHABILITACION DE POZOS Y BOMBAS COM. SAN JUAN DEL MECO, OLIVO, TANQUE DE LOS ANGELES, Y EL CAPULIN.
			AYUNTAMIENTO	REHABILITACION DE RED DE DISTRIBUCION DE AGUA POTABLE LA PISTA 1, LA PISTA 2 Y EL MIRADOR.
			AYUNTAMIENTO	MEJORAMIENTO DE TANQUE ELEVADO DE AGUA POTABLE EN LA LOC. DE PALOMAS.
			CONTRATISTA	CONSTRUCCION DE TANQUE ELEVADO EN LA LOC. DE LA ENCARNACION.
OIF18	DESARROLLO CULTURAL	\$6'987,000.00	ADMINISTRACION DIRECTA	RESTAURACION DE CRUJIA PONIENTE Y ORIENTE DE LA CASA BARRAGANEÑA EN LA CABECERA MUNICIPAL
OIF25	DESARROLLO DEL DEPORTE	\$8'650,903.80	NAVARRO CASTILLO CONSTRUCCIONES	CONSTRUCCION DE ESPACIO MULTIDEPORTIVO EN EL HOSPITAL BASICO COMUNITARIO
			REYNALDO NAJERA MENDOZA	CONSTRUCCION DE ESPACIO MULTIDEPORTIVO UNIDOS PARA TRIUNFAR (1ra etapa)
			GARCIA LARA CONSTRUCTORES	CONSTRUCCION DE ESPACIO MULTIDEPORTIVO EN LA LOC. DEL OLIVO
			GARCIA LARA CONSTRUCTORES	CONSTRUCCION DE ESPACIO MULTIDEPORTIVO EN LA LOC. DE LA ENCARNACION
			REYNALDO NAJERA MENDOZA	CONSTRUCCION DE ESPACIO MULTIDEPORTIVO EN LA LOC. DE SAN JUAN DEL MECO
OIF21	DESARROLLO URBANO (URBANIZACION)	\$16'704,411.49	AYUNTAMIENTO	SUSTITUCION DE TRANSFORMADOR TRIFASICO DE 112.5 KVA POZO DE AGUA POTABLE
			CONTRATISTA	PAVIMENTACION DE

				CONCRETO HIDRAULICO CALLE MELCHOR OCAMPO
			CONTRATISTA	PAVIMENTACION DE CONCRETO HIDRAULICO EN LA CALLE MARIANO MOCTEZUMA
			CONTRATISTA	CEBTRO DE ATENCION INTEGRAL PARA DULTOS MAYORES
			CONTRATISTA	CONSTRUCCION DE GUARNICIONES Y BANQUETAS DE LA CALLE RIVA PALACIO
			CONTRATISTA	PAVIMENTACION DE CONCRETO HIDRAULICO DE LA CALLE EBANO (1RA ETAPA)
			CONTRATISTA	PAVIMENTACION DE CONCRETO HIDRAULICO DE LA CALLE VICENTE SUAREZ (1RA ETAPA)
			CONTRATISTA	MEJORAMIENTO DE PLAZA CENTRAL EN LA LOCALIDAD DE LA PENDENCIA (1RA ETAPA)
			CONTRATISTA	MEJORAMIENTO DE PLAZA CENTRAL EN LA LOCALIDAD DE PALOMAS (1RA ETAPA)
OIF24	ELECTRIFICACION	\$665,516.63	CONTRATISTA	AMPLIACION DE LINEAS DE RED DE DISTRIBUCION ELECTRICA EN DIVERSAS ZONAS DE LA CABECERA MUNICIPAL
OIF22	INFRAESTRUCTURA AGROPECUARIA	\$150,520.00	AYUNTAMIENTO	REHABILITACION DE CERCO GUARDAGANADO EN VARIAS LOCALIDADES DE CD. DEL MAIZ
OIF16	VIVIENDA Y SERVICIOS A LA COMUNIDAD	\$5'409,931.11	CONTRATISTA	CONSTRUCCION DE CUARTOS DORMITORIOS 4x4 ZONA 1
				CONSTRUCCION DE CUARTOS DORMITORIOS 4x4 ZONA 2
				CONSTRUCCION DE CUARTOS DORMITORIOS 4x4 ZONA 3

		Total	\$41'381,923.34	

En el **Anexo** AED-02 se presentan las Matrices de Indicadores para Resultados (**MIR**) de los programas presupuestarios del gobierno del municipio que forman parte del presupuesto basado en resultados.


MUNICIPIO DE CIUDAD DEL MAIZ
Reporte del ejercicio y destino de gasto federalizado y reintegros
Al 31 de diciembre de 2019

Programa o Fondo	Destino de los Recursos	Ejercicio		Reintegro
		Devengado	Pagado	
FONDO DE APORTACIONES PARA LA INFRAESTRUCTURA SOCIAL MUNICIPAL Y DE LAS DEMARCACIONES TERRITORIALES DEL DISTRITO FEDERAL	ADMINISTRACION PUBLICA GASTOS INDIRECTOS	\$ 1,136,218.37	\$ 1,136,218.37	\$ -
FONDO DE APORTACIONES PARA LA INFRAESTRUCTURA SOCIAL MUNICIPAL Y DE LAS DEMARCACIONES TERRITORIALES DEL DISTRITO FEDERAL	AGUA Y SANEAMIENTO	\$ 1,677,421.94	\$ 1,677,421.94	\$ -
FONDO DE APORTACIONES PARA LA INFRAESTRUCTURA SOCIAL MUNICIPAL Y DE LAS DEMARCACIONES TERRITORIALES DEL DISTRITO FEDERAL	CULTURA	\$ 6,987,000.00	\$ 6,987,000.00	\$ -
FONDO DE APORTACIONES PARA LA INFRAESTRUCTURA SOCIAL MUNICIPAL Y DE LAS DEMARCACIONES TERRITORIALES DEL DISTRITO FEDERAL	DEPORTES	\$ 8,650,903.80	\$ 8,650,903.80	\$ -
FONDO DE APORTACIONES PARA LA INFRAESTRUCTURA SOCIAL MUNICIPAL Y DE LAS DEMARCACIONES TERRITORIALES DEL DISTRITO FEDERAL	DESARROLLO URBANO	\$ 16,704,411.49	\$ 16,704,411.49	\$ -
FONDO DE APORTACIONES PARA LA INFRAESTRUCTURA SOCIAL MUNICIPAL Y DE LAS DEMARCACIONES TERRITORIALES DEL DISTRITO FEDERAL	ELECTRIFICACION	\$ 665,516.63	\$ 665,516.63	\$ -
FONDO DE APORTACIONES PARA LA INFRAESTRUCTURA SOCIAL MUNICIPAL Y DE LAS DEMARCACIONES TERRITORIALES DEL DISTRITO FEDERAL	INFRAESTRUCTURA AGROPECUARIA	\$ 150,520.00	\$ 150,520.00	\$ -
FONDO DE APORTACIONES PARA LA INFRAESTRUCTURA SOCIAL MUNICIPAL Y DE LAS DEMARCACIONES TERRITORIALES DEL DISTRITO FEDERAL	VIVIENDA	\$ 5,409,931.11	\$ 5,409,931.11	\$ -


DRA. MIRYA VANICINI VILLALOBOS
 (NOMBRE COMPLETO)
 PRESIDENTE MUNICIPAL
 AUTORIZO


 H. AYUNTAMIENTO DEL MAIZ
 2018 - 2021
 PRESIDENCIA MUNICIPAL


J.A. PERLA MARIA GONZALEZ AYALA
 (NOMBRE COMPLETO)
 TESORERO MUNICIPAL
 ELABORO


 H. AYUNTAMIENTO DEL MAIZ
 2018 - 2021
 TESORERIA


LIC. MA. DEL ROSARIO FERRICELLELZALDE
 (NOMBRE COMPLETO)
 SINDICO


 H. AYUNTAMIENTO DEL MAIZ
 2018 - 2021
 SINDICATURA MUNICIPAL


 H. AYUNTAMIENTO DEL MAIZ
 2018 - 2021
 CONTRALORIA INTERNA

Vo.Bo.

REVISO

**MUNICIPIO DE CIUDAD DEL MAIZ
ESTADO DE SAN LUIS POTOSI**

**Indicadores de Postura Fiscal
del 01/ene./2019 al 31/dic./2019**

Usr: supervisor
Rep: rptIndicadoresPosturaFiscal

Fecha y hora de Impresión: 10/mar/2020 04:24 p. m.

Concepto	Estimado	Devengado	Pagado
I. Ingresos Presupuestarios (I=1+2)	\$147,000,000.00	\$130,064,240.83	\$130,064,240.83
1. Ingresos del Gobierno de la Entidad Federativa	\$147,000,000.00	\$130,064,240.83	\$130,064,240.83
2. Ingresos del Sector Paraestatal	\$0.00	\$0.00	\$0.00
II. Egresos Presupuestarios (II=3+4)	\$142,500,000.00	\$135,077,429.09	\$135,055,899.40
3. Egresos del Gobierno de la Entidad Federativa	\$142,500,000.00	\$135,077,429.09	\$135,055,899.40
4. Egresos del Sector Paraestatal	\$0.00	\$0.00	\$0.00
III. Balance Presupuestario (Superávit o Déficit) (III = I - II)	\$4,500,000.00	-\$5,013,188.26	-\$4,991,658.57

Concepto	Estimado	Devengado	Pagado
III. Balance Presupuestario (Superávit o Déficit)	\$4,500,000.00	-\$5,013,188.26	-\$4,991,658.57
IV. Intereses, Comisiones y Gastos de la Deuda	\$0.00	\$0.00	\$0.00
Balance Primario (Superávit o Déficit) (V= III - IV)	\$4,500,000.00	-\$5,013,188.26	-\$4,991,658.57

Concepto	Estimado	Devengado	Pagado
A. Financiamiento	\$0.00	\$0.00	\$0.00
B. Amortización de la deuda	\$4,500,000.00	\$226,972.33	\$226,972.33
C. Endeudamiento ó desendeudamiento (C = A - B)	-\$4,500,000.00	-\$226,972.33	-\$226,972.33

H. AYUNTAMIENTO CD. DEL MAIZ
2018 - 2021
PRESIDENCIA MUNICIPAL

DRA. MIREYA VANCINI VILLANUEVA
PRESIDENTA MUNICIPAL


H. AYUNTAMIENTO CD. DEL MAIZ
2018 - 2021
TESORERIA

L.A. PERLA MARIA GONZALEZ AYALA
TESORERA MUNICIPAL


Justificación de la diferencia negativa entre el ingreso y el gasto total del ejercicio 2019

MUNICIPIO DE CIUDAD DEL MAÍZ, S.L.P.


Por lo que respecta a la diferencia negativa entre el ingreso y el gasto del ejercicio 2019, se origino debido a que se tuvieron que pagar laudos laborales que se originaron en administraciones pasadas, tuvimos que pagar porque nos embargaron varias veces en el año 2019 las cuentas bancarias, así como también nos llegaron requerimientos de pago de impuesto sobre la renta por sueldos y salarios y del impuesto sobre remuneraciones de años anteriores, por tal motivo tuvimos que realizar algunos pagos de esos impuestos.


H. AYUNTAMIENTO CD. DEL MAIZ
2018 - 2021
RESIDENCIA MUNICIPAL


**DRA. MIREYA VANCINI
VILLANUEVA
PRESIDENTE MUNICIPAL
AUTORIZÓ**




**LIC. MA. DEL ROSARIO
FERRIOLI ELIZALDE
SÍNDICO
MUNICIPAL
Vo.Bo.**


H. AYUNTAMIENTO CD. DEL MAIZ
2018 - 2021
TESORERIA

**L.A. PERLA MARIA GONZALEZ
AYALA
TESORERO MUNICIPAL
ELABORÓ**



**C.P. NALLELY MARTIN GOMEZ
RODRIGUEZ
CONTRALOR
REVISÓ**


H. AYUNTAMIENTO CD. DEL MAIZ
2018 - 2021
CONTRALORIA INTERNA

Municipio de Ciudad del Maiz, S.L.P.
Reporte de la contratación de servicios profesionales por honorarios
Del 01 de enero al 31 de diciembre de 2019

Fecha de Poliza de Cheque	Número de Cheque	RFC	Nombre del prestador del servicio profesional	Num. de Estructura	Fecha de Comprobante	Descripción del servicio prestado	Importe	Comentarios
14/01/2019	87	JOGC746921H07	CASTA JONGUITUD GUERRERO	*003	12/01/2019	ASESORIA CONTABLE PRESUPUESTAL Y ADMINISTRATIVA 01-15 ENERO	10,440.00	
16/01/2019	107	CP51311077A4	CONTADORES PUBLICOS Y SERVICIOS INTEGRALES CBR S.A. DE C.V	718	08/01/2019	ASESORIA JURIDICA ENERO	15,000.01	
29/01/2019	142	JOGC746921H07	CASTA JONGUITUD GUERRERO	*009	28/01/2019	ASESORIA CONTABLE PRESUPUESTAL Y ADMINISTRATIVA 16-31 ENERO	10,440.00	
3/02/2019	143	RONS734142X3	MARIA SOLEDAD RODRIGUEZ RAMOS	122	29/01/2019	ELABORACION DE ESTADOS FINANCIEROS ENERO	25,000.01	
13/02/2019	197	JOGC746921H07	CASTA JONGUITUD GUERRERO	*010	11/02/2019	ASESORIA CONTABLE PRESUPUESTAL Y ADMINISTRATIVA 01-15 FEBRERO	10,440.00	
16/02/2019	199	GAVC720914P96	JOSE CRUZ GARCIA VAZQUEZ	*054	13/02/2019	ASESORIA ADMINISTRATIVA Y LEGAL ENERO	11,777.78	
26/02/2019	200	CP51311077A4	CONTADORES PUBLICOS Y SERVICIOS INTEGRALES CBR S.A. DE C.V	738	14/02/2019	ELABORACION DE ESTADOS FINANCIEROS FEBRERO	15,000.01	
27/02/2019	208	TESH741114MM1	HUGO BENJAMIN TENORIO SOLANO	*001	24/02/2019	ASESORIA ADMINISTRATIVA Y LEGAL FEBRERO	25,000.10	
15/03/2019	243	GAVC720914P96	JOSE CRUZ GARCIA VAZQUEZ	*055	10/03/2019	ELABORACION DE ESTADOS FINANCIEROS MARZO	25,000.00	
27/03/2019	271	TESH741114MM1	HUGO BENJAMIN TENORIO SOLANO	*002	26/03/2019	ASESORIA ADMINISTRATIVA Y LEGAL MARZO	15,000.01	
28/03/2019	0111142569	CP51311077A4	CONTADORES PUBLICOS Y SERVICIOS INTEGRALES CBR S.A. DE C.V	755	12/03/2019	ASESORIA JURIDICA ABRIL	25,000.10	
24/04/2020	0111142569	CP51311077A4	CONTADORES PUBLICOS Y SERVICIOS INTEGRALES CBR S.A. DE C.V	775	08/04/2019	ASESORIA JURIDICA ABRIL	15,000.01	
24/04/2019	0111142569	GAVC720914P96	JOSE CRUZ GARCIA VAZQUEZ	*060	24/04/2019	ELABORACION DE ESTADOS FINANCIEROS ABRIL	25,000.10	
03/06/2019	0111142569	CP51311077A4	CONTADORES PUBLICOS Y SERVICIOS INTEGRALES CBR S.A. DE C.V	*006	12/04/2019	ASESORIA JURIDICA MAYO	15,000.01	
07/06/2019	0111142569	TESH741114MM1	HUGO BENJAMIN TENORIO SOLANO	*061	06/05/2019	ASESORIA ADMINISTRATIVA Y LEGAL MAYO	15,000.01	
24/06/2019	0111142569	CP51311077A4	CONTADORES PUBLICOS Y SERVICIOS INTEGRALES CBR S.A. DE C.V	810	13/05/2019	ELABORACION DE ESTADOS FINANCIEROS JUNIO	25,000.10	
16/07/2019	0112943667	CP51311077A4	CONTADORES PUBLICOS Y SERVICIOS INTEGRALES CBR S.A. DE C.V	832	25/06/2019	ASESORIA JURIDICA JUNIO	11,777.78	
30/07/2019	0112943667	TESH741114MM1	HUGO BENJAMIN TENORIO SOLANO	*009	29/07/2019	ELABORACION DE ESTADOS FINANCIEROS JUNIO	25,000.10	
27/08/2019	0112943667	CP51311077A4	CONTADORES PUBLICOS Y SERVICIOS INTEGRALES CBR S.A. DE C.V	852	18/06/2019	ASESORIA ADMINISTRATIVA Y LEGAL JUNIO	15,000.01	
02/10/2019	0112943667	TESH741114MM1	HUGO BENJAMIN TENORIO SOLANO	*010	16/07/2019	ELABORACION DE ESTADOS FINANCIEROS JULIO	25,000.10	
02/10/2019	0112943667	GAVC720914P96	JOSE CRUZ GARCIA VAZQUEZ	*066	29/07/2019	ASESORIA JURIDICA AGOSTO	15,000.01	
07/10/2019	0112943667	CP51311077A4	CONTADORES PUBLICOS Y SERVICIOS INTEGRALES CBR S.A. DE C.V	861	28/08/2019	ELABORACION DE ESTADOS FINANCIEROS AGOSTO	25,000.01	
07/10/2019	0112943667	TESH741114MM1	HUGO BENJAMIN TENORIO SOLANO	*012	04/09/2019	ASESORIA ADMINISTRATIVA Y LEGAL JUNIO	15,000.01	
31/10/2019	0112943667	GAVC720914P96	JOSE CRUZ GARCIA VAZQUEZ	*015	10/09/2019	ELABORACION DE ESTADOS FINANCIEROS SEPTIEMBRE	25,000.10	
07/11/2019	0112943667	TESH741114MM1	HUGO BENJAMIN TENORIO SOLANO	*067	25/09/2019	ASESORIA ADMINISTRATIVA Y LEGAL JULIO	11,777.78	
02/12/2019	0112943667	CP51311077A4	CONTADORES PUBLICOS Y SERVICIOS INTEGRALES CBR S.A. DE C.V	*017	04/09/2019	ELABORACION DE ESTADOS FINANCIEROS OCTUBRE	25,000.01	
11/12/2019	0112943667	TESH741114MM1	HUGO BENJAMIN TENORIO SOLANO	*018	29/10/2019	ELABORACION DE ESTADOS FINANCIEROS NOVIEMBRE	25,000.01	
02/12/2019	0112943667	GAVC720914P96	JOSE CRUZ GARCIA VAZQUEZ	*068	26/11/2019	ASESORIA ADMINISTRATIVA Y LEGAL AGOSTO	11,777.78	
27/12/2019	0112943667	CP51311077A4	CONTADORES PUBLICOS Y SERVICIOS INTEGRALES CBR S.A. DE C.V	925 y 940	15/11/2019 y 10/12/2019	ASESORIA JURIDICA OCTUBRE Y NOVIEMBRE	30,000.02	
30/12/2019	0112943667	TESH741114MM1	HUGO BENJAMIN TENORIO SOLANO	*017 y 078	26/12/2019 y 26/12/2019	ASESORIA SEPTIEMBRE Y OCTUBRE	23,555.56	
30/12/2019	0112943667	GAVC720914P96	JOSE CRUZ GARCIA VAZQUEZ	*020	27/12/2019	ELABORACION DE ESTADOS FINANCIEROS DICIEMBRE	25,000.10	
30/12/2019	0112943667	CP51311077A4	CONTADORES PUBLICOS Y SERVICIOS INTEGRALES CBR S.A. DE C.V	*078 y 080	26/12/2019 y 26/12/2019	ASESORIA NOVIEMBRE Y DICIEMBRE	23,555.56	

H. AYUNTAMIENTO CD. DEL MAIZ
2018 - 2021

DR. JEFREYA VANUZA VILLANUEVA
PRESIDENTE MUNICIPAL
AUTORIZADO

DR. HUGO BENJAMIN TENORIO SOLANO
TESORERO MUNICIPAL
ELABORADO

C.P. NALLELY MARTIN GOMEZ RODRIGUEZ
CONTRALOR
REVISO



H. AYUNTAMIENTO CD. DEL MAIZ
2018 - 2021
CONTRALORIA INTERNA

1 AGUA

1 CONTABLE

(C)



GOBIERNO MUNICIPAL DE CIUDAD DEL MAÍZ (AF)

San Luis Potosí

Estado de Situación Financiera

Fecha y hora de Impresión: 11mar/2020 08:46 a.m.

Usr: supervisor
Rep: rptEstadoSituacionFinanciera

	2019	2018*	PASIVO	2019	2018*
ACTIVO			PASIVO CIRCULANTE		
<u>ACTIVO CIRCULANTE</u>	\$1,052,146.46	\$975,132.94	<u>PASIVO CIRCULANTE</u>	\$1,848,365.71	\$1,512,998.57
EFFECTIVO Y EQUIVALENTES	-\$39,556.09	\$15,993.32	CUENTAS POR PAGAR A CORTO PLAZO	\$1,875,316.07	\$1,512,998.57
DERECHOS A RECIBIR EFECTIVO O EQUIVALENTES	\$1,091,702.55	\$959,149.62	DOCUMENTOS POR PAGAR A CORTO PLAZO	\$0.00	\$0.00
DERECHOS A RECIBIR BIENES O SERVICIOS	\$0.00	\$0.00	PORCIÓN A CORTO PLAZO DE LA DEUDA PÚBLICA A LA	\$0.00	\$0.00
INVENTARIOS	\$0.00	\$0.00	TÍTULOS Y VALORES A CORTO PLAZO	\$0.00	\$0.00
ALMACENES	\$0.00	\$0.00	PASIVOS DIFERIDOS A CORTO PLAZO	\$0.00	\$0.00
ESTIMACIÓN POR PÉRDIDA O DETERIORO DE ACTIVOS	\$0.00	\$0.00	FONDOS Y BIENES DE TERCEROS EN GARANTÍA Y/O AL	\$21,800.00	\$0.00
OTROS ACTIVOS CIRCULANTES	\$0.00	\$0.00	PROVISIONES A CORTO PLAZO	\$0.00	\$0.00
Total de Activos Circulantes	\$1,052,146.46	\$975,132.94	OTROS PASIVOS A CORTO PLAZO	-\$49,750.36	\$0.00
<u>ACTIVO NO CIRCULANTE</u>	\$592,682.03	\$470,068.24	Total de Pasivos Circulantes	\$1,848,365.71	\$1,512,998.57
INVERSIONES FINANCIERAS A LARGO PLAZO	\$0.00	\$0.00	<u>PASIVO NO CIRCULANTE</u>	\$0.00	\$0.00
DERECHOS A RECIBIR EFECTIVO O EQUIVALENTES A L	\$0.00	\$0.00	CUENTAS POR PAGAR A LARGO PLAZO	\$0.00	\$0.00
BIENES INMUEBLES, INFRAESTRUCTURA Y CONSTRUC	\$469,811.27	\$377,609.55	DOCUMENTOS POR PAGAR A LARGO PLAZO	\$0.00	\$0.00
BIENES MUEBLES	\$91,779.82	\$61,337.75	DEUDA PÚBLICA A LARGO PLAZO	\$0.00	\$0.00
ACTIVOS INTANGIBLES	\$31,400.00	\$31,400.00	PASIVOS DIFERIDOS A LARGO PLAZO	\$0.00	\$0.00
DEPRECIACION, DETERIORO Y AMORTIZACION ACUMU	-\$309.06	-\$309.06	FONDOS Y BIENES DE TERCEROS EN GARANTÍA Y/O AL	\$0.00	\$0.00
ACTIVOS DIFERIDOS	\$0.00	\$0.00	PROVISIONES A LARGO PLAZO	\$0.00	\$0.00
ESTIMACIÓN POR PÉRDIDA O DETERIORO DE ACTIVOS	\$0.00	\$0.00	Total de Pasivos No Circulantes	\$0.00	\$0.00
OTROS ACTIVOS NO CIRCULANTES	\$0.00	\$0.00	Total de Pasivos	\$1,848,365.71	\$1,512,998.57
Total de Activos No Circulantes	\$592,682.03	\$470,068.24	HACIENDA PÚBLICA/ PATRIMONIO	-\$140.51	-\$140.51
Total de Activos	\$1,644,828.49	\$1,445,201.18	HACIENDA PÚBLICA/PATRIMONIO CONTRIBUIDO	\$0.00	\$0.00
			APORTACIONES	\$0.00	\$0.00
			DONACIONES DE CAPITAL	\$0.00	\$0.00
			ACTUALIZACIÓN DE LA HACIENDA PÚBLICA/PATRIMONI	\$0.00	\$0.00
			HACIENDA PÚBLICA /PATRIMONIO GENERADO	-\$203,396.71	-\$67,656.88
			RESULTADOS DEL EJERCICIO (AHORRO/ DESAHORRO)	-\$135,739.83	\$339,365.07
			RESULTADOS DE EJERCICIOS ANTERIORES	-\$67,656.88	-\$407,021.95
			REVALUOS	\$0.00	\$0.00
			RESERVAS	\$0.00	\$0.00
			RECTIFICACIONES DE RESULTADOS DE EJERCICIOS AI	\$0.00	\$0.00
			EXCESO O INSUFICIENCIA EN LA ACTUALIZACION DE LA H	\$0.00	\$0.00
			RESULTADO POR POSICIÓN MONETARIA	\$0.00	\$0.00
			RESULTADO POR TENENCIA DE ACTIVOS NO MONETA	\$0.00	\$0.00
			Total Hacienda Pública/Patrimonio	-\$203,537.22	-\$67,797.39

*Importe Basados en Saldos Iniciales



Usu: supervisor
Rep: rptEstadoSituacionFinanciera

AYUNTAMIENTO DE CIUDAD DEL MAÍZ (AF)
MUNICIPALIDAD DE CIUDAD DEL MAÍZ
CORPORACIÓN MUNICIPAL DESCENTRALIZADO DEL AYUNTAMIENTO DE CIUDAD DEL MAÍZ (AF)
SAN LUIS POTOSÍ

Estado de Situación Financiera
Al 31/dic/2019

Fecha y hora de Impresión | 11/mar/2020 | 08:46 a.m.

	2019	2018*
Total de Pasivo y Hacienda Pública/Patrimonio	\$1,644,828.49	\$1,445,201.18

*Importe Basados en Saldos Iniciales



DIRECTOR PARAMUNICIPAL DESCENTRALIZADO DEL AYUNTAMIENTO DE CIUDAD DEL MAÍZ (AF SAN LUIS POTOSI)

Estado de Situación Financiera
Al 31/dic/2019

Fecha y hora de Impresión | 11/mar/2020 08:46 a.m.

Usr: supervisor
Rep: rptEstadoSituacionFinanciera

	2019	2018*
CUENTAS DE ORDEN PRESUPUESTARIAS		
LEY DE INGRESOS		
LEY DE INGRESOS ESTIMADA	\$2,294,370.00	\$0.00
LEY DE INGRESOS POR EJECUTAR	\$307,103.98	\$2,004,200.00
MODIFICACIONES A LA LEY DE INGRESOS ESTIMADA	-\$534,127.87	\$425,176.06
LEY DE INGRESOS DEVENGADA	\$1,453,138.15	\$0.00
LEY DE INGRESOS RECAUDADA	\$1,453,138.15	\$1,575,021.94
PRESUPUESTO DE EGRESOS		
PRESUPUESTO DE EGRESOS APROBADO	\$2,194,370.00	\$0.00
PRESUPUESTO DE EGRESOS POR EJERCER	\$0.00	\$2,004,200.00
MODIFICACIONES AL PRESUPUESTO DE EGRESOS APF	-\$434,127.87	\$355,486.17
PRESUPUESTO DE EGRESOS COMPROMETIDO	\$1,760,242.13	\$0.00
PRESUPUESTO DE EGRESOS DEVENGADO	\$1,760,242.13	\$1,645,713.61
PRESUPUESTO DE EGRESOS EJERCIDO	\$1,622,545.62	\$1,645,713.63
PRESUPUESTO DE EGRESOS PAGADO	\$1,622,545.62	\$1,641,071.17

"Bajo protesta de decir verdad declaramos que los Estados Financieros y sus notas, son razonablemente correctos y son responsabilidad del emisor".

C. DAVID GONZALEZ CEDILLO
DIRECTOR GENERAL DEL O.O.A.P.A.S.

*Importe Basados en Saldos Iniciales



PARAMUNICIPAL DESCENTRALIZADO DEL AYUNTAMIENTO DE CI SAN LUIS POTOSI

Estado de Actividades

Del 01/ene/2019 al 31/dic/2019

Usu: supervisor

Rep: rptEstadoActividades

Fecha y hora de Impresión 11/mar/2020
08.48 a.m.

	<u>2019</u>	<u>2018</u>
INGRESOS Y OTROS BENEFICIOS		
INGRESOS DE GESTIÓN		
IMPUESTOS	\$1,453,138.15	\$1,574,248.94
CUOTAS Y APORTACIONES DE SEGURIDAD SOCIAL	\$0.00	\$0.00
CONTRIBUCIONES DE MEJORAS	\$0.00	\$0.00
DERECHOS	\$1,397,277.15	\$1,151,814.94
PRODUCTOS	\$0.00	\$0.00
APROVECHAMIENTOS	\$55,861.00	\$422,434.00
INGRESOS POR VENTA DE BIENES Y PRESTACIÓN DE SERVICIOS	\$0.00	\$0.00
PARTICIPACIONES, APORTACIONES, CONVENIOS, INCENTIVOS DERIVADOS DE LA COLABORACIÓN FISCAL, FONDOS DISTINTOS DE APORTACIONES, TRANSFERENCIAS, SIGNACIONES, SUBSIDIOS Y SUBVENCIONES, Y PENSIONES Y JUBILACIONES	\$0.00	\$4,773.00
PARTICIPACIONES, APORTACIONES, CONVENIOS, INCENTIVOS DERIVADOS DE LA COLABORACIÓN FISCAL Y FONDOS DISTINTOS DE APORTACIONES	\$0.00	\$0.00
TRANSFERENCIAS, ASIGNACIONES, SUBSIDIOS Y SUBVENCIONES, Y PENSIONES Y JUBILACIONES	\$0.00	\$4,773.00
OTROS INGRESOS Y BENEFICIOS	\$0.00	\$0.00
INGRESOS FINANCIEROS	\$0.00	\$0.00
INCREMENTO POR VARIACIÓN DE INVENTARIOS	\$0.00	\$0.00
DISMINUCIÓN DEL EXCESO DE ESTIMACIONES POR PÉRDIDA O DETERIORO U OBSOLESCENCIA	\$0.00	\$0.00
DISMINUCIÓN DEL EXCESO DE PROVISIONES	\$0.00	\$0.00
OTROS INGRESOS Y BENEFICIOS VARIOS	\$0.00	\$0.00
Total de Ingresos y Otros Beneficios	\$1,453,138.15	\$1,579,021.94
GASTOS Y OTRAS PÉRDIDAS		
GASTOS DE FUNCIONAMIENTO	\$1,588,877.98	\$1,239,656.87
SERVICIOS PERSONALES	\$914,759.96	\$787,638.89
MATERIALES Y SUMINISTROS	\$301,789.36	\$251,687.39
SERVICIOS GENERALES	\$372,328.66	\$200,330.59
TRANSFERENCIAS, ASIGNACIONES, SUBSIDIOS Y OTRAS AYUDAS	\$0.00	\$0.00
TRANSFERENCIAS INTERNAS Y ASIGNACIONES AL SECTOR PÚBLICO	\$0.00	\$0.00
TRANSFERENCIAS AL RESTO DEL SECTOR PÚBLICO	\$0.00	\$0.00
SUBSIDIOS Y SUBVENCIONES	\$0.00	\$0.00
AYUDAS SOCIALES	\$0.00	\$0.00
PENSIONES Y JUBILACIONES	\$0.00	\$0.00
TRANSFERENCIAS A FIDEICOMISOS, MANDATOS Y CONTRATOS ANÁLOGOS	\$0.00	\$0.00
TRANSFERENCIAS A LA SEGURIDAD SOCIAL	\$0.00	\$0.00
DONATIVOS	\$0.00	\$0.00
TRANSFERENCIAS AL EXTERIOR	\$0.00	\$0.00
PARTICIPACIONES Y APORTACIONES	\$0.00	\$0.00
PARTICIPACIONES	\$0.00	\$0.00
APORTACIONES	\$0.00	\$0.00
CONVENIOS	\$0.00	\$0.00
INTERESES, COMISIONES Y OTROS GASTOS DE LA DEUDA PÚBLICA	\$0.00	\$0.00
INTERESES DE LA DEUDA PÚBLICA	\$0.00	\$0.00
COMISIONES DE LA DEUDA PÚBLICA	\$0.00	\$0.00
GASTOS DE LA DEUDA PÚBLICA	\$0.00	\$0.00
COSTO POR COBERTURAS	\$0.00	\$0.00
APOYOS FINANCIEROS	\$0.00	\$0.00
OTROS GASTOS Y PÉRDIDAS EXTRAORDINARIAS	\$0.00	\$0.00
ESTIMACIONES, DEPRECIACIONES, DETERIOROS, OBSOLESCENCIA Y AMORTIZACIONES	\$0.00	\$0.00
PROVISIONES	\$0.00	\$0.00



PARAMUNICIPAL DESCENTRALIZADO DEL AYUNTAMIENTO DE CI
SAN LUIS POTOSI

Estado de Actividades

Del 01/ene/2019 al 31/dic/2019

Usr. supervisor

Rep rptEstadoActividades

Fecha y hora de Impresión | 11/mar/2020
08:48 a.m.

	<u>2019</u>	<u>2018</u>
DISMINUCIÓN DE INVENTARIOS	\$0.00	\$0.00
AUMENTO POR INSUFICIENCIA DE ESTIMACIONES POR PÉRDIDA O DETERIORO U OBSOLESCENCIA	\$0.00	\$0.00
AUMENTO POR INSUFICIENCIA DE PROVISIONES	\$0.00	\$0.00
OTROS GASTOS	\$0.00	\$0.00
INVERSIÓN PÚBLICA	\$0.00	\$0.00
INVERSIÓN PÚBLICA NO CAPITALIZABLE	\$0.00	\$0.00
Total de Gastos y otras Pérdidas	\$1,588,877.98	\$1,239,656.87
Resultado del Ejercicio (Ahorro/Desahorro)	-\$135,739.83	\$339,365.07

"Bajo protesta de decir verdad declaramos que los Estados Financieros y sus notas, son razonablemente correctos y son responsabilidad del emisor".

C. DAVID GONZALEZ CEDILLO
DIRECTOR GENERAL DEL O.O.A.P.A.S.



MUNICIPIO DE SAN LUIS POTOSÍ

GOBIERNO MUNICIPAL

ESTADO DE VARIACIÓN EN LA HACIENDA PÚBLICA

Del 01/ene/2019 Al 31/dic/2019

Fecha y hora de Impresión
11/mar/2020 08:50 a.m.

Usr: supervisor
Rep: rptEstadoVariacionHacienda

Concepto	Hacienda Pública/ Patrimonio Contribuido	Hacienda Pública/ Patrimonio Generado De Ejercicios Anteriores	Hacienda Pública/ Patrimonio Generado Del Ejercicio	Exceso o Insuficiencia en la Actualización de la Hacienda Pública / Patrimonio	Total*
HACIENDA PÚBLICA/PATRIMONIO CONTRIBUIDO NETO 2018	\$0.00	\$0.00	\$0.00	\$0.00	\$0.00
APORTACIONES	\$0.00	\$0.00	\$0.00	\$0.00	\$0.00
DONACIONES DE CAPITAL	\$0.00	\$0.00	\$0.00	\$0.00	\$0.00
ACTUALIZACIÓN DE LA HACIENDA PÚBLICA/PATRIMONIO	\$0.00	\$0.00	\$0.00	\$0.00	\$0.00
HACIENDA PÚBLICA /PATRIMONIO GENERADO NETO 2018	\$0.00	-\$407,021.95	\$339,365.07	\$0.00	-\$67,656.88
RESULTADOS DEL EJERCICIO (AHORRO/ DESAHORRO)	\$0.00	\$0.00	\$339,365.07	\$0.00	\$339,365.07
RESULTADOS DE EJERCICIOS ANTERIORES	\$0.00	-\$407,021.95	\$0.00	\$0.00	-\$407,021.95
REVALÚOS	\$0.00	\$0.00	\$0.00	\$0.00	\$0.00
RESERVAS	\$0.00	\$0.00	\$0.00	\$0.00	\$0.00
RECTIFICACIONES DE RESULTADOS DE EJERCICIOS ANTERIORES	\$0.00	\$0.00	\$0.00	\$0.00	\$0.00
EXCESO O INSUFICIENCIA EN LA ACTUALIZACIÓN DE LA HACIENDA PÚBLICA/ PATRIMONIO NETO 2018	\$0.00	\$0.00	\$0.00	\$0.00	\$0.00
RESULTADO POR POSICIÓN MONETARIA	\$0.00	\$0.00	\$0.00	\$0.00	\$0.00
RESULTADO POR TENENCIA DE ACTIVOS NO MONETARIOS	\$0.00	\$0.00	\$0.00	\$0.00	\$0.00
HACIENDA PÚBLICA / PATRIMONIO NETO FINAL 2018	\$0.00	-\$407,021.95	\$339,365.07	\$0.00	-\$67,656.88
CAMBIO EN LA HACIENDA PÚBLICA/PATRIMONIO CONTRIBUIDO NETO 2019	\$0.00	\$0.00	\$0.00	\$0.00	\$0.00
APORTACIONES	\$0.00	\$0.00	\$0.00	\$0.00	\$0.00
DONACIONES DE CAPITAL	\$0.00	\$0.00	\$0.00	\$0.00	\$0.00
ACTUALIZACIÓN DE LA HACIENDA PÚBLICA/PATRIMONIO	\$0.00	\$0.00	\$0.00	\$0.00	\$0.00
VARIACIONES DE LA HACIENDA PÚBLICA / PATRIMONIO GENERADO NETO 2019	\$0.00	\$339,365.07	-\$475,104.90	\$0.00	-\$135,739.83
RESULTADOS DEL EJERCICIO (AHORRO/ DESAHORRO)	\$0.00	\$0.00	-\$135,739.83	\$0.00	-\$135,739.83
RESULTADOS DE EJERCICIOS ANTERIORES	\$0.00	\$339,365.07	-\$339,365.07	\$0.00	\$0.00
REVALÚOS	\$0.00	\$0.00	\$0.00	\$0.00	\$0.00
RESERVAS	\$0.00	\$0.00	\$0.00	\$0.00	\$0.00
RECTIFICACIONES DE RESULTADOS DE EJERCICIOS ANTERIORES	\$0.00	\$0.00	\$0.00	\$0.00	\$0.00
CAMBIO EN EL EXCESO O INSUFICIENCIA EN LA ACTUALIZACIÓN DE LA HACIENDA PÚBLICA/ PATRIMONIO NETO 2019	\$0.00	\$0.00	\$0.00	\$0.00	\$0.00
RESULTADO POR POSICIÓN MONETARIA	\$0.00	\$0.00	\$0.00	\$0.00	\$0.00
RESULTADO POR TENENCIA DE ACTIVOS NO MONETARIOS	\$0.00	\$0.00	\$0.00	\$0.00	\$0.00
HACIENDA PÚBLICA / PATRIMONIO NETO FINAL 2019	\$0.00	-\$67,656.88	-\$135,739.83	\$0.00	-\$203,396.71

*Importe Basados en Saldos Iniciales



MUNICIPIO DE CIUDAD DEL MAÍZ (AF)

SAN LUIS POTOSÍ

Estado de Variación en la Hacienda Pública

Del 01/ene/2019 Al 31/dic/2019

Fecha y hora de Impresión | 11/mar/2020 08:50 a.m.

Usr: supervisor
Rep: rptEstadoVariacionHacienda

Concepto	Hacienda Pública/ Patrimonio Contribuido	Hacienda Pública/ Patrimonio Generado De Ejercicios Anteriores	Hacienda Pública/ Patrimonio Generado Del Ejercicio	Exceso o Insuficiencia en la Actualización de la Hacienda Pública / Patrimonio	Total*
----------	--	--	---	--	--------

"Bajo protesta de decir verdad declaramos que los Estados Financieros y sus notas, son razonablemente correctos y son responsabilidad del emisor".

C. DAVID GONZALEZ CEDILLO
DIRECTOR GENERAL DEL O.O.A.P.A.S.

	<u>Origen*</u>	<u>Aplicación*</u>
ACTIVO		\$199,627.31
<u>ACTIVO CIRCULANTE</u>		
EFFECTIVO Y EQUIVALENTES	\$55,539.41	\$77,013.52
DERECHOS A RECIBIR EFECTIVO O EQUIVALENTES		\$132,552.95
DERECHOS A RECIBIR BIENES O SERVICIOS		
INVENTARIOS		
ALMACENES		
ESTIMACIÓN POR PÉRDIDA O DETERIORO DE ACTIVOS CIRCULANTES		
OTROS ACTIVOS CIRCULANTES		
<u>ACTIVO NO CIRCULANTE</u>		\$122,613.79
INVERSIONES FINANCIERAS A LARGO PLAZO		
DERECHOS A RECIBIR EFECTIVO O EQUIVALENTES A LARGO PLAZO		
BIENES INMUEBLES, INFRAESTRUCTURA Y CONSTRUCCIONES EN PROCESO		\$92,201.72
BIENES MUEBLES		\$30,412.07
ACTIVOS INTANGIBLES		
DEPRECIACIÓN, DETERIORO Y AMORTIZACIÓN ACUMULADA DE BIENES		
ACTIVOS DIFERIDOS		
ESTIMACIÓN POR PÉRDIDA O DETERIORO DE ACTIVOS NO CIRCULANTES		
OTROS ACTIVOS NO CIRCULANTES		
PASIVO	\$335,367.14	
<u>PASIVO CIRCULANTE</u>	\$335,367.14	
CUENTAS POR PAGAR A CORTO PLAZO	\$362,317.50	
DOCUMENTOS POR PAGAR A CORTO PLAZO		
PORCIÓN A CORTO PLAZO DE LA DEUDA PÚBLICA A LARGO PLAZO		
TÍTULOS Y VALORES A CORTO PLAZO		
PASIVOS DIFERIDOS A CORTO PLAZO		
FONDOS Y BIENES DE TERCEROS EN GARANTÍA Y/O ADMINISTRACIÓN A CORTO PLAZO	\$21,800.00	
PROVISIONES A CORTO PLAZO		
OTROS PASIVOS A CORTO PLAZO		
<u>PASIVO NO CIRCULANTE</u>		\$48,750.36
CUENTAS POR PAGAR A LARGO PLAZO		
DOCUMENTOS POR PAGAR A LARGO PLAZO		
DEUDA PÚBLICA A LARGO PLAZO		
PASIVOS DIFERIDOS A LARGO PLAZO		
FONDOS Y BIENES DE TERCEROS EN GARANTÍA Y/O ADMINISTRACIÓN A LARGO PLAZO		
PROVISIONES A LARGO PLAZO		
HACIENDA PÚBLICA/ PATRIMONIO		\$135,739.83
<u>HACIENDA PÚBLICA/PATRIMONIO CONTRIBUIDO</u>		
APORTACIONES		
DONACIONES DE CAPITAL		
ACTUALIZACIÓN DE LA HACIENDA PÚBLICA/PATRIMONIO		
<u>HACIENDA PÚBLICA /PATRIMONIO GENERADO</u>		\$135,739.83
RESULTADOS DEL EJERCICIO (AHORRO/ DESAHORRO)		\$476,136.12
RESULTADOS DE EJERCICIOS ANTERIORES	\$339,365.07	
REVALÚOS		
RESERVAS		
RECTIFICACIONES DE RESULTADOS DE EJERCICIOS ANTERIORES		
<u>EXCESO O INSUFICIENCIA EN LA ACTUALIZACIÓN DE LA HACIENDA PÚBLICA/ PATRIMONIO</u>		
RESULTADO POR POSICIÓN MONETARIA		
RESULTADO POR TENENCIA DE ACTIVOS NO MONETARIOS		



PARAMUNICIPAL DESCENTRALIZADO DEL AYUNTAMIENTO DE CI
SAN LUIS POTOSI

Estado de Cambios en la Situación Financiera

Del 01/ene/2019 Al 31/dic/2019

Usr supervisor

Rep rptEstadoCambiosSituacionFinanciera

Fecha y hora de Impresión | 11/mar/2020
08:51 a.m.

Origen*

Aplicación**

"Bajo protesta de decir verdad declaramos que los Estados Financieros y sus notas, son razonablemente correctos y son responsabilidad del emisor".

C. DAVID GONZALEZ CEDILLO
DIRECTOR GENERAL DEL O.O.A.P.A.S.



PARAMUNICIPAL DESCENTRALIZADO DEL AYUNTAMIENTO DE CI
SAN LUIS POTOSI

Estado de Flujos de Efectivo

Del 01/ene/2019 Al 31/dic/2019

Usr supervisor
Rep rptEstadoFlujosEfectivo

Fecha y hora de Impresión | 11/mar/2020
08:52 a.m.

Concepto	2019	2018
FLUJOS DE EFECTIVO DE LAS ACTIVIDADES DE OPERACIÓN		
ORIGEN	\$1,567,006.21	\$1,650,090.39
IMPUESTOS	\$0.00	\$0.00
CUOTAS Y APORTACIONES DE SEGURIDAD SOCIAL	\$0.00	\$0.00
CONTRIBUCIONES DE MEJORAS	\$0.00	\$0.00
DERECHOS	\$1,397,277.15	\$1,151,814.94
PRODUCTOS	\$0.00	\$0.00
APROVECHAMIENTOS	\$55,861.00	\$422,434.00
INGRESOS POR VENTA DE BIENES Y PRESTACIÓN DE SERVICIOS	\$0.00	\$0.00
PARTICIPACIONES, APORTACIONES, CONVENIOS, INCENTIVOS DERIVADOS DE LA COLABORACIÓN FISCAL Y FONDOS DISTINTOS DE APORTACIONES	\$0.00	\$0.00
TRANSFERENCIAS, ASIGNACIONES, SUBSIDIOS Y SUBVENCIONES, Y PENSIONES Y JUBILACIONES	\$0.00	\$4,773.00
OTROS ORÍGENES DE OPERACIÓN	\$113,868.06	\$71,068.45
APLICACIÓN	\$1,500,571.06	\$1,232,314.21
SERVICIOS PERSONALES	\$914,759.96	\$787,638.89
MATERIALES Y SUMINISTROS	\$293,320.36	\$251,687.39
SERVICIOS GENERALES	\$292,490.74	\$192,987.93
TRANSFERENCIAS INTERNAS Y ASIGNACIONES AL SECTOR PÚBLICO	\$0.00	\$0.00
TRANSFERENCIAS AL RESTO DEL SECTOR PÚBLICO	\$0.00	\$0.00
SUBSIDIOS Y SUBVENCIONES	\$0.00	\$0.00
AYUDAS SOCIALES	\$0.00	\$0.00
PENSIONES Y JUBILACIONES	\$0.00	\$0.00
TRANSFERENCIAS A FIDEICOMISOS, MANDATOS Y OTROS ANÁLOGOS	\$0.00	\$0.00
TRANSFERENCIAS A LA SEGURIDAD SOCIAL	\$0.00	\$0.00
DONATIVOS	\$0.00	\$0.00
TRANSFERENCIAS AL EXTERIOR	\$0.00	\$0.00
PARTICIPACIONES	\$0.00	\$0.00
APORTACIONES	\$0.00	\$0.00
CONVENIOS	\$0.00	\$0.00
OTRAS APLICACIONES DE OPERACIÓN	\$0.00	\$0.00
FLUJOS NETOS DE EFECTIVO POR ACTIVIDADES DE OPERACIÓN	\$66,435.15	\$417,776.18
FLUJOS DE EFECTIVO DE LAS ACTIVIDADES DE INVERSIÓN		
ORIGEN	\$0.00	\$0.00
BIENES INMUEBLES, INFRAESTRUCTURA Y CONSTRUCCIONES EN PROCESO	\$0.00	\$0.00
BIENES MUEBLES	\$0.00	\$0.00
OTROS ORIGENES DE INVERSIÓN	\$0.00	\$0.00
APLICACIÓN	\$73,224.20	\$409,056.96
BIENES INMUEBLES, INFRAESTRUCTURA Y CONSTRUCCIONES EN PROCESO	\$42,812.13	\$377,609.55
BIENES MUEBLES	\$30,412.07	\$31,447.41
OTRAS APLICACIONES DE INVERSIÓN	\$0.00	\$0.00
FLUJOS NETOS DE EFECTIVO POR ACTIVIDADES DE INVERSIÓN	-\$73,224.20	-\$409,056.96
FLUJO DE EFECTIVO DE LAS ACTIVIDADES DE FINANCIAMIENTO		
ORIGEN	\$0.00	\$0.00
ENDEUDAMIENTO NETO	\$0.00	\$0.00
EXTERNO	\$0.00	\$0.00
INTERNO	\$0.00	\$0.00
OTROS ORIGENES DE FINANCIAMIENTO	\$0.00	\$0.00
APLICACIÓN	\$48,750.36	\$0.00
SERVICIOS DE LA DEUDA	\$48,750.36	\$0.00
INTERNO	\$48,750.36	\$0.00
EXTERNO	\$0.00	\$0.00
OTRAS APLICACIONES DE FINANCIAMIENTO	\$0.00	\$0.00
FLUJOS NETOS DE EFECTIVO POR ACTIVIDADES DE FINANCIAMIENTO	-\$48,750.36	\$0.00



PARAMUNICIPAL DESCENTRALIZADO DEL AYUNTAMIENTO DE CI
SAN LUIS POTOSI

Estado de Flujos de Efectivo

Del 01/ene/2019 Al 31/dic/2019

Usr supervisor

Rep rptEstadoFlujosEfectivo

Fecha y hora de Impresión | 11/mar/2020
08:52 a.m.

Concepto	2019	2018
EFFECTIVO Y EQUIVALENTES AL EFFECTIVO AL INICIO DEL EJERCICIO	\$15,983.32	\$7,264.10
EFFECTIVO Y EQUIVALENTES AL EFFECTIVO AL FINAL DEL EJERCICIO	-\$39,556.09	\$15,983.32

"Bajo protesta de decir verdad declaramos que los Estados Financieros y sus notas, son razonablemente correctos y son responsabilidad del emisor".

C. DAVID GONZALEZ CEDILLO

DIRECTOR GENERAL DEL O.O.A.P.A.S.



MUNICIPIO DE CIUDAD DEL MAÍZ (AF)
AYUNTAMIENTO DE CIUDAD DEL MAÍZ (AF)

Estado Analítico del Activo
 Del 01/ene/2019 al 31/dic/2019

Fecha y hora de Impresión: 11/mar/2020 08:54 a.m.

Usu supervisor
 Rep rptEstadoAnalíticoDeActivosYPasivos_R

Concepto	Saldo Inicial 1	Cargos del periodo 2	Abonos del periodo 3	Saldo Final 4(1+2-3)	Variación del Periodo (4-1)
ACTIVO	\$1,445,201.18	\$3,395,365.78	\$3,195,738.47	\$1,644,828.49	\$199,627.31
ACTIVO CIRCULANTE	\$975,132.94	\$3,272,751.99	\$3,195,738.47	\$1,052,146.46	\$77,013.52
EFFECTIVO Y EQUIVALENTES	\$15,983.32	\$1,683,060.91	\$1,738,600.32	-\$39,556.09	-\$55,539.41
DERECHOS A RECIBIR EFECTIVO O EQUIVALENTES	\$959,149.62	\$1,589,691.08	\$1,457,138.15	\$1,091,702.55	\$132,552.93
DERECHOS A RECIBIR BIENES O SERVICIOS	\$0.00	\$0.00	\$0.00	\$0.00	\$0.00
INVENTARIOS	\$0.00	\$0.00	\$0.00	\$0.00	\$0.00
ALMACENES	\$0.00	\$0.00	\$0.00	\$0.00	\$0.00
ESTIMACIÓN POR PÉRDIDA O DETERIORO DE ACTIVOS CIRCULANTES	\$0.00	\$0.00	\$0.00	\$0.00	\$0.00
OTROS ACTIVOS CIRCULANTES	\$0.00	\$0.00	\$0.00	\$0.00	\$0.00
ACTIVO NO CIRCULANTE	\$470,068.24	\$122,613.79	\$0.00	\$592,682.03	\$122,613.79
INVERSIONES FINANCIERAS A LARGO PLAZO	\$0.00	\$0.00	\$0.00	\$0.00	\$0.00
DERECHOS A RECIBIR EFECTIVO O EQUIVALENTES A LARGO PLAZO	\$0.00	\$0.00	\$0.00	\$0.00	\$0.00
BIENES INMUEBLES, INFRAESTRUCTURA Y CONSTRUCCIONES EN PROCESO	\$377,609.55	\$92,201.72	\$0.00	\$469,811.27	\$92,201.72
BIENES MUEBLES	\$61,367.75	\$30,412.07	\$0.00	\$91,779.82	\$30,412.07
ACTIVOS INTANGIBLES	\$31,400.00	\$0.00	\$0.00	\$31,400.00	\$0.00
DEPRECIACIÓN, DETERIORO Y AMORTIZACIÓN ACUMULADA DE BIENES	-\$309.06	\$0.00	\$0.00	-\$309.06	\$0.00
ACTIVOS DIFERIDOS	\$0.00	\$0.00	\$0.00	\$0.00	\$0.00
ESTIMACIÓN POR PÉRDIDA O DETERIORO DE ACTIVOS NO CIRCULANTES	\$0.00	\$0.00	\$0.00	\$0.00	\$0.00
OTROS ACTIVOS NO CIRCULANTES	\$0.00	\$0.00	\$0.00	\$0.00	\$0.00



DOR PARAMUNICIF

DESCENTRALIZADO DEL AYUN.

MIENTO DE CIUDAD DEL MAÍZ (AF

SAN LUIS POTOSI

Estado Analítico del Activo

Del 01/ene/2019 al 31/dic/2019

Usu. supervisor

Rep rptEstadoAnaliticoDeActivosYPasivos_R

Fecha y 11/mar/2020

hora de Impresión 08:54 a.m.

Concepto	Saldo Inicial 1	Cargos del periodo 2	Abonos del periodo 3	Saldo Final 4(1+2-3)	Variación del Periodo (4-1)
----------	--------------------	----------------------------	----------------------------	-------------------------	-----------------------------------

"Bajo protesta de decir verdad declaramos que los Estados Financieros y sus notas, son razonablemente correctos y son responsabilidad del emisor".

C. DAVID GONZALEZ CEDILLO

DIRECTOR GENERAL DEL O.O.P.A.S.

Notas a los Estados Financieros / Notas de Desglose
 Notas al Estado de Situación Financiera

Activo
 Efectivo y Equivalentes

Nombre del Ente Público OOPAS DEL MUNICIPIO DE CIUDAD DEL MAIZ, S.L.P.

Fondos con Afectación Específica

Cuenta	Nombre de la cuenta	Tipo	Monto
	" NO APLICA "		
		Total	0.00

Inversiones financieras

Cuenta	Nombre de la cuenta	Tipo	Monto	Clasificación a corto y largo plazo		
				Menor a 90 días	Menor a 180 días	Menor o igual a 365 días
	" NO APLICA "					
		Total	0.00			

Bajo protesta de decir verdad declaramos que los Estados Financieros y sus notas, son razonablemente correctos y son responsabilidad del emisor.


 C. DAVID GONZALEZ CEDILLO
 DIRECTOR GENERAL DE OOPAS DE CD. DEL MAIZ, S.L.P.
 AUTORIZADO

Notas a los Estados Financieros / Notas de Desglose
 Notas al Estado de Situación Financiera
 Activo

Inversiones Financieras
 Nombre del Ente Público OOAPAS DEL MUNICIPIO DE CIUDAD DEL MAIZ, S.L.P.

Fideicomisos, Mandatos y Contratos Análogos		Monto	Tipo	Características	Nombre del Fideicomiso	Objeto del Fideicomiso
Cuenta	Nombre de la cuenta					
	"NO APLICA"					
	Total:	0.00				

Bajo protesta de decir verdad declaramos que los Estados Financieros y sus notas, son razonablemente correctos y son responsabilidad del emisor.



C. DAVID GONZALEZ CEDILLO
 DIRECTOR GENERAL DE OOAPAS DE CD. DEL MAIZ, S.L.P.
 AUTORIZO

Notas a los Estados Financieros / Notas de Desglose
 Notas al Estado de Situación Financiera
 Activo
 Inversiones Financieras (Fideicomisos)

Nombre del Ente Público OOAPAS DEL MUNICIPIO DE CIUDAD DEL MAIZ, S.L.P.

Participaciones y Aportaciones de Capital

Cuenta	Nombre de la cuenta	Monto	Tipo	Ente público
	" NO APLICA "			
	Total	0.00		

Bajo protesta de decir verdad declaramos que los Estados Financieros y sus notas, son razonablemente correctos y son responsabilidad del emisor.


 C. DAVID GONZALEZ CEDILLO
 DIRECTOR GENERAL DE OOAPAS DE CD. DEL MAIZ, S.L.P.
 AUTORIZO

Notas a los Estados Financieros / Notas de Desglose
 Notas al Estado de Situación Financiera
 Activo
 Bienes Muebles, Inmuebles e Intangibles

Nombre del Ente Público OOAPAS DEL MUNICIPIO DE CIUDAD DEL MAIZ, S.L.P.

Bienes Muebles e Inmuebles						
Cuenta	Nombre de la Cuenta	Monto de Depreciación	Acumulada	Procedimiento	Características	
	"NO APLICA"					

Cuenta	Nombre de la Cuenta	Saldo Inicial del Ejercicio	Saldo Final del Ejercicio	Flujo	Criterio
Activos Intangibles					
Activos Diferidos					
Amortización Acumulada					
	Total:	0.00	0.00	0.00	

Bajo protesta de decir verdad declaramos que los Estados Financieros y sus notas, son razonablemente correctos y son responsabilidad del emisor.


 C. DAVID GONZALEZ CEDILLO
 DIRECTOR GENERAL DE OOAPAS DE CD. DEL MAIZ, S.L.P.
 AUTORIZO

Notas a los Estados Financieros / Notas de Desglose
 Notas al Estado de Situación Financiera
 Activo
 Estimaciones y Deterioros

Nombre del Ente Público OOAPAS DEL MUNICIPIO DE CIUDAD DEL MAIZ, S.L.P.

Texto y Formato Libre	Cuenta	Criterios para la Determinación de las Estimaciones	Observaciones
	" NO APLICA"		
(especificar otras)			

Bajo protesta de decir verdad declaramos que los Estados Financieros y sus notas, son razonablemente correctos y son responsabilidad del emisor.



 C. DAVID GONZALEZ CEDILLO
 DIRECTOR GENERAL DE OOAPAS DE CD. DEL MAIZ, S.L.P.
 AUTORIZO

Anexo C-13

Notas a los Estados Financieros / Notas de Desglose
 Notas al Estado de Situación Financiera
 Activo
 Otros activos

Nombre del Ente Público OOAPAS DEL MUNICIPIO DE CIUDAD DEL MAIZ, S.L.P.

Cuenta	Nombre de la cuenta	Monto	Características
	" NO APLICA"		
	Total:	0.00	

Bajo protesta de decir verdad declaramos que los Estados Financieros y sus notas, son razonablemente correctos y son responsabilidad del emisor.


 C. DAVID GONZALEZ CEDILLO
 DIRECTOR GENERAL DE OOAPAS DE CD. DEL MAIZ, S.L.P.
 AUTORIZO

Notas a los Estados Financieros / Notas de Desglose
 Notas al Estado de Situación Financiera

Activo

Antigüedad de saldos de las cuentas y documentos por cobrar

Nombre del Ente Público OOAPAS DEL MUNICIPIO DE CIUDAD DEL MAIZ, S.L.P.

Cuenta	Nombre de la cuenta	Saldo al 31 de diciembre de 2019	Antigüedad				Facilidad de cobro
			Menor a 90 días	Menor a 180 días	Menor o igual a 365	Mayor a 365 días	
1122-000	CTAS. POR COBRAR CORTO PLAZO	281,960.39				X	NO
1123-000	DEUDORES DIVEROS CORTO PLAZO	809,742.16				X	NO
						X	NO
						X	NO
	Total	1,091,702.55					

Bajo protesta de decir verdad declaramos que los Estados Financieros y sus notas, son razonablemente correctos y son responsabilidad del emisor.


 G. DAVID GONZALEZ CEDILLO
 DIRECTOR GENERAL DE OOAPAS DE CD. DEL MAIZ, S.L.P.
 AUTORIZO

Notas a los Estados Financieros / Notas de Desglose
 Notas al Estado de Situación Financiera
 Pasivo

Antigüedad de saldos de las cuentas y documentos por pagar

Nombre del Ente Público OOAPAS DEL MUNICIPIO DE CIUDAD DEL MAIZ, S.L.P.

Cuenta	Nombre de la cuenta	Saldo al 31 de diciembre de 2019	Antigüedad				Facilidad de pago
			Menor a 90 días	Menor a 180 días	Menor o igual a 365	Mayor a 365 días	
2111-000	SERVICIOS PERSONALES POR PAGAR A CORTO PLAZO	152,371.83				X	NO
2112-000	PROVEEDORES POR PAGAR A CORTO PLAZO	232,875.43				X	NO
2113-000	CONTRATISTAS POR OBRAS PÚBLICAS POR PAGAR A CORTO PLAZO	135,025.40				X	NO
2117-000	RETENCIONES Y CONTRIBUCIONES POR PAGAR A CORTO PLAZO	1,318,669.01				X	NO
2119-000	OTRAS CUENTAS POR PAGAR A CORTO PLAZO	36,374.40				X	NO
	Total	1,875,316.07					

Bajo protesta de decir verdad declaramos que los Estados Financieros y sus notas, son razonablemente correctos y son responsabilidad del emisor.



C. DAVID GONZALEZ CEDILLO
 DIRECTOR GENERAL DE OOAPAS DE CD. DEL MAIZ, S.L.P.
 AUTORIZO

Notas a los Estados Financieros / Notas de Desglose
 Notas al Estado de Situación Financiera
 Pasivo

Fondos y Bienes de Terceros en Administración y/o en Garantía

Nombre del Ente Público OOPAS DEL MUNICIPIO DE CIUDAD DEL MAIZ, S.L.P.

Cuenta	Nombre de la cuenta	Monto	Naturaleza	Características	Clasificación	
					Corto plazo	Largo plazo
	" NO APLICA "					
	Total	0.00				

Bajo protesta de decir verdad declaramos que los Estados Financieros y sus notas, son razonablemente correctos y son responsabilidad del emisor.



C. DAVID GONZALEZ CEDILLO
 DIRECTOR GENERAL DE OOPAS DE CD. DEL MAIZ, S.L.P.
 AUTORIZO

Notas a los Estados Financieros / Notas de Desglose
 Notas al Estado de Situación Financiera
 Pasivo
 Pasivos diferidos y otros

Nombre del Ente Público OOPAS MUNICIPIO DE CIUDAD DEL MAIZ, S.L.P.

Cuenta	Nombre de la cuenta	Tipo	Monto	Naturaleza	Características
	"NO APLICA"				
	Total		0.00		

Bajo protesta de decir verdad declaramos que los Estados Financieros y sus notas, son razonablemente correctos y son responsabilidad del emisor.



C. DAVID GONZALEZ CEDILLO
 DIRECTOR GENERAL DE OOPAS DE CD. DEL MAIZ, S.L.P.
 AUTORIZÓ

Notas a los Estados Financieros / Notas de Desglose
 Notas al Estado de Actividades
 Ingresos de Gestión

Nombre del Ente Público OOPAS DEL MUNICIPIO DE CIUDAD DEL MAIZ, S.L.P.

Cuenta	Nombre de la cuenta	Monto	Naturaleza	Características
4141-000	DERECHOS POR EL USO, GOCE	1,199,183.96	MUNICIPAL	
	Total	1,199,183.96		

Bajo protesta de decir verdad declaramos que los Estados Financieros y sus notas, son razonablemente correctos y son responsabilidad del emisor.



C. DAVID GONZALEZ CEDILLO
 DIRECTOR GENERAL DE OOPAS DE CD. DEL MAIZ, S.L.P.
 AUTORIZÓ

Notas a los Estados Financieros / Notas de Desglose
Notas al Estado de Actividades
Otros Ingresos y Beneficios

Nombre del Ente Público OOAPAS DEL MUNICIPIO DE CIUDAD DEL MAIZ, S.L.P.

Cuenta	Nombre de la cuenta	Tipo	Naturaleza	Características
	" NO APLICA "			
	Total	0.00		

Bajo protesta de decir verdad declaramos que los Estados Financieros y sus notas, son razonablemente correctos y son responsabilidad del emisor.


C. DAVID GONZALEZ CEDILLO
DIRECTOR GENERAL DE OOAPAS DE CD. DEL MAIZ, S.L.P.
AUTORIZO

Anexo C-21

Notas a los Estados Financieros / Notas de Desglose
Notas al Estado de Variación en la Hacienda Pública
Modificaciones al Patrimonio Contribuido

Nombre del Ente Público OOPAS DEL MUNICIPIO DE CIUDAD DEL MAIZ, S.L.P.

Cuenta	Nombre de la cuenta	Saldo Inicial	Saldo Final	Modificación	Tipo	Naturaleza
	" NO APLICA "					
	Total	0.00				

Bajo protesta de decir verdad declaramos que los Estados Financieros y sus notas, son razonablemente correctos y son responsabilidad del emisor.


C. DAVID GONZALEZ CEDILLO
DIRECTOR GENERAL DE OOPAS DE CD. DEL MAIZ, S.L.P.
AUTORIZO

Anexo C-22

Notas a los Estados Financieros / Notas de Desglose
 Notas al Estado de Variación en la Hacienda Pública
 Modificaciones al Patrimonio Generado

Nombre del Ente Público OOAPAS DEL MUNICIPIO DE CIUDAD DEL MAIZ, S.L.P.

Cuenta	Nombre de la cuenta	Saldo Inicial	Saldo Final	Modificación	Tipo	Naturaleza
3200-000	HACIENDA PUBLICA PATRIMONIO GENERADO	-67,656.88	-203,396.71	-135,739.83	ACT-PATRIMONIO	MUNICIPAL
	Total	-67,656.88	-203,396.71	-135,739.83		

Bajo protesta de decir verdad declaramos que los Estados Financieros y sus notas, son razonablemente correctos y son responsabilidad del emisor.


 C. DAVID GONZALEZ CEDILLO
 DIRECTOR GENERAL DE OOAPAS DE CD. DEL MAIZ, S.L.P.
 AUTORIZO

Notas a los Estados Financieros / Notas de Desglose
 Notas al Estado de Flujos de Efectivo
 Efectivo y Equivalentes
 Flujo de Efectivo

Nombre del Ente Público MUNICIPIO DE CIUDAD DEL MAIZ, S.L.P.

Cuenta	Concepto	2019
	Efectivo en bancos - Tesorería	- 39,556.09
	Efectivo en bancos - Dependencias	0
	Inversiones Temporales (hasta 3 meses)	0
	Fondos con afectación específica	0
	Depósitos de Fondos de Terceros y otros	0
	Total efectivo y equivalentes	-39,556.09

Bajo protesta de decir verdad declaramos que los Estados Financieros y sus notas, son razonablemente correctos y son responsabilidad del emisor.

Notas a los Estados Financieros / Notas de Desglose
 Notas al Estado de Flujos de Efectivo
 Detalle de las adquisiciones de bienes muebles e inmuebles realizadas durante el ejercicio 2019

Nombre del Ente Público OOAPAS DEL MUNICIPIO DE CIUDAD DEL MAIZ, S.L.P.

Bienes Muebles

Número de la cuenta contable	Nombre de la cuenta contable	Fecha de adquisición	Descripción de la adquisición	Costo total del bien mueble adquirido	Uso o destino	Importe pagado en el ejercicio
	"NO APLICA"					

Bienes Inmuebles

Número de la cuenta contable	Nombre de la cuenta contable	Fecha de adquisición	Descripción del inmueble adquirido	Costo total del bien inmueble adquirido	Ubicación del bien	Importe pagado en el ejercicio
0	0	0	0	0	0	0

Bajo protesta de decir verdad declaramos que los Estados Financieros y sus notas, son razonablemente correctos y son responsabilidad del emisor.

Notas a los Estados Financieros / Notas de Desglose
Notas al Estado de Flujos de Efectivo

**Conciliación de los Flujos de Efectivo Netos de las Actividades de Operación y la cuenta de Ahorro/Desahorro
antes de Rubros Extraordinarios**

Nombre del Ente Público OOAPAS DEL MUNICIPIO DE CIUDAD DEL MAIZ, S.L.P.

	2019		2018	
Ahorro/Desahorro antes de rubros Extraordinarios	-	203,396.71	-	67,657.00
<i>Movimientos de partidas (o rubros) que no afectan al efectivo.</i>				
Depreciación	0		0	
Amortización	0		0	
Incrementos en las provisiones	0		0	
Incremento en inversiones producido por revaluación	0		0	
Ganancia/pérdida en venta de propiedad, planta y equipo	0		0	
Incremento en cuentas por cobrar	0		0	
Partidas extraordinarias	0		0	

Bajo protesta de decir verdad declaramos que los Estados Financieros y sus notas, son razonablemente correctos y son responsabilidad del emisor.




C. DAVID GONZALEZ CEDILLO
DIRECTOR GENERAL DE OOAPAS DE CD. DEL MAIZ S.L.P.

**Notas a los Estados Financieros / Notas de Desglose
Conciliación entre los ingresos presupuestarios y contables
Correspondiente del 01 de enero al 31 de diciembre del 2019.
(Cifras en pesos)**

Nombre del Ente Público OOAPAS DEL MUNICIPIO DE CIUDAD DEL MAIZ, S.L.P.

1. Ingresos Presupuestarios		\$ 1,453,138
2. Más ingresos contables no presupuestarios		
Incremento por variación de inventarios		\$ -
Disminución del exceso de estimaciones por pérdida o deterioro u obsolescencia		
Disminución del exceso de provisiones		
Otros ingresos y beneficios varios		
Otros ingresos contables no presupuestarios		
3. Menos ingresos presupuestarios no contables		
Productos de capital		\$ -
Aprovechamientos capital		
Ingresos derivados de financiamientos		
Otros Ingresos presupuestarios no contables		
4. Ingresos Contables (4 = 1 + 2 - 3)		\$ 1,453,138

Bajo protesta de decir verdad declaramos que los Estados Financieros y sus notas, son razonablemente correctos y son responsabilidad del emisor.


 C. DAVID GONZALEZ CEDILLO
 DIRECTOR GENERAL DE OOAPAS DE CD. DEL MAIZ, S.L.P.
 AUTORIZÓ

Notas a los Estados Financieros / Notas de Desglose
Conciliación entre los Egresos Presupuestarios y los Gastos Contables
Correspondiente del 01 de enero al 31 de diciembre del 2019
(Cifras en pesos)

Nombre del Ente Público OOAPAS DEL MUNICIPIO DE CIUDAD DEL MAIZ, S.L.P.

1. Total de egresos (presupuestarios)		\$ 1,760,242
2. Menos egresos presupuestarios no contables		
		\$ 171,364
Mobiliario y equipo de administración	22,412.07	
Mobiliario y equipo educacional y recreativo	0	
Equipo e instrumental médico y de laboratorio	0	
Vehículos y equipo de transporte	-	
Equipo de defensa y seguridad	-	
Maquinaria, otros equipos y herramientas	8,000.00	
Activos biológicos	-	
Bienes inmuebles		
Obra pública en bienes dominio publico	92,201.72	
Obra pública en bienes propios	-	
Acciones y participaciones de capital	0	
Compra de títulos y valores	0	
Inversiones en fideicomisos, mandatos y otros análogos	0	
Provisiones para contingencias y otras erogaciones especiales	0	
Amortización de la deuda publica	0	
Adeudos de ejercicios fiscales anteriores (ADEFAS)	48,750.36	
Otros Egresos Presupuestales No Contables	-	
3. Más gastos contables no presupuestales		\$ -
Estimaciones, depreciaciones, deterioros, obsolescencia y amortizaciones	0	
Provisiones	0	
Disminución de inventarios	0	
Aumento por insuficiencia de estimaciones por pérdida o deterioro u obsolescencia	0	
Aumento por insuficiencia de provisiones	0	
Otros Gastos	0	
Otros Gastos Contables No Presupuestales	0	
4. Total de Gasto Contable (4 = 1 - 2 + 3)		\$ 1,588,878

Bajo protesta de decir verdad declaramos que los Estados Financieros y sus notas, son razonablemente correctos y son responsabilidad del emisor.



C. DAVID GONZALEZ CEDILLO
DIRECTOR GENERAL DE OOAPAS DE CD. DEL MAIZ, S.L.P.
AUTORIZO

Notas a los Estados Financieros
Notas de Memoria (Cuentas de Orden)

Nombre del Ente Público OOPAS DEL MUNICIPIO DE CIUDAD DEL MAIZ, S.L.P.

Las cuentas de orden se utilizan para registrar movimientos de valores que no afecten o modifiquen el balance del ente contable, sin embargo, su incorporación en libros es necesaria con fines de recordatorio contable, de control y en general sobre los aspectos administrativos, o bien para consignar sus derechos o responsabilidades contingentes que puedan o no presentarse en el futuro.

Las cuentas que se manejan para efectos de este documento son las siguientes:

A) Contables:

Valores Los valores en custodia de instrumentos prestados a formadores de mercado e instrumentos de crédito recibidos en garantía de los formadores de mercado u otros.

Emisión de obligaciones Por tipo de emisión de instrumento: monto, tasa y vencimiento.

Avales y garantías No obstante, las cuentas de Avales y Garantías y la de Juicios que se encuentran clasificadas como cuentas de orden se pueden reconocer como pasivos contingentes dada la naturaleza de las operaciones que realizan los entes públicos.

Juicios Como ejemplos de juicios se tienen de forma enunciativa y no limitativa: civiles, penales, fiscales, agrarios, administrativos, ambientales, laborales, mercantiles y procedimientos arbitrales.

Contratos para Inversión Mediante Proyectos para Prestación de Servicios (PPS) y similares Los contratos firmados de construcciones por tipo de contrato.

Cuentas por cobrar a cargo de: El monto de las cuentas por cobrar (rezago) a cargo de los usuarios, por los servicios que les prestó el organismo de agua potable, o bien, **usuarios de los servicios de agua** por el impuesto predial pendiente de pagar a cargo de los contribuyentes. Deberán señalar que gestiones de cobro se implementaron para la **contribuyentes del impuesto predial** recuperación de los saldos pendientes.

Saldo al 31 enero 20XX	Monto por cobrar del ejercicio	Monto recaudado durante el ejercicio	Saldo al 31 de diciembre de 20XX
\$ -	\$ -	\$ -	\$ -

Nota: Se deberá anexar en medio magnético, en formato de excel, el padrón de usuarios o contribuyentes con adeudo, el cual deberá señalar por lo menos: clave o número de control, nombre, ubicación o domicilio, clasificación (doméstico, comercial, etc.), periodo de adeudo y/o antigüedad, y monto del adeudo, compuesto por el importe de los impuestos o derechos, actualización, multas, recargos, otros cargos, y el total.

Bienes donados con motivo de nuevos desarrollos habitacionales El listado de los derechos, bienes y/o infraestructura que donaron / cedieron los fraccionadores, en proceso de formalizarse a favor del ente

Descripción	Nombre o denominación del donante	Documento fuente*	Monto	Estatus
	"NO APLICA"			

*Carta de factibilidad o convenio firmado con el fraccionador.

Bienes concesionados o en comodato

Se informará, de manera agrupada, en las notas a los Estados Financieros las cuentas de orden contables y cuentas de orden presupuestario.

B) Presupuestales:

NOTAS DE MEMORIA

Cuenta	Nombre de la Cuenta	Saldo Inicial	Saldo Final	Flujo
8110-00-0000-00-0000-0000	LEY DE INGRESOS ESTIMADA	2,294,370.00	1,453,138.15	- 841,231.85
8120-00-0000-00-0000-0000	LEY DE INGRESOS POR EJECUTAR	2,294,370.00	-	- 2,294,370.00
8130-00-0000-00-0000-0000	LEY DE INGRESOS MODIFICADA	-	534,127.87	- 534,127.87
8140-00-0000-00-0000-0000	LEY DE INGRESOS DEVENGADA	-	1,453,138.15	1,453,138.15
8150-00-0000-00-0000-0000	LEY DE INGRESOS RECAUDADA	-	1,453,138.15	1,453,138.15
8210-00-0000-00-0000-0000	PRESUPUESTO DE EGRESOS APROBADO	2,294,370.00	1,453,138.15	- 841,231.85
8220-00-0000-00-0000-0000	PRESUPUESTO DE EGRESOS POR EJERCER	-	-	-
8230-00-0000-00-0000-0000	PRESUPUESTO DE EGRESOS MODIFICADO	-	534,127.87	- 534,127.87
8240-00-0000-00-0000-0000	PRESUPUESTO COMPROMETIDO	-	1,760,242.13	1,760,242.13

8250-00-0000-00-0000-0000	PRESUPUESTO DEVENGADO	-	1,622,545.62	1,622,545.62
8260-00-0000-00-0000-0000	PRESUPUESTO DE EGRESOS EJERCIDO	-	1,622,545.62	1,622,545.62
8270-00-0000-00-0000-0000	PRESUPUESTO DE EGRESOS PAGADO	-	1,622,545.62	1,622,545.62

Bajo protesta de decir verdad declaramos que los Estados Financieros y sus notas son correctos, verídicos y son responsabilidad del emisor.



C. DAVID GONZALEZ CEDILLO
DIRECTOR GENERAL DE OOPAS DE CD. DEL MAIZ, S.L.P.
AUTORIZO

NOTAS DE GESTIÓN ADMINISTRATIVA
INFORME DEL 1 DE ENERO AL 31 DE DICIEMBRE DE 2019
OOAPAS DEL MUNICIPIO DE CIUDAD DEL MAIZ, S.L.P.

1. Introducción:

El municipio se encuentra localizado en la zona media del estado, la cabecera municipal tiene las siguientes coordenadas: 99°36" de longitud oeste y 22°24" de latitud norte, con una altura de 1,250 metros sobre el nivel del mar.

2. Panorama Económico y Financiero (actividades):

Se elabora: Sillas y mesas de bejuco, cestería de palma y figuras talladas en madera (máscaras, figuras de toritos, etc.). Existe variedad de platillos, dentro de los cuales los más representativos son: Asado de boda, tamales en hoja de maíz y barbacoa. Bebida.- Mezcal de maguey.

3. Autorización e Historia:

El municipio de Ciudad del Maíz fue fundado el 15 de julio de 1617 por fray Juan Bautista Mollinedo con el nombre de "Custodia de Santa Catarina Virgen y Mártir". En el Siglo XVIII, esta región se hallaba convertida en hacienda y en 1749 cuando se mandó repoblar con otra colonia de indiospames, se le llamó " La Purísima Concepción del Valle del Maíz" y ya se encontraba habitada por varias familias de españoles. La zona de Ciudad del Maíz es un sitio muy antiguo, con fundamento en los hallazgos, se tiene certeza de que esta región data de la época prehistórica. Los primeros habitantes de esta región fueron indios salvajes de diferentes parcialidades y de distintas lenguas, esta gente era totalmente nómada. Los primeros conquistadores terminaron con ellos y sólo quedaron los sometidos y cristianizados pames.

4. Organización y Objeto Social:

El objeto social del Organismo operador de agua potable del H. Ayuntamiento de Ciudad del Maíz, S.L.P., es la prestación de servicio de agua potable.

5. Bases de Preparación de los Estados Financieros:

Se informará sobre:

- a) Se ha observado la normatividad emitida por el CONAC y las disposiciones legales aplicables: Si (X) No ()

6. Políticas de Contabilidad Significativas:

- a) Informar sobre la realización de operaciones en el extranjero y de sus efectos en la información financiera gubernamental. No aplica.
- b) Método de valuación de la inversión en acciones de Compañías subsidiarias no consolidadas y asociadas. No aplica.

NOTAS DE GESTIÓN ADMINISTRATIVA
INFORME DEL 1 DE ENERO AL 31 DE DICIEMBRE DE 2019
OOAPAS DEL MUNICIPIO DE CIUDAD DEL MAIZ, S.L.P.

7. Posición en Moneda Extranjera y Protección por Riesgo Cambiario:

Se informará sobre:

- a) Activos en moneda extranjera. No aplica.
- b) Pasivos en moneda extranjera. No aplica.
- c) Posición en moneda extranjera. No aplica.

8. Reporte Analítico del Activo:

- a) Otras circunstancias de carácter significativo que afecten el activo, tales como bienes en garantía, señalados en embargos, litigios, títulos de inversiones entregados en garantías, baja significativa del valor de inversiones financieras, etc.: No aplica.

9. Fideicomisos, Mandatos y Análogos:

- a) Por ramo administrativo que los reporta: No aplica.

10. Reporte de la Recaudación

- a) Análisis del comportamiento de la recaudación, de forma separada los ingresos locales de los federales.
- b) Proyección de la recaudación e ingresos en el mediano plazo.

11. Información sobre la Deuda y el Reporte Analítico de la Deuda:

- a) Utilizar al menos los siguientes indicadores: deuda respecto al PIB y deuda respecto a la recaudación tomando, como mínimo, un período igual o menor a 5 años.
- b) Información de manera agrupada por tipo de valor gubernamental o instrumento financiero en la que se considere intereses, comisiones, tasa, perfil de vencimiento y otros gastos de la deuda.

12. Calificaciones otorgadas:

Informar, tanto del municipio como cualquier transacción realizada, que haya sido sujeta a una calificación crediticia: No aplica.

13. Información por Segmentos:

Cuando se considere necesario se podrá revelar la información financiera de manera segmentada debido a la diversidad de las actividades y operaciones que realiza el municipio, ya que la misma proporciona información acerca de las diferentes actividades operativas en las cuales participa, de los productos o servicios que maneja, de las diferentes áreas geográficas,

NOTAS DE GESTIÓN ADMINISTRATIVA
INFORME DEL 1 DE ENERO AL 31 DE DICIEMBRE DE 2019
OOAPAS DEL MUNICIPIO DE CIUDAD DEL MAIZ, S.L.P.

de los grupos homogéneos con el objetivo de entender el desempeño del ente, evaluar mejor los riesgos y beneficios del mismo; y entenderlo como un todo y sus partes integrantes.

Consecuentemente, esta información contribuye al análisis más preciso de la situación financiera, grados y fuentes de riesgo y crecimiento potencial de negocio.


14. Partes Relacionadas:

Se debe establecer por escrito que no existen partes relacionadas que pudieran ejercer influencia significativa sobre la toma de decisiones financieras y operativas: No aplica.

15. Responsabilidad sobre la presentación razonable de los Estados Financieros:

La Información Contable deberá estar firmada en cada página de la misma e incluir al final la siguiente leyenda: "***Bajo protesta de decir verdad declaramos que los Estados Financieros y sus notas, son razonablemente correctos y son responsabilidad del emisor***". Lo anterior, no será aplicable para la información contable consolidada.

Bajo protesta de decir verdad declaramos que los Estados Financieros y sus notas, son
razonablemente correctos y son responsabilidad del emisor



C. RAÚL GONZÁLEZ GARCÍA
DIRECTOR GENERAL DE OOAPAS DEL MUNICIPIO DE CIUDAD DEL MAIZ, S.L.P.
(AUTORIZADO)

2 PRESUPUESTARIA (PI_PE)



MUNICIPIO DE SAN LUIS POTOSI

AYUNTAMIENTO DE CIUDAD DEL MAÍZ (AF)

Estado Analítico de Ingresos

Del 01/ene/2019 Al 31/dic/2019

Fecha y 11/mar/2020

Usr: supervisor

hora de Impresión 03:24 p.m.

Rep rptEstadoPresupuestIngresosRB_CP_2019

Rubros de los Ingresos	Ingreso					Diferencia (6=5-1)
	Estimado (1)	Ampliaciones / (Reducciones) (2)	Modificado (3=1+2)	Devengados (4)	Recaudado (5)	
IMPUESTOS	\$0.00	\$0.00	\$0.00	\$0.00	\$0.00	0.00
CUOTAS Y APORTACIONES DE SEGURIDAD SOCIAL	\$0.00	\$0.00	\$0.00	\$0.00	\$0.00	0.00
CONTRIBUCIONES DE MEJORAS	\$0.00	\$0.00	\$0.00	\$0.00	\$0.00	0.00
DERECHOS	\$2,194,370.00	-\$534,127.87	\$1,660,242.13	\$1,397,277.15	\$1,397,277.15	-797,092.85
PRODUCTOS	\$0.00	\$0.00	\$0.00	\$0.00	\$0.00	0.00
APROVECHAMIENTOS	\$100,000.00	\$0.00	\$100,000.00	\$55,861.00	\$55,861.00	-44,139.00
INGRESOS POR VENTA DE BIENES, PRESTACION DE SERVICIOS Y PARTICIPACIONES, APORTACIONES, CONVENIOS, INCENTIVOS DE TRANSFERENCIAS, ASIGNACIONES, SUBSIDIOS Y SUBVENCIONES	\$0.00	\$0.00	\$0.00	\$0.00	\$0.00	0.00
INGRESOS DERIVADOS DE FINANCIAMIENTOS	\$0.00	\$0.00	\$0.00	\$0.00	\$0.00	0.00
Total	\$2,294,370.00	-\$534,127.87	\$1,760,242.13	\$1,453,138.15	\$1,453,138.15	-841,231.85

Estado Analítico de Ingresos por Fuente de Financiamiento	Ingreso					Diferencia (6=5-1)
	Estimado (1)	Ampliaciones / (Reducciones) (2)	Modificado (3=1+2)	Devengados (4)	Recaudado (5)	
Ingresos del Poder Ejecutivo Federal o Estatal y de los Municipios						
IMPUESTOS	\$0.00	\$0.00	\$0.00	\$0.00	\$0.00	0.00
CUOTAS Y APORTACIONES DE SEGURIDAD SOCIAL	\$0.00	\$0.00	\$0.00	\$0.00	\$0.00	0.00
CONTRIBUCIONES DE MEJORAS	\$0.00	\$0.00	\$0.00	\$0.00	\$0.00	0.00
DERECHOS	\$2,194,370.00	-\$534,127.87	\$1,660,242.13	\$1,397,277.15	\$1,397,277.15	-797,092.85
PRODUCTOS	\$0.00	\$0.00	\$0.00	\$0.00	\$0.00	0.00
APROVECHAMIENTOS	\$100,000.00	\$0.00	\$100,000.00	\$55,861.00	\$55,861.00	-44,139.00
PARTICIPACIONES, APORTACIONES, CONVENIOS, INCENTIVOS Y TRANSFERENCIAS, ASIGNACIONES, SUBSIDIOS Y SUBVENCIÓN	\$0.00	\$0.00	\$0.00	\$0.00	\$0.00	0.00
Ingresos de los Entes Públicos de los Poderes Legislativo y Judicial, de los Organos Autónomos y del Sector Paraestatal o Paramunicipal, así como de las Empresas Productivas del Estado						
CUOTAS Y APORTACIONES DE SEGURIDAD SOCIAL	\$0.00	\$0.00	\$0.00	\$0.00	\$0.00	0.00
PRODUCTOS	\$0.00	\$0.00	\$0.00	\$0.00	\$0.00	0.00
INGRESOS POR VENTA DE BIENES, PRESTACION DE SERVICIOS Y TRANSFERENCIAS, ASIGNACIONES, SUBSIDIOS Y SUBVENCIÓN	\$0.00	\$0.00	\$0.00	\$0.00	\$0.00	0.00
Ingresos Derivados de Financiamiento						
INGRESOS DERIVADOS DE FINANCIAMIENTOS	\$0.00	\$0.00	\$0.00	\$0.00	\$0.00	0.00
Total	\$2,294,370.00	-\$534,127.87	\$1,760,242.13	\$1,453,138.15	\$1,453,138.15	-841,231.85



DOR PARAMUNICIPAL DESCENTRALIZADO DEL AYUNTAMIENTO DE CIUDAD DEL MAÍZ (AF

SAN LUIS POTOSI

Estado Analítico de Ingresos

Del 01/ene/2019 Al 31/dic/2019

Usu. supervisor

Rep. rptEstadoPresupuestoIngresosRB_CP_2019

Fecha y

11/mar/2020

hora de Impresión

03:24 p.m.

C. DAVID GONZALEZ CEDILLO

DIRECTOR GENERAL DEL O.O.A.P.A.S.



MUNICIPIO DE SAN LUIS POTOSI

AYUNTAMIENTO DE CIUDAD DEL MAÍZ (AF)

Estado Analítico de Ingresos Presupuestales

Usr: supervisor
Rep: rpt:EstadoPresupuestoIngresos

Fecha y hora de Impresión: 11/mar/2020 03:27 p.m.

Fuente de Ingresos		Ley de Ingresos Estimada	Ampliaciones / (Reducciones)	Ley de Ingresos Modificada	Ingresos Devengados	Ingresos Recaudados	Devengado Por Recaudar	Avance de Recaudación (Recaudación / Estimación) %
41	DERECHOS POR EL USO, GOCE, APROVECHAMIENTO, O.J	\$2,065,730.00	-\$534,127.87	\$1,531,602.13	\$1,199,183.96	\$1,199,183.96	\$0.00	78.29 %
	AGUA POTABLE	\$1,580,000.00	-\$334,127.87	\$1,245,872.13	\$1,036,380.72	\$1,036,380.72	\$0.00	83.18 %
	DOMESTICO	\$1,400,000.00	-\$334,127.87	\$1,065,872.13	\$887,658.94	\$887,658.94	\$0.00	83.28 %
	COMERCIAL	\$100,000.00	\$0.00	\$100,000.00	\$104,470.72	\$104,470.72	\$0.00	104.47 %
	INDUSTRIAL	\$80,000.00	\$0.00	\$80,000.00	\$44,251.06	\$44,251.06	\$0.00	55.31 %
	CONEXIÓN	\$295,730.00	-\$150,000.00	\$145,730.00	\$189,335.80	\$189,335.80	\$0.00	129.92 %
	CONEXIONES TOMAS DE AGUA	\$195,730.00	-\$100,000.00	\$95,730.00	\$164,603.97	\$164,603.97	\$0.00	171.94 %
	CONEXIONES DE DRENAJE	\$100,000.00	-\$50,000.00	\$50,000.00	\$24,731.83	\$24,731.83	\$0.00	49.46 %
	RECONEXION	\$50,000.00	\$0.00	\$50,000.00	\$17,934.32	\$17,934.32	\$0.00	35.86 %
	CAMBIO DE NOMBRE DE USUARIO	\$3,000.00	\$0.00	\$3,000.00	\$1,128.80	\$1,128.80	\$0.00	37.62 %
	SUBSIDIOS/INSEN,PENS Y JUBILADOS	\$0.00	\$0.00	\$0.00	-\$142,116.96	-\$142,116.96	\$0.00	0.00 %
	VENTA DE AGUA (PIPAS)	\$137,000.00	-\$50,000.00	\$87,000.00	\$96,521.28	\$96,521.28	\$0.00	110.94 %
45	ACCESORIOS DE DERECHOS	\$128,640.00	\$0.00	\$128,640.00	\$198,093.19	\$198,093.19	\$0.00	153.99 %
	RECARGOS	\$28,640.00	\$0.00	\$28,640.00	\$352.04	\$352.04	\$0.00	1.22 %
	MANTENIMIENTO DE RED DE AGUA	\$50,000.00	\$0.00	\$50,000.00	\$116,980.57	\$116,980.57	\$0.00	233.96 %
	MANTENIMIENTO DE RED DE DRENAJE	\$50,000.00	\$0.00	\$50,000.00	\$80,760.58	\$80,760.58	\$0.00	161.52 %
61	APROVECHAMIENTOS	\$100,000.00	\$0.00	\$100,000.00	\$55,861.00	\$55,861.00	\$0.00	55.86 %
61-09	OTROS APROVECHAMIENTOS	\$100,000.00	\$0.00	\$100,000.00	\$55,861.00	\$55,861.00	\$0.00	55.86 %
	DEVOLUCION DE DERECHOS DE AGUA	\$100,000.00	\$0.00	\$100,000.00	\$55,861.00	\$55,861.00	\$0.00	55.86 %
	Total	\$2,294,370.00	-\$534,127.87	\$1,760,242.13	\$1,453,138.15	\$1,453,138.15	\$0.00	82.55 %

C. DAVID GONZALEZ CEDILLO
DIRECTOR GENERAL DEL O.O.A.P.A.S.



DIRECTOR PARAMUNICIPAL DESCENTRALIZADO DEL AYUNTAMIENTO DE CIUDAD DEL MAÍZ (AF

SAN LUIS POTOSÍ

Estado Analítico del Ejercicio Presupuesto de Egresos

Usr: supervisor
Rep: rptEstadoPresupuestoEgresos_CP_CTO

Fecha y hora de Impresión: 11/mar/2020 03:29 p.m.

Del 01/ene/2019 Al 31/dic/2019

Concepto	Egresos					Subejercicio 6 = (3 - 4)
	Aprobado 1	Ampliaciones / (Reducciones) 2	Modificado 3=(1+2)	Devengado 4	Pagado 5	
SERVICIOS PERSONALES	\$1,055,500.00	-\$140,740.04	\$914,759.96	\$914,759.96	\$914,759.96	\$0.00
REMUNERACIONES AL PERSONAL DE CARÁCTER PERMANEN	\$800,000.00	-\$80,217.93	\$719,782.07	\$719,782.07	\$719,782.07	\$0.00
REMUNERACIONES AL PERSONAL DE CARÁCTER TRANSITOR	\$10,000.00	-\$10,000.00	\$0.00	\$0.00	\$0.00	\$0.00
REMUNERACIONES ADICIONALES Y ESPECIALES	\$185,500.00	-\$33,522.11	\$151,977.89	\$151,977.89	\$151,977.89	\$0.00
SEGURIDAD SOCIAL	\$0.00	\$0.00	\$0.00	\$0.00	\$0.00	\$0.00
OTRAS PRESTACIONES SOCIALES Y ECONÓMICAS	\$60,000.00	-\$17,000.00	\$43,000.00	\$43,000.00	\$43,000.00	\$0.00
PREVISIONES	\$0.00	\$0.00	\$0.00	\$0.00	\$0.00	\$0.00
PAGO DE ESTÍMULOS A SERVIDORES PÚBLICOS	\$0.00	\$0.00	\$0.00	\$0.00	\$0.00	\$0.00
MATERIALES Y SUMINISTROS	\$340,900.00	-\$39,110.64	\$301,789.36	\$301,789.36	\$293,320.36	\$0.00
MATERIALES DE ADMINISTRACIÓN, EMISIÓN DE DOCUMENTO	\$70,500.00	-\$26,212.19	\$44,287.81	\$44,287.81	\$44,287.81	\$0.00
ALIMENTOS Y UTENSILIOS	\$5,000.00	-\$5,000.00	\$0.00	\$0.00	\$0.00	\$0.00
MATERIAS PRIMAS Y MATERIALES DE PRODUCCIÓN Y COMEF	\$0.00	\$0.00	\$0.00	\$0.00	\$0.00	\$0.00
MATERIALES Y ARTICULOS DE CONSTRUCCIÓN Y DE REPARA	\$35,000.00	\$24,920.90	\$59,920.90	\$59,920.90	\$55,251.90	\$0.00
PRODUCTOS QUÍMICOS, FARMACÉUTICOS Y DE LABORATORI	\$90,000.00	\$12,232.72	\$102,232.72	\$102,232.72	\$102,232.72	\$0.00
COMBUSTIBLES, LUBRICANTES Y ADITIVOS	\$65,500.00	\$18,522.52	\$84,022.52	\$84,022.52	\$84,022.52	\$0.00
VESTUARIO, BLANCOS, PRENDAS DE PROTECCIÓN Y ARTICU	\$10,000.00	-\$7,155.10	\$2,844.90	\$2,844.90	\$2,844.90	\$0.00
MATERIALES Y SUMINISTROS PARA SEGURIDAD	\$0.00	\$0.00	\$0.00	\$0.00	\$0.00	\$0.00
HERRAMIENTAS, REFACCIONES Y ACCESORIOS MENORES	\$64,900.00	-\$56,419.49	\$8,480.51	\$8,480.51	\$4,680.51	\$0.00
SERVICIOS GENERALES	\$517,470.00	-\$145,141.34	\$372,328.66	\$372,328.66	\$292,490.74	\$0.00
SERVICIOS BÁSICOS	\$161,000.00	-\$120,274.55	\$40,725.45	\$40,725.45	\$40,725.45	\$0.00
SERVICIOS DE ARRENDAMIENTO	\$11,000.00	\$27,103.20	\$38,103.20	\$38,103.20	\$38,103.20	\$0.00
SERVICIOS PROFESIONALES, CIENTÍFICOS, TÉCNICOS Y OTR	\$120,000.00	-\$7,515.91	\$112,484.09	\$112,484.09	\$40,476.17	\$0.00
SERVICIOS FINANCIEROS, BANCARIOS Y COMERCIALES	\$17,000.00	-\$12,756.00	\$4,244.00	\$4,244.00	\$4,244.00	\$0.00

C. DAVID GONZALEZ CEDILLO
DIRECTOR GENERAL DEL O O P A S.



DIRECTOR PARAMUNICIPAL DESCENTRALIZADO DEL AYUNTAMIENTO DE CIUDAD DEL MAÍZ (AF SAN LUIS POTOSI)

Estado Analítico del Ejercicio Presupuesto de Egresos

Usr: supervisor
Rep: rptEstadoPresupuestoEgresos_CP_CTO

Fecha y hora de Impresión: 11/mar/2020 03:29 p.m.

Concepto	Egresos						Subejercicio 6 = (3 - 4)
	Aprobado 1	Ampliaciones / (Reducciones) 2	Modificado 3=(1+2)	Devengado 4	Pagado 5		
SERVICIOS DE INSTALACIÓN, REPARACIÓN, MANTENIMIENTO	\$63,470.00	\$6,596.37	\$70,066.37	\$70,066.37	\$62,236.37	\$0.00	\$0.00
SERVICIOS DE COMUNICACIÓN SOCIAL Y PUBLICIDAD	\$0.00	\$5,040.00	\$5,040.00	\$5,040.00	\$5,040.00	\$0.00	\$0.00
SERVICIOS DE TRASLADOS Y VIÁTICOS	\$45,000.00	\$28,359.45	\$73,359.45	\$73,359.45	\$73,359.45	\$0.00	\$0.00
SERVICIOS OFICIALES	\$10,000.00	-\$8,794.90	\$1,205.10	\$1,205.10	\$1,205.10	\$0.00	\$0.00
OTROS SERVICIOS GENERALES	\$90,000.00	-\$62,899.00	\$27,101.00	\$27,101.00	\$27,101.00	\$0.00	\$0.00
TRANSFERENCIAS, ASIGNACIONES, SUBSIDIOS Y OT	\$0.00	\$0.00	\$0.00	\$0.00	\$0.00	\$0.00	\$0.00
TRANSFERENCIAS INTERNAS Y ASIGNACIONES AL SECTOR P	\$0.00	\$0.00	\$0.00	\$0.00	\$0.00	\$0.00	\$0.00
TRANSFERENCIAS AL RESTO DEL SECTOR PUBLICO	\$0.00	\$0.00	\$0.00	\$0.00	\$0.00	\$0.00	\$0.00
SUBSIDIOS Y SUBVENCIONES	\$0.00	\$0.00	\$0.00	\$0.00	\$0.00	\$0.00	\$0.00
AYUDAS SOCIALES	\$0.00	\$0.00	\$0.00	\$0.00	\$0.00	\$0.00	\$0.00
PENSIONES Y JUBILACIONES	\$0.00	\$0.00	\$0.00	\$0.00	\$0.00	\$0.00	\$0.00
TRANSFERENCIAS A FIDEICOMISOS, MANDATOS Y OTROS AN	\$0.00	\$0.00	\$0.00	\$0.00	\$0.00	\$0.00	\$0.00
TRANSFERENCIAS A LA SEGURIDAD SOCIAL	\$0.00	\$0.00	\$0.00	\$0.00	\$0.00	\$0.00	\$0.00
DONATIVOS	\$0.00	\$0.00	\$0.00	\$0.00	\$0.00	\$0.00	\$0.00
TRANSFERENCIAS AL EXTERIOR	\$0.00	\$0.00	\$0.00	\$0.00	\$0.00	\$0.00	\$0.00
BIENES MUEBLES, INMUEBLES E INTANGIBLES	\$70,000.00	-\$39,587.93	\$30,412.07	\$30,412.07	\$30,412.07	\$0.00	\$0.00
MOBILIARIO Y EQUIPO DE ADMINISTRACIÓN	\$30,000.00	-\$7,587.93	\$22,412.07	\$22,412.07	\$22,412.07	\$0.00	\$0.00
MOBILIARIO Y EQUIPO EDUCACIONAL Y RECREATIVO	\$0.00	\$0.00	\$0.00	\$0.00	\$0.00	\$0.00	\$0.00
EQUIPO E INSTRUMENTAL MÉDICO Y DE LABORATORIO	\$0.00	\$0.00	\$0.00	\$0.00	\$0.00	\$0.00	\$0.00
VEHÍCULOS Y EQUIPO DE TRANSPORTE	\$0.00	\$0.00	\$0.00	\$0.00	\$0.00	\$0.00	\$0.00
EQUIPO DE DEFENSA Y SEGURIDAD	\$0.00	\$0.00	\$0.00	\$0.00	\$0.00	\$0.00	\$0.00
MAQUINARIA, OTROS EQUIPOS Y HERRAMIENTAS	\$0.00	\$8,000.00	\$8,000.00	\$8,000.00	\$8,000.00	\$0.00	\$0.00
ACTIVOS BIOLÓGICOS	\$0.00	\$0.00	\$0.00	\$0.00	\$0.00	\$0.00	\$0.00

C. DAVID GONZALEZ CEDILLO
DIRECTOR GENERAL DEL O.O.A.P.A.S.



DIRECTOR PARAMUNICIPAL DESCENTRALIZADO DEL AYUNTAMIENTO DE CIUDAD DEL MAÍZ (AF

SAN LUIS POTOSÍ

Estado Analítico del Ejercicio Presupuesto de Egresos

Clasificación por Objeto del Gasto (Capítulo y Concepto)

Usr: supervisor
Rep: rptEstadoPresupuestoEgresos_CP_CTO

Fecha y hora de Impresión: 11/mar/2020 03:29 p.m.

Del 01/ene/2019 Al 31/dic/2019

Concepto	Egresos						Subejercicio 6 = (3 - 4)
	Aprobado 1	Ampliaciones / (Reducciones) 2	Modificado 3=(1+2)	Devengado 4	Pagado 5		
BIENES INMUEBLES	\$0.00	\$0.00	\$0.00	\$0.00	\$0.00	\$0.00	\$0.00
ACTIVOS INTANGIBLES	\$40,000.00	-\$40,000.00	\$0.00	\$0.00	\$0.00	\$0.00	\$0.00
INVERSIÓN PÚBLICA	\$160,000.00	-\$67,798.28	\$92,201.72	\$92,201.72	\$42,812.13	\$0.00	\$0.00
OBRA PÚBLICA EN BIENES DE DOMINIO PÚBLICO	\$160,000.00	-\$67,798.28	\$92,201.72	\$92,201.72	\$42,812.13	\$0.00	\$0.00
OBRA PÚBLICA EN BIENES PROPIOS	\$0.00	\$0.00	\$0.00	\$0.00	\$0.00	\$0.00	\$0.00
PROYECTOS PRODUCTIVOS Y ACCIONES DE FOMENTO	\$0.00	\$0.00	\$0.00	\$0.00	\$0.00	\$0.00	\$0.00
INVERSIONES FINANCIERAS Y OTRAS PROVISIONES	\$0.00	\$0.00	\$0.00	\$0.00	\$0.00	\$0.00	\$0.00
INVERSIONES PARA EL FOMENTO DE ACTIVIDADES PRODUCTIVAS	\$0.00	\$0.00	\$0.00	\$0.00	\$0.00	\$0.00	\$0.00
ACCIONES Y PARTICIPACIONES DE CAPITAL	\$0.00	\$0.00	\$0.00	\$0.00	\$0.00	\$0.00	\$0.00
COMPRA DE TÍTULOS Y VALORES	\$0.00	\$0.00	\$0.00	\$0.00	\$0.00	\$0.00	\$0.00
CONCESIÓN DE PRÉSTAMOS	\$0.00	\$0.00	\$0.00	\$0.00	\$0.00	\$0.00	\$0.00
INVERSIONES EN FIDEICOMISOS, MANDATOS Y OTROS ANALÓGICOS	\$0.00	\$0.00	\$0.00	\$0.00	\$0.00	\$0.00	\$0.00
OTRAS INVERSIONES FINANCIERAS	\$0.00	\$0.00	\$0.00	\$0.00	\$0.00	\$0.00	\$0.00
PROVISIONES PARA CONTINGENCIAS Y OTRAS EROGACIONES	\$0.00	\$0.00	\$0.00	\$0.00	\$0.00	\$0.00	\$0.00
PARTICIPACIONES Y APORTACIONES	\$0.00	\$0.00	\$0.00	\$0.00	\$0.00	\$0.00	\$0.00
PARTICIPACIONES	\$0.00	\$0.00	\$0.00	\$0.00	\$0.00	\$0.00	\$0.00
APORTACIONES	\$0.00	\$0.00	\$0.00	\$0.00	\$0.00	\$0.00	\$0.00
CONVENIOS	\$0.00	\$0.00	\$0.00	\$0.00	\$0.00	\$0.00	\$0.00
DEUDA PÚBLICA	\$50,500.00	-\$1,749.64	\$48,750.36	\$48,750.36	\$48,750.36	\$0.00	\$0.00
AMORTIZACIÓN DE LA DEUDA PÚBLICA	\$0.00	\$0.00	\$0.00	\$0.00	\$0.00	\$0.00	\$0.00
INTERESES DE LA DEUDA PÚBLICA	\$0.00	\$0.00	\$0.00	\$0.00	\$0.00	\$0.00	\$0.00
COMISIONES DE LA DEUDA PÚBLICA	\$0.00	\$0.00	\$0.00	\$0.00	\$0.00	\$0.00	\$0.00
GASTOS DE LA DEUDA PÚBLICA	\$0.00	\$0.00	\$0.00	\$0.00	\$0.00	\$0.00	\$0.00

C. DAVID GONZALEZ CEDILLO
DIRECTOR GENERAL DEL O O A P A S.



DIRECTOR PARAMUNICIPAL DESCENTRALIZADO DEL AYUNTAMIENTO DE CIUDAD DEL MAÍZ (AF SAN LUIS POTOSÍ)

**Estado Analítico del Ejercicio Presupuesto de Egresos
Clasificación por Objeto del Gasto (Capítulo y Concepto)**

Usr: supervisor
Rep: rptEstadoPresupuestoEgresos_CP_CTO

Fecha y hora de Impresión: 11/mar/2020 03:29 p.m.

Concepto	Egresos					Subejercicio 6 = (3 - 4)
	Aprobado 1	Ampliaciones / (Reducciones) 2	Modificado 3=(1+2)	Devengado 4	Pagado 5	
COSTO POR COBERTURAS	\$0.00	\$0.00	\$0.00	\$0.00	\$0.00	\$0.00
APOYOS FINANCIEROS	\$0.00	\$0.00	\$0.00	\$0.00	\$0.00	\$0.00
ADEUDOS DE EJERCICIOS FISCALES ANTERIORES (ADEFAS)	\$50,500.00	-\$1,749.64	\$48,750.36	\$48,750.36	\$48,750.36	\$0.00
Total del Gasto	\$2,194,370.00	-\$434,127.87	\$1,760,242.13	\$1,760,242.13	\$1,622,545.82	\$0.00

C. DAVID GONZALEZ CEDILLO
DIRECTOR GENERAL DEL O.O.A.P.A.S.



DOR PARAMUNICIPAL DESCENTRALIZADO DEL AYUNTAMIENTO DE CIUDAD DEL MAÍZ (AF
SAN LUIS POTOSÍ

Estado Analítico del Ejercicio Presupuesto de Egresos

Clasificación Económica (por Tipo de Gasto)

Usr: supervisor
 Rep: rptEstadoPresupuestoEgresos_CL2

Fecha y hora de Impresión
 11/mar/2020 03:31 p.m.

Concepto	Egresos				Subejercicio
	Aprobado	Ampliaciones / (Reducciones)	Modificado	Devengado	
1 Gasto Corriente	\$1,913,870.00	-\$324,992.02	\$1,588,877.98	\$1,588,877.98	\$1,500,571.05
2 Gasto de Capital	\$230,000.00	-\$107,386.21	\$122,613.79	\$122,613.79	\$73,224.20
3 Amortización de la deuda y disminución de pasivos	\$50,500.00	-\$1,749.64	\$48,750.36	\$48,750.36	\$48,750.36
4 Pensiones y Jubilaciones	\$0.00	\$0.00	\$0.00	\$0.00	\$0.00
5 Participaciones	\$0.00	\$0.00	\$0.00	\$0.00	\$0.00
Total	\$2,194,370.00	-\$434,127.87	\$1,760,242.13	\$1,760,242.13	\$1,622,545.62


 C. DAVID GONZALEZ CEDILLO

DIRECTOR GENERAL DEL O.O.A.P.A.S.

Cuenta Pública 2019
ORGANISMO OPERADOR DE PARAMUNICIPAL DESCENTRALIZADO DEL AYUNTAMIENTO DE CIUDAD DEL MAZ (OPAS)
 Estado Analítico del Ejercicio del Presupuesto de Egresos
 Clasificación Administrativa
 Del 1 de Enero al 31 de Diciembre de 2019

Concepto	Aprobado 1	Ampliaciones y (Reducciones) 2	Egresos		Devenigado 4	Pagado 5	Subejercicio (6 = (3 + 4))
			Mobilizado 3 = (1 + 2)	Mobilizado			
Sin Ramo Dependencia	\$2,194,370			\$1,760,242	\$1,760,242	\$1,622,546	\$0
31111 ORGANISMO OPERADOR DE AGUA POTABLE, ALCANTARILLADO Y SANEAMIENTO DEL MUNICIPIO DE CIUDAD DEL MAZ, SLP	\$2,194,370	-\$434,128		\$1,760,242	\$1,760,242	\$1,622,546	\$0
		-\$434,128		\$0			\$0
				\$0			\$0
				\$0			\$0
				\$0			\$0
				\$0			\$0
				\$0			\$0
				\$0			\$0
				\$0			\$0
Total del Gasto	\$2,194,370	-\$434,128		\$1,760,242	\$1,760,242	\$1,622,546	\$0


 C. DAVID GONZALEZ CEDILLO
 DIRECTOR DE OOPAS DEL MUNICIPIO DE CIUDAD DEL MAZ, S.L.P.



**DIRECTOR PARAMUNICIPAL DESCENTRALIZADO DEL AYUNTAMIENTO DE CIUDAD DEL MAÍZ (AF
SAN LUIS POTOSÍ)**

Estado Analítico del Ejercicio Presupuesto de Egresos

Usr supervisor
Rep rptEstadoPresupuestoEgresos_FN3

Clasificación Funcional (Finalidad y Función)
| Del 01/ene/2019 Al 31/dic/2019

Fecha y 11/mar/2020
hora de Impresión | 03:41 p.m.

Concepto	Egresos					
	Aprobado 1	Ampliaciones / (Reducciones) 2	Modificado 3=(1+2)	Devengado 4	Pagado 5	Subejercicio 6 = (3 - 4)
GOBIERNO	\$0.00	\$0.00	\$0.00	\$0.00	\$0.00	\$0.00
LEGISLACION	\$0.00	\$0.00	\$0.00	\$0.00	\$0.00	\$0.00
JUSTICIA	\$0.00	\$0.00	\$0.00	\$0.00	\$0.00	\$0.00
COORDINACION DE LA POLITICA DE GOBIERNO	\$0.00	\$0.00	\$0.00	\$0.00	\$0.00	\$0.00
RELACIONES EXTERIORES	\$0.00	\$0.00	\$0.00	\$0.00	\$0.00	\$0.00
ASUNTOS FINANCIEROS Y HACENDARIOS	\$0.00	\$0.00	\$0.00	\$0.00	\$0.00	\$0.00
SEGURIDAD NACIONAL	\$0.00	\$0.00	\$0.00	\$0.00	\$0.00	\$0.00
ASUNTOS DE ORDEN PÚBLICO Y DE SEGURIDAD INTERIOR	\$0.00	\$0.00	\$0.00	\$0.00	\$0.00	\$0.00
OTROS SERVICIOS GENERALES	\$0.00	\$0.00	\$0.00	\$0.00	\$0.00	\$0.00
DESARROLLO SOCIAL	\$2,194,370.00	-\$434,127.87	\$1,760,242.13	\$1,760,242.13	\$1,622,545.62	\$0.00
PROTECCIÓN AMBIENTAL	\$0.00	\$0.00	\$0.00	\$0.00	\$0.00	\$0.00
VIVIENDA Y SERVICIOS A LA COMUNIDAD	\$2,194,370.00	-\$434,127.87	\$1,760,242.13	\$1,760,242.13	\$1,622,545.62	\$0.00
SALUD	\$0.00	\$0.00	\$0.00	\$0.00	\$0.00	\$0.00
RECREACION, CULTURA Y OTRAS MANIFESTACIONES SOCIALES	\$0.00	\$0.00	\$0.00	\$0.00	\$0.00	\$0.00
EDUCACION	\$0.00	\$0.00	\$0.00	\$0.00	\$0.00	\$0.00
PROTECCION SOCIAL	\$0.00	\$0.00	\$0.00	\$0.00	\$0.00	\$0.00
OTROS ASUNTOS SOCIALES	\$0.00	\$0.00	\$0.00	\$0.00	\$0.00	\$0.00
DESARROLLO ECONÓMICO	\$0.00	\$0.00	\$0.00	\$0.00	\$0.00	\$0.00
ASUNTOS ECONÓMICOS, COMERCIALES Y LABORALES EN GENEI	\$0.00	\$0.00	\$0.00	\$0.00	\$0.00	\$0.00
AGROPECUARIA, SILVICULTURA, PESCA Y CAZA	\$0.00	\$0.00	\$0.00	\$0.00	\$0.00	\$0.00
COMBUSTIBLES Y ENERGÍA	\$0.00	\$0.00	\$0.00	\$0.00	\$0.00	\$0.00
MINERÍA, MANUFACTURAS Y CONSTRUCCION	\$0.00	\$0.00	\$0.00	\$0.00	\$0.00	\$0.00
TRANSPORTE	\$0.00	\$0.00	\$0.00	\$0.00	\$0.00	\$0.00

C. DAVID GONZALEZ CEDILLO
DIRECTOR GENERAL DEL O.O.A.P.A.S.



DIRECTOR PARAMUNICIPAL DESCENTRALIZADO DEL AYUNTAMIENTO DE CIUDAD DEL MAÍZ (AF SAN LUIS POTOSÍ)

Estado Analítico del Ejercicio Presupuesto de Egresos

Clasificación Funcional (Finalidad y Función)

Usr: supervisor
Rep: rptEstadoPresupuestoEgresos_FN3

Fecha y hora de Impresión | 11/mar/2020 03:41 p.m.

Del 01/ene/2019 Al 31/dic/2019

Egresos

Concepto	Egresos					
	Aprobado 1	Ampliaciones / (Reducciones) 2	Modificado 3=(1+2)	Devengado 4	Pagado 5	Subejercicio 6 = (3 - 4)
COMUNICACIONES	\$0.00	\$0.00	\$0.00	\$0.00	\$0.00	\$0.00
TURISMO	\$0.00	\$0.00	\$0.00	\$0.00	\$0.00	\$0.00
CIENCIA, TECNOLOGÍA E INNOVACIÓN	\$0.00	\$0.00	\$0.00	\$0.00	\$0.00	\$0.00
OTRAS INDUSTRIAS Y OTROS ASUNTOS ECONÓMICOS	\$0.00	\$0.00	\$0.00	\$0.00	\$0.00	\$0.00
OTRAS NO CLASIFICADAS EN FUNCIONES ANTERIORES	\$0.00	\$0.00	\$0.00	\$0.00	\$0.00	\$0.00
TRANSACCIONES DE LA DEUDA PÚBLICA / COSTO FINANCIERO D	\$0.00	\$0.00	\$0.00	\$0.00	\$0.00	\$0.00
TRANSFERENCIAS, PARTICIPACIONES Y APORTACIONES ENTRE I	\$0.00	\$0.00	\$0.00	\$0.00	\$0.00	\$0.00
SANEAMIENTO DEL SISTEMA FINANCIERO	\$0.00	\$0.00	\$0.00	\$0.00	\$0.00	\$0.00
ADEUDOS DE EJERCICIOS FISCALES ANTERIORES	\$0.00	\$0.00	\$0.00	\$0.00	\$0.00	\$0.00
Total del Gasto	\$2,194,370.00	-\$434,127.87	\$1,760,242.13	\$1,760,242.13	\$1,622,545.62	\$0.00

C. DAVID GONZALEZ CEDILLO
DIRECTOR GENERAL DEL O.O.A.P.A.S.

3 ANEXOS (A)

Relación de cuentas bancarias utilizadas en el ejercicio fiscal 2019

Nombre del Ente Público OOAPAS DEL MUNICIPIO DE CIUDAD DEL MAIZ, S.L.P.

Fondo, Programa o Convenio	Datos de la cuenta bancaria		Saldo al 31 de diciembre de 2019
	Institución bancaria	Número de la cuenta	
INGRESOS PROPIOS	BBVA BANCOMER, S.A.	141064606	851.02
INGRESOS PROPIOS	BBVA BANCOMER, S.A.	473116072	16.665,00
Totales			17.516,02



C. DAVID GONZALEZ CEDILLO
DIRECTOR GENERAL DE OOAPAS DE CD. DEL MAIZ, S.L.P.
AUTORIZÓ

4

CONSOLIDACION



GOBIERNO MUNICIPAL DE CIUDAD DEL MAÍZ (AF)
AYUNTAMIENTO DESCENTRALIZADO DEL AYUNTAMIENTO DE CIUDAD DEL MAÍZ (AF)
SAN LUIS POTOSÍ

Estado de Situación Financiera

Usr: supervisor

Rep: rpt:EstadoSituacionFinanciera -

Fecha y 11/mar/2020

hora de Impresión 08:46 a.m.

	2019	2018*	2019	2018*
ACTIVO			PASIVO	
ACTIVO_CIRCULANTE	\$1,052,146.46	\$975,132.94	PASIVO_CIRCULANTE	\$1,848,365.71
EFFECTIVO Y EQUIVALENTES	-\$39,556.09	\$15,983.32	CUENTAS POR PAGAR A CORTO PLAZO	\$1,875,316.07
DERECHOS A RECIBIR EFECTIVO O EQUIVALENTES	\$1,091,702.55	\$959,149.62	DOCUMENTOS POR PAGAR A CORTO PLAZO	\$0.00
DERECHOS A RECIBIR BIENES O SERVICIOS	\$0.00	\$0.00	PORCIÓN A CORTO PLAZO DE LA DEUDA PÚBLICA A LA	\$0.00
INVENTARIOS	\$0.00	\$0.00	TÍTULOS Y VALORES A CORTO PLAZO	\$0.00
ALMACENES	\$0.00	\$0.00	PASIVOS DIFERIDOS A CORTO PLAZO	\$0.00
ESTIMACIÓN POR PÉRDIDA O DETERIORO DE ACTIVOS	\$0.00	\$0.00	FONDOS Y BIENES DE TERCEROS EN GARANTÍA Y/O AI	\$21,800.00
OTROS ACTIVOS CIRCULANTES	\$0.00	\$0.00	PROVISIONES A CORTO PLAZO	\$0.00
Total de Activos Circulantes	\$1,052,146.46	\$975,132.94	OTROS PASIVOS A CORTO PLAZO	-\$48,750.36
ACTIVO_NO_CIRCULANTE	\$592,682.03	\$470,068.24	Total de Pasivos Circulantes	\$1,848,365.71
INVERSIONES FINANCIERAS A LARGO PLAZO	\$0.00	\$0.00	PASIVO_NO_CIRCULANTE	\$0.00
DERECHOS A RECIBIR EFECTIVO O EQUIVALENTES A L	\$0.00	\$0.00	CUENTAS POR PAGAR A LARGO PLAZO	\$0.00
BIENES INMUEBLES, INFRAESTRUCTURA Y CONSTRUC	-\$469,811.27	\$377,609.55	DOCUMENTOS POR PAGAR A LARGO PLAZO	\$0.00
BIENES MUEBLES	\$91,779.82	-\$1,367.75	DEUDA PÚBLICA A LARGO PLAZO	\$0.00
ACTIVOS INTANGIBLES	\$31,400.00	-\$1,400.00	PASIVOS DIFERIDOS A LARGO PLAZO	\$0.00
DEPRECIACIÓN, DETERIORO Y AMORTIZACIÓN ACUMU	-\$309.06	-\$309.06	FONDOS Y BIENES DE TERCEROS EN GARANTÍA Y/O AI	\$0.00
ACTIVOS DIFERIDOS	\$0.00	\$0.00	PROVISIONES A LARGO PLAZO	\$0.00
ESTIMACIÓN POR PÉRDIDA O DETERIORO DE ACTIVOS	\$0.00	\$0.00	Total de Pasivos No Circulantes	\$0.00
OTROS ACTIVOS NO CIRCULANTES	\$0.00	\$0.00	Total de Pasivos	\$1,848,365.71
Total de Activos No Circulantes	\$592,682.03	\$470,068.24	HACIENDA PÚBLICA/ PATRIMONIO	\$1,512,998.57
Total de Activos	\$1,644,828.49	\$1,445,201.18	HACIENDA PÚBLICA/PATRIMONIO CONTRIBUIDO	-\$140.51
			APORTACIONES	\$0.00
			DONACIONES DE CAPITAL	\$0.00
			ACTUALIZACIÓN DE LA HACIENDA PÚBLICA/PATRIMONI	\$0.00
			HACIENDA PÚBLICA /PATRIMONIO GENERADO	-\$203,396.71
			RESULTADOS DEL EJERCICIO (AHORRO/ DESAHORRO)	-\$135,739.83
			RESULTADOS DE EJERCICIOS ANTERIORES	-\$67,656.88
			REVALUOS	\$0.00
			RESERVAS	\$0.00
			RECTIFICACIONES DE RESULTADOS DE EJERCICIOS AI	\$0.00
			EXCESO O INSUFICIENCIA EN LA ACTUALIZACIÓN DE LA H/	\$0.00
			RESULTADO POR POSICIÓN MONETARIA	\$0.00
			RESULTADO POR TENENCIA DE ACTIVOS NO MONETA	\$0.00
			Total Hacienda Pública/Patrimonio	-\$203,537.22
				-\$67,797.39

*Importe Basados en Saldos Iniciales



REPÚBLICA PARAGUAY
CORPORACIÓN MUNICIPAL DESCENTRALIZADO DEL AYUNTAMIENTO DE CIUDAD DEL MAÍZ (AF)

SAN LUIS POTOSÍ

Estado de Situación Financiera

Fecha y hora de Impresión | 11/mar/2020 | 08:46 a.m.

Usr: supervisor
Rep: rptEstadoSituacionFinanciera

	<u>2019</u>	<u>2018*</u>
Total de Pasivo y Hacienda Pública/Patrimonio	\$1,644,828.49	\$1,445,201.18

*Importe Basados en Saldo Iniciales



DIRECTOR PARAMUNICIPAL DESCENTRALIZADO DEL AYUNTAMIENTO DE CIUDAD DEL MAÍZ (AF SAN LUIS POTOSI)

Estado de Situación Financiera

Usr: supervisor
Rep: rptEstadoSituacionFinanciera

Fecha y hora de Impresión | 11/mar/2020 08:46 a m.

Al 31/dic/2019

	2019	2018*
CUENTAS DE ORDEN PRESUPUESTARIAS		
LEY DE INGRESOS		
LEY DE INGRESOS ESTIMADA	\$2,294,370.00	\$0.00
LEY DE INGRESOS POR EJECUTAR	\$307,103.98	\$2,004,200.00
MODIFICACIONES A LA LEY DE INGRESOS ESTIMADA	-\$534,127.87	\$425,178.06
LEY DE INGRESOS DEVENGADA	\$1,453,138.15	\$0.00
LEY DE INGRESOS RECAUDADA	\$1,453,138.15	\$1,575,021.94
PRESUPUESTO DE EGRESOS		
PRESUPUESTO DE EGRESOS APROBADO	\$2,194,370.00	\$0.00
PRESUPUESTO DE EGRESOS POR EJERCER	\$0.00	\$2,004,200.00
MODIFICACIONES AL PRESUPUESTO DE EGRESOS APF	-\$434,127.87	\$355,465.17
PRESUPUESTO DE EGRESOS COMPROMETIDO	\$1,760,242.13	\$0.00
PRESUPUESTO DE EGRESOS DEVENGADO	\$1,760,242.13	\$1,642,713.83
PRESUPUESTO DE EGRESOS EJERCIDO	\$1,622,545.62	\$1,545,713.63
PRESUPUESTO DE EGRESOS PAGADO	\$1,622,545.62	\$1,541,371.17

"Bajo protesta de decir verdad declaramos que los Estados Financieros y sus notas, son razonablemente correctos y son responsabilidad del emisor".

C. DAVID GONZALEZ CEDILLO
DIRECTOR GENERAL DEL O.O.A.P.A.S.

*Importe Basados en Saldos Iniciales



PARAMUNICIPAL DESCENTRALIZADO DEL AYUNTAMIENTO DE CI
SAN LUIS POTOSI
Estado de Actividades

Del 01/ene/2019 al 31/dic/2019

Usr supervisor
Rep rptEstadoActividades

Fecha y hora de Impresión 11/mar/2020
08:48 a.m.

	<u>2019</u>	<u>2018</u>
INGRESOS Y OTROS BENEFICIOS		
INGRESOS DE GESTIÓN	\$1,453,138.15	\$1,574,248.94
IMPUESTOS	\$0.00	\$0.00
CUOTAS Y APORTACIONES DE SEGURIDAD SOCIAL	\$0.00	\$0.00
CONTRIBUCIONES DE MEJORAS	\$0.00	\$0.00
DERECHOS	\$1,397,277.15	\$1,151,814.94
PRODUCTOS	\$0.00	\$0.00
APROVECHAMIENTOS	\$55,861.00	\$422,434.00
INGRESOS POR VENTA DE BIENES Y PRESTACIÓN DE SERVICIOS	\$0.00	\$0.00
PARTICIPACIONES, APORTACIONES, CONVENIOS, INCENTIVOS DERIVADOS DE LA COLABORACIÓN FISCAL, FONDOS DISTINTOS DE APORTACIONES, TRANSFERENCIAS, SIGNACIONES, SUBSIDIOS Y SUBVENCIONES, Y PENSIONES Y JUBILACIONES	\$0.00	\$4,773.00
PARTICIPACIONES, APORTACIONES, CONVENIOS, INCENTIVOS DERIVADOS DE LA COLABORACIÓN FISCAL Y FONDOS DISTINTOS DE APORTACIONES	\$0.00	\$0.00
TRANSFERENCIAS, ASIGNACIONES, SUBSIDIOS Y SUBVENCIONES, Y PENSIONES Y JUBILACIONES	\$0.00	\$4,773.00
OTROS INGRESOS Y BENEFICIOS	\$0.00	\$0.00
INGRESOS FINANCIEROS	\$0.00	\$0.00
INCREMENTO POR VARIACIÓN DE INVENTARIOS	\$0.00	\$0.00
DISMINUCIÓN DEL EXCESO DE ESTIMACIONES POR PÉRDIDA O DETERIORO U OBSOLESCENCIA	\$0.00	\$0.00
DISMINUCIÓN DEL EXCESO DE PROVISIONES	\$0.00	\$0.00
OTROS INGRESOS Y BENEFICIOS VARIOS	\$0.00	\$0.00
Total de Ingresos y Otros Beneficios	\$1,453,138.15	\$1,579,021.94
GASTOS Y OTRAS PÉRDIDAS		
GASTOS DE FUNCIONAMIENTO	\$1,588,877.98	\$1,239,656.87
SERVICIOS PERSONALES	\$914,759.96	\$787,638.89
MATERIALES Y SUMINISTROS	\$301,789.36	\$251,687.39
SERVICIOS GENERALES	\$372,328.66	\$200,330.59
TRANSFERENCIAS, ASIGNACIONES, SUBSIDIOS Y OTRAS AYUDAS	\$0.00	\$0.00
TRANSFERENCIAS INTERNAS Y ASIGNACIONES AL SECTOR PÚBLICO	\$0.00	\$0.00
TRANSFERENCIAS AL RESTO DEL SECTOR PÚBLICO	\$0.00	\$0.00
SUBSIDIOS Y SUBVENCIONES	\$0.00	\$0.00
AYUDAS SOCIALES	\$0.00	\$0.00
PENSIONES Y JUBILACIONES	\$0.00	\$0.00
TRANSFERENCIAS A FIDEICOMISOS, MANDATOS Y CONTRATOS ANÁLOGOS	\$0.00	\$0.00
TRANSFERENCIAS A LA SEGURIDAD SOCIAL	\$0.00	\$0.00
DONATIVOS	\$0.00	\$0.00
TRANSFERENCIAS AL EXTERIOR	\$0.00	\$0.00
PARTICIPACIONES Y APORTACIONES	\$0.00	\$0.00
PARTICIPACIONES	\$0.00	\$0.00
APORTACIONES	\$0.00	\$0.00
CONVENIOS	\$0.00	\$0.00
INTERESES, COMISIONES Y OTROS GASTOS DE LA DEUDA PÚBLICA	\$0.00	\$0.00
INTERESES DE LA DEUDA PÚBLICA	\$0.00	\$0.00
COMISIONES DE LA DEUDA PÚBLICA	\$0.00	\$0.00
GASTOS DE LA DEUDA PÚBLICA	\$0.00	\$0.00
COSTO POR COBERTURAS	\$0.00	\$0.00
APOYOS FINANCIEROS	\$0.00	\$0.00
OTROS GASTOS Y PÉRDIDAS EXTRAORDINARIAS	\$0.00	\$0.00
ESTIMACIONES, DEPRECIACIONES, DETERIOROS, OBSOLESCENCIA Y AMORTIZACIONES	\$0.00	\$0.00
PROVISIONES	\$0.00	\$0.00



PARAMUNICIPAL DESCENTRALIZADO DEL AYUNTAMIENTO DE CI
SAN LUIS POTOSI

Estado de Actividades

Del 01/ene/2019 al 31/dic/2019

Usu: supervisor

Rep: rptEstadoActividades

Fecha y hora de Impresión | 11/mar/2020
08:48 a.m.

	<u>2019</u>	<u>2018</u>
DISMINUCIÓN DE INVENTARIOS	\$0.00	\$0.00
AUMENTO POR INSUFICIENCIA DE ESTIMACIONES POR PÉRDIDA O DETERIORO U OBSOLESCENCIA	\$0.00	\$0.00
AUMENTO POR INSUFICIENCIA DE PROVISIONES	\$0.00	\$0.00
OTROS GASTOS	\$0.00	\$0.00
INVERSIÓN PÚBLICA	\$0.00	\$0.00
INVERSIÓN PÚBLICA NO CAPITALIZABLE	\$0.00	\$0.00
Total de Gastos y otras Pérdidas	\$1,588,877.98	\$1,239,656.87
Resultado del Ejercicio (Ahorro/Desahorro)	-\$135,739.83	\$339,365.07

"Bajo protesta de decir verdad declaramos que los Estados Financieros y sus notas, son razonablemente correctos y son responsabilidad del emisor".

C. DAVID GONZALEZ CEDILLO
DIRECTOR GENERAL DEL O.O.A.P.A.S.



MAYOR POR PARAMUNICIPAL DESCENTRALIZADO DEL AYUNTAMIENTO DE CIUDAD DEL MAÍZ (AF

SAN LUIS POTOSÍ

Estado de Variación en la Hacienda Pública

Del 01/ene/2019 Al 31/dic/2019

Fecha y 11/mar/2020

hora de Impresión 08:50 a.m.

Usu: supervisor

Rep rptEstadoVariacionHacienda

Concepto	Hacienda Pública/ Patrimonio Contribuido	Hacienda Pública/ Patrimonio Generado De Ejercicios Anteriores	Hacienda Pública/ Patrimonio Generado Del Ejercicio	Insuficiencia en la Actualización de la Hacienda Pública / Patrimonio	Exceso o Insuficiencia en la Actualización de la Hacienda Pública / Patrimonio	Total*
HACIENDA PÚBLICA/PATRIMONIO CONTRIBUIDO NETO 2018	\$0.00	\$0.00	\$0.00	\$0.00	\$0.00	\$0.00
APORTACIONES	\$0.00	\$0.00	\$0.00	\$0.00	\$0.00	\$0.00
DONACIONES DE CAPITAL	\$0.00	\$0.00	\$0.00	\$0.00	\$0.00	\$0.00
ACTUALIZACIÓN DE LA HACIENDA PÚBLICA/PATRIMONIO	\$0.00	\$0.00	\$0.00	\$0.00	\$0.00	\$0.00
HACIENDA PÚBLICA /PATRIMONIO GENERADO NETO 2018	\$0.00	-\$407,021.95	\$339,365.07	\$0.00	\$0.00	-\$67,656.88
RESULTADOS DEL EJERCICIO (AHORRO/ DESAHORRO)	\$0.00	\$0.00	\$339,365.07	\$0.00	\$0.00	\$339,365.07
RESULTADOS DE EJERCICIOS ANTERIORES	\$0.00	-\$407,021.95	\$0.00	\$0.00	\$0.00	-\$407,021.95
REVALÚOS	\$0.00	\$0.00	\$0.00	\$0.00	\$0.00	\$0.00
RESERVAS	\$0.00	\$0.00	\$0.00	\$0.00	\$0.00	\$0.00
RECTIFICACIONES DE RESULTADOS DE EJERCICIOS ANTERIORES	\$0.00	\$0.00	\$0.00	\$0.00	\$0.00	\$0.00
EXCESO O INSUFICIENCIA EN LA ACTUALIZACIÓN DE LA HACIENDA PÚBLICA/ PATRIMONIO NETO 2018	\$0.00	\$0.00	\$0.00	\$0.00	\$0.00	\$0.00
RESULTADO POR POSICIÓN MONETARIA	\$0.00	\$0.00	\$0.00	\$0.00	\$0.00	\$0.00
RESULTADO POR TENENCIA DE ACTIVOS NO MONETARIOS	\$0.00	\$0.00	\$0.00	\$0.00	\$0.00	\$0.00
HACIENDA PÚBLICA / PATRIMONIO NETO FINAL 2018	\$0.00	-\$407,021.95	\$339,365.07	\$0.00	\$0.00	-\$67,656.88
CAMBIOS EN LA HACIENDA PÚBLICA/PATRIMONIO CONTRIBUIDO NETO 2019	\$0.00	\$0.00	\$0.00	\$0.00	\$0.00	\$0.00
APORTACIONES	\$0.00	\$0.00	\$0.00	\$0.00	\$0.00	\$0.00
DONACIONES DE CAPITAL	\$0.00	\$0.00	\$0.00	\$0.00	\$0.00	\$0.00
ACTUALIZACIÓN DE LA HACIENDA PÚBLICA/PATRIMONIO	\$0.00	\$0.00	\$0.00	\$0.00	\$0.00	\$0.00
VARIACIONES DE LA HACIENDA PÚBLICA / PATRIMONIO GENERADO NETO 2019	\$0.00	\$339,365.07	-\$475,104.90	\$0.00	\$0.00	-\$135,739.83
RESULTADOS DEL EJERCICIO (AHORRO/ DESAHORRO)	\$0.00	\$0.00	-\$135,739.83	\$0.00	\$0.00	-\$135,739.83
RESULTADOS DE EJERCICIOS ANTERIORES	\$0.00	\$339,365.07	-\$339,365.07	\$0.00	\$0.00	\$0.00
REVALÚOS	\$0.00	\$0.00	\$0.00	\$0.00	\$0.00	\$0.00
RESERVAS	\$0.00	\$0.00	\$0.00	\$0.00	\$0.00	\$0.00
RECTIFICACIONES DE RESULTADOS DE EJERCICIOS ANTERIORES	\$0.00	\$0.00	\$0.00	\$0.00	\$0.00	\$0.00
CAMBIOS EN EL EXCESO O INSUFICIENCIA EN LA ACTUALIZACIÓN DE LA HACIENDA PÚBLICA/ PATRIMONIO NETO 2019	\$0.00	\$0.00	\$0.00	\$0.00	\$0.00	\$0.00
RESULTADO POR POSICIÓN MONETARIA	\$0.00	\$0.00	\$0.00	\$0.00	\$0.00	\$0.00
RESULTADO POR TENENCIA DE ACTIVOS NO MONETARIOS	\$0.00	\$0.00	\$0.00	\$0.00	\$0.00	\$0.00
HACIENDA PÚBLICA / PATRIMONIO NETO FINAL 2019	\$0.00	-\$67,656.88	-\$135,739.83	\$0.00	\$0.00	-\$203,396.71

*Importe Basados en Saldos Iniciales



DIRECTOR PARAMUNICIPAL DESCENTRALIZADO DEL AYUNTAMIENTO DE CIUDAD DEL MAÍZ (AF)

SAN LUIS POTOSÍ

Estado de Variación en la Hacienda Pública

Del 01/ene/2019 Al 31/dic/2019

Fecha y hora de Impresión 11/mar/2020 08:50 a.m.

Usr: supervisor
Rep: rptEstadoVariacionHacienda

Concepto	Hacienda Pública/ Patrimonio Contribuido	Hacienda Pública/ Patrimonio Generado De Ejercicios Anteriores	Hacienda Pública/ Patrimonio Generado Del Ejercicio	Exceso o Insuficiencia en la Actualización de la Hacienda Pública / Patrimonio	Total*
----------	--	--	---	--	--------

"Bajo protesta de decir verdad declaramos que los Estados Financieros y sus notas, son razonablemente correctos y son responsabilidad del emisor".

C. DAVID GONZALEZ CEDILLO
DIRECTOR GENERAL DEL O.O.A.P.A.S.

	<u>Origen*</u>	<u>Aplicación*</u>
ACTIVO		\$199,627.31
<u>ACTIVO CIRCULANTE</u>		
EFFECTIVO Y EQUIVALENTES	\$55,539.41	<u>\$77,013.52</u>
DERECHOS A RECIBIR EFECTIVO O EQUIVALENTES		\$132,552.93
DERECHOS A RECIBIR BIENES O SERVICIOS		
INVENTARIOS		
ALMACENES		
ESTIMACIÓN POR PÉRDIDA O DETERIORO DE ACTIVOS CIRCULANTES		
OTROS ACTIVOS CIRCULANTES		
<u>ACTIVO NO CIRCULANTE</u>		<u>\$122,613.79</u>
INVERSIONES FINANCIERAS A LARGO PLAZO		
DERECHOS A RECIBIR EFECTIVO O EQUIVALENTES A LARGO PLAZO		
BIENES INMUEBLES, INFRAESTRUCTURA Y CONSTRUCCIONES EN PROCESO		\$92,201.72
BIENES MUEBLES		\$30,412.07
ACTIVOS INTANGIBLES		
DEPRECIACIÓN, DETERIORO Y AMORTIZACIÓN ACUMULADA DE BIENES		
ACTIVOS DIFERIDOS		
ESTIMACIÓN POR PÉRDIDA O DETERIORO DE ACTIVOS NO CIRCULANTES		
OTROS ACTIVOS NO CIRCULANTES		
PASIVO	\$335,367.14	
<u>PASIVO CIRCULANTE</u>	<u>\$335,367.14</u>	
CUENTAS POR PAGAR A CORTO PLAZO	\$362,317.50	
DOCUMENTOS POR PAGAR A CORTO PLAZO		
PORCIÓN A CORTO PLAZO DE LA DEUDA PÚBLICA A LARGO PLAZO		
TÍTULOS Y VALORES A CORTO PLAZO		
PASIVOS DIFERIDOS A CORTO PLAZO		
FONDOS Y BIENES DE TERCEROS EN GARANTÍA Y/O ADMINISTRACIÓN A CORTO PLAZO	\$21,800.00	
PROVISIONES A CORTO PLAZO		
OTROS PASIVOS A CORTO PLAZO		\$48,750.36
<u>PASIVO NO CIRCULANTE</u>		
CUENTAS POR PAGAR A LARGO PLAZO		
DOCUMENTOS POR PAGAR A LARGO PLAZO		
DEUDA PÚBLICA A LARGO PLAZO		
PASIVOS DIFERIDOS A LARGO PLAZO		
FONDOS Y BIENES DE TERCEROS EN GARANTÍA Y/O ADMINISTRACIÓN A LARGO PLAZO		
PROVISIONES A LARGO PLAZO		
HACIENDA PÚBLICA/ PATRIMONIO		\$135,739.83
<u>HACIENDA PÚBLICA/PATRIMONIO CONTRIBUIDO</u>		
APORTACIONES		
DONACIONES DE CAPITAL		
ACTUALIZACIÓN DE LA HACIENDA PÚBLICA/PATRIMONIO		
<u>HACIENDA PÚBLICA /PATRIMONIO GENERADO</u>		<u>\$135,739.83</u>
RESULTADOS DEL EJERCICIO (AHORRO/ DESAHORRO)		\$475,104.90
RESULTADOS DE EJERCICIOS ANTERIORES	\$339,365.07	
REVALÚOS		
RESERVAS		
RECTIFICACIONES DE RESULTADOS DE EJERCICIOS ANTERIORES		
<u>EXCESO O INSUFICIENCIA EN LA ACTUALIZACIÓN DE LA HACIENDA PÚBLICA/ PATRIMONIO</u>		
RESULTADO POR POSICIÓN MONETARIA		
RESULTADO POR TENENCIA DE ACTIVOS NO MONETARIOS		



PARAMUNICIPAL DESCENTRALIZADO DEL AYUNTAMIENTO DE CI
SAN LUIS POTOSI

Estado de Cambios en la Situación Financiera

Del 01/ene/2019 Al 31/dic/2019

Usr supervisor

Rep rptEstadoCambiosSituacionFinanciera

Fecha y hora de Impresión 11/mar/2020
08:51 a.m.

Origen*

Aplicación**

"Bajo protesta de decir verdad declaramos que los Estados Financieros y sus notas, son razonablemente correctos y son responsabilidad del emisor".

C. DAVID GONZALEZ CEDILLO
DIRECTOR GENERAL DEL O.O.A.P.A.S.



PARAMUNICIPAL DESCENTRALIZADO DEL AYUNTAMIENTO DE CI SAN LUIS POTOSI

Estado de Flujos de Efectivo

Del 01/ene/2019 Al 31/dic/2019

Usr. supervisor

Rep rptEstadoFlujosEfectivo

Fecha y hora de Impresión | 11/mar/2020
08:52 a.m

Concepto	2019	2018
FLUJOS DE EFECTIVO DE LAS ACTIVIDADES DE OPERACIÓN		
ORIGEN	\$1,567,006.21	\$1,650,090.39
IMPUESTOS	\$0.00	\$0.00
CUOTAS Y APORTACIONES DE SEGURIDAD SOCIAL	\$0.00	\$0.00
CONTRIBUCIONES DE MEJORAS	\$0.00	\$0.00
DERECHOS	\$1,397,277.15	\$1,151,814.94
PRODUCTOS	\$0.00	\$0.00
APROVECHAMIENTOS	\$55,861.00	\$422,434.00
INGRESOS POR VENTA DE BIENES Y PRESTACIÓN DE SERVICIOS	\$0.00	\$0.00
PARTICIPACIONES, APORTACIONES, CONVENIOS, INCENTIVOS DERIVADOS DE LA COLABORACIÓN FISCAL Y FONDOS DISTINTOS DE APORTACIONES	\$0.00	\$0.00
TRANSFERENCIAS, ASIGNACIONES, SUBSIDIOS Y SUBVENCIONES, Y PENSIONES Y JUBILACIONES	\$0.00	\$4,773.00
OTROS ORÍGENES DE OPERACIÓN	\$113,868.06	\$71,068.45
APLICACIÓN	\$1,500,571.06	\$1,232,314.21
SERVICIOS PERSONALES	\$914,759.96	\$787,638.89
MATERIALES Y SUMINISTROS	\$293,320.36	\$251,687.39
SERVICIOS GENERALES	\$292,490.74	\$192,987.93
TRANSFERENCIAS INTERNAS Y ASIGNACIONES AL SECTOR PÚBLICO	\$0.00	\$0.00
TRANSFERENCIAS AL RESTO DEL SECTOR PÚBLICO	\$0.00	\$0.00
SUBSIDIOS Y SUBVENCIONES	\$0.00	\$0.00
AYUDAS SOCIALES	\$0.00	\$0.00
PENSIONES Y JUBILACIONES	\$0.00	\$0.00
TRANSFERENCIAS A FIDEICOMISOS, MANDATOS Y OTROS ANÁLOGOS	\$0.00	\$0.00
TRANSFERENCIAS A LA SEGURIDAD SOCIAL	\$0.00	\$0.00
DONATIVOS	\$0.00	\$0.00
TRANSFERENCIAS AL EXTERIOR	\$0.00	\$0.00
PARTICIPACIONES	\$0.00	\$0.00
APORTACIONES	\$0.00	\$0.00
CONVENIOS	\$0.00	\$0.00
OTRAS APLICACIONES DE OPERACIÓN	\$0.00	\$0.00
FLUJOS NETOS DE EFECTIVO POR ACTIVIDADES DE OPERACIÓN	\$66,435.15	\$417,776.18
FLUJOS DE EFECTIVO DE LAS ACTIVIDADES DE INVERSIÓN		
ORIGEN	\$0.00	\$0.00
BIENES INMUEBLES, INFRAESTRUCTURA Y CONSTRUCCIONES EN PROCESO	\$0.00	\$0.00
BIENES MUEBLES	\$0.00	\$0.00
OTROS ORÍGENES DE INVERSIÓN	\$0.00	\$0.00
APLICACIÓN	\$73,224.20	\$409,056.96
BIENES INMUEBLES, INFRAESTRUCTURA Y CONSTRUCCIONES EN PROCESO	\$42,812.13	\$377,609.55
BIENES MUEBLES	\$30,412.07	\$31,447.41
OTRAS APLICACIONES DE INVERSIÓN	\$0.00	\$0.00
FLUJOS NETOS DE EFECTIVO POR ACTIVIDADES DE INVERSIÓN	-\$73,224.20	-\$409,056.96
FLUJO DE EFECTIVO DE LAS ACTIVIDADES DE FINANCIAMIENTO		
ORIGEN	\$0.00	\$0.00
ENDEUDAMIENTO NETO	\$0.00	\$0.00
EXTERNO	\$0.00	\$0.00
INTERNO	\$0.00	\$0.00
OTROS ORÍGENES DE FINANCIAMIENTO	\$0.00	\$0.00
APLICACIÓN	\$48,750.36	\$0.00
SERVICIOS DE LA DEUDA	\$48,750.36	\$0.00
INTERNO	\$48,750.36	\$0.00
EXTERNO	\$0.00	\$0.00
OTRAS APLICACIONES DE FINANCIAMIENTO	\$0.00	\$0.00
FLUJOS NETOS DE EFECTIVO POR ACTIVIDADES DE FINANCIAMIENTO	-\$48,750.36	\$0.00



PARAMUNICIPAL DESCENTRALIZADO DEL AYUNTAMIENTO DE CI
SAN LUIS POTOSI

Estado de Flujos de Efectivo
Del 01/ene/2019 Al 31/dic/2019

Usu: supervisor
Rep rptEstadoFlujosEfectivo

Fecha y hora de Impresión | 11/mar/2020
08.52 a.m.

Concepto	2019	2018
EFFECTIVO Y EQUIVALENTES AL EFFECTIVO AL INICIO DEL EJERCICIO	\$15,983.32	\$7,264.10
EFFECTIVO Y EQUIVALENTES AL EFFECTIVO AL FINAL DEL EJERCICIO	-\$39,556.09	\$15,983.32

"Bajo protesta de decir verdad declaramos que los Estados Financieros y sus notas, son razonablemente correctos y son responsabilidad del emisor".

C. DAVID GONZALEZ CEDILLO

DIRECTOR GENERAL DEL O.O.A.P.A.S.

NOTAS A LOS ESTADOS FINANCIEROS

INFORME DEL 1 DE ENERO AL 31 DE DICIEMBRE DE 2019

OOAPAS DEL MUNICIPIO DE CIUDAD DEL MAIZ, S.L.P.

1. Introducción:

El municipio se encuentra localizado en la zona media del estado, la cabecera municipal tiene las siguientes coordenadas: 99°36" de longitud oeste y 22°24" de latitud norte, con una altura de 1,250 metros sobre el nivel del mar.

2. Panorama Económico y Financiero (actividades):

Se elabora: Sillas y mesas de bejuco, cestería de palma y figuras talladas en madera (máscaras, figuras de toritos, etc.). Existe variedad de platillos, dentro de los cuales los más representativos son: Asado de boda, tamales en hoja de maíz y barbacoa. Bebida.- Mezcal de maguey.

3. Autorización e Historia:

El municipio de Ciudad del Maíz fue fundado el 15 de julio de 1617 por fray Juan Bautista Mollinedo con el nombre de "Custodia de Santa Catarina Virgen y Mártir". En el Siglo XVIII, esta región se hallaba convertida en hacienda y en 1749 cuando se mandó repoblar con otra colonia de indios pames, se le llamó " La Purísima Concepción del Valle del Maíz" y ya se encontraba habitada por varias familias de españoles. La zona de Ciudad del Maíz es un sitio muy antiguo, con fundamento en los hallazgos, se tiene certeza de que esta región data de la época prehistórica. Los primeros habitantes de esta región fueron indios salvajes de diferentes parcialidades y de distintas lenguas, esta gente era totalmente nómada. Los primeros conquistadores terminaron con ellos y sólo quedaron los sometidos y cristianizados pames.

4. Organización y Objeto Social:

El objeto social del Organismo operador de agua potable del H. Ayuntamiento de Ciudad del Maíz, S.L.P., es la prestación de servicio de agua potable.

5. Bases de Preparación de los Estados Financieros:

Se informará sobre:

- a) Se ha observado la normatividad emitida por el CONAC y las disposiciones legales aplicables: Si (X) No ()

6. Políticas de Contabilidad Significativas:

- a) Informar sobre la realización de operaciones en el extranjero y de sus efectos en la información financiera gubernamental. No aplica.
- b) Método de valuación de la inversión en acciones de Compañías subsidiarias no consolidadas y asociadas. No aplica.

NOTAS A LOS ESTADOS FINANCIEROS
INFORME DEL 1 DE ENERO AL 31 DE DICIEMBRE DE 2019
OOAPAS DEL MUNICIPIO DE CIUDAD DEL MAIZ, S.L.P.

7. Posición en Moneda Extranjera y Protección por Riesgo Cambiario:

Se informará sobre:

- a) Activos en moneda extranjera. No aplica.
- b) Pasivos en moneda extranjera. No aplica.
- c) Posición en moneda extranjera. No aplica.

8. Reporte Analítico del Activo:

- a) Otras circunstancias de carácter significativo que afecten el activo, tales como bienes en garantía, señalados en embargos, litigios, títulos de inversiones entregados en garantías, baja significativa del valor de inversiones financieras, etc.: No aplica.

9. Fideicomisos, Mandatos y Análogos:

- a) Por ramo administrativo que los reporta: No aplica.

10. Reporte de la Recaudación

- a) Análisis del comportamiento de la recaudación, de forma separada los ingresos locales de los federales.
- b) Proyección de la recaudación e ingresos en el mediano plazo.

11. Información sobre la Deuda y el Reporte Analítico de la Deuda:

- a) Utilizar al menos los siguientes indicadores: deuda respecto al PIB y deuda respecto a la recaudación tomando, como mínimo, un período igual o menor a 5 años.
- b) Información de manera agrupada por tipo de valor gubernamental o instrumento financiero en la que se considere intereses, comisiones, tasa, perfil de vencimiento y otros gastos de la deuda.

12. Calificaciones otorgadas:

Informar, tanto del municipio como cualquier transacción realizada, que haya sido sujeta a una calificación crediticia: No aplica.

13. Información por Segmentos:

Cuando se considere necesario se podrá revelar la información financiera de manera segmentada debido a la diversidad de las actividades y operaciones que realiza el municipio, ya que la misma proporciona información acerca de las diferentes actividades operativas en las cuales participa, de los productos o servicios que maneja, de las diferentes áreas geográficas,

NOTAS A LOS ESTADOS FINANCIEROS

INFORME DEL 1 DE ENERO AL 31 DE DICIEMBRE DE 2019

OOAPAS DEL MUNICIPIO DE CIUDAD DEL MAIZ, S.L.P.

de los grupos homogéneos con el objetivo de entender el desempeño del ente, evaluar mejor los riesgos y beneficios del mismo; y entenderlo como un todo y sus partes integrantes.

Consecuentemente, esta información contribuye al análisis más preciso de la situación financiera, grados y fuentes de riesgo y crecimiento potencial de negocio.

14. Partes Relacionadas:

Se debe establecer por escrito que no existen partes relacionadas que pudieran ejercer influencia significativa sobre la toma de decisiones financieras y operativas: No aplica.

15. Responsabilidad sobre la presentación razonable de los Estados Financieros:

La Información Contable deberá estar firmada en cada página de la misma e incluir al final la siguiente leyenda: "***Bajo protesta de decir verdad declaramos que los Estados Financieros y sus notas, son razonablemente correctos y son responsabilidad del emisor***". Lo anterior, no será aplicable para la información contable consolidada.

Bajo protesta de decir verdad declaramos que los Estados Financieros y sus notas, son razonablemente correctos y son responsabilidad del emisor



C. DAVID GONZALEZ CEDILLO
DIRECTOR GENERAL DE OOAPAS DE CD. DEL MAIZ, S.L.P.
AUTORIZÓ

5 CONSOLIDADOS

Consolidación de la clave administrativa 31111
Estado de Actividades
Del 1 de enero al 31 de diciembre de 2019

Concepto	MUNICIPIO 2019	oapas 2019	SUMATORIA	ELIMINACIÓN	CONSOLIDACIÓN
INGRESOS Y OTROS BENEFICIOS					
Ingresos de la Gestión:					
Impuestos	5.943.755	1.453.138	7.396.893		7.396.893
Cuotas y Aportaciones de Seguridad Social	2.197.271	0	2.197.271		2.197.271
Contribuciones de Mejoras	995.982	0	995.982		995.982
Derechos	2.120.199	1.397.277	3.517.476		3.517.476
Productos de Tipo Corriente	255.500	0	255.500		255.500
Aprovechamientos de Tipo Corriente	374.803	55.861	430.664		430.664
Ingresos por Venta de Bienes y Servicios	0	0	0		0
Ingresos no Comprendidos en las Fracciones de la Ley de Ingresos Causados en Ejercicios Fiscales Anteriores Pendientes de Liquidación o Pago	0	0	0		0
Participaciones, Aportaciones, Transferencias, Asignaciones, Subsidios y Otras Ayudas	124.113.904	0	124.113.904	124.113.904	0
Participaciones y Aportaciones	124.113.904	0	124.113.904	124.113.904	0
Transferencia - Asignaciones, Subsidios y Otras Ayudas	0	0	0		0
Otros Ingresos y Beneficios	6.582	0	6.582	6.582	0
Ingresos Financieros	0	0	0		0
Incremento por Variación de Inventarios	0	0	0		0
Disminución del Exceso de Estimaciones por Perdida o Deterioro u Obsolescencia	0	0	0		0
Disminución del Exceso de Provisiones	0	0	0		0
Otros Ingresos y Beneficios Varios	6.582	0	6.582		6.582
Total de Ingresos y Otros Beneficios	130.064.241	1.453.138	131.517.379	124.113.904	7.403.475
GASTOS Y OTRAS PÉRDIDAS					
Gastos de Funcionamiento	77.176.496	1.588.878	78.765.374		78.765.374
Servicios Personales	42.721.676	914.760	43.636.436		43.636.436
Materiales y Suministros	9.060.079	301.788	9.361.868		9.361.868
Servicios Generales	25.364.741	372.329	25.737.070		25.737.070
Transferencia - Asignaciones, Subsidios y Otras Ayudas	4.336.847	0	4.336.847	124.113.904	-119.777.057
Transferencias Internas y Asignaciones al Sector Público	0	0	0	124.113.904	-124.113.904
Transferencias al Resto del Sector Público	0	0	0		0
Ayudas Sociales	0	0	0		0
Subsidios y Subvenciones	0	0	0		0
Pensiones y Jubilaciones	3.706.965	0	3.706.965		3.706.965
Transferencias a Fideicomisos, Mandatos y Contratos Analógicos	629.881	0	629.881		629.881
Transferencias a la Seguridad Social	0	0	0		0
Donativos	0	0	0		0
Transferencias al Exterior	0	0	0		0
Participaciones y Aportaciones	0	0	0	0	0
Participaciones	0	0	0		0
Aportaciones	0	0	0		0
Convenios	0	0	0		0
Intereses, Comisiones y Otros Gastos de la Deuda Pública	0	0	0	0	0
Intereses de la Deuda Pública	0	0	0		0
Comisiones de la Deuda Pública	0	0	0		0
Gastos de la Deuda Pública	0	0	0		0
Costo por Coberturas	0	0	0		0
Apoyos Financieros	0	0	0		0
Otros Gastos y Pérdidas Extraordinarias	0	0	0	0	0
Estimaciones, Depreciaciones, Deterioros, Obsolescencia y Amortizaciones	0	0	0		0
Provisiones	0	0	0		0
Disminución de Inventarios	0	0	0		0
Aumento por Insuficiencia de Estimaciones por Perdida o Deterioro u Obsolescencia	0	0	0		0
Aumento por Insuficiencia de Provisiones	0	0	0		0
Otros Gastos	0	0	0		0
Inversión Pública	0	0	0	0	0
Inversión Pública no Capitalizable	0	0	0		0
Total de Gastos y Otras Pérdidas	81.513.343	1.588.878	83.102.221	124.113.904	-41.011.683
Resultados del Ejercicio (Ahorro/Desahorro)	48.550.898	-135.740	48.415.158	0	48.415.158

Consolidación de la clave administrativa 31111
Estado de Situación Financiera
Del 1 de enero al 31 de diciembre de 2019

Concepto	MUNICIPIO			OPAS			SUMATORIA	ELIMINACIÓN	CONSOLIDACIÓN
	2019	2018	2019	2018	2019	2018			
ACTIVO									
Activo Circulante									
Efectivo y Equivalentes	1,658,895	2,446,924	-39,556	15,583			1,617,299	0	1,617,299
Derechos a Recibir Efectivo o Equivalentes	2,922,015	3,072,522	1,091,733	959,150			4,013,718	0	4,013,718
Derechos a Recibir Bienes o Servicios	0	0	0	0			0	0	0
Inventarios	0	0	0	0			0	0	0
Anticipos	0	0	0	0			0	0	0
Anticipos	0	0	0	0			0	0	0
Estimación por Pérdida o Deterioro de Activos Circulantes	0	0	0	0			0	0	0
Otros Activos Circulantes	0	0	0	0			0	0	0
Total de Activos Circulantes	4,578,870	5,519,446	1,052,146	975,133	0	0	5,611,016	0	5,611,016
Activo No Circulante									
Inversión Financiera a Largo Plazo	0	0	0	0			0	0	0
Derechos a Recibir Efectivo o Equivalentes a Largo Plazo	0	0	0	0			0	0	0
Bienes Inmuebles, Infraestructura y Contribuciones en Proceso	133,766,661	74,618,178	469,811	377,610			124,236,472	0	124,236,472
Bienes Muebles	10,140,827	7,079,790	91,780	61,368			10,238,607	0	10,238,607
Activos Intangibles	147,471	147,471	31,420	31,420			178,871	0	178,871
Depreciación, Deterioro y Amortización Acumulada de Bienes	0	0	-309	-309			-309	0	-309
Activos Diferidos	8,147,133	6,168,615	0	0			6,147,133	0	6,147,133
Estimación por Pérdida o Deterioro de Activos No Circulantes	0	0	0	0			0	0	0
Otros Activos No Circulantes	0	0	0	0			0	0	0
Total de Activos No Circulantes	142,208,632	89,644,006	592,682	479,069	0	0	142,800,774	0	142,800,774
Total del Activo	146,786,952	94,163,452	1,644,829	1,454,202	0	0	148,431,791	0	148,431,791
PASIVO									
Pasivo Circulante									
Cuentas por Pagar a Corto Plazo	30,997,342	26,735,616	1,873,316	1,512,969			32,812,656	0	32,812,656
Documentos por Pagar a Corto Plazo	0	0	0	0			0	0	0
Provisiones por Pagar a Corto Plazo	0	0	0	0			0	0	0
Préstamos a Corto Plazo de la Deuda Pública a Largo Plazo	0	0	0	0			0	0	0
Títulos y Valores a Corto Plazo	0	0	0	0			0	0	0
Pasivos Diferidos a Corto Plazo	0	0	0	0			0	0	0
Fondos y Bienes de Tenencia en Garantía y/o Administración a Corto Plazo	0	0	21,600	21,600			21,600	0	21,600
Provisiones a Corto Plazo	0	0	0	0			0	0	0
Otros Pasivos a Corto Plazo	0	0	48,750	48,750			48,750	0	48,750
Total de Pasivos Circulantes	30,997,342	26,735,616	1,844,266	1,512,919	0	0	32,845,706	0	32,845,706
Pasivo No Circulante									
Cuentas por Pagar a Largo Plazo	0	0	0	0			0	0	0
Documentos por Pagar a Largo Plazo	0	0	0	0			0	0	0
Deuda Pública a Largo Plazo	0	0	0	0			0	0	0
Pasivos Diferidos a Largo Plazo	0	0	0	0			0	0	0
Fondos y Bienes de Tenencia en Garantía y/o Administración a Largo Plazo	37,068	0	0	0			37,068	0	37,068
Provisiones a Largo Plazo	0	0	0	0			0	0	0
Otros Pasivos No Circulantes	37,068	0	0	0			37,068	0	37,068
Total del Pasivo	31,034,428	26,735,616	1,844,266	1,512,919	0	0	32,882,774	0	32,882,774
Hacienda Pública Patrimonio									
Hacienda Pública Patrimonio Contribuido	0	0	-141	0			-141	0	-141
Aportaciones	0	0	0	0			0	0	0
Donaciones de Capital	0	0	0	0			0	0	0
Actualización de la Hacienda Pública Patrimonio	0	0	-141	0			-141	0	-141
Hacienda Pública Patrimonio General	115,752,514	67,427,836	-303,397	-47,797	0	0	115,549,937	0	115,549,937
Resultados de Ejercicios Anteriores (Debitores)	71,895,524	65,291,234	-135,240	335,225			71,659,784	0	71,659,784
Resultados de Ejercicios Anteriores (Creditores)	43,917,010	2,136,602	-47,657	427,022			43,949,354	0	43,949,354
Reservas	0	0	0	0			0	0	0
Reservas	0	0	0	0			0	0	0
Reservaciones de Resultados de Ejercicios Anteriores	0	0	0	0			0	0	0
Exceso o Insuficiencia en la Actualización de la Hacienda Pública Patrimonio	0	0	0	0	0	0	0	0	0
Resultados por Pérdida o Deterioro	0	0	0	0			0	0	0
Resultados por Tenencia de Activos no Monetarios	0	0	0	0			0	0	0
Total Hacienda Pública Patrimonio	115,752,514	67,427,836	-303,397	-47,797	0	0	115,549,937	0	115,549,937
Total del Pasivo y Hacienda Pública Patrimonio	146,786,952	94,163,452	1,644,829	1,454,202	0	0	148,431,791	0	148,431,791

Consolidación de la clave administrativa 31111
Estado de Cambios en la Situación Financiera
Del 1 de enero al 31 de diciembre de 2019

Concepto	MUNICIPIO		ENTE				SUMATORIA				ELIMINACIÓN	CONSOLIDACIÓN		
	Origen	Aplicación	Origen	DESCONCENTRADO	Origen	Aplicación	Origen	Aplicación	Origen	Aplicación		Origen	Aplicación	
Activo														
Activo Circulante														
Efectivo y Equivalentes	790.069	0	55.539	0	0	0	0	0	845.608	0			845.608	0
Derechos a Recibir Efectivo o Equivalentes	150.507	0	0	132.553	0	0	0	0	150.507	132.553			150.507	132.553
Derechos a Recibir Bienes o Servicios	0	0	0	0	0	0	0	0	0	0			0	0
Inventarios	0	0	0	0	0	0	0	0	0	0			0	0
Almacenes	0	0	0	0	0	0	0	0	0	0			0	0
Estimación por Pérdida o Deterioro de Activos Circulantes	0	0	0	0	0	0	0	0	0	0			0	0
Otros Activos Circulantes	0	0	0	0	0	0	0	0	0	0			0	0
Activo No Circulante														
Inversiones Financieras a Largo Plazo	0	0	0	0	0	0	0	0	0	0			0	0
Derechos a Recibir Efectivo o Equivalentes a Largo Plazo	0	0	0	0	0	0	0	0	0	0			0	0
Bienes Inmuebles - Infraestructura y Construcciones en Proceso	0	49.148.531	0	92.201	0	0	0	0	0	49.240.733			0	49.240.733
Bienes Muebles	0	2.467.037	0	30.412	0	0	0	0	0	2.497.449			0	2.497.449
Activos Intangibles	0	0	0	0	0	0	0	0	0	0			0	0
Depreciación, Deterioro y Amortización Acumulada de Bienes	0	0	0	0	0	0	0	0	0	0			0	0
Activos Diferidos	0	1.948.518	0	0	0	0	0	0	0	1.948.518			0	1.948.518
Estimación por Pérdida o Deterioro de Activos no Circulantes	0	0	0	0	0	0	0	0	0	0			0	0
Otros Activos no Circulantes	0	0	0	0	0	0	0	0	0	0			0	0
Pasivo														
Pasivo Circulante														
Cuentas por Pagar a Corto Plazo	4.261.724	0	362.317	0	0	0	0	0	4.624.041	0			4.624.041	0
Documentos por Pagar a Corto Plazo	0	0	0	0	0	0	0	0	0	0			0	0
Porción a Corto Plazo de la Deuda Pública a Largo Plazo	0	0	0	0	0	0	0	0	0	0			0	0
Títulos y Valores a Corto Plazo	0	0	0	0	0	0	0	0	0	0			0	0
Pasivos Diferidos a Corto Plazo	0	0	0	0	0	0	0	0	0	0			0	0
Fondos y Bienes de Terceros en Garantía y/o Administración a Corto Plazo	0	0	21.800	0	0	0	0	0	21.800	0			21.800	0
Provisiones a Corto Plazo	0	0	0	0	0	0	0	0	0	0			0	0
Otros Pasivos a Corto Plazo	0	0	0	48.750	0	0	0	0	0	48.750			0	48.750
Pasivo No Circulante														
Cuentas por Pagar a Largo Plazo	0	0	0	0	0	0	0	0	0	0			0	0
Documentos por Pagar a Largo Plazo	0	0	0	0	0	0	0	0	0	0			0	0
Deuda Pública a Largo Plazo	0	0	0	0	0	0	0	0	0	0			0	0
Pasivos Diferidos a Largo Plazo	0	0	0	0	0	0	0	0	0	0			0	0
Fondos y Bienes de Terceros en Garantía y/o Administración a Largo Plazo	37.088	0	0	0	0	0	0	0	37.088	0			37.088	0
Provisiones a Largo Plazo	0	0	0	0	0	0	0	0	0	0			0	0
HACIENDA PÚBLICA/PATRIMONIO														
Hacienda Pública/Patrimonio Contribuido														
Aportaciones	0	0	0	0	0	0	0	0	0	0			0	0
Donaciones de Capital	0	0	0	0	0	0	0	0	0	0			0	0
Actualización de la Hacienda Pública/Patrimonio	0	0	0	141	0	0	0	0	0	141			0	141
Hacienda Pública/Patrimonio Generado														
Resultados del Ejercicio (Ahorro/ Desahorro)	6.544.289	0	0	474.965	0	0	0	0	6.544.289	474.965			6.544.289	474.965
Resultados de Ejercicios Anteriores	41.780.408	0	339.365	0	0	0	0	0	42.119.773	0			42.119.773	0
Revalúos	0	0	0	0	0	0	0	0	0	0			0	0
Reservas	0	0	0	0	0	0	0	0	0	0			0	0
Rectificaciones de Resultados de Ejercicios Anteriores	0	0	0	0	0	0	0	0	0	0			0	0
Exceso o Insuficiencia en la Actualización de la Hacienda Pública/Patrimonio														
Resultado por Posición Monetaria	0	0	0	0	0	0	0	0	0	0			0	0
Resultado por Tenencia de Activos no Monetarios	0	0	0	0	0	0	0	0	0	0			0	0

Consolidación de la clave administrativa 31111
Estado de Cambios en la Situación Financiera
Del 1 de enero al 31 de diciembre de 2019

Concepto	MUNICIPIO		ENTE				DESCONCENTRADO		SUMATORIA		ELIMINACIÓN		CONSOLIDACIÓN	
	Origen	Aplicación	Origen	Aplicación	Origen	Aplicación	Origen	Aplicación	Origen	Aplicación			Origen	Aplicación
Activo														
Activo Circulante														
Efectivo y Equivalentes	790 069	0	55 539	0	0	0	0	0	845 608	0			845 608	0
Derechos a Recibir Efectivo o Equivalentes	150 507	0	0	132 553	0	0	0	0	150 507	132 553			150 507	132 553
Derechos a Recibir Bienes o Servicios	0	0	0	0	0	0	0	0	0	0			0	0
Inventarios	0	0	0	0	0	0	0	0	0	0			0	0
Almacenes	0	0	0	0	0	0	0	0	0	0			0	0
Estimación por Pérdida o Deterioro de Activos Circulantes	0	0	0	0	0	0	0	0	0	0			0	0
Otros Activos Circulantes	0	0	0	0	0	0	0	0	0	0			0	0
Activo No Circulante														
Inversiones Financieras a Largo Plazo	0	0	0	0	0	0	0	0	0	0			0	0
Derechos a Recibir Efectivo o Equivalentes a Largo Plazo	0	0	0	0	0	0	0	0	0	0			0	0
Bienes Inmuebles: Infraestructura y Construcciones en Proceso	0	49 148 531	0	92 201	0	0	0	0	0	49 240 733			0	49 240 733
Bienes Muebles	0	2 467 037	0	30 412	0	0	0	0	0	2 497 449			0	2 497 449
Activos Intangibles	0	0	0	0	0	0	0	0	0	0			0	0
Depreciación, Deterioro y Amortización Acumulada de Bienes	0	0	0	0	0	0	0	0	0	0			0	0
Activos Diferidos	0	1 948 518	0	0	0	0	0	0	0	1 948 518			0	1 948 518
Estimación por Pérdida o Deterioro de Activos no Circulantes	0	0	0	0	0	0	0	0	0	0			0	0
Otros Activos no Circulantes	0	0	0	0	0	0	0	0	0	0			0	0
Pasivo														
Pasivo Circulante														
Cuentas por Pagar a Corto Plazo	4 261 724	0	362 317	0	0	0	0	0	4 624 041	0			4 624 041	0
Documentos por Pagar a Corto Plazo	0	0	0	0	0	0	0	0	0	0			0	0
Porción a Corto Plazo de la Deuda Pública a Largo Plazo	0	0	0	0	0	0	0	0	0	0			0	0
Títulos y Valores a Corto Plazo	0	0	0	0	0	0	0	0	0	0			0	0
Pasivos Diferidos a Corto Plazo	0	0	0	0	0	0	0	0	0	0			0	0
Fondos y Bienes de Terceros en Garantía y/o Administración a Corto Plazo	0	0	21 800	0	0	0	0	0	0	21 800			21 800	0
Provisiones a Corto Plazo	0	0	0	0	0	0	0	0	0	0			0	0
Otros Pasivos a Corto Plazo	0	0	0	48 750	0	0	0	0	0	48 750			0	48 750
Pasivo No Circulante														
Cuentas por Pagar a Largo Plazo	0	0	0	0	0	0	0	0	0	0			0	0
Documentos por Pagar a Largo Plazo	0	0	0	0	0	0	0	0	0	0			0	0
Deuda Pública a Largo Plazo	0	0	0	0	0	0	0	0	0	0			0	0
Pasivos Diferidos a Largo Plazo	0	0	0	0	0	0	0	0	0	0			0	0
Fondos y Bienes de Terceros en Garantía y/o en Administración a Largo Plazo	37 088	0	0	0	0	0	0	0	37 088	0			37 088	0
Provisiones a Largo Plazo	0	0	0	0	0	0	0	0	0	0			0	0
HACIENDA PÚBLICA/PATRIMONIO														
Hacienda Pública/Patrimonio Contribuido														
Aportaciones	0	0	0	0	0	0	0	0	0	0			0	0
Donaciones de Capital	0	0	0	0	0	0	0	0	0	0			0	0
Actualización de la Hacienda Pública/Patrimonio	0	0	0	141	0	0	0	0	0	141			0	141
Hacienda Pública/Patrimonio Generado														
Resultados del Ejercicio (Ahorro/ Desahorro)	6 544 289	0	0	474 965	0	0	0	0	6 544 289	474 965			6 544 289	474 965
Resultados de Ejercicios Anteriores	41 760 408	0	339 365	0	0	0	0	0	42 119 773	0			42 119 773	0
Revalúos	0	0	0	0	0	0	0	0	0	0			0	0
Reservas	0	0	0	0	0	0	0	0	0	0			0	0
Rectificaciones de Resultados de Ejercicios Anteriores	0	0	0	0	0	0	0	0	0	0			0	0
Exceso o Insuficiencia en la Actualización de la Hacienda Pública/Patrimonio														
Resultado por Posición Monetaria	0	0	0	0	0	0	0	0	0	0			0	0
Resultado por Tenencia de Activos no Monetarios	0	0	0	0	0	0	0	0	0	0			0	0

Consolidación de la clave administrativa 31111

Estado de Flujos de Efectivo

Del 1 de enero al 31 de diciembre de 2019

Concepto	MUNICIPIO	ENTE	2019	2019	SUMATORIA	ELIMINACIÓN	CONSOLIDACION
	2019	DESCONCEN TRADO 2019					
Flujos de Efectivo de las Actividades de Operación							
Origen	130,064,241	1,453,138	0	0	131,517,379		131,517,379
Impuestos	2,197,271	0	0	0	2,197,271		2,197,271
Cuotas y Aportaciones de Seguridad Social	0	0	0	0	0		0
Contribuciones de mejoras	995,982	0	0	0	995,982		995,982
Derechos	2,120,199	1,397,277	0	0	3,517,476		3,517,476
Productos de Tipo Corriente	255,500	0	0	0	255,500		255,500
Aprovechamientos de Tipo Corriente	374,803	55,861	0	0	430,664		430,664
Ingresos por Venta de Bienes y Servicios	0	0	0	0	0		0
Ingresos no Comprendidos en las Fracciones de la Ley de Ingresos Causados en Ejercicios Fiscales Anteriores Pendientes de Liquidación o Pago	0	0	0	0	0		0
Participaciones y Aportaciones	124,113,904	0	0	0	124,113,904		124,113,904
Transferencias, Asignaciones y Subsidios y Otras Ayudas	0	0	0	0	0		0
Otros Orígenes de Operación	6,582	0	0	0	6,582		6,582
Aplicación	81,513,343	1,588,878	0	0	83,102,221		83,102,221
Servicios Personales	42,721,676	914,760	0	0	43,636,436		43,636,436
Materiales y Suministros	9,090,079	301,789	0	0	9,391,868		9,391,868
Servicios Generales	25,364,741	372,329	0	0	25,737,070		25,737,070
Transferencias Internas y Asignaciones al Sector Público	0	0	0	0	0		0
Transferencias al resto del Sector Público	0	0	0	0	0		0
Subsidios y Subvenciones	0	0	0	0	0		0
Ayudas Sociales	3,706,965	0	0	0	3,706,965		3,706,965
Pensiones y Jubilaciones	629,881	0	0	0	629,881		629,881
Transferencias a Fideicomisos, Mandatos y Contratos Análogos	0	0	0	0	0		0
Transferencias a la Seguridad Social	0	0	0	0	0		0
Donativos	0	0	0	0	0		0
Transferencias al Exterior	0	0	0	0	0		0
Participaciones	0	0	0	0	0		0
Aportaciones	0	0	0	0	0		0
Convenios	0	0	0	0	0		0
Otras Aplicaciones de Operación	0	0	0	0	0		0
Flujos Netos de Efectivo por Actividades de Operación	48,550,898	-135,740	0	0	48,415,158		48,415,158
Flujos de Efectivo de las Actividades de Inversión							
Origen	0	0	0	0	0		0
Bienes Inmuebles, Infraestructura y Construcciones en Proceso	0	0	0	0	0		0
Bienes Muebles	0	0	0	0	0		0
Otros Orígenes de Inversión	0	0	0	0	0		0
Aplicación	0	0	0	0	0		0
Bienes Inmuebles, Infraestructura y Construcciones en Proceso	0	0	0	0	0		0
Bienes Muebles	0	0	0	0	0		0
Otras Aplicaciones de Inversión	0	0	0	0	0		0
Flujos Netos de Efectivo por Actividades de Inversión	0	0	0	0	0		0
Flujo de Efectivo de las Actividades de Financiamiento							
Origen	0	0	0	0	0		0
Endeudamiento Neto	0	0	0	0	0		0
Interno	0	0	0	0	0		0
Externo	0	0	0	0	0		0
Otros Orígenes de Financiamiento	0	0	0	0	0		0
Aplicación	0	0	0	0	0		0
Servicios de la Deuda	0	0	0	0	0		0
Interno	0	0	0	0	0		0
Externo	0	0	0	0	0		0
Otras Aplicaciones de Financiamiento	0	0	0	0	0		0
Flujos netos de Efectivo por Actividades de Financiamiento	0	0	0	0	0		0
Incremento/Disminución Neta en el Efectivo y Equivalentes al Efectivo	48,550,898	-135,740	0	0	48,415,158		48,415,158
Efectivo y Equivalentes al Efectivo al Inicio del Ejercicio	2,446,924	15,983	0	0	2,462,907		2,462,907
Efectivo y Equivalentes al Efectivo al Final del Ejercicio	50,997,822	-119,757	0	0	50,878,066		50,878,066