

DETALLE DE DOCUMENTACIÓN E INFORMACIÓN DE LOS ORGANISMOS DESCENTRALIZADOS MUNICIPALES

FECHA: 10 de marzo de 2020

No.	DOCUMENTO	NÚM. DE ANEXO	IMPRESO			DIGITAL			No. DE CAJA	No. DE LEGAJO	FOLIOS		ENTREGADO	COMENTARIOS
			EXCEL	WORD	PDF	OTRO	DEL	AL			SI	NO		
I Información Contable (C)														
1.1	Estado de Situación Financiera	C-01	X	X	X	X			2	3	5			
1.2	Estado de Actividades	C-02	X	X	X	X			2	6	7			
1.3	Estado de Variación en la Hacienda Pública	C-03	X	X	X	X			2	8	9			
1.4	Estado de Cambios en la Situación Financiera	C-04	X	X	X	X			2	10	11			
1.5	Estado de Flujos de Efectivo	C-05	X	X	X	X			2	12	13			
1.6	Estado Analítico del Activo	C-06	X	X	X	X			2	14	15			
1.7	Notas a los Estados Financieros/Notas de Desglose	C-07 a C-27	X			X			2	16	36			
1.8	Notas a los Estados Financieros/Notas de Memoria	C-28	X	X		X			2	37	38			
1.9	Notas a los Estados Financieros/Notas de gestión administrativa	C-29	X	X		X			2	39	45			
II Información Presupuestaria (P)														
2.1	Ingresos (PI)													
2.1.1	Estado Analítico de Ingresos del 1 de enero al 31 de diciembre de 2019, desagregado por rubro y tipo conforme al clasificador por Rubro de Ingresos	PI-01	X	X		X			3	46	47			
2.1.2	Estado Analítico de Ingresos del 1 de enero al 31 de diciembre de 2019, por Fuente de Financiamiento	PI-02	X	X		X			3	48	49			
2.2	Egresos (PE)													
2.2.1	Estado Analítico del Ejercicio del Presupuesto de Egresos, del que se derivarán las siguientes clasificaciones:													
	a. Por Objeto del Gasto	PE-01	X	X		X			3	50	53			
	b. Económica	PE-02	X	X		X			3	54	55			
	c. Administrativa	PE-03	X	X		X			3	55	55			
	d. Funcional	PE-04	X	X		X			3	56	57			
III Anexos														
3.1	Información Contable (AC)													
3.1.1	Relación de las cuentas bancarias productivas específicas en las cuales se depositen los recursos federales transferidos	AC-01	X	X		X			4	58	58			
3.1.2	Informe sobre pasivos contingentes	AC-02	X			X			4	59	59			
3.1.3	Relación de esquemas bursátiles y de coberturas financieras	AC-03	X			X			4	60	60			
3.2	Información Programática (AP)													
3.2.1	Gasto por categoría programática	APR-01	X	X		X			4	61	62			
3.3	63													
3.3.1	Estado Analítico de la Deuda y Otros Pasivos	ADP-01	X	X		X			4	63	64			
3.3.2	Endeudamiento Neto	ADP-02	X	X		X			4	65	65			
3.3.3	Intereses de la Deuda	ADP-03	X	X		X			4	66	66			
3.3.4	Resumen de amortizaciones al capital y pago de intereses derivados del servicio de deuda pública	ADP-04	X	X		X			4	67	67			
3.3.5	Información de obligaciones pagadas o garantizadas con fondos federales	ADP-05	X	X		X			4	68	68			
3.3.6	Oficio de declaración de la no contratación de la Deuda pública durante el ejercicio fiscal 2019	ADP-06	X			X			4	69	69			

AA

DETALLE DE DOCUMENTACIÓN E INFORMACIÓN DE LOS ORGANISMOS DESCENTRALIZADOS MUNICIPALES


FECHA: 10 de marzo de 2020

No.	DOCUMENTO	NÚM. DE ANEXO	IMPRESO			DIGITAL			No. DE CAJA	No. DE LEGAJO	FOLIOS DEL AL	ENTREGADO SI	NO	COMENTARIOS
			EXCEL	WORD	PDF	OTRO	EXCEL	WORD						
3.4 Información de Disciplina Financiera (ADF)														
3.4.1	Estado de Situación Financiera Detallado - LDF	ADF-01	X	X	X	X	X	X	4	70	70			
3.4.2	Informe Analítico de la Deuda Pública y Otros Pasivos - LDF	ADF-02	X	X	X	X	X	X	4	71	71			
3.4.3	Informe Analítico de Obligaciones Diferentes de Financiamientos-LDF	ADF-03	X	X	X	X	X	X	4	72	72			
3.4.4	Balance Presupuestario-LDF	ADF-04	X	X	X	X	X	X	4	73	74			
3.4.5	Estado Analítico de Ingresos Detallado-LDF	ADF-05	X	X	X	X	X	X	4	75	76			
3.4.6	Estado Analítico del Ejercicio del Presupuesto de Egresos Detallado-LDF, conforme a lo siguiente:													
3.4.6.1	a. Clasificación por Objeto del Gasto	ADF-06	X	X	X	X	X	X	4	77	79			
3.4.6.2	b. Clasificación Administrativa	ADF-07	X	X	X	X	X	X	4	80	80			
3.4.6.3	c. Clasificación Funcional	ADF-08	X	X	X	X	X	X	4	81	82			
3.4.6.4	d. Clasificación de Servicios Personales por Categoría	ADF-09	X	X	X	X	X	X	4	83	83			
3.4.7	Guía de cumplimiento de la Ley de Disciplina Financiera de la Entidades Federativas y Municipios - LDF	ADF-10	X	X	X	X	X	X	4	84	85			
3.5 Información de Desempeño (ADE)														
3.5.1	Listado de Programas Presupuestarios	AED-01	X	X	X	X	X	X	4	86	86			
3.5.2	Cumplimiento final de los programas presupuestarios o, en su caso, aquellos que fueron aprobados durante el ejercicio fiscal 2019	AED-02	X	X	X	X	X	X	4	87	88			
4.5.4														
4.5.1	Relación de bienes muebles que componen el patrimonio municipal	AICO-01	X	X	X	X	X	X	4	89	94			
4.5.2	Relación de bienes inmuebles que componen el patrimonio municipal	AICO-02	X	X	X	X	X	X	4	95	95			
4.5.3	Reporte del ejercicio y destino del gasto federalizado y reintegros	AICO-03	X	X	X	X	X	X	4	96	96			
4.5.4	Programas y proyectos de inversión	AICO-04	X	X	X	X	X	X	4	97	97			
4.5.5	Indicadores de postura fiscal	AICO-05	X	X	X	X	X	X	4	98	98			
4.5.6	Justificación de la diferencia negativa entre el ingreso y el gasto total del ejercicio	AICO-06	X	X	X	X	X	X	4	99	99			
4.5.7	Reporte de las contrataciones de servicios profesionales por honorarios realizadas en el ejercicio	AICO-07	X	X	X	X	X	X	4	100	100			
Otros (detallar):														

Elaboró
Lic. Gabriela Rodríguez Romera
Jefe de la Unidad Administrativa



Autorizó
Mtro. Fernando Torres Silva
Director General



	2019	2018	2019	2018
ACTIVO			PASIVO	
ACTIVO CIRCULANTE	\$2,620,521.93	\$186,224.16	PASIVO CIRCULANTE	\$2,903,944.73
EFFECTIVO Y EQUIVALENTES	\$2,431,067.83	\$2,262.16	CUENTAS POR PAGAR A CORTO PLAZO	\$2,257,484.22
DERECHOS A RECIBIR EFECTIVO O EQUIVALENTES	\$184,907.10	\$179,415.00	DOCUMENTOS POR PAGAR A CORTO PLAZO	\$0.00
DERECHOS A RECIBIR BIENES O SERVICIOS	\$4,547.00	\$4,547.00	PORCIÓN A CORTO PLAZO DE LA DEUDA PÚBLICA A LA	\$0.00
INVENTARIOS	\$0.00	\$0.00	TÍTULOS Y VALORES A CORTO PLAZO	\$0.00
ALMACENES	\$0.00	\$0.00	PASIVOS DIFERIDOS A CORTO PLAZO	\$0.00
ESTIMACIÓN POR PÉRDIDA O DETERIORO DE ACTIVOS	\$0.00	\$0.00	FONDOS Y BIENES DE TERCEROS EN GARANTÍA Y/O AL	\$0.00
OTROS ACTIVOS CIRCULANTES	\$0.00	\$0.00	PROVISIONES A CORTO PLAZO	\$0.00
Total de Activos Circulantes	\$2,620,521.93	\$186,224.16	OTROS PASIVOS A CORTO PLAZO	\$0.00
			Total de Pasivos Circulantes	\$2,903,944.73
ACTIVO NO CIRCULANTE	\$23,763,398.73	\$23,741,646.06	PASIVO NO CIRCULANTE	\$0.00
INVERSIONES FINANCIERAS A LARGO PLAZO	\$0.00	\$0.00	CUENTAS POR PAGAR A LARGO PLAZO	\$0.00
DERECHOS A RECIBIR EFECTIVO O EQUIVALENTES A L	\$0.00	\$0.00	DOCUMENTOS POR PAGAR A LARGO PLAZO	\$0.00
BIENES INMUEBLES, INFRAESTRUCTURA Y CONSTRUC	\$25,249,743.74	\$25,249,743.74	DEUDA PÚBLICA A LARGO PLAZO	\$0.00
BIENES MUEBLES	\$3,012,988.88	\$3,397,989.37	PASIVOS DIFERIDOS A LARGO PLAZO	\$0.00
ACTIVOS INTANGIBLES	\$427,952.04	\$25,000.00	FONDOS Y BIENES DE TERCEROS EN GARANTÍA Y/O AL	\$0.00
DEPRECIACIÓN, DETERIORO Y AMORTIZACIÓN ACUMU	-\$4,927,285.93	-\$4,931,087.05	PROVISIONES A LARGO PLAZO	\$0.00
ACTIVOS DIFERIDOS	\$0.00	\$0.00	Total de Pasivos No Circulantes	\$0.00
ESTIMACIÓN POR PÉRDIDA O DETERIORO DE ACTIVOS	\$0.00	\$0.00		
OTROS ACTIVOS NO CIRCULANTES	\$0.00	\$0.00	Total de Pasivos	\$2,903,944.73
Total de Activos No Circulantes	\$23,763,398.73	\$23,741,646.06		
Total de Activos	\$26,383,920.66	\$23,927,870.22	HACIENDA PÚBLICA/ PATRIMONIO	
			HACIENDA PÚBLICA/PATRIMONIO CONTRIBUIDO	
			APORTACIONES	\$18,166,090.00
			DONACIONES DE CAPITAL	\$0.00
			ACTUALIZACIÓN DE LA HACIENDA PÚBLICA/PATRIMONIO	\$0.00
			HACIENDA PÚBLICA /PATRIMONIO GENERADO	\$5,313,885.93
			RESULTADOS DEL EJERCICIO (AHORRO/ DESAHOORRO)	\$1,809,589.93
			RESULTADOS DE EJERCICIOS ANTERIORES	\$3,504,296.00
			REVALÚOS	\$0.00
			RESERVAS	\$0.00
			RECTIFICACIONES DE RESULTADOS DE EJERCICIOS AN	\$0.00
			EXCESO O INSUFICIENCIA EN LA ACTUALIZACIÓN DE LA HA	\$0.00
			RESULTADO POR POSICIÓN MONETARIA	\$0.00
			RESULTADO POR TENENCIA DE ACTIVOS NO MONETA	\$0.00

T M

0000003

IMPLAN
SAN LUIS POTOSÍ

INSTITUTO MUNICIPAL DE PLANEACIÓN DE SAN LUIS POTOSÍ
SAN LUIS POTOSÍ

Estado de Situación Financiera
Al 31/dic./2019

Fecha y hora de Impresión | 05/mar./2020 | 03:19 p. m.

Utr: supervisor
Rep: rptEstadoSituacionFinanciera

	2019	2018*
Total Hacienda Pública/Patrimonio	\$23,479,976.93	\$21,670,386.00
Total de Pasivo y Hacienda Pública/Patrimonio	\$26,383,920.66	\$23,927,870.22

000000

Importes Basados en Saldos Iniciales

[Handwritten signature]

[Handwritten signature]

Usu supervisor
Rep rptEstadoSituacionFinanciera

CUENTAS DE ORDEN PRESUPUESTARIAS

	2019	2018*
LEY DE INGRESOS		\$0.00
LEY DE INGRESOS ESTIMADA	\$14,786,520.00	\$0.00
LEY DE INGRESOS POR EJECUTAR	\$0.00	\$0.00
MODIFICACIONES A LA LEY DE INGRESOS ESTIMADA	\$8,000.02	\$0.00
LEY DE INGRESOS DEVENGADA	\$14,806,520.02	\$0.00
LEY DE INGRESOS RECAUDADA	\$14,806,520.02	\$0.00
PRESUPUESTO DE EGRESOS		\$0.00
PRESUPUESTO DE EGRESOS APROBADO	\$14,786,344.00	\$0.00
PRESUPUESTO DE EGRESOS POR EJERCER	\$1,607,589.12	\$0.00
MODIFICACIONES AL PRESUPUESTO DE EGRESOS APF	\$0.00	\$0.00
PRESUPUESTO DE EGRESOS COMPROMETIDO	\$13,180,930.88	\$0.00
PRESUPUESTO DE EGRESOS DEVENGADO	\$13,182,505.88	\$0.00
PRESUPUESTO DE EGRESOS EJERCIDO	\$13,135,883.18	\$0.00
PRESUPUESTO DE EGRESOS PAGADO	\$13,348,284.44	\$0.00

"Bajo protesta de decir verdad declaramos que los Estados Financieros y sus notas, son razonablemente correctos y son responsabilidad del emisor".

C. P. Fernando Torre Silva
Director General

Autoriza: Director General

Lic. Gabriela Rodríguez Romero
Jefe de la Unidad Administrativa



C. P. Víctor Mander Zapata Estrada
Bd. Vo Contralor Interno

REPORT ON THE PROGRESS OF THE WORK DURING THE YEAR 1900

BY THE DIRECTOR

1901



	2019	2018
INGRESOS Y OTROS BENEFICIOS		
INGRESOS DE GESTIÓN	\$0.00	\$0.00
IMPUESTOS	\$0.00	\$0.00
CUOTAS Y APORTACIONES DE SEGURIDAD SOCIAL	\$0.00	\$0.00
CONTRIBUCIONES DE MEJORAS	\$0.00	\$0.00
DERECHOS	\$0.00	\$0.00
PRODUCTOS	\$0.00	\$0.00
APROVECHAMIENTOS	\$0.00	\$0.00
INGRESOS POR VENTA DE BIENES Y PRESTACIÓN DE SERVICIOS	\$0.00	\$0.00
PARTICIPACIONES, APORTACIONES, CONVENIOS, INCENTIVOS DERIVADOS DE LA COLABORACIÓN FISCAL, FONDOS DISTINTOS DE APORTACIONES, TRANSFERENCIAS, ASIGNACIONES, SUBSIDIOS Y SUBVENCIONES, Y PENSIONES Y JUBILACIONES	\$14,806,520.02	\$0.00
PARTICIPACIONES, APORTACIONES, CONVENIOS, INCENTIVOS DERIVADOS DE LA COLABORACIÓN FISCAL Y FONDOS DISTINTOS DE APORTACIONES	\$0.00	\$0.00
TRANSFERENCIAS, ASIGNACIONES, SUBSIDIOS Y SUBVENCIONES, Y PENSIONES Y JUBILACIONES	\$14,806,520.02	\$0.00
OTROS INGRESOS Y BENEFICIOS	\$2,904.00	\$0.00
INGRESOS FINANCIEROS	\$0.00	\$0.00
INCREMENTO POR VARIACIÓN DE INVENTARIOS	\$0.00	\$0.00
DISMINUCIÓN DEL EXCESO DE ESTIMACIONES POR PÉRDIDA O DETERIORO U OBSOLESCENCIA	\$0.00	\$0.00
DISMINUCIÓN DEL EXCESO DE PROVISIONES	\$0.00	\$0.00
OTROS INGRESOS Y BENEFICIOS VARIOS	\$2,904.00	\$0.00
Total de Ingresos y Otros Beneficios	\$14,809,424.02	\$0.00
GASTOS Y OTRAS PÉRDIDAS		
GASTOS DE FUNCIONAMIENTO	\$12,999,824.21	\$0.00
SERVICIOS PERSONALES	\$7,172,168.66	\$0.00
MATERIALES Y SUMINISTROS	\$169,298.91	\$0.00
SERVICIOS GENERALES	\$5,658,356.64	\$0.00
TRANSFERENCIAS, ASIGNACIONES, SUBSIDIOS Y OTRAS AYUDAS	\$0.00	\$0.00
TRANSFERENCIAS INTERNAS Y ASIGNACIONES AL SECTOR PÚBLICO	\$0.00	\$0.00
TRANSFERENCIAS AL RESTO DEL SECTOR PÚBLICO	\$0.00	\$0.00
SUBSIDIOS Y SUBVENCIONES	\$0.00	\$0.00
AYUDAS SOCIALES	\$0.00	\$0.00
PENSIONES Y JUBILACIONES	\$0.00	\$0.00
TRANSFERENCIAS A FIDEICOMISOS, MANDATOS Y CONTRATOS ANÁLOGOS	\$0.00	\$0.00
TRANSFERENCIAS A LA SEGURIDAD SOCIAL	\$0.00	\$0.00
DONATIVOS	\$0.00	\$0.00
TRANSFERENCIAS AL EXTERIOR	\$0.00	\$0.00
PARTICIPACIONES Y APORTACIONES	\$0.00	\$0.00
PARTICIPACIONES	\$0.00	\$0.00
APORTACIONES	\$0.00	\$0.00
CONVENIOS	\$0.00	\$0.00
INTERESES, COMISIONES Y OTROS GASTOS DE LA DEUDA PÚBLICA	\$0.00	\$0.00
INTERESES DE LA DEUDA PÚBLICA	\$0.00	\$0.00
COMISIONES DE LA DEUDA PÚBLICA	\$0.00	\$0.00
GASTOS DE LA DEUDA PÚBLICA	\$0.00	\$0.00
COSTO POR COBERTURAS	\$0.00	\$0.00
APOYOS FINANCIEROS	\$0.00	\$0.00

700000

Page 1
000006

	2019	2018
OTROS GASTOS Y PÉRDIDAS EXTRAORDINARIAS	\$9 88	\$0 00
ESTIMACIONES, DEPRECIACIONES, DETERIOROS, OBSOLESCENCIA Y AMORTIZACIONES	\$0 00	\$0 00
PROVISIONES	\$0 00	\$0 00
DISMINUCIÓN DE INVENTARIOS	\$0 00	\$0 00
AUMENTO POR INSUFICIENCIA DE ESTIMACIONES POR PÉRDIDA O DETERIORO U OBSOLESCENCIA	\$0 00	\$0 00
AUMENTO POR INSUFICIENCIA DE PROVISIONES	\$0 00	\$0 00
OTROS GASTOS	\$9 88	\$0 00
INVERSIÓN PÚBLICA	\$0 00	\$0 00
INVERSIÓN PÚBLICA NO CAPITALIZABLE	\$0 00	\$0 00
Total de Gastos y otras Pérdidas	\$12,999,834.09	\$0.00
Resultado del Ejercicio (Ahorro/Desahorro)	\$1,809,589.93	\$0.00

"Bajo protesta de decir verdad declaramos que los Estados Financieros y sus notas, son razonablemente correctos y son responsabilidad del emisor".



Ara. Fernando Torre Silva
Autoriza: Director General



Lic. Gabriela Rodríguez Romero
Elabora: Jefe de la Unidad Administrativa

C.P. Víctor Manuel Zapata Estrada
Bo. Vo Contralor Interno



Concepto	Hacienda Pública/ Patrimonio Contribuido	Hacienda Pública/ Patrimonio Generado De Ejercicios Anteriores	Hacienda Pública/ Patrimonio Generado Del Ejercicio	Exceso o Insuficiencia en la Actualización de la Hacienda Pública / Patrimonio	Total*
HACIENDA PÚBLICA/PATRIMONIO CONTRIBUIDO NETO 2018	\$18,166,090.00	\$0.00	\$0.00	\$0.00	\$18,166,090.00
APORTACIONES	\$18,166,090.00	\$0.00	\$0.00	\$0.00	\$18,166,090.00
DONACIONES DE CAPITAL	\$0.00	\$0.00	\$0.00	\$0.00	\$0.00
ACTUALIZACIÓN DE LA HACIENDA PÚBLICA/PATRIMONIO	\$0.00	\$0.00	\$0.00	\$0.00	\$0.00
HACIENDA PÚBLICA /PATRIMONIO GENERADO NETO 2018	\$0.00	\$3,504,296.00	\$0.00	\$0.00	\$3,504,296.00
RESULTADOS DEL EJERCICIO (AHORRO/ DESAHORRO)	\$0.00	\$3,504,296.00	\$0.00	\$0.00	\$3,504,296.00
RESULTADOS DE EJERCICIOS ANTERIORES	\$0.00	\$0.00	\$0.00	\$0.00	\$0.00
REVALUOS	\$0.00	\$0.00	\$0.00	\$0.00	\$0.00
RESERVAS	\$0.00	\$0.00	\$0.00	\$0.00	\$0.00
RECTIFICACIONES DE RESULTADOS DE EJERCICIOS ANTERIORES	\$0.00	\$0.00	\$0.00	\$0.00	\$0.00
EXCESO O INSUFICIENCIA EN LA ACTUALIZACIÓN DE LA HACIENDA PÚBLICA/ PATRIMONIO NETO 2018	\$0.00	\$0.00	\$0.00	\$0.00	\$0.00
RESULTADO POR POSICIÓN MONETARIA	\$0.00	\$0.00	\$0.00	\$0.00	\$0.00
RESULTADO POR TENENCIA DE ACTIVOS NO MONETARIOS	\$0.00	\$0.00	\$0.00	\$0.00	\$0.00
HACIENDA PÚBLICA / PATRIMONIO NETO FINAL 2018	\$18,166,090.00	\$3,504,296.00	\$0.00	\$0.00	\$21,670,386.00
CAMBIOS EN LA HACIENDA PÚBLICA/PATRIMONIO CONTRIBUIDO NETO 2019	\$0.00	\$0.00	\$0.00	\$0.00	\$0.00
APORTACIONES	\$0.00	\$0.00	\$0.00	\$0.00	\$0.00
DONACIONES DE CAPITAL	\$0.00	\$0.00	\$0.00	\$0.00	\$0.00
ACTUALIZACIÓN DE LA HACIENDA PÚBLICA/PATRIMONIO	\$0.00	\$0.00	\$0.00	\$0.00	\$0.00
VARIACIONES DE LA HACIENDA PÚBLICA / PATRIMONIO GENERADO NETO 2019	\$0.00	\$0.00	\$1,809,589.93	\$0.00	\$1,809,589.93
RESULTADOS DEL EJERCICIO (AHORRO/ DESAHORRO)	\$0.00	\$0.00	\$1,809,589.93	\$0.00	\$1,809,589.93
RESULTADOS DE EJERCICIOS ANTERIORES	\$0.00	\$0.00	\$0.00	\$0.00	\$0.00
REVALUOS	\$0.00	\$0.00	\$0.00	\$0.00	\$0.00
RESERVAS	\$0.00	\$0.00	\$0.00	\$0.00	\$0.00
RECTIFICACIONES DE RESULTADOS DE EJERCICIOS ANTERIORES	\$0.00	\$0.00	\$0.00	\$0.00	\$0.00
CAMBIOS EN EL EXCESO O INSUFICIENCIA EN LA ACTUALIZACIÓN DE LA HACIENDA PÚBLICA/ PATRIMONIO NETO 2019	\$0.00	\$0.00	\$0.00	\$0.00	\$0.00
RESULTADO POR POSICIÓN MONETARIA	\$0.00	\$0.00	\$0.00	\$0.00	\$0.00
RESULTADO POR TENENCIA DE ACTIVOS NO MONETARIOS	\$0.00	\$0.00	\$0.00	\$0.00	\$0.00
HACIENDA PÚBLICA / PATRIMONIO NETO FINAL 2019	\$18,166,090.00	\$3,504,296.00	\$1,809,589.93	\$0.00	\$23,479,975.93


*Importe Basados en Saldos Iniciales


000008


Concepto	Hacienda Publica/ Patrimonio Contribuido	Hacienda Publica/ Patrimonio Generado De Ejercicios Anteriores	Hacienda Publica/ Patrimonio Generado Del Ejercicio	Exceso o Insuficiencia en la Actualización de la Hacienda Pública / Patrimonio	Total*
----------	--	--	---	--	--------

"Bajo protesta de decir verdad declaramos que los Estados Financieros y sus notas, son razonablemente correctos y son responsabilidad del emisor".


Rigoberto Hernández Serna Silva
Auditor General
SAN LUIS POTOSÍ


INSTITUTO MUNICIPAL DE PLANEACION
SAN LUIS POTOSÍ
DIRECCION GENERAL


Lic. Gabriela Rodríguez Romero
Elabora: Jefe de la Unidad Administrativa


INSTITUTO MUNICIPAL DE PLANEACION
SAN LUIS POTOSÍ
UNIDAD ADMINISTRATIVA


C.P. Victor Manuel Zapata Estrada
Bajo Contralor Interno


INSTITUTO MUNICIPAL DE PLANEACION
SAN LUIS POTOSÍ
CONTROLORIA INTERNA

	<u>Origen*</u>	<u>Aplicación*</u>
ACTIVO		\$2,456,050.44
<u>ACTIVO CIRCULANTE</u>		<u>\$2,434,297.77</u>
EFFECTIVO Y EQUIVALENTES		\$2,428,805.67
DERECHOS A RECIBIR EFECTIVO O EQUIVALENTES		\$5,492.10
DERECHOS A RECIBIR BIENES O SERVICIOS		
INVENTARIOS		
ALMACENES		
ESTIMACIÓN POR PÉRDIDA O DETERIORO DE ACTIVOS CIRCULANTES		
OTROS ACTIVOS CIRCULANTES		
<u>ACTIVO NO CIRCULANTE</u>		<u>\$21,752.67</u>
INVERSIONES FINANCIERAS A LARGO PLAZO		
DERECHOS A RECIBIR EFECTIVO O EQUIVALENTES A LARGO PLAZO		
BIENES INMUEBLES, INFRAESTRUCTURA Y CONSTRUCCIONES EN PROCESO		
BIENES MUEBLES	\$385,000.49	
ACTIVOS INTANGIBLES		\$402,952.04
DEPRECIACIÓN, DETERIORO Y AMORTIZACIÓN ACUMULADA DE BIENES		\$3,801.12
ACTIVOS DIFERIDOS		
ESTIMACIÓN POR PÉRDIDA O DETERIORO DE ACTIVOS NO CIRCULANTES		
OTROS ACTIVOS NO CIRCULANTES		
PASIVO	\$646,460.51	
<u>PASIVO CIRCULANTE</u>	<u>\$646,460.51</u>	
CUENTAS POR PAGAR A CORTO PLAZO	\$646,460.51	
DOCUMENTOS POR PAGAR A CORTO PLAZO		
PORCIÓN A CORTO PLAZO DE LA DEUDA PÚBLICA A LARGO PLAZO		
TÍTULOS Y VALORES A CORTO PLAZO		
PASIVOS DIFERIDOS A CORTO PLAZO		
FONDOS Y BIENES DE TERCEROS EN GARANTÍA Y/O ADMINISTRACIÓN A CORTO PLAZO		
PROVISIONES A CORTO PLAZO		
OTROS PASIVOS A CORTO PLAZO		
<u>PASIVO NO CIRCULANTE</u>		
CUENTAS POR PAGAR A LARGO PLAZO		
DOCUMENTOS POR PAGAR A LARGO PLAZO		
DEUDA PÚBLICA A LARGO PLAZO		
PASIVOS DIFERIDOS A LARGO PLAZO		
FONDOS Y BIENES DE TERCEROS EN GARANTÍA Y/O ADMINISTRACIÓN A LARGO PLAZO		
PROVISIONES A LARGO PLAZO		
HACIENDA PÚBLICA/ PATRIMONIO	\$1,809,589.93	
<u>HACIENDA PÚBLICA/PATRIMONIO CONTRIBUIDO</u>		
APORTACIONES		
DONACIONES DE CAPITAL		
ACTUALIZACIÓN DE LA HACIENDA PÚBLICA/PATRIMONIO		
<u>HACIENDA PÚBLICA /PATRIMONIO GENERADO</u>	<u>\$1,809,589.93</u>	
RESULTADOS DEL EJERCICIO (AHORRO/ DESAHORRO)	\$1,809,589.93	
RESULTADOS DE EJERCICIOS ANTERIORES		
REVALUOS		
RESERVAS		
RECTIFICACIONES DE RESULTADOS DE EJERCICIOS ANTERIORES		
<u>EXCESO O INSUFICIENCIA EN LA ACTUALIZACIÓN DE LA HACIENDA PÚBLICA/ PATRIMONIO</u>		
RESULTADO POR POSICIÓN MONETARIA		
RESULTADO POR TENENCIA DE ACTIVOS NO MONETARIOS		

110000

*Importe Basados en Saldo Iniciales

000010

Origen* Aplicación**

"Bajo protesta de decir verdad declaramos que los Estados Financieros y sus notas, son razonablemente correctos y son responsabilidad del emisor".



Arq. Fernando Torre Silva
Autoriza: Director General



Lic. Gabriela Rodríguez Romero
Elabora: Jefe de la Unidad Administrativa



C.P. Víctor Manuel Zapata Estrada
Bajo Contralor Interno

000011

Concepto	2019	2018
FLUJOS DE EFECTIVO DE LAS ACTIVIDADES DE OPERACIÓN		
ORIGEN	\$14,806,520.02	\$0.00
IMPUESTOS	\$0.00	\$0.00
CUOTAS Y APORTACIONES DE SEGURIDAD SOCIAL	\$0.00	\$0.00
CONTRIBUCIONES DE MEJORAS	\$0.00	\$0.00
DERECHOS	\$0.00	\$0.00
PRODUCTOS	\$0.00	\$0.00
APROVECHAMIENTOS	\$0.00	\$0.00
INGRESOS POR VENTA DE BIENES Y PRESTACIÓN DE SERVICIOS	\$0.00	\$0.00
PARTICIPACIONES, APORTACIONES, CONVENIOS, INCENTIVOS DERIVADOS DE LA COLABORACIÓN FISCAL Y FONDOS DISTINTOS DE APORTACIONES	\$0.00	\$0.00
TRANSFERENCIAS, ASIGNACIONES, SUBSIDIOS Y SUBVENCIONES, Y PENSIONES Y JUBILACIONES	\$14,806,520.02	\$0.00
OTROS ORÍGENES DE OPERACIÓN	\$0.00	\$0.00
APLICACIÓN	\$12,195,032.88	\$0.00
SERVICIOS PERSONALES	\$6,702,234.29	\$0.00
MATERIALES Y SUMINISTROS	\$168,739.51	\$0.00
SERVICIOS GENERALES	\$5,294,608.97	\$0.00
TRANSFERENCIAS INTERNAS Y ASIGNACIONES AL SECTOR PÚBLICO	\$0.00	\$0.00
TRANSFERENCIAS AL RESTO DEL SECTOR PÚBLICO	\$0.00	\$0.00
SUBSIDIOS Y SUBVENCIONES	\$0.00	\$0.00
AYUDAS SOCIALES	\$0.00	\$0.00
PENSIONES Y JUBILACIONES	\$0.00	\$0.00
TRANSFERENCIAS A FIDEICOMISOS, MANDATOS Y OTROS ANÁLOGOS	\$0.00	\$0.00
TRANSFERENCIAS A LA SEGURIDAD SOCIAL	\$0.00	\$0.00
DONATIVOS	\$0.00	\$0.00
TRANSFERENCIAS AL EXTERIOR	\$0.00	\$0.00
PARTICIPACIONES	\$0.00	\$0.00
APORTACIONES	\$0.00	\$0.00
CONVENIOS	\$0.00	\$0.00
OTRAS APLICACIONES DE OPERACIÓN	\$29,449.91	\$0.00
FLUJOS NETOS DE EFECTIVO POR ACTIVIDADES DE OPERACIÓN	\$2,611,487.14	\$0.00
FLUJOS DE EFECTIVO DE LAS ACTIVIDADES DE INVERSIÓN		
ORIGEN	\$0.00	\$0.00
BIENES INMUEBLES, INFRAESTRUCTURA Y CONSTRUCCIONES EN PROCESO	\$0.00	\$0.00
BIENES MUEBLES	\$0.00	\$0.00
OTROS ORÍGENES DE INVERSIÓN	\$0.00	\$0.00
APLICACIÓN	\$21,752.87	\$0.00
BIENES INMUEBLES, INFRAESTRUCTURA Y CONSTRUCCIONES EN PROCESO	\$0.00	\$0.00
BIENES MUEBLES	\$20,044.87	\$0.00
OTRAS APLICACIONES DE INVERSIÓN	\$1,708.00	\$0.00
FLUJOS NETOS DE EFECTIVO POR ACTIVIDADES DE INVERSIÓN	-\$21,752.87	\$0.00
FLUJO DE EFECTIVO DE LAS ACTIVIDADES DE FINANCIAMIENTO		
ORIGEN	\$0.00	\$0.00
ENDEUDAMIENTO NETO	\$0.00	\$0.00
EXTERNO	\$0.00	\$0.00
INTERNO	\$0.00	\$0.00
EXTERNO	\$0.00	\$0.00
OTROS ORÍGENES DE FINANCIAMIENTO	\$0.00	\$0.00
APLICACIÓN	\$160,929.00	\$0.00
SERVICIOS DE LA DEUDA	\$0.00	\$0.00
INTERNO	\$0.00	\$0.00
EXTERNO	\$0.00	\$0.00
OTRAS APLICACIONES DE FINANCIAMIENTO	\$160,929.00	\$0.00
FLUJOS NETOS DE EFECTIVO POR ACTIVIDADES DE FINANCIAMIENTO	-\$160,929.00	\$0.00

810000

000012

Concepto	2019	2018
INCREMENTO/DISMINUCIÓN NETA EN EL EFECTIVO Y EQUIVALENTES AL EFECTIVO	\$2,428,805.67	\$0.00
EFECTIVO Y EQUIVALENTES AL EFECTIVO AL INICIO DEL EJERCICIO	\$2,262.16	\$0.00
EFECTIVO Y EQUIVALENTES AL EFECTIVO AL FINAL DEL EJERCICIO	\$2,431,067.83	\$0.00

"Bajo protesta de decir verdad declaramos que los Estados Financieros y sus notas, son razonablemente correctos y son responsabilidad del emisor".


Arq. Fernando Torre Silva
Autoriza: Director General


Lic. Gabriela Rodríguez Romero
Elabora: Jefe de la Unidad Administrativa


C.P. Victor Manuel Zapata Estrada
Bo.Vo Contralor Interno

000012

IMPLAN
SAN LUIS POTOSÍ

INSTITUTO MUNICIPAL DE PLANEACIÓN DE SAN LUIS POTOSÍ
SAN LUIS POTOSÍ

Estado Analítico del Activo
Del 01/dic./2019 al 31/dic./2019

Fecha y hora de Impresión 05/mar./2020 03:37 p. m.

Usr: supervisor
Rep: rptEstadoAnaliticoDeActivosYPasivos R

Concepto	Saldo Inicial 1	Cargos del periodo 2	Abonos del periodo 3	Saldo Final 4(1+2-3)	Variación del Periodo (4-1)
ACTIVO	\$27,045,463.05	\$3,526,814.59	\$4,188,356.98	\$26,383,920.66	-\$661,542.39
ACTIVO CIRCULANTE	\$3,282,064.32	\$3,523,013.47	\$4,184,555.86	\$2,620,521.93	-\$661,542.39
EFFECTIVO Y EQUIVALENTES	\$3,089,820.13	\$2,242,855.80	\$2,901,608.10	\$2,431,067.83	-\$658,752.30
DERECHOS A RECIBIR EFECTIVO O EQUIVALENTES	\$187,697.19	\$1,280,157.67	\$1,282,947.76	\$184,907.10	-\$2,790.09
DERECHOS A RECIBIR BIENES O SERVICIOS	\$4,547.00	\$0.00	\$0.00	\$4,547.00	\$0.00
INVENTARIOS	\$0.00	\$0.00	\$0.00	\$0.00	\$0.00
ALMACENES	\$0.00	\$0.00	\$0.00	\$0.00	\$0.00
ESTIMACIÓN POR PÉRDIDA O DETERIORO DE ACTIVOS CIRCULANTES	\$0.00	\$0.00	\$0.00	\$0.00	\$0.00
OTROS ACTIVOS CIRCULANTES	\$0.00	\$0.00	\$0.00	\$0.00	\$0.00
ACTIVO NO CIRCULANTE	\$23,763,398.73	\$3,801.12	\$3,801.12	\$23,763,398.73	\$0.00
INVERSIONES FINANCIERAS A LARGO PLAZO	\$0.00	\$0.00	\$0.00	\$0.00	\$0.00
DERECHOS A RECIBIR EFECTIVO O EQUIVALENTES A LARGO PLAZO	\$0.00	\$0.00	\$0.00	\$0.00	\$0.00
BIENES INMUEBLES, INFRAESTRUCTURA Y CONSTRUCCIONES EN PROCESO	\$25,249,743.74	\$0.00	\$0.00	\$25,249,743.74	\$0.00
BIENES MUEBLES	\$3,016,790.00	\$0.00	\$3,801.12	\$3,012,988.88	-\$3,801.12
ACTIVOS INTANGIBLES	\$427,952.04	\$0.00	\$0.00	\$427,952.04	\$0.00
DEPRECIACIÓN, DETERIORO Y AMORTIZACIÓN ACUMULADA DE BIENES	-\$4,931,087.05	\$3,801.12	\$0.00	-\$4,927,285.93	\$3,801.12
ACTIVOS DIFERIDOS	\$0.00	\$0.00	\$0.00	\$0.00	\$0.00
ESTIMACIÓN POR PÉRDIDA O DETERIORO DE ACTIVOS NO CIRCULANTES	\$0.00	\$0.00	\$0.00	\$0.00	\$0.00
OTROS ACTIVOS NO CIRCULANTES	\$0.00	\$0.00	\$0.00	\$0.00	\$0.00

[Handwritten signature]

410000

Concepto	Saldo Inicial	Cargos del periodo 2	Abonos del periodo 3	Saldo Final 4(1+2-3)	Variación del Periodo (4-1)
"Bajo protesta de decir verdad declaramos que los Estados Financieros y sus notas, son razonablemente correctos y son responsabilidad del emisor".	1			4(1+2-3)	(4-1)

Arq. Fernando Torre Silva
Autoriza Director General

Lic. Gabriela Rodríguez Romero
Elabora: Jefe de la Unidad Administrativa



Notas a los Estados Financieros / Notas de Desglose
Notas al Estado de Situación Financiera

Activo
Efectivo y Equivalentes

Instituto Municipal de Planeación de San Luis Potosí

Fondos con Afectación Específica

Cuenta	Nombre de la cuenta	Tipo	Monto
	Total		0.00

Inversiones financieras

Cuenta	Nombre de la cuenta	Tipo	Monto	Clasificación a corto y largo plazo		
				Menor a 90 días	Menor a 180 días	Menor o igual a 365 días
1112-02-001	Cuenta clasica 1051223361	Mesa de dinero	478,468.14	X		
1112-02-002	Cuenta clasica 1051227994	Mesa de dinero	103,168.19	X		
1112-02-003	Cuenta clasica-1056582698	Mesa de dinero	1,619,159.47	X		
1112-02-004	Cuenta clasica 1061244888	Mesa de dinero	199,095.20	X		
		Total	2,399,891.00			

Bajo protesta de decir verdad declaramos que los Estados Financieros y sus notas, son razonablemente correctos y son responsabilidad del emisor.

Mtro. Fernando Torre Silva
Director General de Planeación
AUTORIZADO

Lic. Gabriela Rodríguez Romero
Jefe de la Unidad Administrativa

C.P. Víctor Manuel Zapata Estrada
Contralor Interno San Luis Potosí
Vo.Bo.

Descripción


Cuenta: Corresponde al número de la cuenta contable.

Nombre de la Cuenta: Corresponde al nombre o descripción de la cuenta contable.

Tipo: Especificar el tipo de instrumento de inversión: Bonos, Petrobonos, Cetes, Mesa de dinero, etc.

Monto: Saldo final de la cuenta al cierre del ejercicio fiscal.

000018



11-11-11
 11-11-11
 11-11-11

11-11-11

11-11-11

Notas a los Estados Financieros / Notas de Desglose
Notas al Estado de Situación Financiera



Activo

Derechos a Recibir Efectivo y Equivalentes y Bienes o Servicios a Recibir

Instituto Municipal de Planeación de San Luis Potosí
Ingresos por Recuperar a Corto Plazo

Cuenta	Nombre de la cuenta	Monto	Importe pendiente de cobro				Montos sujetos a algún tipo de juicio	
			2019	2018	2017	2016	2015	Tipo
1123-01-001	Gonzalez Mejia Jose Clemente	3,000.00					3,000.00	
1112-01-002	Orta Escobedo Jorge Esteban	3,987.00					3,987.00	
1112-01-003	Alvarado Flores Gerardo	3,780.00					3,780.00	
1112-01-004	De la Rosa Martinez Gabriela	1,500.00					1,500.00	
1112-01-005	Torres Escobedo Leticia	1,200.00					1,200.00	
1112-01-006	Tadeo Gaytan Paulo Antonio	900.00					900.00	
1112-01-007	Patiño Cuevas Rita	600.00					600.00	
1112-01-008	Rodriguez Romero Gabriela	2,175.89						
1112-01-009	Torre Silva Fernando	3,253.01	2,175.89					
1112-01-010	Zavala Ojeda Guadalupe Giselle	64.00	3,253.01					
1111-02	Otros	161,448.00	64.00					
1112-02-001	Subsidio al empleo	3,391.00	161,448.00					
1112-02-002	Municipio de San Luis Potosi	158,057.00	158,057.00				3,391.00	
	Total	343,355.90	166,940.90	158,057.00			18,358.00	

Bajo protesta de decir verdad declaramos que los Estados Financieros y sus notas, son razonablemente correctos y son responsabilidad del emisor



Mtro. Fernando Torre Silva
Director General
AUTORIZADO AN UIS POTOSÍ



Lic. Gabriela Rodríguez Romero
Jefe de la Unidad Administrativa
ELABORÓ

000017



DATE	DESCRIPTION	AMOUNT	BALANCE
1958
1959
1960
1961
1962
1963
1964
1965
1966
1967
1968
1969
1970
1971
1972
1973
1974
1975
1976
1977
1978
1979
1980
1981
1982
1983
1984
1985
1986
1987
1988
1989
1990
1991
1992
1993
1994
1995
1996
1997
1998
1999
2000
2001
2002
2003
2004
2005
2006
2007
2008
2009
2010
2011
2012
2013
2014
2015
2016
2017
2018
2019
2020
2021
2022
2023
2024
2025
2026
2027
2028
2029
2030

STATE OF TEXAS
 COUNTY OF ...

Notas a los Estados Financieros / Notas de Desglose
 Notas al Estado de Situación Financiera
 Activo
 Inversiones Financieras

Instituto Municipal de Planeación de San Luis Potosí

Fideicomisos, Mandatos y Contratos Análogos

Cuenta	Nombre de la cuenta	Monto	Tipo	Características	Nombre del Fideicomiso	Objeto del Fideicomiso
	Total:	0.00				

Bajo protesta de decir verdad declaramos que los Estados Financieros y sus notas, son razonablemente correctos y son responsabilidad del emisor.


Lic. Mariana Torre Silva
 Directora General
 SAN LUIS POTOSÍ

Lic. Gabriel Rodríguez
 Jefe de la Unidad Administrativa
 ELABORADO SAN LUIS POTOSÍ

C.P. Víctor Manuel Zapata Estrada
 Contralor Interno
 VALORADO SAN LUIS POTOSÍ

Descripción
<p>Cuenta: Corresponde al número de la cuenta contable.</p> <p>Nombre de la Cuenta: Corresponde al nombre o descripción de la cuenta contable.</p> <p>Monto: Saldo final del importe fideicomitido al cierre del ejercicio fiscal.</p> <p>Tipo: Tipo de fideicomiso(s) que tiene la entidad derivado de los recursos asignados (Art. 32 LGCG.). Puede ser de: Administración, Inversión.</p> <p>Características: Características relevantes que tengan impacto financiero o situación de riesgo. Ejemplo: Becas a fondo perdido.</p> <p>Nombre del Fideicomiso: Nombre con el que se identifica el fideicomiso.</p> <p>Objeto del Fideicomiso: Razón de existencia/fin del fideicomiso.</p>

000018



UNITED STATES
MILITARY

UNITED STATES

Notas a los Estados Financieros / Notas de Desglose
 Notas al Estado de Situación Financiera
 Activo
 Inversiones Financieras (Fideicomisos)

IMPLAN
 SAN LUIS POTOSÍ

Instituto Municipal de Planeación de San Luis Potosí

Participaciones y Aportaciones de Capital

Cuenta	Nombre de la cuenta	Monto	Tipo	Ente público
-----	-----	-----	-----	-----
-----	-----	-----	-----	-----
-----	-----	-----	-----	-----
-----	-----	-----	-----	-----
Total		0.00		

Bajo protesta de decir verdad declaramos que los Estados Financieros y sus notas, son razonablemente correctos y son responsabilidad del emisor.


 L. Fernando Torres Silva
 Director General
 AUTORIZO
 DIRECCION GENERAL


 Lic. Gabriela Rodríguez Echond
 Jefe de la Unidad Administrativa POTOSI
 ELABORO


 C.P. Victor Manuel Treviño Betancos
 Comisario Interno

Descripción
Cuenta: Corresponde al número de la cuenta contable. Nombre de la Cuenta: Corresponde al nombre o descripción de la cuenta contable. Monto: Saldo final al cierre del ejercicio fiscal Tipo: Tipo de Participaciones y Aportaciones de capital que tiene la entidad. Ejemplo: ordinarias, preferentes, serie A, B, C. Ente público: Especificar el nombre de la Empresa u Organismo Público al que se realizó la aportación.

A

The undersigned hereby certifies that the above-named person is the holder of the office of _____
 in the _____
 of the _____
 State of _____
 and that he is duly qualified to exercise the same.



M. J. Williams
 Notary Public
 State of California
 Commission Expires 01/01/2010



Name	Address	City	State	County

I hereby certify that the above-named person is the holder of the office of _____
 in the _____
 of the _____
 State of _____

Notary Public

Notas a los Estados Financieros / Notas de Desglose
Notas al Estado de Situación Financiera

Activo
Bienes Muebles, Inmuebles e Intangibles

Instituto Municipal de Planeacion de San Luis Potosi
Bienes Muebles e Inmuebles

Cuenta	Nombre de la Cuenta	Monto de Depreciación	Acumulada	Procedimiento	Características
1241	Mobiliario y Equipo de Administración	0		Fiscal	
1242	Mobiliario y Equipo educativo y recreativo	0		Fiscal	
1244	Vehículos y equipo de transporte	0	3,114,261.56	Fiscal	
1245	Equipo de Defensa de Seguridad	0		Fiscal	
1246	Maquinaria, Otros Equipos y Herramientas	0		Fiscal	

Cuenta	Nombre de la Cuenta	Saldo Inicial del Ejercicio	Saldo Final del Ejercicio	Flujo	Criterio
Activos Intangibles					
1251	Software	25,000.00	25,000.00	0.00	
Activos Diferidos					
.....					
Amortización Acumulada					
1265	Amortización Acumulada de Activos Intangibles	1,816,825.49	1,816,825.49	0.00	
Total:		1,841,825.49	1,841,825.49	0.00	

Saldo probado de decir verdad declarados en los Estados Financieros y sus notas, son razonablemente correctos y son responsabilidad del emisor.





Lic. Fernando Torres Silva
 Director General
 AUTORIZO

Lic. Oscar Rodríguez Romera
 Jefe de la Unidad Administrativa POTOSI

C.P. Víctor Manuel Zapata Estrada
 Contralor Interno SAN LUIS POTOSI
 Vo.Bo.

Descripción
<p>Monto de Depreciación: Será el determinado en el ejercicio actual.</p> <p>Acumulada: Corresponde al monto acumulado de la depreciación de ejercicios anteriores mas el determinado en el ejercicio.</p> <p>Procedimiento: Método de depreciación.</p> <p>Características: Estado en el que se encuentran los activos.</p> <p>Cuenta: Corresponde al número de la cuenta contable.</p> <p>Nombre de la Cuenta: Corresponde al nombre o descripción de la cuenta contable.</p> <p>Saldo Inicial: Saldo al 31 de diciembre del año anterior a la cuenta pública que se presenta.</p> <p>Saldo Final: Importe final al cierre del ejercicio fiscal.</p> <p>Flujo: Diferencia entre el saldo final y el inicial presentados.</p> <p>Criterio: Indicar el medio como se está amortizando el intangible, por tiempo, por uso.</p>

Notas a los Estados Financieros / Notas de Desglose
 Notas al Estado de Situación Financiera
 Activo
 Estimaciones y Deterioros



Instituto Municipal de Planeación

Texto y Formato Libre	Cuenta	Criterios para la Determinación de las Estimaciones	Observaciones
		El Instituto no realizó registros de estimaciones y deterioros durante el ejercicio 2019	
(especificar otras)			

Debido a la protesta de fe y veracidad declaramos que los Estados Financieros y sus notas, son razonablemente correctos y son responsabilidad del emisor.



Nota: Informar los criterios utilizados para la determinación de las estimaciones; por ejemplo: estimación de cuentas incobrables, estimación de inventarios, deterioro de activos biológicos y cualquier otra que aplique.


Notas a los Estados Financieros / Notas de Desglose
Notas al Estado de Situación Financiera

Activo
Otros activos

Instituto Municipal de Planeación de San Luis Potosí

Cuenta	Nombre de la cuenta	Monto	Características
	No se realizaron registros en Otros activos durante 2019		
	Total:	0.00	

Bajo protesta de decir verdad declaramos que los Estados Financieros y sus notas, son razonablemente correctos y son responsabilidad del emisor.



Mtro. Fernando Torres Silva
Director General



Lic. Gabriela Rodríguez Romero
Jefe de la Unidad Administrativa
ELABORÓ



C.P. Víctor Manuel Zúñiga Estrada
Contralor Interno POTOSÍ
Vo.Bo.

Descripción
Cuenta: Corresponde al número de la cuenta contable. Nombre de la Cuenta: Corresponde al nombre o descripción de la cuenta contable. Monto: Saldo final al cierre del ejercicio fiscal. Características: Características cualitativas significativas que les impacten financieramente.

Notas a los Estados Financieros / Notas de Desglose
 Notas al Estado de Situación Financiera
 Activo

Antigüedad de saldos de las cuentas y documentos por cobrar

Instituto Municipal de Planeación de San Luis Potosí

Cuenta	Nombre de la cuenta	Saldo al 31 de diciembre de 2019	Antigüedad			Facilidad de cobro
			Menor a 90 días	Menor a 180 días	Mayor a 365 días	
1123-01-001	Gonzalez Mejia Jose Clemente	3,000.00			3,000.00	no
1112-01-002	Oria Escobedo Jorge Esteban	3,987.00			3,987.00	no
1112-01-003	Alvarado Flores Gerardo	3,780.00			3,780.00	no
1112-01-004	De la Rosa Martinez Gabriela	1,500.00			1,500.00	no
1112-01-005	Torres Escobedo Leticia	1,200.00			1,200.00	no
1112-01-006	Tadeo Gaytan Paulo Antonio	900.00			900.00	no
1112-01-007	Patinño Cuevas Rita	600.00			600.00	no
1112-01-008	Rodriguez Romero Gabriela	2,175.89			2,175.89	no
1112-01-009	Torre Silva Fernando	3,253.01			3,253.01	no
1112-01-010	Zavaia Ojeda Guadalupe Giselle	64.00			64.00	no
1111-02	Otros	161,448.00			161,448.00	no
1112-02-001	Subsidio al empleo	3,391.00			3,391.00	no
1112-02-002	Municipio de San Luis Potosí	158,057.00	158,057.00			si
1131-01	Anticipo a proveedores por adquisición de bienes y prestación de servicios	4,547.00			4,547.00	no
	Total	347,902.90	158,057.00	0.00	189,845.90	

Bajo protesta de decir verdad declaro que los Estados Financieros y sus notas, son razonablemente correctos y son responsabilidad del emisor.



Descripción
Cuenta: Corresponde al número de la cuenta contable.
Nombre de la Cuenta: Corresponde al nombre o descripción de la cuenta contable.
Saldo: Saldo final de la cuenta al cierre del ejercicio fiscal.

Notas a los Estados Financieros / Notas de Desglose
 Notas al Estado de Situación Financiera
 Pasivo

Antigüedad de saldos de las cuentas y documentos por pagar

Instituto Municipal de Planeación de San Luis Potosí



Cuenta	Nombre de la cuenta	Saldo al 31 de diciembre de 2019	Antigüedad			Facibilidad de pago
			Menor a 90 días	Menor a 180 días	Mayor a 365 días	
2117	Retenciones y contribuciones	881,498.00			881,497.61	no
2117	Retenciones y contribuciones	140,976.00		140,976.00		si
2117	Retenciones y contribuciones	16,681.00		16,679.78		si
2119	Otras cuentas por pagar a corto plazo	1,218,330.00			1,218,330.00	no
	Total	2,257,485.00		157,655.78	2,099,827.61	

Bajo protesta de decir verdad declaramos que los Estados Financieros y sus notas, son razonablemente correctos y son responsabilidad del emisor.

Mtro. J. Fernando Torre-Silva
 Director General
 SAN LUIS POTOSÍ

Lc. Galvanes Rodríguez Romero
 Jefe de la Unidad Administrativa
 ELABORO

C.P. Víctor Plascencia Zebadilla
 Contralor Interno
 SAN LUIS POTOSÍ

Descripción
Cuenta: Corresponde al número de la cuenta contable.
Nombre de la Cuenta: Corresponde al nombre o descripción de la cuenta contable.
Saldo: Saldo final de la cuenta al cierre del ejercicio fiscal.

Notas a los Estados Financieros / Notas de Desglose
 Notas al Estado de Situación Financiera



Pasivo
 Pasivos diferidos y otros

Instituto Municipal de Planeación de San Luis Potosí

Cuenta	Nombre de la cuenta	Tipo	Monto	Naturaleza	Características
	No se realizaron movimientos en estos rubros durante el ejercicio 2019				
	Total		0.00		

Bajo protesta de decir verdad declaramos que los Estados Financieros y sus notas, son razonablemente correctos y son responsabilidad del emisor.

Mtro. Fernando Tony Oliva
 Director General
 AUTORIZADO
 INSTITUTO MUNICIPAL DE PLANEACION
 SAN LUIS POTOSI
 DIRECCION GENERAL

Lic. Gabriel Rodríguez Rostro
 Jefe de la Unidad Administrativa
 ELABORADO
 INSTITUTO MUNICIPAL DE PLANEACION
 SAN LUIS POTOSI
 DIRECCION ADMINISTRATIVA

C.P. Victor Manuel Zapata Escobedo
 Contralor Interno
 V.O. P.O.
 SAN LUIS POTOSI
 CONTRALORIA INTERNA

Descripción
Cuenta: Corresponde al número de la cuenta contable. Nombre de la Cuenta: Corresponde al nombre o descripción de la cuenta contable. Tipo: Función económica que realiza Monto: Saldo final al cierre del ejercicio. Naturaleza: Especificar origen de dicho recurso: Federal, Estatal, Municipal, Particulares. Características: Características cualitativas significativas que les impacten financieramente.

Notas a los Estados Financieros / Notas de Desglose
 Notas al Estado de Actividades
 Ingresos de Gestión



Instituto Municipal de Planeación de San Luis Potosí

Cuenta	Nombre de la cuenta	Monto	Naturaleza	Características
	No se realizaron movimientos en estos rubros durante el ejercicio 2019			
	Total	0.00		

Bajo protesta de decir verdad declaramos que los Estados Financieros y sus notas, son razonablemente correctos y son responsabilidad del emisor.


Mtro. Fernando Torre Silva
 Director General
 AUTORIZADO


Lic. Gabriel Rodríguez Rosendo
 Jefe de la Unidad Administrativa
 ELABORÓ


C.P. Víctor Manuel Zapata Estrada
 Comisario Encargado
 V. Ed.







Cuenta: Corresponde al número de la cuenta contable.

Nombre de la Cuenta: Corresponde al nombre o descripción de la cuenta contable

Monto: Saldo final al cierre del ejercicio.

Naturaleza: Especificar origen de dicho recurso: Federal, Estatal, Municipal, beneficiarios

Características: Características cualitativas significativas que les impacten financieramente.

Nota: De los rubros de impuestos, contribuciones de mejoras, derechos, productos, aprovechamientos, participaciones y aportaciones, y transferencias, subsidios, otras ayudas y asignaciones, se informarán los montos totales de cada clase (tercer nivel del Clasificador por Rubro de Ingresos), así como de cualquier característica significativa.

000058

NO	DATE	DESCRIPTION	AMOUNT	CHECK NO	REMARKS
1	10/10/11	MR JMM			
2	10/10/11	MR JMM			
3	10/10/11	MR JMM			

NO	DATE	DESCRIPTION	AMOUNT	CHECK NO	REMARKS
4	10/10/11	MR JMM			
5	10/10/11	MR JMM			
6	10/10/11	MR JMM			

Signature of the Accountant
 Name of the Accountant
 Date

IMPPLAN
 Notas a los Estados Financieros / Notas de Desglose
 Notas al Estado de Actividades
 Gastos y Otras Pérdidas

Gastos, transferencias, subsidios, otras ayudas, participaciones y aportaciones, otros gastos y pérdidas extraordinarias e ingresos y gastos extraordinarios

Instituto Municipal de Planeación de San Luis Potosí

Cuenta	Nombre de la cuenta	Monto	% Gasto	Explicación
Servicios Personales	Remuneraciones al personal permanente	5,878,852	60%	Corresponde a gastos realizados por el Instituto
	Remuneraciones Adicionales y Especiales	4,252,296		
	Seguridad Social	766,861		
Materiales y Suministros		839,695		
		1,588,399	15%	Corresponde a gastos realizados por el Instituto
	Materiales de Administración, emisión de documentos y Artículos oficiales	1,410,000		
	Alimentos y Utensilios	1,399		
	Combustibles Aditivos y Lubrificantes	80,000		
Herramientas, Refacciones y Accesorios menores		97,000		
Servicios Generales		6,391,684	25%	Corresponde a gastos realizados por el Instituto
	Servicios Básicos	244,000		
	Servicios Profesionales, Científicos, Tecnológicos y Otros	5,282,360		
	Servicios Financieros, Bancarios y Comerciales	4,000		
	Servicios de Instalación, reparación y mantenimiento	124,300		
	Servicios de comunicación social y publicidad	40,000		
	Servicios de traslados y viajes	541,125.00		
	Servicios oficiales	33,000.00		
	Otros servicios generales	142,899.00		
	Total	13,850,935.00		

Se prohíbe de decir verdad declarando que los Estados Financieros y sus notas son razonablemente correctos y su responsabilidad del emisor.

M.P. Fernando Torres Alfo
 Director General
 AUTORIZADO

G.P. Víctor Muñoz Pineda
 Contralor Interno
 Visto

Descripción

Cuenta: Corresponde al ejercicio de la cuenta contable

Nombre de la Cuenta: Corresponde al nombre o descripción de la cuenta contable.

Monto: Saldo final al cierre del ejercicio fiscal.

% Gasto: Porcentaje que representa el gasto con respecto del total ejercido.

Explicación: Justificar aquellas cuentas de gastos que en lo individual representen el 10% o más del total de los gastos.




Notas a los Estados Financieros / Notas de Desglose
Notas al Estado de Variación en la Hacienda Pública
Modificaciones al Patrimonio Contribuido

Instituto Municipal de Planeación de San Luis Potosí

Cuenta	Nombre de la cuenta	Saldo Inicial	Saldo Final	Modificación	Tipo	Naturaleza
	El Instituto no realizó modificaciones al patrimonio contribuido durante el ejercicio 2019					
	Total	0.00				

Bajo protesta de decir verdad declaramos que los Estados Financieros y sus notas, son razonablemente correctos y son responsabilidad del emisor.


Mtro. Fernando Torop Silva
Director General
AUTORIZADO



Lic. Gabriel Rodríguez Romero
Jefe de la Unidad Administrativa



C.P. Víctor Manuel Zapata Estrada
Contralor Interno



Descripción

Cuenta: Corresponde al número de la cuenta de acuerdo al Plan de Cuentas emitido por el CONAC.

Nombre de la Cuenta: Corresponde al nombre o descripción de la cuenta de acuerdo al Plan de Cuentas emitido por el CONAC.

Saldo Inicial: Saldo al 31 de diciembre del año anterior a la cuenta pública que se presenta.

Saldo Final: Importe final al cierre del ejercicio fiscal.

Modificación: Variación (aumento o disminución) del patrimonio en el periodo, (diferencia entre saldo final y el saldo inicial).

Tipo: Tipo de patrimonio: Aportaciones, Donaciones de Capital y/o Actualización de la Hacienda Pública/Patrimonio.

Naturaleza: Procedencia de los recursos: Estatal o Municipal.

Anexo C-22

Notas a los Estados Financieros / Notas de Desglose
 Notas al Estado de Variación en la Hacienda Pública
 Modificaciones al Patrimonio Generado



Instituto Municipal de Planeación de San Luis Potosí

Cuenta	Nombre de la cuenta	Saldo Inicial	Saldo Final	Modificación	Tipo	Naturaleza
3210-01	Resultado del Ejercicio	0.00	401.00	401.00	Actualización	Recurso de asignación municipal
3220-2	Resultado de Ejercicios Anteriores	4,022,174	3,503,895	518,279	Actualización	Recurso de asignación municipal
	Total	4,022,174.00	3,504,296.00	518,680.00		

Pago protesta de decir verdad declaramos que los Estados Financieros y sus notas, son razonablemente correctos y son responsabilidad del emisor.

IMPLAN
 INSTITUTO MUNICIPAL DE PLANEACION
 SAN LUIS POTOSI

Mtro. Fernando Torre Silva
 Director General
 AUTORIZACION SECCION GENERAL

Lic. Gabriela Rodríguez Romero
 Jefe de la Unidad Administrativa
 ELABORO

IMPLAN
 INSTITUTO MUNICIPAL DE PLANEACION
 SAN LUIS POTOSI
 Vo.Bo. C.P. Victor Manuel Zapata Estrada
 Contralor Interno
 CONTRALORIA INTERNA

000031

Notas a los Estados Financieros / Notas de Desglose
 Notas al Estado de Flujos de Efectivo
 Efectivo y Equivalentes
 Flujo de Efectivo



Instituto Municipal de Planeacion de San Luis Potosi

Cuenta	Concepto	2019	2018
Efectivo en bancos - Tesorería			
Efectivo en bancos - Dependencias			
Inversiones Temporales (hasta 3 meses)			
1114-001	Cuenta clasica 0088790170201	2,262.16	2,262.16
Fondos con afectación específica			
Depósitos de Fondos de Terceros y otros			
	Total efectivo y equivalentes	2,262.16	2,262.16



Bajo protesta de decir verdad declaramos que los Estados Financieros y sus notas, son razonablemente correctos y son de nuestra responsabilidad del emisor.



No.	Name	Age	Sex	Religion	Profession	Address	Remarks
1							
2							
3							
4							
5							
6							
7							
8							
9							
10							
11							
12							
13							
14							
15							
16							
17							
18							
19							
20							

Date: _____
 Place: _____
 Name: _____
 Signature: _____
 Title: _____

Notas a los Estados Financieros / Notas de Desglose
 Notas al Estado de Flujos de Efectivo
 Detalle de las adquisiciones de bienes muebles e inmuebles realizadas durante el ejercicio 2019

Instituto Municipal de Planeación de San Luis Potosí

Bienes Muebles

Número de la cuenta contable	Nombre de la cuenta contable	Fecha de adquisición	Descripción de la adquisición	Costo total del bien mueble adquirido	Uso o destino	Importe pagado en el ejercicio
	El Instituto no realiza adquisiciones de bienes muebles durante el ejercicio 2019					

Bienes Inmuebles

Número de la cuenta contable	Nombre de la cuenta contable	Fecha de adquisición	Descripción del inmueble adquirido	Costo total del bien inmueble adquirido	Ubicación del bien	Importe pagado en el ejercicio
	El Instituto no realiza adquisiciones de bienes inmuebles durante el ejercicio 2019					

Bajo protesta de decir verdad declaramos que los Estados Financieros y sus notas, son razonablemente correctos y son responsabilidad del emisor.

Notas a los Estados Financieros / Notas de Desglose
Notas al Estado de Flujos de Efectivo

**Conciliación de los Flujos de Efectivo Netos de las Actividades de Operación y la cuenta de Ahorro/Desahorro
antes de Rubros Extraordinarios**

Instituto Municipal de Planeacion de San Luis Potosi

	2019	2018
Ahorro/Desahorro antes de rubros Extraordinarios	X	X
<i>Movimientos de partidas (o rubros) que no afectan al efectivo.</i>	-----	-----
Depreciación	-----	-----
Amortización	-----	-----
Incrementos en las provisiones	-----	-----
Incremento en inversiones producido por revaluación	-----	-----
Ganancia/pérdida en venta de propiedad, planta y equipo	-----	-----
Incremento en cuentas por cobrar	2,431,067	2,257,483
Partidas extraordinarias	-----	-----

Bajo protesta de decir verdad declaramos que los Estados Financieros y sus notas, son razonablemente correctos y son responsabilidad del emisor.



Notas a los Estados Financieros / Notas de Desglose
Conciliación entre los ingresos presupuestarios y contables
Correspondiente del 01 de enero al 31 de diciembre de 2019
(Cifras en pesos)

Instituto Municipal de Planeación de San Luis Potosí

1. Ingresos Presupuestarios		\$ 14,806,520
2. Más ingresos contables no presupuestarios		
Incremento por variación de inventarios		\$ 2,904
Disminución del exceso de estimaciones por pérdida o deterioro u		
Disminución del exceso de provisiones		
Otros ingresos y beneficios varios		
Otros ingresos contables no presupuestarios		
3. Menos ingresos presupuestarios no contables		\$ 14,806,520
Productos de capital		
Aprovechamientos capital		
Ingresos derivados de financiamientos		
Otros Ingresos presupuestarios no contables		
4. Ingresos Contables (4 = 1 + 2 - 3)		\$ 2,904

Bajo protesta de decir verdad declaramos que los Estados Financieros y sus notas, son razonablemente correctos y son responsabilidad del emisor.

M
H

Precisiones al formato de conciliación de ingresos:	
a)	Ingresos presupuestarios. Importe total de los ingresos devengados en el estado analítico de ingresos (presupuestario).
b)	Ingresos contables no presupuestarios. Representa el importe total de los ingresos contables que no tienen efectos presupuestarios.
c)	Ingresos presupuestarios no contables. Representa el importe total de los ingresos presupuestarios que no tienen efectos en los ingresos contables.
d)	Ingresos contables. Importe total de los ingresos reflejados en el estado de actividades.

000035

Notas a los Estados Financieros / Notas de Desglose
Conciliación entre los Egresos Presupuestarios y los Gastos Contables
Correspondiente del 01 de enero al 31 de diciembre de 2019
(Cifras en pesos)

Instituto Municipal de Planeación de San Luis Potosí

1. Total de egresos (presupuestarios)		\$ 13,182,506
2. Menos egresos presupuestarios no contables		
		\$ -
Mobiliario y equipo de administración		
Mobiliario y equipo educacional y recreativo		
Equipo e instrumental médico y de laboratorio		
Vehículos y equipo de transporte		
Equipo de defensa y seguridad		
Maquinaria, otros equipos y herramientas		
Activos biológicos		
Bienes inmuebles		
Activos intangibles		
Obra pública en bienes propios		
Acciones y participaciones de capital		
Compra de títulos y valores		
Inversiones en fideicomisos, mandatos y otros análogos		
Provisiones para contingencias y otras erogaciones especiales		
Amortización de la deuda pública		
Adeudos de ejercicios fiscales anteriores (ADEFAS)		
Otros Egresos Presupuestales No Contables		
3. Más gastos contables no presupuestales		\$ 10
Estimaciones, depreciaciones, deterioros, obsolescencia y amortizaciones		
Provisiones		
Disminución de inventarios		
Aumento por insuficiencia de estimaciones por pérdida o deterioro u obsolescencia		
Aumento por insuficiencia de provisiones		
Otros Gastos		
Otros Gastos Contables No Presupuestales	10	
4. Total de Gasto Contable (4 = 1 - 2 + 3)		\$ 13,182,516

Bajo protesta de decir verdad declaramos que los Estados Financieros y sus notas, son razonablemente correctos y son responsabilidad del emisor.

Precisiones al formato de conciliación de egresos – gastos	
a)	Egresos presupuestarios. Importe total de los egresos devengados en el estado analítico de egresos (presupuestario).
b)	Gastos contables no presupuestarios. Representa el importe total de los gastos contables que no tienen efectos presupuestarios.
c)	Egresos presupuestarios no contables. Representa el importe total de los egresos presupuestarios que no tienen efectos en los gastos contables.
d)	Gastos contables. Importe total de los gastos reflejados en el estado de actividades.



Notas a los Estados Financieros
Notas de Memoria (Cuentas de Orden)

Instituto Municipal de Planeacion de San Luis Potosi

Las cuentas de orden se utilizan para registrar movimientos de valores que no afecten o modifiquen el balance del ente contable, sin embargo, su incorporación en libros es necesaria con fines de recordatorio contable, de control y en general sobre los aspectos administrativos, o bien para consignar sus derechos o responsabilidades contingentes que puedan o no presentarse en el futuro.

Las cuentas que se manejan para efectos de este documento son las siguientes:

A) Contables:

- Valores** Los valores en custodia de instrumentos prestados a formadores de mercado e instrumentos de crédito recibidos en garantía de los formadores de mercado u otros.
- Emisión de obligaciones** Por tipo de emisión de instrumento: monto, tasa y vencimiento.
- Avales y garantías** No obstante, las cuentas de Avales y Garantías y la de Juicios que se encuentran clasificadas como cuentas de orden se pueden reconocer como pasivos contingentes dada la naturaleza de las operaciones que realizan los entes públicos.
- Juicios** Como ejemplos de juicios se tienen de forma enunciativa y no limitativa: civiles, penales, fiscales, agrarios, administrativos, ambientales, laborales, mercantiles y procedimientos arbitrales.
- Contratos para inversión** Los contratos firmados de construcciones por tipo de contrato.
- Mediante Proyectos para Prestación de Servicios (PPS) y similares**

Cuentas por cobrar a cargo de: El monto de las cuentas por cobrar (rezago) a cargo de los usuarios, por los servicios que les prestó el organismo de agua potable, o bien, **usuarios de los servicios de agua** por el impuesto predial pendiente de pagar a cargo de los contribuyentes. Deberán señalar que gestiones de cobro se implementaron para la / **contribuyentes del impuesto predial** recuperación de los saldos pendientes.

Saldo al 31 enero 20XX	Monto por cobrar del ejercicio	Monto recaudado durante el ejercicio	Saldo al 31 de diciembre de 20XX
\$ -	\$ -	\$ -	\$ -

Nota: Se deberá anexar en medio magnético, en formato de excel, el padrón de usuarios o contribuyentes con adeudo, el cual deberá señalar por lo menos: clave o número de control, nombre, ubicación o domicilio, clasificación (doméstico, comercial, etc.), período de adeudo y/o antigüedad, y monto del adeudo, compuesto por el importe de los impuestos o derechos, actualización, multas, recargos, otros cargos, y el total.

Bienes donados con motivo de nuevos desarrollos habitacionales El listado de los derechos, bienes y/o infraestructura que donaron / cedieron los fraccionadores, en proceso de formalizarse a favor del ente

Descripción	Nombre o denominación del donante	Documento fuente*	Monto	Estatus

*Carta de factibilidad o convenio firmado con el fraccionador.

Bienes concesionados o en comodato

Se informará, de manera agrupada, en las notas a los Estados Financieros las cuentas de orden contables y cuentas de orden presupuestario.

B) Presupuestales:

NOTAS DE MEMORIA

Cuenta	Nombre de la Cuenta	Saldo Inicial	Saldo Final	Flujo
8110-00-0000-00-0000-0000	LEY DE INGRESOS ESTIMADA			
8120-00-0000-00-0000-0000	LEY DE INGRESOS POR EJECUTAR			
8130-00-0000-00-0000-0000	LEY DE INGRESOS MODIFICADA			
8140-00-0000-00-0000-0000	LEY DE INGRESOS DEVENGADA			
8150-00-0000-00-0000-0000	LEY DE INGRESOS RECAUDADA			
8210-00-0000-00-0000-0000	PRESUPUESTO DE EGRESOS APROBADO			
8220-00-0000-00-0000-0000	PRESUPUESTO DE EGRESOS POR EJERCER			
8230-00-0000-00-0000-0000	PRESUPUESTO DE EGRESOS MODIFICADO			
8240-00-0000-00-0000-0000	PRESUPUESTO COMPROMETIDO			

000037

8250-00-0000-00-0000-0000	PRESUPUESTO DEVENGADO			
8260-00-0000-00-0000-0000	PRESUPUESTO DE EGRESOS EJERCIDO			
8270-00-0000-00-0000-0000	PRESUPUESTO DE EGRESOS PAGADO			
***	***			
	TOTAL			

Bajo protesta de decir verdad declaramos que los Estados Financieros y sus notas son correctos, verídicos y son responsabilidad del emisor.

 <p>Mtro. Fernando Torres Silva Director General Autorizo</p>	 <p>Lic. Gabriela Rodríguez Romero Jefe de la Unidad Administrativa ELABORO</p>	 <p>C.P. Victor Manuel Zapata Estrada Contralor Interno Vo.Bo.</p>
--	---	---

NOTA: Las cuentas y conceptos utilizados en los instructivos es sólo para efectos de completar su llenado, se contemplarán las cuentas 7000 y 8000 del Plan de Cuentas.

Descripción
CUENTA: Corresponde al número de la cuenta de acuerdo al plan de cuentas emitido por el CONAC.
NOMBRE DE LA CUENTA: Corresponde al nombre o descripción de la cuenta de acuerdo al plan de cuentas emitido por el CONAC.
SALDO INICIAL: Saldo al 31 de diciembre del año anterior a la Cuenta Pública que se presenta.
SALDO FINAL: importe final del periodo que corresponde la Cuenta Pública presentada.
FLUJO: Diferencia entre el saldo final y el inicial presentados.



INSTITUTO MUNICIPAL DE PLANEACIÓN

**NOTAS DE GESTIÓN ADMINISTRATIVA
INFORME DEL 1 DE ENERO AL 31 DE DICIEMBRE DE 2019**

1.- Introducción

Breve descripción de las actividades principales del Instituto.

- Proceso de reactivación de operación del Instituto Municipal de Planeación para cumplir con las normatividades aplicables al mismo.
- Planeación e implementación de proyectos alineados al Plan de Desarrollo Urbano del Municipio de San Luis Potosí.

2.- Panorama Económico y Financiero:

Se informará sobre las principales condiciones económico-financieras bajo las cuales el Instituto estuvo operando; y las cuales influyeron en la toma de decisiones de la administración

- Se ejerció el Presupuesto 2019 autorizado por la H. Junta de Gobierno en Sesión Extraordinaria de fecha 21 de diciembre del 2018 por el monto de \$14'798,520.00 para realizar el pago de los gastos operativos.

3.- Autorización e Historia

El Instituto Municipal de Planeación de San Luis Potosí es un organismo Público Descentralizado del Municipio de San Luis Potosí con personalidad jurídica y patrimonio propio, creado de conformidad con el Capítulo XIII del Título Quinto de la Ley Orgánica del Municipio Libre del Estado de San Luis Potosí.

a) Fecha de creación del Instituto

A través del Decreto 494 de fecha 11 de abril del 2006.

b) Proceso de Extinción del Instituto Municipal de Planeación de San Luis Potosí

- El 29 de octubre del 2015 en la Segunda Sesión Ordinaria de Cabildo de la Administración Municipal para el periodo 2015-2018, en el punto del Orden del Día numeral XII se aprueba la petición realizada por el Presidente Municipal de la administración 2015-2018:

"EXTINCIÓN DEL INSTITUTO MUNICIPAL DE PLANEACIÓN DE SAN LUIS POTOSÍ CREADO MEDIANTE DECRETO NUMERAL 494, PUBLICADO EL 11 DE ABRIL DEL 2006 EN EL PERIODICO OFICIAL DEL ESTADO DE SAN LUIS POTOSÍ."

En la Junta de Gobierno del Instituto Municipal de San Luis Potosí, celebrada en fecha 26 de noviembre del 2015 en el Punto Seis del Orden del Día, se informa que. "... el personal de confianza fue relevado y el personal operativo fue puesto a disposición de

030000

T

000035

Oficialía Mayor del H. Ayuntamiento, para que se inicie el proceso de finiquitos y/o liquidaciones en su caso, lo anterior atendiendo la figura de patrón sustituto por

encontrarse este Instituto en proceso de extinción." En seguimiento a esta disposición el gasto de sueldos y salarios fue realizado directamente por el H. Ayuntamiento por lo cual el personal que laboraba en el Instituto formó parte de la plantilla del Municipio.

- Por lo cual el Instituto Municipal de Planeación no recibió las aportaciones que marca el Decreto 494 en el artículo 4° Fracción II, y los gastos operativos fueron realizados directamente por el H. Ayuntamiento de San Luis Potosí a través de la Tesorería.
- En la Sesión Extraordinaria Privada de Fecha 28 de septiembre del 2018, a solicitud del Presidente Municipal en turno se vota y "SE DEJA SIN EFECTO EL ACUERDO DE CABILDO de fecha 29 de octubre del 2015".
- Al inicio de la actual administración municipal 2018-2021, en la Sesión Extraordinaria de la Junta de Gobierno del Instituto Municipal de Planeación de San Luis Potosí de fecha 18 de octubre del 2018, se instala una nueva Junta de Gobierno del IMPLAN, en la que se remoción del Director General y se nombra a un Encargado de Despacho de la Dirección General y al Contralor Interno.
- En la sesión Ordinaria de la Junta de Gobierno de fecha 11 de diciembre de 2019 se nombra al Mtro. Fernando Torre Silva como Director General del IMPLA.
- Al inicio de la administración 2018-2021 se han realizado las siguientes aportaciones a este Instituto:

Ejercicio Fiscal	Cantidad Aportada
Ejercicio 2018	\$760,269.93
Ejercicio 2019	\$14'806,520.02

- Aportaciones pendientes para dar cumplimiento a lo establecido en el Artículo 4° Fracción II del Decreto 494 por lo que se crea el Organismo Público Descentralizado denominado Instituto Municipal de Planeación.

Ejercicio Fiscal	Cantidad Pendiente de Aportar
Ejercicio 2014	\$3'659,930.00
Ejercicio 2015	\$16'311,750.00
Ejercicio 2016	\$19'520,000.00
Ejercicio 2017	\$19'520,000.00
Ejercicio 2018	\$18'759,730.07
Ejercicio 2019	\$9'457,479.98

- Para cierre del ejercicio 2018 y Cuenta Pública del mismo ejercicio, se contó con un saldo en la cuenta de Impuestos Retenidos por Enterar y Deudores Diversos por las cantidades de \$157,657 y \$401 a cargo del H. Ayuntamiento de San Luis Potosí mismos que no fueron entregados al Instituto Municipal de Planeación por lo que continúan en el apartado de deudores diversos correspondientes y tuvieron un efecto adverso al Instituto en el ejercicio del presupuesto de egresos del ejercicio 2019.

000038

000040

- c) Principales cambios en su estructura durante el periodo comprendido de 1 de enero al 31 de diciembre 2019.
- En enero de 2019 se inició con una plantilla de personal de 12 personas.
 - Primer Trimestre. - Finales de enero se contrató un trabajador para el área administrativa por lo que al término de ese trimestre se tuvo una plantilla de 13 personas.
 - Segundo Trimestre. - Se incorporaron 6 trabajadores, un auxiliar para la Unidad de Proyectos, un cartógrafo y 4 trabajadores para el "*Sistema Integral de Planeación para el Ordenamiento Territorial y Desarrollo Urbano Municipal*" aumentando la plantilla de personal a 19 trabajadores.
 - Tercer Trimestre. - En julio se incorpora un trabajador de apoyo para la Dirección General, cerrando ese trimestre con una plantilla de personal de 20 trabajadores.
 - Cuarto Trimestre. - El 11 de diciembre no se ratifica al Subdirector de Planeación por lo cual el 31 de diciembre del 2019 se cierra con una plantilla de personal de 19 trabajadores.

4.- Organización y Objeto Social

Se informará sobre:

- a) Objeto social.
- Dar continuidad en los procesos de planeación en territorio municipal.
 - Auxiliar a la autoridad municipal competente en materia de desarrollo urbano y ordenamiento ecológico en la realización de sus funcionamientos.
 - Dotar al ayuntamiento de San Luis Potosí de instrumentos de planeación y programación eficientes, mediante una estructura técnica-operativa capaz de concluir el desarrollo urbano a través de la planeación institucionalizada.
- b) Principales actividades.
- Elaboración de instrumentos de planeación y proyectos estratégicos derivados de los anteriores enfocados a hacer de la ciudad un espacio ordenado, justo y equitativo.
- c) Régimen Jurídico que le es aplicable. (Forma como está dado de alta el municipio ante la Secretaría de Hacienda y Crédito Público).
- Instituto Municipal de Planeación de San Luis Potosí RFC IMP060411874
- d) Consideraciones fiscales del Instituto: obligaciones fiscales (revelar el tipo de contribuciones que esté obligado a pagar o retener).
- El Instituto Municipal de Planeación de San Luis Potosí como Organismo Público Descentralizado no es Sujeto del Impuesto Sobre la Renta (ISR) por estar clasificado en el título III "Del Régimen de las Personas Morales con Fines no Lucrativos" de acuerdo a lo establecido en los artículos 79 de la Ley de ISR.

000000

000041

e) Estructura organizacional básica



- f) Fideicomisos, mandatos y análogos de los cuales es fideicomitente o fideicomisario.
 • **NO APLICA**

5. Bases de Preparación de los Estados Financieros:

Se informará sobre:

- a) Se ha observado la normatividad emitida por el CONAC y las disposiciones legales aplicables:
 Si (X) No ()
- b) La normatividad aplicada para el reconocimiento, valuación y revelación de los diferentes rubros de la información financiera, así como las bases de medición utilizadas para la elaboración de los estados financieros; por ejemplo: costo histórico, valor de realización, valor razonable, valor de recuperación o cualquier otro método empleado y los criterios de aplicación de los mismos.
- c) Postulados básicos
- d) Normatividad supletoria.

6. Políticas de Contabilidad Significativas:

El ejercicio del recurso fue contabilizado como una Transferencia (Ingreso) según lo establecido en el decreto de creación y los gastos erogados como disminución (Egreso), aplicando los momentos contables en su oportunidad.

- a) Actualización: se informará del método utilizado para la actualización del valor de los activos, pasivos y Hacienda Pública y/o patrimonio y las razones de dicha elección. Así como informar de la desconexión o reconexión inflacionaria.
 • **SIN MOVIMIENTOS**
- b) Informar sobre la realización de operaciones en el extranjero y de sus efectos en la información financiera gubernamental.
 • **SIN MOVIMIENTOS**

140000

000042

- c) Método de valuación de la inversión en acciones de Compañías subsidiarias no consolidadas y asociadas.
- **SIN MOVIMIENTOS**
- d) Sistema y método de valuación de inventarios y costo de lo vendido.
- **SIN MOVIMIENTOS**
- e) Beneficios a empleados: revelar el cálculo de la reserva actuarial, valor presente de los ingresos esperados comparado con el valor presente de la estimación de gastos tanto de los beneficiarios actuales como futuros.
- **SIN MOVIMIENTOS**
- f) Provisiones: objetivo de su creación, monto y plazo.
- **SIN MOVIMIENTOS**
- g) Reservas: objetivo de su creación, monto y plazo.
- **SIN MOVIMIENTOS**
- h) Cambios en políticas contables y corrección de errores junto con la revelación de los efectos que se tendrá en la información financiera del ente público, ya sea retrospectivos o prospectivos.
- En enero de 2019 se inicia con el proyecto de reactivación del Instituto para el ejercicio en cuestión y se da el comienzo de la implementación de los registros contables de la entidad conforme a los marcos jurídicos aplicables.
 - Para la ejecución y segregación del presupuesto de egresos correspondiente al ejercicio 2019 y a falta de información histórica que sirviera como base para la asignación de montos a las partidas contables y presupuestales, se realizó un prorrateo conforme a lo encontrado por ésta nueva Dirección en el ejercicio 2018, lo anterior con mayor observancia en apartado de Servicios Personales (capítulo 1000) en cuyo monto autorizado y publicado el Presupuesto de Egresos el 15 de enero del 2019 por la cantidad de \$5,986,852.00 se encuentran contempladas las asignaciones correspondientes a sueldos y salarios, aportaciones de seguridad social, vivienda, cesantía y vejez así como impuestos que deriven de la relación establecida entre el Instituto Municipal de Planeación y sus trabajadores siendo estos últimos trasladados a un apartado específico en el capítulo 3000 (partida 3980 Impuesto sobre nóminas y otros que se deriven de una relación laboral) pero que siguen en origen integrando el monto de sueldos y salarios.
 - Como resultado de lo antes descrito se informa que durante el ejercicio presupuestal 2019 se realizaron adecuaciones (aumentos y disminuciones) a las partidas que se asignó presupuesto esto sin modificar en ningún momento el monto autorizado y publicado.
- i) Reclasificaciones: Se deben revelar todos aquellos movimientos entre cuentas por efectos de cambios en los tipos de operaciones.

330000

T 000043

- Se reclasificaron cuentas correspondientes al agrupamiento 1.2.4 y 1.2.5 del plan de cuentas autorizado por CONAC para 2019, bienes muebles y activos intangibles respectivamente.
- La reclasificación se debió para cumplir con los lineamientos establecidos en Ley General de Contabilidad Gubernamental, para el correcto registro en libros y control patrimonial.

Concepto: Reclasificación mobiliario y equipo y activos intangibles.

Cuenta	Descripción de la cuenta	Cargo	Abono	Concepto del movimiento
1241-1-001				
1241-2-001	Muebles, Excepto de Oficina y	\$18,887.86		Reclasificación de cuentas
1241-3-001	Equipo de Cómputo y de Tecnologías	\$1,043,745.00		Reclasificación de cuentas
1241-9-001	Otros Mobiliarios y Equipos de		\$2,387,989.15	Reclasificación de cuentas
1242-1-001	Equipos y Aparatos Audiovisuales	\$80,950.48		Reclasificación de cuentas
1242-3-001	Cámaras Fotográficas y de Video	\$239,487.13		Reclasificación de cuentas
1242-9-001	Otro Mobiliario y Equipo Educacional	\$71,378.64		Reclasificación de cuentas
1246-4-001	Sistemas de Aire Acondicionado,	\$49,133.28		Reclasificación de cuentas
1246-5-001	Equipo de Comunicación y	\$20,350.80		reclasificación de cuentas
1246-6-001	Equipos de Generación Eléctrica,	\$1,352.59		Reclasificación de cuentas
1246-7-001	Herramientas y Máquinas- Herramienta	\$3,333.99		Reclasificación de cuentas
1246-9-001	Otros Equipos		\$47,901.40	Reclasificación de cuentas
1251-001	Unidad Administrativa	\$34,831.73		Reclasificación de cuentas
1251-002	Unidad de Proyectos	\$1,182.31		Reclasificación de cuentas
1254-1-001	Licencias Informáticas	\$365,230.00		Reclasificación de cuentas
1245-01	Equipo de Defensa y Seguridad		\$24,507.00	Reclasificación de cuentas
	Sumas iguales =>	2,460,397.55	2,460,397.55	

- j) Depuración y cancelación de saldos:
• SIN MOVIMIENTOS

7. Posición en Moneda Extranjera y Protección por Riesgo Cambiario:

- SIN MOVIMIENTO

8. Reporte Analítico del Activo:

- Se anexa en notas de desglose.

9. Fideicomisos, Mandatos y Análogos:

- SIN MOVIMIENTO

10. Reporte de la Recaudación:

- SIN MOVIMIENTO

11. Información sobre la Deuda y el Reporte Analítico de la Deuda:

- SIN MOVIMIENTO

820000

000044

12. Calificaciones otorgadas:

SIN MOVIMIENTO

13. Proceso de Mejora:

SIN MOVIMIENTO

14. Información por Segmentos:

Cuando se considere necesario se podrá revelar la información financiera de manera Consecuentemente, esta información contribuye al análisis más preciso de la situación financiera, grados y fuentes de riesgo y crecimiento potencial de negocio.

15. Eventos Posteriores al Cierre:

El Instituto informará el efecto en sus estados financieros de aquellos hechos ocurridos en el período posterior al que informa, que proporcionan mayor evidencia sobre eventos que le afecten económicamente y que no se conocían a la fecha de cierre.

- Debido a la incipiente regulación de registros contables en los ejercicios fiscales anteriores y al inicio de la implementación de políticas y registros contables al inicio del ejercicio fiscal 2019 en el Instituto Municipal de Planeación, se manifiesta que al cierre al 31 de diciembre de 2019 todavía se está llevando a cabo un procedimiento de actualización de mobiliario y equipo lo cual al término del mismo podrá impactar de manera significativa la cuantía del segmento mencionado, tanto valor en libros como el importe de las depreciaciones que de él deriven.

16. Partes Relacionadas:

SIN MOVIMIENTO

17. Responsabilidad sobre la presentación razonable de los Estados Financieros:

La Información Contable deberá estar firmada en cada página de la misma e incluir al final la siguiente leyenda: ***"Bajo protesta de decir verdad declaramos que los Estados Financieros y sus notas, son razonablemente correctos y son responsabilidad del emisor"***. Lo anterior, no será aplicable para la información contable consolidada.

Bajo protesta de decir verdad declaramos que los Estados Financieros y sus notas, son razonablemente correctos y son responsabilidad del emisor

Mtro. Fernando Torre Siiva
Director General

Lic. Gabriela Rodríguez Romero
Jefe de la Unidad Administrativa

E.R. Víctor Manuel Zapata Estrada
Contralor Interno

000045

Rubros de los Ingresos	Ingreso				Diferencia (6=5-1)
	Estimado (1)	Ampliaciones / (Reducciones) (2)	Modificado (3=1+2)	Devengados (4)	
IMPUESTOS	\$0.00	\$0.00	\$0.00	\$0.00	0.00
CUOTAS Y APORTACIONES DE SEGURIDAD SOCIAL	\$0.00	\$0.00	\$0.00	\$0.00	0.00
CONTRIBUCIONES DE MEJORAS	\$0.00	\$0.00	\$0.00	\$0.00	0.00
DERECHOS	\$0.00	\$0.00	\$0.00	\$0.00	0.00
PRODUCTOS	\$0.00	\$0.00	\$0.00	\$0.00	0.00
APROVECHAMIENTOS	\$0.00	\$0.00	\$0.00	\$0.00	0.00
INGRESOS POR VENTA DE BIENES, PRESTACIÓN DE SERVICIOS Y PARTICIPACIONES, APORTACIONES, CONVENIOS, INCENTIVOS DE TRANSFERENCIAS, ASIGNACIONES, SUBSIDIOS Y SUBVENCIÓN;	\$14,798,520.00	\$8,000.02	\$14,806,520.02	\$14,806,520.02	0.00
INGRESOS DERIVADOS DE FINANCIAMIENTOS	\$0.00	\$0.00	\$0.00	\$0.00	0.00
Total	\$14,798,520.00	\$8,000.02	\$14,806,520.02	\$14,806,520.02	8,000.02
Ingresos Excedentes					8,000.02

Estado Analítico de Ingresos por Fuente de Financiamiento	Ingreso				Diferencia (6=5-1)
	Estimado (1)	Ampliaciones / (Reducciones) (2)	Modificado (3=1+2)	Devengados (4)	
IMPUESTOS	\$0.00	\$0.00	\$0.00	\$0.00	0.00
CUOTAS Y APORTACIONES DE SEGURIDAD SOCIAL	\$0.00	\$0.00	\$0.00	\$0.00	0.00
CONTRIBUCIONES DE MEJORAS	\$0.00	\$0.00	\$0.00	\$0.00	0.00
DERECHOS	\$0.00	\$0.00	\$0.00	\$0.00	0.00
PRODUCTOS	\$0.00	\$0.00	\$0.00	\$0.00	0.00
APROVECHAMIENTOS	\$0.00	\$0.00	\$0.00	\$0.00	0.00
PARTICIPACIONES, APORTACIONES, CONVENIOS, INCENTIVOS Y SUBVENCIÓN	\$0.00	\$0.00	\$0.00	\$0.00	0.00
INGRESOS DE LOS ENTES PÚBLICOS DE LOS PODERES LEGISLATIVO Y JUDICIAL, DE LOS ÓRGANOS AUTÓNOMOS Y DEL SECTOR PARAESTATAL O PARAMUNICIPAL, ASÍ COMO DE LAS EMPRESAS PRODUCTIVAS DEL ESTADO	\$0.00	\$0.00	\$0.00	\$0.00	0.00
CUOTAS Y APORTACIONES DE SEGURIDAD SOCIAL	\$0.00	\$0.00	\$0.00	\$0.00	0.00
PRODUCTOS	\$0.00	\$0.00	\$0.00	\$0.00	0.00
INGRESOS POR VENTA DE BIENES, PRESTACIÓN DE SERVICIOS Y SUBVENCIÓN	\$0.00	\$0.00	\$0.00	\$0.00	0.00
TRANSFERENCIAS, ASIGNACIONES, SUBSIDIOS Y SUBVENCIÓN	\$0.00	\$0.00	\$0.00	\$0.00	0.00
Total	\$14,798,520.00	\$8,000.02	\$14,806,520.02	\$14,806,520.02	8,000.02
Ingresos Excedentes					8,000.02

Ingresos del Poder Ejecutivo Federal o Estatal y de los Municipios

IMPUESTOS

CUOTAS Y APORTACIONES DE SEGURIDAD SOCIAL

CONTRIBUCIONES DE MEJORAS

DERECHOS

PRODUCTOS

APROVECHAMIENTOS

PARTICIPACIONES, APORTACIONES, CONVENIOS, INCENTIVOS Y SUBVENCIÓN

INGRESOS DE LOS ENTES PÚBLICOS DE LOS PODERES LEGISLATIVO Y JUDICIAL, DE LOS ÓRGANOS AUTÓNOMOS Y DEL SECTOR PARAESTATAL O PARAMUNICIPAL, ASÍ COMO DE LAS EMPRESAS PRODUCTIVAS DEL ESTADO

CUOTAS Y APORTACIONES DE SEGURIDAD SOCIAL

PRODUCTOS

INGRESOS POR VENTA DE BIENES, PRESTACIÓN DE SERVICIOS Y SUBVENCIÓN

TRANSFERENCIAS, ASIGNACIONES, SUBSIDIOS Y SUBVENCIÓN

Ingresos Derivados de Financiamiento	Ingreso				Diferencia (6=5-1)
	Estimado (1)	Ampliaciones / (Reducciones) (2)	Modificado (3=1+2)	Devengados (4)	
IMPUESTOS	\$0.00	\$0.00	\$0.00	\$0.00	0.00
CUOTAS Y APORTACIONES DE SEGURIDAD SOCIAL	\$0.00	\$0.00	\$0.00	\$0.00	0.00
CONTRIBUCIONES DE MEJORAS	\$0.00	\$0.00	\$0.00	\$0.00	0.00
DERECHOS	\$0.00	\$0.00	\$0.00	\$0.00	0.00
PRODUCTOS	\$0.00	\$0.00	\$0.00	\$0.00	0.00
APROVECHAMIENTOS	\$0.00	\$0.00	\$0.00	\$0.00	0.00
PARTICIPACIONES, APORTACIONES, CONVENIOS, INCENTIVOS Y SUBVENCIÓN	\$0.00	\$0.00	\$0.00	\$0.00	0.00
INGRESOS DE LOS ENTES PÚBLICOS DE LOS PODERES LEGISLATIVO Y JUDICIAL, DE LOS ÓRGANOS AUTÓNOMOS Y DEL SECTOR PARAESTATAL O PARAMUNICIPAL, ASÍ COMO DE LAS EMPRESAS PRODUCTIVAS DEL ESTADO	\$0.00	\$0.00	\$0.00	\$0.00	0.00
CUOTAS Y APORTACIONES DE SEGURIDAD SOCIAL	\$0.00	\$0.00	\$0.00	\$0.00	0.00
PRODUCTOS	\$0.00	\$0.00	\$0.00	\$0.00	0.00
INGRESOS POR VENTA DE BIENES, PRESTACIÓN DE SERVICIOS Y SUBVENCIÓN	\$0.00	\$0.00	\$0.00	\$0.00	0.00
TRANSFERENCIAS, ASIGNACIONES, SUBSIDIOS Y SUBVENCIÓN	\$0.00	\$0.00	\$0.00	\$0.00	0.00
Total	\$14,798,520.00	\$8,000.02	\$14,806,520.02	\$14,806,520.02	8,000.02
Ingresos Excedentes					8,000.02


INSTITUTO MUNICIPAL DE PLANEACIÓN DE SAN LUIS POTOSÍ
SAN LUIS POTOSÍ

Estado Analítico de Ingresos
Del 01/ene./2019 Al 31/dic./2019

Fecha y hora de impresión
05/mar./2020 03:47 p. m.

Arq. Fernando Torre Silva
SAN Autoriza: Director General

Lic. Gabriela Rodríguez Romero
Elabora: Jefe de la Unidad Administrativa



C.P. Víctor Manuel Zapata Estrada
Es: Vo Controlador Interno

Rubros de los Ingresos	Ingreso					Diferencia (6=6-1)
	Estimado (1)	Ampliaciones / (Reducciones) (2)	Modificado (3=1+2)	Devengados (4)	Recaudado (6)	
IMPUESTOS	\$0.00	\$0.00	\$0.00	\$0.00	\$0.00	0.00
CUOTAS Y APORTACIONES DE SEGURIDAD SOCIAL	\$0.00	\$0.00	\$0.00	\$0.00	\$0.00	0.00
CONTRIBUCIONES DE MEJORAS	\$0.00	\$0.00	\$0.00	\$0.00	\$0.00	0.00
DERECHOS	\$0.00	\$0.00	\$0.00	\$0.00	\$0.00	0.00
PRODUCTOS	\$0.00	\$0.00	\$0.00	\$0.00	\$0.00	0.00
APROVECHAMIENTOS	\$0.00	\$0.00	\$0.00	\$0.00	\$0.00	0.00
INGRESOS POR VENTA DE BIENES, PRESTACIÓN DE SERVICIOS Y PARTICIPACIONES, APORTACIONES, CONVENIOS, INCENTIVOS DE TRANSFERENCIAS, ASIGNACIONES, SUBSIDIOS Y SUBVENCIONES	\$14,798,520.00	\$8,000.02	\$14,806,520.02	\$14,806,520.02	\$14,806,520.02	8,000.02
INGRESOS DERIVADOS DE FINANCIAMIENTOS	\$0.00	\$0.00	\$0.00	\$0.00	\$0.00	0.00
Total	\$14,798,520.00	\$8,000.02	\$14,806,520.02	\$14,806,520.02	\$14,806,520.02	8,000.02
Ingresos Excedentes						

Estado Analítico de Ingresos por Fuente de Financiamiento	Ingreso					Diferencia (6=6-1)
	Estimado (1)	Ampliaciones / (Reducciones) (2)	Modificado (3=1+2)	Devengados (4)	Recaudado (6)	
IMPUESTOS	\$0.00	\$0.00	\$0.00	\$0.00	\$0.00	0.00
CUOTAS Y APORTACIONES DE SEGURIDAD SOCIAL	\$0.00	\$0.00	\$0.00	\$0.00	\$0.00	0.00
CONTRIBUCIONES DE MEJORAS	\$0.00	\$0.00	\$0.00	\$0.00	\$0.00	0.00
DERECHOS	\$0.00	\$0.00	\$0.00	\$0.00	\$0.00	0.00
PRODUCTOS	\$0.00	\$0.00	\$0.00	\$0.00	\$0.00	0.00
APROVECHAMIENTOS	\$0.00	\$0.00	\$0.00	\$0.00	\$0.00	0.00
PARTICIPACIONES, APORTACIONES, CONVENIOS, INCENTIVOS Y SUBVENCIONES, ASIGNACIONES, SUBSIDIOS Y SUBVENCION	\$0.00	\$0.00	\$0.00	\$0.00	\$0.00	0.00
INGRESOS DE los Entes Públicos de los Poderes Legislativo y Judicial, de los Órganos Autónomos y del Sector Parastatal o Paramunicipal, así como de las Empresas Productivas del Estado	\$0.00	\$0.00	\$0.00	\$0.00	\$0.00	0.00
CUOTAS Y APORTACIONES DE SEGURIDAD SOCIAL	\$0.00	\$0.00	\$0.00	\$0.00	\$0.00	0.00
PRODUCTOS	\$0.00	\$0.00	\$0.00	\$0.00	\$0.00	0.00
INGRESOS POR VENTA DE BIENES, PRESTACIÓN DE SERVICIOS Y SUBVENCIONES, ASIGNACIONES, SUBSIDIOS Y SUBVENCION	\$14,798,520.00	\$8,000.02	\$14,806,520.02	\$14,806,520.02	\$14,806,520.02	8,000.02
INGRESOS DERIVADOS DE FINANCIAMIENTOS	\$0.00	\$0.00	\$0.00	\$0.00	\$0.00	0.00
Total	\$14,798,520.00	\$8,000.02	\$14,806,520.02	\$14,806,520.02	\$14,806,520.02	8,000.02
Ingresos Excedentes						

Ingresos del Poder Ejecutivo Federal o Estatal y de los Municipios

IMPUESTOS	\$0.00	\$0.00	\$0.00	\$0.00	\$0.00	0.00
CUOTAS Y APORTACIONES DE SEGURIDAD SOCIAL	\$0.00	\$0.00	\$0.00	\$0.00	\$0.00	0.00
CONTRIBUCIONES DE MEJORAS	\$0.00	\$0.00	\$0.00	\$0.00	\$0.00	0.00
DERECHOS	\$0.00	\$0.00	\$0.00	\$0.00	\$0.00	0.00
PRODUCTOS	\$0.00	\$0.00	\$0.00	\$0.00	\$0.00	0.00
APROVECHAMIENTOS	\$0.00	\$0.00	\$0.00	\$0.00	\$0.00	0.00
PARTICIPACIONES, APORTACIONES, CONVENIOS, INCENTIVOS Y SUBVENCIONES, ASIGNACIONES, SUBSIDIOS Y SUBVENCION	\$0.00	\$0.00	\$0.00	\$0.00	\$0.00	0.00
INGRESOS DE los Entes Públicos de los Poderes Legislativo y Judicial, de los Órganos Autónomos y del Sector Parastatal o Paramunicipal, así como de las Empresas Productivas del Estado	\$0.00	\$0.00	\$0.00	\$0.00	\$0.00	0.00
CUOTAS Y APORTACIONES DE SEGURIDAD SOCIAL	\$0.00	\$0.00	\$0.00	\$0.00	\$0.00	0.00
PRODUCTOS	\$0.00	\$0.00	\$0.00	\$0.00	\$0.00	0.00
INGRESOS POR VENTA DE BIENES, PRESTACIÓN DE SERVICIOS Y SUBVENCIONES, ASIGNACIONES, SUBSIDIOS Y SUBVENCION	\$14,798,520.00	\$8,000.02	\$14,806,520.02	\$14,806,520.02	\$14,806,520.02	8,000.02
INGRESOS DERIVADOS DE FINANCIAMIENTOS	\$0.00	\$0.00	\$0.00	\$0.00	\$0.00	0.00
Total	\$14,798,520.00	\$8,000.02	\$14,806,520.02	\$14,806,520.02	\$14,806,520.02	8,000.02
Ingresos Excedentes						

Ingresos de los Entes Públicos de los Poderes Legislativo y Judicial, de los Órganos Autónomos y del Sector Parastatal o Paramunicipal, así como de las Empresas Productivas del Estado

CUOTAS Y APORTACIONES DE SEGURIDAD SOCIAL	\$0.00	\$0.00	\$0.00	\$0.00	\$0.00	0.00
PRODUCTOS	\$0.00	\$0.00	\$0.00	\$0.00	\$0.00	0.00
INGRESOS POR VENTA DE BIENES, PRESTACIÓN DE SERVICIOS Y SUBVENCIONES, ASIGNACIONES, SUBSIDIOS Y SUBVENCION	\$14,798,520.00	\$8,000.02	\$14,806,520.02	\$14,806,520.02	\$14,806,520.02	8,000.02
INGRESOS DERIVADOS DE FINANCIAMIENTOS	\$0.00	\$0.00	\$0.00	\$0.00	\$0.00	0.00
Total	\$14,798,520.00	\$8,000.02	\$14,806,520.02	\$14,806,520.02	\$14,806,520.02	8,000.02
Ingresos Excedentes						

Ingresos Derivados de Financiamiento

INGRESOS DERIVADOS DE FINANCIAMIENTOS	\$0.00	\$0.00	\$0.00	\$0.00	\$0.00	0.00
Total	\$0.00	\$0.00	\$0.00	\$0.00	\$0.00	0.00
Ingresos Excedentes						

000048

INSTITUTO MUNICIPAL DE PLANEACIÓN DE SAN LUIS POTOSÍ

Estado Analítico de Ingresos
Del 01/ene./2019 Al 31/dic./2019

Fecha y Hora de Impresión: 05/mar/2020 03:47 p. m.



Arp. Fernando Torre Silva
Autoriza: Director General



Lic. Gabriela Rodríguez Romero
Elabora: Jefe de la Unidad Administrativa




C.P. Víctor Manuel Zapata Estada
Be-vo Contralor Interno

Del 01/ene./2019 Al 31/dic./2019

Concepto	Egresos					Subejercicio 6 = (3 - 4)
	Aprobado 1	Ampliaciones / (Reducciones) 2	Modificado 3=(1+2)	Devengado 4	Pagado 5	
SERVICIOS PERSONALES	\$5,878,852.01	\$1,793,671.23	\$7,672,523.24	\$7,172,168.66	\$6,702,234.29	\$600,354.58
REMUNERACIONES AL PERSONAL DE CARÁCTER PERMANENTE	\$4,252,296.00	\$1,027,425.42	\$5,279,721.42	\$4,940,841.63	\$4,827,493.68	\$336,879.79
REMUNERACIONES AL PERSONAL DE CARÁCTER TRANSITORIO	\$0.00	\$0.00	\$0.00	\$0.00	\$0.00	\$0.00
REMUNERACIONES ADICIONALES Y ESPECIALES	\$786,861.85	\$290,193.74	\$1,077,055.59	\$1,073,851.95	\$876,243.48	\$3,203.64
SEGURIDAD SOCIAL	\$839,694.16	\$476,052.07	\$1,315,746.23	\$1,157,475.08	\$998,497.13	\$158,271.15
OTRAS PRESTACIONES SOCIALES Y ECONÓMICAS	\$0.00	\$0.00	\$0.00	\$0.00	\$0.00	\$0.00
PREVISIONES	\$0.00	\$0.00	\$0.00	\$0.00	\$0.00	\$0.00
PAGO DE ESTÍMULOS A SERVIDORES PÚBLICOS	\$0.00	\$0.00	\$0.00	\$0.00	\$0.00	\$0.00
MATERIALES Y SUMINISTROS	\$1,588,399.00	-\$1,262,199.01	\$326,199.99	\$168,288.91	\$168,738.51	\$156,901.08
MATERIALES DE ADMINISTRACIÓN, EMISIÓN DE DOCUMENTOS	\$1,410,000.00	-\$1,164,418.29	\$245,581.71	\$101,819.22	\$101,819.22	\$143,762.49
ALIMENTOS Y UTENSILIOS	\$1,399.00	\$2,347.00	\$3,746.00	\$3,637.99	\$3,637.99	\$108.01
MATERIAS PRIMAS Y MATERIALES DE PRODUCCIÓN Y COMESTIBLES	\$0.00	\$0.00	\$0.00	\$0.00	\$0.00	\$0.00
MATERIALES Y ARTÍCULOS DE CONSTRUCCIÓN Y DE REPARACIÓN	\$0.00	\$7,388.00	\$7,388.00	\$7,072.00	\$7,072.00	\$316.00
PRODUCTOS QUÍMICOS, FARMACÉUTICOS Y DE LABORATORIO	\$0.00	\$0.00	\$0.00	\$0.00	\$0.00	\$0.00
COMBUSTIBLES, LUBRICANTES Y ADITIVOS	\$80,000.00	-\$36,979.30	\$43,020.70	\$32,851.21	\$32,291.81	\$10,169.49
VESTUARIO, BLANCOS, PRENDAS DE PROTECCIÓN Y ARTÍCULOS	\$0.00	\$0.00	\$0.00	\$0.00	\$0.00	\$0.00
MATERIALES Y SUMINISTROS PARA SEGURIDAD	\$0.00	\$0.00	\$0.00	\$0.00	\$0.00	\$0.00
HERRAMIENTAS, REFACCIONES Y ACCESORIOS MENORES	\$97,000.00	-\$70,536.42	\$26,463.58	\$23,918.49	\$23,918.49	\$2,545.09
SERVICIOS GENERALES	\$6,391,884.99	-\$212,133.81	\$6,179,551.18	\$5,659,356.64	\$5,294,608.97	\$621,194.54
SERVICIOS BÁSICOS	\$244,000.00	-\$172,075.84	\$71,924.16	\$68,748.18	\$68,748.18	\$3,175.98
SERVICIOS DE ARRENDAMIENTO	\$0.00	\$59,960.00	\$59,960.00	\$41,760.00	\$41,760.00	\$18,200.00
SERVICIOS PROFESIONALES, CIENTÍFICOS, TÉCNICOS Y OTROS	\$5,262,860.00	\$62,741.27	\$5,325,601.27	\$5,004,567.93	\$4,662,152.25	\$320,533.34
SERVICIOS FINANCIEROS, BANCARIOS Y COMERCIALES	\$4,000.00	\$26,591.31	\$30,591.31	\$30,289.59	\$30,289.59	\$301.72

Arq. Fernando Torre Silva
Autoriza: Director General

Lic. Gabriela Rodríguez Romo
Elabora: Jefe de la Unidad Administrativa



C.P. Victor Manuel Zapala Estrada
Por: Vo. Contralor Interno

Concepto	Egresos					
	Aprobado 1	Ampliaciones / (Reducciones) 2	Modificado 3=(1+2)	Devengado 4	Pagado 5	Subejercicio 6 = (3 - 4)
SERVICIOS DE INSTALACIÓN, REPARACIÓN, MANTENIMIENTO	\$124,300.00	\$12,062.78	\$136,362.78	\$116,969.45	\$116,969.45	\$19,393.33
SERVICIOS DE COMUNICACIÓN SOCIAL Y PUBLICIDAD	\$40,000.00	\$88,564.64	\$108,564.64	\$86,996.80	\$86,996.80	\$21,567.84
SERVICIOS DE TRASLADOS Y VIÁTICOS	\$541,125.00	-\$388,239.09	\$152,885.91	\$92,109.80	\$84,234.80	\$80,776.11
SERVICIOS OFICIALES	\$33,000.99	\$35,284.00	\$68,284.99	\$39,010.72	\$39,010.72	\$29,274.27
OTROS SERVICIOS GENERALES	\$142,899.00	\$82,977.12	\$225,876.12	\$177,904.17	\$164,447.17	\$47,971.95
TRANSFERENCIAS, ASIGNACIONES, SUBSIDIOS Y OTI	\$0.00	\$0.00	\$0.00	\$0.00	\$0.00	\$0.00
TRANSFERENCIAS INTERNAS Y ASIGNACIONES AL SECTOR P	\$0.00	\$0.00	\$0.00	\$0.00	\$0.00	\$0.00
TRANSFERENCIAS AL RESTO DEL SECTOR PÚBLICO	\$0.00	\$0.00	\$0.00	\$0.00	\$0.00	\$0.00
SUBSIDIOS Y SUBVENCIONES	\$0.00	\$0.00	\$0.00	\$0.00	\$0.00	\$0.00
AYUDAS SOCIALES	\$0.00	\$0.00	\$0.00	\$0.00	\$0.00	\$0.00
PENSIONES Y JUBILACIONES	\$0.00	\$0.00	\$0.00	\$0.00	\$0.00	\$0.00
TRANSFERENCIAS A FIDEICOMISOS, MANDATOS Y OTROS AN	\$0.00	\$0.00	\$0.00	\$0.00	\$0.00	\$0.00
TRANSFERENCIAS A LA SEGURIDAD SOCIAL	\$0.00	\$0.00	\$0.00	\$0.00	\$0.00	\$0.00
DONATIVOS	\$0.00	\$0.00	\$0.00	\$0.00	\$0.00	\$0.00
TRANSFERENCIAS AL EXTERIOR	\$0.00	\$0.00	\$0.00	\$0.00	\$0.00	\$0.00
BIENES MUEBLES, INMUEBLES E INTANGIBLES	\$937,408.00	-\$480,267.41	\$457,140.59	\$21,752.67	\$21,752.67	\$435,387.92
MOBILIARIO Y EQUIPO DE ADMINISTRACIÓN	\$297,500.00	-\$153,847.33	\$138,652.67	\$20,044.67	\$20,044.67	\$118,608.00
MOBILIARIO Y EQUIPO EDUCACIONAL Y RECREATIVO	\$20,400.00	-\$9,682.00	\$10,718.00	\$0.00	\$0.00	\$10,718.00
EQUIPO E INSTRUMENTAL MÉDICO Y DE LABORATORIO	\$0.00	\$0.00	\$0.00	\$0.00	\$0.00	\$0.00
VEHÍCULOS Y EQUIPO DE TRANSPORTE	\$0.00	\$0.00	\$0.00	\$0.00	\$0.00	\$0.00
EQUIPO DE DEFENSA Y SEGURIDAD	\$0.00	\$0.00	\$0.00	\$0.00	\$0.00	\$0.00
MAQUINARIA, OTROS EQUIPOS Y HERRAMIENTAS	\$505,000.00	-\$227,230.08	\$277,769.92	\$0.00	\$0.00	\$277,769.92
ACTIVOS BIOLÓGICOS	\$0.00	\$0.00	\$0.00	\$0.00	\$0.00	\$0.00

Arq. Fernando Torre Silva
Autoriza: Director General


Lic. Gabriela Rodríguez Roldán
Elabora: Jefe de la Unidad Administrativa



Concepto	Egresos					Subejercicio 6 = (3 - 4)
	Aprobado 1	Ampliaciones / (Reducciones) 2	Modificado 3=(1+2)	Devengado 4	Pagado 5	
BIENES INMUEBLES	\$0.00	\$0.00	\$0.00	\$0.00	\$0.00	\$0.00
ACTIVOS INTANGIBLES	\$119,508.00	-\$69,508.00	\$30,000.00	\$1,708.00	\$1,708.00	\$28,292.00
INVERSIÓN PÚBLICA	\$0.00	\$0.00	\$0.00	\$0.00	\$0.00	\$0.00
OBRA PÚBLICA EN BIENES DE DOMINIO PÚBLICO	\$0.00	\$0.00	\$0.00	\$0.00	\$0.00	\$0.00
OBRA PÚBLICA EN BIENES PROPIOS	\$0.00	\$0.00	\$0.00	\$0.00	\$0.00	\$0.00
PROYECTOS PRODUCTIVOS Y ACCIONES DE FOMENTO	\$0.00	\$0.00	\$0.00	\$0.00	\$0.00	\$0.00
INVERSIONES FINANCIERAS Y OTRAS PROVISIONES	\$0.00	\$0.00	\$0.00	\$0.00	\$0.00	\$0.00
INVERSIONES PARA EL FOMENTO DE ACTIVIDADES PRODUCTIVAS	\$0.00	\$0.00	\$0.00	\$0.00	\$0.00	\$0.00
ACCIONES Y PARTICIPACIONES DE CAPITAL	\$0.00	\$0.00	\$0.00	\$0.00	\$0.00	\$0.00
COMPRA DE TÍTULOS Y VALORES	\$0.00	\$0.00	\$0.00	\$0.00	\$0.00	\$0.00
CONCESIÓN DE PRÉSTAMOS	\$0.00	\$0.00	\$0.00	\$0.00	\$0.00	\$0.00
INVERSIONES EN FIDEICOMISOS, MANDATOS Y OTROS ANALÓGICOS	\$0.00	\$0.00	\$0.00	\$0.00	\$0.00	\$0.00
OTRAS INVERSIONES FINANCIERAS	\$0.00	\$0.00	\$0.00	\$0.00	\$0.00	\$0.00
PROVISIONES PARA CONTINGENCIAS Y OTRAS EROGACIONES	\$0.00	\$0.00	\$0.00	\$0.00	\$0.00	\$0.00
PARTICIPACIONES Y APORTACIONES	\$0.00	\$0.00	\$0.00	\$0.00	\$0.00	\$0.00
PARTICIPACIONES	\$0.00	\$0.00	\$0.00	\$0.00	\$0.00	\$0.00
APORTACIONES	\$0.00	\$0.00	\$0.00	\$0.00	\$0.00	\$0.00
CONVENIOS	\$0.00	\$0.00	\$0.00	\$0.00	\$0.00	\$0.00
DEUDA PÚBLICA	\$0.00	\$160,929.00	\$160,929.00	\$160,929.00	\$160,929.00	\$0.00
AMORTIZACIÓN DE LA DEUDA PÚBLICA	\$0.00	\$0.00	\$0.00	\$0.00	\$0.00	\$0.00
INTERESES DE LA DEUDA PÚBLICA	\$0.00	\$0.00	\$0.00	\$0.00	\$0.00	\$0.00
COMISIONES DE LA DEUDA PÚBLICA	\$0.00	\$0.00	\$0.00	\$0.00	\$0.00	\$0.00
GASTOS DE LA DEUDA PÚBLICA	\$0.00	\$0.00	\$0.00	\$0.00	\$0.00	\$0.00

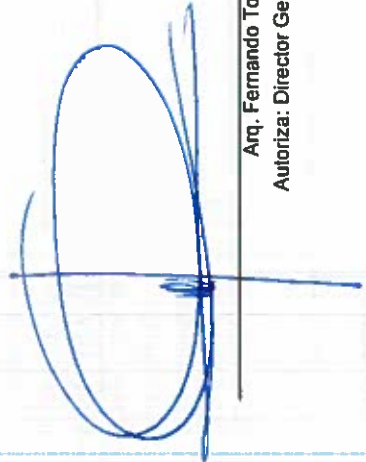
Arq. Fernando Torre Silva
Autoriza: Director General

Lic. Gabriela Rodríguez Robledo
Elabora: Jefe de la Unidad Administrativa



C.P. Victor Manuel Zapata Estrada
Bp. No. 6 Contralor Interno

Concepto	Egresos					
	Aprobado 1	Ampliaciones / (Reducciones) 2	Modificado 3=(1+2)	Devengado 4	Pagado 5	Subejercicio 6 = (3 - 4)
COSTO POR COBERTURAS	\$0.00	\$0.00	\$0.00	\$0.00	\$0.00	\$0.00
APOYOS FINANCIEROS	\$0.00	\$0.00	\$0.00	\$0.00	\$0.00	\$0.00
ADEUDOS DE EJERCICIOS FISCALES ANTERIORES (ADEFAS)	\$0.00	\$160,929.00	\$160,929.00	\$160,929.00	\$160,929.00	\$0.00
Total del Gasto	\$14,796,344.00	\$0.00	\$14,796,344.00	\$13,182,505.88	\$12,348,284.44	\$1,813,838.12



Arq. Fernando Torre Silva
Autoriza: Director General




Lic. Gabriela Rodríguez Romero
Elabora: Jefe de la Unidad Administrativa



C.P. Victor Manuel Zepata Estrada
Bd. Vo Contralor Interno

Concepto	Egresos			Pagado	Subejercicio
	Aprobado	Ampliaciones / (Reducciones)	Modificado		
1 Gasto Corriente	\$13,852,136.00	\$324,113.95	\$14,176,249.95	\$12,165,562.77	\$1,176,425.74
2 Gasto de Capital	\$944,208.00	-\$485,042.95	\$459,165.05	\$21,752.67	\$437,412.38
3 Amortización de la deuda y disminución de pasivos	\$0.00	\$160,929.00	\$160,929.00	\$160,929.00	\$0.00
4 Pensiones y Jubilaciones	\$0.00	\$0.00	\$0.00	\$0.00	\$0.00
5 Participaciones	\$0.00	\$0.00	\$0.00	\$0.00	\$0.00
Total	\$14,796,344.00	\$0.00	\$14,796,344.00	\$12,348,264.44	\$1,613,836.12


Lic. Fernando Torre Silva
SAN LUIS POTOSÍ
Autoriza: Director General


Lic. Gabriela Rodríguez Romero
SAN LUIS POTOSÍ
Elabora: Jefe de la Unidad Administrativa


C.P. Víctor Mader Zapata Esirada
Bo. Vo Contralor Interno

Concepto	Egresos					Subejercicio 6 = (3 - 4)
	Aprobado 1	Ampliaciones / (Reducciones) 2	Modificado 3=(1+2)	Devengado 4	Pagado 5	
TOTAL DEL GASTO	\$14,796,344.00	\$0.00	\$14,796,344.00	\$13,182,505.88	\$12,348,264.44	\$1,613,838.12
ENTIDADES PARAESTATALES Y FIDEICOMISOS NO EMPRESARIALES Y NO FINANCIEROS	\$14,796,344.00	\$0.00	\$14,796,344.00	\$13,182,505.88	\$12,348,264.44	\$1,613,838.12
INSTITUCIONES PÚBLICAS DE LA SEGURIDAD SOCIAL	\$0.00	\$0.00	\$0.00	\$0.00	\$0.00	\$0.00
ENTIDADES PARAESTATALES EMPRESARIALES NO FINANCIERAS CON PARTICIPACION ESTATAL MAYORITARIA	\$0.00	\$0.00	\$0.00	\$0.00	\$0.00	\$0.00
FIDEICOMISOS EMPRESARIALES NO FINANCIEROS CON PARTICIPACION ESTATAL MAYORITARIA	\$0.00	\$0.00	\$0.00	\$0.00	\$0.00	\$0.00
ENTIDADES PARAESTATALES EMPRESARIALES FINANCIERAS MONETARIAS CON PARTICIPACION ESTATAL MAYORITARIA	\$0.00	\$0.00	\$0.00	\$0.00	\$0.00	\$0.00
ENTIDADES PARAESTATALES EMPRESARIALES FINANCIERAS NO MONETARIAS CON PARTICIPACION ESTATAL MAYORITARIA	\$0.00	\$0.00	\$0.00	\$0.00	\$0.00	\$0.00
FIDEICOMISOS FINANCIEROS PUBLICOS CON PARTICIPACION ESTATAL MAYORITARIA	\$0.00	\$0.00	\$0.00	\$0.00	\$0.00	\$0.00

INSTITUTO MUNICIPAL DE PLANEACIÓN
SAN LUIS POTOSÍ
DIRECCION GENERAL
Amq. Fernando Torres Sosa
SAN LUIS POTOSÍ
Autoriza: Director General

INSTITUTO MUNICIPAL DE PLANEACIÓN
SAN LUIS POTOSÍ
CONTROLORIA INTERNA
-IMPLAN-

C.P. Víctor Mander Zapata Estrada
Bo. Vo Contralor Interno

INSTITUTO MUNICIPAL DE PLANEACIÓN
SAN LUIS POTOSÍ
UNIDAD ADMINISTRATIVA
-IMPLAN-
Luis Potosi

Lic. Gabriela Rodríguez Romera
Elabora: Jefe de la Unidad Administrativa

000055

Concepto	Egresos					
	Aprobado 1	Ampliaciones / (Reducciones) 2	Modificado 3=(1+2)	Devengado 4	Pagado 5	Subejercicio 6 = (3 - 4)
GOBIERNO	\$5,954,710.72	\$1,067,803.13	\$7,022,513.85	\$6,481,966.75	\$5,821,062.82	\$540,557.10
LEGISLACIÓN	\$0.00	\$0.00	\$0.00	\$0.00	\$0.00	\$0.00
JUSTICIA	\$0.00	\$0.00	\$0.00	\$0.00	\$0.00	\$0.00
COORDINACIÓN DE LA POLÍTICA DE GOBIERNO	\$0.00	\$0.00	\$0.00	\$0.00	\$0.00	\$0.00
RELACIONES EXTERIORES	\$0.00	\$0.00	\$0.00	\$0.00	\$0.00	\$0.00
ASUNTOS FINANCIEROS Y HACENDARIOS	\$5,954,710.72	\$1,067,803.13	\$7,022,513.85	\$6,481,966.75	\$5,821,062.82	\$540,557.10
SEGURIDAD NACIONAL	\$0.00	\$0.00	\$0.00	\$0.00	\$0.00	\$0.00
ASUNTOS DE ORDEN PÚBLICO Y DE SEGURIDAD INTERIOR	\$0.00	\$0.00	\$0.00	\$0.00	\$0.00	\$0.00
OTROS SERVICIOS GENERALES	\$0.00	\$0.00	\$0.00	\$0.00	\$0.00	\$0.00
DESARROLLO SOCIAL	\$8,841,633.28	-\$1,228,732.13	\$7,612,901.15	\$6,539,620.13	\$6,366,272.82	\$1,073,281.02
PROTECCIÓN AMBIENTAL	\$0.00	\$0.00	\$0.00	\$0.00	\$0.00	\$0.00
VIVIENDA Y SERVICIOS A LA COMUNIDAD	\$8,841,633.28	-\$1,228,732.13	\$7,612,901.15	\$6,539,620.13	\$6,366,272.82	\$1,073,281.02
SALUD	\$0.00	\$0.00	\$0.00	\$0.00	\$0.00	\$0.00
RECREACIÓN, CULTURA Y OTRAS MANIFESTACIONES SOCIALES	\$0.00	\$0.00	\$0.00	\$0.00	\$0.00	\$0.00
EDUCACIÓN	\$0.00	\$0.00	\$0.00	\$0.00	\$0.00	\$0.00
PROTECCIÓN SOCIAL	\$0.00	\$0.00	\$0.00	\$0.00	\$0.00	\$0.00
OTROS ASUNTOS SOCIALES	\$0.00	\$0.00	\$0.00	\$0.00	\$0.00	\$0.00
DESARROLLO ECONÓMICO	\$0.00	\$0.00	\$0.00	\$0.00	\$0.00	\$0.00
ASUNTOS ECONÓMICOS, COMERCIALES Y LABORALES EN GENERAL	\$0.00	\$0.00	\$0.00	\$0.00	\$0.00	\$0.00
AGROPECUARIO, SILVICULTURA, PESCA Y CAZA	\$0.00	\$0.00	\$0.00	\$0.00	\$0.00	\$0.00
COMBUSTIBLES Y ENERGÍA	\$0.00	\$0.00	\$0.00	\$0.00	\$0.00	\$0.00
MINERÍA, MANUFACTURAS Y CONSTRUCCIÓN	\$0.00	\$0.00	\$0.00	\$0.00	\$0.00	\$0.00
TRANSPORTE	\$0.00	\$0.00	\$0.00	\$0.00	\$0.00	\$0.00

Lic. Gabriel Rodríguez Romero
Elabora: Jefe de la Unidad Administrativa




Arq. Fernando Torre Silva
Autoriza: Director General



C.P. Víctor Manuel Zapala Estrada
Bo.Vo Contralor Interno

Concepto	Egresos					
	Aprobado 1	Ampliaciones / (Reducciones) 2	Modificado 3=(1+2)	Devengado 4	Pagado 5	Subejercicio 6 = (3 - 4)
COMUNICACIONES	\$0.00	\$0.00	\$0.00	\$0.00	\$0.00	\$0.00
TURISMO	\$0.00	\$0.00	\$0.00	\$0.00	\$0.00	\$0.00
CIENCIA, TECNOLOGIA E INNOVACIÓN	\$0.00	\$0.00	\$0.00	\$0.00	\$0.00	\$0.00
OTRAS INDUSTRIAS Y OTROS ASUNTOS ECONÓMICOS	\$0.00	\$0.00	\$0.00	\$0.00	\$0.00	\$0.00
OTRAS NO CLASIFICADAS EN FUNCIONES ANTERIORES	\$0.00	\$160,929.00	\$160,929.00	\$160,929.00	\$160,929.00	\$0.00
TRANSACCIONES DE LA DEUDA PÚBLICA / COSTO FINANCIERO D.	\$0.00	\$0.00	\$0.00	\$0.00	\$0.00	\$0.00
TRANSFERENCIAS, PARTICIPACIONES Y APORTACIONES ENTRE I	\$0.00	\$0.00	\$0.00	\$0.00	\$0.00	\$0.00
SANEAMIENTO DEL SISTEMA FINANCIERO	\$0.00	\$0.00	\$0.00	\$0.00	\$0.00	\$0.00
ADEUDOS DE EJERCICIOS FISCALES ANTERIORES	\$0.00	\$160,929.00	\$160,929.00	\$160,929.00	\$160,929.00	\$0.00
Total del Gasto	\$14,796,344.00	\$0.00	\$14,796,344.00	\$13,182,505.88	\$12,348,264.44	\$1,613,838.12



Dr. C. Arq. Fernando Torre Silva
Autorizar: Director General



Lic. Gabriela Rodríguez Romero
Elabora: Jefe de la Unidad Administrativa



C.P. Victor Manuel Espinoza Estrada
Bo. Vc. Contralor Interno

Relación de cuentas bancarias utilizadas en el ejercicio fiscal 2019

Instituto Municipal de Palenacion de San Luis Potosí

Fondo, Programa o Convenio	Datos de la cuenta bancaria		Saldo al 31 de diciembre de 2019
	Institución bancaria	Número de la cuenta	
Aportaciones Municipales	Banco Mercantil del Norte	1051223361	478,468.14
	Banco Mercantil del Norte	1051227994	103,168.19
	Banco Mercantil del Norte	1056582698	1,619,159.47
		1064244898	199,095.20
Totales			2,399,891.00

Mtro. Fernando Torre Silva
Director General
ELABORÓ

Lic. Gabriela Rodríguez Romero
Jefe de la Unidad Administrativa
AUTORIZÓ

C.P. Victor Manuel Zapata Estrada
Contralor Interno
Vo. Bo.

000058

**INFORME SOBRE PASIVOS CONTINGENTES
DEL 01 DE ENERO AL 31 DE DICIEMBRE DE 2019**

INSTITUTO MUNICIPAL DEL PLANEACION DE SAN LUIS POTOSI

En cumplimiento a lo dispuesto por los artículos 46, fracción I, inciso f y 52 de la Ley General de Contabilidad Gubernamental, respecto del informe sobre pasivos contingentes, se manifiesta que el Instituto Municipal de Planeación de San Luis Potosí, al 31 de diciembre de 2019, **NO TIENE PASIVOS CONTINGENTES**, que deriven de alguna obligación posible presente o futura, cuya existencia y/o realización sea incierta, y en consecuencia "**NO APLICA**" el Informe sobre Pasivos Contingentes.

Lo anterior, de conformidad con lo establecido en el artículo VII, numeral II, inciso h) del manual de Contabilidad Gubernamental emitido por el CONAC, donde se establece en términos generales que:

"Los Pasivos Contingentes son obligaciones que tienen su origen en hechos específicos e independientes del pasado que en el futuro pueden ocurrir o no y, de acuerdo con lo que acontezca, desaparecen o se convierten en pasivos reales, por ejemplo, juicios, garantías, avales, costos de planes de pensiones, jubilaciones, etc.



Mtro. Fernando Torre Silva
Director General
AUTORIZÓ



Lic. Gabriela Rodríguez Romero
Jefe Unidad Administrativa
ELABORO



C.P. Víctor Manuel Zapata Estrada
Contralor Interno
REVISÓ

**RELACION DE ESQUEMAS BURSATILES Y DE COBERTURAS FINANCIERAS
DEL 01 DE ENERO AL 31 DE DICIEMBRE DE 2019**

INSTITUTO MUNICIPAL DEL PLANEACION DE SAN LUIS POTOSI

La presente relación de Esquemas Bursátiles y de Coberturas Financieras **NO LE ES APLICABLE** al Instituto Municipal de Planeación de San Luis Potosí, ya que no realiza operaciones de dicha naturaleza.


Mtro. Fernando Torre Silva
Director General
AUTORIZO


Lic. Gabriela Rodríguez Romero
Jefe Unidad Administrativa
ELABORO


C.P. Víctor Manuel Zapata Estrada
Contralor Interno
REVISO

Programas	Concepto	Egresos					
		Aprobado 1	Ampliaciones / (Reducciones) 2	Modificado 3=(1+2)	Devengado 4	Pagado 5	Subejercicio 6 = (3 - 4)
Subsidios: Sector Social y Privado o Entidades Fed							
	Sujetos a Reglas de Operación	\$0.00	\$0.00	\$0.00	\$0.00	\$0.00	\$0.00
	Otros Subsidios	\$0.00	\$0.00	\$0.00	\$0.00	\$0.00	\$0.00
	Subsidios: Sector Social y Privado o Entidades Federativas	\$0.00	\$0.00	\$0.00	\$0.00	\$0.00	\$0.00
Desempeño de las Funciones							
	Prestación de Servicios Públicos	\$14,796,344.00	-\$160,929.00	\$14,635,415.00	\$13,021,576.88	\$12,187,335.44	\$1,613,838.12
	Provisión de Bienes Públicos	\$0.00	\$0.00	\$0.00	\$0.00	\$0.00	\$0.00
	Planeación, seguimiento y evaluación de políticas públicas	\$0.00	\$0.00	\$0.00	\$0.00	\$0.00	\$0.00
	Promoción y fomento	\$0.00	\$0.00	\$0.00	\$0.00	\$0.00	\$0.00
	Regulación y supervisión	\$0.00	\$0.00	\$0.00	\$0.00	\$0.00	\$0.00
	Funciones de las Fuerzas Armadas (Únicamente Gobierno F	\$0.00	\$0.00	\$0.00	\$0.00	\$0.00	\$0.00
	Específicos	\$0.00	\$0.00	\$0.00	\$0.00	\$0.00	\$0.00
	Proyectos de Inversión	\$0.00	\$0.00	\$0.00	\$0.00	\$0.00	\$0.00
	Desempeño de las Funciones	\$14,796,344.00	-\$160,929.00	\$14,635,415.00	\$13,021,576.88	\$12,187,335.44	\$1,613,838.12
Administrativos y de Apoyo							
	Apoyo al proceso presupuestario y para mejorar la eficiencia	\$0.00	\$0.00	\$0.00	\$0.00	\$0.00	\$0.00
	Apoyo a la función pública y al mejoramiento de la gestión	\$0.00	\$0.00	\$0.00	\$0.00	\$0.00	\$0.00
	Operaciones ajenas	\$0.00	\$0.00	\$0.00	\$0.00	\$0.00	\$0.00
	Administrativos y de Apoyo	\$0.00	\$0.00	\$0.00	\$0.00	\$0.00	\$0.00
Compromisos							
	Obligaciones de cumplimiento de resolución jurisdiccional	\$0.00	\$0.00	\$0.00	\$0.00	\$0.00	\$0.00
	Desastres Naturales	\$0.00	\$0.00	\$0.00	\$0.00	\$0.00	\$0.00
	Compromisos	\$0.00	\$0.00	\$0.00	\$0.00	\$0.00	\$0.00
Obligaciones							
	Pensiones y jubilaciones	\$0.00	\$0.00	\$0.00	\$0.00	\$0.00	\$0.00
	Aportaciones a la seguridad social	\$0.00	\$0.00	\$0.00	\$0.00	\$0.00	\$0.00
	Aportaciones a fondos de estabilización	\$0.00	\$0.00	\$0.00	\$0.00	\$0.00	\$0.00
	Aportaciones a fondos de inversión y reestructura de pensior	\$0.00	\$0.00	\$0.00	\$0.00	\$0.00	\$0.00
	Obligaciones	\$0.00	\$0.00	\$0.00	\$0.00	\$0.00	\$0.00
Programas de Gasto Federalizado							
	Gasto Federalizado	\$0.00	\$0.00	\$0.00	\$0.00	\$0.00	\$0.00

1. The first part of the document discusses the importance of maintaining accurate records of all transactions. It emphasizes that every entry should be supported by a valid receipt or invoice.

2. The second part details the various methods used to collect and analyze data. This includes both manual and automated processes, ensuring that the information gathered is reliable and up-to-date.

3. The third part focuses on the security of the data. It outlines the protocols for protecting sensitive information from unauthorized access and ensuring its integrity throughout the entire process.

4. Finally, the document concludes with a summary of the key findings and recommendations. It stresses the need for continuous monitoring and improvement of the data management system to stay ahead of potential risks.

The following table provides a detailed overview of the data collected during the study. Each row represents a different category, and the columns show the specific metrics and values recorded.

Category	Value 1	Value 2	Value 3
Category A	12.5	3.2	7.8
Category B	8.1	5.6	2.9
Category C	15.3	4.7	6.5
Category D	9.8	3.9	5.1
Category E	11.2	6.3	4.4

This document is a confidential report and its contents should not be distributed outside the authorized personnel.

Programas	Egresos					
	Aprobado 1	Ampliaciones / (Reducciones) 2	Modificado 3=(1+2)	Devengado 4	Pagado 5	Subejercicio 6 = (3 - 4)
Programas de Gasto Federalizado	\$0.00	\$0.00	\$0.00	\$0.00	\$0.00	\$0.00
Participaciones a entidades federativas y municipi						
Participaciones a entidades federativas y municipios	\$0.00	\$0.00	\$0.00	\$0.00	\$0.00	\$0.00
Participaciones a entidades federativas y municipios	\$0.00	\$0.00	\$0.00	\$0.00	\$0.00	\$0.00
Costo financiero, deuda o apoyos a deudores y ahc						
Costo financiero, deuda o apoyos a deudores y ahorradores	\$0.00	\$0.00	\$0.00	\$0.00	\$0.00	\$0.00
Costo financiero, deuda o apoyos a deudores y ahorradores	\$0.00	\$0.00	\$0.00	\$0.00	\$0.00	\$0.00
Adeudos de ejercicios fiscales anteriores						
Adeudos de ejercicios fiscales anteriores	\$0.00	\$160,929.00	\$160,929.00	\$160,929.00	\$160,929.00	\$0.00
Adeudos de ejercicios fiscales anteriores	\$0.00	\$160,929.00	\$160,929.00	\$160,929.00	\$160,929.00	\$0.00
TOTAL del Gasto	\$14,796,344.00	\$0.00	\$14,796,344.00	\$13,182,505.88	\$12,348,264.44	\$1,613,836.72




Lic. Fernando Torre Silva
 Autoriza: Director General

C.P. Víctor Manuel Zapata Estrada
 Bo. Vo Contralor Interno



Lic. Gabriela Rodríguez Romáto
 Elabora: Jefe de la Unidad Administrativa

000082





Blank lined paper with horizontal ruling lines and a vertical margin line on the right side.

Denominación de las Deudas	Moneda de Contratación	Institución o País Acreedor	Saldo Inicial del Periodo	Saldo Final del Periodo
DEUDA PÚBLICA				
Corto Plazo				
Deuda Interna				
Instituciones de Crédito	Peso	México	\$0.00	\$0.00
Títulos y Valores	Peso	México	\$0.00	\$0.00
Arrendamientos Financieros	Peso	México	\$0.00	\$0.00
Deuda Externa				
Organismos Financieros Internacionales	Peso	México	\$0.00	\$0.00
Deuda Bilateral	Peso	México	\$0.00	\$0.00
Títulos y Valores	Peso	México	\$0.00	\$0.00
Arrendamientos Financieros	Peso	México	\$0.00	\$0.00
Subtotal Corto Plazo	Peso	México	\$0.00	\$0.00
Largo Plazo				
Deuda Interna				
Instituciones de Crédito	Peso	México	\$0.00	\$0.00
Títulos y Valores	Peso	México	\$0.00	\$0.00
Arrendamientos Financieros	Peso	México	\$0.00	\$0.00
Deuda Externa				
Organismos Financieros Internacionales	Peso	México	\$0.00	\$0.00
Deuda Bilateral	Peso	México	\$0.00	\$0.00
Títulos y Valores	Peso	México	\$0.00	\$0.00
Arrendamientos Financieros	Peso	México	\$0.00	\$0.00
Subtotal Largo Plazo	Peso	México	\$0.00	\$0.00
Otros Pasivos				
Total Deuda y Otros Pasivos	Peso	México	\$2,257,484.22	\$2,903,944.73
	Peso	México	\$2,257,484.22	\$2,903,944.73

[Handwritten signature]


[Handwritten signature]

Denominación de las Deudas	Moneda de Contratación	Institución o País Acreedor	Saldo Inicial del Periodo	Saldo Final del Periodo
DEUDA PÚBLICA				
"Bajo protesta de decir verdad declaramos que los Estados Financieros y sus notas, son razonablemente correctos y son responsabilidad del emisor".				
	 Arq. Fernando Lopez Silva Autoriza: Director General	 Lic. Gabriela Rodríguez Romero Elabora: Jefe de la Unidad Administrativa		
	 C.P. Victor Manuel Capata Estrada Bor.Vo Contralor Interno			


Identificación de Crédito o Instrumento	Contratación/Colocación A	Amortización B	Endeudamiento Neto C=A-B
Créditos Bancarios			
Total Créditos Bancarios	\$0.00	\$0.00	\$0.00
Otros Instrumentos de Deuda			
Total Otros Instrumentos de Deuda	\$0.00	\$0.00	\$0.00
Total	\$0.00	\$0.00	\$0.00



Arq. Fernando Torres Silva
Autoriza: Director General



Lic. Gabriela Rodríguez Romero
Elabora: Jefe de la Unidad Administrativa



C.P. Víctor Manuel Zapata Estrada
Bo.Vo Contralor Interno

INSTITUTIONAL BONDING COMPANY

INSTITUTIONAL BONDING COMPANY

Department of
Insurance

INSTITUTIONAL BONDING COMPANY
1000 ...
...
...



000000

Identificación de Crédito o Instrumento	Devengado	Pagado
Créditos Bancarios		
Total de Intereses de Créditos Bancarios	\$0.00	\$0.00
Otros Instrumentos de Deuda		
Total de Intereses de Otros Instrumentos de Deuda	\$0.00	\$0.00


[Handwritten signature]
 Arq. Fernando Torre Silva
 SAN LUIS POTOSÍ
 Autoriza: Director General

[Handwritten signature]
 Lic. Gabriela Rodríguez Romero
 Elabora: Jefe de la Unidad Administrativa

[Handwritten signature]
 C.P. Víctor Manuel Zapata Estrada
 Bo.Vo Contralor Interno

INSTITUTIONAL DEPARTMENT OF BANK DEPARTMENT
INSTITUTIONAL DEPARTMENT OF BANK DEPARTMENT
INSTITUTIONAL DEPARTMENT OF BANK DEPARTMENT

INSTITUTIONAL DEPARTMENT OF BANK DEPARTMENT




000000

Nombre del Ente Público (a)
Resumen de amortizaciones al capital y pago de intereses derivados del servicio de deuda pública
Del 1 de enero al 31 de diciembre de 2019

Institución acreedora: _____ Monto del crédito: _____
 Tasa de interés contratada: _____ Fondo o tipo de recurso puesto en garantía: _____ Destino de los recursos: _____
 Fuente de pago: _____ Documento mediante el cual se prueba la contratación de la deuda: _____
 Fecha de contratación: _____ Plazo del crédito contratado: _____
 Fecha de inscripción en el Registro de Obligaciones y Empréstitos de Entidades Federativas y Municipios: _____
 Fecha de inscripción en el Registro de Obligaciones y Empréstitos del Estado: _____

Mes	Costo estimado por servicio de deuda pública de acuerdo a las obligaciones contratadas (1)			Gasto devengado en el ejercicio por servicio de deuda pública (2)			Diferencia entre el costo estimado y el gasto devengado por servicio de deuda pública (3)			
	Amortización a capital	Intereses generados	Otros gastos	Amortización a capital	Intereses generados	Otros gastos	Amortización a capital	Intereses generados	Otros gastos	Total
Enero										
Febrero										
Marzo										
Abril										
Mayo										
Junio										
Julio										
Agosto										
Septiembre										
Octubre										
Noviembre										
Diciembre										
Total										

El Instituto Municipal de Planeación NO contrato instrumentos de deuda ni genero intereses derivados de los mismos durante el ejercicio 2019


 Lic. Fernando Torres Saliva
 Director General
 AUTORIDAD


 Lic. Gerardo Sánchez Rosendo
 Jefe Unidad de Administración


 C.P. Víctor Manuel Espino Estrada
 Contralor Interno
 SEVISO

000067

MR. J. H. ...

MR. J. H. ...

380000



Table with multiple columns and rows, containing faint text and possibly data or a ledger. The text is illegible due to fading.

1944

1944

Asunto: Declaración de la
contratación de Deuda
Publica durante el
ejercicio fiscal 2019

C.P. ROCIO ELIZABETH CERVANTES SALGADO
AUDITORIA SUPERIOR DEL ESTADO
PRESENTE.

Bajo protesta de decir verdad, manifestamos que el Instituto Municipal de Planeación de San Luis Potosí, al 31 de diciembre de 2019.

1. No tiene deuda pública por concepto de obligaciones financieras y/o empréstitos, garantizados con recursos públicos, federales o locales.
2. No se tiene registrada, ante la Secretaria de Hacienda y Crédito Publico, ninguna deuda publica pendiente de pago;
3. No se tiene registrada, ante la Secretaria de Finanzas de Gobierno del Estado, ninguna deuda publica pendiente de pago; y
4. No es responsable solidario ni garante de otros entes públicos o de cualquier persona física o moral, por concepto por obligaciones financieras y/o empréstitos que hayan sido garantizado con recursos públicos, federares o locales.

Asimismo, declaramos que esta información corresponde con los registros financieros y contables al 31 de diciembre del 2019 del Instituto Municipal de Planeación de San Luis Potosí.


Mtro. Fernando Torres Saldaña
Director General
AUTORIZÓ


Lic. Gabriela Rodríguez Romero
Jefe Unidad Administrativa
ELABORÓ


C.P. Victor Manuel Zapata Estrada
Contralor Interno
REVISÓ

000000

000000

000000

000000

000000

000000

000000

000000

000000

000000

000000



INSTITUTO MUNICIPAL DE PLANEACION DE SAN LUIS POTOSI (a)
Estado de Situación Financiera Detallado - LDF
Al 31 de diciembre de 2018 y al 31 de diciembre de 2019 (b)
(PESOS)

Concepto (c)	2019 (d)	31 de diciembre de 2018 (e)	Concepto (c)	2019 (d)	31 de diciembre de 2018 (e)
ACTIVO			PASIVO		
Activo Circulante			Activo Circulante		
a. Efectivo y Equivalentes (a=a1+a2+a3+a4+a5+a6+a7)	2,431,068	2,282	a. Cuentas por Pagar a Corto Plazo (a=a1+a2+a3+a4+a5+a6+a7+a8+a9)	2,903,945	2,257,484
a1) Efectivo	12,519	0	a1) Servicios Personales por Pagar a Corto Plazo	433,852	0
a2) Bancos/Tesorería	2,418,287	0	a2) Proveedores por Pagar a Corto Plazo	350,374	0
a3) Bancos/Depositos y Otros	0	0	a3) Contratos por Obras Públicas por Pagar a Corto Plazo	0	0
a4) Inversiones Temporales (hasta 3 meses)	2,282	2,282	a4) Participaciones y Aportaciones por Pagar a Corto Plazo	0	0
a5) Fondos con Afectación Específica	0	0	a5) Transferencias Otorgadas por Pagar a Corto Plazo	0	0
a6) Depósitos de Fondos de Terceros en Garantía y/o Administración	0	0	a6) Intereses, Comisiones y Otros Gastos de la Deuda Pública por Pagar a Corto Plazo	0	0
a7) Otros Efectivos y Equivalentes	0	0	a7) Retenciones y Contribuciones por Pagar a Corto Plazo	886,204	1,009,154
b. Derechos a Recibir Efectivo o Equivalentes (b=b1+b2+b3+b4+b5+b6+b7)	184,907	179,415	a8) Devoluciones de la Ley de Ingresos por Pagar a Corto Plazo	0	0
b1) Inversiones Financieras de Corto Plazo	0	0	a9) Otras Cuentas por Pagar a Corto Plazo	1,233,713	1,218,330
b2) Cuentas por Cobrar a Corto Plazo	0	0	b. Documentos por Pagar a Corto Plazo (b=b1+b2+b3)	0	0
b3) Deudores Diversos por Cobrar a Corto Plazo	184,907	179,415	b1) Documentos Comerciales por Pagar a Corto Plazo	0	0
b4) Ingresos por Recuperar a Corto Plazo	0	0	b2) Documentos con Contratos por Obras Públicas por Pagar a Corto Plazo	0	0
b5) Deudores por Anticipo de la Tesorería a Corto Plazo	0	0	b3) Otros Documentos por Pagar a Corto Plazo	0	0
b6) Préstamos Otorgados a Corto Plazo	0	0	c. Porción a Corto Plazo de la Deuda Pública a Largo Plazo (c=c1+c2)	0	0
b7) Otros Derechos a Recibir Efectivo o Equivalentes a Corto Plazo	0	0	c1) Porción a Corto Plazo de la Deuda Pública	0	0
c. Derechos a Recibir Bienes o Servicios (c=c1+c2+c3+c4+c5)	4,547	4,547	c2) Porción a Corto Plazo de Arrendamiento Financiero	0	0
c1) Anticipo a Proveedores por Adquisición de Bienes y Prestación de Servicios a Corto Plazo	4,547	4,547	d. Títulos y Valores a Corto Plazo	0	0
c2) Anticipo a Proveedores por Adquisición de Bienes Inmuebles y Muebles a Corto Plazo	0	0	e. Pasivos Diferidos a Corto Plazo (e=e1+e2+e3)	0	0
c3) Anticipo a Proveedores por Adquisición de Bienes Intangibles a Corto Plazo	0	0	e1) Ingresos Cobrados por Adelantado a Corto Plazo	0	0
c4) Anticipo a Contratistas por Obras Públicas a Corto Plazo	0	0	e2) Intereses Cobrados por Adelantado a Corto Plazo	0	0
c5) Otros Derechos a Recibir Bienes o Servicios a Corto Plazo	0	0	e3) Otros Pasivos Diferidos a Corto Plazo	0	0
d. Inventarios (d=d1+d2+d3+d4+d5)	0	0	f. Fondos y Bienes de Terceros en Garantía y/o Administración a Corto Plazo (f=f1+f2+f3+f4+f5+f6)	0	0
d1) Inventario de Mercancías para Venta	0	0	f1) Fondos en Garantía a Corto Plazo	0	0
d2) Inventario de Mercancías Terminadas	0	0	f2) Fondos en Administración a Corto Plazo	0	0
d3) Inventario de Mercancías en Proceso de Elaboración	0	0	f3) Fondos Contingentes a Corto Plazo	0	0
d4) Inventario de Materias Primas, Materiales y Suministros para Producción	0	0	f4) Fondos de Fideicomisos, Mandatos y Contratos Análogos a Corto Plazo	0	0
d5) Bienes en Tránsito	0	0	f5) Otros Fondos de Terceros en Garantía y/o Administración a Corto Plazo	0	0
e. Atenciones	0	0	f6) Valores y Bienes en Garantía a Corto Plazo	0	0
f. Estimación por Pérdida o Deterioro de Activos Circulantes (f=f1+f2)	0	0	g. Provisiones a Corto Plazo (g=g1+g2+g3)	0	0
f1) Estimación para Cuentas Incobrables por Derechos a Recibir Efectivo o Equivalentes	0	0	g1) Provisión para Demandas y Juicios a Corto Plazo	0	0
f2) Estimación por Deterioro de Inventarios	0	0	g2) Provisión para Contingencias a Corto Plazo	0	0
g. Otros Activos Circulantes (g=g1+g2+g3+g4)	0	0	g3) Otras Provisiones a Corto Plazo	0	0
g1) Valores en Garantía	0	0	h. Otros Pasivos a Corto Plazo (h=h1+h2+h3)	0	0
g2) Bienes en Garantía (excluye depósitos de fondos)	0	0	h1) Ingresos por Clasificar	0	0
g3) Bienes Devueltos de Embargos, Decomisos, Aseguramientos y Dación en Pago	0	0	h2) Recaudación por Participar	0	0
g4) Adquisición con Fondos de Terceros	0	0	h3) Otros Pasivos Circulantes	0	0
IA. Total de Activos Circulantes (IA = a + b + c + d + e + f + g)	2,620,522	186,224	IA. Total de Pasivos Circulantes (IA = a + b + c + d + e + f + g + h)	2,903,945	2,257,484
Activo No Circulante			Activo No Circulante		
a. Inversiones Financieras a Largo Plazo	0	0	a. Cuentas por Pagar a Largo Plazo	0	0
b. Derechos a Recibir Efectivo o Equivalentes a Largo Plazo	0	0	b. Documentos por Pagar a Largo Plazo	0	0
c. Bienes Inmuebles, Infraestructura y Construcciones en Proceso	25,249,744	25,249,744	c. Deuda Pública a Largo Plazo	0	0
d. Bienes Muebles	3,012,989	3,397,989	d. Pasivos Diferidos a Largo Plazo	0	0
e. Activos Intangibles	427,952	25,000	e. Fondos y Bienes de Terceros en Garantía y/o en Administración a Largo Plazo	0	0
f. Depreciación, Deterioro y Amortización Acumulada de Bienes	-4,927,286	-4,931,087	f. Provisiones a Largo Plazo	0	0
g. Activos Diferidos	0	0	II. Total de Pasivos No Circulantes (II = a + b + c + d + e + f)	0	0
h. Estimación por Pérdida o Deterioro de Activos No Circulantes	0	0	II. Total del Pasivo (II = IA + II)	2,903,945	2,257,484
i. Otros Activos No Circulantes	0	0	HACIENDA PÚBLICA/PATRIMONIO		
IB. Total de Activos No Circulantes (IB = a + b + c + d + e + f + g + h + i)	23,763,399	23,741,646	III. Hacienda Pública/Patrimonio Contribuido (III = a + b + c)	18,166,090	18,166,090
I. Total del Activo (I = IA + IB)	26,383,921	23,927,870	a. Aportaciones	18,166,090	18,166,090
			b. Donaciones de Capital	0	0
			c. Actualización de la Hacienda Pública/Patrimonio	0	0
			III. Hacienda Pública/Patrimonio Generado (III = a + b + c + d + e)	5,313,686	3,504,296
			a. Resultados del Ejercicio (Ahorro/Desahorro)	1,809,590	0
			b. Resultados de Ejercicios Anteriores	3,504,296	3,504,296
			c. Revalúos	0	0
			d. Reservas	0	0
			e. Rectificaciones de Resultados de Ejercicios Anteriores	0	0
			III. Exceso o Insuficiencia en la Actualización de la Hacienda Pública/Patrimonio (III = a + b)	0	0
			a. Resultado por Posición Monetaria	0	0
			b. Resultado por Tenencia de Activos no Monetarios	0	0
			III. Total Hacienda Pública/Patrimonio (III = III + III)	23,479,776	21,670,386
			IV. Total del Pasivo y Hacienda Pública/Patrimonio (IV = II + III)	26,383,921	23,927,870

Bajo protesta de decir verdad declaramos que los estados financieros y sus notas son razonablemente correctos y son responsabilidad del emisor



INSTITUTO MUNICIPAL DE PLANEACIÓN DE SAN LUIS POTOSÍ (a)							
Informe Analítico de la Deuda Pública y Otros Pasivos - LDF							
Del 1 de Enero al 31 de Diciembre de 2019 (b)							
(PESOS)							
Denominación de la Deuda Pública y Otros Pasivos	Saldo al 31 de diciembre de 2018 (d)	Disposiciones del Periodo	Amortizaciones del Periodo	Revaluaciones, Reclassificaciones y Otros Ajustes	Saldo Final del Periodo	Pago de Intereses del Periodo	Pago de Comisiones y demás costos asociados durante el Periodo
(c)	(d)	(e)	(f)	(g)	h=d+e-f+g	(i)	(j)
1. Deuda Pública (1=A+B)	0	0	0	0	0	0	0
A. Corto Plazo (A=a1+a2+a3)	0	0	0	0	0	0	0
a1) Instituciones de Crédito	0	0	0	0	0	0	0
a2) Títulos y Valores	0	0	0	0	0	0	0
a3) Arrendamientos Financieros	0	0	0	0	0	0	0
B. Largo Plazo (B=b1+b2+b3)	0	0	0	0	0	0	0
b1) Instituciones de Crédito	0	0	0	0	0	0	0
b2) Títulos y Valores	0	0	0	0	0	0	0
b3) Arrendamientos Financieros	0	0	0	0	0	0	0
2. Otros Pasivos	2,257,484				2,903,945		
3. Total de la Deuda Pública y Otros Pasivos	2,257,484	0	0	0	2,903,945	0	0
4. Deuda Contingente 1 (Informativo)	0	0	0	0	0	0	0
A. Deuda Contingente 1	0				0		
B. Deuda Contingente 2	0				0		
C. Deuda Contingente XX	0				0		
5. Valor de Instrumentos Bono Cupón Cero 2 (Informativo)	0	0	0	0	0	0	0
A. Instrumento Bono Cupón Cero 1	0				0		
B. Instrumento Bono Cupón Cero 2	0				0		
C. Instrumento Bono Cupón Cero XX	0				0		

1. Se refiere a cualquier financiamiento en fuente o garantía de pago definida, que sea asumida de manera solidaria o subsidiaria por las Entidades Federativas con sus Municipios, organismos descentralizados y empresas de participación estatal mayoritaria y hotelerías, locales o municipales, y por los Municipios con sus respectivos organismos descentralizados y empresas de participación municipal mayoritaria.

2. Se refiere al valor del Bono Cupón Cero que respalda el pago de los créditos asociados al mismo (Activo).

Obligaciones a Corto Plazo (k)	Monto Contratado (l)	Plazo Pactado (m)	Tasa de Interés (n)	Comisiones y Costos Relacionados (o)	Tasa Efectiva (p)
6. Obligaciones a Corto Plazo (Informativo)	0	0	0	0	0
A. Crédito 1					
B. Crédito 2					
C. Crédito XX					

Bajo protesta de decir verdad declaramos que los estados financieros y sus datos son razonablemente correctos y son responsabilidad del emisor



INSTITUTO MUNICIPAL DE PLANEACIÓN DE SAN LUIS POTOSÍ (a)										
Informe Análisis de Obligaciones Diferentes de Financiamientos - LOF										
Del 1 de Enero al 31 de Diciembre de 2019 (b)										
(PESOS)										
Denominación de las Obligaciones Diferentes de Financiamiento	Fecha del Contrato	Fecha de inicio de operación del proyecto	Fecha de vencimiento	Monto de la Inversión pactado	Plazo pactado	Monto promedio mensual del pago de la contraprestación	Monto promedio mensual del pago de la contraprestación correspondiente al pago de inversión	Monto pagado de la inversión al XX de XXXX de 20XX	Monto pagado de la inversión actualizado al XX de XXXX de 20XX	Saldo pendiente por pagar de la inversión al XX de XXXX de 20XX
(c)	(d)	(e)	(f)	(g)	(h)	(i)	(j)	(k)	(l)	(m = g - l)
A. Asociaciones Público Privadas (APP's) (Aa+b+c+d)		0	0	0	0	0	0	0	0	0
a) APP 1										0
b) APP 2										0
c) APP 3										0
d) APP XX										0
B. Otros Instrumentos (Ba+b+c+d)		0	0	0	0	0	0	0	0	0
a) Otro Instrumento 1										0
b) Otro Instrumento 2										0
c) Otro Instrumento 3										0
d) Otro Instrumento XX										0
C. Total de Obligaciones Diferentes de Financiamiento (Ca+B)		0	0	0	0	0	0	0	0	0

Bajo protesta de decir verdad declaramos que los estados financieros y sus notas son razonablemente correctos y son responsabilidad del emisor



INSTITUTO MUNICIPAL DE PLANEACIÓN DE SAN LUIS POTOSÍ (a)
Balance Presupuestario - LDF
Del 1 de Enero al 31 de Diciembre de 2019 (b)
(PESOS)

Concepto (c)	Estimado/ Aprobado (d)	Devengado	Recaudado/ Pagado
A. Ingresos Totales (A = A1+A2+A3)	0	-160,929	-160,929
A1. Ingresos de Libre Disposición	0	0	0
A2. Transferencias Federales Etiquetadas			
A3. Financiamiento Neto	0	-160,929	-160,929
B. Egresos Presupuestarios¹ (B = B1+B2)	14,796,344	13,021,577	12,187,335
B1. Gasto No Etiquetado (sin incluir Amortización de la Deuda Pública)	14,796,344	13,021,577	12,187,335
B2. Gasto Etiquetado (sin incluir Amortización de la Deuda Pública)			
C. Remanentes del Ejercicio Anterior (C = C1 + C2)		0	0
C1. Remanentes de Ingresos de Libre Disposición aplicados en el periodo			
C2. Remanentes de Transferencias Federales Etiquetadas aplicados en el periodo			
I. Balance Presupuestario (I = A - B + C)	-14,796,344	-13,182,506	-12,348,264
II. Balance Presupuestario sin Financiamiento Neto (II = I - A3)	-14,796,344	-13,021,577	-12,187,335
III. Balance Presupuestario sin Financiamiento Neto y sin Remanentes del Ejercicio Anterior (III = II - C)	-14,796,344	-13,021,577	-12,187,335

Concepto	Aprobado	Devengado	Pagado
E. Intereses, Comisiones y Gastos de la Deuda (E = E1+E2)	0	0	0
E1. Intereses, Comisiones y Gastos de la Deuda con Gasto No Etiquetado			
E2. Intereses, Comisiones y Gastos de la Deuda con Gasto Etiquetado			
IV. Balance Primario (IV = III - E)	-14,796,344	-13,021,577	-12,187,335

Concepto	Estimado/ Aprobado	Devengado	Recaudado/ Pagado
F. Financiamiento (F = F1 + F2)	0	0	0
F1. Financiamiento con Fuente de Pago de Ingresos de Libre Disposición			
F2. Financiamiento con Fuente de Pago de Transferencias Federales Etiquetadas			
G. Amortización de la Deuda (G = G1 + G2)	0	160,929	160,929
G1. Amortización de la Deuda Pública con Gasto No Etiquetado	0	160,929	160,929
G2. Amortización de la Deuda Pública con Gasto Etiquetado			
A3. Financiamiento Neto (A3 = F - G)	0	-160,929	-160,929

Concepto	Estimado/ Aprobado	Devengado	Recaudado/ Pagado
A1. Ingresos de Libre Disposición	0	0	0
A3.1 Financiamiento Neto con Fuente de Pago de Ingresos de Libre Disposición (A3.1 = F1 - G1)	0	-160,929	-160,929
F1. Financiamiento con Fuente de Pago de Ingresos de Libre Disposición	0	0	0
G1. Amortización de la Deuda Pública con Gasto No Etiquetado	0	160,929	160,929
B1. Gasto No Etiquetado (sin incluir Amortización de la Deuda Pública)	14,796,344	13,021,577	12,187,335
C1. Remanentes de Ingresos de Libre Disposición aplicados en el periodo		0	0
V. Balance Presupuestario de Recursos Disponibles (V = A1 + A3.1 - B1 + C1)	-14,796,344	-13,182,506	-12,348,264
VI. Balance Presupuestario de Recursos Disponibles sin Financiamiento Neto (VI = V - A3.1)	-14,796,344	-13,021,577	-12,187,335

Concepto	Estimado/ Aprobado	Devengado	Recaudado/ Pagado
A2. Transferencias Federales Etiquetadas	0	0	0
A3.2 Financiamiento Neto con Fuente de Pago de Transferencias Federales Etiquetadas (A3.2 = F2 - G2)	0	0	0
F2. Financiamiento con Fuente de Pago de Transferencias Federales Etiquetadas	0	0	0
G2. Amortización de la Deuda Pública con Gasto Etiquetado	0	0	0
B2. Gasto Etiquetado (sin incluir Amortización de la Deuda Pública)	0	0	0
C2. Remanentes de Transferencias Federales Etiquetadas aplicados en el periodo		0	0
VII. Balance Presupuestario de Recursos Etiquetados (VII = A2 + A3.2 - B2 + C2)	0	0	0
VIII. Balance Presupuestario de Recursos Etiquetados sin Financiamiento Neto (VIII = VII - A3.2)	0	0	0

Bajo protesta de decir verdad declaramos que los estados financieros y sus notas son razonablemente correctos y son responsabilidad del emisor


Mtro. Fernando Torres Silva
 Director General
AUTORSO
IMPLAN
 SAN LUIS POTOSÍ
 DIRECCIÓN GENERAL


Lic. Gabriela Rodríguez Villalón
 Jefe Unidad Administrativa
EMISOR
IMPLAN
 SAN LUIS POTOSÍ
 UNIDAD ADMINISTRATIVA


C.P. Víctor Manuel Zapata Estrada
 Contralor Interno
REVISO
IMPLAN
 SAN LUIS POTOSÍ
 CONTRALORIA INTERNA

IMPLAN

INSTITUTO MUNICIPAL DE PLANEACION DE SAN LUIS POTOSI (a)
Estado Analítico de Ingresos Detallado - LDF
Del 1 de Enero al 31 de Diciembre de 2019 (b)
(PESOS)

Concepto (c)	Ingreso				Diferencia (e)
	Estimado (d)	Ampliaciones/ (Reducciones)	Modificado	Devengado	
Ingresos de Libre Disposición					
A. Impuestos			0		0
B. Cuotas y Aportaciones de Seguridad Social			0		0
C. Contribuciones de Mejoras			0		0
D. Derechos			0		0
E. Productos			0		0
F. Aprovechamientos			0		0
G. Ingresos por Ventas de Bienes y Prestación Servicios			0		0
H. Participaciones	0	0	0	0	0
(H=h1+h2+h3+h4+h5+h6+h7+h8+h9+h10+h11)					
h1) Fondo General de Participaciones			0		0
h2) Fondo de Fomento Municipal			0		0
h3) Fondo de Fiscalización y Recaudación			0		0
h4) Fondo de Compensación			0		0
h5) Fondo de Extracción de Hidrocarburos			0		0
h6) Impuesto Especial Sobre Producción y Servicios			0		0
h7) 0.136% de la Recaudación Federal Participable			0		0
h8) 3.17% Sobre Extracción de Petróleo			0		0
h9) Gasolinas y Diésel			0		0
h10) Fondo del Impuesto Sobre la Renta			0		0
h11) Fondo de Estabilización de los Ingresos de las Entidades Federativas			0		0
I. Incentivos Derivados de la Colaboración Fiscal	0	0	0	0	0
(I=i1+i2+i3+i4+i5)					
i1) Tenencia o Uso de Vehículos			0		0
i2) Fondo de Compensación (SAN)			0		0
i3) Impuesto Sobre Automóviles Nuevos			0		0
i4) Fondo de Compensación de Repecos-Intermedios			0		0
i5) Otros Incentivos Económicos			0		0
J. Transferencias y Asignaciones	14,798,520	8,000	14,806,520	14,806,520	14,806,520
K. Convenios	0	0	0	0	0
k1) Otros Convenios y Subsidios			0		0
L. Otros Ingresos de Libre Disposición (L=l1+l2)	0	0	0	0	0
l1) Participaciones en Ingresos Locales			0		0
l2) Otros Ingresos de Libre Disposición			0		0
I. Total de Ingresos de Libre Disposición (I=A+B+C+D+E+F+G+H+I+J+K+L)	14,798,520	8,000	14,806,520	14,806,520	14,806,520
Ingresos Excedentes de Ingresos de Libre Disposición					
Transferencias Federales Etiquetadas					
A. Aportaciones (A=a1+a2+a3+a4+a5+a6+a7+a8)	0	0	0	0	0
a1) Fondo de Aportaciones para la Nómina Educativa y Gasto Operativo			0		0
a2) Fondo de Aportaciones para los Servicios de Salud			0		0
a3) Fondo de Aportaciones para la Infraestructura Social			0		0
a4) Fondo de Aportaciones para el Fortalecimiento de los Municipios y de las Demarcaciones Territoriales del Distrito Federal			0		0
a5) Fondo de Aportaciones Múltiples			0		0
a6) Fondo de Aportaciones para la Educación Tecnológica y de Adultos			0		0
a7) Fondo de Aportaciones para la Seguridad Pública de los Estados y del Distrito Federal			0		0
a8) Fondo de Aportaciones para el Fortalecimiento de las Entidades Federativas			0		0
B. Convenios (B=b1+b2+b3+b4)	0	0	0	0	0
b1) Convenios de Protección Social en Salud			0		0
b2) Convenios de Descentralización			0		0
b3) Convenios de Reasignación			0		0
b4) Otros Convenios y Subsidios			0		0
C. Fondos Distintos de Aportaciones (C=c1+c2)	0	0	0	0	0
c1) Fondo para Entidades Federativas y Municipios Productores de Hidrocarburos			0		0
c2) Fondo Minero			0		0
D. Transferencias, Asignaciones, Subsidios y Subvenciones, y Pensiones y Jubilaciones			0		0
E. Otras Transferencias Federales Etiquetadas			0		0
II. Total de Transferencias Federales Etiquetadas (II = A + B + C + D + E)	0	0	0	0	0
III. Ingresos Derivados de Financiamientos (III = A)	0	0	0	0	0
A. Ingresos Derivados de Financiamientos			0		0

000075

IMPLAN

INSTITUTO MUNICIPAL DE PLANEACION DE SAN LUIS POTOSI (a)						
Estado Analítico de Ingresos Detallado - LDF						
Del 1 de Enero al 31 de Diciembre de 2016 (b)						
(PESOS)						
Concepto (c)	Ingreso					Diferencia (e)
	Estimado (d)	Ampliaciones/ (Reducciones)	Modificado	Devengado	Recaudado	
IV. Total de Ingresos (IV = I + II + III)	14,796,520	8,000	14,806,520	14,806,520	14,806,520	8,000
Datos Informativos						
1. Ingresos Derivados de Financiamientos con Fuente de Pago de Ingresos de Libre Disposición			0			0
2. Ingresos Derivados de Financiamientos con Fuente de Pago de Transferencias Federales Etiquetadas			0			0
3. Ingresos Derivados de Financiamientos (3 = 1 + 2)	0	0	0	0	0	0

En protesta de decir verdad declaramos que los estados financieros y sus notas son razonablemente correctos y son responsabilidad del emisor



Estado Analítico del Ejercicio del Presupuesto de Egresos Detallado - LDF
 Clasificación por Objeto del Gasto (Capítulo y Concepto)
 Del 1 de Enero al 31 de Diciembre de 2019 (b)
 (PESOS)

Concepto (c)	Egresos					Subejercicio (e)
	Aprobado (d)	Ampliaciones/ (Reducciones)	Modificado	Devengado	Pagado	
I. Gasto No Etiquetado (I=A+B+C+D+E+F+G+H+I)	14,796,344	0	14,796,344	13,182,506	12,348,264	1,813,838
A. Servicios Personales (A=a1+a2+a3+a4+a5+a6+a7)	5,878,852	1,793,671	7,672,523	7,172,169	6,702,234	500,355
a1) Remuneraciones al Personal de Carácter Permanente	4,252,296	1,027,425	5,279,721	4,940,842	4,827,494	338,880
a2) Remuneraciones al Personal de Carácter Transitorio			0	0	0	0
a3) Remuneraciones Adicionales y Especiales	786,862	290,194	1,077,056	1,073,852	876,243	3,204
a4) Seguridad Social	839,694	476,052	1,315,746	1,157,475	998,497	158,271
a5) Otras Prestaciones Sociales y Económicas	0	0	0	0	0	0
a6) Previsiones	0	0	0	0	0	0
a7) Pago de Estímulos a Servidores Públicos	0	0	0	0	0	0
B. Materiales y Suministros (B=b1+b2+b3+b4+b5+b6+b7+b8+b9)	1,588,399	-1,262,199	326,200	169,299	168,740	156,901
b1) Materiales de Administración, Emisión de Documentos y Artículos Oficiales	1,410,000	-1,164,418	245,582	101,819	101,819	143,762
b2) Alimentos y Utensilios	1,399	2,347	3,746	3,638	3,638	108
b3) Materias Primas y Materiales de Producción y Comercialización	0	0	0	0	0	0
b4) Materiales y Artículos de Construcción y de Reparación	0	7,388	7,388	7,072	7,072	316
b5) Productos Químicos, Farmacéuticos y de Laboratorio	0	0	0	0	0	0
b6) Combustibles, Lubricantes y Aditivos	80,000	-36,979	43,021	32,851	32,292	10,169
b7) Vestuario, Blancos, Prendas de Protección y Artículos Deportivos	0	0	0	0	0	0
b8) Materiales y Suministros Para Seguridad	0	0	0	0	0	0
b9) Herramientas, Refacciones y Accesorios Menores	97,000	-70,536	26,464	23,918	23,918	2,545
C. Servicios Generales (C=c1+c2+c3+c4+c5+c6+c7+c8+c9)	6,391,685	-212,134	6,179,551	5,658,357	5,294,609	521,195
c1) Servicios Básicos	244,000	-172,076	71,924	68,748	68,748	3,176
c2) Servicios de Arrendamiento	0	59,960	59,960	41,760	41,760	18,200
c3) Servicios Profesionales, Científicos, Técnicos y Otros Servicios	5,262,360	62,741	5,325,101	5,004,568	4,662,152	320,533
c4) Servicios Financieros, Bancarios y Comerciales	4,000	26,591	30,591	30,290	30,290	302
c5) Servicios de Instalación, Reparación, Mantenimiento y Conservación	124,300	12,063	136,363	116,969	116,969	19,393
c6) Servicios de Comunicación Social y Publicidad	40,000	68,565	108,565	86,997	86,997	21,568
c7) Servicios de Traslado y Viáticos	541,125	-388,239	152,886	92,110	84,235	68,776
c8) Servicios Oficiales	33,001	35,284	68,285	39,011	39,011	29,274
c9) Otros Servicios Generales	142,899	82,977	225,876	177,904	164,447	47,972
D. Transferencias, Asignaciones, Subsidios y Otras Ayudas (D=d1+d2+d3+d4+d5+d6+d7+d8+d9)	0	0	0	0	0	0
d1) Transferencias Internas y Asignaciones al Sector Público	0	0	0	0	0	0
d2) Transferencias al Resto del Sector Público	0	0	0	0	0	0
d3) Subsidios y Subvenciones	0	0	0	0	0	0
d4) Ayudas Sociales	0	0	0	0	0	0
d5) Pensiones y Jubilaciones	0	0	0	0	0	0
d6) Transferencias a Fideicomisos, Mandatos y Otros Análogos	0	0	0	0	0	0
d7) Transferencias a la Seguridad Social	0	0	0	0	0	0
d8) Donativos	0	0	0	0	0	0
d9) Transferencias al Exterior	0	0	0	0	0	0
E. Bienes Muebles, Inmuebles e Intangibles (E=e1+e2+e3+e4+e5+e6+e7+e8+e9)	937,408	-480,267	457,141	21,753	21,753	435,388
e1) Mobiliario y Equipo de Administración	292,500	-153,847	138,653	20,045	20,045	118,608
e2) Mobiliario y Equipo Educativo y Recreativo	20,400	-9,682	10,718	0	0	10,718
e3) Equipo e Instrumental Médico y de Laboratorio	0	0	0	0	0	0
e4) Vehículos y Equipo de Transporte	0	0	0	0	0	0
e5) Equipo de Defensa y Seguridad	0	0	0	0	0	0
e6) Maquinaria, Otros Equipos y Herramientas	505,000	-227,230	277,770	0	0	277,770
e7) Activos Biológicos	0	0	0	0	0	0
e8) Bienes Inmuebles	0	0	0	0	0	0
e9) Activos Intangibles	119,508	-89,508	30,000	1,708	1,708	28,292
F. Inversión Pública (F=f1+f2+f3)	0	0	0	0	0	0
f1) Obra Pública en Bienes de Dominio Público	0	0	0	0	0	0
f2) Obra Pública en Bienes Propios	0	0	0	0	0	0
f3) Proyectos Productivos y Acciones de Fomento	0	0	0	0	0	0
G. Inversiones Financieras y Otras Provisiones (G=g1+g2+g3+g4+g5+g6+g7)	0	0	0	0	0	0
g1) Inversiones Para el Fomento de Actividades Productivas	0	0	0	0	0	0
g2) Acciones y Participaciones de Capital	0	0	0	0	0	0
g3) Compra de Títulos y Valores	0	0	0	0	0	0
g4) Concesión de Préstamos	0	0	0	0	0	0
g5) Inversiones en Fideicomisos, Mandatos y Otros Análogos	0	0	0	0	0	0
Fideicomiso de Desastres Naturales (Informativo)	0	0	0	0	0	0
g6) Otras Inversiones Financieras	0	0	0	0	0	0
g7) Provisiones para Contingencias y Otras Erogaciones Especiales	0	0	0	0	0	0
H. Participaciones y Aportaciones (H=h1+h2+h3)	0	0	0	0	0	0
h1) Participaciones	0	0	0	0	0	0
h2) Aportaciones	0	0	0	0	0	0
h3) Convenios	0	0	0	0	0	0
I. Deuda Pública (I=i1+i2+i3+i4+i5+i6+i7)	0	160,929	160,929	160,929	160,929	0
i1) Amortización de la Deuda Pública	0	0	0	0	0	0
i2) Intereses de la Deuda Pública	0	0	0	0	0	0
i3) Comisiones de la Deuda Pública	0	0	0	0	0	0
i4) Gastos de la Deuda Pública	0	0	0	0	0	0
i5) Costo por Coberturas	0	0	0	0	0	0
i6) Apoyos Financieros	0	0	0	0	0	0
i7) Adeudos de Ejercicios Fiscales Anteriores (ADEFAS)	0	160,929	160,929	160,929	160,929	0

M

T

000077

Estado Analítico del Ejercicio del Presupuesto de Egresos Detallado - LDF
 Clasificación por Objeto del Gasto (Capítulo y Concepto)
 Del 1 de Enero al 31 de Diciembre de 2019 (b)
 (PESOS)

Concepto (c)	Egresos					Subejercicio (e)
	Aprobado (d)	Ampliaciones/ (Reducciones)	Modificado	Devengado	Pegado	
II. Gasto Etiquetado (B=A+B+C+D+E+F+G+H+I)	0	0	0	0	0	0
A. Servicios Personales (A=a1+a2+a3+a4+a5+a6+a7)	0	0	0	0	0	0
a1) Remuneraciones al Personal de Carácter Permanente			0	0	0	0
a2) Remuneraciones al Personal de Carácter Transitorio			0	0	0	0
a3) Remuneraciones Adicionales y Especiales			0	0	0	0
a4) Seguridad Social			0	0	0	0
a5) Otras Prestaciones Sociales y Económicas			0	0	0	0
a6) Previsiones			0	0	0	0
a7) Pago de Estímulos a Servidores Públicos			0	0	0	0
B. Materiales y Suministros (B=b1+b2+b3+b4+b5+b6+b7+b8+b9)	0	0	0	0	0	0
b1) Materiales de Administración, Emisión de Documentos y Artículos Oficiales			0	0	0	0
b2) Alimentos y Utensilios			0	0	0	0
b3) Materias Primas y Materiales de Producción y Comercialización			0	0	0	0
b4) Materiales y Artículos de Construcción y de Reparación			0	0	0	0
b5) Productos Químicos, Farmacéuticos y de Laboratorio			0	0	0	0
b6) Combustibles, Lubricantes y Aditivos			0	0	0	0
b7) Vestuario, Blancos, Prendas de Protección y Artículos Deportivos			0	0	0	0
b8) Materiales y Suministros Para Seguridad			0	0	0	0
b9) Herramientas, Relaciones y Accesorios Menores			0	0	0	0
C. Servicios Generales (C=c1+c2+c3+c4+c5+c6+c7+c8+c9)	0	0	0	0	0	0
c1) Servicios Básicos			0	0	0	0
c2) Servicios de Arrendamiento			0	0	0	0
c3) Servicios Profesionales, Científicos, Técnicos y Otros Servicios			0	0	0	0
c4) Servicios Financieros, Bancarios y Comerciales			0	0	0	0
c5) Servicios de Instalación, Reparación, Mantenimiento y Conservación			0	0	0	0
c6) Servicios de Comunicación Social y Publicidad			0	0	0	0
c7) Servicios de Traslado y Viáticos			0	0	0	0
c8) Servicios Oficiales			0	0	0	0
c9) Otros Servicios Generales			0	0	0	0
D. Transferencias, Asignaciones, Subsidios y Otras Ayudas (D=d1+d2+d3+d4+d5+d6+d7+d8+d9)	0	0	0	0	0	0
d1) Transferencias Internas y Asignaciones al Sector Público			0	0	0	0
d2) Transferencias al Resto del Sector Público			0	0	0	0
d3) Subsidios y Subvenciones			0	0	0	0
d4) Ayudas Sociales			0	0	0	0
d5) Pensiones y Jubilaciones			0	0	0	0
d6) Transferencias a Fideicomisos, Mandatos y Otros Análogos			0	0	0	0
d7) Transferencias a la Seguridad Social			0	0	0	0
d8) Donativos			0	0	0	0
d9) Transferencias al Exterior			0	0	0	0
E. Bienes Muebles, Inmuebles e Intangibles (E=e1+e2+e3+e4+e5+e6+e7+e8+e9)	0	0	0	0	0	0
e1) Mobiliario y Equipo de Administración			0	0	0	0
e2) Mobiliario y Equipo Educativo y Recreativo			0	0	0	0
e3) Equipo e Instrumental Médico y de Laboratorio			0	0	0	0
e4) Vehículos y Equipo de Transporte			0	0	0	0
e5) Equipo de Defensa y Seguridad			0	0	0	0
e6) Maquinaria, Otros Equipos y Herramientas			0	0	0	0
e7) Activos Biológicos			0	0	0	0
e8) Bienes Inmuebles			0	0	0	0
e9) Activos Intangibles			0	0	0	0
F. Inversión Pública (F=f1+f2+f3)	0	0	0	0	0	0
f1) Obra Pública en Bienes de Dominio Público			0	0	0	0
f2) Obra Pública en Bienes Propios			0	0	0	0
f3) Proyectos Productivos y Acciones de Fomento			0	0	0	0
G. Inversiones Financieras y Otras Provisiones (G=g1+g2+g3+g4+g5+g6+g7)	0	0	0	0	0	0
g1) Inversiones Para el Fomento de Actividades Productivas			0	0	0	0
g2) Acciones y Participaciones de Capital			0	0	0	0
g3) Compra de Títulos y Valores			0	0	0	0
g4) Concesión de Préstamos			0	0	0	0
g5) Inversiones en Fideicomisos, Mandatos y Otros Análogos			0	0	0	0
Fideicomiso de Desastres Naturales (Informativo)			0	0	0	0
g6) Otras Inversiones Financieras			0	0	0	0
g7) Provisiones para Contingencias y Otras Erogaciones Especiales			0	0	0	0
H. Participaciones y Aportaciones (H=h1+h2+h3)	0	0	0	0	0	0
h1) Participaciones			0	0	0	0
h2) Aportaciones			0	0	0	0
h3) Convenios			0	0	0	0
I. Deuda Pública (I=i1+i2+i3+i4+i5+i6+i7)	0	0	0	0	0	0
i1) Amortización de la Deuda Pública			0	0	0	0
i2) Intereses de la Deuda Pública			0	0	0	0
i3) Comisiones de la Deuda Pública			0	0	0	0
i4) Gastos de la Deuda Pública			0	0	0	0
i5) Costo por Coberturas			0	0	0	0
i6) Apoyos Financieros			0	0	0	0
i7) Adeudos de Ejercicios Fiscales Anteriores (ADEFAS)			0	0	0	0
III. Total de Egresos (II = I + II)	14,796,344	0	14,796,344	13,182,506	12,348,264	1,613,638

Bajo protesta de decir verdad declaramos que los estados financieros y sus notas son razonablemente correctos y son responsabilidad del emisor

000078

Estado Analítico del Ejercicio del Presupuesto de Egresos Detallado - LDF
 Clasificación por Objeto del Gasto (Capítulo y Concepto)
 Del 1 de Enero al 31 de Diciembre de 2019 (b)
 (PESOS)

Concepto (c)	Egresos					Subejercicio (e)
	Aprobado (d)	Ampliaciones/ (Reducciones)	Modificado	Devengado	Pagado	



IMPLAN

INSTITUTO MUNICIPAL DE PLANEACION DE SAN LUIS POTOSI (a)
 Estado Analítico del Ejercicio del Presupuesto de Egresos Detallado - LDF
 Clasificación Funcional (Finalidad y Función)
 Del 1 de Enero al 31 de Diciembre de 2019 (b)
 (PESOS)

Concepto (c)	Egresos					Subejercicio (e)
	Aprobado (d)	Ampliaciones/ (Reducciones)	Modificado	Devengado	Pagado	
I. Gasto No Etiquetado (I=A+B+C+D)	14,796,344	0	14,796,344	13,182,506	12,348,264	1,613,838
A. Gobierno (A=a1+a2+a3+a4+a5+a6+a7+a8)	5,954,711	1,067,803	7,022,514	6,481,957	5,821,063	540,557
a1) Legislación			0			0
a2) Justicia			0			0
a3) Coordinación de la Política de Gobierno			0			0
a4) Relaciones Exteriores			0			0
a5) Asuntos Financieros y Hacendarios	5,954,711	1,067,803	7,022,514	6,481,957	5,821,063	540,557
a6) Seguridad Nacional			0			0
a7) Asuntos de Orden Público y de Seguridad Interior			0			0
a8) Otros Servicios Generales			0			0
B. Desarrollo Social (B=b1+b2+b3+b4+b5+b6+b7)	8,841,633	-1,228,732	7,612,901	6,539,620	6,366,273	1,073,281
b1) Protección Ambiental			0			0
b2) Vivienda y Servicios a la Comunidad	8,841,633	-1,228,732	7,612,901	6,539,620	6,366,273	1,073,281
b3) Salud			0			0
b4) Recreación, Cultura y Otras Manifestaciones Sociales			0			0
b5) Educación			0			0
b6) Protección Social			0			0
b7) Otros Asuntos Sociales			0			0
C. Desarrollo Económico (C=c1+c2+c3+c4+c5+c6+c7+c8+c9)	0	0	0	0	0	0
c1) Asuntos Económicos, Comerciales y Laborales en General			0			0
c2) Agropecuaria, Silvicultura, Pesca y Caza			0			0
c3) Combustibles y Energía			0			0
c4) Minería, Manufacturas y Construcción			0			0
c5) Transporte			0			0
c6) Comunicaciones			0			0
c7) Turismo			0			0
c8) Ciencia, Tecnología e Innovación			0			0
c9) Otras Industrias y Otros Asuntos Económicos			0			0
D. Otras No Clasificadas en Funciones Anteriores (D=d1+d2+d3+d4)	0	160,929	160,929	160,929	160,929	0
d1) Transacciones de la Deuda Publica / Costo Financiero de la Deuda			0			0
d2) Transferencias, Participaciones y Aportaciones Entre Diferentes Niveles y Ordenes de Gobierno			0			0
d3) Saneamiento del Sistema Financiero			0			0
d4) Adeudos de Ejercicios Fiscales Anteriores	0	160,929	160,929	160,929	160,929	0
II. Gasto Etiquetado (II=A+B+C+D)	0	0	0	0	0	0
A. Gobierno (A=a1+a2+a3+a4+a5+a6+a7+a8)	0	0	0	0	0	0
a1) Legislación			0			0
a2) Justicia			0			0
a3) Coordinación de la Política de Gobierno			0			0
a4) Relaciones Exteriores			0			0
a5) Asuntos Financieros y Hacendarios			0			0
a6) Seguridad Nacional			0			0
a7) Asuntos de Orden Público y de Seguridad Interior			0			0
a8) Otros Servicios Generales			0			0
B. Desarrollo Social (B=b1+b2+b3+b4+b5+b6+b7)	0	0	0	0	0	0
b1) Protección Ambiental			0			0
b2) Vivienda y Servicios a la Comunidad			0			0
b3) Salud			0			0
b4) Recreación, Cultura y Otras Manifestaciones Sociales			0			0
b5) Educación			0			0
b6) Protección Social			0			0
b7) Otros Asuntos Sociales			0			0
C. Desarrollo Económico (C=c1+c2+c3+c4+c5+c6+c7+c8+c9)	0	0	0	0	0	0
c1) Asuntos Económicos, Comerciales y Laborales en General			0			0
c2) Agropecuaria, Silvicultura, Pesca y Caza			0			0
c3) Combustibles y Energía			0			0
c4) Minería, Manufacturas y Construcción			0			0
c5) Transporte			0			0
c6) Comunicaciones			0			0
c7) Turismo			0			0
c8) Ciencia, Tecnología e Innovación			0			0
c9) Otras Industrias y Otros Asuntos Económicos			0			0

[Handwritten signature]

IMPLAN

INSTITUTO MUNICIPAL DE PLANEACIÓN DE SAN LUIS POTOSÍ (a)
Estado Analítico del Ejercicio del Presupuesto de Egresos Detallado - LDF
Clasificación Funcional (Finalidad y Función)
Del 1 de Enero al 31 de Diciembre de 2019 (b)
(PESOS)

Concepto (c)	Egresos					Subejercicio (e)
	Aprobado (d)	Ampliaciones/ (Reducciones)	Modificado	Devengado	Pagado	
D. Otras No Clasificadas en Funciones Anteriores (D=d1+d2+d3+d4)	0	0	0	0	0	0
d1) Transacciones de la Deuda Pública / Costo Financiero de la Deuda			0			0
d2) Transferencias, Participaciones y Aportaciones Entre Diferentes Niveles y Ordenes de Gobierno			0			0
d3) Saneamiento del Sistema Financiero			0			0
d4) Adeudos de Ejercicios Fiscales Anteriores			0			0
III. Total de Egresos (III = I + II)	14,796,344	0	14,796,344	13,182,506	12,348,264	1,613,838

Bajo juramento de decir verdad declaramos que los estados financieros y sus notas son razonablemente correctos y son responsabilidad del emisor


IMPLAN
 San Luis Potosí
 DIRECCIÓN GENERAL


 Lic. Gabriela Rodríguez Romero
 Jefe Unidad Administrativa
 EL SFORD
IMPLAN
 SAN LUIS POTOSÍ
 UNIDAD ADMINISTRATIVA


 C.P. Víctor Manuel Zapata Estrada
 Contralor Interno
 REVISO
IMPLAN
 SAN LUIS POTOSÍ
 CONTRALORIA INTERNA

000082

Instituto Municipal de Planeación de San Luis Potosí
Estado Analítico del Ejercicio del Presupuesto de Egresos Detallado -LDF
Clasificación de Servicios Personales por categoría
Del 01 de enero al 31 de Diciembre del 2019 (b)
(PESOS)

Concepto (C)	Egresos					Subejercicio (e)
	Aprobado (D)	Aplicaciones (Reducciones)	Modificado	Devengado	Pagado	
II Gasto No etiquetado (II=A+B+C+D+E+F)	5,878,852.01	1,793,671.23	7,672,523.24	7,172,168.66	6,702,234.29	500,354.58
A. Personal administrativo y de servicio público	5,878,852.01	1,793,671.23	7,672,523.24	7,172,168.66	6,702,234.29	500,354.58
B. Magisterio						
C. Servicio de Salud (C=c1+c2)						
c1) Personal administrativo						
c2) Personal medico, paramedico y afin						
D. Seguridad publica						
E. Gastos asociados a la implementacion nuevas leyes federales o reformas a las mismas (E=e1+e2)						
e1 Nombre del programa o ley 1						
e2 Nombre del programa o ley 2						
F. Sentencias laborales definitivas						
III Gasto etiquetado (III=A+B+C+D+E+F)						
A. Personal administrativo y de servicio público						
B. Magisterio						
C. Servicio de Salud (C=c1+c2)						
c1) Personal administrativo						
c2) Personal medico, paramedico y afin						
D. Seguridad publica						
E. Gastos asociados a la implementacion nuevas leyes federales o reformas a las mismas (E=e1+e2)						
e1 Nombre del programa o ley 1						
e2 Nombre del programa o ley 2						
F. Sentencias laborales definitivas						
III Total en gasto del servicio personales (III=III)	5,878,852.01	1,793,671.23	7,672,523.24	7,172,168.66	6,702,234.29	500,354.58

Mtro. Fernando Cerecillo Soto
Director General
AUTORIZADO

IMPLAN
INSTITUTO MUNICIPAL DE PLANEACION
DIRECCIÓN GENERAL

Lic. Gabriela Rodríguez Arroyo
Jefe de la Unidad Administrativa
ELABORADO

IMPLAN
INSTITUTO MUNICIPAL DE PLANEACION
UNIDAD ADMINISTRATIVA

C.P. Víctor Manuel Arroyo
Estrada
Contralor Interno N. LUIS POTOSÍ
REVISADO

IMPLAN
INSTITUTO MUNICIPAL DE PLANEACION
CONTRALORIA INTERNA

NOMBRE DEL ENTE PÚBLICO (a)
Guía de Cumplimiento de la Ley de Disciplina Financiera de las Entidades Federativas y Municipios
Del 1 de enero al 31 de diciembre de 2019 (b)

Indicadores de Observancia (c)	Implementación		Resultado		Fundamento (g)	Comentarios (h)
	SI	NO				
	Mecanismo de Verificación (i)	Fecha estimada de cumplimiento (j)	Monto o valor (f)	Unidad (k)		
INDICADORES PRESUPUESTARIOS						
A. INDICADORES CUANTITATIVOS						
1 Balance Presupuestario Sostenible (l)						
a. Propuesto	Iniciativa de Ley de Ingresos y Proyecto de Presupuesto de Egresos				pesos	Art. 6 y 19 de la LDF
b. Aprobado	Ley de Ingresos y Presupuesto de Egresos				pesos	Art. 6 y 19 de la LDF
c. Ejercido	Cuenta Pública / Formato 4 LDF				pesos	Art. 6 y 19 de la LDF
2 Balance Presupuestario de Recursos Disponibles Sostenible (l)						
a. Propuesto	Iniciativa de Ley de Ingresos y Proyecto de Presupuesto de Egresos				pesos	Art. 6 y 19 de la LDF
b. Aprobado	Ley de Ingresos y Presupuesto de Egresos				pesos	Art. 6 y 19 de la LDF
c. Ejercido	Cuenta Pública / Formato 4 LDF				pesos	Art. 6 y 19 de la LDF
3 Financiamiento Neto dentro del Techo de Financiamiento Neto (l)						
a. Propuesto	Iniciativa de Ley de Ingresos				pesos	Art. 6, 10 y 46 de la LDF
b. Aprobado	Ley de Ingresos				pesos	Art. 6, 10 y 46 de la LDF
c. Ejercido	Cuenta Pública / Formato 4 LDF				pesos	Art. 6, 10 y 46 de la LDF
4 Recursos destinados a la atención de desastres naturales						
a. Asignación al fideicomiso para desastres naturales (m)						
a.1 Aprobado	Reporte Trim. Formato 6 a)				pesos	Art. 9 de la LDF
a.2 Ejercido	Cuenta Pública / Formato 6 a)				pesos	Art. 9 de la LDF
b. Aportación prometida realizada por la Entidad Federativa durante los 5 ejercicios previos, para infraestructura dañada por desastres naturales (n)						
	Autorizaciones de recursos aprobados por el FONDEN				pesos	Art. 9 de la LDF
c. Saldo del fideicomiso para desastres naturales (o)						
	Cuenta Pública / Auxiliar de Cuentas				pesos	Art. 9 de la LDF
d. Costo prometido de los últimos 5 ejercicios de la reconstrucción de infraestructura dañada por desastres naturales (p)						
	Autorizaciones de recursos aprobados por el FONDEN				pesos	Art. 9 de la LDF
5 Techo para servicios personales (q)						
a. Admisión en el Presupuesto de Egresos	Reporte Trim. Formato 6 d)				pesos	Art. 10 y 21 de la LDF
b. Ejercido	Reporte Trim. Formato 6 d)				pesos	Art. 13 fracc. V y 21 de la LDF
6 Provisiones de gasto para compromisos de pago derivados de APPs (r)						
a. Admisión en el Presupuesto de Egresos	Presupuesto de Egresos				pesos	Art. 11 y 21 de la LDF
7 Techo de ADEFAS para el ejercicio fiscal (s)						
a. Propuesto	Proyecto de Presupuesto de Egresos				pesos	Art. 12 y 20 de la LDF
b. Aprobado	Reporte Trim. Formato 6 a)				pesos	Art. 12 y 20 de la LDF
c. Ejercido	Cuenta Pública / Formato 6 a)				pesos	Art. 12 y 20 de la LDF
B. INDICADORES CUALITATIVOS						
1 Iniciativa de Ley de Ingresos y Proyecto de Presupuesto de Egresos						
a. Objetivos anuales, estrategias y metas para el ejercicio fiscal (t)	Iniciativa de Ley de Ingresos y Proyecto de Presupuesto de Egresos					Art. 5 y 18 de la LDF
b. Proyecciones de ejercicios posteriores (u)	Iniciativa de Ley de Ingresos y Proyecto de Presupuesto de Egresos / Formatos 7 a) y b)					Art. 5 y 18 de la LDF
c. Descripción de riesgos relevantes y propuestas de acción para enfrentarlos (v)	Iniciativa de Ley de Ingresos y Proyecto de Presupuesto de Egresos					Art. 5 y 18 de la LDF
d. Resultados de ejercicios fiscales anteriores y el ejercicio fiscal en cuestión (w)	Iniciativa de Ley de Ingresos y Proyecto de Presupuesto de Egresos / Formatos 7 c) y d)					Art. 5 y 18 de la LDF
e. Estudio actual de las pensiones de sus trabajadores (x)	Proyecto de Presupuesto de Egresos / Formato 6					Art. 5 y 18 de la LDF
2 Balance Presupuestario de Recursos Disponibles, en caso de ser negativo						
a. Razones excepcionales que justifiquen el Balance Presupuestario de Recursos Disponibles negativo (y)	Iniciativa de Ley de Ingresos o Proyecto de Presupuesto de Egresos					Art. 6 y 19 de la LDF
b. Fuente de recursos para cubrir el Balance Presupuestario de Recursos Disponibles negativo (z)	Iniciativa de Ley de Ingresos o Proyecto de Presupuesto de Egresos					Art. 6 y 19 de la LDF
c. Número de ejercicios fiscales y acciones necesarias para cubrir el Balance Presupuestario de Recursos Disponibles negativo (aa)	Iniciativa de Ley de Ingresos o Proyecto de Presupuesto de Egresos					Art. 6 y 19 de la LDF
d. Informes trimestrales sobre el avance de las acciones para recuperar el Balance Presupuestario de Recursos Disponibles (ab)	Reporte Trim. y Cuenta Pública					Art. 6 y 19 de la LDF
3 su Personal						
a. Remuneraciones de los servidores públicos (ac)	Proyecto de Presupuesto					Art. 10 y 21 de la LDF
b. Provisiones salariales y económicas para cubrir incumplimientos, sanciones, capacitación de plazas y otros (ad)	Proyecto de Presupuesto					Art. 10 y 21 de la LDF
INDICADORES DEL EJERCICIO PRESUPUESTARIO						
A. INDICADORES CUANTITATIVOS						
1 Ingresos Excedentes derivados de Ingresos de Libre Disposición						
a. Monto de Ingresos Excedentes derivados de ILD (ae)	Cuenta Pública / Formato 5				pesos	Art. 14 y 21 de la LDF
b. Monto de Ingresos Excedentes derivados de ILD destinados al fin del A.14, fracción I de la LDF (af)	Cuenta Pública				pesos	Art. 14 y 21 de la LDF
c. Monto de Ingresos Excedentes derivados de ILD destinados al fin del A.14, fracción II, de la LDF (ag)	Cuenta Pública				pesos	Art. 14 y 21 de la LDF
d. Monto de Ingresos Excedentes derivados de ILD destinados al fin del A.14, fracción III, de la LDF (ah)	Cuenta Pública				pesos	Art. 14 y 21 de la LDF
e. Monto de Ingresos Excedentes derivados de ILD destinados al fin del artículo noveno transitorio de la LDF (ai)					pesos	Art. Noveno Transitorio de la LDF
B. INDICADORES CUALITATIVOS						
1. Análisis Costo-Beneficio para programas o proyectos de inversión mayores a 10 millones de UDIS (aj)	Página de Internet de la Secretaría de Finanzas o Tesorería Municipal					Art. 13 fracc. III y 21 de la LDF

000084

NOMBRE DEL ENTE PÚBLICO (a)						
Cada de Cumplimiento de la Ley de Disciplina Financiera de las Entidades Federativas y Municipales						
Del 1 de enero al 31 de diciembre de 2019 (b)						
	Implementación		Resultado		Fundamento (b)	Comentarios (c)
	SI	NO	Monto o valor (f)	Unidad		
INDICADORES PRESUPUESTARIOS						
2	Análisis de conveniencia y análisis de transparencia de riesgo de los proyectos APP (g)	Página de internet de la Secretaría de Finanzas y Hacienda Municipal			Art. 13 fracc. III y 21 de la LDF	
3	Identificación de población objetivo, destino y temporalidad de subsidios (h)	Página de internet de la Secretaría de Finanzas y Hacienda Municipal			Art. 13 fracc. VII y 21 de la LDF	
INDICADORES DE DEUDA PÚBLICA						
A. INDICADORES CUANTITATIVOS						
1	Obligaciones a Corto Plazo					
	a. Límite de Obligaciones a Corto Plazo (pm)			pesos	Art. 30 fracc. I de la LDF	
	b. Obligaciones a Corto Plazo (pn)			pesos	Art. 30 fracc. I de la LDF	

NO EXISTIERON PROGRAMAS RELEVANTES POR EL IMPLAN EN 2019, LAS ERAGACIONES FUERON DE INDOLE ADMINISTRATIVO PARA CUBRIR EL GASTO CORRIENTE DEL EJERCICIO Y PROCESO DE EXTINCIÓN - REACTIVACIÓN DEL ORGANISMO



Listado de Programas Presupuestarios

Clave presupuestaria	Programa presupuestario	Importe	Responsables	Proyectos
	Total			

EL PRESENTE FORMATO NO ES APLICABLE AL INSTITUTO MUNICIPAL DE PLANEACION DE SAN LUIS POTOSI

En el Anexo AED-02 se presentan las Matrices de Indicadores para Resultados (MIR) de los programas presupuestarios del gobierno del municipio que forman parte del presupuesto basado en resultados.
, etc.

Mtro. Fernando Torre Sibra
Director General
AUTORIZÓ



Lic. Gabriela Rodríguez Romero
Jefe Unidad Administrativa
ELABORÓ



Clt. Víctor Manuel Zapata Estrada
Contralor Interno
REVISÓ



CUMPLIMIENTO FINAL DE LOS PROGRAMAS PRESUPUESTARIOS

Resumen narrativo / objetivo		Indicadores										Importe: \$
		Nombre	Descripción	Fórmula	Variables	Unidad de medida	Línea base	Meta	Tipo de indicador	Dimensión	Medios de Verificación	
Programa presupuestario: (Indicar el nombre del programa presupuestario, deberá elaborarse una tabla por cada uno de los programas enlistados en el Título Cuarto, capítulo primero.)		Línea de acción o estrategia al cual contribuye el programa:										
Eje del Plan Municipal de Desarrollo al cual contribuye el programa:		Vertiente al cual contribuye el programa:										
Fin (se deberá determinar uno por cada programa)		(Uno por objetivo, por cada fila)			Variable 1: Variable 2:				(Estratégico o de gestión)	(Eficiencia, eficacia, economía, calidad)		
Propósito (se deberá determinar uno por cada programa)					Variable 1: Variable 2:							
Componentes (preferentemente se deberán comprometer entre dos y cinco por cada programa presupuestario)	C1 como parte de los componentes se deberán considerar los proyectos)				Variable 1: Variable 2:							
	C2				Variable 1: Variable 2:							
	C3				Variable 1: Variable 2:							
	C4				Variable 1: Variable 2:							
	C5				Variable 1: Variable 2:							
Actividades (preferentemente se deberán	CIA1				Variable 1: Variable 2:							
	CIA2				Variable 1:							

T 19

comprometer entre dos y cinco por cada programa (componente)	Variable 2:	Variable 1:	Variable 2:	Variable 1:	Variable 2:	Variable 1:	Variable 2:	Variable 1:	Variable 2:	Variable 1:	Variable 2:
C1A3		Variable 1:		Variable 2:		Variable 1:		Variable 2:		Variable 1:	
C1A4		Variable 1:		Variable 2:		Variable 1:		Variable 2:		Variable 1:	
C2A1		Variable 1:		Variable 2:		Variable 1:		Variable 2:		Variable 1:	
C2A2		Variable 1:		Variable 2:		Variable 1:		Variable 2:		Variable 1:	
...		Variable 1:		Variable 2:		Variable 1:		Variable 2:		Variable 1:	

EL PRESENTE FORMATO NO ES APLICABLE AL INSTITUTO MUNICIPAL DE PLANEACION DE SAN LUIS POTOSI

Este formato solo considera los elementos básicos para el seguimiento y la evaluación de los programas presupuestarios, su elaboración deberá contar con el sustento metodológico conforme a lo dispuesto en los lineamientos para la construcción y diseño de indicadores de desempeño mediante la Metodología del Marco Lógico del Consejo Nacional de Armonización Contable (CONAC).



Mtro. Ricardo Turiso Silva
 Director General
 AUTORIZACION GENERAL


Lic. Gabriel Rodríguez Romero
 Jefe Unidad Administrativa
 EL ARBORE


CP Victor Manuel Zapata Duranda
 Contralor Interno
 REVISO


**Instituto Municipal de Planeacion de San Luis Potosi
Relación de Bienes Muebles que componen su patrimonio
Del 1 de enero al 31 de diciembre de 2019**

Código	Descripción del Bien	Valor en libros
N/A	CAMIONETA DOBLE CABINA 2001	113,000.00
N/A	CAMIONETA CHEVROLET PICK-UP 2001	146,900.00
N/A	CAMIONETA PATRIOT	169,478.26
N/A	RANGER CRW 2008	138,405.22
N/A	JETTA CLASICO GL 2012	186,764.65
N/A	MAQUINA DE ESCRIBIR OLIVETTY	1,094.78
N/A	COPIADORA CANON IMAGE RUNNER 1310	8,500.00
N/A	FAXPHONE LASER L170	4,575.50
N/A	ENMICADORA DOCUSEAL 95/HSEAL	1,503.48
N/A	ENGARGOLADORA KOMBO 450	1,564.35
N/A	GRABADORA REPORTERA SONY M-475	31,568.07
N/A	VENTILADOR INDUSTRIAL	5,536.36
N/A	MODELO EJECUTIVO CON ARCHIVERO	5,536.36
N/A	MODULO SECRETARIAL 168001	5,536.36
N/A	MODULO SECRETARIAL 168002	5,536.36
N/A	MODULO SECRETARIAL 168003	5,536.36
N/A	MODULO SECRETARIAL 168004	5,536.36
N/A	MODULO SECRETARIAL 168005	5,536.36
N/A	MODULO SECRETARIAL 168006	4,596.20
N/A	MODULO SECRETARIAL 168007	4,596.20
N/A	MODULO CAPTURISTA 169001	578.33
N/A	MODULO CAPTURISTA 169002	578.33
N/A	SILLA SECRETARIAL 15012	578.33
N/A	SILLA SECRETARIAL 15013	578.33
N/A	SILLA SECRETARIAL 15005	578.33
N/A	SILLA SECRETARIAL 15006	578.33
N/A	SILLA SECRETARIAL 15009	578.33
N/A	SILLA SECRETARIAL 15008	578.33
N/A	SILLA SECRETARIAL 15011	578.33
N/A	SILLA SECRETARIAL 15010	782.62
N/A	SILLA SECRETARIAL 15001	1,018.04
N/A	SILLON EJECUTIVO 11002	260.52
N/A	SILLA CAJERA CON PISTON	260.52
N/A	SILLA DE VISITA 17016	260.52
N/A	SILLA DE VISITA 17016 2	260.52
N/A	SILLA DE VISITA 17016 3	260.52
N/A	SILLA DE VISITA 17016 4	260.52
N/A	SILLA DE VISITA 17016 5	260.52
N/A	SILLA DE VISITA 17016 6	260.52
N/A	SILLA DE VISITA 17016 7	260.52
N/A	SILLA DE VISITA 17016 8	260.52
N/A	SILLA DE VISITA 17016 9	260.52
N/A	SILLA DE VISITA 17017	260.52
N/A	SILLA DE VISITA 17018	260.52
N/A	SILLA DE VISITA 17019	521.41
N/A	SILLA DE VISITA 17020	521.41
N/A	SILLA DE VISITA 17021	521.41
N/A	SILLA DE VISITA 17022	1,325.72
N/A	SILLA DE VISITA 17022 2	1,325.72
N/A	ARCHIVERO 10001	1,891.31
N/A	ARCHIVERO 10002	1,891.31
N/A	ARCHIVERO NEG 009001	1,891.31
N/A	ARCHIVERO NEG 009002	811.33
N/A	ARCHIVERO NEG 009003	593.40
N/A	EXTINTOR 068004	593.40
N/A	PORTA TECLADO176001	593.40
N/A	PORTA TECLADO 176003	593.40
N/A	PORTA TECLADO 176005	593.40
N/A	PORTA TECLADO 176007	593.40
N/A	PORTA TECLADO 176009	593.40



 000089

U.S. GEOLOGICAL SURVEY
BUREAU OF GEOLOGICAL SURVEY
WASHINGTON, D. C.



Instituto Municipal de Planeacion de San Luis Potosi
Relación de Bienes Muebles que componen su patrimonio
Del 1 de enero al 31 de diciembre de 2019

Código	Descripción del Bien	Valor en libros
N/A	PORTA TECLADO 176011	593.40
N/A	PORTA TECLADO 176013	138.00
N/A	PORTA TECLADO 176016	138.00
N/A	PORTA CPU 176002	138.00
N/A	PORTA CPU 176004	138.00
N/A	PORTA CPU 176006	138.00
N/A	PORTA CPU 176008	138.00
N/A	PORTA CPU 176010	138.00
N/A	PORTA CPU 176012	138.00
N/A	PORTA CPU 176014	2,000.00
N/A	PORTA CPU 176015	2,000.00
N/A	MESA RECTANGULAR 008002	1,814.70
N/A	MESA RECTANGULAR SIN ETIQUETA	764.21
N/A	MESA CIRCULAR 008001	764.21
N/A	TELEFONO SIN ETIQUETA	764.21
N/A	TELEFONO 013004	764.21
N/A	TELEFONO 013001	764.21
N/A	TELEFONO 013002	4,792.05
N/A	TELEFONO 013003	4,792.05
N/A	PLANERO VERTICAL CON COLGANTES 37002	498.00
N/A	PLANERO VERTICAL CON COLGANTES 37001	498.00
N/A	ESTANTE 55001	498.00
N/A	ESTANTE 55001 2	498.00
N/A	ESTANTE 55001 3	498.00
N/A	ESTANTE 55002	4,887.00
N/A	ESTANTE 55002 2	1,436.00
N/A	CENTRAL TELEFÓNICA PANASONIC	1,400.00
N/A	TELEFONO PANASONIC KX-T7730	486.96
N/A	TELEFONO PANASONIC KX-TS500	282.61
N/A	MODULO SEMIEJECUTIVO	26,524.68
N/A	MODULO OPERATIVO SENCILLO CON MAMPARA	35,812.14
N/A	MESA MODULAR TIPO	12,485.20
N/A	MESA REDONDA TIPO	1,968.33
N/A	MODULO EJECUTIVO EN HERRADURA CON PAN	22,295.00
N/A	LIBRERO DE 4 SECCIONES	3,893.89
N/A	ARCHIVERO HORIZONTAL 2 GAVETAS	6,276.27
N/A	SILLON DE VISITA SIN BRAZOS	11,011.00
N/A	SILLON OPERATIVO CON BRAZOS	795.80
N/A	SILLON SEMIEJECUTIVO	2,792.79
N/A	PERSIANAS VERTICALES DE PVC MAESTRO IVC	2,067.70
N/A	LIBRERO 4 SECC LP NEGRO 1070-1350 PVC	5,446.00
N/A	FRIGOBAR G.E TA-04YSM0 3.7FT SILVER SERIE	10,892.00
N/A	GRAVADOR DE DVD SONY	1,999.13
N/A	MEZCLADORA AM-440 PHONIC	3,615.00
N/A	MICROFONO PLANO OMNIDIRECCIONAL	2,375.00
N/A	TRITURADORA FELLOWES PS67CS	5,250.00
N/A	GABINETE CEREZO BASICS	1,912.17
N/A	MESA CUAD BAJA B/CENT/PLATO 610-610 MS	7,299.13
N/A	GABINETE CEREZO BASICS	1,568.00
N/A	4 SILLA PLEGABLE ACOJINADA MECO (15-05-20	1,303.48
N/A	2 MESA DE TRABAJO 122CM X 76CM LIFETIME	952.96
N/A	MICROGRABADORA SONY ICD-UX71(24-03-2010	1,326.70
N/A	MOBILIARIO PARA EL AREA DE CAJAS	1,723.28
N/A	COMPRA PANTALLA LCD 32"	4,826.72
N/A	CUBICULO CON CORTE	1,345.50
N/A	CUBICULO CON CORTE	1,345.50
N/A	PEDESTAL RECTO	2,535.00
N/A	PEDESTAL RECTO	2,535.00
N/A	ENTRE PANO ALTO	559.00
N/A	TAPA Y PTA P./ENTREPANO	942.50

Handwritten signature in blue ink and a circular stamp with the number 000090.

Year	1870	1880	1890	1900	1910	1920	1930	1940	1950	1960	1970	1980	1990	2000
Population	1000	1500	2000	2500	3000	3500	4000	4500	5000	5500	6000	6500	7000	7500
Area	100	100	100	100	100	100	100	100	100	100	100	100	100	100
Income	100	100	100	100	100	100	100	100	100	100	100	100	100	100
Education	100	100	100	100	100	100	100	100	100	100	100	100	100	100
Healthcare	100	100	100	100	100	100	100	100	100	100	100	100	100	100
Environment	100	100	100	100	100	100	100	100	100	100	100	100	100	100
Technology	100	100	100	100	100	100	100	100	100	100	100	100	100	100
Infrastructure	100	100	100	100	100	100	100	100	100	100	100	100	100	100
Government	100	100	100	100	100	100	100	100	100	100	100	100	100	100
Industry	100	100	100	100	100	100	100	100	100	100	100	100	100	100
Services	100	100	100	100	100	100	100	100	100	100	100	100	100	100
Transportation	100	100	100	100	100	100	100	100	100	100	100	100	100	100
Communication	100	100	100	100	100	100	100	100	100	100	100	100	100	100
Energy	100	100	100	100	100	100	100	100	100	100	100	100	100	100
Defense	100	100	100	100	100	100	100	100	100	100	100	100	100	100
Space	100	100	100	100	100	100	100	100	100	100	100	100	100	100
Environment	100	100	100	100	100	100	100	100	100	100	100	100	100	100
Technology	100	100	100	100	100	100	100	100	100	100	100	100	100	100
Infrastructure	100	100	100	100	100	100	100	100	100	100	100	100	100	100
Government	100	100	100	100	100	100	100	100	100	100	100	100	100	100
Industry	100	100	100	100	100	100	100	100	100	100	100	100	100	100
Services	100	100	100	100	100	100	100	100	100	100	100	100	100	100
Transportation	100	100	100	100	100	100	100	100	100	100	100	100	100	100
Communication	100	100	100	100	100	100	100	100	100	100	100	100	100	100
Energy	100	100	100	100	100	100	100	100	100	100	100	100	100	100
Defense	100	100	100	100	100	100	100	100	100	100	100	100	100	100
Space	100	100	100	100	100	100	100	100	100	100	100	100	100	100

Instituto Municipal de Planeación de San Luis Potosí
Relación de Bienes Muebles que componen su patrimonio
Del 1 de enero al 31 de diciembre de 2019

Código	Descripción del Bien	Valor en libras
N/A	RIEL P/CONCRETO	97.50
N/A	RIEL P/CONCRETO	97.50
N/A	CAJONERA SUSP.	2,041.00
N/A	PEDESTAL DERECHO	552.50
N/A	PEDESTAL IZQUIERDO	552.50
N/A	CUBICULO C/CORTE DERECHO	1,345.50
N/A	CUBICULO C/CORTE DERECHO	1,345.50
N/A	CUBICULO C/CORTE IZQUIERDO	1,345.50
N/A	CUBICULO C/CORTE IZQUIERDO	1,345.50
N/A	PEDESTAL RECTO	2,535.00
N/A	PEDESTAL RECTO	2,535.00
N/A	PEDESTAL RECTO	2,535.00
N/A	PEDESTAL RECTO	2,535.00
N/A	CAJONERA SUSP.	2,041.00
N/A	CAJONERA SUSP.	2,041.00
N/A	PEDESTAL DERECHO	552.50
N/A	PEDESTAL DERECHO	552.50
N/A	PEDESTAL IZQUIERDO	552.50
N/A	PEDESTAL IZQUIERDO	552.50
N/A	CUBIERTA RECTA MAPLE	962.00
N/A	CUBIERTA RECTA MAPLE	962.00
N/A	TAPA FINAL NEGRA	123.50
N/A	TAPA FINAL NEGRA	123.50
N/A	TAPA FINAL NEGRA	123.50
N/A	POSTE MS- VIAS NEGRO	812.50
N/A	PANEL TELA	1,501.50
N/A	PANEL TELA	1,501.50
N/A	PANEL TELA	2,613.00
N/A	PANEL TELA	2,613.00
N/A	CONECTOR DE PANEL	58.50
N/A	CAJONERA SUSP.	2,041.00
N/A	CAJONERA SUSP.	2,041.00
N/A	PEDESTAL DERECHO	552.50
N/A	PEDESTAL IZQUIERDO	552.50
N/A	SILLA DELTA CIRUELA	1,709.50
N/A	SILLA DELTA CIRUELA	1,709.50
N/A	SILLA DELTA CIRUELA	1,709.50
N/A	SILLA DELTA CIRUELA	1,404.00
N/A	SILLA DELTA CIRUELA	1,404.00
N/A	ENTREPANOS PARA ARCHIVOS	15,719.80
N/A	AIRE ACONDICIONADO MINISPLIT MCA. PRIME	10,440.00
N/A	REFRIGERADOR BLOANCO DE 9 PIES	3,790.00
N/A	DESMALIZADORA FS-450	14,100.00
N/A	MUEBLE RECEPCION ELLITE 345	34,596.42
N/A	MUEBLE PARA CAFETERIA	2,231.84
N/A	PERSIANAS PARA EDIFICIO	33,536.99
N/A	ESTANTERIA PARA ARCHIVOS	15,263.79
N/A	MUEBLE CAFETERIA JUNTA DE GOBIERNO	2,231.84
N/A	COCINA INTEGRAL EDIFICIO IMPLAN	14,424.18
N/A	SILLAS DE VISITA	27,144.00
N/A	SILLAS SECRETARIALES	9,239.40
N/A	LIBREROS ACABADO MELAMINICO OYAMEL Y C	42,688.00
N/A	MESAS RECTANGULARES	50,286.00
N/A	MESA DE ESCRITORIO	9,057.28
N/A	ESTACION DE TRABAJO	67,985.28
N/A	Equipo telefonía celular	1,729.00
N/A	Calentadores	2,998.99
N/A	Sistema de aire acondicionado	24,011.28
N/A	Pizarron	3,776.99
N/A	Rotomartillo	3,138.99



 000091


Instituto Municipal de Planeación de San Luis Potosí
Relación de Bienes Muebles que componen su patrimonio
Del 1 de enero al 31 de diciembre de 2019

Código	Descripción del Bien	Valor en libros
N/A	Paquete de seguridad para oficina	2,998.00
N/A	Paquete de seguridad para oficina	369.00
N/A	Sistemas Digitales de Seguridad Privada, S.A. DE C	21,140.07
N/A	VIDEO PROYECTOR SONY VPL-CS21	13,912.17
N/A	LAPTOP HP PENTIUM DUO 6320	17,893.91
N/A	PANTALLA 3M A 5617	2,082.59
N/A	IMPRESORA HP LASERJET 1320	3,891.30
N/A	COMPUTADORA F-2280	11,060.20
N/A	LECTOR HUELLA DIGITAL	2,708.25
N/A	SOFTWARE RELOJ CHECADOR	2,708.25
N/A	COMPUTADORA HP DC 7700 N/S MXJ7330411	2,708.25
N/A	COMPUTADORA HP DC7700	2,708.25
N/A	MONITOR VIEWSONIC 2005	2,708.25
N/A	MONITOR VIEWSONIC 2010	2,708.25
N/A	MONITOR VIEWSONIC 2006	1,380.00
N/A	MONITOR VIEWSONIC 2007	2,500.00
N/A	MONITOR VIEWSONIC 2009	13,512.50
N/A	MONITOR VIEWSONIC 2008	13,512.50
N/A	MONITOR VIEWSONIC SC	13,512.50
N/A	MONITOR GEM 2003	13,512.50
N/A	CPU 1006	13,512.50
N/A	CPU 1012	13,512.50
N/A	CPU 1008	12,983.50
N/A	CPU 1009	10,000.00
N/A	CPU 1011	4,000.00
N/A	CPU 1010	2,000.00
N/A	CPU 1007	13,075.00
N/A	CPU 1005	50,000.00
N/A	IMPRESORA SC	1,495.59
N/A	IMPRESORA 43001	4,035.22
N/A	IMPRESORA 8003	11,381.02
N/A	IMPRESORA 8002	2,500.00
N/A	IMPRESORA 6002	3,500.00
N/A	IMPRESORA 7002	1,000.00
N/A	IMPRESORA 7003	161.00
N/A	ESCANER HP SC	161.00
N/A	ESCANER HP 19001	161.00
N/A	CONCENTRADOR 3COM 38001	161.00
N/A	REGULADOR EME SC	161.00
N/A	REGULADOR EME SC2	161.00
N/A	REGULADOR EME SC3	161.00
N/A	REGULADOR EME SC4	161.00
N/A	REGULADOR EME SC5	161.00
N/A	REGULADOR EME SC6	500.00
N/A	REGULADOR SOLA BASIC SC	161.00
N/A	REGULADOR TDE SC	161.00
N/A	REGULADOR TDE SC2	100.00
N/A	REGULADOR SOLA BASIC 10003	100.00
N/A	REGULADOR SOLA BASIC SC	5,000.00
N/A	REGULADOR SOLA BASIC 11013	5,000.00
N/A	BOCINAS CREATIVE 36003	50,000.00
N/A	BOCINAS CREATIVE 36004	1,500.00
N/A	CÁMARA DIGITAL SONY 32001	1,400.00
N/A	CÁMARA HP PHOTOSMART SC	10,000.00
N/A	CALCOM DRAWING BOARD III 20001	100.00
N/A	OMEGA UNIDAD ZIP 18002	1,495.00
N/A	MONITOR BTC 2004	32,430.00
N/A	CPU ALASKA 1003	20,526.35
N/A	TECLADO XB 9901 4004	781.74
N/A	IMPRESORA HP DESKJET 845C 6001	3,825.21


 000092 4

**Instituto Municipal de Planeacion de San Luis Potosi
Relación de Bienes Muebles que componen su patrimonio
Del 1 de enero al 31 de diciembre de 2019**

Código	Descripción del Bien	Valor en libros
N/A	LAPTOP HP NW 8240 30003	4,990.00
N/A	PROYECTOR HP SB-21 41001	13,282.11
N/A	SISTEMA COMPAQ MONOUSUARIO	13,043.48
N/A	HP PAVILION LAPTOP 8375	75,184.20
N/A	REGULADORES SOLABASIC 1000	12,998.00
N/A	LICENCIA DE SOFTWARE MICROSOFT OFFICE S	2,040.00
N/A	LICENCIA DE SOFTWARE COREL DRAW X3	95,400.00
N/A	CAMARA DIGITAL SONY DSC-H7	8,864.00
N/A	MONITOR ACER 19" LCD 1440X900 3YR WTY	5,200.00
N/A	IMPRESORA LASERJET P2014N 24PPM 32MB	13,510.00
N/A	CAMARA SONY 8 MPX LCD 2.5	217,224.00
N/A	HP COMPAQ NOTEBOOK 6710B	4,200.00
N/A	TARJETA DE VIDEO NVIDIA GEFORCE 7300LE	5,200.00
N/A	IMPRESORA LASER JET 2600n	12,108.64
N/A	IMPRESORA HP LASERJET 3050n	2,679.48
N/A	IMPRESORA HP BUSINESS INKJET 2300n	3,679.16
N/A	EPSON ESTYLUS PHOTO R290	6,533.44
N/A	HP DESIGNJET 500 42" (107cm)	9,613.74
N/A	AUTOCAD 2008 FULL PRODUCT	1,182.31
N/A	TARGETA MADRE Y DISCO DURO	33,061.71
N/A	MAPINFO VERSION 9.0	9,272.00
N/A	25 LICENCIAS DE ESET NOD 32 V 3.0 ANTIVIRUS	18,020.00
N/A	7 MONITORES ACER DE 22" LCD MODELO AL22	13,980.00
N/A	DESKTOP COMPAQ HP DC 7800	18,193.00
N/A	IMPRESORA BRAVO II	73,080.00
N/A	25 LICENCIAS DE ESET NOD 32 V 3.0 ANTIVIRUS	25,354.00
N/A	2 LICENCIA SOFTWARE AUTOCADMAP	89,942.00
N/A	6 LICENCIAS Y SOFTWARE ADOBE CREATIVE	125,202.00
N/A	SERVIDOR DE IMPRESION P/PLOTTER DESIGN J	15,320.00
N/A	PLOTTER DESIGN HP 111 TRAY	826.00
N/A	IMPRESORA ZEBRA MOD.TLP 2844	4,070.00
N/A	DISCO DURO PORTATIL 1TB	1,553.19
N/A	SOFTWARE COMPAQ CONTABILIDAD Y NOMIN	9,080.00
N/A	CPU HP WORKSTATION N/S 2UA13606FB	11,500.00
N/A	CPU HP WORKSTATION N/S 2UA13606FC	11,500.00
N/A	CPU HP WORKSTATION N/S 13606FD	11,500.00
N/A	CPU HP WORKSTATION N/S 2UA13606FF	11,500.00
N/A	CPU HP WORKSTATION N/S 2UA13606FG	11,500.00
N/A	CPU HP WORKSTATION N/S 2UA13606FH	11,500.00
N/A	CPU HP WORKSTATION N/S 2UA13606FK	11,500.00
N/A	MONITOR AOC LCD 23" N/S AGGB40A001807	1,900.00
N/A	MONITOR AOC LCD 23" N/S AGGB40A001810	1,900.00
N/A	MONITOR AOC LCD 23" N/S AGGB40A001821	1,900.00
N/A	MONITOR AOC LCD 23" N/S AGGB40A001837	1,900.00
N/A	MONITOR AOC LCD 23" N/S AGGB40A001963	1,900.00
N/A	MONITOR AOC LCD 23" N/S AGGB40A002106	1,900.00
N/A	MONITOR AOC LCD 23" N/S AGGB40A002026	1,900.00
N/A	HP ELITEBOOK 8460P N/S CNV1232LLG	14,600.00
N/A	HP ELITEBOOK 8460P N/S CNV1232NMV	14,600.00
N/A	HP PAVILLON G-4 N/S 5CA11609YC	11,931.04
N/A	HP PAVILLON G-4 N/S 5CD11606W4	11,931.04
N/A	IMPRESORA XEROX 550 DN N/S KPA015337	34,482.76
N/A	SWICH HP 2510 N/S CN041ZT077 J9085-60101	4,741.38
N/A	AMPLIFICADOR DE COBERTURA NETC No. SERI	1,352.59
N/A	WORKSTATION Z800 FM104UT No. SERIE 2VA14	58,620.69
N/A	GPS MCA.ASHTECH # SERIE 0204114403607	17,000.00
N/A	IMPR. MULTIFUNC. HP 8600 PLUS	3,447.41
N/A	COMPRA SOFTWARE CONT.GUBERNAM	10,000.00
N/A	COMPRA DISCO DURO SEAGATE 750GB 2.5	1,399.00
N/A	COMPRA DISCO DURO HITACHI	1,400.00



 000093

**Instituto Municipal de Planeación de San Luis Potosí
Relación de Bienes Muebles que componen su patrimonio
Del 1 de enero al 31 de diciembre de 2019**

Código	Descripción del Bien	Valor en libros
N/A	COMPRA DE IMPRESORA EPSON LX-300	3,567.00
N/A	COMPRA DE SWITCH HP 2620-24 (J9623A)	13,632.46
N/A	COMPRA HP WORKSTATION Z620 E2A72LTABM	39,969.56
N/A	COMPRA HP WORKSTATION Z620 E2A72LTABM	39,969.57
N/A	PROYECTOR NEC NP-PA550W+LENTE NP13ZL	32,616.13
N/A	Software SACG	10,000.00
N/A	Software SACG	15,000.00
N/A	Bafe	3,390.00
N/A	No break	3,320.82
N/A	Computadora HP elite desk 700	27,376.00
N/A	Computadora HP elite desk 700	13,827.20
N/A	Monitor Led HP	4,990.00
N/A	Servidor de almacenamiento	23,995.23
N/A	Andamios	10,904.00
TOTAL ACTIVO		3,422,987.82



Mtro. Fernando Torre Silva
Director General
AUTORIZA



Lic. Gabriela Rodríguez Romero
Jefe de la Unidad Administrativa
ELABORÓ



CP Víctor Manuel Zapata Estrada
Contralor Interno
REVISÓ

Instituto Municipal de San Luis Potosí
Relación de Bienes Inmuebles que componen su patrimonio
Del 1 de enero al 31 de diciembre de 2019

Código	Descripción del Bien	Valor en libros
S/C	Edificio Camino a la Presa	25,249,74
	TOTAL	25,249,74


[Handwritten signature]
Mtro. Fernando Torre Silva
 Director General
AUTORIZO
 SAN LUIS POTOSÍ
 DIRECCIÓN GENERAL

[Handwritten signature]
Lic. Gabriela Rodríguez Romero
 Jefe de la Unidad Administrativa
ELABORÓ
 SAN LUIS POTOSÍ
 UNIDAD ADMINISTRATIVA

[Handwritten signature]
C.P. Victor Manuel Zapata Estrada
 Contralor Interno
Vó.Bo
 SAN LUIS POTOSÍ
 CONTRALORIA INTERNA

PROGRAMAS Y PROYECTOS DE INVERSION
DEL 01 DE ENERO AL 31 DE DICIEMBRE DE 2019
INSTITUTO MUNICIPAL DEL PLANEACION DE SAN LUIS POTOSI

Se manifiesta que el Instituto Municipal de Planeación de San Luis Potosí, al 31 de diciembre de 2019, **NO TIENE PROGRAMAS Y PROYECTOS DE INVERSION.**



Concepto	Estimado	Devengado	Pagado
I. Ingresos Presupuestarios (I=1+2)	\$14,798,520.00	\$14,806,520.02	\$14,806,520.02
1. Ingresos del Gobierno de la Entidad Federativa	\$0.00	\$0.00	\$0.00
2. Ingresos del Sector Paraestatal	\$14,798,520.00	\$14,806,520.02	\$14,806,520.02
II. Egresos Presupuestarios (II=3+4)	\$14,796,344.00	\$13,021,576.88	\$12,187,335.44
3. Egresos del Gobierno de la Entidad Federativa	\$0.00	\$0.00	\$0.00
4. Egresos del Sector Paraestatal	\$14,796,344.00	\$13,021,576.88	\$12,187,335.44
III. Balance Presupuestario (Superávit o Déficit) (III = I - II)	\$2,176.00	\$1,784,943.14	\$2,619,184.58

Concepto	Estimado	Devengado	Pagado
III. Balance Presupuestario (Superávit o Déficit)	\$2,176.00	\$1,784,943.14	\$2,619,184.58
IV. Intereses, Comisiones y Gastos de la Deuda	\$0.00	\$0.00	\$0.00
V. Balance Primario (Superávit o Déficit) (V= III - IV)	\$2,176.00	\$1,784,943.14	\$2,619,184.58

Concepto	Estimado	Devengado	Pagado
A. Financiamiento	\$0.00	\$0.00	\$0.00
B. Amortización de la deuda	\$0.00	\$160,929.00	\$160,929.00
C. Endeudamiento ó desendeudamiento (C = A - B)	\$0.00	-\$160,929.00	-\$160,929.00


 Art. Fernando Torre Silva
 Autoriza: Director General


 Lic. Gabriela Rodríguez Romero
 Elabora: Jefe de la Unidad Administrativa


 C.P. Víctor Manuel Zapata Estrada
 Bo. Vo Contralor Interno

JUSTIFICACION DE LA DIFERENCIA NEGATIVO ENTRE EL INGRESO Y EL GASTO TOTAL DEL EJERCICIO 2019

DEL 01 DE ENERO AL 31 DE DICIEMBRE DE 2019

INSTITUTO MUNICIPAL DEL PLANEACION DE SAN LUIS POTOSI

Se manifiesta que el Instituto Municipal de Planeación de San Luis Potosí, al 31 de diciembre de 2019, **NO EXISTE DIFERENCIA NEGATIVA ENTRE EL INGRESO Y GASTO TOTAL.**


Mtro. Fernando Torre Silva
Director General
AUTORIZÓ


Lic. Gabriela Rodríguez Romero
Jefe de la Unidad Administrativa
ELABORÓ





C.P. Víctor Manuel Zapata Estrada
Contralor Interno
Vo.Bo.

000099

**INSTITUTO MUNICIPAL DE PLANEACIÓN, S.L.P.
RELACIÓN DE PERSONAL Y PRESTADORES DE SERVICIOS CONTRATADOS
CUENTA PÚBLICA 2019**

No. NÓMINA	NOMBRE	RFC	TIPO	FECHA INGRESO	PUESTO	ÁREA O DEPARTAMENTO	SUELDO MENSUAL BRUTO
01	Torre Silva Fernando	TOSF621104JX3	Confianza	18-oct-18	Director General	Dirección General	\$ 67,800.00
02	Zapata Estrada Victor Manuel	ZAEV760420 658	Confianza	18-oct-18	Contralor Interno	Contraloría Interna	\$ 32,800.00
03	Betanzo del Angel Mirell	BEAM901213 JZ4	Eventual	01-ene-19	Coordinador Técnico	Unidad de Proyectos	\$ 22,050.00
04	Robledo Rivera Gianna Sandra	RORG771202 GY1	Eventual	01-ene-19	Coordinador Técnico	Unidad de Información Pública	\$ 27,329.00
05	Portales Castanedo Rodolfo Guillermo	POCR610627BP5	Confianza	01-ene-19	Subdirector	Subdirección de Planeación	\$ 59,500.00
06	Picazzo Cabrero Adalberto	PICAG30222 ILO	Confianza	01-ene-19	Jeft de Unidad	Unidad Jurídica	\$ 32,800.00
07	Ibarra Ramos Cristian Osiris	IARCB10107C46	Confianza	01-ene-19	Jeft de Unidad	Unidad de Enlace y Difusión	\$ 27,342.00
08	Rodríguez Romero Gabriela	RORG670218 BC5	Confianza	01-ene-19	Jeft de Unidad	Unidad Administrativa	\$ 35,500.00
09	Medrano Gutiérrez José Efrain	MEGE341013FG5	Eventual	01-ene-19	Técnico A	Unidad de Programas Especiales	\$ 19,360.00
10	García Campos María José	GACJ9402029Y0	Eventual	01-ene-19	Técnico C	Unidad Administrativa	\$ 9,000.00
11	Gómez Galtán Javier	GOGJ6510037V6	Eventual	01-ene-19	Servicios Generales	Unidad Administrativa	\$ 6,950.00
12	Gómez Salas Javier	GOSJ910317IC5	Eventual	01-ene-19	Servicios Generales	Unidad Administrativa	\$ 6,950.00
13	Herrera Ramírez Erendira de la Luz	HERE881212B31	Eventual	29-ene-19	Técnico A	Unidad Administrativa	\$ 19,277.00
14	Alonso Villalobos Francisco Xavier	AOVF670621K2A	Eventual	01-abr-19	Coordinador Técnico	Subdirección de Planeación	\$ 30,345.00
15	Ramírez Contreras Angel Rafael	RACA960818A20	Eventual	22-abr-19	Técnico C	Unidad de Proyectos	\$ 9,000.50
16	Zavala Ojeda Guadalupe Giselle	ZAOG891215NV9	Eventual	24-abr-19	Coordinador Técnico	Subdirección de Planeación	\$ 22,007.00
17	Franco Ordaz Mauricio Rogelio	FAOM780216DM6	Eventual	01-may-19	Técnico A	Unidad Administrativa	\$ 19,277.00
18	García Sánchez Diana Sarahi	GASD911117IA4	Eventual	14-may-19	Técnico C	Subdirección de Planeación	\$ 6,924.00
19	Gómez Monreal Diana Paola	GOMD931112PX9	Eventual	15-may-19	Técnico C	Subdirección de Planeación	\$ 6,924.00
20	Nava López Alfonso	NALAG50615SV6	Eventual	15-may-19	Técnico C	Subdirección de Planeación	\$ 6,924.00
21	Casillas Martínez Beatriz Nallely	CAMB671208FX0	Eventual	01-jul-19	Coordinador Técnico	Dirección General	\$ 20,927.00

No. NÓMINA	PRESTADOR DE SERVICIOS	RFC	CONTRATO	FECHA DEL CONTRATO	VIGENCIA	CONCEPTO	MONTO TOTAL (con IVA)
01	Marcelo de los Santos y CIA, S.C.	MSA970225HH2	SP-IMPLAN-001-2019	01-abr-19	01 abril al 31 diciembre	Procesamiento de Nómina y Timbrado de Facturas	\$ 160,254.00
02	Asesorías y Capacitaciones para Gobierno	ACGL51110IV0	SP-IMPLAN-002-2019	01-abr-19	01 abril al 30 septiembre	Asesoría administrativa, legal y financiera.	\$ 59,160.00
03	Hard Core Arquitectura, S.A. de C.V.	HCA1212137Y9	SP-IMPLAN-003-2019	01-abr-19	01 abril al 31 julio	Proyectos Arquitectónicos Paisajísticos	\$ 176,320.00
04	Sánchez Espinosa Luis Gonzaga	SAEL6707035ZA	SP-IMPLAN-004-2019	22-abr-19	22 abril al 31 diciembre	Elaboración de los documentos necesarios para que el IMPLAN esté en posibilidad de contratar los estudios que le permitan integrar el Sistema Integral de Planeación para el Ordenamiento Territorial y Desarrollo Urbano Municipal.	\$ 438,042.04
05	Pérez Fernández Manuel de la Cruz	PEFR590921237	SP-IMPLAN-005-2019	21-oct-19	del 21 de octubre 2019 al 31 de febrero 2020	Supervisión de los componentes del Sistema Integral de Planeación para el Ordenamiento Territorial y Desarrollo Urbano Municipal.	\$ 405,768.00

IMPRO. FERNANDO TORRE SILVA
 DIRECTOR GENERAL
 AUTORIZADO

LIC. GABRIELA RODRIGUEZ ROMERO
 JEFE DE LA UNIDAD ADMINISTRATIVA REALIZO

LIC. VICTOR MANUEL ZAPATA ESTRADA
 COORDINADOR INTERNO VERIFICÓ

SAN LUIS POTOSÍ
 CONTRALORIA INTERNA

