




ESTADOS FINANCIEROS MES
DE DICIEMBRE DE 2019

17 ENE 2020
12:36 pm. | Jke.





TRIBUNAL ELECTORAL DEL ESTADO DE SAN LUIS POTOSÍ.

INFORMACIÓN Y ESTADOS FINANCIEROS AL 31 DE DICIEMBRE DE 2019

1. INFORMACIÓN CONTABLE

- a) Estado de Actividades (comparativo con año anterior)
- b) Estado de Situación Financiera (comparativo con año anterior)
- c) Estado de Variaciones en la Hacienda Pública
- d) Estado de Cambios en la situación financiera
- e) Estado de Flujos de efectivo (Comparativo al año anterior)
- f) Notas a los Estados Financieros
- g) Estado Analítico del Activo (Saldo inicial al cierre del ejercicio anterior)
- h) Estado Analítico de la Deuda y otros Pasivos (Saldo inicial al cierre de ejercicio anterior)
- i) Balanza de comprobación

2. INFORMACIÓN PRESUPUESTARIA

- a) Estado Analítico de Ingresos
- b) Estado Analítico del Ejercicio del presupuesto de Egresos en Clasificación Administrativa
- c) Estado Analítico del Ejercicio del Presupuesto de Egresos en Clasificación Económica (Por tipo de gasto)
- d) Estado Analítico del ejercicio del Presupuesto de Egresos en Clasificación por Objeto del Gasto (Capítulo y Concepto)
- e) Estado Analítico del ejercicio del Presupuesto de Egresos por Clasificación Funcional.(Finalidad y Función)
- f) Estado Analítico del ejercicio del Presupuesto de Egresos por Fuente de Financiamiento.

3. INFORMACIÓN PROGRAMÁTICA

- a) Gasto por Categoría Programática
- b) Programas y Proyectos de Inversión



TRIBUNAL ELECTORAL DEL ESTADO DE SAN LUIS POTOSÍ

TRIBUNAL ELECTORAL DEL ESTADO DE SAN LUIS POTOSÍ.


4.-Anexos Trimestrales (además de todo lo anterior)

- a) Informe sobre pasivos contingentes
- b) Informe de Endeudamiento Neto
- c) Informe de Intereses de la Deuda
- d) Indicadores de Postura Fiscal
- e) Relación de Bienes Muebles
- f) Relación de Bienes Inmuebles
- g) Relación de Cuentas Bancarias Productivas específicas
- h) Relación de Esquemas Bursátiles y de Coberturas Financieras

Estados Financieros de la Ley de Disciplina Financiera (Trimestral únicamente y comparativos al cierre del ejercicio anterior)

- a) Formato 1 Estado de Situación Financiera Detallado LDF
- b) Formato 2 Informe Analítico de la Deuda Pública y Otros Pasivos LDF
- c) Formato 3 Informe Analítico de Obligaciones Diferentes de Financiamiento LDF
- d) Formato 4 Balance Presupuestario LDF
- e) Formato 5 Estado Analítico de Ingresos Detallado LDF
- f) Formato 6 a) Estado analítico del Ejercicio del Presupuesto de Egresos Detallado LDF (Clasificación por objeto de gasto)
- g) Formato 6 b) Estado Analítico del Ejercicio de Presupuesto de Egresos Detallado LDF (Clasificación Administrativa)
- h) Formato 6 c) Estado Analítico del Presupuesto de Egresos Detallado LDF (Clasificación Funcional)
- i) Formato 6 d) Estado Analítico del Presupuesto de Egresos Detallado LDF Clasificación de Servicios Personales por categoría)
- j) Formato 8) Informe sobre Estudios Actuariales LDF

INFORMACIÓ N CONTABLE
MES DE DICIEMBRE 2019






TRIBUNAL ELECTORAL DEL ESTADO SAN LUIS POTOSÍ

Estado de Situación Financiera

DEL 01 DE ENERO AL 31 DE DICIEMBRE 2019 Y 2018

ACTIVO	2019	2018	PASIVO	2019	2018
ACTIVO CIRCULANTE	\$3,147,610.00	\$2,721,289.00	PASIVO CIRCULANTE	\$2,879,924.00	\$2,711,135.00
EFFECTIVO Y EQUIVALENTES	\$2,977,338.00	\$2,721,289.00	CUENTAS POR PAGAR A CORTO PLAZO	\$2,879,924.00	\$2,711,135.00
DERECHOS A RECIBIR EFECTIVO O EQUIVALENTES	\$170,272.00	\$0.00	DOCUMENTOS POR PAGAR A CORTO PLAZO	\$0.00	\$0.00
DERECHOS A RECIBIR BIENES O SERVICIOS	\$0.00	\$0.00	PORCIÓN A CORTO PLAZO DE LA DEUDA PÚBLICA	\$0.00	\$0.00
INVENTARIOS	\$0.00	\$0.00	TÍTULOS Y VALORES A CORTO PLAZO	\$0.00	\$0.00
ALMACENES	\$0.00	\$0.00	PASIVOS DIFERIDOS A CORTO PLAZO	\$0.00	\$0.00
ESTIMACIÓN POR PÉRDIDA O DETERIORO DE	\$0.00	\$0.00	FONDOS Y BIENES DE TERCEROS EN GARANTÍA	\$0.00	\$0.00
OTROS ACTIVOS CIRCULANTES	\$0.00	\$0.00	PROVISIONES A CORTO PLAZO	\$0.00	\$0.00
Total de Activos Circulantes	\$3,147,610.00	\$2,721,289.00	Total de Pasivos Circulantes	\$2,879,924.00	\$2,711,135.00
ACTIVO NO CIRCULANTE	\$887,985.00	\$1,115,659.00	Total de Pasivos	\$2,879,924.00	\$2,711,135.00
INVERSIONES FINANCIERAS A LARGO PLAZO	\$0.00	\$0.00			
DERECHOS A RECIBIR EFECTIVO O EQUIVALENTES	\$40,000.00	\$0.00	CUENTAS POR PAGAR A LARGO PLAZO	\$0.00	\$0.00
BIENES INMUEBLES, INFRAESTRUCTURA Y	\$0.00	\$0.00	DOCUMENTOS POR PAGAR A LARGO PLAZO	\$0.00	\$0.00
BIENES MUEBLES	\$1,149,313.00	\$1,094,624.00	DEUDA PÚBLICA A LARGO PLAZO	\$0.00	\$0.00
ACTIVOS INTANGIBLES	\$21,034.00	\$21,035.00	PASIVOS DIFERIDOS A LARGO PLAZO	\$0.00	\$0.00
DEPRECIACIÓN, DETERIORO Y AMORTIZACIÓN	-\$322,362.00	\$0.00	FONDOS Y BIENES DE TERCEROS EN GARANTÍA	\$0.00	\$0.00
ACTIVOS DIFERIDOS	\$0.00	\$0.00	PROVISIONES A LARGO PLAZO	\$0.00	\$0.00
ESTIMACIÓN POR PÉRDIDA O DETERIORO DE	\$0.00	\$0.00	Total de Pasivos No Circulantes	\$0.00	\$0.00
OTROS ACTIVOS NO CIRCULANTES	\$0.00	\$0.00			
Total de Activos No Circulantes	\$887,985.00	\$1,115,659.00			
Total de Activos	\$4,035,595.00	\$3,836,948.00	HACIENDA PÚBLICA/ PATRIMONIO	\$363.00	\$363.00
			HACIENDA PÚBLICA/ PATRIMONIO	\$363.00	\$0.00
			APORTACIONES	\$0.00	\$0.00
			DONACIONES DE CAPITAL	\$363.00	\$0.00
			ACTUALIZACIÓN DE LA HACIENDA	\$0.00	\$0.00
			HACIENDA PÚBLICA/ PATRIMONIO GENERADO:	\$1,155,308.00	\$1,125,450.00
			RESULTADOS DEL EJERCICIO (AHORRO/	\$29,858.00	\$584,906.00
			RESULTADOS DE EJERCICIOS ANTERIORES	\$1,125,450.00	\$541,544.00
			REVALUOS	\$0.00	\$0.00
			RESERVAS	\$0.00	\$0.00
			RECTIFICACIONES DE RESULTADOS DE EJERCICIOS	\$0.00	\$0.00
			EXCESO O INSUFICIENCIA EN LA ACTUALIZACIÓN	\$0.00	\$0.00
			RESULTADO POR POSICIÓN MONETARIA	\$0.00	\$0.00
			RESULTADO POR TENENCIA DE ACTIVOS NO	\$0.00	\$0.00



587 906 826 = 541,544.00




TRIBUNAL ELECTORAL DEL ESTADO SAN LUIS POTOSÍ
SAN LUIS POTOSÍ
Estado de Situación Financiera
DEL 01 DE ENERO AL 31 DE DICIEMBRE 2019 Y 2018

2019 2018

Total Hacienda Pública/Patrimonio	\$1,155,671.00	\$1,125,813.00
Total de Pasivo y Hacienda Pública/Patrimonio	\$4,035,595.00	\$3,836,948.00

"Bajo protesta de decir verdad declaramos que los Estados Financieros y sus notas, son razonablemente correctos y son responsabilidad del emisor "


MAGDA YOLANDA PEDROZA REYES
PRESIDENTA DEL TRIBUNAL ELECTORAL


LIC. CESAR JESUS PORRAS FLORES
SECRETARIO EJECUTIVO



TRIBUNAL ELECTORAL DEL ESTADO SAN LUIS POTOSÍ

Estado de Actividades

DEL 01 ENERO AL 31 DE DICIEMBRE DEL 2019 Y 2018

	<u>2019</u>	<u>2018</u>
INGRESOS Y OTROS BENEFICIOS		
INGRESOS DE GESTIÓN	\$221,009.00	\$0.00
APROVECHAMIENTOS	\$221,009.00	
PARTICIPACIONES, APORTACIONES, TRANSFERENCIAS, ASIGNACIONES, SUBSIDIOS Y OTRAS A	\$25,828,251.00	\$26,911,330.00
TRANSFERENCIAS, ASIGNACIONES, SUBSIDIOS Y OTRAS AYUDAS	\$25,828,251.00	\$26,911,330.00
OTROS INGRESOS Y BENEFICIOS	\$303.00	\$552.00
INGRESOS FINANCIEROS	\$303.00	\$552.00
Total de Ingresos y Otros Beneficios	\$26,049,563.00	\$26,911,882.00
GASTOS Y OTRAS PÉRDIDAS		
GASTOS DE FUNCIONAMIENTO	\$25,696,870.00	\$26,799,982.00
SERVICIOS PERSONALES	\$24,093,569.00	\$23,064,664.00
MATERIALES Y SUMINISTROS	\$231,896.00	\$260,614.00
SERVICIOS GENERALES	\$1,371,405.00	\$3,474,704.00
TRANSFERENCIAS, ASIGNACIONES, SUBSIDIOS Y OTRAS AYUDAS	\$0.00	\$0.00
PARTICIPACIONES Y APORTACIONES	\$0.00	\$0.00
INTERESES, COMISIONES Y OTROS GAS	\$0.00	\$0.00
OTROS GASTOS Y PÉRDIDAS EXTRAORDINARIAS	\$322,835.00	-\$472,006.00
ESTIMACIONES DE PRECIACIONES, DETERIOROS, OBSOLECENCIAS	\$322,362.00	\$0.00
PROVISIONES	\$0.00	-\$472,262.00
OTROS GASTOS	\$473.00	\$256.00
Inversión Pública	\$0.00	\$0.00
Total de Gastos y otras Pérdidas	\$26,019,705.00	\$26,327,976.00
Resultado del Ejercicio (Ahorro/Desahorro)	\$29,858.00	\$583,906.00

"Bajo protesta de decir verdad declaramos que los Estados Financieros y sus notas son razonablemente correctos y son responsabilidad del emisor"

MAGDA YOLANDA PEDROZA REYES

PRESIDENTA DEL TRIBUNAL ELECTORAL

LIC. CESAR JESUS PORRAS FLORES

SECRETARIO EJECUTIVO



TRIBUNAL ELECTORAL DEL ESTADO SAN LUIS POTOSÍ


Estado de Variaciones en la Hacienda Pública

DEL 01 DE ENERO AL 31 DE DICIEMBRE DE 2019

Concepto	Hacienda Pública/ Patrimonio Contribuido	Hacienda Pública/ Patrimonio Generado			Total
		De Ejercicios Anteriores	Del Ejercicio	Exceso o Insuficiencia en la Actualización de la Hacienda Pública / Patrimonio	
HACIENDA PÚBLICA/PATRIMONIO CONTRIBUIDO NETO 2018	\$363.00	\$0.00	\$0.00	\$0.00	\$363.00
APORTACIONES	\$0.00	\$0.00	\$0.00	\$0.00	\$0.00
DONACIONES DE CAPITAL	\$363.00	\$0.00	\$0.00	\$0.00	\$0.00
ACTUALIZACIÓN DE LA HACIENDA PÚBLICA/PATRIMONIO	\$0.00	\$0.00	\$0.00	\$0.00	\$0.00
HACIENDA PÚBLICA /PATRIMONIO GENERADO NETO 2018	\$0.00	\$541,544.00	\$583,906.00	\$0.00	\$1,125,450.00
RESULTADOS DEL EJERCICIO (AHORRO/ DESAHORRO)	\$0.00	\$0.00	\$583,906.00	\$0.00	\$583,906.00
RESULTADOS DE EJERCICIOS ANTERIORES 2018	\$0.00	\$541,544.00	\$0.00	\$0.00	\$541,544.00
REVALÚOS	\$0.00	\$0.00	\$0.00	\$0.00	\$0.00
RESERVAS	\$0.00	\$0.00	\$0.00	\$0.00	\$0.00
RECTIFICACIONES DE RESULTADOS DE EJERCICIOS ANTERIORES	\$0.00	\$0.00	\$0.00	\$0.00	\$0.00
EXCESO O INSUFICIENCIA EN LA ACTUALIZACIÓN DE LA HACIENDA PÚBLICA/ PATRIMONIO NETO 2018	\$0.00	\$0.00	\$0.00	\$0.00	\$0.00
RESULTADO POR POSICIÓN MONETARIA	\$0.00	\$0.00	\$0.00	\$0.00	\$0.00
RESULTADO POR TENENCIA DE ACTIVOS NO MONETARIOS	\$0.00	\$0.00	\$0.00	\$0.00	\$0.00
HACIENDA PÚBLICA / PATRIMONIO NETO FINAL 2018	\$363.00	\$541,544.00	\$583,906.00	\$0.00	\$1,125,813.00
CAMBIOS EN LA HACIENDA PÚBLICA/PATRIMONIO CONTRIBUIDO NETO 2019	\$0.00	\$0.00	\$0.00	\$0.00	\$0.00
APORTACIONES		\$0.00	\$0.00	\$0.00	\$0.00
DONACIONES DE CAPITAL	\$363.00	\$0.00	\$0.00	\$0.00	\$0.00
ACTUALIZACIÓN DE LA HACIENDA PÚBLICA/PATRIMONIO	\$0.00	\$0.00	\$0.00	\$0.00	\$0.00
VARIACIONES DE LA HACIENDA PÚBLICA / PATRIMONIO GENERADO NETO 2019	\$0.00	\$583,906.00	-\$554,048.00	\$0.00	\$29,858.00
RESULTADOS DEL EJERCICIO (AHORRO/ DESAHORRO)	\$0.00	\$0.00	\$29,858.00	\$0.00	\$29,858.00
RESULTADOS DE EJERCICIOS ANTERIORES	\$0.00	\$583,906.00	-\$583,906.00	\$0.00	\$0.00
REVALÚOS	\$0.00	\$0.00	\$0.00	\$0.00	\$0.00
RESERVAS	\$0.00	\$0.00	\$0.00	\$0.00	\$0.00
RECTIFICACIONES DE RESULTADOS DE EJERCICIOS ANTERIORES	\$0.00	\$0.00	\$0.00	\$0.00	\$0.00
CAMBIOS EN EL EXCESO O INSUFICIENCIA EN LA ACTUALIZACIÓN DE LA HACIENDA PÚBLICA/ PATRIMONIO NETO 2019	\$0.00	\$0.00	\$0.00	\$0.00	\$0.00

RESULTADO POR POSICIÓN MONETARIA	\$0.00	\$0.00	\$0.00	\$0.00	\$0.00
RESULTADO POR TENENCIA DE ACTIVOS NO MONETARIOS	\$0.00	\$0.00	\$0.00	\$0.00	\$0.00
HACIENDA PÚBLICA / PATRIMONIO NETO FINAL 2019	\$ 363.00	\$ 1,125,450.00	\$ 29,858.00	\$0.00	\$ 1,155,671.00

Rejo: protesta de decir verdad declaramos que los Estados Financieros y sus notas son razonablemente correctos y son responsabilidad del emisor."



MAGDA YOLANDA PEDROZA REYES
PRESIDENTA DEL TRIBUNAL ELECTORAL



LIC. CESAR JESUS PORRAS FLORES
SECRETARIO EJECUTIVO



TRIBUNAL ELECTORAL DEL ESTADO SAN LUIS POTOSÍ

Estado de Flujos de Efectivo

DEL 01 ENERO AL 31 DE DICIEMBRE DEL 2019 Y 2018

Concepto	2019	2018
FLUJOS DE EFECTIVO DE LAS ACTIVIDADES DE OPERACION		
ORIGEN		
IMPUESTOS	\$26,049,260.00	\$26,911,330.00
CUOTAS Y APORTACIONES DE SEGURIDAD SOCIAL	\$0.00	\$0.00
CONTRIBUCIONES DE MEJORAS	\$0.00	\$0.00
DERECHOS	\$0.00	\$0.00
PRODUCTOS DE TIPO CORRIENTE	\$0.00	\$0.00
APROVECHAMIENTOS DE TIPO CORRIENTE	\$221,009.00	\$0.00
INGRESOS POR VENTAS DE BIENES	\$0.00	\$0.00
PARTICIPACIONES Y APORTACIONES	\$0.00	\$0.00
TRANSFERENCIAS, ASIGNACIONES, SUBSIDIOS Y OTRA AYUDAS	\$25,828,251.00	\$26,911,330.00
OTROS ORIGENES DE OPERACION	\$0.00	\$0.00
APLICACION		
SERVICIOS PERSONALES	\$24,780,247.00	\$26,590,741.00
MATERIALES Y SUMINISTROS	\$23,095,081.00	\$22,212,775.00
SERVICIOS GENERALES	\$231,896.00	\$260,613.00
TRANSFERENCIAS INTERNAS Y ASIGNACIONES AL SECTOR PUBLICO	\$1,257,786.00	\$3,374,324.00
OTRAS APLICACIONES DE OPERACION	\$0.00	\$0.00
FLUJOS NETOS DE EFECTIVO POR ACTIVIDADES DE OPERACION	\$1,995,484.00	\$743,029.00
	\$1,269,013.00	\$320,589.00
FLUJOS DE EFECTIVO DE LAS ACTIVIDADES DE INVERSION		
ORIGEN		
BIENES MUEBLES E INMUEBLES, INFRAESTRUCTURA Y BIENES MUEBLES	\$0.00	\$0.00
OTROS ORIGENES DE INVERSION	\$0.00	\$0.00
APLICACION		
BIENES MUEBLES	\$54,689.00	\$103,148.00
BIENES INMUEBLES, INFRAESTRUCTURA Y CONSTRUCCIONES EN OTRAS APLICACIONES DE INVERSION	\$54,689.00	\$103,148.00
FLUJOS NETOS DE EFECTIVO POR ACTIVIDADES DE INVERSION	-\$54,689.00	-\$103,148.00
FLUJO DE EFECTIVO DE LAS ACTIVIDADES DE FINANCIAMIENTO		
ORIGEN		
Endudamiento interno	\$0.00	\$0.00
Endudamiento externo	\$0.00	\$0.00
OTROS ORIGENES DE FINANCIAMIENTO	\$0.00	\$0.00
APLICACION		
DEUDA PÚBLICA	\$958,275.00	\$0.00
OTRAS APLICACIONES DE FINANCIAMIENTO	\$958,275.00	\$0.00
FLUJOS NETOS DE EFECTIVO POR ACTIVIDADES DE FINANCIAMIENTO	-\$958,275.00	\$0.00
INCREMENTO/DISMINUCION NETA EN EL EFECTIVO Y EQUIVALENTES AL EFECTIVO	\$256,049.00	\$217,441.00
EFFECTIVO Y EQUIVALENTES AL EFECTIVO AL INICIO DEL EJERCICIO	\$2,721,289.00	\$2,503,848.00
EFFECTIVO Y EQUIVALENTES AL EFECTIVO AL FINAL DEL EJERCICIO	\$2,977,338.00	\$2,721,289.00

Estado de Flujos de Efectivo del Tribunal Electoral del Estado de San Luis Potosí, por el ejercicio de 2019 y 2018.

INDETEC OLIVIA PEDROZA REYES

PRESIDENTA DEL TRIBUNAL ELECTORAL

LIC. CESAR JESUS PORRAS FLORES

SECRETARIO EJECUTIVO



TRIBUNAL ELECTORAL DEL ESTADO SAN LUIS POTOSI
SAN LUIS POTOSI

Estado Analítico del Activo
Del 01/ene./2019 al 31/dic./2019

Usu: ignacio
Rep: rptEstadoAnaliticoDeActivosYPasivos_R

Fecha y hora de Impresión: 16/ene./2020 08:41 a. m.

Concepto	Saldo Inicial 1	Cargos del periodo 2	Abonos del periodo 3	Saldo Final 4(1+2-3)	Variación del Periodo (4-1)
ACTIVO	\$3,836,947.12	\$56,695,762.53	\$56,497,114.00	\$4,035,595.65	\$198,648.53
ACTIVO CIRCULANTE	\$2,721,288.58	\$56,601,073.53	\$56,174,752.00	\$3,147,610.11	\$426,321.53
EFECTIVO Y EQUIVALENTES	\$2,721,288.58	\$30,352,023.86	\$30,095,974.74	\$2,977,337.70	\$256,049.12
DERECHOS A RECIBIR EFECTIVO O EQUIVALENTES	\$0.00	\$26,249,049.67	\$26,078,777.26	\$170,272.41	\$170,272.41
ACTIVO NO CIRCULANTE	\$1,115,658.54	\$94,689.00	\$322,362.00	\$887,985.54	-\$227,673.00
DERECHOS A RECIBIR EFECTIVO O EQUIVALENTES A LARGO PLAZO	\$0.00	\$40,000.00	\$0.00	\$40,000.00	\$40,000.00
BIENES MUEBLES	\$1,094,624.46	\$54,689.00	\$0.00	\$1,149,313.46	\$54,689.00
ACTIVOS INTANGIBLES	\$21,034.08	\$0.00	\$0.00	\$21,034.08	\$0.00
DEPRECIACIÓN, DETERIORO Y AMORTIZACIÓN ACUMULADA DE BIENES	\$0.00	\$0.00	\$322,362.00	-\$322,362.00	-\$322,362.00

"Bajo protesta de decir verdad declaramos que los Estados Financieros y sus notas, son razonablemente correctos y son responsabilidad del emisor".

MAGDA YOLANDA PEDROZA REYES
PRESIDENTA DEL TRIBUNAL ELECTORAL

LIC. CESAR JESUS PORRAS FLORES
SECRETARIO EJECUTIVO



TRIBUNAL ELECTORAL DEL ESTADO SAN LUIS POTOSI
SAN LUIS POTOSI

Estado Analítico de la Deuda y Otros Pasivos
Del 01/ene./2019 Al 31/dic./2019

Uso: Impresión
Reporte: Estado Analítico Deuda Y Pasivos

Fecha y hora de Impresión: 16/ene./2020 08:40 a. m.

Denominación de las Deudas	Moneda de Contratación	Institución o País Acreedor	Saldo Inicial del Periodo	Saldo Final del Periodo
DEUDA PÚBLICA				
Corto Plazo				
Deuda Interna				
Instituciones de Crédito	Peso	México	\$0.00	\$0.00
Títulos y Valores	Peso	México	\$0.00	\$0.00
Arrendamientos Financieros	Peso	México	\$0.00	\$0.00
Deuda Externa				
Organismos Financieros Internacionales	Peso	México	\$0.00	\$0.00
Deuda Bilateral	Peso	México	\$0.00	\$0.00
Títulos y Valores	Peso	México	\$0.00	\$0.00
Arrendamientos Financieros	Peso	México	\$0.00	\$0.00
Subtotal Corto Plazo	Peso	México	\$0.00	\$0.00
Largo Plazo				
Deuda Interna				
Instituciones de Crédito	Peso	México	\$0.00	\$0.00
Títulos y Valores	Peso	México	\$0.00	\$0.00
Arrendamientos Financieros	Peso	México	\$0.00	\$0.00
Deuda Externa				
Organismos Financieros Internacionales	Peso	México	\$0.00	\$0.00
Deuda Bilateral	Peso	México	\$0.00	\$0.00
Títulos y Valores	Peso	México	\$0.00	\$0.00
Arrendamientos Financieros	Peso	México	\$0.00	\$0.00
Subtotal Largo Plazo	Peso	México	\$0.00	\$0.00
Otros Pasivos				
Total Deuda y Otros Pasivos	Peso	México	\$2,711,134.65	\$2,879,925.50
	Peso	México	\$2,711,134.65	\$2,879,925.50



TRIBUNAL ELECTORAL DEL ESTADO SAN LUIS POTOSI
SAN LUIS POTOSI

Estado Analítico de la Deuda y Otros Pasivos
Del 01/ene./2019 Al 31/dic./2019


Usu: ignacio
Rep: rptEstadoAnaliticoDeudaYPasivos

Fecha y hora de Impresión | 16/ene./2020
08:40 a.m.


Denominación de las Deudas	Moneda de Contratación	Institución o País Acreedor	Saldo Inicial del Periodo	Saldo Final del Periodo
----------------------------	------------------------	-----------------------------	---------------------------	-------------------------

DEUDA PÚBLICA

"Bajo protesta de decir verdad declaramos que los Estados Financieros y sus notas, son razonablemente correctos y son responsabilidad del emisor".



MAGDA YOLANDA PEDROZA REYES
PRESIDENTA DEL TRIBUNAL ELECTORAL



LIC. CESAR JESUS PORRAS FLORES
SECRETARIO EJECUTIVO





TRIBUNAL ELECTORAL DEL ESTADO SAN LUIS POTOSÍ

Estado de Cambios en la Situación Financiera
DEL 01 DE ENERO AL 31 DE DICIEMBRE DE 2019

	<u>2019</u>	<u>2018</u>	<u>Origen</u>	<u>Aplicación</u>
ACTIVO	\$4,035,596.00	\$3,836,948.00		\$ 198,648.00
<u>ACTIVO CIRCULANTE</u>	\$3,147,611.00	\$2,721,289.00		\$ 426,322.00
EFFECTIVO Y EQUIVALENTES	\$2,977,338.00	\$2,721,289.00	\$ -	\$256,049.00
DERECHOS A RECIBIR EFECTIVO O EQUIVALENTES	\$170,273.00	\$0.00	\$ -	\$ 170,273.00
<u>ACTIVO NO CIRCULANTE</u>	\$887,985.00	\$1,115,659.00	\$227,674.00	\$ -
DERECHOS A RECIBIR EFECTIVO O EQUIVALENTES A LARGO PLAZO	\$40,000.00	\$0.00		\$ 40,000.00
BIENES MUEBLES	\$1,149,313.00	\$1,094,624.00		\$ 54,689.00
ACTIVOS INTANGIBLES	\$21,035.00	\$21,035.00	\$ -	\$ -
DEPRECIACION	-\$ 322,363.00	-	\$ 322,363.00	\$ -
PASIVO	\$2,879,924.00	\$2,711,135.00	\$0.00	
<u>PASIVO CIRCULANTE</u>	\$2,879,924.00	\$2,711,135.00	\$ 168,789.00	\$ -
CUENTAS POR PAGAR A CORTO PLAZO	\$2,879,924.00	\$2,711,135.00	\$ 168,791.00	\$ -
<u>PASIVO NO CIRCULANTE</u>	\$0.00	\$0.00		
HACIENDA PÚBLICA/ PATRIMONIO	\$1,155,671.00	\$1,125,813.00	\$29,858.00	
<u>HACIENDA PÚBLICA/PATRIMONIO CONTRIBUIDO</u>	\$363.00	\$363.00	\$ -	
DONACIONES DE CAPITAL	\$363.00	\$363.00	\$ -	
<u>HACIENDA PÚBLICA /PATRIMONIO GENERADO</u>	\$1,155,308.00	\$1,125,450.00	\$ -	
RESULTADOS DEL EJERCICIO (AHORRO/ DESAHORRO)	\$29,858.00	\$583,906.00	\$ -	\$ 554,048.00
RESULTADOS DE EJERCICIOS ANTERIORES	\$1,125,450.00	\$541,544.00	\$ 583,906.00	

"Bajo protesta de decir verdad declaramos que los Estados Financieros y sus notas son razonablemente correctos y son responsabilidad del emisor "


MAGDA YOLANDA PEDROZA REYES
PRESIDENTA DEL TRIBUNAL ELECTORAL


LIC. CESAR J. PORRAS FLORES
SECRETARIO EJECUTIVO



TRIBUNAL ELECTORAL DEL ESTADO DE SAN LUIS POTOSÍ

NOTAS RELATIVAS A LOS ESTADOS FINANCIEROS DEL PERÍODO COMPRENDIDO DEL 01 AL 31 DE DICIEMBRE DEL AÑO 2019 (NOTAS DE GESTIÓN ADMINISTRATIVA)

INTRODUCCIÓN Y FUNDAMENTO.-

Las presentes notas relativas a los estados financieros del mes de diciembre, se emiten en cumplimiento a los Artículos 46,48 y 49 de la Ley General de Contabilidad Gubernamental, esto con la finalidad de revelar y proporcionar información adicional y suficiente que amplíe el significado de la información presentada en los propios Estados Financieros.

A continuación se presentan los tres tipos de notas que acompañan a los Estados Financieros : a) Notas de desglose b) Notas de memoria y c) Notas de gestión administrativa.

1) CONSTITUCIÓN, OBJETO Y OPERACIÓN.-

Con motivo de la reforma político-electoral, publicada en el Diario Oficial de la Federación del 10 de febrero del 2014, se modificaron diversas disposiciones de la Constitución Política de los Estados Unidos Mexicanos, esto originó que el Congreso del Estado, mediante Decreto número 607 publicado en el Periódico Oficial del Estado el treinta de julio del año dos mil catorce, reformara, adicionara y derogara diversos artículos de la Constitución Política del Estado de San Luis Potosí a efecto de hacerla coincidente con la Constitución Federal.

Dicha reforma dio paso a la creación del Tribunal Electoral del Estado, como un órgano jurisdiccional especializado en materia electoral, así mismo, El Congreso del Estado de San Luis Potosí, emitió el 30 de junio de 2014 los Decretos 613 y 614, por los que expidió respectivamente, la Ley Electoral y la Ley de Justicia Electoral, ambas para el Estado de San Luis Potosí. El artículo 2° de la Ley Electoral dispone que el Tribunal Electoral es una autoridad jurisdiccional en materia electoral y el artículo 2°, de la Ley de Justicia Electoral del Estado, dispone que la justicia electoral en el Estado de San Luis Potosí se impartirá por un Tribunal Electoral, con jurisdicción en todo el territorio estatal, dotado de



autonomía técnica y de gestión en su funcionamiento e independencia en sus decisiones, así como para el manejo de su presupuesto.

La estructura organizacional básica se conforma por un Pleno, integrado por tres Magistrados, de los cuales uno ocupa la Presidencia. En el orden administrativo el Tribunal cuenta con una Secretaría Ejecutiva que tiene el apoyo de tres coordinaciones de área (Recursos Financieros, Materiales y Humanos).

El objetivo fundamental del Tribunal es resolver las controversias y medios de impugnación que le competen, impartiendo justicia en materia electoral.

La fuente esencial de recursos del Tribunal es su presupuesto anual, mismo que es aprobado por el Congreso del Estado, en la Ley del Presupuesto de Egresos del Estado. Dichos recursos le son suministrados por el Gobierno Estatal, a través de la Secretaría de Finanzas. Para el ejercicio 2019 los recursos se ubicaron en los capítulos 1000, 2000 y 3000.

2) BASES DE PREPARACIÓN DE LOS ESTADOS FINANCIEROS Y POLÍTICAS DE CONTABILIDAD RELEVANTES.-

Los presentes estados financieros han sido emitidos de acuerdo a la normatividad del Consejo Nacional de Armonización Contable (CONAC), a la Ley General de Contabilidad Gubernamental, a sus postulados básicos y a la Normatividad Supletoria respecto de la Ley de Presupuesto y Responsabilidad Hacendaria, registrando su contabilidad en Base Acumulativa y Devengo Contable.

En cuanto al sistema de contabilidad gubernamental utilizado se señala que este es el SAC. NET, software desarrollado por una empresa con el objeto de cumplir como un sistema único e integrador en la operación contable y presupuestal, registrando de manera automática los momentos contables del presupuesto de ingresos y egresos, generando en tiempo real los Estados Financieros que sustentan la toma de decisiones, y que asimismo permiten cumplir con la obligación de dar Transparencia a la Administración de Recursos Públicos.

Es asimismo relevante señalar que los presentes Estados Financieros se han preparado utilizando reglas y criterios contables gubernamentales, los cuales, en lo general, son coincidentes con las Normas de Información Financiera Mexicanas, excepto por que dichas reglas y criterios no requieren el reconocimiento de los efectos de la inflación en la información financiera ni observan lo relativo a la normatividad aplicable en las entidades con propósitos no lucrativos. En lo



general, estos criterios y reglas se apartan de los Principios de Contabilidad Generalmente Aceptados en los aspectos básicos siguientes:

I) Normas de información financiera.-

El 1 de enero de 2006 entró en vigor el esquema básico de las "Normas de Información Financiera", emitidas por el Consejo Mexicano para la Investigación y Desarrollo de Normas de Información Financiera, A.C. (CINIF) a quien, a partir del 1 de junio de 2004, se le confirió la facultad para la emisión de dichas normas. Con la aplicación de este nuevo esquema no se modificó la estructura financiera del Tribunal ni sus políticas y criterios de registro contable.

II) Reconocimiento de los efectos de la inflación.-

Los estados financieros de los que forman parte estas notas han sido formulados sobre la base de valores históricos.

En virtud de lo anterior, las cifras contenidas en dichos estados financieros no son comparables con las de períodos anteriores, por estar expresados éstos en pesos de poder adquisitivo diferente.

III) Deterioro en el valor de los activos de larga duración y su disposición.-

El Instituto Mexicano de Contadores Públicos emitió el Boletín C-15 denominado "Deterioro en el valor de los activos de larga duración y su disposición", de aplicación obligatoria para estados financieros de períodos que inicien el 1º de enero de 2004. En ese Boletín se establecen, entre otros aspectos, reglas para el cálculo y reconocimiento de pérdidas por el mencionado deterioro y su reversión, precisando que, ante la presencia de indicios de un posible deterioro de los activos de larga duración en uso, tangibles e intangibles incluyendo el crédito mercantil, las entidades deben determinar la posible pérdida por ese deterioro, a menos que cuenten con evidencia que demuestre en forma contundente que dichos indicios son de carácter temporal. La pérdida por deterioro existe cuando el valor neto en libros de estos activos de larga duración excede su valor de recuperación. El valor de recuperación es el mayor entre el valor de uso y el precio neto de venta de una unidad generadora de efectivo, entendiéndose por valor de uso, el valor presente de los flujos de efectivo que genere dicha unidad, utilizando para tal efecto una tasa apropiada de descuento y, por precio neto de venta, la estimación razonable y verificable del monto que se obtendría por la realización de estos activos. Al no presentarse indicios de deterioro en los activos fijos de larga duración, la entidad no requirió determinar la posible pérdida por deterioro en los términos del citado Boletín.



NOTAS DE DESGLOSE

IV) Estados Financieros.-

La presentación de los estados financieros obedece a las normas y criterios que ha establecido la CONAC.

Por otra parte, las políticas de contabilidad más importantes son las siguientes:

a) Efectivo y Equivalentes.-

En el mes de año 2015 se apertura un Fondo Fijo de Caja Chica que opera la Coordinación de Recursos Materiales y Suministros, que suministra los gastos menores que requirieren las distintas áreas del Tribunal; dicho fondo se abre en el mes de enero de cada año y se cierra durante el mes de diciembre, manteniendo un flujo constante de efectivo para cumplir su función. Durante el mes de diciembre de 2019, se erogaron recursos de caja chica por un total de \$4,000.00 (cuatro mil pesos 00/100, M.N.) por esta vía; es importante señalar que el manejo a través de caja chica se da en razón de que los requerimientos del Tribunal son sumamente variables y se necesita reaccionar de inmediato al presentarse la necesidad pues el Tribunal está sujeto a términos legales.

Cabe mencionar que se encuentra en trámite por depositar ante el Tribunal Estatal de Conciliación y Arbitraje los finiquitos del siguientes personal de confianza :

* Oscar Kalixto Sánchez	\$ 75,929.84
* Araceli Castro Becerra	\$ 24,510.59
* Juana Isabel Castro Becerra	\$ 52,555.88
* Gabriel Macedo Palacios	\$ 17,276.10
Total finiquitos	\$ 170,272.41

b) Bancos.-

El importe de Bancos está constituido por depósitos bancarios en cuentas de cheques y se encuentra permanentemente disponible para su operación. No existen valores o inversiones, por no requerirlo así la operación ordinaria ni los objetivos del Tribunal.

A continuación se relacionan las cuentas que integran el rubro de efectivo y equivalentes según libros :

<u>Efectivo : Caja Chica \$0.</u>
<u>Bancos Banorte cta #4386 \$1,849,496.13</u>
<u>Banorte cta #4407 \$3,062.12</u>
<u>Banorte cta #4395 \$938,836.01</u>
<u>Banorte cta #4256 \$185,943.44</u>



Banorte cta de habereres de retiro #5302 \$0.

Cabe mencionar que esta cuenta se cancelo en el mes de diciembre, al ser devuelto el saldo al gobierno de San Luis Potosí.

c) **Inversiones Temporales** : El Tribunal Electoral, no cuenta con inversiones.

d) **Derechos a recibir efectivo y equivalentes** (Bancos en libros): \$2,977,337.70

e) Mobiliario y equipo.-

El mobiliario y equipo transferido por el Poder Judicial del Estado se encuentra ya registrado a valor simbólico y los bienes muebles de adquisición reciente por el Tribunal se registraron a costo de adquisición.

Bienes muebles	1241-01-001 \$363.
Muebles de oficina y estantería	1241-1-5111 \$121,852.96
Muebles de oficina y estantería	1241-2-5121 \$8,077.98
Equipo de Computo	1241-3-5151 \$647,303.63
Otros Mobiliarios y equipos de Admón.	1241-9-5191 \$22,338.44
Equipos y aparatos audiovisuales	1242-1-5211 \$25,085.
Cámaras Fotográficas y de video	1242-3-01 \$7,799.
Cámaras Fotográficas y de video	1242-3-01 \$20,384.36
Vehículo Equipo Terrestre	1244-1-5411 \$171,300.
Herramientas y Maquinas	1246-01-001 \$1,969.
Equipos de Generación Eléctrica	1246-01-001 \$2,818.94
Sistema de aire acondicionado	1246-4-5641 \$7,475.02
Equipos de comunicación y Telecom	1246-5-5651 \$54,575.32
Equipo de Generación eléctrica	1246-6-5661 \$2,470.80
Otros Equipos	1246-9-5691 \$55,500.01
Software	1251-5911 \$21,034.08

f) Hacienda Pública / Patrimonio Generado \$1,155,307.

El patrimonio inicial de la institución se integra, básicamente con:

I. Los recursos económicos provenientes de su presupuesto anual autorizado por el Congreso del Estado, así como los muebles e inmuebles que adquiriera con el mismo, los que pueda asignarle el Ejecutivo del Estado, así como los que aporten los particulares e instituciones públicas y privadas;

II. Rendimientos y aprovechamientos que obtenga de sus operaciones, y

III. Con los ingresos, de cualquier naturaleza, que aporten las personas físicas o morales con motivo del cumplimiento de sus objetivos o funciones.

IV.-Se realizaron transferencias presupuestales



ACTIVO CIRCULANTE \$3,147,610.11

PASIVO CIRCULANTE \$2,879,925.50

g) Otras cuentas por pagar a corto plazo.-

Cuentas por pagar a corto plazo :

Se dejó depositado en garantía por arrendamiento del inmueble en la casa de lomas por \$40,000.00 a cargo de Jesús Gerardo Galván Goo

Retenciones y Contribuciones por pagar a corto plazo cuenta 2117-01 a 2117-06 \$1,162,020.00

Erogaciones por Remuneraciones al Trabajo Personal 2.5% mes de diciembre 19 \$105,500.00

h) Notas al Estado de Actividades :

De los rubros por concepto de ministraciones efectuadas por el Gobierno del Estado se obtuvieron los siguientes ingresos :

Capítulo 1000 \$0.00

Capítulo 2000 y 3000 \$143,739.66

NOTAS DE MEMORIA (CUENTAS DE ORDEN)

Las cuentas de orden se utilizan para registrar movimientos de valores que no afecten o modifiquen el balance del ente, sin embargo, su incorporación en libros es necesaria con fines de recordatorio contable, de control y en general sobre los aspectos administrativos, o bien para consignar sus derechos o responsabilidades contingentes que puedan o no presentarse en el futuro; cabe mencionar que se realizaron adecuaciones presupuestarias durante el ejercicio.

Las cuentas que se manejan para efectos de este documento son las siguientes:

Cuentas de Orden Presupuestarias :

Cuentas de Ingresos Estimados : \$25,628,250.

Cuentas de Ingresos por Ejecutar :\$0.00

Cuentas de Ingresos Devengada : \$26,049,259.76

Cuentas de Ingresos Recaudados:\$26,049,259.76

Cuentas de Egresos Aprobado : \$25,628,250.

Presupuesto de Egresos Comprometido :\$26,709,833.98

Presupuesto de Egresos Devengado:\$26,709,833.98

Presupuesto de Egresos Ejercido :\$25,597,726.78

Presupuesto de Egresos Pagado :\$25,597,726.78



TRIBUNAL
ELECTORAL
DEL ESTADO DE
SAN LUIS POTOSÍ

“Bajo protesta de decir verdad declaramos que los Estados Financieros y sus notas, son razonablemente correctos y son responsabilidad del emisor”

LA MAGISTRADA PRESIDENTA
DEL TRIBUNAL ELECTORAL
DEL ESTADO DE SAN LUIS POTOSÍ

MTRA. YOLANDA PEDROZA REYES

EL SECRETARIO EJECUTIVO
DEL TRIBUNAL ELECTORAL
DEL ESTADO DE SAN LUIS POTOSÍ

LIC. CESAR J. PORRAS FLORES



TRIBUNAL ELECTORAL DEL ESTADO SAN LUIS POTOSI SAN LUIS POTOSI

Balanza de Comprobación del 01/ene./2019 al 31/dic./2019

Cuentas de Mayor con saldo y/o movimientos. (De la cuenta: 1000 a la 9000)

Usr: ignacio
Rep: rptBalanzaComprobacion

Fecha y hora de Impresion | 16/ene./2020
09:07 a.m.

Nat.	Cuenta	Nombre de la cuenta	SALDO ANTERIOR		MOVIMIENTOS		SALDO ACTUAL	
			DEUDOR	ACREEDOR	DEUDOR	ACREEDOR	DEUDOR	ACREEDOR
D	1111	EFFECTIVO	\$0.00	\$0.00	\$72,232.00	\$72,232.00	\$0.00	\$0.00
D	1112	BANCOS/TESORERIA	\$2,721,288.58	\$0.00	\$30,279,791.86	\$30,023,742.74	\$2,977,337.70	\$0.00
D	1122	CUENTAS POR COBRAR A CORTO PLAZO	\$0.00	\$0.00	\$25,828,250.76	\$25,828,250.76	\$0.00	\$0.00
D	1123	DEUDORES DIVERSOS POR COBRAR A CORTO PLAZO	\$0.00	\$0.00	\$199,789.91	\$29,517.50	\$170,272.41	\$0.00
D	1124	INGRESOS POR RECUPERAR A CORTO PLAZO	\$0.00	\$0.00	\$221,009.00	\$221,009.00	\$0.00	\$0.00
D	1220	DERECHOS A RECIBIR EFECTIVO O EQUIVALENTES A LARGO PLAZO	\$0.00	\$0.00	\$40,000.00	\$0.00	\$40,000.00	\$0.00
D	1241	MOBILIARIO Y EQUIPO DE ADMINISTRACIÓN	\$761,442.57	\$0.00	\$38,493.44	\$0.00	\$799,936.01	\$0.00
D	1242	MOBILIARIO Y EQUIPO EDUCACIONAL Y RECREATIVO	\$53,268.36	\$0.00	\$0.00	\$0.00	\$53,268.36	\$0.00
D	1244	VEHICULOS Y EQUIPO DE TRANSPORTE	\$171,300.00	\$0.00	\$0.00	\$0.00	\$171,300.00	\$0.00
D	1246	MAQUINARIA, OTROS EQUIPOS Y HERRAMIENTAS	\$108,613.53	\$0.00	\$16,195.56	\$0.00	\$124,809.09	\$0.00
D	1251	SOFTWARE	\$21,034.08	\$0.00	\$0.00	\$0.00	\$21,034.08	\$0.00
A	1263	DEPRECIACIÓN ACUMULADA DE BIENES MUEBLES	\$0.00	\$0.00	\$0.00	\$322,362.00	\$0.00	\$322,362.00
A	2110	CUENTAS POR PAGAR A CORTO PLAZO	\$0.00	\$0.00	\$2,465.48	\$2,465.48	\$0.00	\$0.00
A	2111	SERVICIOS PERSONALES POR PAGAR A CORTO PLAZO	\$0.00	\$1,383,958.77	\$24,909,308.99	\$25,056,401.96	\$0.00	\$1,531,051.74
A	2112	PROVEEDORES POR PAGAR A CORTO PLAZO	\$0.00	\$11,575.06	\$1,188,167.42	\$1,196,287.42	\$0.00	\$19,695.06
A	2117	RETENCIONES Y CONTRIBUCIONES POR PAGAR A CORTO PLAZO	\$0.00	\$1,315,600.82	\$5,589,699.40	\$5,601,044.22	\$0.00	\$1,326,945.64
A	2119	OTRAS CUENTAS POR PAGAR A CORTO PLAZO	\$0.00	\$0.00	\$70,800.12	\$73,033.18	\$0.00	\$2,233.06
A	3120	DONACIONES DE CAPITAL	\$0.00	\$363.00	\$0.00	\$0.00	\$0.00	\$363.00
A	3210	RESULTADOS DEL EJERCICIO (AHORRO/ DESAHORRO)	\$0.00	\$0.00	\$0.00	\$0.00	\$0.00	\$0.00
A	3220	RESULTADOS DE EJERCICIOS ANTERIORES	\$0.00	\$1,125,449.47	\$0.00	\$0.00	\$0.00	\$1,125,449.47
A	4162	MULTAS	\$0.00	\$0.00	\$0.00	\$221,009.00	\$0.00	\$221,009.00
A	4221	TRANSFERENCIAS Y ASIGNACIONES	\$0.00	\$0.00	\$0.00	\$25,828,250.76	\$0.00	\$25,828,250.76
A	4319	OTROS INGRESOS FINANCIEROS	\$0.00	\$0.00	\$0.00	\$303.16	\$0.00	\$303.16
D	5111	REMUNERACIONES AL PERSONAL DE CARÁCTER PERMANENTE	\$0.00	\$0.00	\$13,751,424.28	\$0.00	\$13,751,424.28	\$0.00
D	5113	REMUNERACIONES ADICIONALES Y ESPECIALES	\$0.00	\$0.00	\$3,197,798.99	\$0.00	\$3,197,798.99	\$0.00
D	5114	SEGURIDAD SOCIAL	\$0.00	\$0.00	\$3,324,807.66	\$0.00	\$3,324,807.66	\$0.00
D	5115	OTRAS PRESTACIONES SOCIALES Y ECONÓMICAS	\$0.00	\$0.00	\$2,316,347.62	\$0.00	\$2,316,347.62	\$0.00
D	5116	PAGO DE ESTIMULOS A SERVIDORES PÚBLICOS	\$0.00	\$0.00	\$1,503,190.00	\$0.00	\$1,503,190.00	\$0.00
D	5121	MATERIALES DE ADMINISTRACION, EMISIÓN DE DOCUMENTOS Y ARTICULOS OFICIALES	\$0.00	\$0.00	\$136,527.48	\$0.00	\$136,527.48	\$0.00
D	5122	ALIMENTOS Y UTENSILIOS	\$0.00	\$0.00	\$60,075.41	\$0.00	\$60,075.41	\$0.00
D	5124	MATERIALES Y ARTICULOS DE CONSTRUCCIÓN Y DE REPARACIÓN	\$0.00	\$0.00	\$3,367.51	\$0.00	\$3,367.51	\$0.00
D	5125	PRODUCTOS QUÍMICOS, FARMACÉUTICOS Y DE LABORATORIO	\$0.00	\$0.00	\$1,461.60	\$0.00	\$1,461.60	\$0.00
D	5126	COMBUSTIBLES, LUBRICANTES Y ADITIVOS	\$0.00	\$0.00	\$15,613.95	\$0.00	\$15,613.95	\$0.00
D	5127	VESTUARIO, BLANCOS, PRENDAS DE PROTECCIÓN Y ARTÍCULOS DEPORTIVOS	\$0.00	\$0.00	\$4,309.96	\$0.00	\$4,309.96	\$0.00
D	5129	HERRAMIENTAS, REFACCIONES Y ACCESORIOS MENORES	\$0.00	\$0.00	\$10,540.29	\$0.00	\$10,540.29	\$0.00
D	5131	SERVICIOS BÁSICOS	\$0.00	\$0.00	\$116,767.08	\$0.00	\$116,767.08	\$0.00
D	5132	SERVICIOS DE ARRENDAMIENTO	\$0.00	\$0.00	\$401,930.34	\$26,574.56	\$375,355.78	\$0.00
D	5133	SERVICIOS PROFESIONALES, CIENTÍFICOS Y TÉCNICOS Y OTROS SERVICIOS	\$0.00	\$0.00	\$11,913.39	\$0.00	\$11,913.39	\$0.00
D	5134	SERVICIOS FINANCIEROS, BANCARIOS Y COMERCIALES	\$0.00	\$0.00	\$52,397.30	\$0.00	\$52,397.30	\$0.00



TRIBUNAL ELECTORAL DEL ESTADO SAN LUIS POTOSI
SAN LUIS POTOSI


Balanza de Comprobación del 01/ene./2019 al 31/dic./2019


Cuentas de Mayor con saldo y/o movimientos. (De la cuenta: 1000 a la 9000)

Usu: ignacio
Rep: rptBalanzaComprobacion

Fecha y hora de Impresión: 16/ene./2020 09:07 a m

Nat.	Cuenta	Nombre de la cuenta	SALDO ANTERIOR		MOVIMIENTOS		SALDO ACTUAL	
			DEUDOR	ACREEDOR	DEUDOR	ACREEDOR	DEUDOR	ACREEDOR
D	5135	SERVICIOS DE INSTALACIÓN, REPARACIÓN, MANTENIMIENTO Y CONSERVACIÓN	\$0.00	\$0.00	\$297,111.51	\$0.00	\$297,111.51	\$0.00
D	5136	SERVICIOS DE COMUNICACION SOCIAL Y PUBLICIDAD	\$0.00	\$0.00	\$8,000.01	\$0.00	\$8,000.01	\$0.00
D	5137	SERVICIOS DE TRASLADO Y VIÁTICOS	\$0.00	\$0.00	\$23,839.14	\$0.00	\$23,839.14	\$0.00
D	5138	SERVICIOS OFICIALES	\$0.00	\$0.00	\$1,044.00	\$0.00	\$1,044.00	\$0.00
D	5139	OTROS SERVICIOS GENERALES	\$0.00	\$0.00	\$484,977.00	\$0.00	\$484,977.00	\$0.00
D	5515	DEPRECIACIÓN DE BIENES MUEBLES	\$0.00	\$0.00	\$322,362.00	\$0.00	\$322,362.00	\$0.00
D	5521	PROVISIONES DE PASIVOS A CORTO PLAZO	\$0.00	\$0.00	\$32,664.00	\$32,664.00	\$0.00	\$0.00
D	5599	OTROS GASTOS VARIOS	\$0.00	\$0.00	\$473.28	\$0.00	\$473.28	\$0.00
D	8110	LEY DE INGRESOS ESTIMADA	\$0.00	\$0.00	\$25,628,250.76	\$0.00	\$25,628,250.76	\$0.00
A	8120	LEY DE INGRESOS POR EJECUTAR	\$0.00	\$0.00	\$26,049,259.76	\$26,049,259.76	\$0.00	\$0.00
D	8130	MODIFICACIONES A LA LEY DE INGRESOS ESTIMADA	\$0.00	\$0.00	\$421,009.00	\$0.00	\$421,009.00	\$0.00
A	8140	LEY DE INGRESOS DEVENGADA	\$0.00	\$0.00	\$26,049,259.76	\$26,049,259.76	\$0.00	\$0.00
A	8150	LEY DE INGRESOS RECAUDADA	\$0.00	\$0.00	\$0.00	\$26,049,259.76	\$0.00	\$26,049,259.76
A	8210	PRESUPUESTO DE EGRESOS APROBADO	\$0.00	\$0.00	\$0.00	\$25,628,250.76	\$0.00	\$25,628,250.76
D	8220	PRESUPUESTO DE EGRESOS POR EJERCER	\$0.00	\$0.00	\$29,256,351.28	\$29,256,351.28	\$0.00	\$0.00
A	8230	MODIFICACIONES AL PRESUPUESTO DE EGRESOS APROBADO	\$0.00	\$0.00	\$2,546,517.30	\$3,628,100.52	\$0.00	\$1,081,583.22
D	8240	PRESUPUESTO DE EGRESOS COMPROMETIDO	\$0.00	\$0.00	\$26,709,833.98	\$26,709,833.98	\$0.00	\$0.00
D	8250	PRESUPUESTO DE EGRESOS DEVENGADO	\$0.00	\$0.00	\$26,709,833.98	\$25,597,726.78	\$1,112,107.20	\$0.00
D	8260	PRESUPUESTO DE EGRESOS EJERCIDO	\$0.00	\$0.00	\$25,597,726.78	\$25,597,726.78	\$0.00	\$0.00
D	8270	PRESUPUESTO DE EGRESOS PAGADO	\$0.00	\$0.00	\$25,597,726.78	\$0.00	\$25,597,726.78	\$0.00
Sumas =>			\$3,836,947.12	\$3,836,947.12	\$329,100,917.12	\$329,100,917.12	\$83,136,756.63	\$83,136,756.63


MAGDA YOLANDA PEDROZA REYES
PRESIDENTA DEL TRIBUNAL ELECTORAL


LIC. CESAR JESUS PORRAS FLORES
SECRETARIO EJECUTIVO




TRIBUNAL ELECTORAL DEL ESTADO SAN LUIS POTOSI
SAN LUIS POTOSI


Estado Analítico de Ingresos Presupuestales
Al 31/dic./2019

Usu: ignacio
Rep: rptEstadoPresupuestoIngresos

Fecha y hora de Impresión: 16/ene./2020 09:08 a.m.

Fuente de Ingresos		Ley de Ingresos Estimada	Ampliaciones / (Reducciones)	Ley de Ingresos Modificada	Ingresos Devengados	Ingresos Recaudados	Devengado Por Recaudar	Avance de Recaudación (Recaudación / Estimación)
61	<u>APROVECHAMIENTOS</u>	\$0.00	\$221,009.00	\$221,009.00	\$221,009.00	\$221,009.00	\$0.00	100.00 %
61-02	<u>MULTAS</u>	\$0.00	\$221,009.00	\$221,009.00	\$221,009.00	\$221,009.00	\$0.00	100.00 %
	MULTAS	\$0.00	\$221,009.00	\$221,009.00	\$221,009.00	\$221,009.00	\$0.00	100.00 %
91	<u>TRANSFERENCIAS Y ASIGNACIONES</u>	\$25,628,250.76	\$200,000.00	\$25,828,250.76	\$25,828,250.76	\$25,828,250.76	\$0.00	100.00 %
	SERVICIOS PERSONALES	\$24,765,812.76	\$0.00	\$24,765,812.76	\$24,765,812.76	\$24,765,812.76	\$0.00	100.00 %
	MATERIALES Y SUMINISTROS	\$205,380.00	\$0.00	\$205,380.00	\$205,380.00	\$205,380.00	\$0.00	100.00 %
	SERVICIOS GENERALES	\$657,058.00	\$200,000.00	\$857,058.00	\$857,058.00	\$857,058.00	\$0.00	100.00 %
	Total	\$25,628,250.76	\$421,009.00	\$26,049,259.76	\$26,049,259.76	\$26,049,259.76	\$0.00	100.00 %


MAGDA YOLANDA PEDROZA REYES
PRESIDENTA DEL TRIBUNAL ELECTORAL


LIC. CESAR JESUS PORRAS FLORES
SECRETARIO EJECUTIVO



TRIBUNAL ELECTORAL DEL ESTADO SAN LUIS POTOSI
SAN LUIS POTOSI

Estado Analítico del Ejercicio Presupuesto de Egresos

Clasificación Administrativa - Sector Paraestatal

| Del 01/ene./2019 Al 31/dic./2019

Fecha y 16/ene./2020

hora de Impresión 09:16 a. m.

USF: Ignacio
Rep: rptEstadoPresupuestoEgresos-UA3-GB-SC

Concepto	Egresos					Subejercicio 6 = (3 - 4)
	Aprobado 1	Ampliaciones / (Reducciones) 2	Modificado 3=(1+2)	Devengado 4	Pagado 5	
TOTAL DEL GASTO	\$25,628,250.76	\$1,081,583.22	\$26,709,833.98	\$26,709,833.98	\$25,597,726.78	\$0.00
ENTIDADES PARAESTATALES EMPRESARIALES FINANCIERAS NO MONETARIAS CON PARTICIPACION ESTATAL MAYORITARIA	\$25,628,250.76	\$1,081,583.22	\$26,709,833.98	\$26,709,833.98	\$25,597,726.78	\$0.00

MAGDA YOLANDA PEDROZA REYES

PRESIDENTA DEL TRIBUNAL ELECTORAL

LIC. CESAR JESUS PORRAS FLORES

SECRETARIO EJECUTIVO



TRIBUNAL ELECTORAL DEL ESTADO SAN LUIS POTOSI
SAN LUIS POTOSI

Estado Analítico del Ejercicio Presupuesto de Egresos

Clasificación Económica (por Tipo de Gasto)

Del 01/ene./2019 Al 31/dic./2019

Fecha y 16/ene./2020

hora de Impresión 09:13 a.m.

Usu: ignacio
Rep: rptEstadoPresupuestoEgresos_CL2

Concepto	Egresos					Subejercicio
	Aprobado	Ampliaciones / (Reducciones)	Modificado	Devengado	Pagado	
1 Gasto Corriente	\$25,628,250.76	\$68,619.20	\$25,696,869.96	\$25,696,869.96	\$24,584,762.76	\$0.00
2 Gasto de Capital	\$0.00	\$54,689.00	\$54,689.00	\$54,689.00	\$54,689.00	\$0.00
3 Amortización de la deuda y disminución de pasivos	\$0.00	\$958,275.02	\$958,275.02	\$958,275.02	\$958,275.02	\$0.00
Total	\$25,628,250.76	\$1,081,583.22	\$26,709,833.98	\$26,709,833.98	\$25,597,726.78	\$0.00

MAGDA. YOLANDA PEDROZA REYES

PRESIDENTA DEL TRIBUNAL ELECTORAL

LIC. CESAR JESUS PORRAS FLORES

SECRETARIO EJECUTIVO

Concepto	Egresos					Subejercicio 6 = (3 - 4)
	Aprobado 1	Ampliaciones / (Reducciones) 2	Modificado 3=(1+2)	Devengado 4	Pagado 5	
SERVICIOS PERSONALES	\$24,765,812.76	-\$672,244.21	\$24,093,568.55	\$24,093,568.55	\$23,095,081.35	\$0.00
REMUNERACIONES AL PERSONAL DE CARÁCTER PERMANENTE	\$13,937,627.31	-\$186,203.03	\$13,751,424.28	\$13,751,424.28	\$13,714,413.86	\$0.00
REMUNERACIONES ADICIONALES Y ESPECIALES	\$2,893,498.16	\$304,300.83	\$3,197,798.99	\$3,197,798.99	\$3,070,065.74	\$0.00
SEGURIDAD SOCIAL	\$4,009,156.23	-\$584,348.57	\$3,324,807.66	\$3,324,807.66	\$2,935,725.57	\$0.00
OTRAS PRESTACIONES SOCIALES Y ECONÓMICAS	\$2,285,297.26	\$31,050.36	\$2,316,347.62	\$2,316,347.62	\$1,872,775.00	\$0.00
PAGO DE ESTIMULOS A SERVIDORES PÚBLICOS	\$1,640,233.80	-\$137,043.80	\$1,503,190.00	\$1,503,190.00	\$1,502,101.18	\$0.00
MATERIALES Y SUMINISTROS	\$205,380.00	\$26,516.20	\$231,896.20	\$231,896.20	\$231,896.20	\$0.00
MATERIALES DE ADMINISTRACIÓN, EMISIÓN DE DOCUMENTOS	\$65,000.00	\$71,527.48	\$136,527.48	\$136,527.48	\$136,527.48	\$0.00
ALIMENTOS Y UTENSILIOS	\$39,500.00	\$20,575.41	\$60,075.41	\$60,075.41	\$60,075.41	\$0.00
MATERIALES Y ARTICULOS DE CONSTRUCCIÓN Y DE REPARACIÓN	\$70,702.11	-\$57,334.60	\$3,367.51	\$3,367.51	\$3,367.51	\$0.00
PRODUCTOS QUÍMICOS, FARMACÉUTICOS Y DE LABORATORIO	\$0.00	\$1,461.60	\$1,461.60	\$1,461.60	\$1,461.60	\$0.00
COMBUSTIBLES, LUBRICANTES Y ADITIVOS	\$17,000.00	-\$1,386.05	\$15,613.95	\$15,613.95	\$15,613.95	\$0.00
VESTUARIO, BLANCOS, PRENDAS DE PROTECCION Y ARTICULOS	\$0.00	\$4,309.96	\$4,309.96	\$4,309.96	\$4,309.96	\$0.00
HERRAMIENTAS, REFACCIONES Y ACCESORIOS MENORES	\$13,177.89	-\$2,637.60	\$10,540.29	\$10,540.29	\$10,540.29	\$0.00
SERVICIOS GENERALES	\$657,058.00	\$714,347.21	\$1,371,405.21	\$1,371,405.21	\$1,257,785.21	\$0.00
SERVICIOS BASICOS	\$104,900.00	\$11,867.08	\$116,767.08	\$116,767.08	\$116,767.08	\$0.00
SERVICIOS DE ARRENDAMIENTO	\$383,910.00	-\$8,554.22	\$375,355.78	\$375,355.78	\$375,355.78	\$0.00
SERVICIOS PROFESIONALES, CIENTÍFICOS, TÉCNICOS Y OTROS	\$6,700.00	\$5,213.39	\$11,913.39	\$11,913.39	\$11,913.39	\$0.00
SERVICIOS FINANCIEROS, BANCARIOS Y COMERCIALES	\$8,100.00	\$44,297.30	\$52,397.30	\$52,397.30	\$52,397.30	\$0.00
SERVICIOS DE INSTALACIÓN, REPARACIÓN, MANTENIMIENTO	\$19,200.00	\$277,911.51	\$297,111.51	\$297,111.51	\$288,991.51	\$0.00
SERVICIOS DE COMUNICACIÓN SOCIAL Y PUBLICIDAD	\$5,000.00	\$3,000.01	\$8,000.01	\$8,000.01	\$8,000.01	\$0.00
SERVICIOS DE TRASLADOS Y VIATICOS	\$19,097.89	\$4,741.25	\$23,839.14	\$23,839.14	\$23,839.14	\$0.00
SERVICIOS OFICIALES	\$0.00	\$1,044.00	\$1,044.00	\$1,044.00	\$1,044.00	\$0.00

MAGDA YOLANDA PEDROZA REYES
PRESIDENTA DEL TRIBUNAL ELECTORAL

LIC. CESAR JESUS PORRAS FLORES
SECRETARIO EJECUTIVO




TRIBUNAL ELECTORAL DEL ESTADO SAN LUIS POTOSI SAN LUIS POTOSI


Estado Analítico del Ejercicio Presupuesto de Egresos
Clasificación por Objeto del Gasto (Capítulo y Concepto)
Del 01/ene./2019 Al 31/dic./2019

Usu: ignacio
Rep: rptEstadoPresupuestoEgresos_CP_CTO

Fecha y hora de Impresión: 16/ene./2020 09:14 a.m.

Concepto	Egresos					Subejercicio 6 = (3 - 4)
	Aprobado 1	Ampliaciones / (Reducciones) 2	Modificado 3=(1+2)	Devengado 4	Pagado 5	
OTROS SERVICIOS GENERALES	\$110,150.11	\$374,826.89	\$484,977.00	\$484,977.00	\$379,477.00	\$0.00
BIENES MUEBLES, INMUEBLES E INTANGIBLES	\$0.00	\$54,689.00	\$54,689.00	\$54,689.00	\$54,689.00	\$0.00
MOBILIARIO Y EQUIPO DE ADMINISTRACIÓN	\$0.00	\$38,493.44	\$38,493.44	\$38,493.44	\$38,493.44	\$0.00
MAQUINARIA, OTROS EQUIPOS Y HERRAMIENTAS	\$0.00	\$16,195.56	\$16,195.56	\$16,195.56	\$16,195.56	\$0.00
DEUDA PÚBLICA	\$0.00	\$958,275.02	\$958,275.02	\$958,275.02	\$958,275.02	\$0.00
ADEUDOS DE EJERCICIOS FISCALES ANTERIORES (ADEFAS)	\$0.00	\$958,275.02	\$958,275.02	\$958,275.02	\$958,275.02	\$0.00
Total del Gasto	\$25,628,250.76	\$1,081,583.22	\$26,709,833.98	\$26,709,833.98	\$25,597,726.78	\$0.00


MAGDA YOVANDA PEDROZA REYES
PRESIDENTA DEL TRIBUNAL ELECTORAL


LIC. CESAR JESUS PORRAS FLORES
SECRETARIO EJECUTIVO

TRIBUNAL ELECTORAL DEL ESTADO SAN LUIS POTOSI
SAN LUIS POTOSI

Estado Analítico del Ejercicio Presupuesto de Egresos

Clasificación Administrativa

| Del 01/ene./2019 Al 31/dic./2019

Concepto DEPENDENCIA	Egresos					Subejercicio 6 = (3 - 4)
	Aprobado 1	Ampliaciones / reducciones 2	Modificado 3=(1+2)	Devengado 4	Pagado 5	

TRIBUNAL ELECTORAL DEL ESTADO	\$ 25,628,251	\$ 1,081,583	\$ 26,709,834	\$ 26,709,834	\$ 25,597,727	\$ -
-------------------------------	---------------	--------------	---------------	---------------	---------------	------



MAGDA. YOLANDA PEDROZA REYES
PRESIDENTA DEL TRIBUNAL ELECTORAL



LIC. CESAR JESUS PORRAS FLORES
SECRETARIO EJECUTIVO

TRIBUNAL ELECTORAL DEL ESTADO SAN LUIS POTOSÍ
Sector Para Estatal del Gobierno(Federal/Estatal/Municipal) del Estado de San Luis Potosí
Estado Analítico del Ejercicio del Presupuesto de Egresos
Clasificación Administrativa
Del 1 de Enero al 31 de Diciembre de 2019
(PESOS)

Concepto	Egresos					Subejercicio (e)
	Aprobado (d)	Ampliaciones/ (Reducciones)	Modificado	Devengado	Pagado	
Entidades Para Estatales y Fideicomisos No Empresariales y no Financieros Instituciones Publicas de la Seguridad Social Entidades Para Estatales Empresariales No Financieras con Participacion Estatal Mayoritaria Fideicomisos Empresariales No Financieros con Participacion Estatal Mayoritaria Entidades Para Estatales Empresariales Financieras Momentarias con Participacion Estatal Mayoritaria Entidades Para Estatales Empresariales Financieras No Momentarias con Participacion Estatal Mayoritaria Fideicomisos Financieros Publicos con con Participacion Estatal Mayoritaria			NO APLICA			

MAGDA YOLANDA PEDROZA REYES

LIC. CESAR JESUS PORRAS FLORES

PRESIDENTA DEL TRIBUNAL ELECTORAL

SECRETARIO EJECUTIVO

TRIBUNAL ELECTORAL DEL ESTADO SAN LUIS POTOSÍ
 Gobierno (Federal/Estatal/Municipal) del Estado de San Luis Potosí
 Estado Analítico del Ejercicio del Presupuesto de Egresos
 Clasificación Administrativa
 Del 1 de Enero al 31 de Diciembre de 2019
 (PESOS)

Concepto	Egresos					Subejercicio (e)
	Aprobado (d)	Ampliaciones/ (Reducciones)	Modificado	Devengado	Pagado	
Poder Ejecutivo Poder Judicial Organos Autonomos		NO	APLICA			

MAGDA YOLANDA PEDROZA REYES

 PRESIDENTA DEL TRIBUNAL ELECTORAL

LIC. CESAR JESUS PORRAS FLORES

 SECRETARIO EJECUTIVO



TRIBUNAL ELECTORAL DEL ESTADO SAN LUIS POTOSI
SAN LUIS POTOSI

Estado Analítico del Ejercicio Presupuesto de Egresos

Clasificación Funcional (Finalidad y Función)

Del 01/ene./2019 Al 31/dic./2019

Fecha y hora de Impresión: 16/ene./2020 09:16 a.m.

Usu: ignacio
Rep: rptEstadoPresupuestoEgresos_FN3

hora de Impresión: 09:16 a.m.

Concepto	Egresos					Subejercicio 6 = (3 - 4)
	Aprobado 1	Ampliaciones / (Reducciones) 2	Modificado 3=(1+2)	Devengado 4	Pagado 5	
GOBIERNO	\$25,628,250.76	\$1,081,583.22	\$26,709,833.98	\$26,709,833.98	\$25,597,726.78	\$0.00
JUSTICIA	\$25,628,250.76	\$1,081,583.22	\$26,709,833.98	\$26,709,833.98	\$25,597,726.78	\$0.00
Gasto	\$25,628,250.76	\$1,081,583.22	\$26,709,833.98	\$26,709,833.98	\$25,597,726.78	\$0.00

MAGDA YOLANDA PEDROZA REYES
PRESIDENTA DEL TRIBUNAL ELECTORAL

LIC. CESAR JESUS PORRAS FLORES
SECRETARIO EJECUTIVO

TRIBUNAL ELECTORAL DEL ESTADO SAN LUIS POTOSÍ
SAN LUIS POTOSÍ
Estado del Ejercicio del Presupuesto por Fuente de Financiamiento Al 31/dic./2019

Fuente de Financiamiento		Ampliaciones / (Reducciones)	Presupuesto Vigente	Presupuesto Comprometido	Presupuesto Disponible para Comprometer	Devengado	Comprometido No Devengado	Presupuesto Sin Devengar	Ejercido	Pagado	Cuentas por Pagar Deuda
Objeto del Gasto	Aprobado										
10	RECURSOS ESTATALES										
1000	SERVICIOS PERSONALES	\$24,765,812.76	\$24,093,568.55	\$24,093,568.55	\$0.00	\$24,093,568.55	\$0.00	\$0.00	\$23,095,081.35	\$23,095,081.35	\$998,487.20
1100	REMUNERACIONES AL PERSONAL DE CARACTER PI	\$13,937,627.31	\$13,751,424.28	\$13,751,424.28	\$0.00	\$13,751,424.28	\$0.00	\$0.00	\$13,714,413.86	\$13,714,413.86	\$37,010.42
1130	Sueldos base al personal permanente	\$13,937,627.31	\$13,751,424.28	\$13,751,424.28	\$0.00	\$13,751,424.28	\$0.00	\$0.00	\$13,714,413.86	\$13,714,413.86	\$37,010.42
1131	Sueldos base al personal permanente	\$9,065,516.16	\$8,951,794.05	\$8,951,794.05	\$0.00	\$8,951,794.05	\$0.00	\$0.00	\$8,924,003.87	\$8,924,003.87	\$27,790.18
1132	COMPENSACION GARANTIZADA	\$4,872,111.15	\$4,799,630.23	\$4,799,630.23	\$0.00	\$4,799,630.23	\$0.00	\$0.00	\$4,790,409.99	\$4,790,409.99	\$9,220.24
1300	REMUNERACIONES ADICIONALES Y ESPECIALES	\$2,893,498.16	\$304,300.83	\$3,197,798.99	\$0.00	\$3,197,798.99	\$0.00	\$0.00	\$3,070,065.74	\$3,070,065.74	\$127,733.25
1320	Primas de vacaciones dominical y gratificación de fin de	\$2,893,498.16	\$304,300.83	\$3,197,798.99	\$0.00	\$3,197,798.99	\$0.00	\$0.00	\$3,070,065.74	\$3,070,065.74	\$127,733.25
1321	Primas de vacaciones dominical y gratificación de fin de	\$270,811.06	\$68,648.63	\$339,459.69	\$0.00	\$339,459.69	\$0.00	\$0.00	\$331,765.45	\$331,765.45	\$7,694.24
1323	GRATIFICACION DE FIN DE AÑO (AGUINALDO)	\$2,622,687.10	\$235,652.20	\$2,858,339.30	\$0.00	\$2,858,339.30	\$0.00	\$0.00	\$2,738,300.29	\$2,738,300.29	\$120,039.01
1400	SEGURIDAD SOCIAL	\$4,009,156.23	\$684,348.51	\$3,324,807.66	\$0.00	\$3,324,807.66	\$0.00	\$0.00	\$2,935,725.57	\$2,935,725.57	\$389,082.09
1410	Aportaciones de seguridad social	\$1,245,493.44	\$1,216,327.21	\$1,216,327.21	\$0.00	\$1,216,327.21	\$0.00	\$0.00	\$1,113,786.88	\$1,113,786.88	\$102,540.33
1411	Aportaciones de seguridad social	\$1,245,493.44	\$1,216,327.21	\$1,216,327.21	\$0.00	\$1,216,327.21	\$0.00	\$0.00	\$1,113,786.88	\$1,113,786.88	\$102,540.33
1420	Aportaciones a fondos de vivienda	\$968,289.95	\$844,058.27	\$844,058.27	\$0.00	\$844,058.27	\$0.00	\$0.00	\$702,512.17	\$702,512.17	\$141,546.10
1421	Aportaciones a fondos de vivienda	\$968,289.95	\$844,058.27	\$844,058.27	\$0.00	\$844,058.27	\$0.00	\$0.00	\$702,512.17	\$702,512.17	\$141,546.10
1430	Aportaciones al sistema para el retiro	\$1,383,369.54	\$864,899.68	\$864,899.68	\$0.00	\$864,899.68	\$0.00	\$0.00	\$719,904.02	\$719,904.02	\$144,995.66
1431	Aportaciones al sistema para el retiro	\$386,403.57	\$337,622.92	\$337,622.92	\$0.00	\$337,622.92	\$0.00	\$0.00	\$281,004.58	\$281,004.58	\$56,618.34
1432	RETIRO CESANTIA Y VEJEZ	\$609,716.08	\$527,276.76	\$527,276.76	\$0.00	\$527,276.76	\$0.00	\$0.00	\$438,899.44	\$438,899.44	\$88,377.32
1433	IMPUESTO A LA NOMINA	\$387,249.89	\$0.00	\$0.00	\$0.00	\$0.00	\$0.00	\$0.00	\$0.00	\$0.00	\$0.00
1440	Aportaciones para seguros	\$412,003.30	\$399,522.50	\$399,522.50	\$0.00	\$399,522.50	\$0.00	\$0.00	\$399,522.50	\$399,522.50	\$0.00
1444	SEGURO DE GASTOS MEDICOS MAYORES	\$412,003.30	\$399,522.50	\$399,522.50	\$0.00	\$399,522.50	\$0.00	\$0.00	\$399,522.50	\$399,522.50	\$0.00
1500	OTRAS PRESTACIONES SOCIALES Y ECONOMICAS	\$2,285,297.26	\$31,050.36	\$2,316,347.62	\$0.00	\$2,316,347.62	\$0.00	\$0.00	\$1,872,775.00	\$1,872,775.00	\$443,572.62
1510	Cuotas para el fondo de ahorro y fondo de trabajo	\$906,551.62	\$888,721.44	\$888,721.44	\$0.00	\$888,721.44	\$0.00	\$0.00	\$445,567.60	\$445,567.60	\$443,153.84
1511	Cuotas para el fondo de ahorro y fondo de trabajo	\$906,551.62	\$888,721.44	\$888,721.44	\$0.00	\$888,721.44	\$0.00	\$0.00	\$445,567.60	\$445,567.60	\$443,153.84
1540	Prestaciones contractuales	\$1,378,745.64	\$48,880.54	\$1,427,626.18	\$0.00	\$1,427,626.18	\$0.00	\$0.00	\$1,427,207.40	\$1,427,207.40	\$418.78
1541	Prestaciones contractuales	\$1,378,745.64	\$48,880.54	\$1,427,626.18	\$0.00	\$1,427,626.18	\$0.00	\$0.00	\$1,427,207.40	\$1,427,207.40	\$418.78
1700	PAGO DE ESTIMULOS A SERVIDORES PÚBLICOS	\$1,640,233.80	\$1,503,190.00	\$1,503,190.00	\$0.00	\$1,503,190.00	\$0.00	\$0.00	\$1,502,101.18	\$1,502,101.18	\$1,088.82
1710	Estímulos	\$1,640,233.80	\$1,503,190.00	\$1,503,190.00	\$0.00	\$1,503,190.00	\$0.00	\$0.00	\$1,502,101.18	\$1,502,101.18	\$1,088.82
1711	Estímulos	\$1,640,233.80	\$1,503,190.00	\$1,503,190.00	\$0.00	\$1,503,190.00	\$0.00	\$0.00	\$1,502,101.18	\$1,502,101.18	\$1,088.82
2000	MATERIALES Y SUMINISTROS	\$205,380.00	\$26,516.20	\$231,896.20	\$0.00	\$231,896.20	\$0.00	\$0.00	\$231,896.20	\$231,896.20	\$0.00

LIBRO DE CUENTAS ELECTORALES DEL ESTADO SAN LUIS POTOSÍ
 SAN LUIS POTOSÍ
 Estado del Ejercicio del Presupuesto por Fuente de Financiamiento Al 31/dic./2019

Fuente de Financiamiento		Aprobado	Ampliaciones / (Reducciones)	Presupuesto Vigente	Comprometido	Presupuesto Disponible para Comprometer	Devengado	Comprometido No Devengado	Presupuesto Sin Devengar	Ejercido	Pagado	Cuentas por Pagar Deuda
Objeto del Gasto												
2100	MATERIALES DE ADMINISTRACIÓN, EMISIÓN DE DOCUMENTOS	\$65,000.00	\$71,527.48	\$136,527.48	\$136,527.48	\$0.00	\$136,527.48	\$0.00	\$0.00	\$136,527.48	\$136,527.48	\$0.00
2110	Materiales, útiles y equipos menores de oficina	\$20,000.00	\$35,796.47	\$55,796.47	\$55,796.47	\$0.00	\$55,796.47	\$0.00	\$0.00	\$55,796.47	\$55,796.47	\$0.00
2111	Materiales, útiles y equipos menores de oficina	\$20,000.00	\$35,796.47	\$55,796.47	\$55,796.47	\$0.00	\$55,796.47	\$0.00	\$0.00	\$55,796.47	\$55,796.47	\$0.00
2120	Materiales y útiles de impresión y reproducción	\$0.00	\$13,928.80	\$13,928.80	\$13,928.80	\$0.00	\$13,928.80	\$0.00	\$0.00	\$13,928.80	\$13,928.80	\$0.00
2121	Materiales y útiles de impresión y reproducción	\$0.00	\$13,928.80	\$13,928.80	\$13,928.80	\$0.00	\$13,928.80	\$0.00	\$0.00	\$13,928.80	\$13,928.80	\$0.00
2140	Materiales, útiles y equipos menores de tecnologías de la información	\$18,000.00	\$15,593.67	\$33,593.67	\$33,593.67	\$0.00	\$33,593.67	\$0.00	\$0.00	\$33,593.67	\$33,593.67	\$0.00
2141	Materiales, útiles y equipos menores de tecnologías de la información	\$18,000.00	\$15,593.67	\$33,593.67	\$33,593.67	\$0.00	\$33,593.67	\$0.00	\$0.00	\$33,593.67	\$33,593.67	\$0.00
2150	Material impreso e información digital	\$12,000.00	\$12,093.08	\$24,093.08	\$24,093.08	\$0.00	\$24,093.08	\$0.00	\$0.00	\$24,093.08	\$24,093.08	\$0.00
2151	Material impreso e información digital	\$12,000.00	\$12,093.08	\$24,093.08	\$24,093.08	\$0.00	\$24,093.08	\$0.00	\$0.00	\$24,093.08	\$24,093.08	\$0.00
2160	Material de limpieza	\$15,000.00	\$9,115.46	\$9,115.46	\$9,115.46	\$0.00	\$9,115.46	\$0.00	\$0.00	\$9,115.46	\$9,115.46	\$0.00
2161	Material de limpieza	\$15,000.00	\$9,115.46	\$9,115.46	\$9,115.46	\$0.00	\$9,115.46	\$0.00	\$0.00	\$9,115.46	\$9,115.46	\$0.00
2200	ALIMENTOS Y UTENSILIOS	\$39,500.00	\$20,575.41	\$60,075.41	\$60,075.41	\$0.00	\$60,075.41	\$0.00	\$0.00	\$60,075.41	\$60,075.41	\$0.00
2210	Productos alimenticios para personas	\$38,000.00	\$21,837.89	\$59,837.89	\$59,837.89	\$0.00	\$59,837.89	\$0.00	\$0.00	\$59,837.89	\$59,837.89	\$0.00
2211	Productos alimenticios para personas	\$38,000.00	\$21,837.89	\$59,837.89	\$59,837.89	\$0.00	\$59,837.89	\$0.00	\$0.00	\$59,837.89	\$59,837.89	\$0.00
2212	Alimentación en eventos oficiales	\$30,500.00	\$21,572.91	\$52,072.91	\$52,072.91	\$0.00	\$52,072.91	\$0.00	\$0.00	\$52,072.91	\$52,072.91	\$0.00
2213	Utensilios para el servicio de alimentación	\$1,500.00	\$237.52	\$237.52	\$237.52	\$0.00	\$237.52	\$0.00	\$0.00	\$237.52	\$237.52	\$0.00
2214	Utensilios para el servicio de alimentación	\$1,500.00	\$237.52	\$237.52	\$237.52	\$0.00	\$237.52	\$0.00	\$0.00	\$237.52	\$237.52	\$0.00
2400	MATERIALES Y ARTICULOS DE CONSTRUCCIÓN Y DE OBRAS	\$70,702.11	\$67,334.60	\$3,367.51	\$3,367.51	\$0.00	\$3,367.51	\$0.00	\$0.00	\$3,367.51	\$3,367.51	\$0.00
2440	Madera y productos de madera	\$100.00	\$2,511.51	\$2,611.51	\$2,611.51	\$0.00	\$2,611.51	\$0.00	\$0.00	\$2,611.51	\$2,611.51	\$0.00
2441	Madera y productos de madera	\$100.00	\$2,511.51	\$2,611.51	\$2,611.51	\$0.00	\$2,611.51	\$0.00	\$0.00	\$2,611.51	\$2,611.51	\$0.00
2450	Vidrio y productos de vidrio	\$100.00	\$0.00	\$0.00	\$0.00	\$0.00	\$0.00	\$0.00	\$0.00	\$0.00	\$0.00	\$0.00
2451	Vidrio y productos de vidrio	\$100.00	\$0.00	\$0.00	\$0.00	\$0.00	\$0.00	\$0.00	\$0.00	\$0.00	\$0.00	\$0.00
2460	Material eléctrico y electrónico	\$8,500.00	\$562.00	\$562.00	\$562.00	\$0.00	\$562.00	\$0.00	\$0.00	\$562.00	\$562.00	\$0.00
2461	Material eléctrico y electrónico	\$8,500.00	\$562.00	\$562.00	\$562.00	\$0.00	\$562.00	\$0.00	\$0.00	\$562.00	\$562.00	\$0.00
2480	Materiales complementarios	\$61,902.11	\$0.00	\$0.00	\$0.00	\$0.00	\$0.00	\$0.00	\$0.00	\$0.00	\$0.00	\$0.00
2481	Materiales complementarios	\$61,902.11	\$0.00	\$0.00	\$0.00	\$0.00	\$0.00	\$0.00	\$0.00	\$0.00	\$0.00	\$0.00
2490	Otros materiales y artículos de construcción y reparación	\$100.00	\$94.00	\$194.00	\$194.00	\$0.00	\$194.00	\$0.00	\$0.00	\$194.00	\$194.00	\$0.00
2491	Otros materiales y artículos de construcción y reparación	\$100.00	\$94.00	\$194.00	\$194.00	\$0.00	\$194.00	\$0.00	\$0.00	\$194.00	\$194.00	\$0.00
2500	PRODUCTOS QUIMICOS, FARMACÉUTICOS Y DE LABORATORIO	\$0.00	\$1,461.60	\$1,461.60	\$1,461.60	\$0.00	\$1,461.60	\$0.00	\$0.00	\$1,461.60	\$1,461.60	\$0.00
2510	Productos químicos básicos	\$0.00	\$1,461.60	\$1,461.60	\$1,461.60	\$0.00	\$1,461.60	\$0.00	\$0.00	\$1,461.60	\$1,461.60	\$0.00
2511	Productos químicos básicos	\$0.00	\$1,461.60	\$1,461.60	\$1,461.60	\$0.00	\$1,461.60	\$0.00	\$0.00	\$1,461.60	\$1,461.60	\$0.00

TRIBUNAL ELECTORAL DEL ESTADO SAN LUIS POTOSÍ
SAN LUIS POTOSÍ
Estado del Ejercicio del Presupuesto por Fuente de Financiamiento Al 31/dic./2019

Fuente de Financiamiento		Aprobado	Ampliaciones / (Reducciones)	Presupuesto Vigente	Comprometido	Presupuesto Disponible para Comprometer	Devengado	Comprometido No Devengado	Presupuesto Sin Devengar	Ejercido	Pagado	Cuentas por Pagar Deuda
Objeto del Gasto												
2600	COMBUSTIBLES, LUBRICANTES Y ADITIVOS	\$17,000.00	-\$1,386.05	\$15,613.95	\$15,613.95	\$0.00	\$15,613.95	\$0.00	\$0.00	\$15,613.95	\$15,613.95	\$0.00
2610	Combustibles, lubricantes y aditivos	\$17,000.00	-\$1,386.05	\$15,613.95	\$15,613.95	\$0.00	\$15,613.95	\$0.00	\$0.00	\$15,613.95	\$15,613.95	\$0.00
2611	Combustibles, lubricantes y aditivos	\$17,000.00	-\$1,386.05	\$15,613.95	\$15,613.95	\$0.00	\$15,613.95	\$0.00	\$0.00	\$15,613.95	\$15,613.95	\$0.00
2700	VESTUARIO, BLANCOS, PRENDAS DE PROTECCION	\$0.00	\$4,309.96	\$4,309.96	\$4,309.96	\$0.00	\$4,309.96	\$0.00	\$0.00	\$4,309.96	\$4,309.96	\$0.00
2720	Prendas de seguridad y protección personal	\$0.00	\$185.00	\$185.00	\$185.00	\$0.00	\$185.00	\$0.00	\$0.00	\$185.00	\$185.00	\$0.00
2721	Prendas de seguridad y protección personal	\$0.00	\$185.00	\$185.00	\$185.00	\$0.00	\$185.00	\$0.00	\$0.00	\$185.00	\$185.00	\$0.00
2730	Artículos deportivos	\$0.00	\$4,124.96	\$4,124.96	\$4,124.96	\$0.00	\$4,124.96	\$0.00	\$0.00	\$4,124.96	\$4,124.96	\$0.00
2731	Artículos deportivos	\$0.00	\$4,124.96	\$4,124.96	\$4,124.96	\$0.00	\$4,124.96	\$0.00	\$0.00	\$4,124.96	\$4,124.96	\$0.00
2900	HERRAMIENTAS, REFACCIONES Y ACCESORIOS MEI	\$13,177.89	-\$2,637.60	\$10,540.29	\$10,540.29	\$0.00	\$10,540.29	\$0.00	\$0.00	\$10,540.29	\$10,540.29	\$0.00
2910	Herramientas menores	\$1,100.00	-\$752.00	\$348.00	\$348.00	\$0.00	\$348.00	\$0.00	\$0.00	\$348.00	\$348.00	\$0.00
2911	Herramientas menores	\$1,100.00	-\$752.00	\$348.00	\$348.00	\$0.00	\$348.00	\$0.00	\$0.00	\$348.00	\$348.00	\$0.00
2920	Refacciones y accesorios menores de edificios	\$3,077.89	-\$1,253.87	\$1,824.02	\$1,824.02	\$0.00	\$1,824.02	\$0.00	\$0.00	\$1,824.02	\$1,824.02	\$0.00
2921	Refacciones y accesorios menores de edificios	\$3,077.89	-\$1,253.87	\$1,824.02	\$1,824.02	\$0.00	\$1,824.02	\$0.00	\$0.00	\$1,824.02	\$1,824.02	\$0.00
2930	Refacciones y accesorios menores de mobiliario y equip	\$2,000.00	\$177.67	\$2,177.67	\$2,177.67	\$0.00	\$2,177.67	\$0.00	\$0.00	\$2,177.67	\$2,177.67	\$0.00
2931	Refacciones y accesorios menores de mobiliario y equip	\$2,000.00	\$177.67	\$2,177.67	\$2,177.67	\$0.00	\$2,177.67	\$0.00	\$0.00	\$2,177.67	\$2,177.67	\$0.00
2940	Refacciones y accesorios menores de equipo de comput	\$5,000.00	\$620.80	\$5,620.80	\$5,620.80	\$0.00	\$5,620.80	\$0.00	\$0.00	\$5,620.80	\$5,620.80	\$0.00
2941	Refacciones y accesorios menores de equipo de comput	\$5,000.00	\$620.80	\$5,620.80	\$5,620.80	\$0.00	\$5,620.80	\$0.00	\$0.00	\$5,620.80	\$5,620.80	\$0.00
2960	Refacciones y accesorios menores de equipo de transpo	\$2,000.00	-\$1,430.20	\$569.80	\$569.80	\$0.00	\$569.80	\$0.00	\$0.00	\$569.80	\$569.80	\$0.00
2961	Refacciones y accesorios menores de equipo de transpo	\$2,000.00	-\$1,430.20	\$569.80	\$569.80	\$0.00	\$569.80	\$0.00	\$0.00	\$569.80	\$569.80	\$0.00
3000	SERVICIOS GENERALES	\$657,058.00	\$714,347.21	\$1,371,405.21	\$1,371,405.21	\$0.00	\$1,371,405.21	\$0.00	\$0.00	\$1,257,785.21	\$1,257,785.21	\$113,620.00
3100	SERVICIOS BASICOS	\$104,900.00	\$11,867.08	\$116,767.08	\$116,767.08	\$0.00	\$116,767.08	\$0.00	\$0.00	\$116,767.08	\$116,767.08	\$0.00
3110	Energía eléctrica	\$58,000.00	-\$10,718.00	\$47,282.00	\$47,282.00	\$0.00	\$47,282.00	\$0.00	\$0.00	\$47,282.00	\$47,282.00	\$0.00
3111	Energía eléctrica	\$58,000.00	-\$10,718.00	\$47,282.00	\$47,282.00	\$0.00	\$47,282.00	\$0.00	\$0.00	\$47,282.00	\$47,282.00	\$0.00
3130	Agua	\$7,500.00	-\$5,156.00	\$2,344.00	\$2,344.00	\$0.00	\$2,344.00	\$0.00	\$0.00	\$2,344.00	\$2,344.00	\$0.00
3131	Agua	\$7,500.00	-\$5,156.00	\$2,344.00	\$2,344.00	\$0.00	\$2,344.00	\$0.00	\$0.00	\$2,344.00	\$2,344.00	\$0.00
3140	Telefonía tradicional	\$11,000.00	\$1,732.03	\$12,732.03	\$12,732.03	\$0.00	\$12,732.03	\$0.00	\$0.00	\$12,732.03	\$12,732.03	\$0.00
3141	Telefonía tradicional	\$11,000.00	\$1,732.03	\$12,732.03	\$12,732.03	\$0.00	\$12,732.03	\$0.00	\$0.00	\$12,732.03	\$12,732.03	\$0.00
3170	Servicios de acceso de Internet, redes y procesamiento	\$14,400.00	\$2,216.08	\$16,616.08	\$16,616.08	\$0.00	\$16,616.08	\$0.00	\$0.00	\$16,616.08	\$16,616.08	\$0.00
3171	Servicios de acceso de Internet, redes y procesamiento	\$14,400.00	\$2,216.08	\$16,616.08	\$16,616.08	\$0.00	\$16,616.08	\$0.00	\$0.00	\$16,616.08	\$16,616.08	\$0.00
3180	Servicios postales y telegráficos	\$14,000.00	\$23,792.97	\$37,792.97	\$37,792.97	\$0.00	\$37,792.97	\$0.00	\$0.00	\$37,792.97	\$37,792.97	\$0.00
3181	Servicios postales y telegráficos	\$0.00	\$35,943.14	\$35,943.14	\$35,943.14	\$0.00	\$35,943.14	\$0.00	\$0.00	\$35,943.14	\$35,943.14	\$0.00

TRIBUNAL ELECTORAL DEL ESTADO SAN LUIS POTOSÍ
SAN LUIS POTOSÍ
Estado del Ejercicio del Presupuesto por Fuente de Financiamiento Al 31/dic./2019

Fecha y Hora: 20/12/2019 09:17 a.m.
Nota de Impresión:

Objeto del Gasto	Fuente de Financiamiento		Presupuesto Vigente	Comprometido	Presupuesto Disponible para Comprometer	Devengado	Comprometido No Devengado	Presupuesto Sin Devengar	Ejercido	Pagado	Cuentas por Pagar Deuda
	Aprobado	Ampliaciones / (Reducciones)									
3182 SERVICIOS POSTALES	\$14,000.00	\$14,150.00	\$1,849.83	\$1,849.83	\$0.00	\$1,849.83	\$0.00	\$0.00	\$1,849.83	\$1,849.83	\$0.00
3200 SERVICIOS DE ARRENDAMIENTO	\$383,910.00	-80,654.28	\$375,355.78	\$375,355.78	\$0.00	\$375,355.78	\$0.00	\$0.00	\$375,355.78	\$375,355.78	\$0.00
3220 Arrendamiento de edificios	\$318,910.00	-60,160.00	\$309,613.94	\$309,613.94	\$0.00	\$309,613.94	\$0.00	\$0.00	\$309,613.94	\$309,613.94	\$0.00
3221 Arrendamiento de edificios	\$318,910.00	-60,160.00	\$309,613.94	\$309,613.94	\$0.00	\$309,613.94	\$0.00	\$0.00	\$309,613.94	\$309,613.94	\$0.00
3230 Arrendamiento de mobiliario y equipo de administración	\$45,000.00	\$1,274.18	\$43,945.86	\$43,945.86	\$0.00	\$43,945.86	\$0.00	\$0.00	\$43,945.86	\$43,945.86	\$0.00
3231 Arrendamiento de mobiliario y equipo de administración	\$45,000.00	\$1,274.18	\$43,945.86	\$43,945.86	\$0.00	\$43,945.86	\$0.00	\$0.00	\$43,945.86	\$43,945.86	\$0.00
3270 Arrendamiento de activos intangibles	\$15,000.00	\$0.00	\$10,669.98	\$10,669.98	\$0.00	\$10,669.98	\$0.00	\$0.00	\$10,669.98	\$10,669.98	\$0.00
3271 Arrendamiento de activos intangibles	\$15,000.00	\$0.00	\$10,669.98	\$10,669.98	\$0.00	\$10,669.98	\$0.00	\$0.00	\$10,669.98	\$10,669.98	\$0.00
3290 Otros arrendamientos	\$5,000.00	\$6,126.00	\$11,126.00	\$11,126.00	\$0.00	\$11,126.00	\$0.00	\$0.00	\$11,126.00	\$11,126.00	\$0.00
3291 Otros arrendamientos	\$5,000.00	\$6,126.00	\$11,126.00	\$11,126.00	\$0.00	\$11,126.00	\$0.00	\$0.00	\$11,126.00	\$11,126.00	\$0.00
3300 SERVICIOS PROFESIONALES, CIENTÍFICOS, TÉCNICOS Y DE INVESTIGACIÓN	\$6,700.00	\$5,213.39	\$11,913.39	\$11,913.39	\$0.00	\$11,913.39	\$0.00	\$0.00	\$11,913.39	\$11,913.39	\$0.00
3310 Servicios legales, de contabilidad, auditoría y relacionados	\$4,000.00	\$3,150.00	\$3,150.00	\$3,150.00	\$0.00	\$3,150.00	\$0.00	\$0.00	\$3,150.00	\$3,150.00	\$0.00
3311 Servicios legales, de contabilidad, auditoría y relacionados	\$4,000.00	\$3,150.00	\$3,150.00	\$3,150.00	\$0.00	\$3,150.00	\$0.00	\$0.00	\$3,150.00	\$3,150.00	\$0.00
3330 Servicios de consultoría administrativa, procesos, técnica	\$100.00	\$0.00	\$0.00	\$0.00	\$0.00	\$0.00	\$0.00	\$0.00	\$0.00	\$0.00	\$0.00
3331 Servicios de consultoría administrativa, procesos, técnica	\$100.00	\$0.00	\$0.00	\$0.00	\$0.00	\$0.00	\$0.00	\$0.00	\$0.00	\$0.00	\$0.00
3340 Servicios de capacitación	\$100.00	\$0.00	\$0.00	\$0.00	\$0.00	\$0.00	\$0.00	\$0.00	\$0.00	\$0.00	\$0.00
3341 Servicios de capacitación	\$100.00	\$0.00	\$0.00	\$0.00	\$0.00	\$0.00	\$0.00	\$0.00	\$0.00	\$0.00	\$0.00
3360 Servicios de apoyo administrativo, traducción, fotocopiado	\$2,500.00	\$0.00	\$0.00	\$0.00	\$0.00	\$0.00	\$0.00	\$0.00	\$0.00	\$0.00	\$0.00
3361 Servicios de apoyo administrativo, fotocopiado e impresión	\$2,500.00	\$0.00	\$0.00	\$0.00	\$0.00	\$0.00	\$0.00	\$0.00	\$0.00	\$0.00	\$0.00
3380 Servicios de vigilancia	\$0.00	\$6,329.84	\$6,329.84	\$6,329.84	\$0.00	\$6,329.84	\$0.00	\$0.00	\$6,329.84	\$6,329.84	\$0.00
3381 Servicios de vigilancia	\$0.00	\$6,329.84	\$6,329.84	\$6,329.84	\$0.00	\$6,329.84	\$0.00	\$0.00	\$6,329.84	\$6,329.84	\$0.00
3390 Servicios profesionales, científicos y técnicos integrales	\$0.00	\$2,433.55	\$2,433.55	\$2,433.55	\$0.00	\$2,433.55	\$0.00	\$0.00	\$2,433.55	\$2,433.55	\$0.00
3391 Servicios profesionales, científicos y técnicos integrales	\$0.00	\$2,433.55	\$2,433.55	\$2,433.55	\$0.00	\$2,433.55	\$0.00	\$0.00	\$2,433.55	\$2,433.55	\$0.00
3400 SERVICIOS FINANCIEROS, BANCARIOS Y COMERCIALES	\$8,100.00	\$44,297.30	\$52,397.30	\$52,397.30	\$0.00	\$52,397.30	\$0.00	\$0.00	\$52,397.30	\$52,397.30	\$0.00
3410 Servicios financieros y bancarios	\$300.00	\$0.00	\$0.00	\$0.00	\$0.00	\$0.00	\$0.00	\$0.00	\$0.00	\$0.00	\$0.00
3411 Servicios financieros y bancarios	\$300.00	\$0.00	\$0.00	\$0.00	\$0.00	\$0.00	\$0.00	\$0.00	\$0.00	\$0.00	\$0.00
3450 Seguro de bienes patrimoniales	\$7,500.00	\$5,384.80	\$12,884.80	\$12,884.80	\$0.00	\$12,884.80	\$0.00	\$0.00	\$12,884.80	\$12,884.80	\$0.00
3451 Seguro de bienes patrimoniales	\$7,500.00	\$5,384.80	\$12,884.80	\$12,884.80	\$0.00	\$12,884.80	\$0.00	\$0.00	\$12,884.80	\$12,884.80	\$0.00
3470 Fletes y manifiestos	\$0.00	\$39,512.50	\$39,512.50	\$39,512.50	\$0.00	\$39,512.50	\$0.00	\$0.00	\$39,512.50	\$39,512.50	\$0.00
3471 Fletes y manifiestos	\$0.00	\$39,512.50	\$39,512.50	\$39,512.50	\$0.00	\$39,512.50	\$0.00	\$0.00	\$39,512.50	\$39,512.50	\$0.00
3490 Servicios financieros, bancarios y comerciales integrales	\$300.00	\$0.00	\$0.00	\$0.00	\$0.00	\$0.00	\$0.00	\$0.00	\$0.00	\$0.00	\$0.00

TRIBUNAL ELECTORAL DEL ESTADO SAN LUIS POTOSÍ
SAN LUIS POTOSÍ
Estado del Ejercicio del Presupuesto por Fuente de Financiamiento Al 31/dic./2019

Fuente de Financiamiento		Aprobado	Ampliaciones / (Reducciones)	Presupuesto Vigente	Presupuesto Comprometido	Presupuesto Disponibile para Comprometer	Devengado	Comprometido No Devengado	Presupuesto Sin Devengar	Ejercido	Pagado	Cuentas por Pagar Deuda
Objeto del Gasto												
3591	Servicios financieros bancarios y comerciales integrales	\$300.00	-\$300.00	\$0.00	\$0.00	\$0.00	\$0.00	\$0.00	\$0.00	\$0.00	\$0.00	\$0.00
3500	SERVICIOS DE INSTALACIÓN, REPARACIÓN, MANTE	\$19,200.00	\$277,911.51	\$297,111.51	\$297,111.51	\$0.00	\$297,111.51	\$0.00	\$0.00	\$288,991.51	\$288,991.51	\$8,120.00
3510	Conservación y mantenimiento menor de inmuebles	\$7,500.00	\$189,240.19	\$196,740.19	\$196,740.19	\$0.00	\$196,740.19	\$0.00	\$0.00	\$188,620.19	\$188,620.19	\$8,120.00
3511	Conservación y mantenimiento menor de inmuebles	\$7,500.00	\$189,240.19	\$196,740.19	\$196,740.19	\$0.00	\$196,740.19	\$0.00	\$0.00	\$188,620.19	\$188,620.19	\$8,120.00
3520	Instalación, reparación y mantenimiento de mobiliario y e	\$4,000.00	\$32,266.40	\$36,266.40	\$36,266.40	\$0.00	\$36,266.40	\$0.00	\$0.00	\$36,266.40	\$36,266.40	\$0.00
3521	Instalación, reparación y mantenimiento de mobiliario y e	\$4,000.00	\$32,266.40	\$36,266.40	\$36,266.40	\$0.00	\$36,266.40	\$0.00	\$0.00	\$36,266.40	\$36,266.40	\$0.00
3530	Instalación, reparación y mantenimiento de equipo de co	\$3,000.00	\$53,819.40	\$56,819.40	\$56,819.40	\$0.00	\$56,819.40	\$0.00	\$0.00	\$56,819.40	\$56,819.40	\$0.00
3531	Instalación, reparación y mantenimiento de equipo de co	\$3,000.00	\$53,819.40	\$56,819.40	\$56,819.40	\$0.00	\$56,819.40	\$0.00	\$0.00	\$56,819.40	\$56,819.40	\$0.00
3550	Reparación y mantenimiento de equipo de transporte	\$3,500.00	-\$1,280.00	\$2,230.01	\$2,230.01	\$0.00	\$2,230.01	\$0.00	\$0.00	\$2,230.01	\$2,230.01	\$0.00
3551	Reparación y mantenimiento de equipo de transporte	\$3,500.00	-\$1,280.00	\$2,230.01	\$2,230.01	\$0.00	\$2,230.01	\$0.00	\$0.00	\$2,230.01	\$2,230.01	\$0.00
3570	Instalación, reparación y mantenimiento de maquinaria e	\$0.00	\$4,429.11	\$4,429.11	\$4,429.11	\$0.00	\$4,429.11	\$0.00	\$0.00	\$4,429.11	\$4,429.11	\$0.00
3571	Instalación, reparación y mantenimiento de maquinaria e	\$0.00	\$4,429.11	\$4,429.11	\$4,429.11	\$0.00	\$4,429.11	\$0.00	\$0.00	\$4,429.11	\$4,429.11	\$0.00
3580	Servicios de limpieza y manejo de desechos	\$0.00	\$626.40	\$626.40	\$626.40	\$0.00	\$626.40	\$0.00	\$0.00	\$626.40	\$626.40	\$0.00
3581	Servicios de limpieza y manejo de desechos	\$0.00	\$626.40	\$626.40	\$626.40	\$0.00	\$626.40	\$0.00	\$0.00	\$626.40	\$626.40	\$0.00
3590	Servicios de jardinería y fumigación	\$1,200.00	-\$1,200.00	\$0.00	\$0.00	\$0.00	\$0.00	\$0.00	\$0.00	\$0.00	\$0.00	\$0.00
3591	Servicios de jardinería y fumigación	\$1,200.00	-\$1,200.00	\$0.00	\$0.00	\$0.00	\$0.00	\$0.00	\$0.00	\$0.00	\$0.00	\$0.00
3600	SERVICIOS DE COMUNICACION SOCIAL Y PUBLICIDA	\$5,000.00	\$3,000.01	\$8,000.01	\$8,000.01	\$0.00	\$8,000.01	\$0.00	\$0.00	\$8,000.01	\$8,000.01	\$0.00
3610	Difusión por radio, televisión y otros medios de mensajes	\$5,000.00	\$3,000.01	\$8,000.01	\$8,000.01	\$0.00	\$8,000.01	\$0.00	\$0.00	\$8,000.01	\$8,000.01	\$0.00
3611	Difusión por radio, televisión y otros medios de mensajes	\$0.00	\$8,000.01	\$8,000.01	\$8,000.01	\$0.00	\$8,000.01	\$0.00	\$0.00	\$8,000.01	\$8,000.01	\$0.00
3619	SERVICIOS DE IMPRESION Y REPRODUCCION	\$5,000.00	-\$5,000.00	\$0.00	\$0.00	\$0.00	\$0.00	\$0.00	\$0.00	\$0.00	\$0.00	\$0.00
3700	SERVICIOS DE TRASLADOS Y VIATICOS	\$19,097.89	\$4,741.26	\$23,839.14	\$23,839.14	\$0.00	\$23,839.14	\$0.00	\$0.00	\$23,839.14	\$23,839.14	\$0.00
3710	Pasajes aéreos	\$6,000.00	-\$480.00	\$7,520.00	\$7,520.00	\$0.00	\$7,520.00	\$0.00	\$0.00	\$7,520.00	\$7,520.00	\$0.00
3711	Pasajes aéreos	\$6,000.00	-\$480.00	\$7,520.00	\$7,520.00	\$0.00	\$7,520.00	\$0.00	\$0.00	\$7,520.00	\$7,520.00	\$0.00
3720	Pasajes terrestres	\$5,000.00	\$6,428.14	\$11,428.14	\$11,428.14	\$0.00	\$11,428.14	\$0.00	\$0.00	\$11,428.14	\$11,428.14	\$0.00
3721	Pasajes terrestres	\$5,000.00	\$6,428.14	\$11,428.14	\$11,428.14	\$0.00	\$11,428.14	\$0.00	\$0.00	\$11,428.14	\$11,428.14	\$0.00
3730	Viáticos en el país	\$6,097.89	\$1,200.89	\$4,891.00	\$4,891.00	\$0.00	\$4,891.00	\$0.00	\$0.00	\$4,891.00	\$4,891.00	\$0.00
3731	Viáticos en el país	\$6,097.89	\$1,200.89	\$4,891.00	\$4,891.00	\$0.00	\$4,891.00	\$0.00	\$0.00	\$4,891.00	\$4,891.00	\$0.00
3800	SERVICIOS OFICIALES	\$0.00	\$1,044.00	\$1,044.00	\$1,044.00	\$0.00	\$1,044.00	\$0.00	\$0.00	\$1,044.00	\$1,044.00	\$0.00
3810	Gastos de ceremonial	\$0.00	\$1,044.00	\$1,044.00	\$1,044.00	\$0.00	\$1,044.00	\$0.00	\$0.00	\$1,044.00	\$1,044.00	\$0.00
3811	Gastos de ceremonial	\$0.00	\$1,044.00	\$1,044.00	\$1,044.00	\$0.00	\$1,044.00	\$0.00	\$0.00	\$1,044.00	\$1,044.00	\$0.00
3900	OTROS SERVICIOS GENERALES	\$110,150.11	\$374,826.89	\$484,977.00	\$484,977.00	\$0.00	\$484,977.00	\$0.00	\$0.00	\$379,477.00	\$379,477.00	\$105,500.00

Fuente de Financiamiento		Cuentas por Pagar									
Objeto del Gasto	Aprobado	Ampliaciones / (Reducciones)	Presupuesto Vigente	Comprometido	Presupuesto Disponible para Comprometer	Devengado	Comprometido No Devengado	Presupuesto Sin Devengar	Ejercido	Pagado	Deuda
3920 Impuestos y derechos	\$1,400.00	\$34.00	\$1,434.00	\$1,434.00	\$0.00	\$1,434.00	\$0.00	\$0.00	\$1,434.00	\$1,434.00	\$0.00
3923 TENENCIAS Y CANJES DE PLACAS DE VEHICULOS C	\$1,400.00	\$34.00	\$1,434.00	\$1,434.00	\$0.00	\$1,434.00	\$0.00	\$0.00	\$1,434.00	\$1,434.00	\$0.00
3980 Impuesto sobre nóminas y otros que se deriven de una r	\$108,750.11	\$374,792.89	\$483,543.00	\$483,543.00	\$0.00	\$483,543.00	\$0.00	\$0.00	\$378,043.00	\$378,043.00	\$105,500.00
3981 Impuesto sobre nóminas y otros que se deriven de una r	\$108,750.11	\$374,792.89	\$483,543.00	\$483,543.00	\$0.00	\$483,543.00	\$0.00	\$0.00	\$378,043.00	\$378,043.00	\$105,500.00
5000 BIENES MUEBLES, INMUEBLES E INTANGIBLE	\$0.00	\$54,689.00	\$54,689.00	\$54,689.00	\$0.00	\$54,689.00	\$0.00	\$0.00	\$54,689.00	\$54,689.00	\$0.00
5100 MOBILIARIO Y EQUIPO DE ADMINISTRACIÓN	\$0.00	\$38,493.44	\$38,493.44	\$38,493.44	\$0.00	\$38,493.44	\$0.00	\$0.00	\$38,493.44	\$38,493.44	\$0.00
5150 Equipo de cómputo y de tecnologías de la información	\$0.00	\$38,493.44	\$38,493.44	\$38,493.44	\$0.00	\$38,493.44	\$0.00	\$0.00	\$38,493.44	\$38,493.44	\$0.00
5151 Equipo de cómputo y de tecnología de la información	\$0.00	\$38,493.44	\$38,493.44	\$38,493.44	\$0.00	\$38,493.44	\$0.00	\$0.00	\$38,493.44	\$38,493.44	\$0.00
5600 MAQUINARIA, OTROS EQUIPOS Y HERRAMIENTAS	\$0.00	\$16,195.56	\$16,195.56	\$16,195.56	\$0.00	\$16,195.56	\$0.00	\$0.00	\$16,195.56	\$16,195.56	\$0.00
5650 Equipo de comunicación y telecomunicación	\$0.00	\$16,195.56	\$16,195.56	\$16,195.56	\$0.00	\$16,195.56	\$0.00	\$0.00	\$16,195.56	\$16,195.56	\$0.00
5651 Equipo de comunicación y telecomunicación	\$0.00	\$16,195.56	\$16,195.56	\$16,195.56	\$0.00	\$16,195.56	\$0.00	\$0.00	\$16,195.56	\$16,195.56	\$0.00
9000 DEUDA PÚBLICA	\$0.00	\$958,275.02	\$958,275.02	\$958,275.02	\$0.00	\$958,275.02	\$0.00	\$0.00	\$958,275.02	\$958,275.02	\$0.00
9900 ADEUDOS DE EJERCICIOS FISCALES ANTERIORES (\$0.00	\$958,275.02	\$958,275.02	\$958,275.02	\$0.00	\$958,275.02	\$0.00	\$0.00	\$958,275.02	\$958,275.02	\$0.00
9910 ADEFAS	\$0.00	\$958,275.02	\$958,275.02	\$958,275.02	\$0.00	\$958,275.02	\$0.00	\$0.00	\$958,275.02	\$958,275.02	\$0.00
9911 ADEFAS	\$0.00	\$958,275.02	\$958,275.02	\$958,275.02	\$0.00	\$958,275.02	\$0.00	\$0.00	\$958,275.02	\$958,275.02	\$0.00
RECURSOS ESTATALES	\$25,628,250.76	\$1,081,583.22	\$26,709,833.98	\$26,709,833.98	\$0.00	\$26,709,833.98	\$0.00	\$0.00	\$25,597,726.78	\$25,597,726.78	\$1,112,107.20
Total Final	\$25,628,250.76	\$1,081,583.22	\$26,709,833.98	\$26,709,833.98	\$0.00	\$26,709,833.98	\$0.00	\$0.00	\$25,597,726.78	\$25,597,726.78	\$1,112,107.20

Fuente de Financiamiento	Objeto del Gasto	Aprobado	Ampliaciones / (Reducciones)	Presupuesto Vigente	Comprometido	Presupuesto Disponible para Comprometer	Devengado	Comprometido No Devengado	Presupuesto Sin Devengar	Ejercido	Pagado	Cuentas por Pagar Deuda
--------------------------	------------------	----------	------------------------------	---------------------	--------------	---	-----------	---------------------------	--------------------------	----------	--------	-------------------------



MAGDA YOLANDA PEDROZA REYES
 PRESIDENTA DEL TRIBUNAL ELECTORAL



LIC. CESAR JESUS PORRAS FLORES
 SECRETARIO EJECUTIVO



TRIBUNAL ELECTORAL DEL ESTADO SAN LUIS POTOSI
SAN LUIS POTOSI

Gasto por Categoría Programática
Del 01/ene./2019 Al 31/dic./2019

Fecha y 16/ene./2020

hora de Impresión 09:25 a. m

Usu: ignacio

Rep: rptEstadoPresupuestoEgresos_PC

Concepto	Egresos					Subejercicio 6 = (3 - 4)
	Aprobado 1	Ampliaciones / (Reducciones) 2	Modificado 3=(1+2)	Devengado 4	Pagado 5	
Programas						
Desempeño de las Funciones						
Prestación de Servicios Públicos	\$25,628,250.76	\$1,081,583.22	\$26,709,833.98	\$26,709,833.98	\$25,597,726.78	\$0.00
Desempeño de las Funciones	\$25,628,250.76	\$1,081,583.22	\$26,709,833.98	\$26,709,833.98	\$25,597,726.78	\$0.00
Total del Gasto	\$25,628,250.76	\$1,081,583.22	\$26,709,833.98	\$26,709,833.98	\$25,597,726.78	\$0.00



MAGDA YOLANDA PEDROZA REYES
PRESIDENTA DEL TRIBUNAL ELECTORAL



LIC. CESAR JESUS PORRAS FLORES
SECRETARIO EJECUTIVO

TRIBUNAL ELECTORAL DEL ESTADO SAN LUIS POTOSÍ
SAN LUIS POTOSÍ

AL 31 DE DICIEMBRE 2019

PROGRAMAS Y PROYECTOS DE INVERSIÓN

NO APLICA

MAGDA YOLANDA PEDROZA REYES
PRESIDENTA DEL TRIBUNAL ELECTORAL

LIC. CESAR JESÚS PORRAS FLORES
SECRETARIO EJECUTIVO



TRIBUNAL ELECTORAL DEL ESTADO SAN LUIS POTOSI

SAN LUIS POTOSI

Informe de Pasivos Contingentes


al 31/dic./2019

Usu: ignacio
Rep: rptPasivosContingentes

Fecha y hora de Impresión: 15/ene/2020
09:28 a m

"En Cumplimiento a lo dispuesto en los artículos 46, Fracción I, Inciso f), y 52 de la Ley General de Contabilidad Gubernamental y de conformidad con lo establecido en el Capítulo VII, Numeral, II, Inciso h) del Manual de Contabilidad Gubernamental emitido por el CONAC, el Ente Público informa lo siguiente:"

"Bajo protesta de decir verdad declaramos, que los Estados Financieros y sus notas, son razonablemente correctos y son responsabilidad del emisor".


MAGDA. YOLANDA PEDROZA REYES

PRESIDENTA DEL TRIBUNAL ELECTORAL


LIC. CESAR JESUS PORRAS FLORES

SECRETARIO EJECUTIVO


Concepto	Estimado	Devengado	Pagado
I. Ingresos Presupuestarios (I=1+2)	\$25,628,250.76	\$26,049,259.76	\$26,049,259.76
1. Ingresos del Gobierno de la Entidad Federativa	\$0.00	\$0.00	\$0.00
2. Ingresos del Sector Paraestatal	\$25,628,250.76	\$26,049,259.76	\$26,049,259.76
II. Egresos Presupuestarios (II=3+4)	\$25,628,250.76	\$25,751,558.96	\$24,639,451.76
3. Egresos del Gobierno de la Entidad Federativa	\$0.00	\$0.00	\$0.00
4. Egresos del Sector Paraestatal	\$25,628,250.76	\$25,751,558.96	\$24,639,451.76
III. Balance Presupuestario (Superávit o Déficit) (III = I - II)	\$0.00	\$297,700.80	\$1,409,808.00

Concepto

Concepto	Estimado	Devengado	Pagado
III. Balance Presupuestario (Superávit o Déficit)	\$0.00	\$297,700.80	\$1,409,808.00
IV. Intereses, Comisiones y Gastos de la Deuda	\$0.00	\$0.00	\$0.00
V. Balance Primario (Superávit o Déficit) (V= III - IV)	\$0.00	\$297,700.80	\$1,409,808.00

Concepto

Concepto	Estimado	Devengado	Pagado
A. Financiamiento	\$0.00	\$0.00	\$0.00
B. Amortización de la deuda	\$0.00	\$958,275.02	\$958,275.02
C. Endeudamiento ó desendeudamiento (C = A - B)	\$0.00	-\$958,275.02	-\$958,275.02


 MAGDA YOLANDA PEDROZA REYES
 PRESIDENTA DEL TRIBUNAL ELECTORAL


 LIC. CESAR JESÚS PORRAS FLORES
 SECRETARIO EJECUTIVO



TRIBUNAL ELECTORAL DEL ESTADO SAN LUIS POTOSI

SAN LUIS POTOSI

Intereses de la Deuda

Del 01/ene./2019 Al 31/dic./2019

Usr ignacio
Rep rptInteresesDeuda

Fecha y hora de Impresion | 15/ene/2020
09:38 a m

Identificación de Crédito o Instrumento	Créditos Bancarios	Devengado	Pagado
Total de Intereses de Créditos Bancarios		\$0.00	\$0.00
Otros Instrumentos de Deuda			
Total de Intereses de Otros Instrumentos de Deuda		\$0.00	\$0.00

MAGDA YOLANDA PEDROZA REYES

PRESIDENTA DEL TRIBUNAL ELECTORAL

LIC. CESAR JESUS PORRAS FLORES

SECRETARIO EJECUTIVO



TRIBUNAL ELECTORAL DEL ESTADO SAN LUIS POTOSÍ

SAN LUIS POTOSÍ

Endeudamiento Neto

Del 01/ene./2019 Al 31/dic./2019

Ustr: gtradio
Rap: rpt:EndeudamientoNeto

Fecha y hora de impresión: 15/ene./2020
09:20 a.m.

Identificación de Crédito o Instrumento	Contratación/Colocación	Amortización	Endeudamiento Neto
	A	B	C=A-B
Créditos Bancarios			
Total Créditos Bancarios	\$0.00	\$0.00	\$0.00
Otros Instrumentos de Deuda			
Total Otros Instrumentos de Deuda	\$0.00	\$0.00	\$0.00
Total	\$0.00	\$0.00	\$0.00

MAGDA YOLANDA PEDROZA REYES

PRESIDENTA DEL TRIBUNAL ELECTORAL

LIC. CESAR JESUS PORRAS FLORES

SECRETARIO EJECUTIVO



TRIBUNAL ELECTORAL DEL ESTADO SAN LUIS POTOSI
SAN LUIS POTOSI

Libro de Inventario de Bienes Muebles e Inmuebles
Al 31/12/2019

Usu: ignacio
Rep: rptActivosConac1

Fecha y hora de Impresion | 16/ene /2020
09:40 a m

NÚMERO DE INVENTARIO	DESCRIPCIÓN	CANTIDAD	COSTO UNITARIO	UNIDAD DE MEDIDA	MONTO
5111000002-1	ARCHIVERO DE METAL	1	\$1.00	Pieza	\$1.00
5111000002-2	ARCHIVERO DE METAL	1	\$1.00	Pieza	\$1.00
5111000002-3	ARCHIVERO DE METAL	1	\$1.00	Pieza	\$1.00
5111000002-4	ARCHIVERO DE METAL	1	\$1.00	Pieza	\$1.00
5111000002-5	ARCHIVERO DE METAL	1	\$1.00	Pieza	\$1.00
5111000002-6	ARCHIVERO DE METAL	1	\$1.00	Pieza	\$1.00
5111000002-7	ARCHIVERO DE METAL	1	\$1.00	Pieza	\$1.00
5111000002-8	ARCHIVERO DE METAL	1	\$1.00	Pieza	\$1.00
5111000002-10	ARCHIVERO DE METAL	1	\$1.00	Pieza	\$1.00
5111000002-9	ARCHIVERO DE METAL	1	\$1.00	Pieza	\$1.00
5111000002-11	ARCHIVERO DE METAL	1	\$1.00	Pieza	\$1.00
5111000002-12	ARCHIVERO DE METAL	1	\$1.00	Pieza	\$1.00
5111000002-13	ARCHIVERO DE METAL	1	\$1.00	Pieza	\$1.00
5111000002-14	ARCHIVERO DE METAL	1	\$1.00	Pieza	\$1.00
5111000002-15	ARCHIVERO DE METAL	1	\$1.00	Pieza	\$1.00
5111000002-16	ARCHIVERO DE METAL	1	\$1.00	Pieza	\$1.00
5111000002-17	ARCHIVERO DE METAL	1	\$1.00	Pieza	\$1.00
5111000002-18	ARCHIVERO DE METAL	1	\$1.00	Pieza	\$1.00
5111000002-19	ARCHIVERO DE METAL	1	\$1.00	Pieza	\$1.00
5111000028-48	ESCRITORIO	1	\$1.00	Pieza	\$1.00
5111000028-49	ESCRITORIO	1	\$1.00	Pieza	\$1.00
5111000028-51	ESCRITORIO	1	\$2,020.95	Pieza	\$2,020.95
5111000028-50	ESCRITORIO	1	\$5,388.40	Pieza	\$5,388.40
5111000028-31	ESCRITORIO	1	\$1.00	Pieza	\$1.00



TRIBUNAL ELECTORAL DEL ESTADO SAN LUIS POTOSI SAN LUIS POTOSI

Libro de Inventario de Bienes Muebles e Inmuebles

Al 31/12/2019

Usu: ignacio
Rep: rptActivosConac1

Fecha y hora de Impresión: 16/ene/2020 09:40 a. m.

NÚMERO DE INVENTARIO	DESCRIPCIÓN	CANTIDAD	COSTO UNITARIO	UNIDAD DE MEDIDA	MONTO
5111000028-32	ESCRITORIO	1	\$1.00	Pieza	\$1.00
5111000028-1	ESCRITORIO	1	\$1.00	Pieza	\$1.00
5111000028-22	ESCRITORIO	1	\$1.00	Pieza	\$1.00
5111000028-23	ESCRITORIO	1	\$1.00	Pieza	\$1.00
5111000028-24	ESCRITORIO	1	\$1.00	Pieza	\$1.00
5111000028-25	ESCRITORIO	1	\$1.00	Pieza	\$1.00
5111000028-26	ESCRITORIO	1	\$1.00	Pieza	\$1.00
5111000028-27	ESCRITORIO	1	\$1.00	Pieza	\$1.00
5111000028-28	ESCRITORIO	1	\$1.00	Pieza	\$1.00
5111000028-29	ESCRITORIO	1	\$1.00	Pieza	\$1.00
5111000028-30	ESCRITORIO	1	\$1.00	Pieza	\$1.00
5111000028-2	ESCRITORIO	1	\$1.00	Pieza	\$1.00
5111000028-3	ESCRITORIO	1	\$1.00	Pieza	\$1.00
5111000028-4	ESCRITORIO	1	\$1.00	Pieza	\$1.00
5111000028-5	ESCRITORIO	1	\$1.00	Pieza	\$1.00
5111000028-6	ESCRITORIO	1	\$1.00	Pieza	\$1.00
5111000028-7	ESCRITORIO	1	\$1.00	Pieza	\$1.00
5111000028-8	ESCRITORIO	1	\$1.00	Pieza	\$1.00
5111000028-9	ESCRITORIO	1	\$1.00	Pieza	\$1.00
5111000028-10	ESCRITORIO	1	\$1.00	Pieza	\$1.00
5111000028-11	ESCRITORIO	1	\$1.00	Pieza	\$1.00
5111000028-12	ESCRITORIO	1	\$1.00	Pieza	\$1.00
5111000028-13	ESCRITORIO	1	\$1.00	Pieza	\$1.00
5111000028-14	ESCRITORIO	1	\$1.00	Pieza	\$1.00



TRIBUNAL ELECTORAL DEL ESTADO SAN LUIS POTOSI
SAN LUIS POTOSI

Libro de Inventario de Bienes Muebles e Inmuebles
Al 31/12/2019

Usu: ignacio
Rep: rptActivosConac1

Fecha y hora de Impresión | 16/ene/2020
09:40 a. m.

NÚMERO DE INVENTARIO	DESCRIPCIÓN	CANTIDAD	COSTO UNITARIO	UNIDAD DE MEDIDA	MONTO
5111000028-15	ESCRITORIO	1	\$1.00	Pieza	\$1.00
5111000028-16	ESCRITORIO	1	\$1.00	Pieza	\$1.00
5111000028-17	ESCRITORIO	1	\$1.00	Pieza	\$1.00
5111000028-18	ESCRITORIO	1	\$1.00	Pieza	\$1.00
5111000028-19	ESCRITORIO	1	\$10.00	Pieza	\$10.00
5111000028-20	ESCRITORIO	1	\$1.00	Pieza	\$1.00
5111000028-21	ESCRITORIO	1	\$1.00	Pieza	\$1.00
5111000028-33	ESCRITORIO	1	\$1.00	Pieza	\$1.00
5111000028-34	ESCRITORIO	1	\$1.00	Pieza	\$1.00
5111000028-35	ESCRITORIO	1	\$1.00	Pieza	\$1.00
5111000028-36	ESCRITORIO	1	\$1.00	Pieza	\$1.00
5111000028-37	ESCRITORIO	1	\$1.00	Pieza	\$1.00
5111000028-38	ESCRITORIO	1	\$1.00	Pieza	\$1.00
5111000028-39	ESCRITORIO	1	\$1.00	Pieza	\$1.00
5111000028-40	ESCRITORIO	1	\$1.00	Pieza	\$1.00
5111000028-41	ESCRITORIO	1	\$1.00	Pieza	\$1.00
5111000028-44	ESCRITORIO	1	\$1.00	Pieza	\$1.00
5111000028-45	ESCRITORIO	1	\$1.00	Pieza	\$1.00
5111000028-46	ESCRITORIO	1	\$1.00	Pieza	\$1.00
5111000028-47	ESCRITORIO	1	\$1.00	Pieza	\$1.00
5111000028-42	ESCRITORIO	1	\$1.00	Pieza	\$1.00
5111000028-43	ESCRITORIO	1	\$1.00	Pieza	\$1.00
5111000033-2	GABINETE PARA ARCHIVO	1	\$1.00	Pieza	\$1.00
5111000033-1	GABINETE PARA ARCHIVO	1	\$1.00	Pieza	\$1.00



TRIBUNAL ELECTORAL DEL ESTADO SAN LUIS POTOSI
SAN LUIS POTOSI
Libro de Inventario de Bienes Muebles e Inmuebles
Al 31/12/2019

Usu: ignacio
Rep: rptActivosConac1

Fecha y hora de Impresión: 16/ene/2020 09:40 a. m.

NÚMERO DE INVENTARIO	DESCRIPCIÓN	CANTIDAD	COSTO UNITARIO	UNIDAD DE MEDIDA	MONTO
5111000033-3	GABINETE PARA ARCHIVO	1	\$1.00	Pieza	\$1.00
5111000033-4	GABINETE PARA ARCHIVO	1	\$1.00	Pieza	\$1.00
5111000039-5	LIBRERO DE MADERA	1	\$1.00	Pieza	\$1.00
5111000039-2	LIBRERO DE MADERA	1	\$1.00	Pieza	\$1.00
5111000039-1	LIBRERO DE MADERA	1	\$1.00	Pieza	\$1.00
5111000039-3	LIBRERO DE MADERA	1	\$1.00	Pieza	\$1.00
5111000039-4	LIBRERO DE MADERA	1	\$1.00	Pieza	\$1.00
5111000063-8	MESA	1	\$1.00	Pieza	\$1.00
5111000063-9	MESA	1	\$1.00	Pieza	\$1.00
5111000063-7	MESA	1	\$1.00	Pieza	\$1.00
5111000063-4	MESA	1	\$1.00	Pieza	\$1.00
5111000063-5	MESA	1	\$1.00	Pieza	\$1.00
5111000063-6	MESA	1	\$1.00	Pieza	\$1.00
5111000063-2	MESA	1	\$1.00	Pieza	\$1.00
5111000063-3	MESA	1	\$1.00	Pieza	\$1.00
5111000063-1	MESA	1	\$1.00	Pieza	\$1.00
5111000063-13	MESA	1	\$1.00	Pieza	\$1.00
5111000063-10	MESA	1	\$1.00	Pieza	\$1.00
5111000063-11	MESA	1	\$1.00	Pieza	\$1.00
5111000063-12	MESA	1	\$1.00	Pieza	\$1.00
5111000063-18	MESA	1	\$1,630.00	Pieza	\$1,630.00
5111000063-19	MESA	1	\$1,630.00	Pieza	\$1,630.00
5111000063-20	MESA	1	\$1,630.00	Pieza	\$1,630.00
5111000063-21	MESA	1	\$1,329.30	Pieza	\$1,329.30



TRIBUNAL ELECTORAL DEL ESTADO SAN LUIS POTOSI
SAN LUIS POTOSI

Libro de Inventario de Bienes Muebles e Inmuebles
Al 31/12/2019

Usu: ignacio
Report: ActivosConac1

Fecha y hora de Impresión | 16/ene/2020
09:40 a. m.

NÚMERO DE INVENTARIO	DESCRIPCIÓN	CANTIDAD	COSTO UNITARIO	UNIDAD DE MEDIDA	MONTO
5111000063-22	MESA	1	\$1,329.30	Pieza	\$1,329.30
5111000063-23	MESA	1	\$1,329.30	Pieza	\$1,329.30
5111000063-24	MESA	1	\$1,329.30	Pieza	\$1,329.30
5111000063-14	MESA	1	\$990.00	Pieza	\$990.00
5111000063-15	MESA	1	\$1,100.00	Pieza	\$1,100.00
5111000063-16	MESA	1	\$969.00	Pieza	\$969.00
5111000063-17	MESA	1	\$969.00	Pieza	\$969.00
5111000045-1	MESA AUXILIAR	1	\$1.00	Pieza	\$1.00
5111000050-1	MESA DE JUNTAS DE MADERA	1	\$1.00	Pieza	\$1.00
5111000050-2	MESA DE JUNTAS DE MADERA	1	\$1.00	Pieza	\$1.00
5111000050-3	MESA DE JUNTAS DE MADERA	1	\$1.00	Pieza	\$1.00
5111000054-1	MESA DE TRABAJO DE MADERA	1	\$1.00	Pieza	\$1.00
5111000054-2	MESA DE TRABAJO DE MADERA	1	\$1.00	Pieza	\$1.00
5111000064-2	MESA-ESCRITORIO SUSPENDIDA O CON SOPORTES	1	\$394,320.00	Pieza	\$394,320.00
5111000064-1	MESA-ESCRITORIO SUSPENDIDA O CON SOPORTES	1	\$1.00	Pieza	\$1.00
5111000067-1	PERCHERO DE METAL	1	\$1.00	Pieza	\$1.00
5111000067-2	PERCHERO DE METAL	1	\$1.00	Pieza	\$1.00
5111000067-3	PERCHERO DE METAL	1	\$1.00	Pieza	\$1.00
5111000071-1	PIZARRONES Y ROTAFOLIOS	1	\$1.00	Pieza	\$1.00
5111000086-80	SILLA	1	\$1.00	Pieza	\$1.00
5111000086-81	SILLA	1	\$1.00	Pieza	\$1.00
5111000086-115	SILLA	1	\$249.00	Pieza	\$249.00
5111000086-116	SILLA	1	\$249.00	Pieza	\$249.00
5111000086-119	SILLA	1	\$249.00	Pieza	\$249.00



Usu: ignaetec
Rep: rptActivosConac1

TRIBUNAL ELECTORAL DEL ESTADO SAN LUIS POTOSI
SAN LUIS POTOSI
Libro de Inventario de Bienes Muebles e Inmuebles
Al 31/12/2019

Fecha y hora de Impresión: 16/ene/2020 09:40 a.m.

NÚMERO DE INVENTARIO	DESCRIPCIÓN	CANTIDAD	COSTO UNITARIO	UNIDAD DE MEDIDA	MONTO
5111000086-120	SILLA	1	\$119.00	Pieza	\$119.00
5111000086-121	SILLA	1	\$119.00	Pieza	\$119.00
5111000086-122	SILLA	1	\$119.00	Pieza	\$119.00
5111000086-123	SILLA	1	\$119.00	Pieza	\$119.00
5111000086-124	SILLA	1	\$249.00	Pieza	\$249.00
5111000086-117	SILLA	1	\$249.00	Pieza	\$249.00
5111000086-118	SILLA	1	\$249.00	Pieza	\$249.00
5111000086-82	SILLA	1	\$269,120.00	Pieza	\$269,120.00
5111000086-83	SILLA	1	\$2,691.20	Pieza	\$2,691.20
5111000086-84	SILLA	1	\$2,691.20	Pieza	\$2,691.20
5111000086-85	SILLA	1	\$470.96	Pieza	\$470.96
5111000086-86	SILLA	1	\$470.96	Pieza	\$470.96
5111000086-87	SILLA	1	\$470.96	Pieza	\$470.96
5111000086-88	SILLA	1	\$470.96	Pieza	\$470.96
5111000086-89	SILLA	1	\$470.96	Pieza	\$470.96
5111000086-90	SILLA	1	\$470.96	Pieza	\$470.96
5111000086-91	SILLA	1	\$470.96	Pieza	\$470.96
5111000086-92	SILLA	1	\$470.96	Pieza	\$470.96
5111000086-93	SILLA	1	\$470.96	Pieza	\$470.96
5111000086-94	SILLA	1	\$470.96	Pieza	\$470.96
5111000086-95	SILLA	1	\$470.96	Pieza	\$470.96
5111000086-96	SILLA	1	\$470.96	Pieza	\$470.96
5111000086-97	SILLA	1	\$470.96	Pieza	\$470.96
5111000086-98	SILLA	1	\$470.96	Pieza	\$470.96



TRIBUNAL ELECTORAL DEL ESTADO SAN LUIS POTOSI
SAN LUIS POTOSI

Libro de Inventario de Bienes Muebles e Inmuebles

Al 31/12/2019

Usu: ignacio
Rep: rptActivosConac1

Fecha y hora de Impresión: 16/ene./2020
09:40 a. m.

NÚMERO DE INVENTARIO	DESCRIPCIÓN	CANTIDAD	COSTO UNITARIO	UNIDAD DE MEDIDA	MONTO
5111000086-99	SILLA	1	\$470.96	Pieza	\$470.96
5111000086-100	SILLA	1	\$470.96	Pieza	\$470.96
5111000086-101	SILLA	1	\$470.96	Pieza	\$470.96
5111000086-102	SILLA	1	\$470.96	Pieza	\$470.96
5111000086-103	SILLA	1	\$470.96	Pieza	\$470.96
5111000086-104	SILLA	1	\$470.96	Pieza	\$470.96
5111000086-105	SILLA	1	\$470.96	Pieza	\$470.96
5111000086-106	SILLA	1	\$470.96	Pieza	\$470.96
5111000086-107	SILLA	1	\$47,096.00	Pieza	\$47,096.00
5111000086-108	SILLA	1	\$470.96	Pieza	\$470.96
5111000086-109	SILLA	1	\$470.96	Pieza	\$470.96
5111000086-110	SILLA	1	\$470.96	Pieza	\$470.96
5111000086-111	SILLA	1	\$470.96	Pieza	\$470.96
5111000086-112	SILLA	1	\$470.96	Pieza	\$470.96
5111000086-113	SILLA	1	\$470.96	Pieza	\$470.96
5111000086-114	SILLA	1	\$470.96	Pieza	\$470.96
5111000086-77	SILLA	1	\$1.00	Pieza	\$1.00
5111000086-73	SILLA	1	\$1.00	Pieza	\$1.00
5111000086-74	SILLA	1	\$1.00	Pieza	\$1.00
5111000086-75	SILLA	1	\$1.00	Pieza	\$1.00
5111000086-76	SILLA	1	\$1.00	Pieza	\$1.00
5111000086-78	SILLA	1	\$1.00	Pieza	\$1.00
5111000086-79	SILLA	1	\$1.00	Pieza	\$1.00
5111000086-67	SILLA	1	\$1.00	Pieza	\$1.00



TRIBUNAL ELECTORAL DEL ESTADO SAN LUIS POTOSI
SAN LUIS POTOSI

Libro de Inventario de Bienes Muebles e Inmuebles

Al 31/12/2019

Usu: ignacio

Rep: rptActivosConac1

Fecha y 16/ene/2020

hora de Impresión 09:40 a. m

NÚMERO DE INVENTARIO	DESCRIPCIÓN	CANTIDAD	COSTO UNITARIO	UNIDAD DE MEDIDA	MONTO
5111000086-68	SILLA	1	\$1.00	Pieza	\$1.00
5111000086-69	SILLA	1	\$1.00	Pieza	\$1.00
5111000086-70	SILLA	1	\$1.00	Pieza	\$1.00
5111000086-71	SILLA	1	\$1.00	Pieza	\$1.00
5111000086-72	SILLA	1	\$1.00	Pieza	\$1.00
5111000086-125	SILLA	1	\$1,049.00	Pieza	\$1,049.00
5111000086-126	SILLA	1	\$1,049.00	Pieza	\$1,049.00
5111000086-127	SILLA	1	\$2,169.00	Pieza	\$2,169.00
5111000086-128	SILLA	1	\$2,169.00	Pieza	\$2,169.00
5111000086-129	SILLA	1	\$1,049.00	Pieza	\$1,049.00
5111000086-130	SILLA	1	\$1,049.00	Pieza	\$1,049.00
5111000086-131	SILLA	1	\$1,049.00	Pieza	\$1,049.00
5111000086-132	SILLA	1	\$10,186.00	Pieza	\$10,186.00
5111000086-133	SILLA	1	\$10,186.00	Pieza	\$10,186.00
5111000086-134	SILLA	1	\$10,186.00	Pieza	\$10,186.00
5111000086-26	SILLA	1	\$1.00	Pieza	\$1.00
5111000086-27	SILLA	1	\$1.00	Pieza	\$1.00
5111000086-28	SILLA	1	\$1.00	Pieza	\$1.00
5111000086-29	SILLA	1	\$1.00	Pieza	\$1.00
5111000086-30	SILLA	1	\$1.00	Pieza	\$1.00
5111000086-31	SILLA	1	\$1.00	Pieza	\$1.00
5111000086-32	SILLA	1	\$1.00	Pieza	\$1.00
5111000086-33	SILLA	1	\$1.00	Pieza	\$1.00
5111000086-34	SILLA	1	\$1.00	Pieza	\$1.00



TRIBUNAL ELECTORAL DEL ESTADO SAN LUIS POTOSI
SAN LUIS POTOSI
Libro de Inventario de Bienes Muebles e Inmuebles
Al 31/12/2019

Usu: ignacio
Rep: rptActivosConact

Fecha y hora de Impresión: 16/ene/2020 09:40 a. m.

NÚMERO DE INVENTARIO	DESCRIPCIÓN	CANTIDAD	COSTO UNITARIO	UNIDAD DE MEDIDA	MONTO
5111000086-35	SILLA	1	\$1.00	Pieza	\$1.00
5111000086-36	SILLA	1	\$1.00	Pieza	\$1.00
5111000086-37	SILLA	1	\$1.00	Pieza	\$1.00
5111000086-38	SILLA	1	\$1.00	Pieza	\$1.00
5111000086-39	SILLA	1	\$1.00	Pieza	\$1.00
5111000086-40	SILLA	1	\$1.00	Pieza	\$1.00
5111000086-41	SILLA	1	\$1.00	Pieza	\$1.00
5111000086-42	SILLA	1	\$1.00	Pieza	\$1.00
5111000086-43	SILLA	1	\$1.00	Pieza	\$1.00
5111000086-49	SILLA	1	\$1.00	Pieza	\$1.00
5111000086-50	SILLA	1	\$1.00	Pieza	\$1.00
5111000086-51	SILLA	1	\$1.00	Pieza	\$1.00
5111000086-52	SILLA	1	\$1.00	Pieza	\$1.00
5111000086-53	SILLA	1	\$1.00	Pieza	\$1.00
5111000086-54	SILLA	1	\$1.00	Pieza	\$1.00
5111000086-55	SILLA	1	\$1.00	Pieza	\$1.00
5111000086-56	SILLA	1	\$1.00	Pieza	\$1.00
5111000086-57	SILLA	1	\$1.00	Pieza	\$1.00
5111000086-58	SILLA	1	\$1.00	Pieza	\$1.00
5111000086-59	SILLA	1	\$1.00	Pieza	\$1.00
5111000086-60	SILLA	1	\$1.00	Pieza	\$1.00
5111000086-61	SILLA	1	\$1.00	Pieza	\$1.00
5111000086-62	SILLA	1	\$1.00	Pieza	\$1.00
5111000086-63	SILLA	1	\$1.00	Pieza	\$1.00



TRIBUNAL ELECTORAL DEL ESTADO SAN LUIS POTOSI
SAN LUIS POTOSI

Libro de Inventario de Bienes Muebles e Inmuebles
Al 31/12/2019

Usr: ignacio
Rep: rptActivosConac1

Fecha y hora de Impresión: 16/ene/2020 09:40 a.m.

NÚMERO DE INVENTARIO	DESCRIPCIÓN	CANTIDAD	COSTO UNITARIO	UNIDAD DE MEDIDA	MONTO
5111000086-64	SILLA	1	\$1.00	Pieza	\$1.00
5111000086-65	SILLA	1	\$1.00	Pieza	\$1.00
5111000086-66	SILLA	1	\$1.00	Pieza	\$1.00
5111000086-44	SILLA	1	\$1.00	Pieza	\$1.00
5111000086-45	SILLA	1	\$1.00	Pieza	\$1.00
5111000086-46	SILLA	1	\$1.00	Pieza	\$1.00
5111000086-47	SILLA	1	\$1.00	Pieza	\$1.00
5111000086-48	SILLA	1	\$1.00	Pieza	\$1.00
5111000086-3	SILLA	1	\$1.00	Pieza	\$1.00
5111000086-4	SILLA	1	\$1.00	Pieza	\$1.00
5111000086-5	SILLA	1	\$1.00	Pieza	\$1.00
5111000086-1	SILLA	1	\$1.00	Pieza	\$1.00
5111000086-2	SILLA	1	\$1.00	Pieza	\$1.00
5111000086-6	SILLA	1	\$1.00	Pieza	\$1.00
5111000086-7	SILLA	1	\$1.00	Pieza	\$1.00
5111000086-8	SILLA	1	\$1.00	Pieza	\$1.00
5111000086-9	SILLA	1	\$1.00	Pieza	\$1.00
5111000086-10	SILLA	1	\$1.00	Pieza	\$1.00
5111000086-11	SILLA	1	\$1.00	Pieza	\$1.00
5111000086-12	SILLA	1	\$1.00	Pieza	\$1.00
5111000086-13	SILLA	1	\$1.00	Pieza	\$1.00
5111000086-14	SILLA	1	\$1.00	Pieza	\$1.00
5111000086-15	SILLA	1	\$1.00	Pieza	\$1.00
5111000086-16	SILLA	1	\$1.00	Pieza	\$1.00



TRIBUNAL ELECTORAL DEL ESTADO SAN LUIS POTOSI
SAN LUIS POTOSI

Libro de Inventario de Bienes Muebles e Inmuebles

Al 31/12/2019

Usu: ignacio
Rep: rptActivosConac1

Fecha y hora de Impresión: 16/ene/2020 09:40 a.m.

NÚMERO DE INVENTARIO	DESCRIPCIÓN	CANTIDAD	COSTO UNITARIO	UNIDAD DE MEDIDA	MONTO
5661000087-31	REGULADOR CORRIENTE, VOLTAJE Y DE TENSIÓN	1	\$1.00	Pieza	\$1 00
5661000087-32	REGULADOR CORRIENTE, VOLTAJE Y DE TENSIÓN	1	\$1.00	Pieza	\$1 00
5661000087-33	REGULADOR CORRIENTE, VOLTAJE Y DE TENSIÓN	1	\$1.00	Pieza	\$1 00
5661000087-34	REGULADOR CORRIENTE, VOLTAJE Y DE TENSIÓN	1	\$1.00	Pieza	\$1 00
5661000087-35	REGULADOR CORRIENTE, VOLTAJE Y DE TENSIÓN	1	\$1.00	Pieza	\$1 00
5661000087-36	REGULADOR CORRIENTE, VOLTAJE Y DE TENSIÓN	1	\$1.00	Pieza	\$1 00
5661000087-20	REGULADOR CORRIENTE, VOLTAJE Y DE TENSIÓN	1	\$1.00	Pieza	\$1 00
5661000087-21	REGULADOR CORRIENTE, VOLTAJE Y DE TENSIÓN	1	\$1.00	Pieza	\$1 00
5661000087-22	REGULADOR CORRIENTE, VOLTAJE Y DE TENSIÓN	1	\$1.00	Pieza	\$1 00
5661000087-23	REGULADOR CORRIENTE, VOLTAJE Y DE TENSIÓN	1	\$1.00	Pieza	\$1 00
5661000087-24	REGULADOR CORRIENTE, VOLTAJE Y DE TENSIÓN	1	\$1.00	Pieza	\$1 00
5661000087-25	REGULADOR CORRIENTE, VOLTAJE Y DE TENSIÓN	1	\$1.00	Pieza	\$1 00
5661000087-26	REGULADOR CORRIENTE, VOLTAJE Y DE TENSIÓN	1	\$1.00	Pieza	\$1 00
5661000087-27	REGULADOR CORRIENTE, VOLTAJE Y DE TENSIÓN	1	\$1.00	Pieza	\$1 00
5661000087-28	REGULADOR CORRIENTE, VOLTAJE Y DE TENSIÓN	1	\$1.00	Pieza	\$1 00
5661000087-37	REGULADOR CORRIENTE, VOLTAJE Y DE TENSIÓN	1	\$1.00	Pieza	\$1 00
5661000087-42	REGULADOR CORRIENTE, VOLTAJE Y DE TENSIÓN	1	\$598.00	Pieza	\$598 00
5661000087-43	REGULADOR CORRIENTE, VOLTAJE Y DE TENSIÓN	1	\$598.00	Pieza	\$598 00
5661000087-39	REGULADOR CORRIENTE, VOLTAJE Y DE TENSIÓN	1	\$1 00	Pieza	\$1 00
5661000087-40	REGULADOR CORRIENTE, VOLTAJE Y DE TENSIÓN	1	\$1 00	Pieza	\$1 00
5661000087-41	REGULADOR CORRIENTE, VOLTAJE Y DE TENSIÓN	1	\$1 00	Pieza	\$1 00
5661000087-38	REGULADOR CORRIENTE, VOLTAJE Y DE TENSIÓN	1	\$1 00	Pieza	\$1 00
5661000087-44	REGULADOR CORRIENTE, VOLTAJE Y DE TENSIÓN	1	\$209.99	Pieza	\$209 99
5661000087-45	REGULADOR CORRIENTE, VOLTAJE Y DE TENSIÓN	1	\$209.99	Pieza	\$209 99



TRIBUNAL ELECTORAL DEL ESTADO SAN LUIS POTOSI
SAN LUIS POTOSI

Libro de Inventario de Bienes Muebles e Inmuebles

Al 31/12/2019

Usu: ignacio
Rep: rptActivosConac1

Fecha y hora de Impresión: 16/ene/2020 09:40 a.m.

NÚMERO DE INVENTARIO	DESCRIPCIÓN	CANTIDAD	COSTO UNITARIO	UNIDAD DE MEDIDA	MONTO
5661000087-46	REGULADOR CORRIENTE, VOLTAJE Y DE TENSIÓN	1	\$209.99	Pieza	\$209.99
5661000087-51	REGULADOR CORRIENTE, VOLTAJE Y DE TENSIÓN	1	\$209.99	Pieza	\$209.99
5661000087-52	REGULADOR CORRIENTE, VOLTAJE Y DE TENSIÓN	1	\$209.99	Pieza	\$209.99
5661000087-53	REGULADOR CORRIENTE, VOLTAJE Y DE TENSIÓN	1	\$209.99	Pieza	\$209.99
5661000087-54	REGULADOR CORRIENTE, VOLTAJE Y DE TENSIÓN	1	\$209.99	Pieza	\$209.99
5661000087-55	REGULADOR CORRIENTE, VOLTAJE Y DE TENSIÓN	1	\$209.99	Pieza	\$209.99
5661000087-50	REGULADOR CORRIENTE, VOLTAJE Y DE TENSIÓN	1	\$209.99	Pieza	\$209.99
5661000087-47	REGULADOR CORRIENTE, VOLTAJE Y DE TENSIÓN	1	\$209.99	Pieza	\$209.99
5661000087-48	REGULADOR CORRIENTE, VOLTAJE Y DE TENSIÓN	1	\$209.99	Pieza	\$209.99
5661000087-49	REGULADOR CORRIENTE, VOLTAJE Y DE TENSIÓN	1	\$209.99	Pieza	\$209.99
5661000088-1	REGULADOR/CONTROLADOR DE CARGA PARA MÓDULOS FOTOVOLTAICOS	1	\$1.00	Pieza	\$1.00
5671000009-1	CASA PREFABRICADA	1	\$9,299.00	Pieza	\$9,299.00
5671000009-2	CASA PREFABRICADA	1	\$4,799.00	Pieza	\$4,799.00
5671000139-1	TALADRO ELÉCTRICO (MADERA, METAL, PIEDRA Y PLÁSTICO)	1	\$1.00	Pieza	\$1.00
5691000023-1	APARATO DEFLECTOR	1	\$5,568.00	Pieza	\$5,568.00
5691000023-2	APARATO DEFLECTOR	1	\$1,528.00	Pieza	\$1,528.00

Número Total de Bienes:

519

Total de Montos:

\$1,036,129.94



TRIBUNAL ELECTORAL DEL ESTADO SAN LUIS POTOSÍ

RELACIÓN DE CUENTAS BANCARIAS

FONDO, PROGRAMA O CONVENIO	INSTITUCION BANCARIA	NUMERO DE CUENTA
Fondo Estatal	Banorte	265734386
Fondo Estatal	Banorte	265734407
Fondo Estatal	Banorte	265734395
Fondo Estatal	Banorte	273814256
Fondo Estatal	Banorte	406685302

MAGDA YOLANDA PEDROZA REYES
PRESIDENTA DEL TRIBUNAL ELECTORAL

LIC. CESAR JESUS PORRAS FLORES
SECRETARIO EJECUTIVO

Relación de esquemas bursátiles y coberturas financieras

NO APLICA



MAGDA YOLANDA PEDROZA REYES
PRESIDENTA DEL TRIBUNAL ELECTORAL



LIC. CESAR JESUS PORRAS FLORES
SECRETARIO EJECUTIVO

Indicador

Resultado Parametro

01.- LIQUIDEZ (Activo Circulante / Pasivo a Circulante)

\$2,721,288.58 / \$2,711,134.65

1.00

Se dispone de 1.00 de activo circulante para pagar cada \$1.00 de obligaciones a corto plazo. Por lo que se cuenta con liquidez

- a) Positivo = mayor de 1.1 veces
- b) Aceptable = de 1.0 a 1.1 veces
- c) No aceptable = menor a 1.0 veces

02.- MARGEN DE SEGURIDAD (Activo Circulante - Pasivo Circulante) / Pasivo Circulante)

(\$2,721,288.58 - \$2,711,134.65) / \$2,711,134.65

0.37

Se cuenta con un nivel aceptable de margen de seguridad para solventar contingencias.

- a) Positivo = mayor a 35%
- b) Aceptable = de 0% a 35%
- c) No aceptable = menor a 0%

03.- CARGA DE DEUDA (Amortizaciones de Pasivos / Gasto Total)

(\$33,244,756.21 / \$26,911,330.00)

123.53

La carga de la deuda fue 33,244,756.21 que representa el 123.53%

04.- SOLVENCIA (Pasivo Total / Activo Total)

\$2,711,134.65 / \$3,836,947.12

70.65

No se cuenta con Solvencia para cumplir con sus compromisos a largo plazo.

- a) Positivo = mayor a 35%
- b) Aceptable = de 0% a 35%
- c) No aceptable = menor a 0%

05.- AUTONOMÍA FINANCIERA (Ingresos Propios / Ingresos Totales)

\$26,911,881.66 / \$26,911,881.66

100.00

El resultado refleja el porcentaje de los ingresos propios, por lo que se cuenta con autonomía financiera

- a) Positivo = mayor o igual a 50%
- b) No aceptable = menor a 50%

06.- AUTONOMÍA FINANCIERA PARA CUBRIR EL GASTO CORRIENTE (Ingresos Propios / Gasto Corriente)

\$26,911,881.66 / \$26,808,181.63

100.38

El gasto corriente es cubierto en un 100.38% con recursos propios, por lo cual se cuenta con un nivel positivo de autonomía financiera, para cubrir su gasto corriente.

- a) Positivo = mayor al 55%
- b) Aceptable = 45% al 55%
- c) No aceptable = menor al 45%

07.- REALIZACIÓN DE INVERSIONES, SERVICIOS Y BENEFICIO SOCIAL (Gasto de capital / Otros Ingresos)

0.00

- a) Positivo = mayor al 70%
- b) Aceptable = 60% al 70%
- c) No aceptable = menor al 60%

08.- RESULTADO FINANCIERO ((Saldo Inicial + Ingresos Totales) / Gasto Total)

\$5,475,051.35 + \$26,911,881.66 / \$26,911,330.00

1.20

NO se cuenta con un nivel aceptable de equilibrio financiero en la administración de los recursos

- a) Positivo = 1.07 al 1.18
- b) Aceptable = 1 a 1.06
- c) No aceptable = menor a 1 o mayor a 1.18

09.- PROPORCIÓN DEL GASTO CORRIENTE SOBRE EL GASTO TOTAL (Gasto corriente / Gasto Total)

\$26,808,181.63 / \$26,911,330.00

99.61

El gasto corriente representan el 99.61% del gasto total

10.- PROPORCIÓN DE LOS SERVICIOS PERSONALES SIGASTO CORRIENTES(Serv. Personales/Gto. corrientes)

Indicador

Resultado Parametro

\$23 067 243 00 / \$26 808 181 63

86.04

Los servicios personales representan el 86.04% del gasto corriente

MAGDA. YOLANDA PEDROZA REYES

LIC. CESAR JESUS PORRAS FLORES

PRESIDENTA DEL TRIBUNAL ELECTORAL

SECRETARIO EJECUTIVO



TRIBUNAL ELECTORAL DEL ESTADO SAN LUIS POTOSÍ

SAN LUIS POTOSÍ

Proporción Gasto Programable

Al 31/dic./2018

USF Y 22mp
RSE 201907 SABORAS F. HERRERA

Fecha y hora de Impresión: 15/ene/2020 10:39 a m

PRESUPUESTO

INDICADORES DE GASTO

Nombre del Indicador:

Proporción Gasto Programable

Objetivo del Indicador:

Determinar la participación del gasto programable con respecto al total de egresos

Variables que intervienen:

TGP=Total de Gasto Programable TE=Total de Egreso

Unidad de Medida:

Porcentaje

Base de Comparación

Presupuesto de Egresos de ejercicios anteriores

Formula:

$$\frac{TGP}{TE} \times 100$$

Medios de Verificación:


Presupuesto de Egresos o Cuenta Pública

Miles de pesos

Indicador

TGP	\$26,911,330.00	
TE	\$26,911,330.00	100.00 %

100.00 %





TRIBUNAL ELECTORAL DEL ESTADO SAN LUIS POTOSI

SAN LUIS POTOSI

Proporción Gasto Programable

Al 31/dic./2018

USF Yazmin
Rno: c31nqca3cc0v9sf nardvrcvcs

Fecha y hora de Impresión: 16/ene/2020 10:39 a m

MAGDA ~~MAGDA~~ PEDROZA REYES
PRESIDENTA DEL TRIBUNAL ELECTORAL

LIC. CESAR JESUS PORRAS FLORES
SECRETARIO EJECUTIVO

PRESUPUESTO
INDICADORES DE GASTO

Nombre del Indicador:

Proporción Gasto de Operación (corriente)

Objetivo del Indicador:

Determinar la participación del gasto de operación con respecto al total de egresos

Variables que intervienen:

TGO = Total de Gasto de Operación(corriente) TE= Total de Egresos

Unidad de Medida:

Porcentaje

Base de Comparación

Presupuesto de Egresos de ejercicios anteriores

Formula:

$$\frac{TGO}{TE} \times 100$$

Medios de Verificación:

Presupuesto de Egresos o Cuenta Pública

Miles de pesos	Indicador
TGO \$26,808,182.00	99.62 %
TE \$26,911,330.00	0.38 %





TRIBUNAL ELECTORAL DEL ESTADO SAN LUIS POTOSI

SAN LUIS POTOSI

Proporción Gasto de Operación (corriente)

Al 31/dic./2018

LIST YADMI
Rfc: cdhqca32/93fmpgce03

Fecha y hora de Impresión | 19 ene 2020
10:40 a m

MAGDA YOLANDA PEDROZA REYES
PRESIDENTA DEL TRIBUNAL ELECTORAL

LIC CESAR JESUS PORRAS FLORES
SECRETARIO EJECUTIVO

PRESUPUESTO
INDICADORES DE GASTO

Nombre del Indicador: Proporción Gasto de Inversión y/o Capital

Objetivo del Indicador:

Determinar la participación del gasto de inversión y/o capital con respecto al total de egresos

Variables que intervienen:

TGIC= Total de Gasto de Inversión y/o Capital
TE= Total de Egresos

Unidad de Medida:

Porcentaje

Base de Comparación

Presupuesto de Egresos de ejercicios anteriores



Formula:

$$\frac{\text{TGIC}}{\text{TE}} \times 100$$

Medios de Verificación:

Presupuesto de Egresos o Cuenta Pública

Miles de pesos	Indicador
TGIC \$103,148.00	0.38 %
TE \$26,911,330.00	



TRIBUNAL ELECTORAL DEL ESTADO SAN LUIS POTOSI

SAN LUIS POTOSI

Proporcion Gasto de Inversion y/o Capital

Al 31/dic./2018



MAGDA YOLANDA PEDROZA REYES
PRESIDENTA DEL TRIBUNAL ELECTORAL



LIC. CESAR JESUS PORRAS FLORES
SECRETARIO EJECUTIVO

PRESUPUESTO
INDICADORES DE GASTO

Nombre del Indicador:

Servicios Personales en el Gasto de Operación

Objetivo del Indicador:

Determinar la participación de los servicios personales con respecto al total de gastos de operación

Variables que intervienen:

SP = Servicios Personales TGO = Total de Gastos de Operación
(corriente)

Unidad de Medida:

Porcentaje

Base de Comparación

Presupuesto de Egresos de ejercicios anteriores


Formula:

$$\frac{SP}{TGO} \times 100$$

Medios de Verificación:

Presupuesto de Egresos o Cuenta Pública

Miles de pesos	Indicador
SP \$23,067,243.00	86.05 %
TGO \$26,808,182.00	



86.05 %
13.95 %



TRIBUNAL ELECTORAL DEL ESTADO SAN LUIS POTOSÍ
SAN LUIS POTOSÍ

Servicios Personales en el Gasto de Operación

Al 31/dic./2018

USP YAPM
REAL CANCELACIÓN

Fecha y Hora de Impresión | 15 ene 2020 | 10:41 a.m.

MAGDA YOLANDA PEDROZA REYES
PRESIDENTA DEL TRIBUNAL ELECTORAL

LIC. CESAR JESÚS PORRAS FLORES
SECRETARIO EJECUTIVO



TRIBUNAL ELECTORAL DEL ESTADO SAN LUIS POTOSI

SAN LUIS POTOSI
Flujo Operacional

Del 01/ene./2019 al 31/dic./2019

Ufr: gprac

Rec: rfe: uoOperacion

Fecha y Hora de Impresión: 19 ene. 2020 09:46 a m

DISPONIBILIDAD AL 1 DE ENERO DE 2019		
INGRESOS Y OTROS BENEFICIOS		
A PROVECHAMIENTOS		
TRANSFERENCIAS ASIGNACIONES SUBSIDIOS Y SUBVENCIONES Y PENSIONES Y JUBILACIONES	\$221,009.00	
INGRESOS FINANCIEROS	\$25,828,280.75	
TOTAL INGRESOS Y OTROS BENEFICIOS	\$303.16	
GASTOS Y OTRAS PERDIDAS		
SERVICIOS PERSONALES	\$24,093,568.55	
MATERIALES Y SUMINISTROS	\$231,896.20	
SERVICIOS GENERALES	\$1,371,405.21	
ESTIMACIONES DEPRECIACIONES DETERIOROS OBSOLESCENCIA Y AMORTIZACIONES	\$322,362.00	
OTROS GASTOS	\$473.28	
DISPONIBILIDAD AL 31 DE DICIEMBRE DE 2019		\$26,019,705.24
INTEGRACION DE DISPONIBILIDAD AL 31 DE DICIEMBRE DE 2019		
CUENTAS DE BALANCE DEUDORA		
BANCOS/ TESORERIA	\$2,977,337.70	
DEUDORES DIVERSOS POR COBRAR A CORTO PLAZO	\$170,272.41	
MOBILIARIO Y EQUIPO DE ADMINISTRACION	\$799,936.01	
MOBILIARIO Y EQUIPO EDUCACIONAL Y RECREATIVO	\$53,268.36	
VEHICULOS Y EQUIPO DE TRANSPORTE	\$171,300.00	
MAQUINARIA OTROS EQUIPOS Y HERRAMIENTAS	\$124,809.09	
SOFTWARE	\$21,034.08	
CUENTAS DE BALANCE ACREDORAS		\$4,317,957.65
DEPRECIACION ACUMULADA DE BIENES MUEBLES	\$322,362.00	
SERVICIOS PERSONALES POR PAGAR A CORTO PLAZO	\$1,531,051.74	
PROVEEDORES POR PAGAR A CORTO PLAZO	\$19,695.06	
RETENCIONES Y CONTRIBUCIONES POR PAGAR A CORTO PLAZO	\$1,328,945.64	
OTRAS CUENTAS POR PAGAR A CORTO PLAZO	\$2,233.06	
DONACIONES DE CAPITAL	\$363.00	
RESULTADOS DE EJERCICIOS ANTERIORES	\$1,125,449.47	
		\$4,328,099.97
		-\$10,142.32

MAGDA YOLANDA PEDROZA REYES
PRESIDENTA DEL TRIBUNAL ELECTORAL

LIC. CESAR JESUS PORRAS FLORES
SECRETARIO EJECUTIVO

Concepto (I)	2018 (I)	31 de diciembre de 2017 (I)	Concepto (I)	2018 (I)	31 de diciembre de 2017 (I)
ACTIVO			PASIVO		
Activo Circulante			Pasivo Circulante		
a) Efectivo y Equivalencias (a11+a2+a3+a4+a5+a6)	12,711,385	2,503,348	a) Cuentas por pagar a corto plazo (a31+a32+a33+a34+a35+a36+a37+a38+a39)	1,234,148	2,271,135
a1) Efectivo	0	0	a1) Servicios por pagar a corto plazo	523,428	1,501,428
a2) Bancos	0	0	a2) Proveedores por pagar a corto plazo	511	1,301,712
a3) Bancos de Depósitos	0	2,503,348	a3) Cuentas por pagar a largo plazo (a39+a40+a41)	0	0
a4) Depósitos de Prepagos	0	0	a4) Préstamos y Acreditaciones por pagar a corto plazo	0	0
a5) Cuentas por cobrar a corto plazo	0	0	a5) Transferencias por pagar a corto plazo	0	0
a6) Cuentas por cobrar a largo plazo	0	0	a6) Impagos Contingentes y Otros Cuentos de Acreditaciones por pagar a corto plazo	0	0
a7) Otros Efectivos y Equivalencias	0	0	a7) Proveedores Contribuyentes por pagar a corto plazo	1,174,597	1,504,576
b) Derechos a recibir Bienes y Equivalencias (b20+b21+b22+b23+b24+b25+b26+b27+b28+b29+b30)	0	0	a8) Otras Cuentas por pagar a corto plazo	0	0
b1) Inversiones Financieras de Corto Plazo	0	0	a9) Otras Cuentas por pagar a corto plazo	0	0
b2) Cuentas por Cobrar a Corto Plazo	0	0	b) Documentos por pagar a corto plazo (b20+b21+b22)	0	0
b3) Deudas Diversas por Cobrar a Corto Plazo	0	0	b1) Documentos Contables por pagar a corto plazo	0	0
b4) Ingresos por Recibir a Corto Plazo	0	0	b2) Documentos Contables por pagar a corto plazo	0	0
b5) Deudores por Anticipos de la Federación a Corto Plazo	0	0	b3) Otros Documentos por pagar a corto plazo	0	0
b6) Pasajes por Cobrar a Corto Plazo	0	0	c) Efectos a Corto Plazo de la Hacienda Pública (c10+c11+c12)	0	0
b7) Otros Derechos a recibir Bienes y Equivalencias a Corto Plazo	0	0	c1) Efectos a Corto Plazo de la Hacienda Pública a corto plazo (c10+c11)	0	0
b8) Derechos a recibir Bienes y Equivalencias a Largo Plazo	0	0	c2) Efectos a Corto Plazo de la Hacienda Pública a largo plazo (c12)	0	0
b9) Otros Bienes y Equivalencias	0	0	d) Otros Pasivos Circulantes (d10+d11+d12+d13+d14+d15+d16+d17+d18+d19+d20+d21+d22+d23+d24+d25+d26+d27+d28+d29+d30+d31+d32+d33+d34+d35+d36+d37+d38+d39+d40+d41+d42+d43+d44+d45+d46+d47+d48+d49+d50+d51+d52+d53+d54+d55+d56+d57+d58+d59+d60+d61+d62+d63+d64+d65+d66+d67+d68+d69+d70+d71+d72+d73+d74+d75+d76+d77+d78+d79+d80+d81+d82+d83+d84+d85+d86+d87+d88+d89+d90+d91+d92+d93+d94+d95+d96+d97+d98+d99)	0	0
c) Deudores a largo plazo (c10+c11+c12+c13+c14+c15+c16+c17+c18+c19)	0	0	d1) Ingresos por cobrar por Adelantado a Corto Plazo	0	0
c1) Ingresos por cobrar por Adelantado a Corto Plazo	0	0	d2) Ingresos por cobrar por Adelantado a Corto Plazo	0	0
c2) Otros Pasivos Circulantes	0	0	d3) Otros Pasivos Diversos a Corto Plazo	0	0
d) Ingresos por cobrar por Adelantado a Largo Plazo	0	0	d4) Otros Pasivos Diversos a Largo Plazo	0	0
d1) Ingresos por cobrar por Adelantado a Largo Plazo	0	0	e) Fondos y Bienes en Garantía y/o Administración a Corto Plazo (e11+e12+e13+e14+e15+e16+e17+e18+e19+e20+e21+e22+e23+e24+e25+e26+e27+e28+e29+e30+e31+e32+e33+e34+e35+e36+e37+e38+e39+e40+e41+e42+e43+e44+e45+e46+e47+e48+e49+e50+e51+e52+e53+e54+e55+e56+e57+e58+e59+e60+e61+e62+e63+e64+e65+e66+e67+e68+e69+e70+e71+e72+e73+e74+e75+e76+e77+e78+e79+e80+e81+e82+e83+e84+e85+e86+e87+e88+e89+e90+e91+e92+e93+e94+e95+e96+e97+e98+e99)	0	0
d2) Otros Pasivos Circulantes	0	0	e1) Provisión para Demandas y Juicios a Corto Plazo	0	0
e) Ingresos por cobrar por Adelantado a Largo Plazo	0	0	e2) Provisión para Demandas y Juicios a Corto Plazo	0	0
e1) Ingresos por cobrar por Adelantado a Largo Plazo	0	0	e3) Otras Provisiones a Corto Plazo	0	0
f) Ingresos por cobrar por Adelantado a Largo Plazo	0	0	e4) Otras Provisiones a Largo Plazo (e41+e42+e43)	0	0
f1) Ingresos por cobrar por Adelantado a Largo Plazo	0	0	f) Provisiones a Corto Plazo (f11+f12+f13)	0	0
g) Ingresos por cobrar por Adelantado a Largo Plazo	0	0	f1) Provisiones para Demandas y Juicios a Corto Plazo	0	0
g1) Ingresos por cobrar por Adelantado a Largo Plazo	0	0	f2) Provisión para Demandas y Juicios a Corto Plazo	0	0
h) Otros Pasivos Circulantes (h1+h2+h3+h4+h5+h6+h7+h8+h9+h10+h11+h12+h13+h14+h15+h16+h17+h18+h19+h20+h21+h22+h23+h24+h25+h26+h27+h28+h29+h30+h31+h32+h33+h34+h35+h36+h37+h38+h39+h40+h41+h42+h43+h44+h45+h46+h47+h48+h49+h50+h51+h52+h53+h54+h55+h56+h57+h58+h59+h60+h61+h62+h63+h64+h65+h66+h67+h68+h69+h70+h71+h72+h73+h74+h75+h76+h77+h78+h79+h80+h81+h82+h83+h84+h85+h86+h87+h88+h89+h90+h91+h92+h93+h94+h95+h96+h97+h98+h99)	0	0	f3) Otras Provisiones a Corto Plazo	0	0
h1) Ingresos por cobrar por Adelantado a Largo Plazo	0	0	f4) Otras Provisiones a Largo Plazo (h41+h42+h43)	0	0
h2) Ingresos por cobrar por Adelantado a Largo Plazo	0	0	g) Otros Pasivos a Corto Plazo (g11+g12+g13)	0	0
h3) Ingresos por cobrar por Adelantado a Largo Plazo	0	0	g1) Provisiones para Demandas y Juicios a Corto Plazo	0	0
h4) Ingresos por cobrar por Adelantado a Largo Plazo	0	0	g2) Provisiones para Demandas y Juicios a Corto Plazo	0	0
h5) Ingresos por cobrar por Adelantado a Largo Plazo	0	0	g3) Otras Provisiones a Corto Plazo	0	0
h6) Ingresos por cobrar por Adelantado a Largo Plazo	0	0	g4) Otras Provisiones a Largo Plazo (g41+g42+g43)	0	0
h7) Ingresos por cobrar por Adelantado a Largo Plazo	0	0	h) Otros Pasivos a Corto Plazo (h11+h12+g13)	0	0
h8) Ingresos por cobrar por Adelantado a Largo Plazo	0	0	h1) Ingresos por cobrar por Adelantado a Largo Plazo	0	0
h9) Ingresos por cobrar por Adelantado a Largo Plazo	0	0	h2) Rescudatos por Participar	0	0
h10) Ingresos por cobrar por Adelantado a Largo Plazo	0	0	h3) Otros Pasivos Circulantes	0	0
h11) Ingresos por cobrar por Adelantado a Largo Plazo	0	0			
h12) Ingresos por cobrar por Adelantado a Largo Plazo	0	0			
h13) Ingresos por cobrar por Adelantado a Largo Plazo	0	0			
h14) Ingresos por cobrar por Adelantado a Largo Plazo	0	0			
h15) Ingresos por cobrar por Adelantado a Largo Plazo	0	0			
h16) Ingresos por cobrar por Adelantado a Largo Plazo	0	0			
h17) Ingresos por cobrar por Adelantado a Largo Plazo	0	0			
h18) Ingresos por cobrar por Adelantado a Largo Plazo	0	0			
h19) Ingresos por cobrar por Adelantado a Largo Plazo	0	0			
h20) Ingresos por cobrar por Adelantado a Largo Plazo	0	0			
h21) Ingresos por cobrar por Adelantado a Largo Plazo	0	0			
h22) Ingresos por cobrar por Adelantado a Largo Plazo	0	0			
h23) Ingresos por cobrar por Adelantado a Largo Plazo	0	0			
h24) Ingresos por cobrar por Adelantado a Largo Plazo	0	0			
h25) Ingresos por cobrar por Adelantado a Largo Plazo	0	0			
h26) Ingresos por cobrar por Adelantado a Largo Plazo	0	0			
h27) Ingresos por cobrar por Adelantado a Largo Plazo	0	0			
h28) Ingresos por cobrar por Adelantado a Largo Plazo	0	0			
h29) Ingresos por cobrar por Adelantado a Largo Plazo	0	0			
h30) Ingresos por cobrar por Adelantado a Largo Plazo	0	0			
h31) Ingresos por cobrar por Adelantado a Largo Plazo	0	0			
h32) Ingresos por cobrar por Adelantado a Largo Plazo	0	0			
h33) Ingresos por cobrar por Adelantado a Largo Plazo	0	0			
h34) Ingresos por cobrar por Adelantado a Largo Plazo	0	0			
h35) Ingresos por cobrar por Adelantado a Largo Plazo	0	0			
h36) Ingresos por cobrar por Adelantado a Largo Plazo	0	0			
h37) Ingresos por cobrar por Adelantado a Largo Plazo	0	0			
h38) Ingresos por cobrar por Adelantado a Largo Plazo	0	0			
h39) Ingresos por cobrar por Adelantado a Largo Plazo	0	0			
h40) Ingresos por cobrar por Adelantado a Largo Plazo	0	0			
h41) Ingresos por cobrar por Adelantado a Largo Plazo	0	0			
h42) Ingresos por cobrar por Adelantado a Largo Plazo	0	0			
h43) Ingresos por cobrar por Adelantado a Largo Plazo	0	0			
h44) Ingresos por cobrar por Adelantado a Largo Plazo	0	0			
h45) Ingresos por cobrar por Adelantado a Largo Plazo	0	0			
h46) Ingresos por cobrar por Adelantado a Largo Plazo	0	0			
h47) Ingresos por cobrar por Adelantado a Largo Plazo	0	0			
h48) Ingresos por cobrar por Adelantado a Largo Plazo	0	0			
h49) Ingresos por cobrar por Adelantado a Largo Plazo	0	0			
h50) Ingresos por cobrar por Adelantado a Largo Plazo	0	0			
h51) Ingresos por cobrar por Adelantado a Largo Plazo	0	0			
h52) Ingresos por cobrar por Adelantado a Largo Plazo	0	0			
h53) Ingresos por cobrar por Adelantado a Largo Plazo	0	0			
h54) Ingresos por cobrar por Adelantado a Largo Plazo	0	0			
h55) Ingresos por cobrar por Adelantado a Largo Plazo	0	0			
h56) Ingresos por cobrar por Adelantado a Largo Plazo	0	0			
h57) Ingresos por cobrar por Adelantado a Largo Plazo	0	0			
h58) Ingresos por cobrar por Adelantado a Largo Plazo	0	0			
h59) Ingresos por cobrar por Adelantado a Largo Plazo	0	0			
h60) Ingresos por cobrar por Adelantado a Largo Plazo	0	0			
h61) Ingresos por cobrar por Adelantado a Largo Plazo	0	0			
h62) Ingresos por cobrar por Adelantado a Largo Plazo	0	0			
h63) Ingresos por cobrar por Adelantado a Largo Plazo	0	0			
h64) Ingresos por cobrar por Adelantado a Largo Plazo	0	0			
h65) Ingresos por cobrar por Adelantado a Largo Plazo	0	0			
h66) Ingresos por cobrar por Adelantado a Largo Plazo	0	0			
h67) Ingresos por cobrar por Adelantado a Largo Plazo	0	0			
h68) Ingresos por cobrar por Adelantado a Largo Plazo	0	0			
h69) Ingresos por cobrar por Adelantado a Largo Plazo	0	0			
h70) Ingresos por cobrar por Adelantado a Largo Plazo	0	0			
h71) Ingresos por cobrar por Adelantado a Largo Plazo	0	0			
h72) Ingresos por cobrar por Adelantado a Largo Plazo	0	0			
h73) Ingresos por cobrar por Adelantado a Largo Plazo	0	0			
h74) Ingresos por cobrar por Adelantado a Largo Plazo	0	0			
h75) Ingresos por cobrar por Adelantado a Largo Plazo	0	0			
h76) Ingresos por cobrar por Adelantado a Largo Plazo	0	0			
h77) Ingresos por cobrar por Adelantado a Largo Plazo	0	0			
h78) Ingresos por cobrar por Adelantado a Largo Plazo	0	0			
h79) Ingresos por cobrar por Adelantado a Largo Plazo	0	0			
h80) Ingresos por cobrar por Adelantado a Largo Plazo	0	0			
h81) Ingresos por cobrar por Adelantado a Largo Plazo	0	0			
h82) Ingresos por cobrar por Adelantado a Largo Plazo	0	0			
h83) Ingresos por cobrar por Adelantado a Largo Plazo	0	0			
h84) Ingresos por cobrar por Adelantado a Largo Plazo	0	0			
h85) Ingresos por cobrar por Adelantado a Largo Plazo	0	0			
h86) Ingresos por cobrar por Adelantado a Largo Plazo	0	0			
h87) Ingresos por cobrar por Adelantado a Largo Plazo	0	0			
h88) Ingresos por cobrar por Adelantado a Largo Plazo	0	0			
h89) Ingresos por cobrar por Adelantado a Largo Plazo	0	0			
h90) Ingresos por cobrar por Adelantado a Largo Plazo	0	0			
h91) Ingresos por cobrar por Adelantado a Largo Plazo	0	0			
h92) Ingresos por cobrar por Adelantado a Largo Plazo	0	0			
h93) Ingresos por cobrar por Adelantado a Largo Plazo	0	0			
h94) Ingresos por cobrar por Adelantado a Largo Plazo	0	0			
h95) Ingresos por cobrar por Adelantado a Largo Plazo	0	0			
h96) Ingresos por cobrar por Adelantado a Largo Plazo	0	0			
h97) Ingresos por cobrar por Adelantado a Largo Plazo	0	0			
h98) Ingresos por cobrar por Adelantado a Largo Plazo	0	0			
h99) Ingresos por cobrar por Adelantado a Largo Plazo	0	0			
h100) Ingresos por cobrar por Adelantado a Largo Plazo	0	0			
II. Total del Pasivo (II = IA + IIB)	2,711,135	2,971,205	IV) Total del Pasivo y Hacienda Publical Patrimonio (IV = III + IIB)	1,526,542	3,513,110
HAZIENDA PUBLICA PATRIMONIO					
III.A. Hacienda Publical Patrimonio Contribuido (III.A = a + b + c)	353	353			
a) Aportaciones	0	0			
b) Donaciones de Capital	353	353			
c) Actualización de la Hacienda Publical Patrimonio	0	0			
III.B. Hacienda Publical Patrimonio Generado (III.B = a + b + c + d + e)	1,174,597	1,504,576			
a) Resultados del Ejercicio (Alvorot) Desaportado	583,306	141,555			
b) Resultados de Ejercicios Anteriores	541,244	389,966			
c) Revaluos	0	0			
d) Reservas	0	0			
e) Reducciones de Resultados de Ejercicios Anteriores	0	0			
III.C. Exceso o Insuficiencia en la Actualización de la Hacienda Publical Patrimonio (III.C = a + b)	0	0			
a) Resultado por Pasivo y Hacienda	0	0			
b) Resultado por Hacienda y Menorías	0	0			
III. Total Hacienda Publical Patrimonio (III = III.A + IIB + III.C)	1,175,912	1,504,576			
IV) Total del Pasivo y Hacienda Publical Patrimonio (IV = III + IIB)	1,526,542	3,513,110			

ACCESAR EN LOS PORTALES
SISTEMAS Y EXAMINAR

MANEJO DEL FOLIO
MANEJO DEL FOLIO
MANEJO DEL FOLIO

TRIBUNAL ELECTORAL DEL ESTADO SAN LUIS POTOSÍ (a)
 Estado Analítico del Ejercicio del Presupuesto de Egresos Detallado - LDF
 Clasificación de Servicios Personales por Categoría
 Del 1 de Enero al 31 de Diciembre de 2019 (b)
 (PESOS)

Concepto (c)	Egresos						Subejercicio (e)
	Aprobado (d)	Ampliaciones/ (Reducciones)	Modificado	Devengado	Pagado		
II. Gasto No Etiquetado (II=A+B+C+D+E+F)	0	0	0	0	0	0	0
A. Personal Administrativo y de Servicio Público	0	0	0	0	0	0	0
B. Magisterio	0	0	0	0	0	0	0
C. Servicios de Salud (C=c1+c2)	0	0	0	0	0	0	0
c1) Personal Administrativo	0	0	0	0	0	0	0
c2) Personal Médico, Paramédico y afín	0	0	0	0	0	0	0
D. Seguridad Pública	0	0	0	0	0	0	0
E. Gastos asociados a la implementación de nuevas leyes federales o reformas a las mismas (E = e1 + e2)	0	0	0	0	0	0	0
e1) Nombre del Programa o Ley 1	0	0	0	0	0	0	0
e2) Nombre del Programa o Ley 2	0	0	0	0	0	0	0
F. Sentencias laborales definitivas	0	0	0	0	0	0	0
III. Gasto Etiquetado (III=A+B+C+D+E+F)	24,765,813	-672,244	24,093,569	24,093,569	23,095,081	0	0
A. Personal Administrativo y de Servicio Público	0	-672,244	24,093,569	22,580,949	21,754,830	23,253,193	0
B. Magisterio	24,765,813	0	24,765,813	1,512,620	1,340,251	23,253,193	0
C. Servicios de Salud (C=c1+c2)	24,765,813	0	24,765,813	1,512,620	1,340,251	23,253,193	0
c1) Personal Administrativo	0	0	0	0	0	0	0
c2) Personal Médico, Paramédico y afín	0	0	0	0	0	0	0
D. Seguridad Pública	0	0	0	0	0	0	0
E. Gastos asociados a la implementación de nuevas leyes federales o reformas a las mismas (E = e1 + e2)	0	0	0	0	0	0	0
e1) Nombre del Programa o Ley 1	0	0	0	0	0	0	0
e2) Nombre del Programa o Ley 2	0	0	0	0	0	0	0
F. Sentencias laborales definitivas	0	0	0	0	0	0	0
III. Total del Gasto en Servicios Personales (III = I + II)	24,765,813	-672,244	24,093,569	24,093,569	23,095,081	0	0

MAGDA YOLANDA PEDROZA REYES
 PRESIDENTA DEL TRIBUNAL ELECTORAL

LIC. CESAR JESUS PORRAS FLORES
 SECRETARIO EJECUTIVO

TRIBUNAL ELECTORAL DEL ESTADO SAN LUIS POTOSÍ (a)
Informe Analítico de la Deuda Pública y Otros Pasivos - LDF
Del 1 de Enero al 31 de Diciembre de 2018 (b)

(PESOS)

Denominación de la Deuda Pública y Otros Pasivos	(c)	(d)	(e)	(f)	(g)	h=d+e-f+g	(i)	Pago de Comisiones y demás costos asociados durante el periodo (j)
1. Deuda Pública (1=A+B)	0	0	0	0	0	0	0	0
A. Corto Plazo (A=a1+a2+a3)	0	0	0	0	0	0	0	0
a1) Instituciones de Crédito	0	0	0	0	0	0	0	0
a2) Títulos y Valores	0	0	0	0	0	0	0	0
a3) Arrendamientos Financieros	0	0	0	0	0	0	0	0
B. Largo Plazo (B=b1+b2+b3)	0	0	0	0	0	0	0	0
b1) Instituciones de Crédito	0	0	0	0	0	0	0	0
b2) Títulos y Valores	0	0	0	0	0	0	0	0
b3) Arrendamientos Financieros	0	0	0	0	0	0	0	0
2. Otros Pasivos	2,972,712	2,972,712	0	0	0	2,711,135	0	0
3. Total de la Deuda Pública y Otros Pasivos	2,972,712	2,972,712	0	0	0	2,711,135	0	0
4. Deuda Contingente 1 (Informativo)	0	0	0	0	0	0	0	0
A. Deuda Contingente 1	0	0	0	0	0	0	0	0
B. Deuda Contingente 2	0	0	0	0	0	0	0	0
C. Deuda Contingente XX	0	0	0	0	0	0	0	0
5. Valor de Instrumentos Bono Cupon Cerro 2 (Informativo)	0	0	0	0	0	0	0	0
A. Instrumento Bono Cupon Cerro 1	0	0	0	0	0	0	0	0
B. Instrumento Bono Cupon Cerro 2	0	0	0	0	0	0	0	0
C. Instrumento Bono Cupon Cerro XX	0	0	0	0	0	0	0	0

1. Se refiere a cualquier financiamiento sin plena y garantía de pago garantizada que sea emitido de manera solidaria o subsidiaria por las Entidades Federativas con sus Municipios Organismos descentralizados y empresas de participación municipal mayoritaria.
 2. Se refiere a pagar de Bono Cupon Cerro que devuelva el pago de los créditos asociados al mismo Activo.

Obligaciones a Corto Plazo (k)	Monto Contratado (l)	Plazo Pactado (m)	Tasa de Interés (n)	Comisiones y Costos Relacionados (o)	Tasa Electiva (p)
5. Obligaciones a Corto Plazo (Informativo)	0	0	0	0	0
A. Crédito 1	0	0	0	0	0
B. Crédito 2	0	0	0	0	0
C. Crédito XX	0	0	0	0	0

Bajo protesta de decir verdad declaramos que los Estados Financieros y sus notas son razonablemente correctos y son responsables del emisor.

MAGDA YOLANDA PEDROZA REYES
 PRESIDENTA DEL TRIBUNAL ELECTORAL



LIC. CESAR JESUS HERRAS FLORES
 SECRETARIO EJECUTIVO

TRIBUNAL ELECTORAL DEL ESTADO SAN LUIS POTOSÍ (a)
Informe Analítico de Obligaciones Diferentes de Financiamientos - LDF
Del 1 de Enero al 31 de Diciembre de 2018 (b)

(PESOS)											
Denominación de las Obligaciones Diferentes de Financiamiento	(c)	(d)	(e)	(f)	(g)	(h)	(i)	(j)	(k)	(l)	(m = g - l)
A. Asociaciones Públicas Privadas (APP's) (a+a'+c'+d')	0	0	0	0	0	0	0	0	0	0	0
a) APP 1											
b) APP 2											
c) APP 3											
d) APP XX											
B. Otros Instrumentos (B=a+b+c+d)	0	0	0	0	0	0	0	0	0	0	0
a) Otro Instrumento 1											
b) Otro Instrumento 2											
c) Otro Instrumento 3											
d) Otro Instrumento XX											
C. Total de Obligaciones Diferentes de Financiamiento (C=A+B)	0	0	0	0	0	0	0	0	0	0	0

Se declara de conformidad que los Estados Financieros y sus notas son razonablemente correctos y son responsabilidad del emisor.

MAGDA YOLANDA PEDROZA REYES
PRESIDENTA DEL TRIBUNAL ELECTORAL



LIC. CESAR JESUS ROBLES FLORES
SECRETARIO ELECTIVO



TRIBUNAL ELECTORAL DEL ESTADO SAN LUIS POTOSÍ (a)

Balance Presupuestario - LDF

Del 1 de Enero al 31 de Diciembre de 2018 (b)

(PESOS)

Concepto (c)	Estimador/ Aprobado (d)	Devengado	Recaudador/ Pagado
A. Ingresos Totales (A = A1+A2+A3)	0	0	0
A.1 Ingresos de Libre Disposicion	0	0	0
A.2 Transferencias Federales Etiquetadas	0	0	0
A.3 Financiamiento Neto	0	0	0
B. Egresos Presupuestarios (B = B1+B2)	24,774,625	26,911,330	25,950,861
B.1 Gasto No Etiquetado (sin incluir Amortizacion de la Deuda Publica)	24,774,625	26,911,330	25,950,861
B.2 Gasto Etiquetado (sin incluir Amortizacion de la Deuda Publica)			
C. Remanentes del Ejercicio Anterior (C = C1 + C2)		0	0
C.1 Remanentes de Ingresos de Libre Disposicion aplicados en el periodo			
C.2 Remanentes de Transferencias Federales Etiquetadas aplicados en el periodo			
I. Balance Presupuestario (I = A - B + C)	-24,774,625	-26,911,330	-25,950,861
II. Balance Presupuestario sin Financiamiento Neto (II = I - A3)	-24,774,625	-26,911,330	-25,950,861
III. Balance Presupuestario sin Financiamiento Neto y sin Remanentes del Ejercicio Anterior (III = II - C)	-24,774,625	-26,911,330	-25,950,861

Concepto	Aprobado	Devengado	Pagado
E. Intereses, Comisiones y Gastos de la Deuda (E = E1+E2)	0	0	0
E.1 Intereses, Comisiones y Gastos de la Deuda con Gasto No Etiquetado			
E.2 Intereses, Comisiones y Gastos de la Deuda con Gasto Etiquetado			
IV. Balance Primario (IV = III - E)	-24,774,625	-26,911,330	-25,950,861

Concepto	Estimado/ Aprobado	Devengado	Recaudador/ Pagado
F. Financiamiento (F = F1 + F2)	0	0	0
F.1 Financiamiento con Fuente de Pago de Ingresos de Libre Disposicion			
F.2 Financiamiento con Fuente de Pago de Transferencias Federales Etiquetadas			
G. Amortizacion de la Deuda (G = G1 + G2)	0	0	0
G.1 Amortizacion de la Deuda Publica con Gasto No Etiquetado			
G.2 Amortizacion de la Deuda Publica con Gasto Etiquetado			
A3. Financiamiento Neto (A3 = F - G)	0	0	0

Concepto	Estimador/ Aprobado	Devengado	Recaudador/ Pagado
A.1 Ingresos de Libre Disposicion	0	0	0
A.3.1 Financiamiento Neto con Fuente de Pago de Ingresos de Libre Disposicion (A3.1 = F1 - G1)	0	0	0
F.1 Financiamiento con Fuente de Pago de Ingresos de Libre Disposicion	0	0	0
G.1 Amortizacion de la Deuda Publica con Gasto No Etiquetado	0	0	0
B.1 Gasto No Etiquetado (sin incluir Amortizacion de la Deuda Publica)	0	0	0
C.1 Remanentes de Ingresos de Libre Disposicion aplicados en el periodo			
V. Balance Presupuestario de Recursos Disponibles (V = A1 + A3.1 - B.1 + C.1)	0	0	0
VI. Balance Presupuestario de Recursos Disponibles sin Financiamiento Neto (VI = V - A3.1)	0	0	0

TRIBUNAL ELECTORAL DEL ESTADO SAN LUIS POTOSÍ (a)
 Estado Analítico de Ingresos Detallado - LDF
 Del 1 de Enero al 31 de Diciembre de 2019 (b)
 (PESOS)

Concepto (c)	Estimado (d)	Ampliaciones/ (Reducciones)	Ingreso			Diferencia (e)
			Modificado	Devengado	Recaudado	
Ingresos de Libre Disposición						
A. Impuestos			0			0
B. Cuotas y Aportaciones de Seguridad Social			0			0
C. Contribuciones de Mejoras			0			0
D. Derechos			0			0
E. Productos			0			0
F. Aprovechamientos			0			0
G. Ingresos por Ventas de Bienes y Prestación Servicios			0			0
H. Participaciones	0		0			0
H=H1+H2+H3+H4+H5+H6+H7+H8+H9+H10+H11)						
H1) Fondo General de Participaciones			0			0
H2) Fondo de Fomento Municipal			0			0
H3) Fondo de Fiscalización y Recaudación			0			0
H4) Fondo de Compensación			0			0
H5) Fondo de Extracción de Hidrocarburos			0			0
H6) Impuesto Especial Sobre Producción y Servicios			0			0
H7) 0.136% de la Recaudación Federal Participable			0			0
H8) 3.17% Sobre Extracción de Petróleo			0			0
H9) Gasolinas y Diesel			0			0
H10) Fondo del Impuesto Sobre la Renta			0			0
H11) Fondo de Estabilización de los Ingresos de las Entidades Federativas			0			0
I. Incentivos Derivados de la Colaboración Fiscal (I=I1+I2+I3+I4+I5)	0		0			0
I1) Tenencia o Uso de Vehículos			0			0
I2) Fondo de Compensación SAN			0			0
I3) Impuesto Sobre Automóviles Nuevos			0			0
I4) Fondo de Compensación de Repuestos-Intermedios			0			0
I5) Otros Incentivos Económicos			0			0
J. Transferencias y Asignaciones			0			0
K. Convenios	0		0			0
K1) Otros Convenios y Subsidios			0			0
L. Otros Ingresos de Libre Disposición (L=L1+L2)	0		0			0
L1) Participaciones en Ingresos Locales			0			0
L2) Otros Ingresos de Libre Disposición			0			0
I. Total de Ingresos de Libre Disposición (I=A+B+C+D+E+F+G+H+I+J+K+L)	0		0			0
Ingresos Excedentes de Ingresos de Libre Disposición						
Transferencias Federales Etiquetadas						
A. Aportaciones (A=A1+A2+*A3+*A4+*A5+*A6+*A7+*A8)	0	0	0	0	0	0
a1) Fondo de Aportaciones para la Nómina Educativa y Gasto Operativo			0			0
a2) Fondo de Aportaciones para los Servicios de Salud			0			0
a3) Fondo de Aportaciones para la Infraestructura Social			0			0
a4) Fondo de Aportaciones para el Fortalecimiento de los Municipios y de las Demarcaciones Territoriales del Distrito Federal			0			0
a5) Fondo de Aportaciones Múltiples			0			0
a6) Fondo de Aportaciones para la Educación Tecnológica y de Adultos			0			0
a7) Fondo de Aportaciones para la Seguridad Pública de los Estados y del Distrito Federal			0			0
a8) Fondo de Aportaciones para el Fortalecimiento de las Entidades Federativas			0			0
a9) Convenios (B=B1+*B2+*B3+*B4)	0		0			0
b1) Convenios de Protección Social en Salud			0			0
b2) Convenios de Descentralización			0			0
b3) Convenios de Reasignación			0			0
b4) Otros Convenios y Subsidios			0			0
C. Fondos Distintos de Aportaciones (C=C1+*C2)	0	0	0	0	0	0
c1) Fondo para Entidades Federativas y Municipios Productores de Hidrocarburos			0			0
c2) Fondo Minero			0			0
D. Transferencias Asignaciones Subsidios y Pensiones y Jubilaciones			0			0

TRIBUNAL ELECTORAL DEL ESTADO SAN LUIS POTOSÍ (a)
 Estado Analítico de Ingresos Detallado - LDF
 Del 1 de Enero al 31 de Diciembre de 2019 (b)
 (PESOS)

Concepto (c)	Ingreso						Diferencia (e)
	Estimado (d)	Ampliaciones/ (Reducciones)	Modificado	Devengado	Recaudado		
E. Otras Transferencias Federales Etiquetadas			0				0
II. Total de Transferencias Federales Etiquetadas (II = A + B + C + D + E)	0	0	0	0	0	0	0
III. Ingresos Derivados de Financiamientos (III = A)	0	0	0	0	0	0	0
IV. Ingresos Derivados de Financiamientos			0				0
V. Total de Ingresos (IV = I + II + III)	0	0	0	0	0	0	0
Datos Informativos							
1. Ingresos Derivados de Financiamientos con Fuente de Pago de Ingresos de Libre Disposición			0				0
2. Ingresos Derivados de Financiamientos con Fuente de Pago de Transferencias Federales Etiquetadas			0				0
3. Ingresos Derivados de Financiamientos (3 = 1 + 2)	0	0	0	0	0	0	0

MAGDA YOLANDA PEDROZA REYES
 PRESIDENTA DEL TRIBUNAL ELECTORAL



LIC. CESAR JESUS PONCE FLORES
 SECRETARIO EJECUTIVO

TRIBUNAL ELECTORAL DEL ESTADO SAN LUIS POTOSÍ (a)
Estado Analítico de Ingresos Detallado - LDF
Del 1 de Enero al 31 de Diciembre de 2019 (b)
(PESOS)

Concepto (c)	Ingreso					Diferencia (e)
	Estimado (d)	Ampliaciones/ (Reducciones)	Modificado	Devengado	Recaudado	
Ingresos de Libre Disposición						
A. Impuestos			0	0	0	0
B. Cuotas y Aportaciones de Seguridad Social			0	0	0	0
C. Contribuciones de Mejoras			0	0	0	0
D. Derachos			0	0	0	0
E. Productos			0	0	0	0
F. Aprovechamientos		221,009	221,009	221,009	221,009	221,009
G. Ingresos por Ventas de Bienes y Prestación Servicios	0		0	0	0	0
H. Participaciones			0	0	0	0
(H)=h1+h2+h3+h4+h5+h6+h7+h8+h9+h10+h11)						
h1) Fondo General de Participaciones			0	0	0	0
h2) Fondo de Fomento Municipal			0	0	0	0
h3) Fondo de Fiscalización y Recaudación			0	0	0	0
h4) Fondo de Compensación			0	0	0	0
h5) Fondo de Extracción de Hidrocarburos			0	0	0	0
h6) Impuesto Especial Sobre Producción y Servicios			0	0	0	0
h7) 0.136% de la Recaudación Federal Participable			0	0	0	0
h8) 3.17% Sobre Extracción de Petróleo			0	0	0	0
h9) Gasolinas y Diesel			0	0	0	0
h10) Fondo del Impuesto Sobre la Renta			0	0	0	0
h11) Fondo de Estabilización de los ingresos de las Entidades Federativas			0	0	0	0
I. Incentivos Derivados de la Colaboración Fiscal (I)=i1+i2+i3+i4+i5)	0	0	0	0	0	0
i1) Tenencia o Uso de Vehículos			0	0	0	0
i2) Fondo de Compensación SAN			0	0	0	0
i3) Impuesto Sobre Automóviles Nuevos			0	0	0	0
i4) Fondo de Compensación de Repuestos-Intermedios			0	0	0	0
i5) Otros Incentivos Económicos			0	0	0	0
J. Transferencias y Asignaciones	25,828,251	200,000	25,828,251	25,828,251	25,828,251	200,000
K. Convenios	0	0	0	0	0	0
K1) Otros Convenios y Subsidios			0	0	0	0
L. Otros Ingresos de Libre Disposición (L)=l1+l2)	0	0	0	0	0	0
l1) Participaciones en Ingresos Locales			0	0	0	0
l2) Otros Ingresos de Libre Disposición			0	0	0	0
I. Total de Ingresos de Libre Disposición (I)=A+B+C+D+E+F+G+H+I+J+K+L)	25,528,251	421,009	26,049,260	26,049,260	26,049,260	421,009
Ingresos Excedentes de Ingresos de Libre Disposición						
Transferencias Federales Etiquetadas						
A. Aportaciones (A)=a1+a2+a3+a4+a5+a6+a7+a8)	0	0	0	0	0	0
a1) Fondo de Aportaciones para la Nómina Educativa y Gasto Operativo			0	0	0	0
a2) Fondo de Aportaciones para los Servicios de Salud			0	0	0	0
a3) Fondo de Aportaciones para la Infraestructura Social			0	0	0	0
a4) Fondo de Aportaciones para el Fortalecimiento de los Municipios y de las Demarcaciones Territoriales del Distrito Federal			0	0	0	0
a5) Fondo de Aportaciones Múltiples			0	0	0	0
a6) Fondo de Aportaciones para la Educación Tecnológica y de Adultos			0	0	0	0
a7) Fondo de Aportaciones para la Seguridad Pública de los Estados y del Distrito Federal			0	0	0	0
a8) Fondo de Aportaciones para el Fortalecimiento de las Entidades Federativas			0	0	0	0
B. Convenios (B)=b1+b2+b3+b4)	0	0	0	0	0	0
b1) Convenios de Protección Social en Salud			0	0	0	0
b2) Convenios de Descentralización			0	0	0	0
b3) Convenios de Reasignación			0	0	0	0
b4) Otros Convenios y Subsidios			0	0	0	0
C. Fondos Distintos de Aportaciones (C)=c1+c2)	0	0	0	0	0	0
c1) Fondo para Entidades Federativas y Municipios Productores de Hidrocarburos			0	0	0	0
c2) Fondo Minero			0	0	0	0
D. Transferencias, Asignaciones, Subsidios y Subvenciones y Pensiones y Jubilaciones			0	0	0	0

TRIBUNAL ELECTORAL DEL ESTADO SAN LUIS POTOSÍ (a)
 Estado Analítico de Ingresos Detallado - LDF
 Del 1 de Enero al 31 de Diciembre de 2019 (b)
 (PESOS)

Concepto (c)	Ingreso						Diferencia (e)
	Estimado (d)	Ampliaciones/ (Reducciones)	Modificado	Devengado	Recaudado		
E. Otras Transferencias Federales Etiquetadas			0			0	0
II. Total de Transferencias Federales Etiquetadas (II = A + B + C + D + E)	0	0	0	0	0	0	0
III. Ingresos Derivados de Financiamientos (III = A)	0	0	0	0	0	0	0
A. Ingresos Derivados de Financiamientos			0			0	0
IV. Total de Ingresos (IV = I + II + III)	25,628,251	421,009	26,049,260	26,049,260	26,049,260	421,009	0
Datos Informativos							
1. Ingresos Derivados de Financiamientos con Fuente de Pago de Ingresos de Libre Disposición			0			0	0
2. Ingresos Derivados de Financiamientos con Fuente de Pago de Transferencias Federales Etiquetadas			0			0	0
3. Ingresos Derivados de Financiamientos (3 = 1 + 2)	0	0	0	0	0	0	0

MAGDA YOLANDA PEDROZA REYES
 PRESIDENTA DEL TRIBUNAL ELECTORAL

LIC. CESAR JESUS PORRAS FLORES
 SECRETARIO EJECUTIVO



TRIBUNAL ELECTORAL DEL ESTADO SAN LUIS POTOSÍ (a)
 Estado Analítico del Ejercicio del Presupuesto de Egresos Detallado - LDF
 Clasificación por Objeto del Gasto (Capítulo y Concepto)
 Del 1 de Enero al 31 de Diciembre de 2019 (b)
 (PESOS)

Concepto (c)	Egresos						Subejercicio (e)
	Aprobado (d)	Ampliaciones (Reducciones)	Modificado	Devengado	Pagado		
A. Gasto No Estructurado (A=1+2+3+4+5+6+7)	0	0	0	0	0	0	0
1) Remuneraciones al Personal de Carácter Permanente	0	0	0	0	0	0	0
2) Remuneraciones al Personal de Carácter Transitorio	0	0	0	0	0	0	0
3) Remuneraciones Adicionales y Especiales	0	0	0	0	0	0	0
4) Seguridad Social	0	0	0	0	0	0	0
5) Otras Prestaciones Sociales y Económicas	0	0	0	0	0	0	0
6) Provisiones	0	0	0	0	0	0	0
7) Pago de Estímulos a Servidores Públicos	0	0	0	0	0	0	0
B. Materiales y Suministros (B=1+2+3+4+5+6+7+8+9)	0	0	0	0	0	0	0
b1) Materiales de Administración, Emisión de Documentos y Artículos Oficiales	0	0	0	0	0	0	0
b2) Alimentos y Utensilios	0	0	0	0	0	0	0
b3) Materias Primas y Materiales de Producción y Comercialización	0	0	0	0	0	0	0
b4) Materiales y Artículos de Construcción y de Reparación	0	0	0	0	0	0	0
b5) Productos Químicos, Farmacéuticos y de Laboratorio	0	0	0	0	0	0	0
b6) Combustibles, Lubricantes y Aditivos	0	0	0	0	0	0	0
b7) Vestuario, Blancos, Papeles de Protección y Artículos Deportivos	0	0	0	0	0	0	0
b8) Materias y Suministros Para Seguridad	0	0	0	0	0	0	0
b9) Herramientas, Reproductores y Accesorios Manuales	0	0	0	0	0	0	0
C. Servicios Generales (C=1+2+3+4+5+6+7+8+9)	0	0	0	0	0	0	0
c1) Servicios Básicos	0	0	0	0	0	0	0
c2) Servicios de Arrendamiento	0	0	0	0	0	0	0
c3) Servicios Profesionales, Científicos, Técnicos y Otros Servicios	0	0	0	0	0	0	0
c4) Servicios Financieros, Bancarios y Comerciales	0	0	0	0	0	0	0
c5) Servicios de Instalación, Reparación, Mantenimiento y Conservación	0	0	0	0	0	0	0
c6) Servicios de Comunicación Social y Publicidad	0	0	0	0	0	0	0
c7) Servicios de Traslado y Viajeros	0	0	0	0	0	0	0
c8) Servicios Oficiales	0	0	0	0	0	0	0
c9) Otros Servicios Generales	0	0	0	0	0	0	0
D. Transferencias, Asignaciones, Subsidios y Otras Ayudas (D=1+2+3+4+5+6+7+8+9)	0	0	0	0	0	0	0
d1) Transferencias Internas y Asignaciones al Sector Público	0	0	0	0	0	0	0
d2) Transferencias al Tránsito del Sector Público	0	0	0	0	0	0	0
d3) Subsidios y Subvenciones	0	0	0	0	0	0	0
d4) Ayudas Sociales	0	0	0	0	0	0	0
d5) Pensiones y Jubilaciones	0	0	0	0	0	0	0
d6) Transferencias a Fideicomisos, Mandatos y Otros Análogos	0	0	0	0	0	0	0
d7) Transferencias a la Seguridad Social	0	0	0	0	0	0	0
d8) Donativos	0	0	0	0	0	0	0
d9) Transferencias al Exterior	0	0	0	0	0	0	0
E. Bienes Muebles, Inmuebles e Intangibles (E=1+2+3+4+5+6+7+8+9)	0	0	0	0	0	0	0
e1) Mobiliario y Equipo de Administración	0	0	0	0	0	0	0
e2) Mobiliario y Equipo Educativo, Recreativo	0	0	0	0	0	0	0
e3) Equipo e Instrumental Médico y de Laboratorio	0	0	0	0	0	0	0
e4) Vehículos y Equipo de Transporte	0	0	0	0	0	0	0
e5) Equipo de Defensa y Seguridad	0	0	0	0	0	0	0
e6) Maquinaria, Otros Equipos y Herramientas	0	0	0	0	0	0	0
e7) Activos Biológicos	0	0	0	0	0	0	0
e8) Bienes Inmuebles	0	0	0	0	0	0	0
e9) Activos Intangibles	0	0	0	0	0	0	0
F. Inversión Pública (F=1+2+3)	0	0	0	0	0	0	0
1) Obra Pública en Bienes de Dominio Público	0	0	0	0	0	0	0
2) Obra Pública en Bienes Propios	0	0	0	0	0	0	0
3) Proyectos Productivos y Acciones de Fomento	0	0	0	0	0	0	0
G. Inversiones Financieras y Otras Provisiones (G=1+2+3+4+5+6+7)	0	0	0	0	0	0	0
g1) Inversiones Para el Fomento de Actividades Productivas	0	0	0	0	0	0	0
g2) Acciones y Participaciones de Capital	0	0	0	0	0	0	0
g3) Contrata de Títulos y Valores	0	0	0	0	0	0	0
g4) Concesión de Préstamos	0	0	0	0	0	0	0
g5) Inversiones en Fideicomisos, Mandatos y Otros Análogos	0	0	0	0	0	0	0
g6) Fideicomiso de Usos y Servicios Naturales (Informativo)	0	0	0	0	0	0	0
g9) Otras Inversiones Financieras	0	0	0	0	0	0	0
g7) Provisiones para Contingencias y Otras Erogaciones Especiales	0	0	0	0	0	0	0
H. Participaciones y Aportaciones (H=1+2+3)	0	0	0	0	0	0	0
1) Participaciones	0	0	0	0	0	0	0
2) Aportaciones	0	0	0	0	0	0	0
3) Convenios	0	0	0	0	0	0	0
I. Deuda Pública (I=1+2+3+4+5+6+7)	0	0	0	0	0	0	0
1) Amortización de la Deuda Pública	0	0	0	0	0	0	0
2) Intereses de la Deuda Pública	0	0	0	0	0	0	0
3) Comisiones de la Deuda Pública	0	0	0	0	0	0	0
4) Gastos de la Deuda Pública	0	0	0	0	0	0	0
5) Costo por Coberturas	0	0	0	0	0	0	0
6) Apoyos Financieros	0	0	0	0	0	0	0
7) Ayudas de Ejercicios Fiscales Anteriores (ADERAS)	0	0	0	0	0	0	0

Concepto	Estimado/ Aprobado	Devengado	Recaudado/ Pagado
A2 Transferencias Federales Etiquetadas	0	0	0
A3.2 Financiamiento Neto con Fuente de Pago de Transferencias Federales Etiquetadas / A3.2 = F2 - G2)	0	0	0
F2 Financiamiento con Fuente de Pago de Transferencias Federales Etiquetadas	0	0	0
G2 Amortización de la Deuda Pública con Gasto Etiquetado	0	0	0
B2 Gasto Etiquetado sin incluir Amortización de a Deuda Pública	24,774,925	25,911,300	25,910,867
B2 Remanente de Transferencias Federales Etiquetadas aplicados en el periodo		0	0
VII Balance Presupuestario de Recursos Etiquetados (VII = A2 + A3.2 - B2 + G2)	-24,774,925	-25,911,300	-25,910,867
VIII Balance Presupuestario de Recursos Etiquetados sin Financiamiento Neto (VIII = VII - A3.2)	-24,774,925	-25,911,300	-25,910,867

*Bajo protesta de decir verdad declaramos que los Estados Financieros y sus notas son razonablemente correctos y son responsabilidad del emisor



MAGDA YOLANDA PEDROZA REYES
PRESIDENTA DEL TRIBUNAL ELECTORAL



LIC CESAR JESUS BORRAS FLORES
SECRETARIO EJECUTIVO

TRIBUNAL ELECTORAL DEL ESTADO SAN LUIS POTOSÍ (a)
 Estado Analítico del Ejercicio del Presupuesto de Egresos Detallado • LDF
 Clasificación Administrativa
 Del 1 de Enero al 31 de Diciembre de 2019 (b)
 (PESOS)

Concepto (c)	Egresos						Subejercicio (e)
	Aprobado (d)	Ampliaciones/ (Reducciones)	Modificado	Devengado	Pagado		
I. Gasto No Etiquetado (I=A+B+C+D+E+F+G+H)	0	0	0	0	0	0	0
II. Gasto Etiquetado (II=A+B+C+D+E+F+G+H) TRIBUNAL ELECTORAL DE ESTADO	25 628 251 25 628 251	1 081 583 1 081 583	26 709 834 26 709 834	26 709 834 26 709 834	25 597 727 25 597 727	0 0	0 0
III. Total de Egresos (III = I + II)	25 628 251	1 081 583	26 709 834	26 709 834	25 597 727	0	0

MAGDA YOLANDA PEDROZA REYES
 PRESIDENTA DEL TRIBUNAL ELECTORAL



LIC CESAR JESUS PORRAS FLORES
 SECRETARIO EJECUTIVO

TRIBUNAL ELECTORAL DEL ESTADO SAN LUIS POTOSÍ (a)
 Estado Analítico del Ejercicio del Presupuesto de Egresos Detallado - LDF
 Clasificación Funcional (Finalidad y Función)
 Del 1 de Enero al 31 de Diciembre de 2019 (b)
 (PESOS)

Concepto (c)	Egresos					Subejercicio (e)
	Aprobado (d)	Ampliaciones/ Reducciones)	Modificado	Devengado	Pagado	
I. Gasto No Etiquetado (I=A+B+C+D)						
A. Gobierno (A=a1+a2+a3+a4+a5+a6+a7+a8)	0	0	0	0	0	0
a1) Legislación	0	0	0	0	0	0
a2) Justicia	0	0	0	0	0	0
a3) Coordinación de la Política de Gobierno	0	0	0	0	0	0
a4) Relaciones Exteriores	0	0	0	0	0	0
a5) Asuntos Financieros y Hacendarios	0	0	0	0	0	0
a6) Seguridad Nacional	0	0	0	0	0	0
a7) Asuntos de Orden Público y de Seguridad Interior	0	0	0	0	0	0
a8) Otros Servicios Generales	0	0	0	0	0	0
B. Desarrollo Social (B=b1+b2+b3+b4+b5+b6+b7)	0	0	0	0	0	0
b1) Protección Ambiental	0	0	0	0	0	0
b2) Vivienda y Servicios a la Comunidad	0	0	0	0	0	0
b3) Salud	0	0	0	0	0	0
b4) Recreación Cultural y Otras Manifestaciones Sociales	0	0	0	0	0	0
b5) Educación	0	0	0	0	0	0
b6) Protección Social	0	0	0	0	0	0
b7) Otros Asuntos Sociales	0	0	0	0	0	0
C. Desarrollo Económico (C=c1+c2+c3+c4+c5+c6+c7+c8+c9)	0	0	0	0	0	0
c1) Asuntos Económicos, Comerciales y Laborales en General	0	0	0	0	0	0
c2) Agropecuaria, Silvicultura, Pesca y Caza	0	0	0	0	0	0
c3) Combustibles y Energía	0	0	0	0	0	0
c4) Minería, Manufacturas y Construcción	0	0	0	0	0	0
c5) Transporte	0	0	0	0	0	0
c6) Comunicaciones	0	0	0	0	0	0
c7) Turismo	0	0	0	0	0	0
c8) Ciencia, Tecnología e Innovación	0	0	0	0	0	0
c9) Otras Industrias y Otros Asuntos Económicos	0	0	0	0	0	0
D. Otras No Clasificadas en Funciones Anteriores (D=d1+d2+d3+d4)	0	0	0	0	0	0
d1) Transacciones de la Deuda Pública / Costo Financiero de la Deuda	0	0	0	0	0	0
d2) Transferencias, Participaciones y Aportaciones Entre Diferentes Niveles y Ordenes de Gobierno	0	0	0	0	0	0
d3) Sanamiento del Sistema Financiero	0	0	0	0	0	0
d4) Adeudos de Ejercicios Fiscales Anteriores	0	0	0	0	0	0
II. Gasto Etiquetado (II=A+B+C+D)						
A. Gobierno (A=a1+a2+a3+a4+a5+a6+a7+a8)	25 628 251	1 081 583	26 709 834	26 709 834	25 597 727	0
a1) Legislación	25 628 251	1 081 583	26 709 834	26 709 834	25 597 727	0
a2) Justicia	0	0	0	0	0	0
a3) Coordinación de la Política de Gobierno	0	0	0	0	0	0
a4) Relaciones Exteriores	0	0	0	0	0	0
a5) Asuntos Financieros y Hacendarios	0	0	0	0	0	0
a6) Seguridad Nacional	0	0	0	0	0	0
a7) Asuntos de Orden Público y de Seguridad Interior	0	0	0	0	0	0
a8) Otros Servicios Generales	0	0	0	0	0	0
B. Desarrollo Social (B=b1+b2+b3+b4+b5+b6+b7)	0	0	0	0	0	0
b1) Protección Ambiental	0	0	0	0	0	0
b2) Vivienda y Servicios a la Comunidad	0	0	0	0	0	0
b3) Salud	0	0	0	0	0	0
b4) Recreación Cultural y Otras Manifestaciones Sociales	0	0	0	0	0	0
b5) Educación	0	0	0	0	0	0
b6) Protección Social	0	0	0	0	0	0
b7) Otros Asuntos Sociales	0	0	0	0	0	0
C. Desarrollo Económico (C=c1+c2+c3+c4+c5+c6+c7+c8+c9)	0	0	0	0	0	0
c1) Asuntos Económicos, Comerciales y Laborales en General	0	0	0	0	0	0
c2) Agropecuaria, Silvicultura, Pesca y Caza	0	0	0	0	0	0
c3) Combustibles y Energía	0	0	0	0	0	0
c4) Minería, Manufacturas y Construcción	0	0	0	0	0	0
c5) Transporte	0	0	0	0	0	0
c6) Comunicaciones	0	0	0	0	0	0
c7) Turismo	0	0	0	0	0	0
c8) Ciencia, Tecnología e Innovación	0	0	0	0	0	0
c9) Otras Industrias y Otros Asuntos Económicos	0	0	0	0	0	0

TRIBUNAL ELECTORAL DEL ESTADO SAN LUIS POTOSÍ (a)
Proyecciones de Ingresos - LDF
(PESOS)
(CIFRAS NOMINALES)

Concepto (b)	Año en Cuestión de 2020 (de iniciativa de Ley) (c)	2021 (d)	2022 (d)	2023 (d)	2024 (d)	2025 (d)
1. Ingresos de Libre Disposición (1=A+B+C+D+E+F+G+H+I+J+K+L)	0	0	0	0	0	0
A. Impuestos	0	0	0	0	0	0
B. Cuotas y Aportaciones de Seguridad Social	0	0	0	0	0	0
C. Contribuciones de Mejoras	0	0	0	0	0	0
D. Derechos	0	0	0	0	0	0
E. Productos	0	0	0	0	0	0
F. Aprovechamientos	0	0	0	0	0	0
G. Ingresos por Venta de Bienes y Prestación de Servicios	0	0	0	0	0	0
H. Participaciones	0	0	0	0	0	0
I. Incentivos Derivados de la Colaboración Fiscal	0	0	0	0	0	0
J. Transferencias y Asignaciones	0	0	0	0	0	0
K. Convenios	0	0	0	0	0	0
L. Otros Ingresos de Libre Disposición	0	0	0	0	0	0
2. Transferencias Federales Elicuidadas (2=A+B+C+D+E)	26,397,098	27,189,011	28,004,882	28,844,822	29,710,167	30,501,472
A. Aportaciones	0	0	0	0	0	0
B. Convenios	0	0	0	0	0	0
C. Fondos Distintos de Aportaciones	0	0	0	0	0	0
D. Transferencias, Asignaciones, Subsidios y Subvenciones y Pensiones y Jubilaciones	26,397,098	27,189,011	28,004,882	28,844,822	29,710,167	30,501,472
E. Otras Transferencias Federales Elicuidadas	0	0	0	0	0	0
3. Ingresos Derivados de Financiamientos (3=A)	0	0	0	0	0	0
A. Ingresos Derivados de Financiamientos	0	0	0	0	0	0
4. Total de Ingresos Proyectados (4=1+2+3)	26,397,098	27,189,011	28,004,882	28,844,822	29,710,167	30,501,472
Datos Informativos						
1. Ingresos Derivados de Financiamientos con Fuente de Pago de Recursos de Libre Disposición	0	0	0	0	0	0
2. Ingresos Derivados de Financiamientos con Fuente de Pago de Transferencias Federales Elicuidadas	0	0	0	0	0	0
3. Ingresos Derivados de Financiamiento (3 = 1 + 2)	0	0	0	0	0	0

MAGISTRADA YOLANDA PEDROZA REYES

LIC. CESAR JESUS PORRAS FLORES

PRESIDENTA DEL TRIBUNAL ELECTORAL

SECRETARIO EJECUTIVO



TRIBUNAL ELECTORAL DEL ESTADO SAN LUIS POTOSÍ (a)
Proyecciones de Ingresos - LDF
(PESOS)
(CIFRAS NOMINALES)

Concepto (b)	Año en Cuestión 2020 (de Iniciativa de Ley) (c)	2021 (d)	2022 (d)	2023 (d)	2024 (d)	2025 (d)
1. Ingresos de Libre Disposición (1=A+B+C+D+E+F+G+H+I+J+K+L)	0	0	0	0	0	0
A. Impuestos	0	0	0	0	0	0
B. Cuotas y Aportaciones de Seguridad Social	0	0	0	0	0	0
C. Contribuciones de Mejoras	0	0	0	0	0	0
D. Derechos	0	0	0	0	0	0
E. Productos	0	0	0	0	0	0
F. Aprovechamientos	0	0	0	0	0	0
G. Ingresos por Venta de Bienes y Prestación de Servicios	0	0	0	0	0	0
H. Participaciones	0	0	0	0	0	0
I. Incentivos Derivados de la Colaboración Fiscal	0	0	0	0	0	0
J. Transferencias y Asignaciones	0	0	0	0	0	0
K. Convenios	0	0	0	0	0	0
L. Otros Ingresos de Libre Disposición	0	0	0	0	0	0
2. Transferencias Federales Etiquetadas (2=A+B+C+D+E)	26,397,098	27,189,011	28,004,882	28,844,822	29,710,167	30,601,472
A. Aportaciones	0	0	0	0	0	0
B. Convenios	0	0	0	0	0	0
C. Fondos Distintos de Aportaciones	0	0	0	0	0	0
D. Transferencias, Asignaciones, Subsidios y Subvenciones, y Pensiones y Jubilaciones	26,397,098	27,189,011	28,004,882	28,844,822	29,710,167	30,601,472
E. Otras Transferencias Federales Etiquetadas	0	0	0	0	0	0
3. Ingresos Derivados de Financiamientos (3=A)	0	0	0	0	0	0
A. Ingresos Derivados de Financiamientos	0	0	0	0	0	0
4. Total de Ingresos Proyectados (4=1+2+3)	26,397,098	27,189,011	28,004,882	28,844,822	29,710,167	30,601,472
Datos Informativos						
1. Ingresos Derivados de Financiamientos con Fuente de Pago de Recursos de Libre Disposición	0	0	0	0	0	0
2. Ingresos derivados de Financiamientos con Fuente de Pago de Transferencias Federales Etiquetadas	0	0	0	0	0	0
3. Ingresos Derivados de Financiamiento (3 = 1 + 2)	0	0	0	0	0	0

MAGDA VOLANDA PERROZA REYES

PRESIDENTA DEL TRIBUNAL ELECTORAL



LIC. CESAR JESUS PORRAS FLORES

SECRETARIO EJECUTIVO

TRIBUNAL ELECTORAL DEL ESTADO SAN LUIS POTOSÍ (a)
Proyecciones de Egresos - LDF
(PESOS)
(CIFRAS NOMINALES)

Concepto (b)	Año en Cuestión					
	2020 (de proyecto de presupuesto) (c)	2021 (d)	2022 (d)	2023 (d)	2024 (d)	2025 (d)
1. Gasto No Etiquetado (1=A+B+C+D+E+F+G+H+I)	0	0	0	0	0	0
A. Servicios Personales	0	0	0	0	0	0
B. Materiales y Suministros	0	0	0	0	0	0
C. Servicios Generales	0	0	0	0	0	0
D. Transferencias Asignaciones Subsidios / Otras Ayudas	0	0	0	0	0	0
E. Bienes Muebles Inmuebles e Intangibles	0	0	0	0	0	0
F. Inversión Pública	0	0	0	0	0	0
G. Inversiones Financieras / Otras Provisiones	0	0	0	0	0	0
H. Participaciones y Aportaciones	0	0	0	0	0	0
I. Deuda Pública	0	0	0	0	0	0
2. Gasto Etiquetado (2=A+B+C+D+E+F+G+H+I)	25,792,701	25,566,482	27,363,476	28,184,380	29,029,912	29,900,810
A. Servicios Personales	24,093,569	24,819,376	25,560,967	25,327,693	27,117,524	27,931,050
B. Materiales y Suministros	231,966	238,853	246,013	253,359	261,001	268,831
C. Servicios Generales	1,412,547	1,454,923	1,456,571	1,543,528	1,589,934	1,637,529
D. Transferencias Asignaciones Subsidios / Otras Ayudas	0	0	0	0	0	0
E. Bienes Muebles Inmuebles e Intangibles	54,589	56,330	53,320	59,750	57,553	63,400
F. Inversión Pública	0	0	0	0	0	0
G. Inversiones Financieras y Otras Provisiones	0	0	0	0	0	0
H. Participaciones y Aportaciones	0	0	0	0	0	0
I. Deuda Pública	0	0	0	0	0	0
3. Total de Egresos Proyectados (3 = 1 + 2)	25,792,701	26,566,482	27,363,476	28,184,380	29,029,912	29,900,810

MAGDA YOLANDA PEDROZA REYES

PRESIDENTA DEL TRIBUNAL ELECTORAL



LIC CESAR JESUS PORRAS FLORES

SECRETARIO EJECUTIVO



TRIBUNAL ELECTORAL DEL ESTADO SAN LUIS POTOSÍ (a)
Resultados de Ingresos - LDF
(PESOS)

Concepto (b)	2014 (c)	2015 (c)	2016 (c)	2017 (c)	2018 (c)	2019 (d)
1. Ingresos de Libre Disposición (1=A+B+C+D+E+F+G+H+I+J+K+L)	0	0	0	0	0	0
A. Impuestos	0	0	0	0	0	0
E. Cuotas y Aportaciones de Seguridad Social	0	0	0	0	0	0
C. Contribuciones de Mejoras	0	0	0	0	0	0
D. Derechos	0	0	0	0	0	0
E. Productos	0	0	0	0	0	0
F. Acreditamientos	0	0	0	0	0	0
G. Ingresos por venta de Bienes y Prestación de Servicios	0	0	0	0	0	0
H. Participaciones	0	0	0	0	0	0
I. Incentivos Derivados de la Colaboración Fiscal	0	0	0	0	0	0
J. Transferencias y Asignaciones	0	0	0	0	0	0
K. Convenios	0	0	0	0	0	0
L. Otros Ingresos de Libre Disposición	0	0	0	0	0	0
2. Transferencias Federales Etiquetadas (2=A+B+C+D+E)	0	0	0	24 090 832	26 911 330	25 868 258
A. Aportaciones	0	0	0	0	0	0
B. Convenios	0	0	0	0	0	0
C. Fondos Distintos de Aportaciones	0	0	0	0	0	0
D. Transferencias, Asignaciones, Subsidios y Subvenciones y Pensiones y Jubilaciones	0	0	0	24 090 832	26 911 330	25 868 258
E. Otras Transferencias Federales Etiquetadas	0	0	0	0	0	0
3. Ingresos Derivados de Financiamientos (3=A)	0	0	0	0	0	0
A. Ingresos Derivados de Financiamientos	0	0	0	0	0	0
4. Total de Resultados de Ingresos (4=1+2+3)	0	0	0	24 090 832	26 911 330	25 868 258
Datos Informativos						
1. Ingresos Derivados de Financiamientos con Fuente de Pago de Recursos de Libre Disposición	0	0	0	0	0	0
2. Ingresos derivados de Financiamientos con Fuente de Pago de Transferencias Federales Etiquetadas	0	0	0	0	0	0
3. Ingresos Derivados de Financiamiento (3 = 1 + 2)	0	0	0	0	0	0

MAGDA YOLANDA PEDROZA REYES

PRESIDENTA DEL TRIBUNAL ELECTORAL



LIC. CESAR JESUS PORRAS FLORES

SECRETARIO EJECUTIVO



TRIBUNAL ELECTORAL DEL ESTADO SAN LUIS POTOSÍ (a)
Resultados de Egresos · LDF
(PESOS)

Concepto (b)	2014 (c)	2015 (c)	2016 (c)	2017 (c)	2018 (c)	2019 (d)
1. Gasto No Etiquetado (1=A+B+C+D+E+F+G+H+I)	0	0	0	0	0	0
A. Servicios Personales	0	0	0	0	0	0
B. Materiales y Suministros	0	0	0	0	0	0
C. Servicios Generales	0	0	0	0	0	0
D. Transferencias Asignaciones, Subsidios y Otras Ayudas	0	0	0	0	0	0
E. Bienes Muebles, Inmuebles e Intangibles	0	0	0	0	0	0
F. Inversion Publica	0	0	0	0	0	0
G. Inversiones Financieras y Otras Provisiones	0	0	0	0	0	0
H. Participaciones y Aportaciones	0	0	0	0	0	0
I. Deuda Publica	0	0	0	0	0	0
2. Gasto Etiquetado (2=A+B+C+D+E+F+G+H+I)	0	0	0	24,090,832	26,911,329	24,380,163
A. Servicios Personales	0	0	0	22,567,557	23,067,243	24,093,569
B. Materiales y Suministros	0	0	0	266,411	267,316	231,896
C. Servicios Generales	0	0	0	657,194	3,473,622	0
D. Transferencias, Asignaciones, Subsidios y Otras Ayudas	0	0	0	0	0	0
E. Bienes Muebles, Inmuebles e Intangibles	0	0	0	599,670	103,148	54,698
F. Inversion Publica	0	0	0	0	0	0
G. Inversiones Financieras y Otras Provisiones	0	0	0	0	0	0
H. Participaciones y Aportaciones	0	0	0	0	0	0
I. Deuda Publica	0	0	0	0	0	0
3. Total del Resultado de Egresos (3=1+2)	0	0	0	24,090,832	26,911,329	24,380,163

MAGDA YOLANDA PEDROZA REYES

PRESIDENTA DEL TRIBUNAL ELECTORAL



LIC CESAR JESUS PORRAS FLORES

SECRETARIO EJECUTIVO



TRIBUNAL ELECTORAL DEL ESTADO SAN LUIS POTOSÍ (a)
Informe sobre Estudios Actuariales - LDF

	Pensiones y jubilaciones	Salud	Riesgos de trabajo	Invalidez y vida	Otras prestaciones sociales
Tipo de Sistema Prestación laboral o Fondo general para trabajadores del estado o municipio Genericio definido, Contribución definida o Mixto					
Población afiliada Activos Edad máxima Edad mínima Edad promedio Pensionados y Jubilados Edad máxima Edad mínima Edad promedio					
Beneficiarios Promedio de años de servicio (trabajadores activos) Aportación individual al plan de pensión como % del salario Aportación del ente público al plan de pensión como % del salario Crecimiento esperado de los pensionados y jubilados (como %)					
Ingresos del Fondo Ingresos Anuales al Fondo de Pensiones					
Nómina anual Activos Pensionados y Jubilados Beneficiarios de Pensionados y Jubilados					
Monto mensual por pensión Máximo Mínimo Promedio					
Monto de la reserva					
Valor presente de las obligaciones Pensiones y Jubilaciones en curso de pago Generación actual Generaciones futuras					
Valor presente de las contribuciones asociadas a los sueldos futuros de cotización X% Generación actual Generaciones futuras					
Valor presente de aportaciones futuras Generación actual Generaciones futuras Otros ingresos					
Deficit/superavit actuarial Generación actual Generaciones futuras					
Periodo de suficiencia Año de descapitalización Tasa de rendimiento					
Estudio actuarial Año de elaboración del estudio actuarial Empresa que elaboró el estudio actuarial					

NO APLICA ESTE INFORME PARA ESTE TRIBUNAL ELECTORAL DE SAN LUIS POTOSÍ

MAGDA YOLANDA PEDROZA REYES
PRESIDENTA DEL TRIBUNAL ELECTORAL

LIC CESAR JESUS PORRAS FLORES
SECRETARIO EJECUTIVO



TRIBUNAL ELECTORAL DEL ESTADO SAN LUIS POTOSÍ (a)
Informe sobre Estudios Actuariales - LDF

	Pensiones y Jubilaciones	Salud	Riesgos de trabajo	Invalidez y vida	Otras prestaciones sociales
Tipo de Sistema Prestación laboral o Fondo general para trabajadores del estado o municipio Beneficio definido Contribución definida o Mixto					
Población afiliada Activos Edad máxima Edad mínima Edad promedio Pensionados y Jubilados Edad máxima Edad mínima Edad promedio Beneficiarios Promedio de años de servicio (trabajadores activos) Aportación individual al plan de pensión como % del salario Aportación del ente público al plan de pensión como % del salario Crecimiento esperado de los pensionados y jubilados (como %)					
Ingresos del Fondo Ingresos Anuales al Fondo de Pensiones					
Nomina anual Activos Pensionados y Jubilados Beneficiarios de Pensionados y Jubilados					
Monto mensual por pensión Máximo Mínimo Promedio					
Monto de la reserva					
Valor presente de las obligaciones Pensiones y Jubilaciones en curso de pago Generación actual Generaciones futuras					
Valor presente de las contribuciones asociadas a los sueldos futuros de cotización X% Generación actual Generaciones futuras					
Valor presente de aportaciones futuras Generación actual Generaciones futuras Otros ingresos					
Deficit/superavit actuarial Generación actual Generaciones futuras	NO APLICA ESTE INFORME PARA ESTE TRIBUNAL ELECTORAL DE SAN LUIS POTOSÍ.				
Periodo de suficiencia Año de descapitalización Tasa de rendimiento					
Estudio actuarial Año de elaboración del estudio actuarial Empresa que elaboró el estudio actuarial					

MAGDA YOLANDA PEDROZA REYES
PRESIDENTA DEL TRIBUNAL ELECTORAL



LIC. CESAR JESUS PARRAS FLORES
SECRETARIO EJECUTIVO



TRIBUNAL ELECTORAL DEL ESTADO SAN LUIS POTOSI
SAN LUIS POTOSI

Estado Analítico del Ejercicio Presupuesto de Egresos

Clasificación por Objeto del Gasto (Capítulo y Concepto)

Del 01/ene./2019 Al 31/dic./2019


Fecha y 16/ene./2020


hora de Impresión 02:51 p. m

Usu: ignacio

Rep: rptEstadoPresupuestoEgresos_CP_CTO

Concepto	Egresos					Subejercicio 6 = (3 - 4)
	Aprobado 1	Ampliaciones / (Reducciones) 2	Modificado 3=(1+2)	Devengado 4	Pagado 5	
SERVICIOS PERSONALES	\$24,765,812.76	\$672,244.21	\$24,093,568.55	\$24,093,568.55	\$23,095,081.35	\$0.00
REMUNERACIONES AL PERSONAL DE CARACTER PERMANENTE	\$13,937,627.31	-\$186,203.03	\$13,751,424.28	\$13,751,424.28	\$13,714,413.86	\$0.00
REMUNERACIONES ADICIONALES Y ESPECIALES	\$2,893,498.16	\$304,300.83	\$3,197,798.99	\$3,197,798.99	\$3,070,065.74	\$0.00
SEGURIDAD SOCIAL	\$4,009,156.23	\$684,348.97	\$3,324,807.66	\$3,324,807.66	\$2,935,725.57	\$0.00
OTRAS PRESTACIONES SOCIALES Y ECONÓMICAS	\$2,285,297.26	\$31,050.36	\$2,316,347.62	\$2,316,347.62	\$1,872,775.00	\$0.00
PAGO DE ESTÍMULOS A SERVIDORES PÚBLICOS	\$1,640,233.80	-\$137,043.80	\$1,503,190.00	\$1,503,190.00	\$1,502,101.18	\$0.00
MATERIALES Y SUMINISTROS	\$205,380.00	\$26,516.20	\$231,896.20	\$231,896.20	\$231,896.20	\$0.00
MATERIALES DE ADMINISTRACIÓN, EMISIÓN DE DOCUMENTOS	\$65,000.00	\$71,527.48	\$136,527.48	\$136,527.48	\$136,527.48	\$0.00
ALIMENTOS Y UTENSILIOS	\$39,500.00	\$20,575.41	\$60,075.41	\$60,075.41	\$60,075.41	\$0.00
MATERIALES Y ARTICULOS DE CONSTRUCCIÓN Y DE REPARACIÓN	\$70,702.11	-\$67,334.60	\$3,367.51	\$3,367.51	\$3,367.51	\$0.00
PRODUCTOS QUÍMICOS, FARMACÉUTICOS Y DE LABORATORIO	\$0.00	\$1,461.60	\$1,461.60	\$1,461.60	\$1,461.60	\$0.00
COMBUSTIBLES, LUBRICANTES Y ADITIVOS	\$17,000.00	-\$1,386.05	\$15,613.95	\$15,613.95	\$15,613.95	\$0.00
VESTUARIO, BLANCOS, PRENDAS DE PROTECCIÓN Y ARTICULOS	\$0.00	\$4,309.96	\$4,309.96	\$4,309.96	\$4,309.96	\$0.00
HERRAMIENTAS, REFACCIONES Y ACCESORIOS MENORES	\$13,177.89	-\$2,637.60	\$10,540.29	\$10,540.29	\$10,540.29	\$0.00
SERVICIOS GENERALES	\$657,058.00	\$714,347.21	\$1,371,405.21	\$1,371,405.21	\$1,257,785.21	\$0.00
SERVICIOS BÁSICOS	\$104,900.00	\$11,867.08	\$116,767.08	\$116,767.08	\$116,767.08	\$0.00
SERVICIOS DE ARRENDAMIENTO	\$383,910.00	-\$8,554.27	\$375,355.78	\$375,355.78	\$375,355.78	\$0.00
SERVICIOS PROFESIONALES, CIENTÍFICOS, TÉCNICOS Y OTROS	\$6,700.00	\$5,213.39	\$11,913.39	\$11,913.39	\$11,913.39	\$0.00
SERVICIOS FINANCIEROS, BANCARIOS Y COMERCIALES	\$8,100.00	\$44,297.30	\$52,397.30	\$52,397.30	\$52,397.30	\$0.00
SERVICIOS DE INSTALACIÓN, REPARACIÓN, MANTENIMIENTO	\$19,200.00	\$277,911.51	\$297,111.51	\$297,111.51	\$288,991.51	\$0.00
SERVICIOS DE COMUNICACIÓN SOCIAL Y PUBLICIDAD	\$5,000.00	\$3,000.01	\$8,000.01	\$8,000.01	\$8,000.01	\$0.00
SERVICIOS DE TRASLADOS Y VIÁTICOS	\$19,097.89	\$4,741.25	\$23,839.14	\$23,839.14	\$23,839.14	\$0.00
SERVICIOS OFICIALES	\$0.00	\$1,044.00	\$1,044.00	\$1,044.00	\$1,044.00	\$0.00


MAGDA YOLANDA PEDROZA REYES
PRESIDENTA DEL TRIBUNAL ELECTORAL


LIC. CESAR JESUS PORRAS FLORES
SECRETARIO EJECUTIVO



TRIBUNAL ELECTORAL DEL ESTADO SAN LUIS POTOSI
SAN LUIS POTOSI

Estado Analítico del Ejercicio Presupuesto de Egresos

Clasificación por Objeto del Gasto (Capítulo y Concepto)

Del 01/ene./2019 Al 31/dic./2019

Fecha y 16/ene./2020

hora de Impresión 02:51 p.m.

Usu: ignacio

Rep: rptEstadoPresupuestoEgresos_CP_CTO

Concepto	Egresos					Subejercicio 6 = (3 - 4)
	Aprobado 1	Ampliaciones / (Reducciones) 2	Modificado 3=(1+2)	Devengado 4	Pagado 5	
OTROS SERVICIOS GENERALES	\$110,150.11	\$374,826.89	\$484,977.00	\$484,977.00	\$379,477.00	\$0.00
BIENES MUEBLES, INMUEBLES E INTANGIBLES	\$0.00	\$54,689.00	\$54,689.00	\$54,689.00	\$54,689.00	\$0.00
MOBILIARIO Y EQUIPO DE ADMINISTRACIÓN	\$0.00	\$38,493.44	\$38,493.44	\$38,493.44	\$38,493.44	\$0.00
MAQUINARIA, OTROS EQUIPOS Y HERRAMIENTAS	\$0.00	\$16,195.56	\$16,195.56	\$16,195.56	\$16,195.56	\$0.00
DEUDA PÚBLICA	\$0.00	\$958,275.02	\$958,275.02	\$958,275.02	\$958,275.02	\$0.00
ADEUDOS DE EJERCICIOS FISCALES ANTERIORES (ADEFAS)	\$0.00	\$958,275.02	\$958,275.02	\$958,275.02	\$958,275.02	\$0.00
Total del Gasto	\$25,628,250.76	\$1,081,583.22	\$26,709,833.98	\$26,709,833.98	\$25,597,726.78	\$0.00

MAGDA. YOLANDA PEDROZA REYES
PRESIDENTA DEL TRIBUNAL ELECTORAL

LIC. CESAR JESUS PORRAS FLORES
SECRETARIO EJECUTIVO