

20 de Enero de 2020

Oficio: CEEPAC/PRE/SE/DAF/023/2020

LIC. DANIEL PEDROZA GAITAN
SECRETARIO DE FINANZAS DE GOBIERNO DEL ESTADO
Presente.

Me permito anexar al presente informes sobre el origen y aplicación de recursos, balance general y estados de resultados del Consejo Estatal Electoral y de Participación Ciudadana correspondiente al mes de Diciembre del 2019. La documentación comprobatoria relativa a dichos informes obra en poder de este Organismo Electoral, a efecto de que pueda ser revisada y consultada en el momento que lo estime conveniente.

Sin otro particular, me permito enviarle un cordial saludo.

Atentamente



Mtra. Laura Elena Fonseca Leal
Consejera Presidente



Lic. Héctor Avilés Fernández
Secretario Ejecutivo



C.P. Daniel Galván Ríos
Dir. Ejecutivo de Admón. y Finanzas



Sierra leona No. 555 Lomas 3ra. Sección C.P. 78
San Luis Potosí, S.L.P. Tels. (444) 833 24 70 al 72 y
www.ceepacslp.org.mx

Sierra leona No. 555 Lomas 3ra. Sección C.P. 78
San Luis Potosí, S.L.P. Tels. (444) 833 24 70 al 72 y
www.ceepacslp.org.mx

20 de Enero de 2020

Oficio: CEEPAC/PRE/SE/DAF/022/2020

Dip. Martín Juárez Córdova
Presidente de la Mesa Directiva
de la LXII Legislatura del H. Congreso del Estado
Presente

Me permito anexar al presente informes sobre el origen y aplicación de recursos, balance general y estados de resultados del Consejo Estatal Electoral y de Participación Ciudadana correspondiente al mes de Diciembre del 2019, la documentación comprobatoria relativa a dichos informes obra en poder de este Organismo Electoral, a efecto de que pueda ser revisada y consultada en el momento que lo estime conveniente.

Sin otro particular, me permito enviarle un cordial saludo.

Atentamente



Mtra. Laura Elena Fonseca Leal
Consejera Presidente



Lic. Héctor Avilés Fernández
Secretario Ejecutivo



C.R. Daniel Galván Ríos
Dir. Ejecutivo de Admón. y Finanzas.

c.c.p. C.P. Roció Elizabeth Cervantes Saigado - Encargada de la Auditoría Superior del Estado
c.c.p. Presidencia del CEEPAC

Sierra leona No. 555 Lomas 3ra. Sección C.P. 78216
San Luis Potosí, S.L.P. Tels. (444) 833 24 70 al 72 y 077
www.ceepacslp.org.mx



**CONSEJO ESTATAL ELECTORAL Y DE PARTICIPACION CIUDADANA
DE SAN LUIS POTOSI
DICIEMBRE 2019**

**Consejo Estatal Electoral y de Participación Ciudadana
Diciembre 2019**

Índice

INFORMACION CONTABLE:

- ESTADO DE ACTIVIDADES
- ESTADO DE SITUACION FINANCIERA
- ESTADO DE VARIACIONES EN LA HACIENDA PÚBLICA
- ESTADO DE CAMBIOS EN LA SITUACION FINANCIERA
- ESTADO DE FLUJO DE EFECTIVO
- NOTAS A LOS ESTADOS FINANCIEROS
- ESTADO ANALITICO DEL ACTIVO
- ESTADO ANALITICO DE LA DEUDA Y OTROS PASIVOS
- ENDEUDAMIENTO NETO
- INTERESES DE LA DEUDA

INFORMACION PRESUPUESTARIA:

- ESTADO ANALITICO DE LOS INGRESOS
- ESTADO ANALITICO DEL EJERCICIO DEL PRESUPUESTO DE EGRESOS EN CLASIFICACION ADMINISTRATIVA
- ESTADO ANALITICO DEL EJERCICIO DEL PRESUPUESTO DE EGRESO EN CLASIFICACION ECONOMICA (POR TIPO DE GASTO)
- ESTADO ANALITICO DEL EJERCICIO DEL PRESUPUESTO DE EGRESOS EN CLASIFICACION POR OBJETO DE GASTO (CAPITULO Y CONCEPTO)
- ESTADO ANALITICO DEL EJERCICIO DEL PRESUPUESTO DE EGRESOS EN CLASIFICACION FUNCIONAL
- ESTADO ANALITICO DEL EJERCICIO DEL PRESUPUESTO DE EGRESOS POR FUENTE DE FINANCIAMIENTO

INFORMACION PROGRAMATICA:

- GASTO POR CATEGORIA PROGRAMATICA
- PROGRAMAS Y PROYECTOS DE INVERSION

ESTADOS FINANCIEROS DE LA LEY DE DICIPLINA FINANCIERA:

- FORMATO 1 ESTADO DE SITUACION FINANCIERA DETALLADO
- FORMATO 2 INFORME ANALITICO DE LA DEUDA PÚBLICA Y OTROS PASIVOS
- FORMATO 3 INFORME ANALITICO DE OBLIGACIONES DIFERENTES DE FINANCIAMIENTO
- FORMATO 4 BALANCE PRESUPUESTARIO
- FORMATO 5 ESTADO ANALITICO DE INGRESOS DETALLADO
- FORMATO 6 a) ESTADO ANALITICO DEL EJERCICIO DEL PRESUPUESTO DE EGRESOS DETALLADO (CLASIFICACION POR OBJETO DEL GASTO)
- FORMATO 6 b) ESTADO ANALITICO DEL EJERCICIO DEL PRESUPUESTO DE EGRESOS DETALLADO (CLASIFICACION ADMINISTRATIVA)
- FORMATO 6 c) ESTADO ANALITICO DEL EJERCICIO DEL PRESUPUESTO DE EGRESOS DETALLADO (CLASIFICACION FUNCIONAL)
- FORMATO 6 d) ESTADO ANALITICO DEL EJERCICIO DEL PRESUPUESTO DE EGRESOS DETALLADO (CLASIFICACION DE SERVICIOS PERSONALES POR CATEGORIA)
- PROYECCIONES DE INGRESOS
- PROYECCIONES DE EGRESOS
- RESULTADOS DE INGRESOS
- RESULTADOS DE EGRESO
- INFORME SOBRE ESTUDIOS ACTUARIALES

ANEXOS:

- **INFORMA SOBRE PASIVOS CONTINGENTES**
- **INFORME DE ENDEUDAMIENTO NETO**
- **INFORME DE INTERESES DE LA DEUDA**
- **INDICADORES DE POSTURA FISCAL**
- **RELACION DE BIENES MUEBLES**
- **RELACION DE BIENES INMUEBLES**
- **RELACION DE CUENTAS BANCARIAS PRODUCTIVAS ESPECIFICAS**
- **RELACION DE ESQUEMAS BURSATILES Y DE COBERTURA FINANCIERA**



**Consejo Estatal Electoral y de Participación Ciudadana
ESTADO DE SAN LUIS POTOSÍ
Estado de Actividades**

Usu: SUPERVISOR
Rep: rptEstadoActividades

Del 01/ene/2019 al 31/dic/2019

Fecha y hora de Impresión | 14/ene/2020
01:50 p.m.

	2019	2018
INGRESOS Y OTROS BENEFICIOS		
INGRESOS DE GESTIÓN	\$8,609,752.20	\$10,801,472.70
PRODUCTOS	\$8,609,752.20	\$10,801,472.70
PARTICIPACIONES, APORTACIONES, CONVENIOS, INCENTIVOS DERIVADOS DE LA COLABORACIÓN FISCAL, FONDOS DISTINTOS DE APORTACIONES, TRANSFERENCIAS, ASIGNACIONES, SUBSIDIOS Y SUBVENCIONES, Y PENSIONES Y JUBILACIONES	\$166,937,475.62	\$297,565,715.00
TRANSFERENCIAS, ASIGNACIONES, SUBSIDIOS Y SUBVENCIONES, Y PENSIONES Y JUBILACIONES	\$166,937,475.62	\$297,565,715.00
OTROS INGRESOS Y BENEFICIOS	\$3,665,300.74	\$3,418,343.43
INGRESOS FINANCIEROS	\$2,683,032.68	\$3,418,078.45
OTROS INGRESOS Y BENEFICIOS VARIOS	\$982,268.06	\$264.98
Total de Ingresos y Otros Beneficios	\$179,212,528.56	\$311,785,531.13
GASTOS Y OTRAS PÉRDIDAS		
GASTOS DE FUNCIONAMIENTO	\$55,616,535.03	\$150,125,862.37
SERVICIOS PERSONALES	\$47,267,825.22	\$91,380,168.25
MATERIALES Y SUMINISTROS	\$1,143,550.28	\$28,410,346.76
SERVICIOS GENERALES	\$7,205,159.53	\$30,335,347.36
TRANSFERENCIAS, ASIGNACIONES, SUBSIDIOS Y OTRAS AYUDAS	\$108,547,886.75	\$128,557,606.27
TRANSFERENCIAS INTERNAS Y ASIGNACIONES AL SECTOR PÚBLICO	\$108,547,886.75	\$128,557,606.27
OTROS GASTOS Y PÉRDIDAS EXTRAORDINARIAS	\$3,213,849.86	\$3,948,044.61
ESTIMACIONES, DEPRECIACIONES, DETERIOROS, OBSOLESCENCIA Y AMORTIZACIONES	\$3,121,305.71	\$3,831,408.64
OTROS GASTOS	\$92,544.15	\$116,635.97
Total de Gastos y otras Pérdidas	\$167,378,271.64	\$282,631,513.25
Resultado del Ejercicio (Ahorro/Desahorro)	\$11,834,256.92	\$29,154,017.88

"Bajo protesta de decir verdad declaramos que los Estados Financieros y sus notas, son razonablemente correctos y son responsabilidad del emisor".


 Mtra. Laura Elena Fonseca Leal
 Consejera Presidenta


 Lic. Héctor Avilés Fernández
 Secretario Ejecutivo


 CR. Daniel Galván Ríos
 Dir. Administración y Finanzas



**Consejo Estatal Electoral y de Participación Ciudadana
ESTADO DE SAN LUIS POTOSÍ
Estado de Situación Financiera
Al 31/dici/2019**

Fecha y hora de Impresión
14/ene/2020 03:07 p.m.

Usu: supervisor
Rep: rptEstadoSituacionFinanciera

ACTIVO	2019	2018*	PASIVO	2019	2018*
ACTIVO CIRCULANTE	\$37,831,101.94	\$50,602,253.55	PASIVO CIRCULANTE	\$11,703,208.99	\$11,206,864.79
EFFECTIVO Y EQUIVALENTES	\$4,788,604.16	\$60,402,023.20	CUENTAS POR PAGAR A CORTO PLAZO	\$11,703,208.99	\$11,206,864.79
BANCOS/ TESORERIA	\$1,256,847.87	\$2,892,484.62	SERVICIOS PERSONALES POR PAGAR A CORTO PLAZO	\$6,947,598.05	\$7,145,099.55
INVERSIONES TEMPORALES (HASTA 3 MESES)	\$33,471,858.29	\$47,509,568.68	PROVEEDORES POR PAGAR A CORTO PLAZO	\$185,768.84	\$520,861.77
DERECHOS A RECIBIR EFECTIVO O EQUIVALENTES	\$3,202,897.78	\$200,230.35	TRANSFERENCIAS OTORGADAS POR PAGAR A CORTO PLAZO	\$2,048,435.23	\$1,122,890.05
CUENTAS POR COBRAR A CORTO PLAZO	\$1,920,448.19	\$0.00	RETENCIONES Y CONTRIBUCIONES POR PAGAR A CORTO PLAZO	\$2,511,408.87	\$2,417,913.35
DEUDORES DIVERSOS POR COBRAR A CORTO PLAZO	\$1,281,931.14	\$197,746.00	OTRAS CUENTAS POR PAGAR A CORTO PLAZO	\$0.00	\$0.07
OTROS DERECHOS A RECIBIR EFECTIVO O EQUIVALENTES /	\$218.45	\$2,494.35	Total de Pasivos Circulantes	\$11,703,208.99	\$11,206,864.79
Total de Activos Circulantes	\$37,931,101.94	\$50,602,253.55	PASIVO NO CIRCULANTE	\$4,341,690.06	\$5,386,703.32
ACTIVO NO CIRCULANTE	\$89,487,099.89	\$73,574,248.48	PROVISIONES A LARGO PLAZO	\$4,341,690.06	\$5,386,703.32
INVERSIONES FINANCIERAS A LARGO PLAZO	\$24,071,812.18	\$25,742,891.23	OTRAS PROVISIONES A LARGO PLAZO	\$4,341,690.06	\$5,386,703.32
FIDEICOMISOS, MANDATOS Y CONTRATOS ANÁLOGOS	\$24,071,812.18	\$25,742,891.23	Total de Pasivos No Circulantes	\$4,341,690.06	\$5,386,703.32
DERECHOS A RECIBIR EFECTIVO O EQUIVALENTES A LARGO PLAZO	\$26,550.75	\$48,000.00	Total de Pasivos	\$16,044,799.05	\$16,593,568.11
OTROS DERECHOS A RECIBIR EFECTIVO O EQUIVALENTES /	\$26,550.75	\$48,000.00	HACIENDA PÚBLICA/ PATRIMONIO		
BIENES INMUEBLES, INFRAESTRUCTURA Y CONSTRUCCIONES EN	\$37,866,129.28	\$37,866,129.28	HACIENDA PÚBLICA/PATRIMONIO CONTRIBUTIVO	\$49,879,236.04	\$49,879,236.04
TERRENOS	\$7,830,405.00	\$7,830,405.00	APORTACIONES	\$49,879,236.04	\$49,879,236.04
EDIFICIOS NO HABITACIONALES	\$30,025,724.28	\$30,025,724.28	HACIENDA PÚBLICA/PATRIMONIO GENERADO	\$41,484,168.74	\$57,703,697.89
BIENES MUEBLES	\$30,874,288.43	\$31,427,917.85	RESULTADOS DEL EJERCICIO (AHORRO/ DESAHORRO)	\$11,834,268.92	\$29,754,017.88
MOBILIARIO Y EQUIPO DE ADMINISTRACIÓN	\$19,293,507.05	\$19,037,770.62	RESULTADOS DE EJERCICIOS ANTERIORES	\$29,659,909.82	\$28,549,690.01
MOBILIARIO Y EQUIPO EDUCACIONAL Y RECREATIVO	\$1,087,553.35	\$1,087,553.35	EXCESO O INSUFICIENCIA EN LA ACTUALIZACIÓN DE LA I	\$0.00	\$0.00
VEHÍCULOS Y EQUIPO DE TRANSPORTE	\$8,342,698.20	\$9,220,003.03	Total Hacienda Pública/Patrimonio	\$91,373,402.78	\$107,582,933.93
BAJINARIA, OTROS EQUIPOS Y HERRAMIENTAS	\$2,150,529.83	\$2,082,590.85	Total de Pasivo y Hacienda Pública/Patrimonio	\$107,418,201.83	\$124,176,502.04
SOFTWARE	\$641,334.42	\$641,334.42			
DEPRECIACIÓN, DETERORO Y AMORTIZACIÓN ACUMULADA DE BIENES MUEBLES	\$541,334.42	\$541,334.42			
DEPRECIACIÓN ACUMULADA DE BIENES MUEBLES	-\$23,863,016.17	-\$22,042,014.29			
AMORTIZACIÓN ACUMULADA DE ACTIVOS INTANGIBLES	-\$23,576,272.39	-\$21,870,062.07			
Total de Activos No Circulantes	\$69,487,099.89	\$73,574,248.49			
Total de Activos	\$107,418,201.83	\$124,176,502.04			



**Consejo Estatal Electoral y de Participación Ciudadana
ESTADO DE SAN LUIS POTOSÍ
Estado de Situación Financiera
Al 31/dic/2019**

Ucr: supervisor
Rep: rptEstadoSituacionFinanciera

Fecha y hora de Impresión | 14/ene/2020 03:07 p.m.

CUENTAS DE ORDEN PRESUPUESTARIA:	2019	2018*
LEY DE INGRESOS		\$0.00
LEY DE INGRESOS ESTIMADA	\$163,000,105.00	\$297,138,593.00
LEY DE INGRESOS POR EJECUTAR	\$3.57	\$3.34
MODIFICACIONES A LA LEY DE INGRESOS ESTIMADA	\$16,212,423.38	\$11,228,598.04
LEY DE INGRESOS DEVENGADA	\$179,212,524.81	\$308,367,187.70
LEY DE INGRESOS RECAUDADA	\$177,292,076.62	\$308,367,187.70
PRESUPUESTO DE EGRESOS		\$0.00
PRESUPUESTO DE EGRESOS APROBADO	\$163,000,105.00	\$297,138,593.00
PRESUPUESTO DE EGRESOS POR EJERCER	\$1,118,227.44	\$13,006,410.78
MODIFICACIONES AL PRESUPUESTO DE EGRESOS APROBADO	\$8,487,688.16	\$15,514,280.12
PRESUPUESTO DE EGRESOS COMPROMETIDO	\$170,369,576.71	\$299,646,462.34
PRESUPUESTO DE EGRESOS DEVENGADO	\$165,371,440.20	\$293,159,429.44
PRESUPUESTO DE EGRESOS EJERCIDO	\$164,325,815.13	\$288,955,842.11
PRESUPUESTO DE EGRESOS PAGADO	\$164,325,815.13	\$288,915,042.03

"Bajo protesta de decir verdad declaramos que los Estados Financieros y sus notas, son razonablemente correctos y son responsabilidad del emisor".

Mtra. Laura Elena Fonseca Leal
Consejera Presidenta

CP. Daniel Galván Ríos
Dir. Administración y Finanzas

Lic. Héctor Avilés Fernández
Secretario Ejecutivo



Consejo Estatal Electoral y de Participación Ciudadana

ESTADO DE SAN LUIS POTOSÍ

Estado de Variación en la Hacienda Pública

Del 01/ene/2019 Al 31/dic/2019

Uer: supervisor

Rep: rptEstadoVariacionHacienda

Fecha y

14/ene/2020

hora de Impresión

03:10 p.m.

Concepto	Hacienda Pública/ Patrimonio Contribuido	Hacienda Pública/ Patrimonio Generado De Ejercicios Anteriores	Hacienda Pública/ Patrimonio Generado Del Ejercicio	Exceso o Insuficiencia en la Actualización de la Hacienda Pública / Patrimonio	Total
HACIENDA PÚBLICA/PATRIMONIO CONTRIBUIDO NETO 2018	\$49,879,236.04	\$0.00	\$0.00	\$0.00	\$49,879,236.04
APORTACIONES	\$49,879,236.04	\$0.00	\$0.00	\$0.00	\$49,879,236.04
DONACIONES DE CAPITAL	\$0.00	\$0.00	\$0.00	\$0.00	\$0.00
ACTUALIZACIÓN DE LA HACIENDA PÚBLICA/PATRIMONIO	\$0.00	\$0.00	\$0.00	\$0.00	\$0.00
HACIENDA PÚBLICA /PATRIMONIO GENERADO NETO 2018	\$0.00	\$28,549,680.01	\$29,154,017.88	\$0.00	\$57,703,697.89
RESULTADOS DEL EJERCICIO (AHORRO/ DESAHORRO)	\$0.00	\$0.00	\$29,154,017.88	\$0.00	\$29,154,017.88
RESULTADOS DE EJERCICIOS ANTERIORES	\$0.00	\$28,549,680.01	\$0.00	\$0.00	\$28,549,680.01
REVALÚOS	\$0.00	\$0.00	\$0.00	\$0.00	\$0.00
RESERVAS	\$0.00	\$0.00	\$0.00	\$0.00	\$0.00
RECTIFICACIONES DE RESULTADOS DE EJERCICIOS ANTERIORES	\$0.00	\$0.00	\$0.00	\$0.00	\$0.00
EXCESO O INSUFICIENCIA EN LA ACTUALIZACIÓN DE LA HACIENDA PÚBLICA/ PATRIMONIO NETO 2018	\$0.00	\$0.00	\$0.00	\$0.00	\$0.00
RESULTADO POR POSICIÓN MONETARIA	\$0.00	\$0.00	\$0.00	\$0.00	\$0.00
RESULTADO POR TENENCIA DE ACTIVOS NO MONETARIOS	\$0.00	\$0.00	\$0.00	\$0.00	\$0.00
HACIENDA PÚBLICA / PATRIMONIO NETO FINAL 2018	\$49,879,236.04	\$28,549,680.01	\$29,154,017.88	\$0.00	\$107,582,933.93
CAMBIO EN LA HACIENDA PÚBLICA/PATRIMONIO CONTRIBUIDO NETO 2019	\$0.00	\$0.00	\$0.00	\$0.00	\$0.00
APORTACIONES	\$0.00	\$0.00	\$0.00	\$0.00	\$0.00
DONACIONES DE CAPITAL	\$0.00	\$0.00	\$0.00	\$0.00	\$0.00
ACTUALIZACIÓN DE LA HACIENDA PÚBLICA/PATRIMONIO	\$0.00	\$0.00	\$0.00	\$0.00	\$0.00
VARIACIONES DE LA HACIENDA PÚBLICA / PATRIMONIO GENERADO NETO 2019	\$0.00	\$1,110,229.81	-\$17,319,760.96	\$0.00	-\$16,209,531.15
RESULTADOS DEL EJERCICIO (AHORRO/ DESAHORRO)	\$0.00	\$0.00	\$11,834,256.92	\$0.00	\$11,834,256.92
RESULTADOS DE EJERCICIOS ANTERIORES	\$0.00	\$1,110,229.81	-\$28,154,017.88	\$0.00	-\$28,043,788.07
REVALÚOS	\$0.00	\$0.00	\$0.00	\$0.00	\$0.00
RESERVAS	\$0.00	\$0.00	\$0.00	\$0.00	\$0.00
RECTIFICACIONES DE RESULTADOS DE EJERCICIOS ANTERIORES	\$0.00	\$0.00	\$0.00	\$0.00	\$0.00
CAMBIO EN EL EXCESO O INSUFICIENCIA EN LA ACTUALIZACIÓN DE LA HACIENDA PÚBLICA/ PATRIMONIO NETO 2019	\$0.00	\$0.00	\$0.00	\$0.00	\$0.00
RESULTADO POR POSICIÓN MONETARIA	\$0.00	\$0.00	\$0.00	\$0.00	\$0.00
RESULTADO POR TENENCIA DE ACTIVOS NO MONETARIOS	\$0.00	\$0.00	\$0.00	\$0.00	\$0.00
HACIENDA PÚBLICA / PATRIMONIO NETO FINAL 2019	\$49,879,236.04	\$29,659,909.82	\$11,834,256.92	\$0.00	\$91,373,402.78





Usr: supervisor
Rep: rptEstadoVariacionHacienda

Consejo Estatal Electoral y de Participación Ciudadana
ESTADO DE SAN LUIS POTOSÍ
Estado de Variación en la Hacienda Pública
Del 01/ene/2019 Al 31/dic/2019

Fecha y hora de Impresión | 14/ene/2020 03:10 p.m.

Concepto	Hacienda Publica/ Patrimonio Contribuido	Hacienda Publica/ Patrimonio Generado De Ejercicios Anteriores	Hacienda Publica/ Patrimonio Generado Del Ejercicio	Exceso o Insuficiencia en la Actualización de la Hacienda Pública / Patrimonio	Total*
----------	--	--	---	--	--------

"Bajo protesta de decir verdad declaramos que los Estados Financieros y sus notas, son razonablemente correctos y son responsabilidad del emisor".

Mtra. Laura Elena Fonseca Leal
Consejera Presidenta

OP. Daniel Galván Ríos
Dir. Administración y Finanzas

Lic. Héctor Avilés Fernández
Secretario Ejecutivo



Consejo Estatal Electoral y de Participación Ciudadana

ESTADO DE SAN LUIS POTOSÍ

Estado de Cambios en la Situación Financiera

Del 01/ene/2019 Al 31/dic/2019

Utr: supervisor

Rep: rptEstadoCambiosSituacionFinancieraC

Fecha y hora de impresión

15/ene/2020 11:53 a.m.

	2019	2018	Origen	Aplicación
ACTIVO	\$107,418,201.83	\$124,176,502.04	\$16,758,300.21	
ACTIVO CIRCULANTE	\$37,931,101.94	\$50,802,283.66	\$12,871,181.61	
EFFECTIVO Y EQUIVALENTES	\$34,728,504.16	\$50,402,023.20	\$15,673,519.04	
DERECHOS A RECIBIR EFECTIVO O EQUIVALENTES	\$3,202,597.78	\$200,230.35		\$3,002,387.43
ACTIVO NO CIRCULANTE	\$69,487,099.89	\$73,374,248.49	\$4,087,148.60	
INVERSIONES FINANCIERAS A LARGO PLAZO	\$24,071,812.18	\$25,742,881.23	\$1,871,069.05	
DERECHOS A RECIBIR EFECTIVO O EQUIVALENTES A LARGO PLAZO	\$26,550.75	\$48,000.00	\$21,449.25	
BIENES INMUEBLES, INFRAESTRUCTURA Y CONSTRUCCIONES EN PROCESO	\$37,866,129.28	\$37,858,129.28		
BIENES MUEBLES	\$30,874,288.43	\$31,427,917.85	\$553,629.42	
ACTIVOS INTANGIBLES	\$541,334.42	\$541,334.42		
DEPRECIACIÓN, DETERIORO Y AMORTIZACIÓN ACUMULADA DE BIENES	-\$23,883,015.17	-\$22,042,014.29	\$1,841,000.88	
PASIVO	\$16,044,799.05	\$16,593,568.11		\$548,769.06
PASIVO CIRCULANTE	\$11,703,208.99	\$11,206,884.79	\$496,344.20	
CUENTAS POR PAGAR A CORTO PLAZO	\$11,703,208.99	\$11,206,884.79	\$496,344.20	
PASIVO NO CIRCULANTE	\$4,341,590.06	\$5,386,703.32		\$1,045,113.26
PROVISIONES A LARGO PLAZO	\$4,341,590.06	\$5,386,703.32		\$1,045,113.26
HACIENDA PÚBLICA/ PATRIMONIO	\$91,373,402.78	\$107,582,933.93		\$16,209,531.15
HACIENDA PÚBLICA/PATRIMONIO CONTRIBUIDO	\$49,879,236.04	\$49,879,236.04		
APORTACIONES	\$49,879,236.04	\$49,879,236.04		
HACIENDA PÚBLICA/PATRIMONIO GENERADO	\$41,494,166.74	\$57,703,697.89		\$16,209,531.15
RESULTADOS DEL EJERCICIO (AHORRO/ DESAHORRO)	\$11,834,256.92	\$29,154,017.88		\$17,319,760.98
RESULTADOS DE EJERCICIOS ANTERIORES	\$29,659,909.82	\$28,549,680.01	\$1,110,229.81	
EXCESO O INSUFICIENCIA EN LA ACTUALIZACIÓN DE LA HACIENDA PÚBLICA/PATRIMONIO	\$0.00	\$0.00		

**Consejo Estatal Electoral y de Participación Ciudadana
ESTADO DE SAN LUIS POTOSÍ
ESTADO DE FLUJOS DE EFECTIVO DEL 01/ENE/2019 AL 31/DIC/2019**

Concepto	2019	2018
FLUJOS DE EFECTIVO DE LAS ACTIVIDADES DE OPERACIÓN		
ORIGEN		
PRODUCTOS DE TIPO CORRIENTE	\$179,212,528.56	\$311,785,531.13
TRANSFERENCIAS, ASIGNACIONES, SUBSIDIOS Y OTRA	\$8,609,752.20	\$10,801,472.70
OTROS ORÍGENES DE OPERACIÓN	\$166,937,475.62	\$297,565,715.00
APLICACIÓN	\$3,665,300.74	\$3,418,343.43
SERVICIOS PERSONALES	\$167,378,271.64	\$282,631,513.25
MATERIALES Y SUMINISTRO	\$47,267,825.22	\$91,380,168.25
SERVICIOS GENERALES	\$1,143,550.28	\$28,410,346.76
TRANSFERENCIAS INTERNAS Y ASIGNACIONES AL SECTOR	\$7,205,159.53	\$30,335,347.36
ESTIMACIONES, DEPRECIACIONES, DETERIOROS,	\$108,547,886.75	\$128,557,606.27
OTRAS APLICACIONES DE OPERACIÓN	\$3,121,305.71	\$3,831,408.64
FLUJOS NETOS DE EFECTIVO POR ACTIVIDADES DE	\$92,544.15	\$116,635.97
	\$11,834,256.92	\$29,154,017.88
FLUJOS DE EFECTIVO DE LAS ACTIVIDADES DE INVERSIÓN		
ORIGEN		
BIENES MUEBLES E INMUEBLES, INFRAESTRUCTURA Y	\$4,583,492.80	\$10,276,680.28
BIENES MUEBLES	\$0.00	\$0.00
OTROS ORÍGENES DE INVERSIÓN	\$553,629.42	\$0.00
APLICACIÓN	\$4,029,863.38	\$10,276,680.28
BIENES INMUEBLES, INFRAESTRUCTURA Y CONSTRUCCIONES	\$32,091,268.76	\$54,575,564.11
BIENES MUEBLES	\$0.00	\$0.00
OTRAS APLICACIONES DE INVERSIÓN	\$0.00	\$1,596,193.63
	32,091,268.76	52,979,370.48
FLUJOS NETOS DE EFECTIVO POR ACTIVIDADES DE	-\$27,507,775.96	-\$44,298,883.83
FLUJO DE EFECTIVO DE LAS ACTIVIDADES DE		
INCREMENTO/DISMINUCIÓN NETA EN EL EFECTIVO Y	-\$15,673,519.04	-\$15,144,865.95
EFECTIVO Y EQUIVALENTES AL EFECTIVO AL INICIO DEL	\$50,402,023.20	\$65,546,889.15
EFECTIVO Y EQUIVALENTES AL EFECTIVO AL FINAL DEL	\$34,728,504.16	\$50,402,023.20
	-\$15,673,519.04	-\$15,144,865.95

" BAJO PROTESTA DE DECIR VERDAD DECLARAMOS QUE LOS ESTADOS FINANCIEROS Y SUS NOTAS, SON RAZONABLEMENTE CORRECTOS
Y SON RESPONSABILIDAD DEL EMISOR"

Mtra. Laura Elena Fonseca Leal
Consejera Presidenta

Lic. Héctor Avilés Fernán
Secretario Ejecutivo

CP. Daniel Galván Ríos
Dir. Administración y Finanzas

I. NOTAS DE DESGLOSE

Información Contable

A) NOTAS AL ESTADO DE SITUACION FINANCIERA

ACTIVO CIRCULANTE

a) Efectivo y Equivalentes:

El saldo al 31 de diciembre del 2019, de las cuentas de efectivo y equivalentes se encuentra distribuido en las siguientes cuentas bancarias.

BANCO	CUENTA	SUB-TOTAL	TOTAL
Banorte Gasto Ordinario	0840005143	498,077.79	13,963,377.06
Banorte Inversión Gasto Ordinario	098778284	13,465,299.27	
Banorte PP y Apes	0637808839	210,780.70	6,175,610.76
Banorte Inversión PP y APES	0503097824	5,964,830.06	
Banorte Proceso Electoral 2017-2018	0594441067	6,344.51	6,344.51
Bancomer Gasto Ordinario	0452322056	78,254.96	78,254.96

Los siguientes saldos bancarios al 31 de diciembre del 2019, corresponden a los fondos creados para un fin específico:

NOMBRE FONDO	BANCO	CUENTA	SUB-TOTAL	TOTAL
1.Fondo Pasivo Laboral Inversión Pasivo Laboral	Banorte	858612484	62,561.41	5,787,648.18
		0503308487	5,725,086.77	

2.Fondo Fortalecimiento de la Cultura Cívica art.82 Ley Anterior Inversión Cultura Cívica Art.82	Bancomer	0118322783	119,451.76	3,245,253.83
		2046652824	3,125,802.07	
3.Fondo para pago de Prima de Antigüedad del Personal Inversión Fondo para pago de Prima de Antigüedad del Personal	Bancomer	0104368088	51,106.81	707,946.03
		2046648436	656,839.22	
4.Fondo para Provisiones a Largo Plazo Art.37 LEE Inversión para Provisiones a Largo Plazo Art. 37 LEE	Bancomer	0104367235	230,069.93	4,764,068.83
		2046653235	4,533,998.90	
TOTAL				34,728,504.16

***1.Fondo Pasivo Laboral:** Este Fondo está destinado para las indemnizaciones o liquidaciones del personal del Consejo Estatal Electoral y de Participación Ciudadana.

***2.Fondo Fortalecimiento de la Cultura Cívica Art. 82 Ley Electoral de 2011 (Aprobada el 29 de junio de 2011):** Este fondo se creó con los Ingresos que el Consejo Estatal Electoral y de Participación Ciudadana, que por concepto de multas impuestas a los partidos políticos, y demás infractores a la legislación electoral, deben destinarse al Fortalecimiento de la Cultura Cívica y a la Participación democrática de la ciudadanía, como lo señala el artículo 82 de la Ley Electoral anterior.

***3. Fondo Para Pago de Prima de Antigüedad del Personal:** Este Fondo está destinado para el pago de prima de antigüedad del personal del Consejo Estatal Electoral y de Participación Ciudadana señalado en el Manual de Remuneraciones de los Trabajadores en el punto 8 inciso a) numeral 11.

***4. Fondo para Provisiones a Largo Plazo Art.37 LEE Vigente:** Fondo destinado a cumplir con la obligación contenida en el Art. 37 de la LEE, el cual señala: "El Consejo destinara como mínimo el dos por ciento de su presupuesto anual al fortalecimiento de la cultura cívica dirigida a jóvenes con perspectiva de género, así como para la capacitación y formación permanente en la materia de todo el personal que integra su estructura orgánica".

Inversiones Temporales Sin Riesgo

El Consejo Estatal Electoral y de Participación Ciudadana al 31 de diciembre del 2019 tiene Invertidos en Mesa de Dinero los recursos provenientes de las Participaciones, Aportaciones y Transferencias de la Secretaria de Finanzas, así como de las multas impuestas a los partidos políticos, y demás infractores a la legislación electoral.

A continuación se detalla las inversiones temporales del CEEPAC.

No. De Contrato	Monto
Contrato 0098778284	13,465,299.27
Contrato 0503097824	5,964,830.06
Contrato 0503308487	5,725,086.77
Contrato 2046652824	3,125,802.07
Contrato 2046648436	656,839.22
Contrato 2046653235	4,533,998.90
TOTAL	33,471,856.29

a) Cuentas por cobrar a largo plazo

La cantidad de **\$1,920,448.19** corresponde al saldo de cuentas por cobrar, y que al 31 de Diciembre del 2019 no han sido pagadas por la Secretaria de Finanzas de Gobierno del Estado.

b) Derechos a recibir efectivo o equivalentes

1. Deudores Diversos

La integración del saldo pendiente de cobro al 31 de diciembre del 2019 por la cantidad de **\$1,281,931.14** la cual se integra de la siguiente forma:

Cuenta por Cobrar a 180 días		
Deudores Diversos	\$1,281,931.14	Este saldo representa el monto de los derechos a favor del Organismo Electoral, al cierre del mes de diciembre 2019.

Con respecto al saldo deudor por la cantidad de \$ 1,154,934.89. que se encuentra reflejado en la cuenta de Banco Mercantil del Norte S.A. Se informa lo siguiente:

Con fecha 16 de diciembre del año 2019, en la cuenta 840-00514-3 del Banco Mercantil del Norte,S.A., correspondiente al Gasto Ordinario del Consejo Estatal Electoral y de Participación Ciudadana se reflejó un cargo indebido por la cantidad \$4,999,934.89, el cual no corresponde a ninguna operación realizada por este Organismo Electoral, solicitándole al Banco la debida aclaración y el reintegro de la misma. Para ello se levantó el reporte ante el Banco, asignándole un No. De folio el 1912156287 .

Con fecha 27 de diciembre del año 2019, en el reporte de saldos bancarios de ese día se detectó un depósito por concepto DEVSPEI 271219 por la cantidad de \$ 3,845,000.00. Solicitándole al banco un reporte de movimientos y el detalle de la información concerniente al depósito antes mencionado.

Quedando un saldo pendiente por aclarar por parte del banco, por la cantidad de \$ 1,154,934.89.

CONCEPTO	IMPORTE
CARGO INDEBIDO	\$4,999,934.89
DEPOSITO APLICADO	\$3,845,000.00
SALDO PENDIENTE DE REEMBOLSAR AL CEEPAC.	\$ 1,154,934.89

De estos hechos se dio cuenta a las autoridades que a continuación se señalan:

Primeramente con fecha 17 de diciembre de 2019 se acudió a las oficinas de la Fiscalía General del Estado, FGE, a presentar formal querrela con motivo de los cargos no reconocidos e indebidos de la cuenta aperturada con Banorte, ante el Agente del Ministerio Público adscrito a la Unidad de Investigación Especializada en Delitos Patrimoniales otorgándosele la carpeta de investigación número *CDI/FGE/ID01/40170/19*, misma que al día de la fecha se encuentra abierta la investigación y se continúan realizando las respectivas diligencias.

Por otra parte, el 14 de enero de 2020, se acudió ante la Comisión Nacional para la Protección y Defensa de los Usuarios de Servicios Financieros (CONDUSEF) a fin de presentar una inconformidad en contra del banco Banorte, con motivo de los cargos no reconocidos e indebidos, presentando las evidencias y documentación requerida para la reclamación, otorgándosele el número de expediente *2020/240/1123*, asimismo, se encuentran realizando las investigaciones pertinentes con el Banco de referencia.

Otros derechos a recibir efectivo o equivalentes a corto plazo:

Al 31 de Diciembre del 2019, el subsidio al empleo quedó con un saldo de **\$218.45**

ACTIVO NO CIRCULANTE

c) Inversión Fideicomiso Art. 35 de la LEE Vigente.

La cantidad de **\$24,071,812.18** corresponde al saldo al 31 de diciembre del 2019 de la cuenta del Fideicomiso, el cual en sesión ordinaria de fecha 13 de julio de 2016 del pleno del consejo, se aprobó el acuerdo por medio del cual se autorizó la celebración de un Contrato de Fideicomiso de Administración e Inversión, que recepcione, custodie y entregue a los Organismos Estatales encargados de la promoción, fomento y desarrollo de la ciencia, tecnología e innovación que correspondan, los recursos públicos que se obtengan del pago de sanciones de los sujetos del régimen sancionador electoral y que constituirán el patrimonio fideicomitado, que se encuentren dentro de lo previsto en los artículos 458, numeral 8 de la Ley General de Instituciones y Procedimientos Electorales, en relación con el artículo 35 de la Ley Electoral del Estado vigente.

El día 03 de Julio del 2019, se publicó en el Periódico Oficial del Gobierno del Estado el Decreto 0196 donde se reforma el artículo 35 de la Ley Electoral del Estado, el cual señala:

“Los recursos obtenidos por la aplicación de sanciones económicas derivadas de infracciones cometidas por los sujetos del régimen sancionador electoral, serán destinados al Consejo Potosino de Ciencia y Tecnología, organismo estatal encargado de la promoción, fomento, y desarrollo de la ciencia, tecnología, e innovación; y no podrán ejercerse en servicios personales ni conceptos distintos a proyectos estratégicos en materia de ciencia, tecnología, e innovación”.

Por este motivo los recursos provenientes de los descuentos por sanciones correspondientes a los meses de Julio, Agosto, Septiembre, Octubre y Noviembre del presente año, y fueron depositadas al número de cuenta del Copocyt para la administración de estos recursos conforme a lo señalado en el artículo 37.

d) Otros Derechos a recibir efectivo o equivalentes a largo plazo

La cantidad de **\$26,550.75** corresponde al saldo al 31 diciembre del 2019 de los depósitos en garantía de la bodega arrendada.

e) **Bienes Muebles, Inmuebles e Intangibles:** Al 31 de diciembre del 2019, los bienes muebles, inmuebles e intangibles están integrados de la siguiente manera:

BIENES MUEBLES, INMUEBLES E INTANGIBLES	TOTAL
Terreno (Donación)	7'830,405.00
*Edificio No Residenciales	30,025,724.28
Mobiliario y Equipo de administración	19,293,507.05
Maquinaria, otros Equipos y Herramientas	2'150,529.83
Mobiliario y Equipo Educativo y Recreativo	1'087,553.35
Software	541,334.42
Equipo de Transporte	8,342,698.20
Depreciación Acumulada de Bienes Muebles	(23,883,015.17)

PASIVO CIRCULANTE

g) Cuentas por Pagar a Corto Plazo.

La cantidad de **\$11,703,208.99** integrada por los siguientes conceptos:

1. Servicios Personales por pagar a corto plazo:

Este saldo de **\$6,947,596.05** corresponde a las obligaciones a cargo del Consejo Estatal Electoral y de Participación Ciudadana y que al 31 de diciembre del 2019 están pendientes de pagar, cabe mencionar que en este saldo está integrado por el fondo de pasivo laboral, el fondo de prima de antigüedad y por siete demandas laborales.

2. Cuentas por Pagar:

El saldo de **\$195,768.84** corresponde a los compromisos adquiridos con los proveedores con motivo de las adquisiciones de materiales y servicios para la operación de la misma y que están pendiente de pagar al 31 de diciembre del 2019, como a continuación se detalla:

PROVEEDORES	TOTAL
Cuentas por pagar hasta 90 días	-\$287.16
EDENRED MEXICO SA DE CV	\$12,180.00
CORPORATIVO GAVRIL, SA DE CV	\$1,664.00
COMISION FEDERAL DE ELECTRICIDAD	\$48,000.00
EL COLEGIO DE SAN LUIS, AC	\$75,400.00
LUIS GONZALEZ LOZANO	\$58,812.00
MARTINEZ TIZCAREÑO Y CIA, S. C.	\$195,768.84
TOTAL	

3. Transferencias Otorgadas por Pagar a Corto Plazo:

La cantidad de **\$2,048,435.23** corresponde al pago de las prerrogativas a los Partidos Políticos.

4. Retenciones y Contribuciones por pagar:

Estas obligaciones corresponden a los impuestos y contribuciones generadas en el mes de diciembre del 2019 y están integradas como sigue:

IMPUESTO SOBRE NOMINA 2.5%	226,863.14
RETENCIONES DE I.S.P.T.	2,006,896.00
RETENCIONES DE I.S.R. A PROFESIONISTAS	10,725.26
RETENCIONES DE I.S.R. A ARRENDAMIENTOS	2,106.22
RETENCIONES DE I.V.A. A ARRENDAMIENTOS	2,245.20
RETENCIONES DE I.V.A. A PROFESIONISTAS	3,937.43
CUOTAS AL IMSS EMPLEADOS	58,776.01
CREDITOS INFONAVIT	114,861.99

Adicionalmente las retenciones y contribuciones al 31 de diciembre del 2019, pendientes de pagar por la inspección de la construcción de la obra del edificio Sede del CEEPAAC.

5% INSPECCION DE OBRAS	\$84,997.62
Total impuestos	\$2,507,502.24

PASIVO NO CIRCULANTE

h) Provisiones a Largo Plazo:

La cantidad de **\$4,341,590.06** está destinado al fortalecimiento de la Cultura Cívica dirigida a jóvenes con perspectiva de género, así como para la capacitación y formación permanente en la materia de todo el personal que integra su estructura orgánica, independientemente de los recursos destinados para tal efecto.

HACIENDA PÚBLICA/PATRIMONIO:

Al 31 de diciembre del 2019, el patrimonio del Consejo Estatal Electoral y de Participación Ciudadana, está integrado como sigue:

Hacienda Pública Contribuido	49,879,236.04
Resultado de ejercicio (Ahorro y Desahorro)	11,834,256.25
Resultado de ejercicios anteriores	29,659,909.82
Total	\$91,373,402.78

B) NOTAS AL ESTADO DE ACTIVIDADES

INGRESOS Y OTROS BENEFICIOS

Al 31 de diciembre del 2019, el total de ingresos y beneficios obtenidos fueron por la cantidad de **\$179,212,528.56** la cual se integra de la siguiente forma:

- Ingresos de Gestión** Al 31 de Diciembre 2019 la cantidad de **\$8,609,752.20** corresponden a las multas a los Partidos Políticos.

CONCEPTO	MONTO
Multas a los Partidos Políticos art. 82	235,506.61
Multas a los Partidos Políticos art. 35	8,340,233.99
Multas a candidatos independientes impuestas por el INE	34,011.60

- Participaciones, Aportaciones, Convenios, Incentivos Derivado de la Colaboración Fiscal Fondos Distintos de Aportaciones, Transferencias, Asignadas, Subsidios y Subvenciones y Pensión y Jubilación.** Al 30 de noviembre del 2019 las Participaciones, Aportaciones y Transferencias recibidas arrojaron un importe de **\$166,937,475.62** desglosada de la siguiente manera:

CONCEPTO	MONTO
Gasto Ordinario	56,437,475.62
Partidos Políticos	110,500,000.00

3. Otros ingresos y beneficios

La cantidad de **\$3,665,300.74** corresponden a otros ingresos y beneficios al mes de Diciembre se detallan a continuación:

La cantidad de **\$2,683,032.68** corresponden a intereses ganados en las cuentas bancarias de cheques e inversiones desglosados de la siguiente manera:

CONCEPTO	MONTO
Intereses Gasto Ordinario	2,660.46
Intereses Partidos y Agrupaciones Políticas	7,136.16
Intereses Proceso Electoral 2017-2018	27.95

Intereses Proceso Electoral 2014-2015	143.82
Intereses Pasivo Laboral	237.27
Intereses Bancomer Gasto Ordinario	7.93
Intereses Fondo Cultura Cívica art. 82	80.82
Intereses Fondo Prima de Antigüedad	10.35
Intereses Fondo de Provisiones art.37	190.97
Intereses Inversión Gasto Ordinario	104,473.35
Intereses Inversión Partidos y Agrupaciones Políticas	185,461.65
Intereses Inversión Pasivo Laboral	230,867.16
Intereses Inversión Proceso Electoral 2017-2018	20,406.99
Intereses Inversión Fondo de Prima de Antigüedad	52,319.95
Intereses Inversión Fondo Cultura Cívica art. 82	279,811.15
Intereses Inversión Fondo Provisiones art. 37	437,870.89
Intereses Inversión Fideicomiso	1,361,325.81
TOTAL	2,683,032.68

La cantidad de \$ 982,268.06 corresponde a los ingresos de venta de material electoral, la venta de la desincorporación de activos para llevar a cabo diversas actividades ordinarias conforme a lo aprobado en las adecuaciones presupuestales y a los depósitos no identificados del presente ejercicio.

CONCEPTO	MONTO
<i>Venta de Destrucción de Documentación Electoral</i>	109,779.00
<i>Venta de Desincorporación de Bienes</i>	791,100.00
<i>Otros ingresos y beneficios varios</i>	81,389.06
TOTAL	982,268.06

GASTOS Y OTRAS PÉRDIDAS

Al 31 de Diciembre del 2019, la cuenta de gastos presupuestados arroja un importe de \$167,378,271.64 y se desglosa de la siguiente manera:

1. Servicios Personales	47,267,825.22
2. Materiales y Suministros	1,143,550.28

3.Servicios Generales	7,205,159.53
4.Transferencias PP y APES	108,547,886.75
5. Estimaciones, Depreciaciones, Deterioros, Obsolescencia y Amortización.	3,121,305.71
6.Otros Gastos	92,544.15
Total	167,378,271.64

1. El capítulo de **Servicios Personales** agrupa las remuneraciones del personal del CEEPAC, tales como: Sueldos, prestaciones y gastos de seguridad social, obligaciones laborales y otras prestaciones.
2. El capítulo de **Materiales y Suministros** agrupa las asignaciones destinadas a la adquisición de toda clase de insumos y suministros requeridos para la prestación de bienes y servicios y para el desempeño de las actividades administrativas.
3. El capítulo **Servicios Generales** corresponde a asignaciones destinadas a cubrir erogaciones de todo tipo de servicios básicos que se contraten para el desempeño de las actividades.
4. El capítulo **Transferencias, Asignaciones, Subsidios y Otras Ayudas** corresponde a asignaciones destinadas para las prerrogativas mensuales de los Partidos Políticos.
5. El capítulo **Estimaciones, Depreciaciones, Deterioros, Obsolescencia y Amortización** corresponde al registro contable de las depreciaciones los bienes muebles, inmuebles e intangibles del ejercicio, conforme a los porcentajes de depreciaciones emitidos por la CONAC, los cuales fueron aplicados sobre el monto original de la inversión del activo registrado en la contabilidad.

Se anexan las tablas de depreciación utilizadas:

CONCEPTO	PORCENTAJE DE DEPRECIACIÓN
	CONAC
Se anexan las tablas de depreciación que emite la CONAC	
Aparatos y equipos audiovisuales	33.3
Cámaras fotográficas y de video	33.3
Equipo de comunicación	10
Equipo de computo	33.3
Equipo de comunicación	10
Equipo de transporte	20
Equipos de generación eléctrica, aparatos y accesorios eléctricos	10
Mobiliario y equipo	10
Otros equipos	10
Otros mobiliarios y equipos de administración	10
Sistemas de aire acondicionado, calefacción y de refrigeración industrial y comercial	10
Software	33.3

6. Otros Gastos corresponde a los gastos contables no presupuestales por la cantidad de \$92,544.15 por concepto de las comisiones bancarias del Fideicomiso según contrato número 18397.

C) NOTAS AL ESTADO DE VARIACIONES EN LA HACIENDA PUBLICA/PATRIMONIO

El Patrimonio del Consejo Estatal Electoral y de Participación Ciudadana, se integra por:

Hacienda Pública/Patrimonio Contribuido	49,879,236.04
Aportaciones	49,879,236.04
Hacienda Pública/Patrimonio Generado	41,494,166.74
Resultados del Ejercicio (Ahorro/Desahorro)	11,834,256.92
Resultado de Ejercicio Anteriores	29,659,909.82

D) NOTA AL ESTADO DE FLUJO DE EFECTIVO

Cuenta	Diciembre 2019	Diciembre 2018
Bancos	1,252,741.24	2,892,464.52
Inversiones Temporales	33,471,856.29	47,509,558.68
Total	35,879,532.42	50,402,023.20

E) CONCILIACION ENTRE LOS INGRESOS PRESUPUESTARIOS Y CONTABLES ASI COMO TAMBIEN LOS EGRESOS PRESUPUESTARIOS Y LOS GASTOS CONTABLES

CONCILIACION ENTRE LOS INGRESOS PRESUPUESTARIOS Y CONTABLES DEL 01 DE ENERO AL 31 DE DICIEMBRE 2019	
1.Total de Ingresos Presupuestarios	\$179,212,524.81
2.Más: Ingresos Contables No Presupuestarios	\$791,100.00
2.5 OTROS INGRESOS Y BENEFICIOS VARIOS	\$791,100.00
3.Menos: Ingresos Presupuestarios No Contables	\$791,100.00
3.1 APROVECHAMIENTOS PATRIMONIALES	\$791,100.00
4.Ingresos Contables	\$179,212,524.81

**CONCILIACION ENTRE LOS EGRESOS PRESUPUESTARIOS Y LOS GASTOS
CONTABLES
DEL 01 DE ENERO AL 31 DE DICIEMBRE 2019**

1.Total de Egresos Presupuestarios	\$165,371,440.20
2.Menos: Egresos Presupuestarios No Contables	\$609,764.18
Mobiliario y Equipo de Administración	255,736.53
Vehiculos y Equipo de Transporte	403,000.00
Maquinaria, Otros Equipos y Herramientas	67,938.88
Adeudos de Ejercicios Fiscales Anteriores (ADEFAS)	480,342.98
3.Mas: Gastos Contables No Presupuestales	\$3,213,849.86
Estimaciones, depreciaciones, deterioros, obsolescencia y amortizaciones	3,121,305.71
Otros Gastos	92,544.15
4. Total de Gasto Contable	\$167,378,271.67

I. NOTAS DE MEMORIA

CUENTAS DE ORDEN	
LEY DE INGRESOS ESTIMADA	163,000,105.00
LEY DE INGRESOS POR EJECUTAR	3.57
MODIFICACIONES A LA LEY DE INGRESOS ESTIMADA	16,212,423.38
LEY DE INGRESOS DEVENGADA	179,212,524.81
LEY DE INGRESOS RECAUDADA	177,292,076.62
PRESUPUESTO DE EGRESOS APROBADO	163,000.105.00
PRESUPUESTO DE EGRESOS POR EJERCER	1,118,227.44
MODIFICACIONES AL PRESUPUESTO DE EGRESOS APROBADO	8,487,698.15
PRESUPUESTO DE EGRESOS COMPROMETIDO	170,369,575.71
PRESUPUESTO DE EGRESOS DEVENGADO	165,371,440.20
PRESUPUESTO DE EGRESOS EJERCIDO	164,325,815.13
PRESUPUESTO DE EGRESOS PAGADO	164,325,815.13

****NOTA:** La cantidad de **\$8,487,698.15** se integra de la siguiente manera:

- La cantidad de **\$520,817.10** de ADEFAS (Adeudos de ejercicios fiscales anteriores) correspondiente a compromisos devengados al 31 de diciembre del 2018.
- La cantidad de **\$2,083,518.00** correspondiente al *Fondo Fortalecimiento de la Cultura Cívica Art. 82 LEE*, presupuesto asignado al fondo para llevar a cabo diversas actividades conforme a lo señalado a los lineamientos. El 27 de marzo del 2019 fue aprobada la cantidad de **\$776,200.00** y el 17 de julio del 2019 fue autorizada la cantidad de **\$1,307,318.00**
- La cantidad de **\$1,045,113.26** corresponde al *Fondo para Provisiones a Largo Plazo Art.37 LEE*, presupuesto asignado al fondo para llevar a cabo diversas actividades conforme a lo señalado a los lineamientos.

- La cantidad de **\$3'500,000.00** corresponde a una ampliación presupuestal que se solicitó a la Secretaria de Finanzas y fue aprobada.
- La cantidad de **\$791,100.00** corresponde a la venta de vehículos y de la cual se hizo una adecuación presupuesto.
- La cantidad de **\$109,779.00** corresponde a la venta de desperdicio del material electoral y se hace una ampliación presupuestal por dicha cantidad.
- La cantidad de **\$4,105.05** corresponde a los rendimientos bancarios del gasto ordinario y de la cual se hizo una adecuación presupuesto.
- La cantidad de **\$433,265.74** corresponde a los rendimientos bancarios del gasto ordinario y de la cual se hizo una adecuación presupuesto aprobada en pleno el 29 de noviembre del 2019.

III.-NOTAS DE GESTION ADMINISTRATIVA

Al 31 de Diciembre del 2019.

Introducción

Los Estados Financieros del Consejo Estatal Electoral y de Participación Ciudadana, proveen de información financiera a los principales usuarios de la misma, al Congreso del Estado, a la Auditoría Superior del Estado y a la ciudadanía en general.

Panorama Económico y Financiero

Acorde a lo señalado en el artículo 30 de Ley Electoral del Estado de San Luis Potosí vigente, el Consejo contará con los recursos presupuestarios, técnicos, humanos y materiales que requiera para el ejercicio directo de sus facultades y atribuciones.

Para cumplir con lo dispuesto en la normatividad electoral, el Consejo Estatal Electoral y de Participación Ciudadana, obtuvo los recursos económicos en la Ley del Presupuesto de Egresos del Estado, publicado el día 10 de enero del 2019 en el Periódico Oficial del Estado, los recursos autorizados representan el 70% de lo solicitado.

Autorización e Historia

El Consejo Estatal Electoral y de Participación Ciudadana, tiene su sustento legal en el decreto publicado en el Periódico Oficial del Gobierno del Estado Libre y Soberano de San Luis Potosí, de fecha 22 de noviembre del año 1992.

Conforme a lo señalado en el artículo 30 de la Ley Electoral del Estado de San Luis Potosí, reformada el 31 de mayo de 2017, el Consejo Estatal Electoral y de Participación Ciudadana, es un organismo público, de carácter permanente, autónomo en su funcionamiento e independiente en sus decisiones, dotado de personalidad jurídica y patrimonio propios, autoridad electoral en el Estado en los términos previstos en la Constitución Federal, la Constitución del Estado, la Ley General de Instituciones y Procedimientos Electorales. El CEEPAC se rige por los principios de certeza, imparcialidad, independencia, legalidad, equidad, máxima publicidad y objetividad.

Organización y Objeto Social.-

Preparar, desarrollar y vigilar los procesos electorales en el Estado de San Luis Potosí, así como la preparación, desarrollo, calificación y vigilancia de las consultas ciudadanas y fomentar la participación democrática a los ciudadanos.

Bases de Preparación de los Estados Financieros.-

El Consejo Estatal Electoral y de Participación Ciudadana percibe en cada ejercicio fiscal presupuesto para gasto corriente y para procesos electorales cada tres años, erogando dichos presupuestos en gasto corriente y para la organización del proceso. La información financiera tiene su base para la preparación de estados financieros, sobre la base tradicional del costo histórico.

Estados Financieros básicos.-

Bases de Preparación de los Estados Financieros.- Los Estados Financieros que se acompañan fueron preparados con las reglas de contabilidad gubernamental autorizadas por la Secretaría de Hacienda y Crédito Público, a través de la Comisión Nacional de Armonización Contable en sus Postulados Básicos y sus marcos conceptuales, así como de la Ley General de la Contabilidad Gubernamental, la Ley de Ingresos y el Presupuesto de Egresos para el ejercicio fiscal 2019, la Ley de Presupuesto y Responsabilidad Hacendaria del Estado y Municipios de San Luis Potosí, que en lo general son coincidentes con las normas de información financiera, emitidas por el Consejo Mexicano para la Investigación y desarrollo de las normas de Información Financiera, con excepción de que dichas reglas, no requieren los reconocimientos de inflación en la información financiera y no observan lo relativo a lo normatividad aplicable a las entidades con propósitos no lucrativos.

Políticas de Contabilidad Significativas.-

- a) Efectivo y equivalente de efectivo.-Consiste principalmente en depósitos bancarios, en cuentas de cheques e inversiones de renta fija a corto plazo, sujetas a riesgo poco significativo. El efectivo se presenta a su valor nominal, más sus intereses generados.
- b) Subsidios por recibir.- Contempla los subsidios de gobierno del estado, que no se han cobrado al cierre del ejercicio.
- c) Inmuebles Mobiliario y Equipo.- El Consejo Estatal Electoral y de Participación Ciudadana registra sus activos de la siguiente forma:
 - 1- Los inmuebles y mobiliario y equipo adquiridos por el Consejo Estatal Electoral, se registran al costo de adquisición.
 - 2.-Los bienes adquiridos o construidos, con recursos del subsidio de Gobierno del Estado se registran como gasto, traspasándose al activo fijo como un cargo y un abono al patrimonio.
 - 3.- Los bienes inmuebles propiedad del Consejo, no se encuentran actualmente revaluados en su totalidad, pero se encuentran identificados en la contabilidad.

- d) **Reconocimiento del ingreso.-** Se reconoce cuando se tiene derecho al cobro ante la Secretaria de Finanzas.
- e) **Otros Ingresos.-** En este rubro se obtienen ingresos por concepto de
Venta de copias de información pública.
Ingresos por sanciones a partidos políticos
Ingresos por productos financieros.
- f) **Cuentas por Pagar.-** Se reconocen al momento que se tiene la obligación de pagar.
- g) **Pasivo Laboral.-** El costo total aproximado del pasivo laboral, en caso de posibles liquidaciones del personal de base del Consejo Estatal Electoral y de Participación Ciudadana, se estima por la cantidad de \$20, 008,444.36
- i) **Impuestos.-** Este organismo electoral en relación a su inscripción en el Registro Federal de Contribuyentes tiene las obligaciones fiscales de declarar las retenciones de impuestos sobre la renta de: sueldos y salarios, asimilados a salarios, por el pago de arrendamiento y bienes inmuebles, de servicios profesionales; y las retenciones del impuesto al valor agregado por servicios profesionales y de arrendamiento.
- El Consejo es un organismo descentralizado sin actividad empresarial y no tiene la obligación de trasladar IVA, como lo señala el art. 3ro. de la LIVA.
- j) **Patrimonio.-** En este punto de patrimonio se reconocen los remanentes de ejercicios anteriores.

Posición en Moneda Extranjera y Protección por Riesgo Cambiario

No Aplica para el Organismo Electoral.

Reporte Analítico del Activo

En el mes de Enero del 2016 se hace un ajuste en las depreciaciones acumuladas, debido a la implementación del Sistema de Contabilidad Gubernamental. El método de depreciación de los bienes muebles es de manera sistemática, razonable en base al costo de los activos fijos mediante el método de la línea recta según lo establecido en el boletín C6 de las NIF's y de acuerdo a las tasas establecidas en la norma-01-04-005) publicadas en el Diario Oficial de la Federación (DOF) el 27 de diciembre de 2010 y con las Reglas Específicas del Registro y Valoración del Patrimonio publicadas en el DOF el 13 de diciembre de 2011.

Concepto	Tasa de Depreciación	Monto
Terrenos	--	7'830,405.00
Edificios No Habitacionales	33.3%	30'025,724.28
Mobiliario y Equipo de Administración	10%	19'293,507.05
Equipo de Transporte	20%	8,342,698.20
Mobiliario y EQ. Educativo y Recreativo	33.3%	1'087,553.35
Maquinaria, Otros Equipos y Herramientas	10%	2'150,529.83
Software	33.3%	541,334.42

Inversiones Temporales Sin Riesgo

El Consejo Estatal Electoral y de Participación Ciudadana al 31 de Diciembre del 2019 tiene Invertidos en Mesa de Dinero los recursos provenientes de las Participaciones, Aportaciones y Transferencias de la Secretaria de Finanzas

A continuación se detalla las inversiones temporales del CEEPAC.

No. De Contrato	Monto
Contrato 0098778284	13,465,299.27
Contrato 0503097824	5,964,830.06
Contrato 0503308487	5,725,086.77
Contrato 2046652824	3,125,802.07
Contrato 2046648436	656,839.22
Contrato 2046653235	4,533,998.90
TOTAL	33,471,856.29

Fideicomisos, Mandatos y Análogos.-

El Consejo Estatal Electoral y de Participación Ciudadana de San Luis Potosí, en sesión ordinaria de fecha 13 de julio de 2016, aprobó el acuerdo por medio del cual se autorizó la celebración de un Contrato de Fideicomiso de Administración e Inversión, que recepcione, custodie y entregue a los Organismos Estatales encargados de la promoción, fomento y desarrollo de la ciencia, tecnología e innovación que correspondan, los recursos públicos que se obtengan del pago de sanciones de los sujetos del régimen sancionador electoral y que constituirán el patrimonio fideicomitado, que se encuentren dentro de lo previsto en los artículos 458, numeral 8 de la Ley General de Instituciones y Procedimientos Electorales, en relación con el artículo 35 de la Ley Electoral del Estado. Institución Fiduciaria Banco del Bajío, S.A., contrato número 18397

Reporte de la Recaudación.- El saldo de ingresos Financieros corresponde al mes de Diciembre de 2019.

Concepto	Monto
Ingresos Financieros	2,683,032.68
Ingresos Fondo Sanciones Art. 82	235,506.61
Ingresos Fideicomiso Art. 35	8,340,233.99

Información Sobre la Deuda y el Reporte Analítico de la Deuda

No Aplica

Calificaciones Otorgadas.-

No Aplica

Proceso de Mejora

Información por Segmentos.-

No Aplica

Eventos Posteriores al Cierre.-


En el mes de Diciembre del 2019, el Consejo Estatal Electoral y de Participación Ciudadana, efectuó el pago de los pasivos de Proveedores, Contribuciones federales, Impuestos de seguridad social como IMSS e Infonavit, los cuales al 30 de Noviembre del 2019 habían quedado debidamente registrados.

Partes Relacionadas

No Aplica

Responsabilidad sobre la presentación Razonable de la Información Contable

"Bajo Protesta de decir verdad declaramos que los Estados Financieros y sus notas, son Razonablemente correctos y son responsabilidad del emisor".



Mtra. Laura Elena Fonseca Leal
Consejera Presidenta



Lic. Héctor Avilés Fernández
Secretario Ejecutivo



C.P. Daniel Galván Ríos
Dir. Administración y Finanzas





ESTADO DE SAN LUIS POTOSI
Estado Analítico del Activo
 Del 01/ene/2019 al 31/dic/2019

Rep.
 rptEstadoAnali

Concepto	Saldo Inicial 1	Cargos del periodo 2	Abonos del periodo 3	Saldo Final 4(1+2-3)	Variación del Periodo (4-1)
ACTIVO	\$124,176,502.04	\$15,447,256,311.65	\$15,464,014,611.86	\$107,418,201.83	-\$16,758,300.21
ACTIVO CIRCULANTE	\$50,602,263.55	\$15,439,027,667.04	\$15,451,898,818.65	\$37,931,101.94	-\$12,671,151.61
EFFECTIVO Y EQUIVALENTES	\$50,402,023.20	\$15,250,608,791.34	\$15,266,282,310.38	\$34,728,504.16	-\$15,673,519.04
DERECHOS A RECIBIR EFFECTIVO O EQUIVALENTES	\$200,230.35	\$188,418,875.70	\$185,416,508.27	\$3,202,597.78	\$3,002,367.43
ACTIVO NO CIRCULANTE	\$73,574,248.49	\$8,228,644.61	\$12,315,793.21	\$69,487,099.89	-\$4,087,148.60
INVERSIONES FINANCIERAS A LARGO PLAZO	\$25,742,881.23	\$5,835,751.10	\$7,506,820.15	\$24,071,812.18	-\$1,671,069.05
DERECHOS A RECIBIR EFFECTIVO O EQUIVALENTES A LARGO PLAZO	\$48,000.00	\$0.00	\$21,449.25	\$26,550.75	-\$21,449.25
BIENES INMUEBLES, INFRAESTRUCTURA Y CONSTRUCCIONES EN PROCESO	\$37,856,129.28	\$0.00	\$0.00	\$37,856,129.28	\$0.00
BIENES MUEBLES	\$31,427,917.85	\$726,675.41	\$1,280,304.83	\$30,874,288.43	-\$553,629.42
ACTIVOS INTANGIBLES	\$541,334.42	\$0.00	\$0.00	\$541,334.42	\$0.00
DEPRECIACIÓN, DETERIORO Y AMORTIZACIÓN ACUMULADA DE BIENES	-\$22,042,014.29	\$1,561,248.35	\$3,402,249.23	-\$23,883,015.17	-\$1,841,000.88
ACTIVOS DIFERIDOS	\$0.00	\$104,969.75	\$104,969.75	\$0.00	\$0.00

"Bajo protesta de decir verdad declaramos que los Estados Financieros y sus notas, son razonablemente correctos y son responsabilidad del emisor".


 Mtra. Laura Elena Fonseca Leal
 Consejera Presidenta


 CP. Daniel Galván Ríos
 Dir. Administración y Finanzas


 Lic. Héctor Avilés Fernández
 Secretario Ejecutivo

Consejo Estatal Electoral y de Participación Ciudadana
ESTADO DE SAN LUIS POTOSÍ

Estado Analítico de la Deuda y Otros Pasivos
Del 01/ene/2019 Al 31/dic/2019



Utr: supervisor
 Rep: rptEstadoAnaliticoDeudaYPasivos

Fecha y hora de impresión: 15/ene/2020 02:18 p.m.

Denominación de las Deudas	Moneda de Contratación	Institución o País Acreedor	Saldo Inicial del Periodo	Saldo Final del Periodo
DEUDA PÚBLICA				
Corto Plazo				
Deuda Interna				
Instituciones de Crédito	Peso	México	\$0.00	\$0.00
Títulos y Valores	Peso	México	\$0.00	\$0.00
Arrendamientos Financieros	Peso	México	\$0.00	\$0.00
Deuda Externa				
Organismos Financieros Internacionales	Peso	México	\$0.00	\$0.00
Deuda Bilateral	Peso	México	\$0.00	\$0.00
Títulos y Valores	Peso	México	\$0.00	\$0.00
Arrendamientos Financieros	Peso	México	\$0.00	\$0.00
Subtotal Corto Plazo	Peso	México	\$0.00	\$0.00
Largo Plazo				
Deuda Interna				
Instituciones de Crédito	Peso	México	\$0.00	\$0.00
Títulos y Valores	Peso	México	\$0.00	\$0.00
Arrendamientos Financieros	Peso	México	\$0.00	\$0.00
Deuda Externa				
Organismos Financieros Internacionales	Peso	México	\$0.00	\$0.00
Deuda Bilateral	Peso	México	\$0.00	\$0.00
Títulos y Valores	Peso	México	\$0.00	\$0.00
Arrendamientos Financieros	Peso	México	\$0.00	\$0.00
Subtotal Largo Plazo	Peso	México	\$0.00	\$0.00
Otros Pasivos				
Total Deuda y Otros Pasivos	Peso	México	\$16,593,568.11	\$16,044,799.05
	Peso	México	\$16,593,568.11	\$16,044,799.05



Consejo Estatal Electoral y de Participación Ciudadana

ESTADO DE SAN LUIS POTOSÍ

Estado Analítico de la Deuda y Otros Pasivos

Del 01/ene/2019 Al 31/dici/2019


Fecha y hora de impresión
15/ene/2020 02:19 p.m.

Usr: supervisor
Rep: rptEstadoAnaliticoDeudaYPasivos


Denominación de las Deudas	Moneda de Contratación	Institución o País Acreedor	Saldo Inicial del Periodo	Saldo Final del Periodo
----------------------------	------------------------	-----------------------------	---------------------------	-------------------------

DEUDA PÚBLICA

"Bajo protesta de decir verdad declaramos que los Estados Financieros y sus notas, son razonablemente correctos y son responsabilidad del emisor".



 Lic. Laura Elena Fonseca Leal
 Consejera Presidenta



 CP. Daniel Galván Ríos
 Dir. Administración y Finanzas



 Lic. Héctor Avilés Fernández
 Secretario Ejecutivo



**Consejo Estatal Electoral y de Participación Ciudadana
ESTADO DE SAN LUIS POTOSÍ
Endeudamiento Neto**

Usu: supervisor
Rep: rptEndeudamientoNeto

Del 01/ene/2019 Al 31/dic/2019

Fecha y hora de Impresión | 15/ene/2020
02:23 p.m.

Identificación de Crédito o Instrumento	Contratación/Colocación	Amortización	Endeudamiento Neto
	A	B	C=A-B
Créditos Bancarios			
Total Créditos Bancarios	\$0.00	\$0.00	\$0.00
Otros Instrumentos de Deuda			
Total Otros Instrumentos de Deuda	\$0.00	\$0.00	\$0.00
Total	\$0.00	\$0.00	\$0.00

Mtra. Laura Elena Fonseca Leal
Consejera Presidenta

Lic. Héctor Avilés Fernández
Secretario Ejecutivo

CP. Daniel Galván Ríos
Dir. Administración y Finanzas



**Consejo Estatal Electoral y de Participación Ciudadana
 ESTADO DE SAN LUIS POTOSÍ**
Intereses de la Deuda

Del 01/ene/2019 Al 31/dic/2019

 Usr: supervisor
 Rep: rptInteresedeDeuda

 Fecha y hora de Impresión | 15/ene/2020
 02:27 p.m.

Identificación de Crédito o Instrumento	Devengado	Pagado
Créditos Bancarios		
Total de Intereses de Créditos Bancarios	\$0.00	\$0.00
Otros Instrumentos de Deuda		
Total de Intereses de Otros Instrumentos de Deuda	\$0.00	\$0.00



 Mtra. Laura Elena Fonseca Leal
 Consejera Presidenta



 Lic. Héctor Avilés Fernández
 Secretario Ejecutivo

 CP. Daniel Galván Ríos
 Dir. Administración y Finanzas



Consejo Estatal Electoral y de Participación Ciudadana

ESTADO DE SAN LUIS POTOSÍ

Estado Analítico de Ingresos

Del 01/ene/2019 Al 31/dic/2019

Fecha y hora de impresión 15/ene/2020 02:32 p.m.

Usr: supervisor
Rep: rptEstadoPresupuestalIngresosRB_CP_2019

Rubros de los Ingresos	Ingreso					Diferencia (6-5-1)
	Estimado (1)	Ampliaciones / (Reducciones) (2)	Modificado (3=1+2)	Devengados (4)	Recaudado (5)	
IMPUESTOS	\$0.00	\$0.00	\$0.00	\$0.00	\$0.00	0.00
CUOTAS Y APORTACIONES DE SEGURIDAD SOCIAL	\$0.00	\$0.00	\$0.00	\$0.00	\$0.00	0.00
CONTRIBUCIONES DE MEJORAS	\$0.00	\$0.00	\$0.00	\$0.00	\$0.00	0.00
DERECHOS	\$0.00	\$0.00	\$0.00	\$0.00	\$0.00	0.00
PRODUCTOS	\$0.00	\$8,609,752.20	\$8,609,752.20	\$8,609,752.20	\$8,609,752.20	8,609,752.20
APROVECHAMIENTOS	\$0.00	\$791,100.00	\$791,100.00	\$791,100.00	\$791,100.00	791,100.00
INGRESOS POR VENTA DE BIENES, PRESTACIÓN DE SERVICIOS	\$0.00	\$2,874,196.99	\$2,874,196.99	\$2,874,196.99	\$2,874,196.99	2,874,196.99
PARTICIPACIONES, APORTACIONES, CONVENIOS, INCENTIVOS	\$0.00	\$0.00	\$0.00	\$0.00	\$0.00	0.00
TRANSFERENCIAS, ASIGNACIONES, SUBSIDIOS Y SUBVENCIÓN	\$163,000,105.00	\$3,937,374.19	\$166,937,479.19	\$166,937,475.82	\$165,017,027.43	2,016,922.43
INGRESOS DERIVADOS DE FINANCIAMIENTOS	\$0.00	\$0.00	\$0.00	\$0.00	\$0.00	0.00
Total	\$163,000,105.00	\$16,212,423.38	\$179,212,628.38	\$179,212,624.81	\$177,292,076.62	14,291,971.62
Ingresos Excedentes						

Estado Analítico de Ingresos por Fuente de Financiamiento	Ingreso					Diferencia (6-5-1)
	Estimado (1)	Ampliaciones / (Reducciones) (2)	Modificado (3=1+2)	Devengados (4)	Recaudado (5)	
IMPUESTOS	\$0.00	\$0.00	\$0.00	\$0.00	\$0.00	0.00
CUOTAS Y APORTACIONES DE SEGURIDAD SOCIAL	\$0.00	\$0.00	\$0.00	\$0.00	\$0.00	0.00
CONTRIBUCIONES DE MEJORAS	\$0.00	\$0.00	\$0.00	\$0.00	\$0.00	0.00
DERECHOS	\$0.00	\$0.00	\$0.00	\$0.00	\$0.00	0.00
PRODUCTOS	\$0.00	\$0.00	\$0.00	\$0.00	\$0.00	0.00
APROVECHAMIENTOS	\$0.00	\$791,100.00	\$791,100.00	\$791,100.00	\$791,100.00	791,100.00
PARTICIPACIONES, APORTACIONES, CONVENIOS, INCENTIVOS	\$0.00	\$0.00	\$0.00	\$0.00	\$0.00	0.00
TRANSFERENCIAS, ASIGNACIONES, SUBSIDIOS Y SUBVENCIÓN	\$0.00	\$0.00	\$0.00	\$0.00	\$0.00	0.00
Ingresos de los Entes Públicos de los Poderes Legislativo y Judicial, de los Órganos Autónomos y del Sector Paraestatal o Paramunicipal, así como de las Empresas Productivas del Estado						
CUOTAS Y APORTACIONES DE SEGURIDAD SOCIAL	\$0.00	\$0.00	\$0.00	\$0.00	\$0.00	0.00
PRODUCTOS	\$0.00	\$8,609,752.20	\$8,609,752.20	\$8,609,752.20	\$8,609,752.20	8,609,752.20
INGRESOS POR VENTA DE BIENES, PRESTACIÓN DE SERVICIO	\$0.00	\$2,874,196.99	\$2,874,196.99	\$2,874,196.99	\$2,874,196.99	2,874,196.99

Ingresos del Poder Ejecutivo Federal o Estatal y de los Municipios

Sierra leona No. 555 Lomas
San Luis Potosí, S.L.P. Tels. (444) 833 24 70 al 72 y 077
www.ceepacslp.org.mx



**Consejo Estatal Electoral y de Participación Ciudadana
ESTADO DE SAN LUIS POTOSÍ**

**Estado Analítico de Ingresos
Del 01/ene/2019 Al 31/dic/2019**

Ucr: supervisor
Rep: rptEstadoPresupuestoIngresosRB_CP_2019

TRANSFERENCIAS, ASIGNACIONES, SUBSIDIOS Y SUBVENCIOS

			hora de Impresión	Fecha y hora de Impresión
	\$163,000,105.00	\$3,937,374.19	\$166,937,475.62	15/ene/2020 02:32 p.m.
Ingresos Derivados de Financiamiento				2,016,922.43
INGRESOS DERIVADOS DE FINANCIAMIENTOS	\$0.00	\$0.00	\$0.00	
Total	\$163,000,105.00	\$16,212,423.38	\$179,212,528.38	\$177,292,076.62
Ingresos Excedentes				<u>14,291,971.62</u>

Mra. Laura Elena Fonseca Leal
Consejera Presidenta

CP Daniel Galván Ríos
Dir. Administración y Finanzas

Lic. Héctor Avilés Fernández
Secretario Ejecutivo



Consejo Estatal Electoral y de Participación Ciudadana
ESTADO DE SAN LUIS POTOSÍ

Estado Analítico del Ejercicio Presupuesto de Egresos

Usr: supervisor
Rep: rptEstadoPresupuestoEgresos_UA3

Clasificación Administrativa
Del 01/ene/2019 Al 31/dic/2019

Fecha y hora de Impresión
15/ene/2020
02:41 p.m.

Concepto	Egresos					
	Aprobado 1	Ampliaciones / (Reducciones) 2	Modificado 3=(1+2)	Devengado 4	Pagado 5	Subejercicio 6 = (3 - 4)
Sin Ramo/Dependencia						
ADEFAS 2017	\$0.00	\$520,817.10	\$520,817.10	\$480,342.98	\$480,342.98	\$40,474.12
CEEPAC	\$110,500,000.00	\$0.00	\$110,500,000.00	\$108,547,886.75	\$108,547,886.75	\$1,952,113.25
PRESIDENCIA	\$116,285.54	\$35,500.00	\$151,785.54	\$139,735.58	\$139,735.58	\$12,049.96
ADMINISTRACION Y FINANZAS	\$1,044,833.73	\$558,485.03	\$1,603,318.76	\$1,377,485.45	\$1,340,954.36	\$225,823.31
FINANZAS	\$0.00	\$10,000.00	\$10,000.00	\$9,480.97	\$9,480.97	\$509.03
RECURSOS HUMANOS	\$49,451,388.98	\$2,075,941.39	\$51,527,328.37	\$48,469,138.53	\$47,520,130.55	\$3,058,188.84
RECURSOS MATERIALES	\$1,374,104.42	\$1,130,838.84	\$2,504,943.26	\$2,412,402.66	\$2,400,222.66	\$92,540.60
ACCION ELECTORAL	\$10,065.81	\$90,934.19	\$101,000.00	\$66,457.30	\$66,457.30	\$34,542.70
CAPACITACION ELECTORAL	\$53,449.88	\$17,413.47	\$70,863.35	\$53,337.19	\$53,337.19	\$17,528.16
DIRECCION JURIDICA	\$51,743.02	\$16,000.00	\$67,743.02	\$26,266.99	\$26,266.99	\$41,476.03
ARCHIVOS	\$30,778.72	\$18,250.23	\$49,028.95	\$49,028.95	\$49,028.95	\$0.00
DIRECCION SISTEMAS	\$191,875.90	\$546,995.29	\$738,571.19	\$654,189.51	\$654,189.51	\$84,381.68
DIRECCION DE COMUNICACION	\$168,725.41	\$285,849.31	\$454,574.72	\$397,700.25	\$397,804.25	\$36,874.47
CONTRALORIA INTERNA	\$6,855.59	\$65,492.04	\$72,347.63	\$70,089.85	\$70,089.85	\$2,257.78
PROGRAMA DE PRERROGATIVAS	\$0.00	\$6,850.00	\$6,850.00	\$4,350.00	\$4,350.00	\$2,500.00
FODO CULTURA CIVICA ART.82	\$0.00	\$1,514,818.00	\$1,514,818.00	\$1,108,682.78	\$1,080,682.78	\$408,135.22
FONDO PARA PROVISIONES ART.37	\$0.00	\$1,813,813.28	\$1,813,813.28	\$1,504,844.46	\$1,504,844.46	\$108,968.80
Sin Ramo/Dependencia	\$163,000,105.00	\$8,487,888.16	\$171,487,803.16	\$165,371,440.20	\$164,325,816.13	\$6,116,382.95
Total Final	\$163,000,105.00	\$8,487,888.16	\$171,487,803.16	\$165,371,440.20	\$164,325,816.13	\$6,116,382.95

Concepto	Egresos					Subejercicio 6 = (3 - 4)
	Aprobado 1	Ampliaciones / (Reducciones) 2	Modificado 3=(1+2)	Devengado 4	Pagado 5	
						6 = (3 - 4)

Mtra. Laura Elena Fonseca-Leal

Consejera Presidenta

OP. Daniel Galvan Rios

Dir. Administración y Finanzas

Lic. Héctor Avilés Fernández

Secretario Ejecutivo



Consejo Estatal Electoral y de Participación Ciudadana
ESTADO DE SAN LUIS POTOSÍ

Estado Analítico del Ejercicio Presupuesto de Egresos
Clasificación Económica (por Tipo de Gasto)

Utr: supervisor
Rep: rptEstadoPresupuestoEgresos_CL2

Fecha y hora de Impresión
15/ene/2020 03:07 p.m.

Del 01/ene/2019 Al 31/dic/2019

Concepto	Egresos				Subejercicio
	Aprobado	Ampliaciones / (Reducciones)	Modificado	Devengado	
1 Gasto Corriente	\$163,000,105.00	\$7,222,169.17	\$170,222,274.17	\$164,164,421.81	\$6,057,852.36
2 Gasto de Capital	\$0.00	\$744,711.88	\$744,711.88	\$728,675.41	\$18,036.47
3 Amortización de la deuda y disminución de pasivos	\$0.00	\$520,817.10	\$520,817.10	\$480,342.98	\$40,474.12
Total	\$163,000,105.00	\$8,487,698.15	\$171,709,891.35	\$165,371,440.20	\$6,116,362.95

Mtra. Laidra Elena Fonseca Leal

Consejera Presidenta

CP. Daniel Gallardo Ríos

Dir. Administración y Finanzas

Lic. Héctor Arriés Fernández

Secretario Ejecutivo



Concepto	Egresos					Subejercicio b=(3-4)
	Aprobado	Ampliaciones /	Modificado	Devengado	Pagado	
	1	2	3=(1+2)	4	5)
SERVICIOS PERSONALES	\$48,477,668.11	\$1,847,031.68	\$50,324,699.79	\$47,267,825.22	\$46,599,682.15	\$3,056,874.57
REMUNERACIONES AL PERSONAL DE CARÁCTER PERMANENTE	\$24,329,216.06	\$687,937.32	\$25,017,153.38	\$24,333,898.39	\$24,333,898.39	\$683,254.99
Remuneraciones al personal de carácter transitorio	\$1,177,393.74	\$220,850.47	\$1,398,244.21	\$1,259,246.84	\$1,259,246.84	\$138,997.37
REMUNERACIONES ADICIONALES Y ESPECIALES	\$7,842,970.42	\$334,225.20	\$8,177,195.62	\$7,668,279.55	\$7,668,279.55	\$508,916.07
SEGURIDAD SOCIAL	\$6,645,117.72	\$0.00	\$6,645,117.72	\$5,616,156.90	\$4,948,013.83	\$1,028,960.82
OTRAS PRESTACIONES SOCIALES Y ECONÓMICAS	\$4,263,635.05	\$455,441.93	\$4,719,076.98	\$4,123,679.55	\$4,123,679.55	\$595,397.43
PAGO DE ESTÍMULOS A SERVIDORES PÚBLICOS	\$4,219,335.12	\$148,576.76	\$4,367,911.88	\$4,266,563.99	\$4,266,563.99	\$101,347.89
MATERIALES Y SUMINISTRO	\$529,583.56	\$819,791.72	\$1,349,375.28	\$1,143,550.28	\$1,143,654.28	\$205,825.00
Materiales de administración, emisión de documentos y artículos de oficiales	\$118,761.96	\$462,795.55	\$581,557.51	\$458,939.21	\$459,043.21	\$122,618.30
ALIMENTOS Y UTENSILIOS	\$117,059.20	\$159,789.87	\$276,849.07	\$198,269.28	\$198,269.28	\$78,579.79
MATERIALES Y ARTÍCULOS DE CONSTRUCCIÓN Y DE REPARACIÓN	\$17,300.00	\$102,785.77	\$120,085.77	\$118,484.59	\$118,484.59	\$1,601.18
Productos químicos, farmacéuticos y de laboratorios	\$3,000.00	\$8,331.69	\$11,331.69	\$11,260.50	\$11,260.50	\$71.19
COMBUSTIBLES, LUBRICANTES Y ADITIVOS	\$224,741.38	\$1,069.11	\$225,810.49	\$225,809.98	\$225,809.98	\$0.51
VESTUARIO, BLANCOS, PRENDAS DE PROTECCIÓN Y ARTÍCULOS	\$5,000.00	\$9,782.15	\$14,782.15	\$13,561.40	\$13,561.40	\$1,220.75
HERRAMIENTAS, REFACCIONES Y ACCESORIOS MENORES	\$43,721.02	\$75,237.58	\$118,958.60	\$117,225.32	\$117,225.32	\$1,733.28
SERVICIOS GENERALES	\$3,492,853.33	\$4,555,345.77	\$8,048,199.10	\$7,205,159.58	\$6,827,573.56	\$843,039.54
SERVICIOS BÁSICOS	\$729,263.75	\$163,736.64	\$893,000.39	\$811,546.63	\$810,046.63	\$81,453.76
SERVICIOS DE ARRENDAMIENTO	\$315,187.08	\$15,113.69	\$330,300.77	\$307,270.76	\$307,270.76	\$23,030.01
SERVICIOS PROFESIONALES, CIENTÍFICOS, TÉCNICOS Y OTROS	\$280,000.00	\$1,534,501.06	\$1,814,501.06	\$1,656,330.27	\$1,502,538.27	\$158,170.79
SERVICIOS FINANCIEROS, BANCARIOS Y COMERCIALES	\$363,661.20	\$119,608.72	\$483,269.92	\$471,867.30	\$471,867.30	\$11,402.62
SERVICIOS DE INSTALACIÓN, REPARACIÓN, MANTENIMIENTO Y	\$305,895.15	\$458,674.25	\$764,569.40	\$695,835.22	\$695,835.22	\$68,734.18
SERVICIOS DE COMUNICACIÓN SOCIAL Y PUBLICIDAD	\$100,000.00	\$1,180,246.00	\$1,280,246.00	\$1,229,434.76	\$1,229,434.76	\$50,811.24
Servicios de traslados y viáticos	\$306,343.99	\$1,079,223.73	\$1,385,567.72	\$971,471.90	\$971,471.90	\$414,095.82
SERVICIOS OFICIALES	\$4,201.50	\$-1,607.98	\$2,593.52	\$2,515.00	\$2,515.00	\$78.52
OTROS SERVICIOS GENERALES	\$1,088,300.66	\$5,849.66	\$1,094,150.32	\$1,058,887.72	\$836,593.72	\$35,262.60
TRANSFERENCIAS, ASIGNACIONES, SUBSIDIOS Y OTROS SERVICIOS	\$110,500,000.00	\$0.00	\$110,500,000.00	\$108,547,886.75	\$108,547,886.75	\$1,952,113.25
TRANSFERENCIAS INTERNAS Y ASIGNACIONES AL SECTOR PÚBLICO	\$110,500,000.00	\$0.00	\$110,500,000.00	\$108,547,886.75	\$108,547,886.75	\$1,952,113.25
BIENES MUEBLES, INMUEBLES E INTANGIBLES	\$0.00	\$744,711.88	\$744,711.88	\$726,675.41	\$726,675.41	\$18,036.47
MOBILIARIO Y EQUIPO DE ADMINISTRACIÓN	\$0.00	\$260,206.13	\$260,206.13	\$255,736.53	\$255,736.53	\$4,469.60
VEHÍCULOS Y EQUIPO DE TRANSPORTE	\$0.00	\$416,565.74	\$416,565.74	\$403,000.00	\$403,000.00	\$13,565.74
MAQUINARIA, OTROS EQUIPOS Y HERRAMIENTAS	\$0.00	\$67,940.01	\$67,940.01	\$67,938.88	\$67,938.88	\$1.13
DEUDA PÚBLICA	\$0.00	\$520,817.10	\$520,817.10	\$480,342.98	\$480,342.98	\$40,474.12

833

ADEUDOS DE EJERCICIOS FISCALES ANTERIORES (ADEFAS) \$0.00 \$520,817.10 \$520,817.10 \$480,342.98 \$480,342.98 \$40,474.12

Total del Gasto

\$163,000,105.00 \$8,487,698.15 \$171,487,803.15 \$165,371,440.20 \$164,325,815.13 \$6,116,362.95



Mtra. Laura Elena Fonseca Leal

Consejera Presidenta



CP. Daniel Galván Ríos

Dir. Administración y Finanzas



Lic. Héctor Avilés Fernández

Secretario Ejecutivo



Consejo Estatal Electoral y de Participación Ciudadana
ESTADO DE SAN LUIS POTOSÍ

Estado Analítico del Ejercicio Presupuesto de Egresos
Clasificación Funcional (Finalidad y Función)

Usr: supervisor
Rep: rptEstadoPresupuestoEgresos_FN3

Fecha y hora de Impresión
16/ene/2020
02:51 p.m.

Concepto	Egresos					
	Aprobado 1	Ampliaciones / (Reducciones) 2	Modificado 3=(1+2)	Devengado 4	Pagado 5	Subejercicio 6 = (3 - 4)
GOBIERNO	\$163,000,105.00	\$7,966,881.05	\$170,966,986.05	\$164,891,097.22	\$163,845,472.15	\$6,076,888.83
COORDINACIÓN DE LA POLÍTICA DE GOBIERNO	\$163,000,105.00	\$7,966,881.05	\$170,966,986.05	\$164,891,097.22	\$163,845,472.15	\$6,075,888.83
OTRAS NO CLASIFICADAS EN FUNCIONES ANTERIORES	\$0.00	\$520,817.10	\$520,817.10	\$480,342.98	\$480,342.98	\$40,474.12
ADEUDOS DE EJERCICIOS FISCALES ANTERIORES	\$0.00	\$520,817.10	\$520,817.10	\$480,342.98	\$480,342.98	\$40,474.12
Gasto	\$163,000,105.00	\$8,487,698.15	\$171,487,803.15	\$165,371,440.20	\$164,325,815.13	\$6,116,362.95

Mtra. Laura Elena Fonseca Leal
Consejera Presidenta

CP. Daniel Galván Ríos
Dir. Administración y Finanzas

Lic. Héctor Avilés Fernández
Secretario Ejecutivo



Consejo Estatal Electoral y de Participación Ciudadana
ESTADO DE SAN LUIS POTOSÍ
Estado Analítico del Ejercicio Presupuesto de Egresos Ente Público / Fuente de Financiamiento
Del 01/ene/2019 Al 31/dic/2019

Fecha y hora de Impresión
 16/ene/2020 02:53 p.m.

Utr: supervisor
 Rep: rptEstadoPresupuestoEgresos_FF2_A

Ejercicio del Presupuesto		Egreso Aprobado	Ampliaciones / Reducciones	Egreso Modificado	Egreso Comprometido	Egreso Devengado	Egreso Ejercido	Egreso Pagado	Subejercicio
4RP4	CONSEJO ESTATAL ELECTORAL Y DE PARTICIPACION	\$0.00	\$3,128,631.26	\$3,128,631.26	\$2,613,527.24	\$2,613,527.24	\$2,565,527.24	\$2,565,527.24	\$615,104.02
6RE6	CONSEJO ESTATAL ELECTORAL Y DE PARTICIPACION	\$163,000,105.00	\$5,358,068.89	\$168,359,171.89	\$187,756,048.47	\$182,757,912.96	\$161,760,287.89	\$161,760,287.89	\$5,601,258.93
Total		\$163,000,105.00	\$8,487,698.15	\$171,487,803.15	\$170,369,575.71	\$165,371,440.20	\$164,325,815.13	\$164,325,815.13	\$8,116,362.95

Mtra. Laura Elena Fonseca Leal
 Consejera Presidenta

Lic. Héctor Avilés Fernández
 Secretario Ejecutivo

CP. Daniel Galván Ríos
 Dir. Administración y Finanzas



Consejo Estatal Electoral y de Participación Ciudadana
ESTADO DE SAN LUIS POTOSÍ
Gasto por Categoría Programática
Del 01/ene/2019 Al 31/dic/2019

Utr. supervisor
 Rep: rptEstadoPresupuestoEgresos_PC

Fecha y hora de impresión
 18/ene/2020 03:11 p.m.

Concepto	Egresos					Subejercicio 6 = (3 - 4)
	Aprobado 1	Ampliaciones / (Reducciones) 2	Modificado 3=(1+2)	Devengado 4	Pagado 5	
Programas						
Desempeño de las Funciones						
Prestación de Servicios Públicos	\$163,000,105.00	\$8,487,698.15	\$171,487,803.15	\$165,371,440.20	\$164,325,815.13	\$8,116,362.95
Desempeño de las Funciones	\$163,000,105.00	\$8,487,698.15	\$171,487,803.15	\$165,371,440.20	\$164,325,815.13	\$8,116,362.95
Total del Gasto	\$163,000,105.00	\$8,487,698.15	\$171,487,803.15	\$165,371,440.20	\$164,325,815.13	\$8,116,362.95

Mtra. Laura Elena Fonseca Leal
 Consejera Presidenta
 CP. Daniel Galván Ríos
 Dir. Administración y Finanzas

Lic. Héctor Avilés Fernández
 Secretario Ejecutivo

Estado Analítico del Ejercicio del Presupuesto por Proyecto / Proceso Del 01/ene/2019 Al 31/dic/2019
Programas y Proyectos de Inversión

Ejercicio del Presupuesto		Egresos	(Reducciones)	Egresos	Egresos	Egresos	Egresos	Egresos	Subejercicio
ADE01	DEUDA PÚBLICA	\$0.00	\$520,817.10	\$520,817.10	\$480,342.98	\$480,342.98	\$480,342.98	\$480,342.98	\$40,474.12
	ADEUDOS DE EJERCICIOS FISCALES ANTERIORES (ADEFAS)	\$0.00	\$520,817.10	\$520,817.10	\$480,342.98	\$480,342.98	\$480,342.98	\$480,342.98	\$40,474.12
	ADEFAS	\$0.00	\$520,817.10	\$520,817.10	\$480,342.98	\$480,342.98	\$480,342.98	\$480,342.98	\$40,474.12
	ADEFAS	\$0.00	\$520,817.10	\$520,817.10	\$480,342.98	\$480,342.98	\$480,342.98	\$480,342.98	\$40,474.12
	ADEFAS	\$0.00	\$520,817.10	\$520,817.10	\$480,342.98	\$480,342.98	\$480,342.98	\$480,342.98	\$40,474.12
	CE001	\$48,477,668.11	\$1,827,031.65	\$50,304,699.79	\$60,304,699.79	\$47,267,825.22	\$48,699,662.16	\$48,699,662.16	\$3,036,874.57
	SERVICIOS PERSONALES	\$24,329,216.06	\$687,937.32	\$25,017,153.38	\$25,017,153.38	\$24,333,898.39	\$24,333,898.39	\$24,333,898.39	\$683,254.99
	Remuneraciones al personal permanente	\$24,329,216.06	\$687,937.32	\$25,017,153.38	\$25,017,153.38	\$24,333,898.39	\$24,333,898.39	\$24,333,898.39	\$683,254.99
	Sueldos base al personal permanente	\$24,329,216.06	\$687,937.32	\$25,017,153.38	\$25,017,153.38	\$24,333,898.39	\$24,333,898.39	\$24,333,898.39	\$683,254.99
	Remuneraciones al personal de carácter transitorio	\$1,177,383.74	\$200,850.47	\$1,378,244.21	\$1,378,244.21	\$1,289,246.84	\$1,289,246.84	\$1,289,246.84	\$118,997.37
	Sueldos base al personal eventual	\$985,393.74	\$200,850.47	\$1,186,244.21	\$1,186,244.21	\$1,140,713.44	\$1,140,713.44	\$1,140,713.44	\$45,530.77
	SUELDOS BASE AL PERSONAL EVENTUAL	\$985,393.74	\$200,850.47	\$1,186,244.21	\$1,186,244.21	\$1,140,713.44	\$1,140,713.44	\$1,140,713.44	\$45,530.77
	Retribuciones por servicios de carácter social	\$192,000.00	\$0.00	\$192,000.00	\$192,000.00	\$118,533.40	\$118,533.40	\$118,533.40	\$73,466.60
	Retribuciones por servicios de carácter social	\$192,000.00	\$0.00	\$192,000.00	\$192,000.00	\$118,533.40	\$118,533.40	\$118,533.40	\$73,466.60
	REMUNERACIONES ADICIONALES Y ESPECIALES	\$7,842,970.42	\$334,225.20	\$8,177,195.62	\$8,177,195.62	\$7,668,279.55	\$7,668,279.55	\$7,668,279.55	\$608,916.07
	Primas de vacaciones, dominical y gratificación de fin de año	\$7,842,970.42	\$334,225.20	\$8,177,195.62	\$8,177,195.62	\$7,668,279.55	\$7,668,279.55	\$7,668,279.55	\$608,916.07
	Primas de vacaciones, dominical y gratificación de fin de año	\$7,842,970.42	\$334,225.20	\$8,177,195.62	\$8,177,195.62	\$7,668,279.55	\$7,668,279.55	\$7,668,279.55	\$608,916.07
	GRATIFICACION FIN DE AÑO	\$5,357,372.22	\$200,051.90	\$5,557,424.12	\$5,557,424.12	\$5,252,639.70	\$5,252,639.70	\$5,252,639.70	\$204,121.65
	SEGURIDAD SOCIAL	\$8,645,117.72	\$0.00	\$8,645,117.72	\$8,645,117.72	\$8,616,158.90	\$8,648,013.83	\$8,648,013.83	\$304,784.42
	Aportaciones de seguridad social	\$3,031,686.72	-\$313,374.85	\$2,718,311.87	\$2,718,311.87	\$1,989,252.16	\$1,811,043.27	\$1,811,043.27	\$749,058.71
	Aportaciones de seguridad social	\$3,031,686.72	-\$313,374.85	\$2,718,311.87	\$2,718,311.87	\$1,989,252.16	\$1,811,043.27	\$1,811,043.27	\$749,058.71
	Aportaciones a fondos de vivienda	\$1,410,568.68	\$37,955.48	\$1,448,524.16	\$1,448,524.16	\$1,378,723.47	\$1,443,131.10	\$1,443,131.10	\$68,800.69
	Aportaciones a fondos de vivienda	\$1,410,568.68	\$37,955.48	\$1,448,524.16	\$1,448,524.16	\$1,378,723.47	\$1,443,131.10	\$1,443,131.10	\$68,800.69
	Aportaciones a fondos de vivienda	\$1,410,568.68	\$37,955.48	\$1,448,524.16	\$1,448,524.16	\$1,378,723.47	\$1,443,131.10	\$1,443,131.10	\$68,800.69
	Aportaciones al sistema para el retiro	\$1,770,262.32	\$44,958.26	\$1,815,220.58	\$1,815,220.58	\$1,726,794.19	\$1,815,220.58	\$1,815,220.58	\$88,428.39
	Aportaciones al sistema para el retiro	\$1,770,262.32	\$44,958.26	\$1,815,220.58	\$1,815,220.58	\$1,726,794.19	\$1,815,220.58	\$1,815,220.58	\$88,428.39
	Aportaciones para seguros	\$432,600.00	\$230,461.11	\$663,061.11	\$663,061.11	\$541,387.08	\$663,061.11	\$663,061.11	\$121,674.03
	Aportaciones para seguros	\$432,600.00	\$230,461.11	\$663,061.11	\$663,061.11	\$541,387.08	\$663,061.11	\$663,061.11	\$121,674.03
	SEGUROS Y GASTOS MEDICOS MAYORES	\$4,263,636.06	\$455,441.83	\$4,719,077.89	\$4,719,077.89	\$4,123,679.55	\$4,123,679.55	\$4,123,679.55	\$595,397.43
	OTROS SERVICIOS SOCIALES Y ECONÓMICAS	\$1,318,528.56	\$45,060.58	\$1,363,589.14	\$1,363,589.14	\$1,231,698.81	\$1,231,698.81	\$1,231,698.81	\$131,890.33
	Cuentas para el fondo de ahorro y fondo de trabajo	\$1,318,528.56	\$45,060.58	\$1,363,589.14	\$1,363,589.14	\$1,231,698.81	\$1,231,698.81	\$1,231,698.81	\$131,890.33
	Cuentas para el fondo de ahorro y fondo de trabajo	\$1,318,528.56	\$45,060.58	\$1,363,589.14	\$1,363,589.14	\$1,231,698.81	\$1,231,698.81	\$1,231,698.81	\$131,890.33
	Indemnidades	\$0.00	\$74,431.01	\$74,431.01	\$74,431.01	\$0.00	\$0.00	\$0.00	\$74,431.01
	Indemnidades	\$0.00	\$74,431.01	\$74,431.01	\$74,431.01	\$0.00	\$0.00	\$0.00	\$74,431.01
	Prestaciones contractuales	\$2,756,175.29	\$280,950.34	\$3,037,125.63	\$3,037,125.63	\$2,651,094.58	\$2,651,094.58	\$2,651,094.58	\$386,031.05
	Prestaciones contractuales	\$2,756,175.29	\$280,950.34	\$3,037,125.63	\$3,037,125.63	\$2,651,094.58	\$2,651,094.58	\$2,651,094.58	\$386,031.05

Otras prestaciones sociales y electrónicas	\$188,931.20	\$243,931.20	\$243,931.20	\$240,886.16	\$240,886.16	\$240,886.16	\$240,886.16	\$240,886.16	\$240,886.16	\$3,045.04
OTRAS PRESTACIONES POR APOYOS EVENTOS Y FESTEJOS	\$188,931.20	\$243,931.20	\$243,931.20	\$240,886.16	\$240,886.16	\$240,886.16	\$240,886.16	\$240,886.16	\$240,886.16	\$3,045.04
PAGO DE ESTÍMULOS A SERVIDORES PÚBLICOS	\$4,219,335.12	\$4,367,911.88	\$4,367,911.88	\$4,266,563.99	\$4,266,563.99	\$4,266,563.99	\$4,266,563.99	\$4,266,563.99	\$4,266,563.99	\$101,347.89
Estímulos	\$4,219,335.12	\$4,367,911.88	\$4,367,911.88	\$4,266,563.99	\$4,266,563.99	\$4,266,563.99	\$4,266,563.99	\$4,266,563.99	\$4,266,563.99	\$101,347.89
Estímulos	\$4,219,335.12	\$4,367,911.88	\$4,367,911.88	\$4,266,563.99	\$4,266,563.99	\$4,266,563.99	\$4,266,563.99	\$4,266,563.99	\$4,266,563.99	\$101,347.89
MATERIALES Y SUMINISTRO	\$628,583.56	\$647,876.46	\$1,177,482.02	\$1,084,145.60	\$1,084,094.02	\$1,084,198.02	\$1,084,198.02	\$1,084,198.02	\$1,084,198.02	\$63,366.00
Materiales de administración, emisión de documentos y artículos de oficiales	\$118,761.98	\$379,039.85	\$487,801.91	\$441,340.60	\$441,288.94	\$441,392.84	\$441,392.84	\$441,392.84	\$441,392.84	\$68,512.97
Materiales, útiles y equipos menores de oficina	\$40,000.00	\$61,096.50	\$101,096.50	\$98,748.02	\$98,696.46	\$98,696.46	\$98,696.46	\$98,696.46	\$98,696.46	\$2,400.04
Materiales, útiles y equipos menores de oficina	\$40,000.00	\$61,096.50	\$101,096.50	\$98,748.02	\$98,696.46	\$98,696.46	\$98,696.46	\$98,696.46	\$98,696.46	\$2,400.04
Materiales, útiles y equipos menores de tecnologías de la información y comunicaciones	\$28,761.96	\$273,093.43	\$301,855.39	\$254,182.79	\$254,182.79	\$254,182.79	\$254,182.79	\$254,182.79	\$254,182.79	\$47,672.60
Materiales, útiles y equipos menores de tecnologías de la información y comunicaciones	\$28,761.96	\$273,093.43	\$301,855.39	\$254,182.79	\$254,182.79	\$254,182.79	\$254,182.79	\$254,182.79	\$254,182.79	\$47,672.60
Materiales impresos e información digital	\$40,000.00	\$-149.98	\$39,850.02	\$33,418.41	\$33,418.41	\$33,522.41	\$33,522.41	\$33,522.41	\$33,522.41	\$6,431.61
Materiales impresos e información digital	\$40,000.00	\$-149.98	\$39,850.02	\$33,418.41	\$33,418.41	\$33,522.41	\$33,522.41	\$33,522.41	\$33,522.41	\$6,431.61
Materiales de limpieza	\$10,000.00	\$45,000.00	\$55,000.00	\$54,991.28	\$54,991.28	\$54,991.28	\$54,991.28	\$54,991.28	\$54,991.28	\$8.72
Materiales de limpieza	\$10,000.00	\$45,000.00	\$55,000.00	\$54,991.28	\$54,991.28	\$54,991.28	\$54,991.28	\$54,991.28	\$54,991.28	\$8.72
ALIMENTOS Y UTENSILIOS	\$117,059.20	\$71,832.21	\$188,691.41	\$156,463.32	\$156,463.29	\$156,463.29	\$156,463.29	\$156,463.29	\$156,463.29	\$32,228.12
Productos alimenticios para personas	\$115,000.00	\$73,103.06	\$188,103.06	\$156,463.32	\$156,463.29	\$156,463.29	\$156,463.29	\$156,463.29	\$156,463.29	\$31,639.77
Productos alimenticios para personas	\$100,000.00	\$14,724.08	\$114,724.08	\$98,637.89	\$98,637.89	\$98,637.89	\$98,637.89	\$98,637.89	\$98,637.89	\$26,068.17
ALIMENTOS EN EVENTOS OFICIALES	\$15,000.00	\$58,379.00	\$73,379.00	\$67,825.40	\$67,825.40	\$67,825.40	\$67,825.40	\$67,825.40	\$67,825.40	\$5,563.60
Utensilios para el servicio de alimentación	\$2,059.20	\$-1,470.85	\$588.35	\$0.00	\$0.00	\$0.00	\$0.00	\$0.00	\$0.00	\$588.35
Utensilios para el servicio de alimentación	\$2,059.20	\$-1,470.85	\$588.35	\$0.00	\$0.00	\$0.00	\$0.00	\$0.00	\$0.00	\$588.35
MATERIALES Y ARTÍCULOS DE CONSTRUCCIÓN Y DE REPARACIÓN	\$17,300.00	\$102,785.77	\$120,086.77	\$118,484.69	\$118,484.69	\$118,484.69	\$118,484.69	\$118,484.69	\$118,484.69	\$1,601.18
Material eléctrico y electrónico	\$10,000.00	\$26,370.00	\$36,370.00	\$35,977.48	\$35,977.48	\$35,977.48	\$35,977.48	\$35,977.48	\$35,977.48	\$392.52
Material eléctrico y electrónico	\$10,000.00	\$26,370.00	\$36,370.00	\$35,977.48	\$35,977.48	\$35,977.48	\$35,977.48	\$35,977.48	\$35,977.48	\$392.52
Materiales complementarios	\$5,000.00	\$68,918.77	\$73,918.77	\$73,018.77	\$73,018.77	\$73,018.77	\$73,018.77	\$73,018.77	\$73,018.77	\$900.00
Materiales complementarios	\$5,000.00	\$68,918.77	\$73,918.77	\$73,018.77	\$73,018.77	\$73,018.77	\$73,018.77	\$73,018.77	\$73,018.77	\$900.00
Otros materiales y artículos de construcción y reparación	\$2,300.00	\$7,497.00	\$9,797.00	\$9,488.34	\$9,488.34	\$9,488.34	\$9,488.34	\$9,488.34	\$9,488.34	\$308.66
Otros materiales y artículos de construcción y reparación	\$2,300.00	\$7,497.00	\$9,797.00	\$9,488.34	\$9,488.34	\$9,488.34	\$9,488.34	\$9,488.34	\$9,488.34	\$308.66
Productos químicos, farmacéuticos y de laboratorios	\$3,000.00	\$9,331.69	\$11,331.69	\$11,260.60	\$11,260.60	\$11,260.60	\$11,260.60	\$11,260.60	\$11,260.60	\$71.19
Fertilizantes, pesticidas y otros agroquímicos	\$0.00	\$1,398.00	\$1,398.00	\$1,398.00	\$1,398.00	\$1,398.00	\$1,398.00	\$1,398.00	\$1,398.00	\$0.00
Fertilizantes, pesticidas y otros agroquímicos	\$0.00	\$1,398.00	\$1,398.00	\$1,398.00	\$1,398.00	\$1,398.00	\$1,398.00	\$1,398.00	\$1,398.00	\$0.00
Medicinas y productos farmacéuticos	\$3,000.00	\$3,000.00	\$3,000.00	\$2,983.70	\$2,983.70	\$2,983.70	\$2,983.70	\$2,983.70	\$2,983.70	\$16.30
Medicinas y productos farmacéuticos	\$3,000.00	\$3,000.00	\$3,000.00	\$2,983.70	\$2,983.70	\$2,983.70	\$2,983.70	\$2,983.70	\$2,983.70	\$16.30
Otros productos químicos	\$0.00	\$6,933.69	\$6,933.69	\$6,878.80	\$6,878.80	\$6,878.80	\$6,878.80	\$6,878.80	\$6,878.80	\$54.89
Otros productos químicos	\$0.00	\$6,933.69	\$6,933.69	\$6,878.80	\$6,878.80	\$6,878.80	\$6,878.80	\$6,878.80	\$6,878.80	\$54.89
COMBUSTIBLES, LUBRICANTES Y ADITIVOS	\$224,741.38	\$1,069.11	\$1,069.11	\$225,809.98	\$225,809.98	\$225,809.98	\$225,809.98	\$225,809.98	\$225,809.98	\$54.69
Combustibles, lubricantes y aditivos	\$224,741.38	\$1,069.11	\$1,069.11	\$225,809.98	\$225,809.98	\$225,809.98	\$225,809.98	\$225,809.98	\$225,809.98	\$54.69
Combustibles, lubricantes y aditivos	\$224,741.38	\$1,069.11	\$1,069.11	\$225,809.98	\$225,809.98	\$225,809.98	\$225,809.98	\$225,809.98	\$225,809.98	\$54.69
VEHÍCULOS BLANCOS, PRENDAS DE PROTECCIÓN Y ARTÍCULOS DEPORTIVOS	\$6,000.00	\$9,782.15	\$14,782.15	\$13,561.40	\$13,561.40	\$13,561.40	\$13,561.40	\$13,561.40	\$13,561.40	\$0.51
Prendas de seguridad y protección personal	\$5,000.00	\$9,782.15	\$14,782.15	\$13,561.40	\$13,561.40	\$13,561.40	\$13,561.40	\$13,561.40	\$13,561.40	\$0.51
Prendas de seguridad y protección personal	\$5,000.00	\$9,782.15	\$14,782.15	\$13,561.40	\$13,561.40	\$13,561.40	\$13,561.40	\$13,561.40	\$13,561.40	\$0.51
HERRAMIENTAS, REFACCIONES Y ACCESORIOS MENORES	\$43,721.02	\$176,237.58	\$118,958.60	\$117,226.31	\$117,226.32	\$117,226.32	\$117,226.32	\$117,226.32	\$117,226.32	\$17,733.29
Herramientas menores	\$0.00	\$7,561.83	\$7,561.83	\$6,861.83	\$6,861.83	\$6,861.83	\$6,861.83	\$6,861.83	\$6,861.83	\$700.00
Herramientas menores	\$0.00	\$7,561.83	\$7,561.83	\$6,861.83	\$6,861.83	\$6,861.83	\$6,861.83	\$6,861.83	\$6,861.83	\$700.00
Refacciones y accesorios menores de edificios	\$2,000.00	\$1,624.16	\$3,624.16	\$3,314.19	\$3,314.20	\$3,314.20	\$3,314.20	\$3,314.20	\$3,314.20	\$700.00
Refacciones y accesorios menores de edificios	\$2,000.00	\$1,624.16	\$3,624.16	\$3,314.19	\$3,314.20	\$3,314.20	\$3,314.20	\$3,314.20	\$3,314.20	\$700.00
Refacciones y accesorios menores de mobiliario y equipo de administración, educacional y recreativo	\$6,500.00	\$65,184.98	\$71,684.98	\$71,184.98	\$71,184.98	\$71,184.98	\$71,184.98	\$71,184.98	\$71,184.98	\$309.96
Refacciones y accesorios menores de mobiliario y equipo de administración, educacional y recreativo	\$6,500.00	\$65,184.98	\$71,684.98	\$71,184.98	\$71,184.98	\$71,184.98	\$71,184.98	\$71,184.98	\$71,184.98	\$309.96

Fletes y manobras	\$0.00	\$18,328.00	\$18,328.00	\$18,328.00	\$18,328.00	\$18,328.00	\$18,328.00
SERVICIOS DE INSTALACIÓN, REPARACIÓN, MANTENIMIENTO Y CONSERVACIÓN	\$306,885.16	\$458,674.25	\$764,568.40	\$695,835.21	\$695,835.22	\$695,835.22	\$695,835.22
Conservación y mantenimiento menor de inmuebles	\$100,000.00	\$341,059.97	\$441,059.97	\$404,322.15	\$404,322.16	\$404,322.16	\$404,322.16
Conservación y mantenimiento menor de inmuebles	\$100,000.00	\$341,059.97	\$441,059.97	\$404,322.15	\$404,322.16	\$404,322.16	\$404,322.16
Instalación, reparación y mantenimiento de mobiliario y equipo de administración, educacional y recreativo	\$18,971.35	\$40,076.28	\$59,047.63	\$55,136.59	\$55,136.59	\$55,136.59	\$55,136.59
Instalación, reparación y mantenimiento de mobiliario y equipo de administración, educacional y recreativo	\$18,971.35	\$40,076.28	\$59,047.63	\$55,136.59	\$55,136.59	\$55,136.59	\$55,136.59
Instalación, reparación y mantenimiento de equipo de cómputo y tecnologías de la información	\$20,423.80	\$16,203.75	\$36,627.55	\$16,573.86	\$16,573.86	\$16,573.86	\$16,573.86
Instalación, reparación y mantenimiento de equipo de cómputo y tecnologías de la información	\$20,423.80	\$16,203.75	\$36,627.55	\$16,573.86	\$16,573.86	\$16,573.86	\$16,573.86
Reparación y mantenimiento de equipo de transporte	\$140,000.00	\$3,500.00	\$143,500.00	\$140,268.07	\$140,268.07	\$140,268.07	\$140,268.07
Reparación y mantenimiento de equipo de transporte	\$140,000.00	\$3,500.00	\$143,500.00	\$140,268.07	\$140,268.07	\$140,268.07	\$140,268.07
Servicios de limpieza y manejo de desechos	\$0.00	\$45,790.54	\$45,790.54	\$45,790.54	\$45,790.54	\$45,790.54	\$45,790.54
Servicios de limpieza y manejo de desechos	\$0.00	\$45,790.54	\$45,790.54	\$45,790.54	\$45,790.54	\$45,790.54	\$45,790.54
Servicios de jardinería y fumigación	\$28,500.00	\$12,043.71	\$38,543.71	\$33,744.00	\$33,744.00	\$33,744.00	\$33,744.00
Servicios de jardinería y fumigación	\$28,500.00	\$12,043.71	\$38,543.71	\$33,744.00	\$33,744.00	\$33,744.00	\$33,744.00
SERVICIOS DE COMUNICACIÓN SOCIAL Y PUBLICIDAD	\$100,000.00	\$0.00	\$100,000.00	\$98,324.48	\$98,324.48	\$98,324.48	\$98,324.48
Difusión por radio, televisión y otros medios de mensaje sobre programas y actividades gubernamentales	\$100,000.00	\$0.00	\$100,000.00	\$98,324.48	\$98,324.48	\$98,324.48	\$98,324.48
Difusión por radio, televisión y otros medios de mensaje sobre programas y actividades gubernamentales	\$100,000.00	\$0.00	\$100,000.00	\$98,324.48	\$98,324.48	\$98,324.48	\$98,324.48
Servicios de traslados y víaficos	\$306,343.99	\$429,651.73	\$736,195.72	\$673,492.16	\$673,492.16	\$673,492.16	\$673,492.16
Pasajes terrestres	\$1,343.99	\$347.51	\$347.51	\$66.00	\$66.00	\$66.00	\$66.00
Pasajes terrestres	\$1,343.99	\$347.51	\$347.51	\$66.00	\$66.00	\$66.00	\$66.00
Víaficos en el país	\$305,000.00	\$428,848.21	\$731,848.21	\$671,817.66	\$671,817.66	\$671,817.66	\$671,817.66
Víaficos en el país	\$305,000.00	\$428,848.21	\$731,848.21	\$671,817.66	\$671,817.66	\$671,817.66	\$671,817.66
Otros servicios de traslado y hospedaje	\$0.00	\$4,000.00	\$4,000.00	\$1,608.50	\$1,608.50	\$1,608.50	\$1,608.50
Otros servicios de traslado y hospedaje	\$0.00	\$4,000.00	\$4,000.00	\$1,608.50	\$1,608.50	\$1,608.50	\$1,608.50
OTROS SERVICIOS DE TRASLADO Y HOSPEDAJE	\$0.00	\$0.00	\$0.00	\$0.00	\$0.00	\$0.00	\$0.00
SERVICIOS OFICIALES	\$4,201.50	\$1,607.98	\$2,693.52	\$2,515.00	\$2,515.00	\$2,515.00	\$2,515.00
Gastos de representación	\$4,201.50	\$1,607.98	\$2,693.52	\$2,515.00	\$2,515.00	\$2,515.00	\$2,515.00
Gastos de representación	\$4,201.50	\$1,607.98	\$2,693.52	\$2,515.00	\$2,515.00	\$2,515.00	\$2,515.00
OTROS SERVICIOS GENERALES	\$1,086,300.66	\$5,649.66	\$1,091,950.32	\$1,085,887.72	\$1,085,887.72	\$1,085,887.72	\$1,085,887.72
Impuestos y derechos	\$114,581.79	\$6,220.41	\$120,802.20	\$94,635.72	\$94,635.72	\$94,635.72	\$94,635.72
Impuestos y derechos	\$114,581.79	\$6,220.41	\$120,802.20	\$94,635.72	\$94,635.72	\$94,635.72	\$94,635.72
tenencias y canje de placas de vehículos oficiales	\$24,083.79	\$10,778.59	\$34,862.38	\$1,183.00	\$1,183.00	\$1,183.00	\$1,183.00
tenencias y canje de placas de vehículos oficiales	\$24,083.79	\$10,778.59	\$34,862.38	\$1,183.00	\$1,183.00	\$1,183.00	\$1,183.00
Impuesto sobre nóminas y otros que se deriven de una relación laboral	\$90,498.00	\$17,000.00	\$107,498.00	\$93,452.72	\$93,452.72	\$93,452.72	\$93,452.72
Impuesto sobre nóminas y otros que se deriven de una relación laboral	\$90,498.00	\$17,000.00	\$107,498.00	\$93,452.72	\$93,452.72	\$93,452.72	\$93,452.72
Impuesto sobre nómina	\$973,718.87	\$370.75	\$973,348.12	\$973,348.12	\$973,348.12	\$973,348.12	\$973,348.12
Impuesto sobre nómina	\$973,718.87	\$370.75	\$973,348.12	\$973,348.12	\$973,348.12	\$973,348.12	\$973,348.12
BIENES MUEBLES, INMUEBLES E INTANGIBLES	\$0.00	\$744,711.86	\$744,711.86	\$726,675.41	\$726,675.41	\$726,675.41	\$726,675.41
MOBILIARIO Y EQUIPO DE ADMINISTRACIÓN	\$0.00	\$280,206.13	\$280,206.13	\$255,736.53	\$255,736.53	\$255,736.53	\$255,736.53
Equipos de cómputo y de tecnologías de la información	\$0.00	\$280,206.13	\$280,206.13	\$255,736.53	\$255,736.53	\$255,736.53	\$255,736.53
Equipos de cómputo y de tecnologías de la información	\$0.00	\$280,206.13	\$280,206.13	\$255,736.53	\$255,736.53	\$255,736.53	\$255,736.53
VEHÍCULOS Y EQUIPO DE TRANSPORTE	\$0.00	\$416,565.74	\$416,565.74	\$403,000.00	\$403,000.00	\$403,000.00	\$403,000.00
Autos, camionetas y Equipo Terrestre	\$0.00	\$416,565.74	\$416,565.74	\$403,000.00	\$403,000.00	\$403,000.00	\$403,000.00
Autos, camionetas y Equipo Terrestre	\$0.00	\$416,565.74	\$416,565.74	\$403,000.00	\$403,000.00	\$403,000.00	\$403,000.00
MATERIALES, OTROS EQUIPOS Y HERRAMIENTAS	\$0.00	\$67,940.01	\$67,940.01	\$67,938.88	\$67,938.88	\$67,938.88	\$67,938.88
Sistemas de aire acondicionado, calefacción y de refrigeración industrial y comercial	\$0.00	\$67,940.01	\$67,940.01	\$67,938.88	\$67,938.88	\$67,938.88	\$67,938.88
Sistemas de aire acondicionado, calefacción y de refrigeración industrial y comercial	\$0.00	\$67,940.01	\$67,940.01	\$67,938.88	\$67,938.88	\$67,938.88	\$67,938.88
GASTO ORDINARIO	\$52,500,105.00	\$4,838,249.79	\$57,338,354.79	\$56,775,705.49	\$56,775,705.49	\$56,775,705.49	\$56,775,705.49
FGO 06	\$0.00	\$20,000.00	\$20,000.00	\$0.00	\$0.00	\$0.00	\$0.00
SERVICIOS PERSONALES	\$0.00	\$20,000.00	\$20,000.00	\$0.00	\$0.00	\$0.00	\$0.00
Remuneraciones al personal de carácter transitorio	\$0.00	\$20,000.00	\$20,000.00	\$0.00	\$0.00	\$0.00	\$0.00
Remuneraciones al personal de carácter transitorio	\$0.00	\$20,000.00	\$20,000.00	\$0.00	\$0.00	\$0.00	\$0.00

Honorarios asimilables a salarios	\$0.00	\$20,000.00	\$0.00	\$0.00	\$0.00	\$20,000.00
HONORARIOS PROFESIONALES	\$0.00	\$20,000.00	\$0.00	\$0.00	\$0.00	\$20,000.00
MATERIALES Y SUMINISTRO	\$0.00	\$120,750.00	\$23,948.22	\$23,948.22	\$96,801.78	\$96,801.78
Materiales de administración, emisión de documentos y artículos de oficina	\$0.00	\$64,750.00	\$5,092.38	\$5,092.38	\$59,657.62	\$59,657.62
Materiales, útiles y equipos menores de oficina	\$0.00	\$25,000.00	\$1,890.82	\$1,890.82	\$23,109.18	\$23,109.18
Materiales, útiles y equipos menores de oficina	\$0.00	\$25,000.00	\$1,890.82	\$1,890.82	\$23,109.18	\$23,109.18
Materiales impresos e información digital	\$0.00	\$33,000.00	\$320.00	\$320.00	\$32,680.00	\$32,680.00
Materiales impresos e información digital	\$0.00	\$33,000.00	\$320.00	\$320.00	\$32,680.00	\$32,680.00
Materiales y útiles de enseñanza	\$0.00	\$6,750.00	\$2,881.54	\$2,881.54	\$3,868.46	\$3,868.46
Materiales y útiles de enseñanza	\$0.00	\$6,750.00	\$2,881.54	\$2,881.54	\$3,868.46	\$3,868.46
ALIMENTOS Y UTENSILIOS	\$0.00	\$56,000.00	\$18,855.86	\$18,855.86	\$37,144.14	\$37,144.14
Productos alimenticios para personas	\$0.00	\$56,000.00	\$18,855.86	\$18,855.86	\$37,144.14	\$37,144.14
ALIMENTOS EN EVENTOS OFICIALES	\$0.00	\$56,000.00	\$18,855.86	\$18,855.86	\$37,144.14	\$37,144.14
SERVICIOS GENERALES	\$0.00	\$1,374,068.00	\$1,084,734.86	\$1,084,734.86	\$289,333.14	\$289,333.14
SERVICIOS BÁSICOS	\$0.00	\$10,000.00	\$0.00	\$0.00	\$10,000.00	\$10,000.00
Servicios postales y telegráficos	\$0.00	\$10,000.00	\$0.00	\$0.00	\$10,000.00	\$10,000.00
SERVICIOS POSTALES	\$0.00	\$10,000.00	\$0.00	\$0.00	\$10,000.00	\$10,000.00
SERVICIOS DE ARRENDAMIENTO	\$0.00	\$17,500.00	\$8,352.00	\$8,352.00	\$9,148.00	\$9,148.00
Otros arrendamientos	\$0.00	\$17,500.00	\$8,352.00	\$8,352.00	\$9,148.00	\$9,148.00
Otros arrendamientos	\$0.00	\$17,500.00	\$8,352.00	\$8,352.00	\$9,148.00	\$9,148.00
SERVICIOS PROFESIONALES, CIENTÍFICOS, TÉCNICOS Y OTROS SERVICIOS	\$0.00	\$148,200.00	\$121,000.00	\$121,000.00	\$27,200.00	\$27,200.00
Servicios de capacitación	\$0.00	\$9,000.00	\$1,000.00	\$1,000.00	\$8,000.00	\$8,000.00
Servicios de capacitación	\$0.00	\$9,000.00	\$1,000.00	\$1,000.00	\$8,000.00	\$8,000.00
Servicios de investigación científica y desarrollo	\$0.00	\$139,200.00	\$120,000.00	\$120,000.00	\$19,200.00	\$19,200.00
Servicios de investigación científica y desarrollo	\$0.00	\$139,200.00	\$120,000.00	\$120,000.00	\$19,200.00	\$19,200.00
SERVICIOS DE COMUNICACIÓN SOCIAL Y PUBLICIDAD	\$0.00	\$682,046.00	\$648,666.32	\$648,666.32	\$33,379.68	\$33,379.68
Difusión por radio, televisión y otros medios de mensaje sobre programas y actividades gubernamentales	\$0.00	\$432,046.00	\$431,746.32	\$431,746.32	\$299.68	\$299.68
Difusión por radio, televisión y otros medios de mensajes sobre programas y actividades gubernamentales	\$0.00	\$432,046.00	\$431,746.32	\$431,746.32	\$299.68	\$299.68
Servicios de creatividad, reproducción y producción de publicidad, excepto internet	\$0.00	\$250,000.00	\$216,920.00	\$216,920.00	\$33,080.00	\$33,080.00
Servicios de creatividad, reproducción y producción de publicidad, excepto internet	\$0.00	\$250,000.00	\$216,920.00	\$216,920.00	\$33,080.00	\$33,080.00
SERVICIOS DE CREATIVIDAD, REPRODUCCIÓN Y PRODUCCIÓN DE PUBLICIDAD, EXCEPTO INTERNET	\$0.00	\$516,322.00	\$306,716.24	\$306,716.24	\$209,605.76	\$209,605.76
Servicios de traslado y viáticos	\$0.00	\$103,680.00	\$0.00	\$0.00	\$103,680.00	\$103,680.00
Pasajes terrestres	\$0.00	\$103,680.00	\$0.00	\$0.00	\$103,680.00	\$103,680.00
Pasajes terrestres	\$0.00	\$103,680.00	\$0.00	\$0.00	\$103,680.00	\$103,680.00
Viáticos en el país	\$0.00	\$412,642.00	\$306,716.24	\$306,716.24	\$105,925.76	\$105,925.76
Viáticos en el país	\$0.00	\$412,642.00	\$306,716.24	\$306,716.24	\$105,925.76	\$105,925.76
FONDO CULTURA CIVICA ART.82	\$0.00	\$1,514,818.00	\$1,108,682.78	\$1,108,682.78	\$406,135.22	\$406,135.22
EPA37	\$0.00	\$81,163.26	\$35,508.04	\$35,508.04	\$45,655.22	\$45,655.22
MATERIALES Y SUMINISTRO	\$0.00	\$19,006.60	\$12,657.91	\$12,657.91	\$6,447.69	\$6,447.69
Materiales de administración, emisión de documentos y artículos de oficina	\$0.00	\$11,255.60	\$9,099.91	\$9,099.91	\$2,155.69	\$2,155.69
Materiales, útiles y equipos menores de oficina	\$0.00	\$11,255.60	\$9,099.91	\$9,099.91	\$2,155.69	\$2,155.69
Materiales, útiles y equipos menores de oficina	\$0.00	\$11,255.60	\$9,099.91	\$9,099.91	\$2,155.69	\$2,155.69
Materiales impresos e información digital	\$0.00	\$7,750.00	\$3,458.00	\$3,458.00	\$4,292.00	\$4,292.00
Materiales impresos e información digital	\$0.00	\$7,750.00	\$3,458.00	\$3,458.00	\$4,292.00	\$4,292.00
Materiales y útiles de enseñanza	\$0.00	\$32,157.66	\$22,950.13	\$22,950.13	\$9,207.53	\$9,207.53
Materiales y útiles de enseñanza	\$0.00	\$32,157.66	\$22,950.13	\$22,950.13	\$9,207.53	\$9,207.53
ALIMENTOS Y UTENSILIOS	\$0.00	\$32,157.66	\$22,950.13	\$22,950.13	\$9,207.53	\$9,207.53
Productos alimenticios para personas	\$0.00	\$32,157.66	\$22,950.13	\$22,950.13	\$9,207.53	\$9,207.53
Productos alimenticios para personas	\$0.00	\$32,157.66	\$22,950.13	\$22,950.13	\$9,207.53	\$9,207.53
ALIMENTOS EN EVENTOS OFICIALES	\$0.00	\$32,157.66	\$22,950.13	\$22,950.13	\$9,207.53	\$9,207.53
SERVICIOS GENERALES	\$0.00	\$1,562,650.00	\$1,469,336.42	\$1,469,336.42	\$93,313.58	\$93,313.58

SERVICIOS DE ARRENDAMIENTO	\$0.00	\$15,000.00	\$5,858.00	\$5,858.00	\$5,858.00	\$5,858.00	\$9,142.00
Otros arrendamientos	\$0.00	\$15,000.00	\$5,858.00	\$5,858.00	\$5,858.00	\$5,858.00	\$9,142.00
Circo arrendamientos	\$0.00	\$15,000.00	\$5,858.00	\$5,858.00	\$5,858.00	\$5,858.00	\$9,142.00
SERVICIOS PROFESIONALES, CIENTÍFICOS, TÉCNICOS Y OTROS SERVICIOS	\$0.00	\$916,400.00	\$887,770.96	\$887,770.96	\$887,770.96	\$887,770.96	\$28,629.04
Servicios de capacitación	\$0.00	\$916,400.00	\$887,770.96	\$887,770.96	\$887,770.96	\$887,770.96	\$28,629.04
Servicios de capacitación	\$0.00	\$916,400.00	\$887,770.96	\$887,770.96	\$887,770.96	\$887,770.96	\$28,629.04
SERVICIOS DE COMUNICACIÓN SOCIAL Y PUBLICIDAD	\$0.00	\$488,200.00	\$484,443.96	\$484,443.96	\$484,443.96	\$484,443.96	\$13,756.04
Difusión por radio, televisión y otros medios de mensaje sobre programas y actividades gubernamentales	\$0.00	\$388,200.00	\$385,623.96	\$385,623.96	\$385,623.96	\$385,623.96	\$12,576.04
Difusión por radio, televisión y otros medios de mensaje sobre programas y actividades gubernamentales	\$0.00	\$200,000.00	\$199,233.92	\$199,233.92	\$199,233.92	\$199,233.92	\$766.08
SERVICIOS DE IMPRESIÓN Y REPRODUCCIÓN	\$0.00	\$168,200.00	\$156,390.04	\$156,390.04	\$156,390.04	\$156,390.04	\$11,809.96
Servicios de creatividad, preproducción y producción de publicidad, excepto internet	\$0.00	\$30,000.00	\$30,000.00	\$30,000.00	\$30,000.00	\$30,000.00	\$0.00
SERVICIOS DE CREATIVIDAD, PREPRODUCCIÓN Y PRODUCCIÓN DE PUBLICIDAD, EXCEPTO INTERNET	\$0.00	\$30,000.00	\$30,000.00	\$30,000.00	\$30,000.00	\$30,000.00	\$0.00
Servicios de creación y difusión de contenido exclusivamente a través de Internet	\$0.00	\$100,000.00	\$98,820.00	\$98,820.00	\$98,820.00	\$98,820.00	\$1,180.00
Servicio de creación y difusión de contenido exclusivamente a través de internet	\$0.00	\$100,000.00	\$98,820.00	\$98,820.00	\$98,820.00	\$98,820.00	\$1,180.00
Servicios de traslados y viáticos	\$0.00	\$133,060.00	\$91,263.60	\$91,263.60	\$91,263.60	\$91,263.60	\$41,796.60
Pasajes terrestres	\$0.00	\$28,000.00	\$656.75	\$656.75	\$656.75	\$656.75	\$27,343.25
Pasajes terrestres	\$0.00	\$28,000.00	\$656.75	\$656.75	\$656.75	\$656.75	\$27,343.25
Viáticos en el país	\$0.00	\$105,060.00	\$90,406.75	\$90,406.75	\$90,406.75	\$90,406.75	\$14,643.25
Viáticos en el país	\$0.00	\$105,060.00	\$90,406.75	\$90,406.75	\$90,406.75	\$90,406.75	\$14,643.25
FONDO PARA PROVISIONES ART.37	\$0.00	\$1,613,813.26	\$1,504,844.46	\$1,504,844.46	\$1,504,844.46	\$1,504,844.46	\$108,968.80
PP001							
TRANSFERENCIAS, ASIGNACIONES, SUBSIDIOS Y OTROS SERVICIOS	\$19,405,947.23	\$19,405,947.23	\$19,275,808.48	\$19,275,808.48	\$19,275,808.48	\$19,275,808.48	\$130,138.76
TRANSFERENCIAS INTERNAS Y ASIGNACIONES AL SECTOR PÚBLICO	\$0.00	\$0.00	\$19,275,808.48	\$19,275,808.48	\$19,275,808.48	\$19,275,808.48	\$130,138.76
Asignación presupuestaria a Órganos Autónomos	\$0.00	\$19,405,947.23	\$19,405,947.23	\$19,275,808.48	\$19,275,808.48	\$19,275,808.48	\$130,138.75
Asignaciones presupuestarias a Órganos Autónomos	\$0.00	\$19,405,947.23	\$19,405,947.23	\$19,275,808.48	\$19,275,808.48	\$19,275,808.48	\$130,138.75
PARTIDO ACCION NACIONAL	\$19,405,947.23	\$19,405,947.23	\$19,275,808.48	\$19,275,808.48	\$19,275,808.48	\$19,275,808.48	\$130,138.75
PP002							
TRANSFERENCIAS, ASIGNACIONES, SUBSIDIOS Y OTROS SERVICIOS	\$16,193,433.37	\$16,193,433.37	\$15,963,295.37	\$15,963,295.37	\$15,963,295.37	\$15,963,295.37	\$230,138.00
TRANSFERENCIAS INTERNAS Y ASIGNACIONES AL SECTOR PÚBLICO	\$0.00	\$0.00	\$15,963,295.37	\$15,963,295.37	\$15,963,295.37	\$15,963,295.37	\$230,138.00
Asignación presupuestaria a Órganos Autónomos	\$0.00	\$16,193,433.37	\$16,193,433.37	\$15,963,295.37	\$15,963,295.37	\$15,963,295.37	\$230,138.00
Asignaciones presupuestarias a Órganos Autónomos	\$0.00	\$16,193,433.37	\$16,193,433.37	\$15,963,295.37	\$15,963,295.37	\$15,963,295.37	\$230,138.00
PARTIDO REVOLUCIONARIO INSTITUCIONAL	\$16,193,433.37	\$16,193,433.37	\$15,963,295.37	\$15,963,295.37	\$15,963,295.37	\$15,963,295.37	\$230,138.00
PP003							
TRANSFERENCIAS, ASIGNACIONES, SUBSIDIOS Y OTROS SERVICIOS	\$15,027,261.40	\$15,027,261.40	\$14,797,123.40	\$14,797,123.40	\$14,797,123.40	\$14,797,123.40	\$230,138.00
TRANSFERENCIAS INTERNAS Y ASIGNACIONES AL SECTOR PÚBLICO	\$0.00	\$0.00	\$14,797,123.40	\$14,797,123.40	\$14,797,123.40	\$14,797,123.40	\$230,138.00
Asignación presupuestaria a Órganos Autónomos	\$0.00	\$15,027,261.40	\$15,027,261.40	\$14,797,123.40	\$14,797,123.40	\$14,797,123.40	\$230,138.00
Asignaciones presupuestarias a Órganos Autónomos	\$0.00	\$15,027,261.40	\$15,027,261.40	\$14,797,123.40	\$14,797,123.40	\$14,797,123.40	\$230,138.00
PARTIDO DE LA REVOLUCION DEMOCRATICA	\$15,027,261.40	\$15,027,261.40	\$14,797,123.40	\$14,797,123.40	\$14,797,123.40	\$14,797,123.40	\$230,138.00
PP004							
TRANSFERENCIAS, ASIGNACIONES, SUBSIDIOS Y OTROS SERVICIOS	\$8,777,210.94	\$8,777,210.94	\$8,547,072.94	\$8,547,072.94	\$8,547,072.94	\$8,547,072.94	\$230,138.00
TRANSFERENCIAS INTERNAS Y ASIGNACIONES AL SECTOR PÚBLICO	\$0.00	\$0.00	\$8,547,072.94	\$8,547,072.94	\$8,547,072.94	\$8,547,072.94	\$230,138.00
Asignación presupuestaria a Órganos Autónomos	\$0.00	\$8,777,210.94	\$8,777,210.94	\$8,547,072.94	\$8,547,072.94	\$8,547,072.94	\$230,138.00
Asignaciones presupuestarias a Órganos Autónomos	\$0.00	\$8,777,210.94	\$8,777,210.94	\$8,547,072.94	\$8,547,072.94	\$8,547,072.94	\$230,138.00
PARTIDO VERDE ECOLOGISTA DE MEXICO	\$8,777,210.94	\$8,777,210.94	\$8,547,072.94	\$8,547,072.94	\$8,547,072.94	\$8,547,072.94	\$230,138.00
PP005							
TRANSFERENCIAS, ASIGNACIONES, SUBSIDIOS Y OTROS SERVICIOS	\$7,075,196.84	\$7,075,196.84	\$6,845,058.84	\$6,845,058.84	\$6,845,058.84	\$6,845,058.84	\$230,138.00

PARTIDO MOVIMIENTO CIUDADANO

\$8,891,392.18 \$0.00 \$8,891,392.18 \$8,891,392.18 \$0,861,254.18 \$8,861,254.18 \$230,138.00

PP009


TRANSFERENCIAS, ASIGNACIONES, SUBSIDIOS Y OTROS SERVICIOS

	\$19,920,448.99	\$0.00	\$19,920,448.99	\$19,709,440.49	\$19,709,440.49	\$211,008.50
TRANSFERENCIAS INTERNAS Y ASIGNACIONES AL SECTOR PÚBLICO		\$0.00	\$19,920,448.99	\$19,709,440.49	\$19,709,440.49	\$211,008.50
Asignación presupuestaria a Órganos Autónomos	\$19,920,448.99	\$0.00	\$19,920,448.99	\$19,709,440.49	\$19,709,440.49	\$211,008.50
Asignaciones presupuestarias a Órganos Autónomos	\$19,920,448.99	\$0.00	\$19,920,448.99	\$19,709,440.49	\$19,709,440.49	\$211,008.50
PARTIDO MORENA	\$19,920,448.99	\$0.00	\$19,920,448.99	\$19,709,440.49	\$19,709,440.49	\$211,008.50

Total Final

\$163,000,105.00 \$8,487,688.15 \$171,487,803.15 \$170,369,575.71 \$165,371,440.20 \$164,325,815.13 \$6,116,362.95

Mtra. Laura Elena Fonseca Leal
Consejera Presidenta


Lic. Héctor Aviles Fernandez
Secretario Ejecutivo

C.P. Daniel Galvan Rios

Dir. Ejecutivo de Administracion y Finanzas

Consejo Estatal Electoral y de Participación Ciudadana (C)					
Estado de Situación Financiera Detallado - LDF					
Al 31 de diciembre de 2018 y al 31 de diciembre de 2019 (B)					
(PESOS)					
Concepto (c)	2019 (d)	31 de diciembre de 2018 (e)	Concepto (c)	2019 (d)	31 de diciembre de 2018 (e)
ACTIVO			PASIVO		
Activo Circulante			Pasivo Circulante		
a. Efectivo y Equivalentes (a=a1+a2+a3+a4+a5+a6+a7)	34,728,504	50,402,023	a. Cuentas por Pagar a Corto Plazo (a=a1+a2+a3+a4+a5+a6+a7+a8+a9)	11,703,209	11,206,865
a1) Efectivo	0	0	a1) Servicios Personales por Pagar a Corto Plazo	6,947,596	7,145,100
a2) Bancos/Tesorería	1,256,840	2,892,465	a2) Proveedores por Pagar a Corto Plazo	195,719	520,962
a3) Bancos/Depositos y Otros	0	0	a3) Contratistas por Obras Públicas por Pagar a Corto Plazo	0	0
a4) Inversiones Temporales (Hasta 3 meses)	33,471,664	47,508,559	a4) Participaciones y Aportaciones por Pagar a Corto Plazo	0	0
a5) Fondos con Afectación Específica	0	0	a5) Transferencias Otorgadas por Pagar a Corto Plazo	2,048,435	1,122,890
a6) Depósitos de Fondos de Terceros en Garantía y/o Administración	0	0	a6) Intereses, Comisiones y Otros Gastos de la Deuda Pública por Pagar a Corto Plazo	0	0
a7) Otros Efectivos y Equivalentes	0	0	a7) Retenciones y Contribuciones por Pagar a Corto Plazo	2,511,409	2,417,913
b. Derechos a Recibir Efectivo o Equivalentes (b=b1+b2+b3+b4+b5+b6+b7)	3,202,589	200,230	a8) Devoluciones de la Ley de Ingresos por Pagar a Corto Plazo	0	0
b1) Inversiones Financieras de Corto Plazo	0	0	a9) Otras Cuentas por Pagar a Corto Plazo	0	0
b2) Cuentas por Cobrar a Corto Plazo	1,920,448	0	b. Documentos por Pagar a Corto Plazo (b=b1+b2+b3)	0	0
b3) Deudores Diversos por Cobrar a Corto Plazo	1,281,931	197,746	b1) Documentos Comerciales por Pagar a Corto Plazo	0	0
b4) Ingresos por Recuperar a Corto Plazo	0	0	b2) Documentos con Contratistas por Obras Públicas por Pagar a Corto Plazo	0	0
b5) Deudores por Anticipos de la Tesorería a Corto Plazo	0	0	b3) Otros Documentos por Pagar a Corto Plazo	0	0
b6) Préstamos Otorgados a Corto Plazo	0	0	c. Porción a Corto Plazo de la Deuda Pública a Largo Plazo (c=c1+c2)	0	0
b7) Otros Derechos a Recibir Efectivo o Equivalentes a Corto Plazo	218	2,484	c1) Porción a Corto Plazo de la Deuda Pública	0	0
c. Derechos a Recibir Bienes o Servicios (c=c1+c2+c3+c4+c5)	0	0	c2) Porción a Corto Plazo de Arrendamiento Financiero	0	0
c1) Anticipo a Proveedores por Adquisición de Bienes y Prestación de Servicios a Corto Plazo	0	0	d. Títulos y Valores a Corto Plazo	0	0
c2) Anticipo a Proveedores por Adquisición de Bienes Inmuebles y Muebles a Corto Plazo	0	0	e. Pasivos Diferidos a Corto Plazo (e=e1+e2+e3)	0	0
c3) Anticipo a Proveedores por Adquisición de Bienes Intangibles a Corto Plazo	0	0	e1) Ingresos Cobrados por Adelantado a Corto Plazo	0	0
c4) Anticipo a Contratistas por Obras Públicas a Corto Plazo	0	0	e2) Intereses Cobrados por Adelantado a Corto Plazo	0	0
c5) Otros Derechos a Recibir Bienes o Servicios a Corto Plazo	0	0	e3) Otros Pasivos Diferidos a Corto Plazo	0	0
d. Inventarios (d=d1+d2+d3+d4+d5)	0	0	f. Fondos y Bienes de Terceros en Garantía y/o Administración a Corto Plazo (f=f1+f2+f3+f4+f5+f6)	0	0
d1) Inventario de Mercancías para Venta	0	0	f1) Fondos en Garantía a Corto Plazo	0	0
d2) Inventario de Mercancías Terminadas	0	0	f2) Fondos en Administración a Corto Plazo	0	0
d3) Inventario de Mercancías en Proceso de Elaboración	0	0	f3) Fondos Contingentes a Corto Plazo	0	0
d4) Inventario de Materias Primas, Materiales y Suministros para Producción	0	0	f4) Fondos de Fideicomisos, Mandatos y Contratos Análogos a Corto Plazo	0	0
d5) Bienes en Tránsito	0	0	f5) Otros Fondos de Terceros en Garantía y/o Administración a Corto Plazo	0	0
e. Almacenes	0	0	f6) Valores y Bienes en Garantía a Corto Plazo	0	0
f. Estimación por Pérdida o Deterioro de Activos Circulantes (f=f1+f2)	0	0	g. Provisiones a Corto Plazo (g=g1+g2+g3)	0	0
f1) Estimaciones para Cuentas Incobrables por Derechos a Recibir Efectivo o Equivalentes	0	0	g1) Provisión para Demandas y Juicios a Corto Plazo	0	0
f2) Estimación por Deterioro de Inventarios	0	0	g2) Provisión para Contingencias a Corto Plazo	0	0
g. Otros Activos Circulantes (g=g1+g2+g3+g4)	0	0	g3) Otras Provisiones a Corto Plazo	0	0
g1) Valores en Garantía	0	0	h. Otros Pasivos a Corto Plazo (h=h1+h2+h3)	0	0
g2) Bienes en Garantía (excluye depósitos de fondos)	0	0	h1) Ingresos por Clasificar	0	0
g3) Bienes Derivados de Embargos, Decomisos, Aseguramientos y Dación en Pago	0	0	h2) Recaudación por Participar	0	0
g4) Adquisición con Fondos de Terceros	0	0	h3) Otros Pasivos Circulantes	0	0
IA. Total de Activos Circulantes (IA = a + b + c + d + e + f + g)	37,931,102	50,602,254	IA. Total de Pasivos Circulantes (IA = a + b + c + d + e + f + g + h)	11,703,209	11,206,865
Activo No Circulante			Pasivo No Circulante		
a. Inversiones Financieras a Largo Plazo	24,071,812	25,742,881	a. Cuentas por Pagar a Largo Plazo	0	0
b. Derechos a Recibir Efectivo o Equivalentes a Largo Plazo	26,551	48,000	b. Documentos por Pagar a Largo Plazo	0	0
c. Bienes Inmuebles, Infraestructura y Construcciones en Proceso	37,856,129	37,856,129	c. Deuda Pública a Largo Plazo	0	0
d. Bienes Muebles	30,874,288	31,427,918	d. Pasivos Diferidos a Largo Plazo	0	0
e. Activos Intangibles	541,334	541,334	e. Fondos y Bienes de Terceros en Garantía y/o en Administración a Largo Plazo	0	0
f. Depreciación, Deterioro y Amortización Acumulada de Bienes	23,883,015	-22,042,014	f. Provisiones a Largo Plazo	4,341,590	5,386,703
g. Activos Diferidos	0	0	IB. Total de Pasivos No Circulantes (IB = a + b + c + d + e + f)	4,341,590	5,386,703
h. Estimación por Pérdida o Deterioro de Activos no Circulantes	0	0	II. Total del Pasivo (II = IA + IB)	16,044,799	16,593,568
i. Otros Activos no Circulantes	0	0	HACIENDA PÚBLICA/PATRIMONIO		
IB. Total de Activos No Circulantes (IB = a + b + c + d + e + f + g + h + i)	69,487,900	73,574,248	IIA. Hacienda Pública/Patrimonio Contribuido (IIA = a + b + c)	49,879,236	49,879,236
I. Total del Activo (I = IA + IB)	107,418,202	124,176,502	a. Aportaciones	49,879,236	49,879,236
			b. Donaciones de Capital	0	0
			c. Actualización de la Hacienda Pública/Patrimonio	0	0
			IIB. Hacienda Pública/Patrimonio Generado (IIB = a + b + c + d + e)	41,494,167	57,703,698
			a. Resultados del Ejercicio (Ahorro/ Desahorro)	11,834,257	29,154,019
			b. Resultados de Ejercicios Anteriores	29,659,910	28,549,679
			c. Revalúos	0	0
			d. Reservas	0	0
			e. Rectificaciones de Resultados de Ejercicios Anteriores	0	0
			IIC. Exceso o Insuficiencia en la Actualización de la Hacienda Pública/Patrimonio (IIC = a + b)	0	0
			a. Resultado por Posición Monetaria	0	0
			b. Resultado por Tenencia de Activos no Monetarios	0	0
			III. Total Hacienda Pública/Patrimonio (III = IIA + IIB + IIC)	91,373,403	107,582,934
			IV. Total del Pasivo y Hacienda Pública/Patrimonio (IV = II + III)	107,418,202	124,176,502

Mtra. Ladrá Elena Fonseca Leal
 Consejera Presidenta

Lc. Héctor Avilés Fernández
 Secretario Ejecutivo

CP. Daniel Selván Ríos
 Dir. Administración y Finanzas

Consejo Estatal Electoral y de Participación Ciudadana (a)							
Informe Analítico de la Deuda Pública y Otros Pasivos - LDF							
Del 1 de Enero al 31 de Diciembre de 2019 (b)							
(PESOS)							
Denominación de la Deuda Pública y Otros Pasivos	Saldo al 31 de diciembre de 2018 (d)	Disposiciones del Periodo	Amortizaciones del Periodo	Revaluaciones, Reclasificaciones y Otros Ajustes	Saldo Final del Periodo	Pago de Intereses del Periodo	Pago de Comisiones y demás costos asociados durante el Periodo
(c)	(d)	(e)	(f)	(g)	h=d+e-f+g	(i)	(j)
1. Deuda Pública (1=A+B)	0	0	0	0	0	0	0
A. Corto Plazo (A=a1+a2+a3)	0	0	0	0	0	0	0
a1) Instituciones de Crédito	0	0	0	0	0	0	0
a2) Títulos y Valores	0	0	0	0	0	0	0
a3) Arrendamientos Financieros	0	0	0	0	0	0	0
B. Largo Plazo (B=b1+b2+b3)	0	0	0	0	0	0	0
b1) Instituciones de Crédito	0	0	0	0	0	0	0
b2) Títulos y Valores	0	0	0	0	0	0	0
b3) Arrendamientos Financieros	0	0	0	0	0	0	0
2. Otros Pasivos	16,593,568				16,044,799		
3. Total de la Deuda Pública y Otros Pasivos	16,593,568	0	0	0	16,044,799	0	0
4. Deuda Contingente 1 (Informativo)	0	0	0	0	0	0	0
A. Deuda Contingente 1	0				0		
B. Deuda Contingente 2	0				0		
C. Deuda Contingente XX	0				0		
5. Valor de Instrumentos Bono Cupón Cero 2 (Informativo)	0	0	0	0	0	0	0
A. Instrumento Bono Cupón Cero 1					0		
B. Instrumento Bono Cupón Cero 2					0		
C. Instrumento Bono Cupón Cero XX					0		

1. Se refiere a cualquier financiamiento sin fuente o garantía de pago definida, que sea asumida de manera solidaria o subsidiaria por las Entidades Federativas con sus Municipios, organismos descentralizados y empresas de participación estatal mayoritaria y fideicomisos, locales o municipales, y por los Municipios con sus respectivos organismos descentralizados y empresas de participación municipal mayoritaria.

2. Se refiere al valor del Bono Cupón Cero que respalda el pago de los créditos asociados al mismo (Activo).

Obligaciones a Corto Plazo (k)	Monto Contratado (l)	Plazo Pactado (m)	Tasa de Interés (n)	Comisiones y Costos Relacionados (o)	Tasa Efectiva (p)
6. Obligaciones a Corto Plazo (Informativo)	0	0	0	0	0
A. Crédito 1					
B. Crédito 2					
C. Crédito XX					

"Bajo protesta de decir verdad declaramos que los Estados Financieros y sus notas, son razonablemente correctos y son

Mtra. Laura Elena Fonseca Leal
Consejera Presidenta

Lic. Héctor Avilés Fernández
Secretario Ejecutivo

CP. Daniel Galván Ríos
Dir. Administración y Finanzas

Consejo Estatal Electoral y de Participación Ciudadana (a)										
Informe Analítico de Obligaciones Diferentes de Financiamientos - LDF										
Del 1 de Enero al 31 de Diciembre de 2019 (b)										
(PESOS)										
Denominación de las Obligaciones Diferentes de Financiamiento	Fecha del Contrato	Fecha de inicio de operación del proyecto	Fecha de vencimiento	Monto de la inversión pactado	Plazo pactado	Monto promedio mensual del pago de la contraprestación	Monto promedio mensual del pago de la contraprestación correspondiente al pago de inversión	Monto pagado de la inversión al XX de XXXX de 20XX	Monto pagado de la inversión actualizado al XX de XXXX de 20XX	Saldo pendiente por pagar de la inversión al XX de XXXX de 20XX
(a)	(d)	(e)	(f)	(g)	(h)	(i)	(j)	(k)	(l)	(m = g - l)
A. Asociaciones Público Privadas (APP's) (A=a+b+c+d)	0	0	0	0	0	0	0	0	0	0
a) APP 1										0
b) APP 2										0
c) APP 3										0
d) APP XX										0
B. Otros Instrumentos (B=a+b+c+d)	0	0	0	0	0	0	0	0	0	0
a) Otro Instrumento 1										0
b) Otro Instrumento 2										0
c) Otro Instrumento 3										0
d) Otro Instrumento XX										0
C. Total de Obligaciones Diferentes de Financiamiento (C=A+B)	0	0	0	0	0	0	0	0	0	0

"Bajo protesta de decir verdad declaramos que los Estados Financieros y sus notas, son razonablemente correctos y son responsabilidad del emisor".

Mtra. Laura Elena Fonseca Leal
Consejera Presidenta

Lic. Héctor Avilés Fernández
Secretario Ejecutivo

CP Daniel Galván Ríos
Dir. Administración y Finanzas

4
 Consejo Estatal Electoral y de Participación Ciudadana (a)
 Balance Presupuestario - LDF
 Del 1 de Enero al 31 de Diciembre de 2010 (b)
 (PESOS)

Concepto (c)	Estimado/ Aprobado (d)	Devengado	Recaudado/ Pagado
A. Ingresos Totales (A = A1+A2+A3)	163,000,105	178,732,182	176,611,734
A1. Ingresos de Libre Disposición	163,000,105	179,212,525	177,292,077
A2. Transferencias Federales Etiquetadas			
A3. Financiamiento Neto	0	-480,343	-480,343
B. Egresos Presupuestarios¹ (B = B1+B2)	163,000,105	164,691,097	163,845,472
B1. Gasto No Etiquetado (sin incluir Amortización de la Deuda Pública)	0	2,613,527	2,565,527
B2. Gasto Etiquetado (sin incluir Amortización de la Deuda Pública)	163,000,105	162,277,570	161,279,945
C. Remanentes del Ejercicio Anterior (C = C1 + C2)		0	0
C1. Remanentes de Ingresos de Libre Disposición aplicados en el periodo			
C2. Remanentes de Transferencias Federales Etiquetadas aplicados en el periodo			
I. Balance Presupuestario (I = A - B + C)	0	13,841,085	12,966,261
II. Balance Presupuestario sin Financiamiento Neto (II = I - A3)	0	14,321,428	13,446,604
III. Balance Presupuestario sin Financiamiento Neto y sin Remanentes del Ejercicio Anterior (III = II - C)	0	14,321,428	13,446,604

Concepto	Aprobado	Devengado	Pagado
E. Intereses, Comisiones y Gastos de la Deuda (E = E1+E2)	0	0	0
E1. Intereses, Comisiones y Gastos de la Deuda con Gasto No Etiquetado			
E2. Intereses, Comisiones y Gastos de la Deuda con Gasto Etiquetado			
IV. Balance Primario (IV = III - E)	0	14,321,428	13,446,604

Concepto	Estimado/ Aprobado	Devengado	Recaudado/ Pagado
F. Financiamiento (F = F1 + F2)	0	0	0
F1. Financiamiento con Fuente de Pago de Ingresos de Libre Disposición			
F2. Financiamiento con Fuente de Pago de Transferencias Federales Etiquetadas			
G. Amortización de la Deuda (G = G1 + G2)	0	480,343	480,343
G1. Amortización de la Deuda Pública con Gasto No Etiquetado	0	480,343	480,343
G2. Amortización de la Deuda Pública con Gasto Etiquetado	0		
A3. Financiamiento Neto (A3 = F - G)	0	-480,343	-480,343

Concepto	Estimado/ Aprobado	Devengado	Recaudado/ Pagado
A1. Ingresos de Libre Disposición	163,000,105	179,212,525	177,292,077
A3.1 Financiamiento Neto con Fuente de Pago de Ingresos de Libre Disposición (A3.1 = F1 - G1)	0	0	0
F1. Financiamiento con Fuente de Pago de Ingresos de Libre Disposición	0	0	0
G1. Amortización de la Deuda Pública con Gasto No Etiquetado	0	0	0
B1. Gasto No Etiquetado (sin incluir Amortización de la Deuda Pública)	0	2,613,527	2,565,527
C1. Remanentes de Ingresos de Libre Disposición aplicados en el periodo		0	0
V. Balance Presupuestario de Recursos Disponibles (V = A1 + A3.1 - B1 + C1)	163,000,105	176,598,998	174,726,549
VI. Balance Presupuestario de Recursos Disponibles sin Financiamiento Neto (VI = V - A3.1)	163,000,105	176,598,998	174,726,549



	Exercido/Asignado	Disponible	Rescudado/ Pagado
A2. Transferencias Federales Etiquetadas	0	0	0
A3.2 Financiamiento Neto con Fuente de Pago de Transferencias Federales Etiquetadas (A3.2 = F2 - G2)	0	-480,343	-480,343
F2. Financiamiento con Fuente de Pago de Transferencias Federales Etiquetadas	0	0	0
G2. Amortización de la Deuda Pública con Gasto Etiquetado	0	480,343	480,343
B2. Gasto Etiquetado (sin incluir Amortización de la Deuda Pública)	163,000,105	162,277,570	161,279,945
C2. Remanentes de Transferencias Federales Etiquetadas aplicados en el periodo		0	0
VII. Balance Presupuestario de Recursos Etiquetados (VII = A2 + A3.2 - B2 + C2)	-163,000,105	-162,757,913	-161,760,288
VIII. Balance Presupuestario de Recursos Etiquetados sin Financiamiento Neto (VIII = VII - A3.2)	-163,000,105	-162,277,570	-161,279,945

"Bajo protesta de decir verdad declaramos que los Estados Financieros y sus notas, son razonablemente correctos y son responsabilidad del emisor".

Mtra. Laura Elena Fonseca Leal
Consejera Presidenta

Lic. Héctor Avilés Fernández
Secretario Ejecutivo

CP. Daniel Gálván Ríos
Dir. Administración y Finanzas

Consejo Estatal Electoral y de Participación Ciudadana (a)						
Estado Analítico de Ingresos Detallado - LDF						
Del 1 de Enero al 31 de Diciembre de 2019 (b)						
(PESOS)						
Concepto (c)	Ingreso					Diferencia (e)
	Estimado (d)	Ampliaciones/ (Reducciones)	Modificado	Devengado	Recaudado	
Ingresos de Libre Disposición						
A. Impuestos			0			0
B. Cuotas y Aportaciones de Seguridad Social			0			0
C. Contribuciones de Mejoras			0			0
D. Derechos			0			0
E. Productos	0	8,609,752	8,609,752	8,609,752	8,609,752	8,609,752
F. Aprovechamientos	0	791,100	791,100	791,100	791,100	791,100
G. Ingresos por Ventas de Bienes y Prestación Servicio	0	2,874,197	2,874,197	2,874,197	2,874,197	2,874,197
H. Participaciones (H=h1+h2+h3+h4+h5+h6+h7+h8+h9+h10+h11)	0	0	0	0	0	0
h1) Fondo General de Participaciones			0			0
h2) Fondo de Fomento Municipal			0			0
h3) Fondo de Fiscalización y Recaudación			0			0
h4) Fondo de Compensación			0			0
h5) Fondo de Extracción de Hidrocarburos			0			0
h6) Impuesto Especial Sobre Producción y Servicios			0			0
h7) 0.136% de la Recaudación Federal Participable			0			0
h8) 3.17% Sobre Extracción de Petróleo			0			0
h9) Gasolinas y Diésel			0			0
h10) Fondo del Impuesto Sobre la Renta			0			0
h11) Fondo de Estabilización de los Ingresos de las Entidades Federativas			0			0
I. Incentivos Derivados de la Colaboración Fiscal (I=i1+i2+i3+i4+i5)	0	0	0	0	0	0
i1) Tenencia o Uso de Vehículos			0			0
i2) Fondo de Compensación ISAN			0			0
i3) Impuesto Sobre Automóviles Nuevos			0			0
i4) Fondo de Compensación de Repesos-Intermedios			0			0
i5) Otros Incentivos Económicos			0			0
J. Transferencias y Asignaciones	163,000,105	3,937,374	166,937,479	166,937,476	165,017,027	2,016,922
K. Convenios	0	0	0	0	0	0
k1) Otros Convenios y Subsidios			0			0
L. Otros Ingresos de Libre Disposición (L=l1+l2)	0	0	0	0	0	0
l1) Participaciones en Ingresos Locales			0			0
l2) Otros Ingresos de Libre Disposición			0			0
I. Total de Ingresos de Libre Disposición (I=A+B+C+D+E+F+G+H+I+J+K+L)	163,000,105	16,212,423	179,212,528	179,212,525	177,292,077	14,291,972
Ingresos Excedentes de Ingresos de Libre Disposición						
Transferencias Federales Etiquetadas						
A. Aportaciones (A=a1+a2+a3+a4+a5+a6+a7+a8)	0	0	0	0	0	0
a1) Fondo de Aportaciones para la Nómina Educativa y Gasto Operativo			0			0
a2) Fondo de Aportaciones para los Servicios de Salud			0			0
a3) Fondo de Aportaciones para la Infraestructura Social			0			0
a4) Fondo de Aportaciones para el Fortalecimiento de los Municipios y de las Demarcaciones Territoriales del Distrito Federal			0			0
a5) Fondo de Aportaciones Múltiples			0			0
a6) Fondo de Aportaciones para la Educación Tecnológica y de Adultos			0			0
a7) Fondo de Aportaciones para la Seguridad Pública de los Estados y del Distrito Federal			0			0
a8) Fondo de Aportaciones para el Fortalecimiento de las Entidades Federativas			0			0
B. Convenios (B=b1+b2+b3+b4)	0	0	0	0	0	0
b1) Convenios de Protección Social en Salud			0			0
b2) Convenios de Descentralización			0			0
b3) Convenios de Reasignación			0			0
b4) Otros Convenios y Subsidios			0			0
C. Fondos Distintos de Aportaciones (C=c1+c2)	0	0	0	0	0	0
c1) Fondo para Entidades Federativas y Municipios Productores de Hidrocarburos			0			0
c2) Fondo Minero			0			0
D. Transferencias, Asignaciones, Subsidios y Subvenciones, y Pensiones y Jubilaciones			0			0
E. Otras Transferencias Federales Etiquetadas			0			0
II. Total de Transferencias Federales Etiquetadas (II = A + B + C + D + E)	0	0	0	0	0	0
III. Ingresos Derivados de Financiamientos (III = A)	0	0	0	0	0	0
A. Ingresos Derivados de Financiamientos			0			0
IV. Total de Ingresos (IV = I + II + III)	163,000,105	16,212,423	179,212,528	179,212,525	177,292,077	14,291,972
Datos Informativos						
1. Ingresos Derivados de Financiamientos con Fuente de Pago de Ingresos de Libre Disposición			0			0

Concepto (c)	Ingreso					Diferencia (e)
	Estimado (d)	Ampliaciones/ (Reducciones)	Modificado	Devengado	Recaudado	
2. Ingresos Derivados de Financiamientos con Fuente de Pago de Transferencias Federales Etiquetadas			0			0
3. Ingresos Derivados de Financiamientos (3 = 1 + 2)	0	0	0	0	0	0



 Mtra. Lidra Elena Fonseca Leal
 Consejera Presidenta



 Lic. Héctor Avilés Fernández
 Secretario Ejecutivo

 CP. Daniel Galván Ríos
 Dir. Administración y Finanzas

6a

Consejo Estatal Electoral y de Participación Ciudadana (a) Estado Analítico del Ejercicio del Presupuesto de Egresos Detallado - LDF Clasificación por Objeto del Gasto (Capítulo y Concepto) Del 1 de Enero al 31 de Diciembre de 2019 (b) (PESOS)						
Concepto (c)	Egresos					Subejercicio (e)
	Aprobado (d)	Ampliaciones/ (Reducciones)	Modificado	Devengado	Pagado	
I. Gasto No Etiquetado (I=A+B+C+D+E+F+G+H+I)	0	3,128,631	3,128,631	2,813,527	2,565,527	515,104
A. Servicios Personales (A=a1+a2+a3+a4+a5+a6+a7)	0	20,000	20,000	0	0	20,000
a1) Remuneraciones al Personal de Carácter Permanente			0			0
a2) Remuneraciones al Personal de Carácter Transitorio	0	20,000	20,000	0	0	20,000
a3) Remuneraciones Adicionales y Especiales			0			0
a4) Seguridad Social			0			0
a5) Otras Prestaciones Sociales y Económicas			0			0
a6) Previsiones			0			0
a7) Pago de Estímulos a Servidores Públicos			0			0
B. Materiales y Suministros (B=b1+b2+b3+b4+b5+b6+b7+b8+b9)	0	171,913	171,913	59,456	59,456	112,457
b1) Materiales de Administración, Emisión de Documentos y Artículos Oficiales	0	83,756	83,756	17,650	17,650	66,105
b2) Alimentos y Utensilios	0	88,158	88,158	41,806	41,806	46,352
b3) Materias Primas y Materiales de Producción y Comercialización			0			0
b4) Materiales y Artículos de Construcción y de Reparación			0			0
b5) Productos Químicos, Farmacéuticos y de Laboratorio			0			0
b6) Combustibles, Lubricantes y Aditivos			0			0
b7) Vestuario, Blancos, Prendas de Protección y Artículos Deportivos			0			0
b8) Materiales y Suministros Para Seguridad			0			0
b9) Herramientas, Refacciones y Accesorios Menores			0			0
C. Servicios Generales (C=c1+c2+c3+c4+c5+c6+c7+c8+c9)	0	2,936,718	2,936,718	2,554,071	2,506,071	382,647
c1) Servicios Básicos	0	10,000	10,000	0	0	10,000
c2) Servicios de Arrendamiento	0	32,500	32,500	14,210	14,210	18,290
c3) Servicios Profesionales, Científicos, Técnicos y Otros Servicios	0	1,064,600	1,064,600	1,008,771	960,771	55,829
c4) Servicios Financieros, Bancarios y Comerciales			0			0
c5) Servicios de Instalación, Reparación, Mantenimiento y Conservación			0			0
c6) Servicios de Comunicación Social y Publicidad	0	1,180,246	1,180,246	1,133,110	1,133,110	47,136
c7) Servicios de Traslado y Viáticos	0	649,372	649,372	397,980	397,980	251,392
c8) Servicios Oficiales			0			0
c9) Otros Servicios Generales			0			0
D. Transferencias, Asignaciones, Subsidios y Otras Ayudas (D=d1+d2+d3+d4+d5+d6+d7+d8+d9)	0	0	0	0	0	0
d1) Transferencias Internas y Asignaciones al Sector Público			0			0
d2) Transferencias al Resto del Sector Público			0			0
d3) Subsidios y Subvenciones			0			0
d4) Ayudas Sociales			0			0
d5) Pensiones y Jubilaciones			0			0
d6) Transferencias a Fideicomisos, Mandatos y Otros Análogos			0			0
d7) Transferencias a la Seguridad Social			0			0
d8) Donativos			0			0
d9) Transferencias al Exterior			0			0
E. Bienes Muebles, Inmuebles e Intangibles (E=e1+e2+e3+e4+e5+e6+e7+e8+e9)	0	0	0	0	0	0
e1) Mobiliario y Equipo de Administración			0			0
e2) Mobiliario y Equipo Educativo y Recreativo			0			0
e3) Equipo e Instrumental Médico y de Laboratorio			0			0
e4) Vehículos y Equipo de Transporte			0			0
e5) Equipo de Defensa y Seguridad			0			0
e6) Maquinaria, Otros Equipos y Herramientas			0			0
e7) Activos Biológicos			0			0
e8) Bienes Inmuebles			0			0
e9) Activos Intangibles			0			0
F. Inversión Pública (F=f1+f2+f3)	0	0	0	0	0	0
f1) Obra Pública en Bienes de Dominio Público			0			0
f2) Obra Pública en Bienes Propios			0			0
f3) Proyectos Productivos y Acciones de Fomento			0			0
G. Inversiones Financieras y Otras Provisiones (G=g1+g2+g3+g4+g5+g6+g7)	0	0	0	0	0	0
g1) Inversiones Para el Fomento de Actividades Productivas			0			0
g2) Acciones y Participaciones de Capital			0			0
g3) Compra de Títulos y Valores			0			0
g4) Concesión de Préstamos			0			0
g5) Inversiones en Fideicomisos, Mandatos y Otros Análogos			0			0
Fideicomiso de Desastres Naturales (Informativo)			0			0
g6) Otras Inversiones Financieras			0			0
g7) Provisiones para Contingencias y Otras Erogaciones Especiales			0			0
H. Participaciones y Aportaciones (H=h1+h2+h3)	0	0	0	0	0	0
h1) Participaciones			0			0
h2) Aportaciones			0			0
h3) Convenios			0			0
I. Deuda Pública (I=i1+i2+i3+i4+i5+i6+i7)	0	0	0	0	0	0
i1) Amortización de la Deuda Pública			0			0
i2) Intereses de la Deuda Pública			0			0
i3) Comisiones de la Deuda Pública			0			0
i4) Gastos de la Deuda Pública			0			0
i5) Costo por Coberturas			0			0
i6) Apoyos Financieros			0			0
i7) Adeudos de Ejercicios Fiscales Anteriores (ADEFAS)			0			0

Concepto (c)	Egresos					Subejercicio (a)
	Aprobado (d)	Ampliaciones/ (Reducciones)	Modificado	Devengado	Pagado	
II. Gasto Etiquetado (II=A+B+C+D+E+F+G+H+I)	163,000,105	5,359,067	168,359,172	162,757,913	161,760,288	5,601,259
A. Servicios Personales (A=a1+a2+a3+a4+a5+a6+a7)	48,477,668	1,827,032	50,304,700	47,267,825	46,599,682	3,036,875
a1) Remuneraciones al Personal de Carácter Permanente	24,329,216	687,937	25,017,153	24,333,898	24,333,898	683,255
a2) Remuneraciones al Personal de Carácter Transitorio	1,177,394	200,850	1,378,244	1,259,247	1,259,247	118,997
a3) Remuneraciones Adicionales y Especiales	7,842,970	334,225	8,177,196	7,668,280	7,668,280	508,916
a4) Seguridad Social	6,645,118	0	6,645,118	5,616,157	4,948,014	1,028,961
a5) Otras Prestaciones Sociales y Económicas	4,263,635	455,442	4,719,077	4,123,680	4,123,680	595,397
a6) Previsiones	0	0	0	0	0	0
a7) Pago de Estímulos a Servidores Públicos	4,219,335	148,577	4,367,912	4,266,564	4,266,564	101,348
B. Materiales y Suministros (B=b1+b2+b3+b4+b5+b6+b7+b8+b9)	529,584	647,878	1,177,462	1,084,094	1,084,198	93,368
b1) Materiales de Administración, Emisión de Documentos y Artículos Oficiales	118,762	379,040	497,802	441,289	441,393	56,513
b2) Alimentos y Utensilios	117,059	71,632	188,691	156,463	156,463	32,228
b3) Materias Primas y Materiales de Producción y Comercialización	0	0	0	0	0	0
b4) Materiales y Artículos de Construcción y de Reparación	17,300	102,786	120,086	118,485	118,485	1,601
b5) Productos Químicos, Farmacéuticos y de Laboratorio	3,000	8,332	11,332	11,261	11,261	71
b6) Combustibles, Lubricantes y Aditivos	224,741	1,069	225,810	225,810	225,810	1
b7) Vestuario, Blancos, Prendas de Protección y Artículos Deportivos	5,000	9,782	14,782	13,561	13,561	1,221
b8) Materiales y Suministros Para Seguridad	0	0	0	0	0	0
b9) Herramientas, Refacciones y Accesorios Menores	43,721	75,238	118,959	117,225	117,225	1,733
C. Servicios Generales (C=c1+c2+c3+c4+c5+c6+c7+c8+c9)	3,492,853	1,618,628	5,111,481	4,651,089	4,321,503	460,393
c1) Servicios Básicos	729,264	153,737	883,000	811,547	810,047	71,454
c2) Servicios de Arrendamiento	315,187	-17,386	297,801	293,061	293,061	4,740
c3) Servicios Profesionales, Científicos, Técnicos y Otros Servicios	280,000	469,901	749,901	647,559	541,767	102,342
c4) Servicios Financieros, Bancarios y Comerciales	363,661	119,609	483,270	471,867	471,867	11,403
c5) Servicios de Instalación, Reparación, Mantenimiento y Conservación	305,895	458,674	764,569	695,835	695,835	68,734
c6) Servicios de Comunicación Social y Publicidad	100,000	0	100,000	86,324	86,324	3,676
c7) Servicios de Traslado y Viáticos	306,344	429,852	736,196	573,492	573,492	162,704
c8) Servicios Oficiales	4,202	-1,608	2,594	2,515	2,515	79
c9) Otros Servicios Generales	1,088,301	5,850	1,094,150	1,058,888	836,594	35,263
D. Transferencias, Asignaciones, Subsidios y Otras Ayudas (D=d1+d2+d3+d4+d5+d6+d7+d8+d9)	110,500,000	0	110,500,000	108,547,887	108,547,887	1,952,113
d1) Transferencias Internas y Asignaciones al Sector Público	110,500,000	0	110,500,000	108,547,887	108,547,887	1,952,113
d2) Transferencias al Resto del Sector Público	0	0	0	0	0	0
d3) Subsidios y Subvenciones	0	0	0	0	0	0
d4) Ayudas Sociales	0	0	0	0	0	0
d5) Pensiones y Jubilaciones	0	0	0	0	0	0
d6) Transferencias a Fideicomisos, Mandatos y Otros Análogos	0	0	0	0	0	0
d7) Transferencias a la Seguridad Social	0	0	0	0	0	0
d8) Donativos	0	0	0	0	0	0
d9) Transferencias al Exterior	0	0	0	0	0	0
E. Bienes Muebles, Inmuebles e Intangibles (E=e1+e2+e3+e4+e5+e6+e7+e8+e9)	0	744,712	744,712	726,675	726,675	18,036
e1) Mobiliario y Equipo de Administración	0	260,206	260,206	255,737	255,737	4,470
e2) Mobiliario y Equipo Educativo y Recreativo	0	0	0	0	0	0
e3) Equipo e Instrumental Médico y de Laboratorio	0	0	0	0	0	0
e4) Vehículos y Equipo de Transporte	0	416,566	416,566	403,000	403,000	13,566
e5) Equipo de Defensa y Seguridad	0	0	0	0	0	0
e6) Maquinaria, Otros Equipos y Herramientas	0	67,940	67,940	67,939	67,939	1
e7) Activos Biológicos	0	0	0	0	0	0
e8) Bienes Inmuebles	0	0	0	0	0	0
e9) Activos Intangibles	0	0	0	0	0	0
F. Inversión Pública (F=f1+f2+f3)	0	0	0	0	0	0
f1) Obra Pública en Bienes de Dominio Público	0	0	0	0	0	0
f2) Obra Pública en Bienes Propios	0	0	0	0	0	0
f3) Proyectos Productivos y Acciones de Fomento	0	0	0	0	0	0
G. Inversiones Financieras y Otras Provisiones (G=g1+g2+g3+g4+g5+g6+g7)	0	0	0	0	0	0
g1) Inversiones Para el Fomento de Actividades Productivas	0	0	0	0	0	0
g2) Acciones y Participaciones de Capital	0	0	0	0	0	0
g3) Compra de Títulos y Valores	0	0	0	0	0	0
g4) Concesión de Préstamos	0	0	0	0	0	0
g5) Inversiones en Fideicomisos, Mandatos y Otros Análogos	0	0	0	0	0	0
Fideicomiso de Desastres Naturales (Informativo)	0	0	0	0	0	0
g6) Otras Inversiones Financieras	0	0	0	0	0	0
g7) Provisiones para Contingencias y Otras Erogaciones Especiales	0	0	0	0	0	0
H. Participaciones y Aportaciones (H=h1+h2+h3)	0	0	0	0	0	0
h1) Participaciones	0	0	0	0	0	0
h2) Aportaciones	0	0	0	0	0	0
h3) Convenios	0	0	0	0	0	0
I. Deuda Pública (I=i1+i2+i3+i4+i5+i6+i7)	0	520,817	520,817	480,343	480,343	40,474
i1) Amortización de la Deuda Pública	0	0	0	0	0	0
i2) Intereses de la Deuda Pública	0	0	0	0	0	0
i3) Comisiones de la Deuda Pública	0	0	0	0	0	0
i4) Gastos de la Deuda Pública	0	0	0	0	0	0
i5) Costo por Coberturas	0	0	0	0	0	0
i6) Apoyos Financieros	0	0	0	0	0	0
i7) Adeudos de Ejercicios Fiscales Anteriores (ADEFAS)	0	520,817	520,817	480,343	480,343	40,474
III. Total de Egresos (III = I + II)	163,000,105	8,487,898	171,487,803	165,371,440	164,325,815	6,116,363

*** BAJO PROTESTA DE DECIR VERDAD DECLARAMOS QUE LOS ESTADOS FINANCIEROS Y SUS NOTAS, SON RAZONABLEMENTE CORRECTOS Y SON RESPONSABILIDAD DEL EMISOR ***

Mtra. Laura Elena Fonseca Leal
Consejera Presidenta

Lic. Héctor Áviles Fernández
Secretario Ejecutivo

CP. Daniel Galván Ríos
Dir. Administración y Finanzas

6b

Consejo Estatal Electoral y de Participación Ciudadana (a)						
Estado Analítico del Ejercicio del Presupuesto de Egresos Detallado - LDF						
Clasificación Administrativa						
Del 1 de Enero al 31 de Diciembre de 2019 (b)						
(PESOS)						
Concepto (c)	Egresos					Subejercicio (e)
	Aprobado (d)	Ampliaciones/ (Reducciones)	Modificado	Devengado	Pagado	
I. Gasto No Etiquetado (I=A+B+C+D+E+F+G+H)	0	3,128,831	3,128,831	2,613,527	2,565,527	515,104
FONDO CULTURA CIVICA ART.82	0	1,514,818	1,514,818	1,108,683	1,060,683	406,135
FONDO PARA PROVISIONES ART.37	0	1,613,813	1,613,813	1,504,844	1,504,844	108,969
						0
						0
						0
						0
						0
II. Gasto Etiquetado (II=A+B+C+D+E+F+G+H)	163,000,105	5,359,067	168,359,172	162,757,913	161,760,288	5,601,259
ADEFAS 2017	0	520,817	520,817	480,343	480,343	40,474
CEEPAC	110,500,000	0	110,500,000	108,547,887	108,547,887	1,952,113
PRESIDENCIA	116,288	35,500	151,786	139,736	139,736	12,050
ADMINISTRACION Y FINANZAS	1,044,834	558,485	1,603,319	1,377,495	1,340,954	225,823
FINANZAS	0	10,000	10,000	9,491	9,491	509
RECURSOS HUMANOS	49,451,387	2,075,941	51,527,328	48,469,139	47,520,131	3,058,190
RECURSOS MATERIALES	1,374,104	1,130,839	2,504,943	2,412,403	2,400,223	92,541
ACCION ELECTORAL	10,066	90,934	101,000	66,457	66,457	34,543
CAPACITACION ELECTORAL	53,450	17,413	70,863	53,337	53,337	17,526
DIRECCION JURIDICA	51,743	16,000	67,743	26,267	26,267	41,476
ARCHIVOS	30,779	18,250	49,029	49,029	49,029	0
DIRECCION SISTEMAS	191,876	546,695	738,571	654,190	654,190	84,382
DIRECCION DE COMUNICACION	168,725	265,849	434,575	397,700	397,804	36,874
CONTRALORIA INTERNA	6,856	65,492	72,348	70,090	70,090	2,258
PROGRAMA DE PRERROGATIVAS	0	6,850	6,850	4,350	4,350	2,500
III. Total de Egresos (II = I + II)	163,000,105	8,487,898	171,487,803	165,371,440	164,325,815	6,116,363

Mtra. Laura Elena Fonseca Lea
Consejera Presidenta

Lic. Héctor Avilés Fernández
Secretario Ejecutivo

CP. Daniel Galván Ríos
Dir. Administración y Finanzas


6c

Consejo Estatal Electoral y de Participación Ciudadana (a) Estado Analítico del Ejercicio del Presupuesto de Egresos Detallado - LDF Clasificación Funcional (Finalidad y Función) Del 1 de Enero al 31 de Diciembre de 2019 (b) (PESOS)						
Concepto (c)	Egresos					Subejercicio (e)
	Aprobado (d)	Ampliaciones/ (Reducciones)	Modificado	Devengado	Pagado	
I. Gasto No Etiquetado (I=A+B+C+D)	0	3,128,631	3,128,631	2,613,527	2,565,527	515,104
A. Gobierno (A=a1+a2+a3+a4+a5+a6+a7+a8)	0	3,128,631	3,128,631	2,613,527	2,565,527	515,104
a1) Legislación			0			0
a2) Justicia			0			0
a3) Coordinación de la Política de Gobierno	0	3,128,631	3,128,631	2,613,527	2,565,527	515,104
a4) Relaciones Exteriores			0			0
a5) Asuntos Financieros y Hacendarios			0			0
a6) Seguridad Nacional			0			0
a7) Asuntos de Orden Público y de Seguridad Interior			0			0
a8) Otros Servicios Generales			0			0
B. Desarrollo Social (B=b1+b2+b3+b4+b5+b6+b7)	0	0	0	0	0	0
b1) Protección Ambiental			0			0
b2) Vivienda y Servicios a la Comunidad			0			0
b3) Salud			0			0
b4) Recreación, Cultura y Otras Manifestaciones Sociales			0			0
b5) Educación			0			0
b6) Protección Social			0			0
b7) Otros Asuntos Sociales			0			0
C. Desarrollo Económico (C=c1+c2+c3+c4+c5+c6+c7+c8+c9)	0	0	0	0	0	0
c1) Asuntos Económicos, Comerciales y Laborales en General			0			0
c2) Agropecuaria, Silvicultura, Pesca y Caza			0			0
c3) Combustibles y Energía			0			0
c4) Minería, Manufacturas y Construcción			0			0
c5) Transporte			0			0
c6) Comunicaciones			0			0
c7) Turismo			0			0
c8) Ciencia, Tecnología e Innovación			0			0
c9) Otras Industrias y Otros Asuntos Económicos			0			0
D. Otras No Clasificadas en Funciones Anteriores (D=d1+d2+d3+d4)	0	0	0	0	0	0
d1) Transacciones de la Deuda Pública / Costo Financiero de la Deuda			0			0
d2) Transferencias, Participaciones y Aportaciones Entre Diferentes Niveles y Órdenes de Gobierno			0			0
d3) Saneario del Sistema Financiero			0			0
d4) Adeudos de Ejercicios Fiscales Anteriores			0			0
II. Gasto Etiquetado (II=A+B+C+D)	163,000,105	5,359,067	168,359,172	162,757,913	161,760,288	5,601,259
A. Gobierno (A=a1+a2+a3+a4+a5+a6+a7+a8)	163,000,105	4,838,250	167,838,355	162,277,570	161,279,945	5,560,785
a1) Legislación			0			0
a2) Justicia			0			0
a3) Coordinación de la Política de Gobierno	163,000,105	4,838,250	167,838,355	162,277,570	161,279,945	5,560,785
a4) Relaciones Exteriores			0			0
a5) Asuntos Financieros y Hacendarios			0			0
a6) Seguridad Nacional			0			0
a7) Asuntos de Orden Público y de Seguridad Interior			0			0
a8) Otros Servicios Generales			0			0
B. Desarrollo Social (B=b1+b2+b3+b4+b5+b6+b7)	0	0	0	0	0	0
b1) Protección Ambiental			0			0
b2) Vivienda y Servicios a la Comunidad			0			0
b3) Salud			0			0
b4) Recreación, Cultura y Otras Manifestaciones Sociales			0			0
b5) Educación			0			0
b6) Protección Social			0			0
b7) Otros Asuntos Sociales			0			0
C. Desarrollo Económico (C=c1+c2+c3+c4+c5+c6+c7+c8+c9)	0	0	0	0	0	0
c1) Asuntos Económicos, Comerciales y Laborales en General			0			0
c2) Agropecuaria, Silvicultura, Pesca y Caza			0			0
c3) Combustibles y Energía			0			0
c4) Minería, Manufacturas y Construcción			0			0
c5) Transporte			0			0
c6) Comunicaciones			0			0
c7) Turismo			0			0
c8) Ciencia, Tecnología e Innovación			0			0
c9) Otras Industrias y Otros Asuntos Económicos			0			0

(PESOS)

Concepto (c)	Egresos					Subejercicio (e)
	Aprobado (d)	Ampliaciones/ (Reducciones)	Modificado	Devengado	Pagado	
D. Otras No Clasificadas en Funciones Anteriores (D=d1+d2+d3+d4)	0	520,817	520,817	480,343	480,343	40,474
d1) Transacciones de la Deuda Publica / Costo Financiero de la Deuda			0			0
d2) Transferencias, Participaciones y Aportaciones Entre Diferentes Niveles y Ordenes de Gobierno			0			0
d3) Saneamiento del Sistema Financiero			0			0
d4) Adeudos de Ejercicios Fiscales Anteriores	0	520,817	520,817	480,343	480,343	40,474
III. Total de Egresos (III = I + II)	163,000,105	8,487,698	171,487,803	165,371,440	164,325,815	6,116,363

" BAJO PROTESTA DE DECIR VERDAD DECLARAMOS QUE LOS ESTADOS FINANCIEROS Y SUS NOTAS, SON RAZONABLEMENTE CORRECTOS Y SON RESPONSABILIDAD DEL EMISOR "



 Mtra. Laura Elena Fonseca Leal
 Consejera Presidenta



 Lic. Héctor Avilés Fernández
 Secretario Ejecutivo



 CP. Daniel Galván Ríos
 Dir. Administración y Finanzas

6d

Consejo Estatal Electoral y de Participación Ciudadana (a)						
Estado Analítico del Ejercicio del Presupuesto de Egresos Detallado - LDF						
Clasificación de Servicios Personales por Categoría						
Del 1 de Enero al 31 de Diciembre de 2019 (b)						
(PESOS)						
Concepto (c)	Egresos					Subejercicio (e)
	Aprobado (d)	Ampliaciones/ (Reducciones)	Modificado	Devengado	Pagado	
I. Gasto No Etiquetado (I=A+B+C+D+E+F)	0	0	0	0	0	0
A. Personal Administrativo y de Servicio Público	0	0	0	0	0	0
B. Magisterio	0	0	0	0	0	0
C. Servicios de Salud (C=c1+c2)	0	0	0	0	0	0
c1) Personal Administrativo	0	0	0	0	0	0
c2) Personal Médico, Paramédico y afin	0	0	0	0	0	0
D. Seguridad Pública	0	0	0	0	0	0
E. Gastos asociados a la implementación de nuevas leyes federales o reformas a las mismas (E = e1 + e2)	0	0	0	0	0	0
e1) Nombre del Programa o Ley 1	0	0	0	0	0	0
e2) Nombre del Programa o Ley 2	0	0	0	0	0	0
F. Sentencias laborales definitivas	0	0	0	0	0	0
II. Gasto Etiquetado (II=A+B+C+D+E+F)	48,477,668	1,847,032	50,324,700	47,267,825	46,599,682	3,056,875
A. Personal Administrativo y de Servicio Público	48,477,668	1,847,032	50,324,700	47,267,825	46,599,682	3,056,875
B. Magisterio	0	0	0	0	0	0
C. Servicios de Salud (C=c1+c2)	0	0	0	0	0	0
c1) Personal Administrativo	0	0	0	0	0	0
c2) Personal Médico, Paramédico y afin	0	0	0	0	0	0
D. Seguridad Pública	0	0	0	0	0	0
E. Gastos asociados a la implementación de nuevas leyes federales o reformas a las mismas (E = e1 + e2)	0	0	0	0	0	0
e1) Nombre del Programa o Ley 1	0	0	0	0	0	0
e2) Nombre del Programa o Ley 2	0	0	0	0	0	0
F. Sentencias laborales definitivas	0	0	0	0	0	0
III. Total del Gasto en Servicios Personales (III = I + II)	48,477,668	1,847,032	50,324,700	47,267,825	46,599,682	3,056,875

*** BAJO PRÓTESTA DE DECIR VERDAD DECLARAMOS QUE LOS ESTADOS FINANCIEROS Y SUS NOTAS, SON RAZONABLEMENTE CORRECTOS Y SON RESPONSABILIDAD DEL EMISOR ***

Mtra. Laura Elena Fonseca Leal
Consejera Presidenta

Lic. Héctor Avilés Fernández
Secretario Ejecutivo

CP. Daniel Galván Ríos
Dir. Administración y Finanzas

7a

Consejo Estatal Electoral y de Participación Ciudadana (a)						
Proyecciones de Ingresos - LDF						
(PESOS)						
(CIFRAS NOMINALES)						
Concepto (b)	Año en Cuestión 2020 (de Iniciativa de Ley) (c)	2021 (d)	2022 (d)	2023 (d)	2024 (d)	2025 (d)
1. Ingresos de Libre Disposición (1=A+B+C+D+E+F+G+H+I+J+K+L)	0	0	0	0	0	0
A. Impuestos	0	0	0	0	0	0
B. Cuotas y Aportaciones de Seguridad Social	0	0	0	0	0	0
C. Contribuciones de Mejoras	0	0	0	0	0	0
D. Derechos	0	0	0	0	0	0
E. Productos	0	0	0	0	0	0
F. Aprovechamientos	0	0	0	0	0	0
G. Ingresos por Venta de Bienes y Prestación de Servicios	0	0	0	0	0	0
H. Participaciones	0	0	0	0	0	0
I. Incentivos Derivados de la Colaboración Fiscal	0	0	0	0	0	0
J. Transferencias y Asignaciones	0	0	0	0	0	0
K. Convenios	0	0	0	0	0	0
L. Otros Ingresos de Libre Disposición	0	0	0	0	0	0
2. Transferencias Federales Etiquetadas (2=A+B+C+D+E)	0	0	0	0	0	0
A. Aportaciones	0	0	0	0	0	0
B. Convenios	0	0	0	0	0	0
C. Fondos Distintos de Aportaciones	0	0	0	0	0	0
D. Transferencias, Asignaciones, Subsidios y Subvenciones, y Pensiones y Jubilaciones	0	0	0	0	0	0
E. Otras Transferencias Federales Etiquetadas	0	0	0	0	0	0
3. Ingresos Derivados de Financiamientos (3=A)	0	0	0	0	0	0
A. Ingresos Derivados de Financiamientos	0	0	0	0	0	0
4. Total de Ingresos Proyectados (4=1+2+3)	0	0	0	0	0	0
Datos Informativos						
1. Ingresos Derivados de Financiamientos con Fuente de Pago de Recursos de Libre Disposición	0	0	0	0	0	0
2. Ingresos derivados de Financiamientos con Fuente de Pago de Transferencias Federales Etiquetadas	0	0	0	0	0	0
3. Ingresos Derivados de Financiamiento (3 = 1 + 2)	0	0	0	0	0	0

"BAJO PROTESTA DE DECIR VERDAD DECLARAMOS QUE LOS ESTADOS FINANCIEROS Y SUS NOTAS, SON RAZONABLEMENTE CORRECTOS Y SON RESPONSABILIDAD DEL EMISOR"

Mtra. Laura Elena Fonseca Leal
Consejera Presidenta

Lic. Héctor Avilés Fernández
Secretario Ejecutivo

CP. Daniel Galván Ríos
Dir. Administración y Finanzas

7b

Consejo Estatal Electoral y de Participación Ciudadana (a)						
Proyecciones de Egresos - LDF						
(PESOS)						
(CIFRAS NOMINALES)						
Concepto (b)	Año en Cuestión					
	2020 (de proyecto de presupuesto) (c)	2021 (d)	2022 (d)	2023 (d)	2024 (d)	2025 (d)
1. Gasto No Etiquetado (1=A+B+C+D+E+F+G+H+I)	0	0	0	0	0	0
A. Servicios Personales	0	0	0	0	0	0
B. Materiales y Suministros	0	0	0	0	0	0
C. Servicios Generales	0	0	0	0	0	0
D. Transferencias, Asignaciones, Subsidios y Otras Ayudas	0	0	0	0	0	0
E. Bienes Muebles, Inmuebles e Intangibles	0	0	0	0	0	0
F. Inversión Pública	0	0	0	0	0	0
G. Inversiones Financieras y Otras Provisiones	0	0	0	0	0	0
H. Participaciones y Aportaciones	0	0	0	0	0	0
I. Deuda Pública	0	0	0	0	0	0
2. Gasto Etiquetado (2=A+B+C+D+E+F+G+H+I)	0	0	0	0	0	0
A. Servicios Personales	0	0	0	0	0	0
B. Materiales y Suministros	0	0	0	0	0	0
C. Servicios Generales	0	0	0	0	0	0
D. Transferencias, Asignaciones, Subsidios y Otras Ayudas	0	0	0	0	0	0
E. Bienes Muebles, Inmuebles e Intangibles	0	0	0	0	0	0
F. Inversión Pública	0	0	0	0	0	0
G. Inversiones Financieras y Otras Provisiones	0	0	0	0	0	0
H. Participaciones y Aportaciones	0	0	0	0	0	0
I. Deuda Pública	0	0	0	0	0	0
3. Total de Egresos Projectados (3 = 1 + 2)	0	0	0	0	0	0

"Bajo protesta de decir verdad declaramos que los Estados Financieros y sus notas, son razonablemente correctos y son responsabilidad del emisor".

Mtra. Laura Elena Fonseca Leal
Consejera Presidenta

Lic. Héctor Avilés Fernández
Secretario Ejecutivo

CP. Daniel Galván Ríos
Dir. Administración y Finanzas

7c

Consejo Estatal Electoral y de Participación Ciudadana (a)						
Resultados de Ingresos - LDF						
(PESOS)						
Concepto (b)	2014 (c)	2015 (c)	2016 (c)	2017 (c)	2018 (c)	2019 (d)
1. Ingresos de Libre Disposición (1=A+B+C+D+E+F+G+H+I+J+K+L)	0	0	0	0	0	0
A. Impuestos	0	0	0	0	0	0
B. Cuotas y Aportaciones de Seguridad Social	0	0	0	0	0	0
C. Contribuciones de Mejoras	0	0	0	0	0	0
D. Derechos	0	0	0	0	0	0
E. Productos	0	0	0	0	0	0
F. Aprovechamientos	0	0	0	0	0	0
G. Ingresos por Venta de Bienes y Prestación de Servicios	0	0	0	0	0	0
H. Participaciones	0	0	0	0	0	0
I. Incentivos Derivados de la Colaboración Fiscal	0	0	0	0	0	0
J. Transferencias y Asignaciones	0	0	0	0	0	0
K. Convenios	0	0	0	0	0	0
L. Otros Ingresos de Libre Disposición	0	0	0	0	0	0
2. Transferencias Federales Etiquetadas (2=A+B+C+D+E)	0	0	0	0	0	0
A. Aportaciones	0	0	0	0	0	0
B. Convenios	0	0	0	0	0	0
C. Fondos Distintos de Aportaciones	0	0	0	0	0	0
D. Transferencias, Asignaciones, Subsidios y Subvenciones, y Pensiones y Jubilaciones	0	0	0	0	0	0
E. Otras Transferencias Federales Etiquetadas	0	0	0	0	0	0
3. Ingresos Derivados de Financiamientos (3=A)	0	0	0	0	0	0
A. Ingresos Derivados de Financiamientos	0	0	0	0	0	0
4. Total de Resultados de Ingresos (4=1+2+3)	0	0	0	0	0	0
Datos Informativos						
1. Ingresos Derivados de Financiamientos con Fuente de Pago de Recursos de Libre Disposición	0	0	0	0	0	0
2. Ingresos derivados de Financiamientos con Fuente de Pago de Transferencias Federales Etiquetadas	0	0	0	0	0	0
3. Ingresos Derivados de Financiamiento (3 = 1 + 2)	0	0	0	0	0	0

"Bajo protesta de decir verdad declaramos que los Estados Financieros y sus notas, son razonablemente correctos y son responsabilidad del emisor".

Mtra. Laura Elena Fonseca Leal
Consejera Presidenta

Lic. Héctor Avilés Fernández
Secretario Ejecutivo

CP. Daniel Galván Ríos
Dir. Administración y Finanzas

7d

Consejo Estatal Electoral y de Participación Ciudadana (a)						
Resultados de Egresos - LDF						
(PESOS)						
Concepto (b)	2014 (c)	2015 (c)	2016 (c)	2017 (c)	2018 (c)	2019 (d)
1. Gasto No Etiquetado (1=A+B+C+D+E+F+G+H+I)	0	0	0	0	0	2,813,527
A. Servicios Personales	0	0	0	0	0	0
B. Materiales y Suministros	0	0	0	0	0	59,456
C. Servicios Generales	0	0	0	0	0	2,554,071
D. Transferencias, Asignaciones, Subsidios y Otras Ayudas	0	0	0	0	0	0
E. Bienes Muebles, Inmuebles e Intangibles	0	0	0	0	0	0
F. Inversión Pública	0	0	0	0	0	0
G. Inversiones Financieras y Otras Provisiones	0	0	0	0	0	0
H. Participaciones y Aportaciones	0	0	0	0	0	0
I. Deuda Pública	0	0	0	0	0	0
2. Gasto Etiquetado (2=A+B+C+D+E+F+G+H+I)	111,097,239	269,123,832	140,470,307	172,420,241	279,931,956	162,757,913
A. Servicios Personales	37,515,160	88,479,594	43,819,507	46,941,923	91,380,168	47,267,825
B. Materiales y Suministros	2,171,317	20,261,571	1,473,559	2,032,371	28,410,347	1,084,094
C. Servicios Generales	7,434,315	36,315,076	4,892,947	19,842,369	30,335,347	4,651,089
D. Transferencias, Asignaciones, Subsidios y Otras Ayudas	63,158,897	122,636,468	87,141,680	92,359,250	128,557,606	108,547,887
E. Bienes Muebles, Inmuebles e Intangibles	636,988	1,431,123	146,609	10,244,328	1,248,487	726,675
F. Inversión Pública	180,563	0	2,996,005	1,000,000	0	0
G. Inversiones Financieras y Otras Provisiones	0	0	0	0	0	0
H. Participaciones y Aportaciones	0	0	0	0	0	0
I. Deuda Pública	0	0	0	0	0	480,343
3. Total del Resultado de Egresos (3=1+2)	111,097,239	269,123,832	140,470,307	172,420,241	279,931,956	165,371,440

"Bajo protesta de decir verdad declaramos que los Estados Financieros y sus notas, son razonablemente correctos y son responsabilidad del emisor".

Mtra. Laura Elena Fonseca Leal
Consejera Presidenta

Lic. Héctor Avilés Fernández
Secretario Ejecutivo

CP. Daniel Galván Ríos
Dir. Administración y Finanzas

Consejo Estatal Electoral y de Participación Ciudadana (a) Informe sobre Estudios Actuariales - LDF					
	Pensiones y jubilaciones	Salud	Riesgos de trabajo	Invalidez y vida	Otras prestaciones sociales
Tipo de Sistema Prestación laboral o Fondo general para trabajadores del estado o municipio Beneficio definido, Contribución definida o Mixto Población afiliada Activos Edad máxima Edad mínima Edad promedio Pensionados y Jubilados Edad máxima Edad mínima Edad promedio Beneficiarios Promedio de años de servicio (trabajadores activos) Aportación individual al plan de pensión como % del salario Aportación del ente público al plan de pensión como % del salario Crecimiento esperado de los pensionados y jubilados (como %) Crecimiento esperado de los activos (como %) Edad de Jubilación o Pensión Esperanza de vida Ingresos del Fondo Ingresos Anuales al Fondo de Pensiones Nómina anual Activos Pensionados y Jubilados Beneficiarios de Pensionados y Jubilados Monto mensual por pensión Máximo Mínimo Promedio Monto de la reserva Valor presente de las obligaciones Pensiones y Jubilaciones en curso de pago Generación actual Generaciones futuras Valor presente de las contribuciones asociadas a los sueldos futuros de cotización X% Generación actual Generaciones futuras Valor presente de aportaciones futuras Generación actual Generaciones futuras Otros Ingresos Déficit/superávit actuarial Generación actual Generaciones futuras Periodo de suficiencia Año de descapitalización Tasa de rendimiento Estudio actuarial Año de elaboración del estudio actuarial Empresa que elaboró el estudio actuarial	NO APLICA				

"Bajo protesta de decir verdad declaramos que los Estados Financieros y sus notas, son razonablemente correctos y son responsabilidad del emisor".

Mtra. Laura Elena Fonseca Leal
Consejera Presidenta

Lic. Héctor Avilés Fernández
Secretario Ejecutivo

CP. Daniel Galván Ríos
Dir. Administración y Finanzas

CONSEJO ESTATAL ELECTORAL Y DE PARTICIPACION CIUDADANA**Informe Sobre Pasivos Contingentes****Al 31 de Diciembre del 2019**


En cumplimiento a lo dispuesto por los artículos 46, fracción I, inciso f y 52 de la Ley General de Contabilidad Gubernamental, en relación al Informe Sobre Pasivos Contingentes, se declara que el Consejo Estatal Electoral y de Participación Ciudadana cuenta con dos Fondos:

1. Fondo Pasivo Laboral: Este Fondo se creó en el año 2006 para las indemnizaciones o liquidaciones del personal del Consejo Estatal Electoral y de Participación Ciudadana en base al sueldo y prestaciones al 31 de diciembre del año en mención, y en prevención de posibles liquidaciones laborales a partir de los años 2016, 2017 y 2018 se ha fondeado, ya que actualmente el pasivo laboral se estima por la cantidad de \$ 20'008,444.36 para cubrir el mismo concepto considerado en el Manual de Remuneraciones Vigente.

2. Fondo Para Pago de Prima de Antigüedad del Personal: Este Fondo está destinado para el pago de prima de antigüedad del personal del Consejo Estatal Electoral y de Participación Ciudadana señalado en el Manual de Remuneraciones de los Trabajadores en el punto 8 inciso a) numeral 11.

Lo anterior, de conformidad con lo establecido en el capítulo VII, numeral III, inciso g) del Manual de Contabilidad Gubernamental emitido por el CONAC, donde se establece en términos generales que:

“Los pasivos contingentes son obligaciones que tienen su origen en hechos específicos e independientes del pasado que en el futuro pueden ocurrir o no y, de acuerdo con lo que acontezca, desaparecen o se convierten en pasivos reales por ejemplo, juicios, garantías, avales, costos de planes de pensiones, jubilaciones, etc.”


Mtra. Laura Elena Fonseca Leal
Consejera Presidenta
Lic. Héctor Avilés Fernández
Secretario Ejecutivo
C.P. Daniel Galván Ríos
Dir. Administración y Finanzas



**Consejo Estatal Electoral y de Participación Ciudadana
ESTADO DE SAN LUIS POTOSÍ
Endeudamiento Neto**

Usu: supervisor
Rep: rptEndeudamientoNeto

Del 01/ene/2019 Al 31/dic/2019

Fecha y hora de Impresión | 15/ene/2020
02:23 p.m.

Identificación de Crédito o Instrumento	Contratación/Colocación	Amortización	Endeudamiento Neto
	A	B	C=A-B
Créditos Bancarios			
Total Créditos Bancarios	\$0.00	\$0.00	\$0.00
Otros Instrumentos de Deuda			
Total Otros Instrumentos de Deuda	\$0.00	\$0.00	\$0.00
Total	\$0.00	\$0.00	\$0.00

Mtra. Laura Elena Fonseca Leal
Consejera Presidenta

Lic. Héctor Avilés Fernández
Secretario Ejecutivo

CP. Daniel Galván Ríos
Dir. Administración y Finanzas


**Consejo Estatal Electoral y de Participación Ciudadana
 ESTADO DE SAN LUIS POTOSÍ**
Intereses de la Deuda

Del 01/ene/2019 Al 31/dic/2019

 Usr: supervisor
 Rep: rptInteresesdeLaDeuda

 Fecha y hora de Impresión | 15/ene/2020
 02:27 p.m.

Identificación de Crédito o Instrumento	Devengado	Pagado
Créditos Bancarios		
Total de Intereses de Créditos Bancarios	\$0.00	\$0.00
Otros Instrumentos de Deuda		
Total de Intereses de Otros Instrumentos de Deuda	\$0.00	\$0.00



 Mtra. Laura Elena Fonseca Leal
 Consejera Presidenta




 Lic. Héctor Avilés Fernández
 Secretario Ejecutivo

 CP. Daniel Galván Ríos

Dir. Administración y Finanzas

BIENES MUEBLES

Se adjunta CD con información de bienes muebles a Diciembre 2019, conformados de la siguiente manera: muebles de oficina y estantería, equipo de cómputo y tecnologías de la información, equipos y aparatos audiovisuales, vehículos y equipo terrestre, sistemas de aire acondicionado, calefacción y refrigeración, equipo de comunicación y telecomunicación, equipos de generación eléctrica aparatos y accesorios eléctricos.





Mtra. Laura Elena Fonseca Leal
Consejera Presidenta


Lic. Héctor Avilés Fernández.
Secretario Ejecutivo


C.P. Daniel Galván Ríos
Director Ejecutivo de Administración y Finanzas

BIENES INMUEBLES

Se adjunta CD con información de bienes inmuebles a Diciembre 2019, conformado de la siguiente manera: Terreno CEEPAC, Edificio CEEPAC, Edificación no habitacional, Edificación no habitacional en proceso.



Mtra. Laura Elena Fonseca Leal
Consejera Presidenta

C.P. Daniel Galván Ríos

Director Ejecutivo de Administración y Finanzas

Lic. Héctor Avilés Fernández
Secretario Ejecutivo

RELACION DE CUENTAS BANCARIAS

El saldo al 31 de diciembre del 2019, de las cuentas de efectivo y equivalentes se encuentra distribuido en las siguientes cuentas bancarias.

BANCO	CUENTA	SUB-TOTAL	TOTAL
Banorte Gasto Ordinario	0840005143	498,077.79	13,963,377.06
Banorte Inversión Gasto Ordinario	098778284	13,465,299.27	
Banorte PP y Apes	0637808839	210,780.70	6,175,610.76
Banorte Inversión PP y APES	0503097824	5,964,830.06	
Banorte Proceso Electoral 2017-2018	0594441067	6,344.51	6,344.51
Bancomer Gasto Ordinario	0452322056	78,254.96	78,254.96

Los siguientes saldos bancarios al 31 de diciembre del 2019, corresponden a los fondos creados para un fin específico:

NOMBRE FONDO	BANCO	CUENTA	SUB-TOTAL	TOTAL
1.Fondo Pasivo Laboral Inversión Pasivo Laboral	Banorte	858612484	62,561.41	5,787,648.18
		0503308487	5,725,086.77	
2.Fondo Fortalecimiento de la Cultura Cívica art.82 Ley Anterior Inversión Cultura Cívica Art.82	Bancomer	0118322783	119,451.76	3,245,253.83
		2046652824	3,125,802.07	
3.Fondo para pago de Prima de Antigüedad del Personal Inversión Fondo para pago de Prima de Antigüedad del Personal	Bancomer	0104368088	51,106.81	707,946.03
		2046648436	656,839.22	
4.Fondo para Provisiones a Largo Plazo Art.37 LEE Inversión para Provisiones a Largo Plazo Art. 37 LEE	Bancomer	0104367235	230,069.93	4,764,068.83
		2046653235	4,533,998.90	
TOTAL				34,728,504.16

***1.Fondo Pasivo Laboral:** Este Fondo está destinado para las indemnizaciones o liquidaciones del personal del Consejo Estatal Electoral y de Participación Ciudadana.

***2. Fondo Fortalecimiento de la Cultura Cívica Art. 82 Ley Electoral de 2011 (Aprobada el 29 de junio de 2011):** Este fondo se creó con los Ingresos que el Consejo Estatal Electoral y de Participación Ciudadana, que por concepto de multas impuestas a los partidos políticos, y demás infractores a la legislación electoral, deben destinarse al Fortalecimiento de la Cultura Cívica y a la Participación democrática de la ciudadanía, como lo señala el artículo 82 de la Ley Electoral anterior.

***3. Fondo Para Pago de Prima de Antigüedad del Personal:** Este Fondo está destinado para el pago de prima de antigüedad del personal del Consejo Estatal Electoral y de Participación Ciudadana señalado en el Manual de Remuneraciones de los Trabajadores en el punto 8 inciso a) numeral 11.

***4. Fondo para Provisiones a Largo Plazo Art.37 LEE Vigente:** Fondo destinado a cumplir con la obligación contenida en el Art. 37 de la LEE, el cual señala: "El Consejo destinara como mínimo el dos por ciento de su presupuesto anual al fortalecimiento de la cultura cívica dirigida a jóvenes con perspectiva de género, así como para la capacitación y formación permanente en la materia de todo el personal que integra su estructura orgánica".

Inversiones Temporales Sin Riesgo

El Consejo Estatal Electoral y de Participación Ciudadana al 31 de diciembre del 2019 tiene Invertidos en Mesa de Dinero los recursos provenientes de las Participaciones, Aportaciones y Transferencias de la Secretaria de Finanzas, así como de las multas impuestas a los partidos políticos, y demás infractores a la legislación electoral.

A continuación se detalla las inversiones temporales del CEEPAC.

No. De Contrato	Monto
Contrato 0098778284	13,465,299.27
Contrato 0503097824	5,964,830.06
Contrato 0503308487	5,725,086.77
Contrato 2046652824	3,125,802.07
Contrato 2046648436	656,839.22
Contrato 2046653235	4,533,998.90
TOTAL	33,471,856.29

CONSEJO ESTATAL ELECTORAL Y DE PARTICIPACION CIUDADANA
Del 01 de Enero al 31 de Diciembre del 2019

RELACION DE ESQUEMAS BURSÁTILES Y DE COBERTURAS
FINANCIERAS

NO APLICA



Mtra. Laura Elena Fonseca Leal
Consejera Presidenta



Lic. Héctor Avilés Fernández
Secretario Ejecutivo



C.P. Daniel Galván Ríos
Dir. Administración y Finanzas