



SAN LUIS POTOSÍ
PROSPEREMOS JUNTOS
Gobierno del Estado 2015-2021

CEDHI



ESTADOS FINANCIEROS
DICIEMBRE 2019



C.E.D.H.

COMISIÓN ESTATAL DE DERECHOS HUMANOS

ESTADOS E INFORMES FINANCIEROS DICIEMBRE 2019

CONTENIDO

1. INFORMACION CONTABLE:

- 1.1. ESTADO DE ACTIVIDADES.
- 1.2. ESTADO DE SITUACION FINANCIERA.
- 1.3. ESTADO DE VARIACION DE LA HACIENDA PUBLICA.
- 1.4. ESTADO DE CAMBIOS EN LA SITUACION FINANCIERA.
- 1.5. ESTADO DE FLUJO DE EFECTIVO.
- 1.6. NOTAS A LOS ESTADOS FINANCIEROS-DE GESTION ADMINISTRATIVA.
- 1.7. NOTAS A LOS ESTADOS FINANCIEROS-DE DESGLOSE.
- 1.8. NOTAS A LOS ESTADOS FINANCIEROS-DE MEMORIA.
- 1.9. REPORTE ANALITICO DEL ACTIVO.
- 1.10. REPORTE ANALITICO DEL PASIVO.
- 1.11. REPORTE ANALITICO DE LA DEUDA Y OTROS PASIVOS.
- 1.12. BALANZA DE COMPROBACION.
- 1.13. ORIGEN Y APLICACIÓN DEL RECURSO PERIODO POR OBJETO.

2. INFORMACION PRESUPUESTARIA:

- 2.1. ESTADO ANALITICO DE INGRESOS.
- 2.2. ESTADO ANALITICO DEL EJERCICIO DEL PRESUPUESTO DE EGRESOS POR OBJETO DEL GASTO (CAPITULO Y CONCEPTO).
- 2.3. ESTADO ANALITICO DEL EJERCICIO DEL PRESUPUESTO DE EGRESOS POR CLASIFICACION ECONOMICA (POR TIPO DE GASTO).



- 2.4. ESTADO ANALITICO DEL EJERCICIO DEL PRESUPUESTO DE EGRESOS POR CLASIFICACION ADMINISTRATIVA.
- 2.5. ESTADO ANALITICO DEL EJERCICIO DEL PRESUPUESTO DE EGRESOS EN CLASIFICACION FUNCIONAL (FINALIDAD Y FUNCION).
- 2.6. ESTADO DEL EJERCICIO DEL PRESUPUESTO DE EGRESOS POR FUENTE DE FINANCIAMIENTO.
- 2.7. ESTADO DEL EJERCICIO DEL PRESUPUESTO DE EGRESOS POR ENTE PÚBLICO Y DISTRIBUCIÓN GEOGRAFICA (ENTIDAD FEDERATIVA).
- 2.8. EVALUACION DE LA EJECUCION DEL PRESUPUESTO – PROPORCION DEL GASTO PROGRAMABLE.

3. INFORMACION PROGRAMATICA:

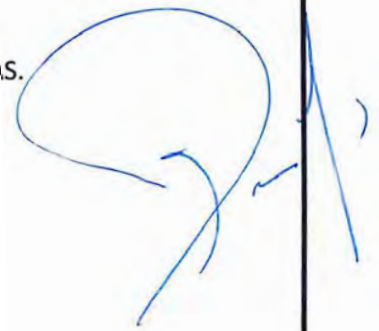
- 3.1. GASTO POR CATEGORIA PROGRAMATICA.
- 3.2. GASTO POR FUNCION, PROGRAMA PRESUPUESTARIO (MODALIDAD Y PROGRAMA) ACTIVIDAD INSTITUCIONAL (PROGRAMAS Y PROYECTOS DE INVERSION.

4. INFORMACION COMPLEMENTARIA:

- 4.1. CONCILIACIÓN CONTABLE-PRESUPUESTAL DE INGRESOS.
- 4.2. CONCILIACIÓN CONTABLE-PRESUPUESTAL DE EGRESOS.


5. ANEXOS TRIMESTRISTRALES:

- 5.1 INFORME SOBRE PASIVOS CONTINGENTES.
- 5.2 INFORME DE ENDEUDAMIENTO NETO.
- 5.3 INTERESES DE LA DEUDA.
- 5.4 INDICADORES DE POSTURA FISCAL.
- 5.5 RELACION DE BIENES MUEBLES.
- 5.6 RELACION DE BIENES INMUEBLES.
- 5.7 RELACION DE CUENTAS BANCARIAS PRODUCTIVAS ESPECIFICAS.
- 5.8 RELACION DE ESQUEMAS BURSÁTILES Y DE COBERTURAS FINANCIERAS.
- 5.9 INDICADORES DE RESULTADOS FINANCIEROS



6. LEY DE DISCIPLINA FINANCIERA:

- 6.1. FORMATO 1 - ESTADO DE SITUACION FINANCIERA DETALLADO – LDF.
- 6.2. FORMATO 2 - INFORME ANALITICO DE LA DEUDA PUBLICA Y OTROS PASIVOS – LDF.
- 6.3. FORMATO 3 - INFORME ANALITICO DE OBLIGACIONES DIFERENTES DE FINANCIAMIENTO – LDF.
- 6.4. FORMATO 4 - BALANCE PRESUPUESTARIO – LDF.
- 6.5. FORMATO 5 - ESTADO ANALITICO DE INGRESOS DETALLADO – LDF.
- 6.6. FORMATO 6 A) ESTADO ANALITICO DEL EJERCICIO DEL PRESUPUESTO DE EGRESOS DETALLADO – LDF (CLASIFICACION POR OBEJTO DEL GASTO).
- 6.7. FORMATO 6 B) ESTADO ANALITICO DE EJERCICIO DEL PRESUPUESTO DE EGRESOS DETALLADO – LDF (CLASIFICAION ADMINISTRATIVA).
- 6.8. FORMATO 6 C) ESTADO ANALITICO DEL EJERCICIO DEL PRESUPUESTO DE EGRESOS DETALLADO – LDF (CLASIFICACION FUNCIONAL).
- 6.9. FORMATO 6 D) ESTADO ANALITICO DEL EJERCICIO DEL PRESUPUESTO DE EGRESOS DETALLADO – LDF (CLASIFICACION DE SERVICIOS PERSONALES POR CATEGORIA).
- 6.10. FORMATO 7A) PROYECCIONES DE LA LEY DE INGRESOS
- 6.11. FORMATO 7B) PROYECCIONES DE EGRESOS
- 6.12. FORMATO 7C) RESULTADOS DE INGRESOS
- 6.13. FORMATO 7D) RESULTADOS DE EGRESOS
- 6.14. FORMATO 8 INFORME SOBRE ESTUDIOS ACTUARIALES - LDF

A handwritten signature in blue ink, consisting of several loops and a long horizontal stroke at the bottom, is positioned to the right of the list items 6.10 through 6.14.

1. INFORMACIÒN CONTABLE.

A handwritten signature in blue ink, consisting of a large, stylized letter 'G' followed by a vertical line and a diagonal stroke.A handwritten signature in blue ink, consisting of a stylized 'U' followed by a horizontal line and a diagonal stroke.

Cuenta Pública 2019
COMISION ESTATAL DE DERECHOS HUMANOS, SAN LUIS POTOSI
 Estado de Actividades
 Del 1 de Enero al 31 de Diciembre de 2019 y 2018
 (Pesos)

	2019	2018	2019	2018
INGRESOS Y OTROS BENEFICIOS				
Ingresos de la Gestión				
Impuestos	0	0	0	0
Cuentas y Aportaciones de Seguridad Social	0	0	0	0
Contribuciones de Mejoras	0	0	0	0
Derechos	0	0	0	0
Productos	0	0	0	0
Aprocheamientos	0	0	0	0
Ingreso por Venta de Bienes y Prestación de Servicios	0	0	0	0
Participaciones, Aportaciones, Convenios, Incentivos Derivados de la Colaboración Fiscal, Fondos Distintos de Aportaciones, Transferencias, Asignaciones, Subsidios y Subvenciones, y Pensiones y Jubilaciones	46,282,278	38,840,217	44,398,173	40,324,754
Participaciones, Aportaciones, Convenios, Incentivos Derivados de la Colaboración Fiscal, Fondos Distintos de Aportaciones, Transferencias, Asignaciones, Subsidios y Subvenciones, y Pensiones y Jubilaciones	46,282,278	38,840,217	44,398,173	40,324,754
Participaciones, Aportaciones, Convenios, Incentivos Derivados de la Colaboración Fiscal, Fondos Distintos de Aportaciones, Transferencias, Asignaciones, Subsidios y Subvenciones, y Pensiones y Jubilaciones	1,211,023	743,500	38,610,580	34,345,121
Participaciones, Aportaciones, Convenios, Incentivos Derivados de la Colaboración Fiscal, Fondos Distintos de Aportaciones, Transferencias, Asignaciones, Subsidios y Subvenciones, y Pensiones y Jubilaciones	1,211,023	743,500	38,610,580	34,345,121
Transferencias, Asignaciones, Subsidios y Subvenciones, y Pensiones y Jubilaciones	45,071,255	38,086,717	854,108	875,978
Transferencias, Asignaciones, Subsidios y Subvenciones, y Pensiones y Jubilaciones	45,071,255	38,086,717	854,108	875,978
Otros Ingresos y Beneficios	8,333	4,620	4,621,486	5,009,655
Ingresos Financieros	8,333	4,620	4,621,486	5,009,655
Incremento por Variación de Inventarios	0	0	0	0
Disminución del Exceso de Estimaciones por Pérdida o Deterioro u Obsolescencia	0	0	0	0
Disminución del Exceso de Provisiones	0	0	0	0
Otros Ingresos y Beneficios Varios	0	0	0	0
Total de Ingresos y Otros Beneficios	46,290,610	39,844,938	44,713,973	40,324,754
GASTOS Y OTRAS PERDIDAS				
Gastos de Funcionamiento				
Servicios Personales	0	0	0	0
Materiales y Suministros	0	0	0	0
Servicios Generales	0	0	0	0
Transferencia, Asignaciones, Subsidios y Otras Ayudas	0	0	0	0
Transferencias Internas y Asignaciones al Sector Público	0	0	0	0
Transferencias al Resto del Sector Público	0	0	0	0
Subsidios y Subvenciones	0	0	0	0
Ayudas Sociales	0	0	0	0
Pensiones y Jubilaciones	0	0	0	0
Transferencias a Fideicomisos, Mandatos y Contratos Análogos	0	0	0	0
Transferencias a la Seguridad Social	0	0	0	0
Donativos	0	0	0	0
Transferencia al Exterio	0	0	0	0
Participaciones y Aportaciones	0	0	0	0
Participaciones	0	0	0	0
Aportaciones	0	0	0	0
Convenios	0	0	0	0
Intereses, Comisiones y Otros Gastos de la Deuda Pública	0	0	0	0
Intereses de la Deuda Pública	0	0	0	0
Comisiones de la Deuda Pública	0	0	0	0
Gastos de la Deuda Pública	0	0	0	0
Cepto por Coberturas	0	0	0	0
Apoyos Financieros	0	0	0	0
Otros Gastos y Pérdidas Extraordinarias	0	0	327,800	0
Eliminaciones, Depreciaciones, Deterioros, Obsolescencia y Amortizaciones	0	0	327,800	0
Provisiones	0	0	0	0
Disminución de Inventarios	0	0	0	0
Aumento por Insuficiencia de Estimaciones por Pérdida o Deterioro u Obsolescencia	0	0	0	0
Aumento por Insuficiencia de Provisiones	0	0	0	0
Otros Gastos	0	0	0	0
Inversión Pública	0	0	0	0
Inversión Pública no Capitalizable	0	0	0	0
Total de Gastos y Otras Pérdidas	44,713,973	1,676,637	40,324,754	-1,479,918
Resultados del Ejercicio (Ahorro/Desahorro)				

Bajo protesta de decir verdad declaro que los Estados Financieros y sus Notas son razonablemente correctos y responsabilidad del emisor

LIC. JORGE ANDRÉS LOPEZ ESPINOZA
 PRESIDENTE

CPC NANCY DEL CARMEN SANCHEZ GUERRERO
 CONTADORA

G. GUILLERMO CONTRERAS GARCIA
 DIRECTOR ADMINISTRATIVO

Cuenta Pública 2019
 COMISION ESTATAL DE DERECHOS HUMANOS, SAN LUIS POTOSI
 Estado de Situación Financiera
 Al 31 de Diciembre de 2019 y 2018
 (Pesos)

CONCEPTO	2019	2018	CONCEPTO	2019	2018
ACTIVO			PASIVO		
Activo Circulante			Pasivo Circulante		
Derechos y Equivalentes	1,166,610	110,110	Cuentas por Pagar a Corto Plazo	584,280	248,441
Derechos a Recibir Efectivo o Equivalentes	216,506	74,358	Documentos por Pagar a Corto Plazo	0	0
Derechos a Recibir Bienes o Servicios	30,579	47,718	Porción a Corto Plazo de la Deuda Pública a Largo Plazo	0	0
Inventarios	0	0	Títulos y Valores a Corto Plazo	0	0
Almacenes	0	0	Pasivos Diferidos a Corto Plazo	0	0
Estimación por Pérdida o Deterioro de Activos Circulantes	0	0	Fondos y Bienes de Terceros en Garantía y/o Administración a Corto Plazo	0	0
Otros Activos Circulantes	0	0	Provisiones a Corto Plazo	0	0
Total de Activos Circulantes	1,433,695	232,185	Otros Pasivos a Corto Plazo	0	0
			Total de Pasivos Circulantes	584,280	248,441
Activo No Circulante			Pasivo No Circulante		
Inversiones Financieras a Largo Plazo	0	0	Cuentas por Pagar a Largo Plazo	0	44,288
Derechos a Recibir Efectivo o Equivalentes a Largo Plazo	0	0	Documentos por Pagar a Largo Plazo	0	0
Bienes Inmuebles, Infraestructura y Construcciones en Proceso	862,425	862,425	Deuda Pública a Largo Plazo	0	0
Bienes Muebles	9,883,459	7,875,060	Pasivos Diferidos a Largo Plazo	0	0
Activos Intangibles	861,719	458,480	Fondos y Bienes de Terceros en Garantía y/o en Administración a Largo Plazo	0	0
Depreciación, Deterioro y Amortización Acumulada de Bienes	-3,645,928	0	Provisiones a Largo Plazo	370,324	51,880
Activos Diferidos	0	0	Total de Pasivos No Circulantes	370,324	96,178
Estimación por Pérdida o Deterioro de Activos no Circulantes	0	0	Total del Pasivo	964,605	344,619
Otros Activos no Circulantes	0	0	HACIENDA PÚBLICA/ PATRIMONIO		
Total de Activos No Circulantes	6,861,675	9,195,575	Hacienda Pública/Patrimonio Contribuido		
Total del Activo	8,295,369	9,426,180	Aportaciones	0	0
			Donaciones de Capital	862,425	862,425
			Actualización de la Hacienda Pública / Patrimonio	6,411,229	6,411,229
			Hacienda Pública/Patrimonio Generado	57,111	1,809,887
			Resultados del Ejercicio (Ahorro / Desahorro)	1,576,637	-1,479,918
			Resultados de Ejercicios Anteriores	-1,519,526	3,289,805
			Revalúos	0	0
			Reservas	0	0
			Rectificaciones de Resultados de Ejercicios Anteriores	0	0
			Exceso o Insuficiencia en la Actualización de la Hacienda Pública/Patrimonio	0	0
			Resultado por Posición Monetaria	0	0
			Resultado por Tenencia de Activos no Monetarios	0	0
			Total Hacienda Pública/ Patrimonio	7,330,765	9,083,541
			Total del Pasivo y Hacienda Pública / Patrimonio	8,295,369	9,426,180

Bajo protesta de decir verdad declaramos que los Estados Financieros y sus Notas son razonablemente correctos y responsabilidad del emisor

LIC. JORGE ANDRES LOPEZ ESPINOSA
 PRESIDENTE


CPC NANCY DEE CARMEN SANCHEZ GUERRERO
 CONTADORA

G. GUILLERMO CONTRERAS GARCIA
 DIRECTOR ADMINISTRATIVO

Cuenta Pública 2010
COMISION ESTATAL DE DERECHOS HUMANOS, SAN LUIS POTOSI
 Estado de Variación en la Hacienda Pública
 Del 1 de Enero al 31 de Diciembre de 2019
 (pesos)

Concepto	Hacienda Pública/ Patrimonio Contribuido	Hacienda Pública/ Patrimonio Generado de Ejercicios Anteriores	Hacienda Pública/ Patrimonio Generado del Ejercicio	Exceso o Insuficiencia en la Actualización de la Hacienda Pública/ Patrimonio	TOTAL
HACIENDA PÚBLICA/PATRIMONIO CONTRIBUIDO NETO 2018	7,273,654				7,273,654
Aportaciones	0				0
Donaciones de Capital	862,425				862,425
Actualización de la Hacienda Pública/Patrimonio	6,411,229				6,411,229
HACIENDA PÚBLICA/PATRIMONIO GENERADO NETO 2018		3,289,805	-1,479,918		1,809,887
Resultados del Ejercicio (Ahorro/Desahorro)					-1,479,918
Resultados de Ejercicios Anteriores		3,289,805	-1,479,918		3,289,805
Revalúos	0	0	0	0	0
Reservas	0	0	0	0	0
Rectificaciones de Resultados de Ejercicios Anteriores	0	0	0	0	0
EXCESO O INSUFICIENCIA EN LA ACTUALIZACIÓN DE LA HACIENDA PÚBLICA/PATRIMONIO NETO 2018				0	0
Resultado por Posición Monetaria				0	0
Resultado por Tenencia de Activos no Monetarios				0	0
HACIENDA PÚBLICA / PATRIMONIO NETO FINAL 2018	7,273,654	3,289,805	-1,479,918	0	9,083,541
CAMBIOS EN LA HACIENDA PÚBLICA/PATRIMONIO CONTRIBUIDO NETO 2019	0				0
Aportaciones	0				0
Donaciones de Capital	0				0
Actualización de la Hacienda Pública/Patrimonio	0				0
VARIACIONES DE LA HACIENDA PÚBLICA / PATRIMONIO GENERADO NETO 2019		-4,609,331	3,056,555		-1,552,776
Resultados del Ejercicio (Ahorro/Desahorro)			1,576,637		1,576,637
Resultados de Ejercicios Anteriores		-4,609,331	1,479,918		-3,329,413
Revalúos	0	0	0	0	0
Reservas	0	0	0	0	0
Rectificaciones de Resultados de Ejercicios Anteriores	0	0	0	0	0
CAMBIOS EN EL EXCESO O INSUFICIENCIA EN LA ACTUALIZACIÓN DE LA HACIENDA PÚBLICA/PATRIMONIO NETO 2019				0	0
Resultado por Posición Monetaria				0	0
Resultado por Tenencia de Activos no Monetarios				0	0
HACIENDA PÚBLICA / PATRIMONIO NETO FINAL 2019	7,273,654	-1,519,526	1,576,637	0	7,330,765

Bajo protesta de decir verdad declaramos que los Estados Financieros y sus Notas son razonablemente correctos y responsabilidad del emisor


 LIC. JORGE ANDRÉS LOPEZ ESPINOSA
 PRESIDENTE


 C. GUILLERMO CONTRERAS GARCIA
 DIRECTOR ADMINISTRATIVO


 CPC NANCY DEL CARMEN SANCHEZ GUERRERO
 CONTADORA

Cuenta Pública 2019
COMISION ESTATAL DE DERECHOS HUMANOS, SAN LUIS POTOSI
 Estado de Cambios en la Situación Financiera
 Del 1 de Enero al 31 de Diciembre de 2019
 (Pesos)

Concepto	Aplicación	Origen	Abono
ACTIVO	1,132,791	0	619,985
Activo Circulante	0	1,201,509	345,839
Efectivo y Equivalentes	0	1,076,500	345,839
Derechos a Recibir Efectivo o Equivalentes	0	142,148	0
Derechos a Recibir Bienes o Servicios	17,139	0	0
Inventarios	0	0	0
Almacenes	0	0	0
Estimación por Pérdida o Deterioro de Activos Circulantes	0	0	0
Otros Activos Circulantes	0	0	0
Activo No Circulante	2,334,300	0	274,146
Inversiones Financieras a Largo Plazo	0	0	0
Derechos a Recibir Efectivo o Equivalentes a Largo Plazo	0	0	44,288
Bienes Inmuebles, Infraestructura y Construcciones en Proceso	0	0	0
Bienes Muebles	0	1,208,400	0
Activos Intangibles	0	103,228	0
Depreciación, Deterioro y Amortización Acumulada de Bienes	3,645,928	0	0
Activos Diferidos	0	0	318,434
Estimación por Pérdida o Deterioro de Activos no Circulantes	0	0	0
Otros Activos no Circulantes	0	0	1,782,776
HACIENDA PÚBLICA PATRIMONIO	0	0	0
Hacienda Pública Patrimonio Contribuido	0	0	0
Aportaciones	0	0	0
Donaciones de Capital	0	0	0
Actualización de la Hacienda Pública / Patrimonio	0	0	0
Hacienda Pública Patrimonio Generado	0	0	1,782,776
Resultados del Ejercicio (Ahorro / Desahorro)	0	0	0
Resultados de Ejercicios Anteriores	0	0	4,809,331
Revalúos	0	0	0
Reservas	0	0	0
Rectificaciones de Resultados de Ejercicios Anteriores	0	0	0
Exceso o Insuficiencia en la Actualización de la Hacienda Pública Patrimonio	0	0	0
Resultado por Posición Monetaria	0	0	0
Resultado por Tenencia de Activos no Monetarios	0	0	0

Bajo protesta de decir verdad declaramos que los Estados Financieros y sus Notas son razonablemente correctos y responsabilidad del emisor

LIC. JORGE ANDRÉS LOPEZ ESPINOSA
 PRESIDENTE

CPC MENCY DEL CARMEN SANCHEZ GUERRERO
 CONTADORA

C. GUILLERMO CONTRERAS GARCIA
 DIRECTOR ADMINISTRATIVO

Cuenta Pública 2019
 COMISION ESTATAL DE DERECHOS HUMANOS, SAN LUIS POTOSI
 Estado de Flujos de Efectivo
 Del 1 de Enero al 31 de Diciembre de 2019 y 2018
 (Pesos)

	2019	2018	2018
Flujos de Efectivo de las Actividades de Operación			
Origen	46,290,610	38,640,217	0
Impuestos	0	0	0
Cuotas y Aportaciones de Seguridad Social	0	0	0
Contribuciones de mejoras	0	0	0
Derechos	0	0	0
Productos	0	0	0
Aprocheamientos	0	0	0
Ingresos por Venta de Bienes y Prestación de Servicios	8,333	0	0
Participaciones, Aportaciones, Convenios, Incentivos Derivados de la Colaboración Fiscal y Fondos Distintos de Aportaciones	1,211,023	743,500	103,228
Transferencias, Asignaciones, Subsidios y Subvenciones, y Pensiones y Jubilaciones	45,071,255	38,096,717	-1,311,628
Otros Orígenes de Operación	0	0	0
Aplicación	43,902,482	41,149,229	0
Servicios Personales	38,560,481	34,293,231	0
Materiales y Suministros	654,108	975,978	0
Servicios Generales	4,402,866	4,810,534	0
Transferencias Internas y Asignaciones al Sector Público	0	0	0
Transferencias al resto del Sector Público	0	0	0
Subsidios y Subvenciones	0	0	0
Ayudas Sociales	0	0	0
Pensiones y Jubilaciones	0	0	0
Transferencias a Fiducicomisos, Mandatos y Contratos Análogos	0	0	0
Transferencias a la Seguridad Social	0	0	0
Donativos	0	0	0
Transferencias al Exterior	0	0	0
Participaciones	0	0	0
Aportaciones	0	0	0
Convenios	0	0	0
Otras Aplicaciones de Operación	65,228	1,069,465	0
Flujos Netos de Efectivo por Actividades de Operación	2,388,128	-2,509,012	1,076,600
Flujos de Efectivo de las Actividades de Inversión			
Origen			
Bienes Inmuebles, Infraestructura y Construcciones en Proceso	0	0	0
Bienes Muebles	0	0	0
Otros Orígenes de Inversión	0	0	0
Aplicación			
Bienes Inmuebles, Infraestructura y Construcciones en Proceso	1,311,628	0	649,777
Bienes Muebles	1,208,400	0	450,649
Otras Aplicaciones de Inversión	103,228	0	199,129
Flujos Netos de Efectivo por Actividades de Inversión	-1,311,628	-1,311,628	-649,777
Flujo de Efectivo de las Actividades de Financiamiento			
Origen			
Endeudamiento Neto	0	0	0
Interno	0	0	0
Externo	0	0	0
Otros Orígenes de Financiamiento	0	0	0
Aplicación			
Servicios de la Deuda	0	0	0
Interno	0	0	0
Externo	0	0	0
Otras Aplicaciones de Financiamiento	0	0	0
Flujos netos de Efectivo por Actividades de Financiamiento	0	0	0
Incremento/Disminución Neta en el Efectivo y Equivalentes al Efectivo	2,388,128	-2,509,012	-2,952,790
Efectivo y Equivalentes al Efectivo al Inicio del Ejercicio	110,110	110,110	3,065,899
Efectivo y Equivalentes al Efectivo al final del Ejercicio	1,186,610	1,186,610	110,110

Bajo protesta de decir verdad declaramos que los Estados Financieros y sus Notas son razonablemente correctos y responsabilidad del emisor

LIC. JORGE ANDRES LOPEZ ESPINOSA
 PRESIDENTE

CPC NANCY DEL CARMEN SANCHEZ GUERRERO
 CONTADORA

O. GUILLERMO CONTRERAS GARCIA
 DIRECTOR ADMINISTRATIVO



NOTAS A LOS ESTADOS FINANCIEROS

ESTADOS FINANCIEROS (CUENTA PUBLICA) DICIEMBRE 2019

De conformidad a los artículos 46, fracción I, inciso e) y 49 de la Ley General de Contabilidad Gubernamental, así como a la normatividad emitida por el Consejo Nacional de Armonización Contable, a continuación se presentan las notas a los estados financieros correspondientes al ejercicio fiscal de 2018, con los siguientes apartados:

- ✓ Notas de Gestión Administrativa
- ✓ Notas de Desglose
- ✓ Notas de Memoria (cuentas de orden)

NOTAS DE GESTIÓN ADMINISTRATIVA

NOTA 1. Actividad de la Comisión:

La Comisión Estatal de Derechos Humanos "CEDH", fue creada como organismo descentralizado, con personalidad jurídica y patrimonio propios, en términos del Artículo 81, apartado "B" de la Constitución del Estado, el cual fue adicionado y publicado en el Periódico Oficial del Estado con fecha 07 de septiembre de 1992, mediante el decreto Numero 463. Actualmente es un Organismo Público Autónomo del Estado de San Luis Potosí de conformidad con el artículo 17 de la Constitución Política del Estado Libre y Soberano de San Luis Potosí, reformado y publicado en el Periódico Oficial del Estado el 18 de mayo de 2006, con personalidad jurídica y patrimonio propio en los términos del artículo 2° de la Ley que la rige.

La "CEDH" tiene como objeto la protección, observancia, fomento, promoción, estudio y divulgación de los derechos humanos, entendiendo por estos los de igualdad, seguridad, libertad y propiedad, reconocidos y tutelados por el orden jurídico mexicano; con domicilio en la Capital del Estado, sin perjuicio de que pueda establecer en el interior de la Entidad, las oficinas que estime necesarias para la realización de sus actividades.

NOTA 2. Base de Preparación de los Estados Financieros:

Los Estados Financieros que se acompañan fueron preparados de acuerdo con las reglas de Contabilidad Gubernamental autorizadas por la Secretaría de Hacienda y Crédito Público, a través del Consejo Nacional de Armonización Contable en sus Postulados Básicos, sus marcos conceptuales dentro de los lineamientos publicados por el CONAC, así como también de la Ley General de Contabilidad Gubernamental, la Ley de Presupuesto, Contabilidad y Gasto Público de San Luis Potosí y su Reglamento, la Ley de Ingresos y el Presupuesto de Egresos para el presente Ejercicio, que en lo General son coincidentes con las Normas de Información Financiera, con la excepción de que en dichas reglas, no requieren el reconocimiento de los efectos de la inflación en la información financiera.


Mencionando que a su vez, el ente público se encuentra en proceso de Adaptación a dichas reglas y lineamientos. En esta etapa han sido realizadas ciertas revisiones necesarias para hacer los cambios y modificaciones que se consideraron pertinentes para el correcto cumplimiento de toda la normatividad.

A continuación se presentan las Políticas de Contabilidad más importantes:

- a) La Información financiera está preparada sobre la base de reconocer sus Ingresos cuando se recaudan en Caja General y los Egresos cuando se comprometen.
- b) Los Estados Financieros y sus notas han sido preparados sobre la base de costo histórico; por lo tanto no se reconocen los efectos de la inflación.
- c) Los bienes muebles se registran a su costo de adquisición.


LIC JORGE ANDRÉS LÓPEZ ESPINOSA
PRESIDENTE


CPC NANCY DEL CARMEN SÁNCHEZ GUERRERO
CONTADORA


C GUILLERMO CONTRERAS GARCÍA
DIRECTOR ADMINISTRATIVO

NOTAS DE DESGLOCE

Notas al Estado de Situación Financiera

NOTA 3. Activo Circulante:

La integración de este rubro se representa de la siguiente forma:

	(Pesos)	
	2019	2018
EFFECTIVO Y EQUIVALENTES	\$1,186,610.00	\$110,110.00
DERECHOS A RECIBIR EN EFECTIVO Y EQUIVALENTES	\$216,506.00	\$74,358.00
DERECHOS A RECIBIR EN BIENES Y SERVICIOS	\$30,579.00	\$47,718.00
SUMA	\$1,433,695.00	\$232,186.00

El efectivo se integra del fondo de caja chica asignados a cada uno de los Administradores de la CEDH.

Las Cuentas de bancos se manejan de manera separada, de acuerdo a la función:

La cuenta 7285 es asignada para gasto corriente, compra de materiales y pago de Servicios básicos y nómina del personal y la cuenta 2465 esta asignada para los gastos todos los gastos que genera el convenio Cohesión Social con la Unión Europea con la CEDH.

NOTA 4. Activo no Circulante:

Los Bienes Inmuebles y Activos Intangibles están integrados por las siguientes cuentas:

	(Pesos)	
	2019	2018
BIENES MUEBLES		
BIENES INFRAESTRUCTURA Y CONSTRUCCIONES	\$862,425.00	\$862,425.00
BIENES MUEBLES	\$9,083,459.00	\$7,875,060.00
ACTIVOS INTANGIBLES	\$561,719.00	\$458,490.00
DEPRECIACIONES, DETERIORO ETC ACUM	-\$3,645,928.00	
SUMA	\$6,861,675.00	\$9,195,975.00

Corresponden a los Activos propiedad de La Comisión Estatal de Derechos Humanos, adquirido con recurso propio y en base a la Normatividad vigente aplicable de Adquisiciones.

Las aplicaciones de depreciaciones fueron registradas en base a la actualización del registro y valoración del patrimonio generado en el último mes, actualizado al 31/12/2019

NOTA 5. Pasivo:

1. Las CUENTAS POR PAGAR A CORTO Y LARGO PLAZO se integran de la siguiente manera:

	(Pesos)	
	2019	2018
CUENTAS POR PAGAR A CORTO PLAZO	\$534,280.00	\$248,441.00
CUENTAS POR PAGAR A LARGO PLAZO		
PROVISIONES A LARGO PLAZO	\$370,324.00	\$96,178.00
SUMA	\$964,604.00	\$344,619.00

El saldo de Servicios personales por pagar, corresponde al pasivo de la parte proporcional de los trabajadores para el pago de IMSS e INFONAVIT, que se paga un mes posterior de acuerdo a la ley.

El saldo de Proveedores por pagar a corto plazo, corresponde al saldo pendiente de Obligaciones fiscales y en materia de seguridad social por pagar a corto plazo

se tiene, un registro de la cuenta de pasivo a largo plazo derivado de las obligaciones patronales y los beneficios fiscales, mencionados en el boletín d-3, así como para Incontingencias de futuras demandas.

Nota 7. Obligaciones Fiscales:

El saldo que se refleja en la cuenta de impuestos por pagar, se refiere al pasivo que corresponde a retenciones de ISR por Salarios, Asimilados, Honorarios Profesionales y aportaciones al IMSS del mes del corriente.

Notas al Estado de Actividades

Nota 8. Ingresos de Gestión:

Ingresos Estatales: Son los provenientes por Subsidios y/o Transferencias Internas, de acuerdo a la publicación del presupuesto de Egresos del Estado aprobado.

	(Pesos)	
	2019	2018
TRANSFERENCIAS INTERNAS Y ASIGNACIONES AL SECTOR PÚBLICO	\$45,071,256.00	\$38,096,717.00
INTERESES FINANCIEROS	\$8,333.00	\$4,620.00
CONVENIOS	\$1,211,023.00	\$743,500.00
SUMA	\$46,290,611.00	\$38,844,837.00

Nota 9. Gastos y Otras Pérdidas:

(Pesos)		
	2019	2018
GASTOS DE FUNCIONAMIENTO		
SERVICIOS PERSONALES	\$38,910,580.00	\$34,345,121.00
MATERIALES Y SUMINISTROS	\$854,108.00	\$975,978.00
SERVICIOS GENERALES	\$4,621,486.00	\$5,003,655.00
OTROS GASTOS Y PERDIDAS EXTRAORDINARIAS		
ESTIM. DEPRECIACIONES, DETERIOROS, OBSOLENCIA Y AMORTIZACIONES	\$327,800.00	\$0.00
SUMA	\$44,713,974.00	\$40,324,754.00

Gasto corriente: Son erogaciones destinadas a Gastos de Funcionamiento para la operación normal del Instituto de los capítulos 1000, 2000, 3000 y 5000.

Notas al Estado de Variaciones en la Hacienda Pública / Patrimonio

Nota 10. Variaciones en la Hacienda Pública / Patrimonio:

Los recursos que modifican al patrimonio son procedentes del ahorro Neto del Ejercicio, derivados de los ingresos de gestión.

Las normas del CONAC, específicamente por el uso de las cuentas Aportaciones y Actualización del Patrimonio, representa el valor actualizado de los activos, pasivos y patrimonio del ente público que han sido reconocidos contablemente y que se derivan del cambio de valores por encontrarse en un entorno inflacionario.

La integración de Hacienda Pública/Patrimonio Generado se integra a continuación:




(Pesos)		
	2019	2018
HACIENDA PÚBLICA PATRIMONIO GENERADO	\$57,111.00	\$1,809,887.00
Resultados del Ejercicio (Ahorro / Desahorro)	\$1,578,637.00	-\$1,479,918.00
Resultado de Ejercicios Anteriores	-\$1,519,526.00	\$3,289,805.00
SUMA	\$57,111.00	\$1,809,887.00

En el presente ejercicio, se registraron, en cuentas de resultados de ejercicios anteriores, la suma de las depreciaciones provenientes de ejercicios anteriores al 2019, ya que corresponden a esos años, la disminución de la cuenta mencionada, de esta forma disminuye radicalmente el monto, respecto del ejercicio anterior.

Notas al Estado de Flujo de Efectivo

Nota 11. Origen y Aplicación de Recursos:

Este estado presenta el Origen de los recursos y su Aplicación en las Actividades de Gestión, de Operación, y de Financiamiento, de acuerdo a las entradas y salidas reales de las cuentas de Efectivo y Equivalentes, teniendo como resultado el flujo neto, aumento o disminución en el periodo.

 <hr style="border: 0.5px solid black;"/> <p>LIC JORGE ANDRÉS LOPEZ ESPINOSA PRESIDENTE</p>	 <hr style="border: 0.5px solid black;"/> <p>C GUILLERMO CONTRERAS GARCIA DIRECTOR ADMINISTRATIVO</p>
 <hr style="border: 0.5px solid black;"/> <p>C. NANCY DEL CARMEN SANCHEZ GUERRERO CONTADORA</p>	

NOTAS DE MEMORIA

Notas al Estado Analítico de Ingresos Presupuestales

Nota 12. Ingresos Presupuestales:

Está compuesto por los montos de las transferencias Bancarias electrónicas efectuadas por el Gobierno del Estado de San Luis Potosí, a través de la Secretaría de Finanzas.

Al encontrarse reflejado en bancos, este aparece en el estado como ya devengado y recaudado.

El presupuesto de Ingresos Aprobado se presenta de la siguiente manera:

(Pesos)		
	2019	2018
INGRESOS ESTATALES (TRANSFERENCIAS/SUBSIDIOS)	\$45,092,420.00	\$38,273,177.00
PRESUPUESTO ANUAL AUTORIZADO	\$45,092,420.00	\$38,273,177.00

Respecto de las modificaciones al mismo, se realizaron por conceptos de ingresos por convenios, el primero con la unión Europea, relativo al ejercicio 2015, pero recaudado en 2019, el segundo relativo al proyecto de convenio con la SEGE, Recaudado también en 2019, por lo tanto el presupuesto de Ingresos Modificado, se presenta de la siguiente manera:

(Pesos)		
	2019	2018
INGRESOS ESTATALES (TRANSFERENCIAS/SUBSIDIOS)	\$46,303,840.00	\$38,273,177.00
PRESUPUESTO ANUAL MODIFICADO	\$46,303,840.00	\$38,273,177.00

Notas al Estado del Ejercicio del Presupuesto de Egresos

Nota 13. Presupuesto de Egresos:

Está constituido por los diferentes proyectos, donde se puede observar la fuente de Financiamiento, Programa de Gobierno, Subprograma, y los siguientes Clasificadores: por tipo de gasto, por objeto de gasto, por Finalidad, por función y subfunción, Geográfica y Administrativa.

Integrados en la clave presupuestaria del gasto, a fin de presentar información presupuestaria en forma clara oportuna, confiable y comparable, quedando de la siguiente manera:

(Pesos)		
	2019	2018
COMISION ESTATAL DE DERECHOS HUMANOS		
- Finalidad: Gobierno		
- Función: Derechos Humanos		
- Subfunción: Derechos Humanos		
- Programa: Derechos Humanos		
- Clasificación Geográfica: San Luis Potosí-Cd. Valles-Matehuala-Rioverde-Tamazunchale		
- Fuentes de Financiamiento: Ingreso Estatal	\$45,092,420.00	\$38,273,177.00
- Objeto del gasto: Capítulos 1000, 2000, 3000, 5000.		
- Tipo de Gasto: gasto corriente.		
PRESUPUESTO ANUAL AUTORIZADO	\$45,092,420.00	\$38,273,177.00

Representa el Recurso designado al gasto de operación normal de la Comisión.

Respecto de las modificaciones al mismo, se realizaron por conceptos de egresos por convenios, el primero con la unión Europea, relativo al ejercicio 2015, pero recaudado y ejercido en 2019, el segundo relativo al proyecto de convenio con la SEGE, ejercido en gran parte también en 2019, por lo tanto el presupuesto de Ingresos Modificado, se presenta de la siguiente manera:

(Pesos)	2019	2018
COMISION ESTATAL DE DERECHOS HUMANOS		
- Finalidad: Gobierno		
- Función: Derechos Humanos		
- Subfunción: Derechos Humanos		
- Programa: Derechos Humanos		
- Clasificación Geográfica: San Luis Potosí-Cd. Valles-Matahuala-Rioverde-Tamazinchale	\$46,303,840.00	\$38,273,177.00
- Fuentes de Financiamiento: Ingreso Estatal		
- Objeto del gasto: Capítulos 1000, 2000, 3000, 5000.		
- Tipo de Gasto: gasto corriente		
Representa el Recurso destinado al gasto de operación normal de la Comisión.		
PRESUPUESTO ANUAL MODIFICADO	\$46,303,840.00	\$38,273,177.00
		
LIC JORGE ANDRES LOPEZ ESPINOSA PRESIDENTE	 C GUILLERMO CONTRERAS GARCIA DIRECTOR ADMINISTRATIVO	
		
CPC NANCY DEL CARMEN SANCHEZ GUERRERO CONTADORA		

Cuenta Pública 2019
COMISION ESTATAL DE DERECHOS HUMANOS, SAN LUIS POTOSI
 Estado Analítico del Activo
 Del 1 de Enero al 31 de Diciembre de 2019
 (Pesos)

Concepto	Saldo Inicial 1	Cargos del Periodo 2	Abonos del Periodo 3	Saldo Final 4=(1+2-3)	Variación del Periodo (4-1)
ACTIVO					
Activo Circulante	232,185	98,021,818	96,820,308	1,433,695	1,201,509
Efectivo y Equivalentes	110,110	49,027,319	47,950,819	1,186,610	1,076,500
Derechos a Recibir Efectivo o Equivalentes	74,358	48,955,338	48,813,190	216,506	142,148
Derechos a Recibir Bienes o Servicios	47,718	39,161	56,299	30,579	-17,139
Inventarios	0	0	0	0	0
Almacenes	0	0	0	0	0
Estimación por Pérdida o Deterioro de Activos Circulantes	0	0	0	0	0
Otros Activos Circulantes	0	0	0	0	0
Activo No Circulante	9,195,975	1,311,628	3,645,928	6,861,675	-2,334,300
Inversiones Financieras a Largo Plazo	0	0	0	0	0
Derechos a Recibir Efectivo o Equivalentes a Largo Plazo	0	0	0	0	0
Bienes Inmuebles, Infraestructura y Construcciones en Proceso	862,425	0	0	862,425	0
Bienes Muebles	7,875,060	1,208,400	0	9,083,459	1,208,400
Activos Intangibles	458,490	103,228	0	561,719	103,228
Depreciación, Deterioro y Amortización Acumulada de Bienes	0	0	3,645,928	-3,645,928	-3,645,928
Activos Diferidos	0	0	0	0	0
Estimación por Pérdida o Deterioro de Activos no Circulantes	0	0	0	0	0
Otros Activos no Circulantes	0	0	0	0	0
TOTAL DEL ACTIVO	9,428,160	99,333,446	100,466,236	8,295,369	-1,132,791

Bajo protesta de decir verdad declaramos que los Estados Financieros y sus Notas son razonablemente correctos y responsables del mismo

H.C. JORGE ANDRÉS LOPEZ ESPINOSA
 PRESIDENTE

CPC NANCY DEL CARMEN SANCHEZ GUERRERO
 CONTADORA

O. GUILLERMO CONTRERAS GARCIA
 DIRECTOR ADMINISTRATIVO



COMISION ESTATAL DE DERECHOS HUMANOS, SAN LUIS POTOSI

Reporte Analítico del Pasivo
Del 01/dic/2019 al 31/dic/2019

Fecha y hora de Impresión
10/ene/2020
03:27 p.m.

Ucr: supervisor
Rep: rptEstadoAnaliticoDeActivosYPasivos

Cuenta Contable	Saldo Inicial	Cargos del periodo	Abonos del periodo	Saldo Final	Flujo del Periodo
2000 PASIVO	\$1,082,637.72	\$15,114,605.49	\$14,996,572.44	\$964,604.67	-\$118,033.05
2100 PASIVO CIRCULANTE	\$1,042,412.30	\$15,114,605.49	\$14,666,473.41	\$594,280.22	-\$448,132.08
2110 CUENTAS POR PAGAR A CORTO PLAZO	\$1,042,412.30	\$15,114,605.49	\$14,666,473.41	\$594,280.22	-\$448,132.08
2111 SERVICIOS PERSONALES POR PAGAR A CORTO PLAZO	\$554,663.31	\$10,860,718.26	\$10,625,959.88	\$319,904.93	-\$234,758.38
2112 PROVEEDORES POR PAGAR A CORTO PLAZO	-\$2,643.58	\$1,979,843.52	\$1,982,941.93	\$454.83	\$3,098.41
2115 TRANSFERENCIAS OTORGADAS POR PAGAR A CORTO PLAZO	-\$67.48	\$0.00	\$0.00	-\$67.48	\$0.00
2117 RETENCIONES Y CONTRIBUCIONES POR PAGAR A CORTO PLAZO	\$412,693.11	\$2,098,765.00	\$1,935,238.24	\$249,166.35	-\$163,526.76
2119 OTRAS CUENTAS POR PAGAR A CORTO PLAZO	\$77,766.94	\$175,278.71	\$122,333.36	\$24,821.59	-\$52,945.35
2200 PASIVO NO CIRCULANTE	\$40,225.42	\$0.00	\$330,099.03	\$370,324.45	\$330,099.03
2260 PROVISIONES A LARGO PLAZO	\$40,225.42	\$0.00	\$330,099.03	\$370,324.45	\$330,099.03
2261 PROVISIÓN PARA DEMANDAS Y JUICIOS A LARGO PLAZO	\$40,225.42	\$0.00	\$330,099.03	\$370,324.45	\$330,099.03

"Bajo protesta de decir verdad declaramos que los Estados Financieros y sus notas, son razonablemente correctos y son responsabilidad del emisor".

LIC. JORGE ANDRÉS LOPEZ ESPINOSA
PRESIDENTE

C. GUILLERMO CONTRERAS GARCIA
DIRECTOR ADMINISTRATIVO

CFC NANCY DEL CARMEN SANCHEZ GUERRERO
CONTADORA

Cuenta Pública 2019
COMISION ESTATAL DE DERECHOS HUMANOS, SAN LUIS POTOSI
 Estado Analítico de la Deuda y Otros Pasivos
 Del 1 de Enero al 31 de Diciembre de 2019
 (Pesos)

Denominación de las Deudas		Moneda de Contratación	Institución o País Acreditada	Saldo Inicial del Periodo	Saldo Final del Periodo
DEUDA PÚBLICA					
Corto Plazo					
Deuda Interna				0	0
Instituciones de Crédito	Peso	México		0	0
Títulos y Valores	Peso	México		0	0
Arrendamientos Financieros	Peso	México		0	0
Deuda Externa				0	0
Organismos Financieros Internacionales	Peso	México		0	0
Deuda Bilateral	Peso	México		0	0
Títulos y Valores	Peso	México		0	0
Arrendamientos Financieros	Peso	México		0	0
Subtotal a Corto Plazo				0	0
Largo Plazo					
Deuda Interna				0	0
Instituciones de Crédito	Peso	México		0	0
Títulos y Valores	Peso	México		0	0
Arrendamientos Financieros	Peso	México		0	0
Deuda Externa				0	0
Organismos Financieros Internacionales	Peso	México		0	0
Deuda Bilateral	Peso	México		0	0
Títulos y Valores	Peso	México		0	0
Arrendamientos Financieros				0	0
Subtotal a Largo Plazo				0	0
Otros Pasivos				344,619	964,605
Total de Deuda y Otros Pasivos				344,619	964,605

Bajo protesta de decir verdad declaramos que los Estados Financieros y sus Notas son razonablemente correctos y responsabilidad del emisor

LIC. JORGE ANDRÉS LOPEZ ESPINOSA
 PRESIDENTE

LIC. NANCY BEL CARMEN SANCHEZ GUERREF
 CONTADORA

C. GUILLERMO CONTRERAS GARCIA
 DIRECTOR ADMINISTRATIVO



COMISION ESTATAL DE DERECHOS HUMANOS, SAN LUIS POTOSI SAN LUIS POTOSI

Balanza de Comprobación del 01/dic/2019 al 31/dic/2019
Cuentas de Mayor con saldo y/o movimientos. (De la cuenta: 1000 a la 9000)

Usr: SUPERVISOR
Rep: rptBalanzaComprobacion

Fecha y hora de Impresión: 10/ene/2020 03:04 p.m.

Nat.	Cuenta	Nombre de la cuenta	SALDO ANTERIOR		MOVIMIENTOS		SALDO ACTUAL	
			DEUDOR	ACREEDOR	DEUDOR	ACREEDOR	DEUDOR	ACREEDOR
D	1111	EFFECTIVO	\$56,989.02	\$0.00	\$18,400.00	\$80,090.27	-\$4,721.25	\$0.00
D	1112	BANCOS/TESORERIA	\$7,081,036.80	\$0.00	\$8,947,804.92	\$14,850,184.06	\$1,178,657.66	\$0.00
D	1116	DEPOSITOS DE FONDOS DE TERCEROS EN GARANTIA Y/O ADMINISTRACION	\$12,673.18	\$0.00	\$0.00	\$0.00	\$12,673.18	\$0.00
D	1122	CUENTAS POR COBRAR A CORTO PLAZO	\$2,008.54	\$0.00	\$6,726,484.51	\$6,726,484.51	\$2,008.54	\$0.00
D	1123	DEUDORES DIVERSOS POR COBRAR A CORTO PLAZO	\$326,770.51	\$0.00	\$2,198,923.39	\$2,311,196.82	\$214,497.08	\$0.00
D	1131	ANTICIPO A PROVEEDORES POR ADQUISICIÓN DE BIENES Y PRESTACIÓN DE SERVICIOS A CORTO PLAZO	\$36,089.32	\$0.00	\$0.00	\$5,510.00	\$30,579.32	\$0.00
D	1231	TERRENOS	\$862,425.00	\$0.00	\$0.00	\$0.00	\$862,425.00	\$0.00
D	1241	MOBILIARIO Y EQUIPO DE ADMINISTRACIÓN	\$4,548,893.54	\$0.00	\$178,241.20	\$0.00	\$4,727,134.74	\$0.00
D	1242	MOBILIARIO Y EQUIPO EDUCACIONAL Y RECREATIVO	\$261,113.08	\$0.00	\$0.00	\$0.00	\$261,113.08	\$0.00
D	1244	VEHICULOS Y EQUIPO DE TRANSPORTE	\$2,630,725.00	\$0.00	\$1,014,104.00	\$0.00	\$3,644,829.00	\$0.00
D	1246	MAQUINARIA, OTROS EQUIPOS Y HERRAMIENTAS	\$450,382.50	\$0.00	\$0.00	\$0.00	\$450,382.50	\$0.00
D	1251	SOFTWARE	\$527,468.41	\$0.00	\$0.00	\$0.00	\$527,468.41	\$0.00
D	1252	PATENTES, MARCAS Y DERECHOS	\$15,000.00	\$0.00	\$0.00	\$0.00	\$15,000.00	\$0.00
D	1254	LICENCIAS	\$19,250.20	\$0.00	\$0.00	\$0.00	\$19,250.20	\$0.00
A	1263	DEPRECIACIÓN ACUMULADA DE BIENES MUEBLES	\$0.00	\$0.00	\$0.00	\$3,645,928.01	\$0.00	\$3,645,928.01
A	2111	SERVICIOS PERSONALES POR PAGAR A CORTO PLAZO	\$0.00	\$554,663.31	\$10,860,718.26	\$10,625,959.88	\$0.00	\$319,904.93
A	2112	PROVEEDORES POR PAGAR A CORTO PLAZO	\$0.00	-\$2,643.58	\$1,979,843.52	\$1,982,941.93	\$0.00	\$454.83
A	2115	TRANSFERENCIAS OTORGADAS POR PAGAR A CORTO PLAZO	\$0.00	-\$67.48	\$0.00	\$0.00	\$0.00	-\$67.48
A	2117	RETENCIONES Y CONTRIBUCIONES POR PAGAR A CORTO PLAZO	\$0.00	\$412,693.11	\$2,098,765.00	\$1,935,238.24	\$0.00	\$249,166.35
A	2119	OTRAS CUENTAS POR PAGAR A CORTO PLAZO	\$0.00	\$77,766.94	\$175,278.71	\$122,333.36	\$0.00	\$24,821.59
A	2211	PROVEEDORES POR PAGAR A LARGO PLAZO	\$0.00	\$0.00	\$0.00	\$0.00	\$0.00	\$0.00
A	2261	PROVISIÓN PARA DEMANDAS Y JUICIOS A LARGO PLAZO	\$0.00	\$40,225.42	\$0.00	\$330,099.03	\$0.00	\$370,324.45
A	3120	DONACIONES DE CAPITAL	\$0.00	\$862,425.00	\$0.00	\$0.00	\$0.00	\$862,425.00
A	3130	ACTUALIZACIÓN DE LA HACIENDA PÚBLICA/PATRIMONIO	\$0.00	\$6,411,228.61	\$0.00	\$0.00	\$0.00	\$6,411,228.61
A	3210	RESULTADOS DEL EJERCICIO (AHORRO/ DESAHORRO)	\$0.00	\$0.00	\$0.00	\$0.00	\$0.00	\$0.00
A	3220	RESULTADOS DE EJERCICIOS ANTERIORES	\$0.00	\$1,798,602.08	\$3,318,127.80	\$0.00	\$0.00	-\$1,519,525.72
A	4213	CONVENIOS	\$0.00	\$1,211,022.58	\$0.00	\$0.00	\$0.00	\$1,211,022.58
A	4221	TRANSFERENCIAS Y ASIGNACIONES	\$0.00	\$38,352,706.09	\$0.00	\$6,718,548.94	\$0.00	\$45,071,255.03
A	4311	INTERESES GANADOS DE TÍTULOS, VALORES Y DEMÁS INSTRUMENTOS FINANCIEROS	\$0.00	\$396.97	\$0.00	\$7,935.57	\$0.00	\$8,332.54
D	5111	REMUNERACIONES AL PERSONAL DE CARÁCTER PERMANENTE	\$23,066,403.24	\$0.00	\$2,233,616.49	\$0.00	\$25,300,019.73	\$0.00
D	5112	REMUNERACIONES AL PERSONAL DE CARÁCTER TRANSITORIO	\$52,010.74	\$0.00	\$0.00	\$0.00	\$52,010.74	\$0.00
D	5113	REMUNERACIONES ADICIONALES Y ESPECIALES	\$521,736.89	\$0.00	\$4,432,768.21	\$0.00	\$4,954,505.10	\$0.00
D	5114	SEGURIDAD SOCIAL	\$4,468,130.48	\$0.00	\$1,258,067.18	\$0.00	\$5,726,197.66	\$0.00
D	5115	OTRAS PRESTACIONES SOCIALES Y ECONÓMICAS	\$364,928.83	\$0.00	\$2,512,917.51	\$0.00	\$2,877,846.34	\$0.00
D	5121	MATERIALES DE ADMINISTRACIÓN, EMISIÓN DE DOCUMENTOS Y ARTÍCULOS OFICIALES	\$242,771.01	\$0.00	\$55,645.54	\$0.00	\$298,416.55	\$0.00
D	5122	ALIMENTOS Y UTENSILIOS	\$49,487.16	\$0.00	\$64,254.08	\$0.00	\$113,741.24	\$0.00
D	5124	MATERIALES Y ARTÍCULOS DE CONSTRUCCIÓN Y DE REPARACIÓN	\$26,173.66	\$0.00	\$13,388.51	\$0.00	\$39,562.17	\$0.00
D	5126	COMBUSTIBLES, LUBRICANTES Y ADITIVOS	\$251,473.96	\$0.00	\$88,962.06	\$0.00	\$340,436.02	\$0.00



COMISION ESTATAL DE DERECHOS HUMANOS, SAN LUIS POTOSI

Balanza de Comprobación del 01/dic/2019 al 31/dic/2019

Cuentas de Mayor con saldo y/o movimientos. (De la cuenta: 1000 a la 9000)

Usr: SUPERVISOR

Rep: rptBalanzaComprobacion

Fecha y hora de Impresión: 10/ene/2020 03:04 p.m.

Mat.	Cuenta	Nombre de la cuenta	SALDO ANTERIOR		MOVIMIENTOS		SALDO ACTUAL	
			DEUDOR	ACREEDOR	DEUDOR	ACREEDOR	DEUDOR	ACREEDOR
D	5127	VESTUARIO, BLANCOS, PRENDAS DE PROTECCIÓN Y ARTICULOS DEPORTIVOS	\$519.68	\$0.00	\$0.00	\$0.00	\$519.68	\$0.00
D	5129	HERRAMIENTAS, REFACCIONES Y ACCESORIOS MENORES	\$16,922.88	\$0.00	\$44,509.00	\$0.00	\$61,431.88	\$0.00
D	5131	SERVICIOS BÁSICOS	\$552,678.30	\$0.00	\$95,695.31	\$0.00	\$648,373.61	\$0.00
D	5132	SERVICIOS DE ARRENDAMIENTO	\$995,913.04	\$0.00	\$77,243.60	\$0.00	\$1,073,156.64	\$0.00
D	5133	SERVICIOS PROFESIONALES, CIENTÍFICOS Y TÉCNICOS Y OTROS SERVICIOS	\$746,001.46	\$0.00	\$85,748.27	\$0.00	\$831,749.73	\$0.00
D	5134	SERVICIOS FINANCIEROS, BANCARIOS Y COMERCIALES	\$110,205.01	\$0.00	\$11,346.80	\$0.00	\$121,551.81	\$0.00
D	5135	SERVICIOS DE INSTALACIÓN, REPARACIÓN, MANTENIMIENTO Y CONSERVACIÓN	\$342,392.58	\$0.00	\$63,119.01	\$0.00	\$405,511.59	\$0.00
D	5136	SERVICIOS DE COMUNICACIÓN SOCIAL Y PUBLICIDAD	\$6,438.00	\$0.00	\$0.00	\$0.00	\$6,438.00	\$0.00
D	5137	SERVICIOS DE TRASLADO Y VIÁTICOS	\$444,597.37	\$0.00	\$168,914.55	\$0.00	\$613,511.92	\$0.00
D	5138	SERVICIOS OFICIALES	\$43,076.65	\$0.00	\$21,770.00	\$0.00	\$64,846.65	\$0.00
D	5139	OTROS SERVICIOS GENERALES	\$586,353.01	\$0.00	\$269,992.98	\$0.00	\$856,345.99	\$0.00
D	5515	DEPRECIACIÓN DE BIENES MUEBLES	\$0.00	\$0.00	\$327,800.21	\$0.00	\$327,800.21	\$0.00
D	8110	LEY DE INGRESOS ESTIMADA	\$45,092,420.00	\$0.00	\$0.00	\$0.00	\$45,092,420.00	\$0.00
A	8120	LEY DE INGRESOS POR EJECUTAR	\$0.00	\$6,739,316.94	\$6,726,484.51	\$396.97	\$0.00	\$13,229.40
D	8130	MODIFICACIONES A LA LEY DE INGRESOS ESTIMADA	\$1,211,022.58	\$0.00	\$396.97	\$0.00	\$1,211,419.55	\$0.00
A	8140	LEY DE INGRESOS DEVENGADA	\$0.00	\$0.00	\$6,726,484.51	\$6,726,484.51	\$0.00	\$0.00
A	8150	LEY DE INGRESOS RECAUDADA	\$0.00	\$39,564,125.64	\$0.00	\$0.00	\$0.00	\$46,290,610.15
A	8210	PRESUPUESTO DE EGRESOS APROBADO	\$0.00	\$45,092,007.48	\$0.00	\$0.00	\$0.00	\$45,092,007.48
D	8220	PRESUPUESTO DE EGRESOS POR EJERCER	\$487,671.25	\$0.00	\$7,694,992.83	\$7,880,449.29	\$302,214.79	\$0.00
A	8230	MODIFICACIONES AL PRESUPUESTO DE EGRESOS APROBADO	\$0.00	\$953,422.57	\$7,436,995.36	\$7,694,992.83	\$0.00	\$1,211,420.04
D	8240	PRESUPUESTO DE EGRESOS COMPROMETIDO	\$12,550,674.57	\$0.00	\$443,041.41	\$12,690,304.30	\$303,411.68	\$0.00
D	8250	PRESUPUESTO DE EGRESOS DEVENGADO	\$0.00	\$0.00	\$12,690,304.30	\$12,360,205.27	\$330,099.03	\$0.00
D	8260	PRESUPUESTO DE EGRESOS EJERCIDO	\$22.04	\$0.00	\$12,360,205.27	\$12,141,407.29	\$218,820.02	\$0.00
D	8270	PRESUPUESTO DE EGRESOS PAGADO	\$33,007,062.19	\$0.00	\$12,141,819.81	\$0.00	\$45,148,882.00	\$0.00
			Sumas =>	\$142,067,891.68	\$115,563,175.59	\$149,262,537.79	\$149,262,537.79	\$149,262,537.79

LIC. JORGE ANDRÉS LOPEZ ESPINOSA

PRESIDENTE

OPC NANCY DEL CARMEN SANCHEZ GUERRERO
CONTADORA

C-GUILHERMO CONTRERAS GARCIA
DIRECTOR ADMINISTRATIVO



COMISION ESTATAL DE DERECHOS HUMANOS, SAN LUIS
SAN LUIS POTOSI

Estado de Origen y Aplicacion de Recursos

Del 01/dic/2019 al 31/dic/2019

Usu: supervisor

Rep: rptEstadoOrigenAplicacion

Fecha y hora de Impresión 10/ene/2020 03:36 p.m.

ORIGEN DE LOS RECURSOS

EXISTENCIA EN EFECTIVO Y EQUIVALENTES AL	\$7,150,679.00
TRANSFERENCIAS, ASIGNACIONES, SUBSIDIOS Y SUBVEN	\$6,718,548.94
INGRESOS FINANCIEROS	\$7,935.57
Disminuciones del Activo	\$12,689,119.34
Incrementos del Pasivo	\$14,996,572.44
TOTAL ORIGEN	\$41,562,855.29

APLICACIÓN DE LOS RECURSOS

SERVICIOS PERSONALES	\$10,437,369.39
MATERIALES Y SUMINISTROS	\$266,759.19
SERVICIOS GENERALES	\$793,830.52
ESTIMACIONES, DEPRECIACIONES, DETERIOROS, OBSOLE	\$327,800.21
Incrementos del Activo	\$10,117,753.10
Disminuciones del Pasivo	\$15,114,605.49
Disminuciones del Patrimonio	\$3,318,127.80
EXISTENCIA EN EFECTIVO Y EQUIVALENTES AL	\$1,186,609.59
TOTAL APLICACIÓN	\$41,562,855.29

2. INFORMACIÒN PRESUPUESTARIA.

Cuenta Pública 2019
COMISION ESTATAL DE DERECHOS HUMANOS, SAN LUIS POTOSI
 Estado Analítico de Ingresos
 Del 1 de Enero al 31 de Diciembre de 2019

Rubro de Ingresos	Estimado	Ampliaciones y Reducciones	Ingreso Modificado	Devengado	Recaudado	Diferencia
	(1)	(2)	(3=1+2)	(4)	(5)	(6=5-4)
Impuestos	0	0	0	0	0	0
Cuotas y Aportaciones de Seguridad Social	0	0	0	0	0	0
Contribuciones de Mejoras	0	0	0	0	0	0
Derechos	0	0	0	0	0	0
Productos	0	0	0	0	0	0
Aprocheamientos	0	0	0	0	0	0
Ingresos por Venta de Bienes, Prestación de Servicios y Otros Ingresos	0	397	397	8,333	8,333	8,333
Participaciones, Aportaciones, Convenios, Incentivos Derivados de la Colaboración Fiscal y Fondos Distintos de Aportaciones	0	1,211,023	1,211,023	1,211,023	1,211,023	1,211,023
Transferencias, Asignaciones, Subsidios y Subvenciones, y Pensiones y Jubilaciones	45,092,420	0	45,092,420	45,071,255	45,071,255	-21,165
Ingresos Derivados de Financiamientos	0	0	0	0	0	0
Total	45,092,420	1,211,420	46,303,840	46,290,610	46,290,610	1,198,190
			Ingresos excedentes ¹			

Estado Analítico de Ingresos Por Fuente de Financiamiento	Estimado	Ampliaciones y Reducciones	Ingreso Modificado	Devengado	Recaudado	Diferencia
	(1)	(2)	(3=1+2)	(4)	(5)	(6=5-4)
Ingresos del Poder Ejecutivo Federal o Estatal y de los Municipios	0	0	0	0	0	0
Impuestos	0	0	0	0	0	0
Cuotas y Aportaciones de Seguridad Social	0	0	0	0	0	0
Contribuciones de Mejoras	0	0	0	0	0	0
Derechos	0	0	0	0	0	0
Productos	0	0	0	0	0	0
Aprocheamientos	0	0	0	0	0	0
Participaciones, Aportaciones, Convenios, Incentivos Derivados de la Colaboración Fiscal y Fondos Distintos de Aportaciones, Transferencias, Asignaciones, Subsidios y Subvenciones, y Pensiones y Jubilaciones	0	1,211,023	1,211,023	1,211,023	1,211,023	1,211,023
Ingresos de los Entes Públicos de los Poderes Legislativo y Judicial, de los Órganos Autónomos y del Sector Parastatal o Paramunicipal, así como de las Empresas Productivas del Estado	0	0	0	0	0	0
Cuotas y Aportaciones de Seguridad Social	0	0	0	0	0	0
Productos	0	0	0	0	0	0
Ingresos por Venta de Bienes, Prestación de Servicios y Otros Ingresos	0	397	397	8,333	8,333	8,333
Transferencias, Asignaciones, Subsidios y Subvenciones, y Pensiones y Jubilaciones	45,092,420	0	45,092,420	45,071,255	45,071,255	-21,165
Ingresos derivados de financiamiento	0	0	0	0	0	0
Ingresos Derivados de Financiamientos	0	0	0	0	0	0
Total	45,092,420	1,211,420	46,303,840	46,290,610	46,290,610	1,198,190
			Ingresos excedentes ¹			

¹ Los ingresos excedentes se presentan para efectos de cumplimiento de la Ley General de Contabilidad Gubernamental y al importe reflejado éstos son siempre mayor a cero

Los Ingresos por Fuente de Financiamiento pudieran no corresponder al tipo de Ente Público configurado. Se sugiere revisar:

LIC. JORGE ANDRÉS LÓPEZ ESPINOSA
 PRESIDENTE

CONTADORA


C. GUILLERMO CONTRERAS GARCÍA
 DIRECTOR ADMINISTRATIVO

Cuentas Públicas 2019
COMISION ESTATAL DE DERECHOS HUMANOS SAN LUIS POTOSI
 Estado Analítico del Ejercicio del Presupuesto de Egresos
 Clasificación por Objeto del Gasto (Capítulo y Concepto)
 Del 1 de Enero al 31 de Diciembre de 2019


Concepto	Aprobado		Ampliaciones (Reducciones)		Egresos Modificados		Pagado		Subejercicio	
	1	2	3 = (1 + 2)	4	5 = (3 + 4)	6	7 = (5 - 6)	8 = (3 - 4)		
Servicios Personales	35,021,598	4,192,393	39,213,991		38,910,580	38,580,481	303,412			
Remuneraciones al Personal de Carácter Permanente	22,375,255	3,026,129	25,401,383		25,300,020	25,300,020	101,364			
Remuneraciones al Personal de Carácter Transitorio	0	254,059	254,059		52,011	52,011	202,048			
Remuneraciones Adicionales y Especiales	4,256,821	695,684	4,954,505		4,954,505	4,954,505	0			
Seguridad Social	5,974,487	-248,290	5,726,198		5,726,198	5,726,198	0			
Otras Prestaciones Sociales y Económicas	2,413,035	464,811	2,877,846		2,877,846	2,547,747	0			
Provisiones	0	0	0		0	0	0			
Pago de Estímulos a Servidores Públicos	0	0	0		0	0	0			
Materiales y Suministros	607,707	246,438	854,146		854,108	854,108	38			
Materiales de Administración, Emisión de Documentos y Artículos Oficiales	244,329	54,087	298,417		298,417	298,417	0			
Alimentos y Utensilios	22,708	91,033	113,741		113,741	113,741	0			
Materiales Primas y Materiales de Producción y Comercialización	0	0	0		0	0	0			
Materiales y Artículos de Construcción y de Reparación	25,199	14,363	39,562		39,562	39,562	0			
Productos Químicos, Farmacéuticos y de Laboratorio	0	0	0		0	0	0			
Combustibles, Lubricantes y Aditivos	313,310	27,164	340,474		340,436	340,436	38			
Vestuario, Blancos, Prendas de Protección y Artículos Deportivos	0	520	520		520	520	0			
Materiales y Suministros Para Seguridad	0	0	0		0	0	0			
Herramientas, Refacciones y Accesorios Menores	2,161	59,271	61,432		61,432	61,432	0			
Servicios Generales	3,490,279	1,432,387	4,922,666		4,821,486	4,402,666	301,180			
Servicios Básicos	597,155	51,218	648,374		648,374	648,374	0			
Servicios de Arrendamiento	1,116,129	-42,872	1,073,157		1,073,157	1,069,447	0			
Servicios Profesionales, Científicos, Técnicos y Otros Servicios	496,106	537,204	1,033,310		831,750	831,728	203,580			
Servicios Financieros, Bancarios y Comerciales	132,109	18,910	151,020		121,552	121,552	29,468			
Servicios de Instalación, Reparación, Mantenimiento y Conservación	584,007	-178,495	405,512		405,512	405,512	0			
Servicios de Comunicación Social y Publicidad	0	6,438	6,438		6,438	6,438	0			
Servicios de Traslado y Viáticos	366,390	315,274	681,664		613,512	613,512	68,152			
Servicios Oficiales	79,483	-14,635	64,847		64,847	64,847	0			
Otros Servicios Generales	116,901	739,445	856,346		856,346	641,258	0			
Transferencias, Asignaciones, Subsidios y Otras Ayudas	0	0	0		0	0	0			
Transferencias Internas y Asignaciones al Sector Público	0	0	0		0	0	0			
Transferencias al Resto del Sector Público	0	0	0		0	0	0			
Subsidios y Subvenciones	0	0	0		0	0	0			
Ayudas Sociales	0	0	0		0	0	0			
Pensiones y Jubilaciones	0	0	0		0	0	0			
Transferencias a Fideicomisos, Mandatos y Otros Análogos	0	0	0		0	0	0			
Transferencias a la Seguridad Social	0	0	0		0	0	0			
Donativos	0	0	0		0	0	0			
Transferencias al Exterior	0	0	0		0	0	0			
Bienes Muebles, Inmuebles e Intangibles	1,312,624	1,312,624	1,311,628		1,311,628	1,311,628	996			
Mobiliario y Equipo de Administración	195,292	195,292	195,292		194,296	194,296	996			
Mobiliario y Equipo Educativo y Recreativo	0	0	0		0	0	0			
Equipo e Instrumental Médico y de Laboratorio	0	0	0		0	0	0			
Vehículos y Equipo de Transporte	0	0	0		0	0	0			
Equipo de Defensa y Seguridad	0	0	0		0	0	0			
Máquinaria, Otros Equipos y Herramientas	0	0	0		0	0	0			
Activos Biológicos	0	0	0		0	0	0			
Bienes Inmuebles	0	0	0		0	0	0			
Activos Intangibles	0	0	0		0	0	0			
Inversión Pública	5,972,423	-5,972,423	103,228		103,228	103,228	0			
Obra Pública en Bienes de Dominio Público	0	0	0		0	0	0			
Obra Pública en Bienes Propios	0	0	0		0	0	0			
Proyectos Productivos y Acciones de Fomento	5,972,423	-5,972,423	0		0	0	0			

Cuenta Pública 2010
COMISION ESTATAL DE DERECHOS HUMANOS SAN LUIS POTOSI
Examen Anual del Ejercicio del Presupuesto de Egresos
Clasificación por Objeto del Gasto (Capítulos, Subcapítulos)
Del 1 de Enero al 31 de Diciembre del 2010

Concepto	Egresos					Subejercicio 6 = (3 + 4)
	Aprobado 1	Ampliaciones/ (Reducciones) 2	Modificado 3 = (1 + 2)	Devengado 4	Pagado 5	
Inversiones Financieras y Otras Provisiones	0	0	0	0	0	0
Inversiones Para el Fomento de Actividades Productivas	0	0	0	0	0	0
Acciones y Participaciones de Capital	0	0	0	0	0	0
Compra de Títulos y Valores	0	0	0	0	0	0
Concesión de Préstamos	0	0	0	0	0	0
Inversiones en Fideicomisos, Mandatos y Otros Análogos	0	0	0	0	0	0
Otras Inversiones Financieras	0	0	0	0	0	0
Provisiones para Contingencias y Otras Erogaciones Especiales	0	0	0	0	0	0
Participaciones y Aportaciones	0	0	0	0	0	0
Participaciones	0	0	0	0	0	0
Aportaciones	0	0	0	0	0	0
Convenios	0	0	0	0	0	0
Deuda Pública	0	0	0	0	0	0
Amortización de la Deuda Pública	0	0	0	0	0	0
Intereses de la Deuda Pública	0	0	0	0	0	0
Comisiones de la Deuda Pública	0	0	0	0	0	0
Gastos de la Deuda Pública	0	0	0	0	0	0
Costo por Coberturas	0	0	0	0	0	0
Apoyos Financieros	0	0	0	0	0	0
Adeudos de Ejercicio/ Fiscales Anteriores (Adelantos)	0	0	0	0	0	0
Total del Gasto	45,092,007	1,211,420	46,303,428	45,697,801	45,148,882	605,526



 LIC. JORGE ANDRÉS LOPEZ ESPINOSA
 PRESIDENTE



 C. GUILLERMO CONTRERAS GARCIA
 DIRECTOR ADMINISTRATIVO


 CPC NANCY NEL CARMEN SANCHEZ GUERRERO
 CONTADORA

Cuenta Pública 2019
COMISION ESTATAL DE DERECHOS HUMANOS - SAN LUIS POTOSI
 Estado Analítico del Ejercicio del Presupuesto de Egresos
 Clasificación Económica (por Tipo de Gasto)
 Del 1 de Enero al 31 de Diciembre de 2019

Concepto	Egresos					Subejercicio 6 = (3-4)
	1 Aprobado	2 Ampliaciones/ (Reducciones)	3 = (1+2) Modificado	4 Delivered	5 Pagado	
Gasto Corriente	39,119,584	5,870,691	44,990,276	44,385,646	43,836,727	604,630
Gasto de Capital	5,972,423	-4,659,271	1,313,152	1,312,155	1,312,155	996
Amortización de la Deuda y Disminución de Pasivos	0	0	0	0	0	0
Pensiones y Jubilaciones	0	0	0	0	0	0
Participaciones	0	0	0	0	0	0
Total del Gasto	45,092,007	1,211,420	46,303,428	45,697,801	45,148,882	605,626



 LIC. JORGE ANDRÉS LOPEZ ESPINOSA
 PRESIDENTE



 CPC NANCY DEL CARMEN SANCHEZ GUERRERO
 CONTADORA



 C. GUILLERMO CONTRERAS GARCIA
 DIRECTOR ADMINISTRATIVO

Cuenta Pública 2019
COMISION ESTATAL DE DERECHOS HUMANOS, SAN LUIS POTOSI
Estado Analítico del Ejercicio del Presupuesto de Egresos
Clasificación Administrativa
Del 1 de Enero al 31 de Diciembre de 2019

Concepto	Egresos		Devenido	Pagado	Subyacente
	Aprobado 1	Identificado 3 = (1 + 2)			
	Ampliaciones/ (Reducciones) 2		4	5	6 = (3-4)
Sin Ramo/Dependencia					
DH COMISION ESTATAL DE DERECHOS HUMANOS	\$45,092,007	\$1,211,430	\$45,897,801	\$45,148,882	\$695,228
	\$45,092,007	\$1,211,420	\$45,897,801	\$45,148,882	\$695,228
		\$0	\$0	\$0	\$0
		\$0	\$0	\$0	\$0
		\$0	\$0	\$0	\$0
		\$0	\$0	\$0	\$0
		\$0	\$0	\$0	\$0
		\$0	\$0	\$0	\$0
Total del Gasto	\$45,092,007	\$1,211,430	\$45,897,801	\$45,148,882	\$695,228


 L.C. JORGE ANDRES LOPEZ ESPINOSA
 PRESIDENTE


 CPD NANCY DEL CARMEN SANCHEZ GUERRERO
 CONTADORA


 C. GUILLERMO CONTRERAS GARCIA
 DIRECTOR ADMINISTRATIVO

Cuenta Pública 2011
COMISION ESTATAL DE DERECHOS HUMANOS, SAN LUIS POTOSI
 Estado Analítico del Ejercicio del Presupuesto de Egresos
 (Clasificación Funcional (Financiera y Función)
 Del 01 de Enero al 31 de Diciembre de 2011

Concepto	Egresos					Subjetable
	Aprobado 1	Ampliaciones/ Reducciones 2	Modificado 3 = (1 + 2)	Derogado 4	Pagado 5	
Gobierno	45,092,007	1,211,420	46,303,428	45,697,801	45,146,882	805,626
Legislación			0			0
Justicia			0			0
Coordinación de la Política de Gobierno			0			0
Relaciones Exteriores	45,092,007	1,211,420	46,303,428	45,697,801	45,146,882	605,626
Asuntos Financieros y Hacendarios			0			0
Seguridad Nacional			0			0
Asuntos de Orden Público y de Seguridad Interior			0			0
Otros Servicios Generales			0			0
Desarrollo Social			0			0
Protección Ambiental			0			0
Vivienda y Servicios a la Comunidad			0			0
Salud			0			0
Recreación, Cultura y Otras Manifestaciones Sociales			0			0
Educación			0			0
Protección Social			0			0
Otros Asuntos Sociales			0			0
Desarrollo Económico			0			0
Asuntos Económicos, Comerciales y Laborales en General			0			0
Agricultura, Silvicultura, Pesca y Caza			0			0
Agropecuaria, Silvicultura, Pesca y Caza			0			0
Combustibles y Energía			0			0
Minería, Manufacturas y Construcción			0			0
Transporte			0			0
Comunicaciones			0			0
Turismo			0			0
Ciencia, Tecnología e Innovación			0			0
Otras Industrias y Otros Asuntos Económicos			0			0
Otras no Clasificadas en Funciones Anteriores			0			0
Transacciones de la Deuda Pública / Costo Financiero de la Deuda			0			0
Transferencias, Participaciones y Aportaciones entre Diferentes Niveles y Ordenes de Gobierno			0			0
Saneamiento del Sistema Financiero			0			0
Adeudos de Ejercicios Fiscales Anteriores			0			0
Total del Gasto	45,092,007	1,211,420	46,303,428	45,697,801	45,146,882	805,626

LIC. JORGE ANDRES LOPEZ ESPINOSA
 PRESIDENTE

LIC. NANCY DEL CARMEN SANCHEZ GUERRERO
 CONTADORA

C. GUILLERMO CONTRERAS GARCIA
 DIRECTOR ADMINISTRATIVO



COMISION ESTATAL DE DERECHOS HUMANOS, SAN LUIS POTOSI
SAN LUIS POTOSI

Estado Analítico del Ejercicio Presupuesto de Egresos Ente Público / Distribución Geográfica (Entidad Federativa)
Del 01/ene/2019 Al 31/dic/2019

Fecha y hora de Impresión | 10/ene/2020 03:50 p.m.

Usu: supervisor
Rep: rptEstadoPresupuestoEgresos_DG_A

Ejercicio del Presupuesto		Egreso Aprobado	Ampliaciones / (Reducciones)	Egreso Modificado	Egreso Comprometido	Egreso Devengado	Egreso Ejercido	Egreso Pagado	Subejercicio
01	ESTADO DE S.L.P.	\$39,227,924.96	-\$544,507.84	\$38,683,417.12	\$38,381,202.33	\$38,077,790.65	\$37,747,691.62	\$37,532,581.60	\$605,626.47
02	VALLES (REGION VALLES)	\$2,560,157.63	\$508,823.46	\$3,068,981.09	\$3,068,981.09	\$3,068,981.09	\$3,068,981.09	\$3,068,981.09	\$0.00
03	ENLACE (ZONA MEDIA)	\$830,546.52	\$89,048.02	\$919,594.54	\$919,594.54	\$919,594.54	\$919,594.54	\$919,594.54	\$0.00
04	TAMAZUNCHALE (ZONA HUASTECA)	\$537,096.20	\$99,663.78	\$636,759.98	\$636,759.98	\$636,759.98	\$636,759.98	\$633,049.98	\$0.00
05	MATEHUALA (ZONA ALTIPLANO)	\$1,936,282.17	\$1,058,392.62	\$2,994,674.79	\$2,994,674.79	\$2,994,674.79	\$2,994,674.79	\$2,994,674.79	\$0.00
Total		\$45,092,007.48	\$1,211,420.04	\$46,303,427.52	\$46,001,212.73	\$45,697,801.05	\$45,357,702.02	\$45,148,882.00	\$605,626.47



Ucr: supervisor
Rep: rptEstadoPresupuestoEgresos_FF

COMISION ESTATAL DE DERECHOS HUMANOS, SAN LUIS POTOSI SAN LUIS POTOSI

Estado del Ejercicio del Presupuesto por Fuente de Financiamiento Al 31/dic/2019

Fecha y hora de Impresión
10/ene/2020
03:45 p.m.

Objeto del Gasto	Fuente de Financiamiento	Aprobado	Ampliaciones / (Reducciones)	Presupuesto Vigente	Comprometido	Presupuesto Disponible para Comprometer	Devengado	Comprometido No Devengado	Presupuesto Sin Devengar	Ejercido	Pagado	Cuentas por Pagar	
												Deuda	Deuda
RE RECURSOS ESTATALES (TRANSFERENCIAS)													
1000 SERVICIOS PERSONALES		\$35,021,598.00	\$3,813,111.74	\$38,834,709.74	\$38,834,709.74	\$0.00	\$38,834,709.74	\$0.00	\$0.00	\$38,834,709.74	\$38,504,610.71	\$330,099.03	\$0.00
1100 REMUNERACIONES AL PERSONAL DE CARACTER PI		\$22,375,254.86	\$2,900,905.78	\$25,276,160.64	\$25,276,160.64	\$0.00	\$25,276,160.64	\$0.00	\$0.00	\$25,276,160.64	\$25,276,160.64	\$0.00	\$0.00
1130 Sueldos base al personal permanente		\$22,375,254.86	\$2,900,905.78	\$25,276,160.64	\$25,276,160.64	\$0.00	\$25,276,160.64	\$0.00	\$0.00	\$25,276,160.64	\$25,276,160.64	\$0.00	\$0.00
1131 Sueldos base al personal permanente		\$22,375,254.86	\$2,900,905.78	\$25,276,160.64	\$25,276,160.64	\$0.00	\$25,276,160.64	\$0.00	\$0.00	\$25,276,160.64	\$25,276,160.64	\$0.00	\$0.00
1300 REMUNERACIONES ADICIONALES Y ESPECIALES		\$4,258,820.81	\$695,684.29	\$4,954,505.10	\$4,954,505.10	\$0.00	\$4,954,505.10	\$0.00	\$0.00	\$4,954,505.10	\$4,954,505.10	\$0.00	\$0.00
1310 Primas por años de servicio efectivos prestados		\$0.00	\$40,171.79	\$40,171.79	\$40,171.79	\$0.00	\$40,171.79	\$0.00	\$0.00	\$40,171.79	\$40,171.79	\$0.00	\$0.00
1311 Primas por años de servicios efectivos prestados		\$0.00	\$40,171.79	\$40,171.79	\$40,171.79	\$0.00	\$40,171.79	\$0.00	\$0.00	\$40,171.79	\$40,171.79	\$0.00	\$0.00
1320 Primas de vacaciones, prima dominical		\$4,226,222.65	\$459,097.70	\$4,685,320.35	\$4,685,320.35	\$0.00	\$4,685,320.35	\$0.00	\$0.00	\$4,685,320.35	\$4,685,320.35	\$0.00	\$0.00
1321 Primas de vacaciones, prima dominical		\$497,202.98	\$52,204.87	\$549,407.83	\$549,407.83	\$0.00	\$549,407.83	\$0.00	\$0.00	\$549,407.83	\$549,407.83	\$0.00	\$0.00
1323 GRATIFICACION DE FIN DE AÑO		\$3,729,019.69	\$406,892.83	\$4,135,912.52	\$4,135,912.52	\$0.00	\$4,135,912.52	\$0.00	\$0.00	\$4,135,912.52	\$4,135,912.52	\$0.00	\$0.00
1340 Compensaciones		\$32,598.16	\$196,414.80	\$229,012.96	\$229,012.96	\$0.00	\$229,012.96	\$0.00	\$0.00	\$229,012.96	\$229,012.96	\$0.00	\$0.00
1341 Compensaciones		\$32,598.16	\$196,414.80	\$229,012.96	\$229,012.96	\$0.00	\$229,012.96	\$0.00	\$0.00	\$229,012.96	\$229,012.96	\$0.00	\$0.00
1400 SEGURIDAD SOCIAL		\$5,974,487.37	-\$248,289.71	\$5,726,197.66	\$5,726,197.66	\$0.00	\$5,726,197.66	\$0.00	\$0.00	\$5,726,197.66	\$5,726,197.66	\$0.00	\$0.00
1410 Aportaciones de seguridad social		\$1,991,495.79	\$377,945.91	\$2,369,441.70	\$2,369,441.70	\$0.00	\$2,369,441.70	\$0.00	\$0.00	\$2,369,441.70	\$2,369,441.70	\$0.00	\$0.00
1411 Aportaciones de seguridad social		\$1,991,495.79	\$377,945.91	\$2,369,441.70	\$2,369,441.70	\$0.00	\$2,369,441.70	\$0.00	\$0.00	\$2,369,441.70	\$2,369,441.70	\$0.00	\$0.00
1420 Aportaciones a fondos de vivienda		\$1,991,495.79	-\$401,116.88	\$1,590,378.91	\$1,590,378.91	\$0.00	\$1,590,378.91	\$0.00	\$0.00	\$1,590,378.91	\$1,590,378.91	\$0.00	\$0.00
1421 Aportaciones a fondos de vivienda		\$1,991,495.79	-\$401,116.88	\$1,590,378.91	\$1,590,378.91	\$0.00	\$1,590,378.91	\$0.00	\$0.00	\$1,590,378.91	\$1,590,378.91	\$0.00	\$0.00
1430 Aportaciones al sistema para el retiro		\$1,991,495.79	-\$225,118.74	\$1,766,377.05	\$1,766,377.05	\$0.00	\$1,766,377.05	\$0.00	\$0.00	\$1,766,377.05	\$1,766,377.05	\$0.00	\$0.00
1431 Aportaciones al sistema para el retiro		\$1,991,495.79	-\$225,118.74	\$1,766,377.05	\$1,766,377.05	\$0.00	\$1,766,377.05	\$0.00	\$0.00	\$1,766,377.05	\$1,766,377.05	\$0.00	\$0.00
1500 OTRAS PRESTACIONES SOCIALES Y ECONOMICAS		\$2,413,034.96	\$464,811.38	\$2,877,846.34	\$2,877,846.34	\$0.00	\$2,877,846.34	\$0.00	\$0.00	\$2,877,846.34	\$2,877,846.34	\$330,099.03	\$0.00
1540 Prestaciones contractuales		\$2,413,034.96	\$134,712.35	\$2,547,747.31	\$2,547,747.31	\$0.00	\$2,547,747.31	\$0.00	\$0.00	\$2,547,747.31	\$2,547,747.31	\$0.00	\$0.00
1541 Prestaciones contractuales		\$408,276.76	\$183,000.88	\$591,277.64	\$591,277.64	\$0.00	\$591,277.64	\$0.00	\$0.00	\$591,277.64	\$591,277.64	\$0.00	\$0.00
1542 PRESTACIONES CONTRACTUALES ANUALES		\$2,004,758.20	-\$48,288.53	\$1,956,469.67	\$1,956,469.67	\$0.00	\$1,956,469.67	\$0.00	\$0.00	\$1,956,469.67	\$1,956,469.67	\$0.00	\$0.00
1590 Otras prestaciones sociales y económicas		\$0.00	\$330,099.03	\$330,099.03	\$330,099.03	\$0.00	\$330,099.03	\$0.00	\$0.00	\$330,099.03	\$330,099.03	\$330,099.03	\$0.00
1591 OTRAS PRESTACIONES SOCIALES Y ECONOMICAS		\$2,004,758.20	\$330,099.03	\$2,334,857.23	\$2,334,857.23	\$0.00	\$2,334,857.23	\$0.00	\$0.00	\$2,334,857.23	\$2,334,857.23	\$330,099.03	\$0.00
MATERIALES Y SUMINISTRO		\$607,107.40	\$245,638.06	\$852,745.46	\$852,745.46	\$0.00	\$852,745.46	\$0.00	\$0.00	\$852,745.46	\$852,745.46	\$0.00	\$0.00
2100 Materiales de administración, emisión de documentos		\$244,329.21	\$54,087.34	\$298,416.55	\$298,416.55	\$0.00	\$298,416.55	\$0.00	\$0.00	\$298,416.55	\$298,416.55	\$0.00	\$0.00
2110 Materiales, útiles y equipos menores de oficina		\$120,234.71	\$58,610.70	\$178,845.41	\$178,845.41	\$0.00	\$178,845.41	\$0.00	\$0.00	\$178,845.41	\$178,845.41	\$0.00	\$0.00
2111 Materiales, útiles y equipos menores de oficina		\$120,234.71	\$58,610.70	\$178,845.41	\$178,845.41	\$0.00	\$178,845.41	\$0.00	\$0.00	\$178,845.41	\$178,845.41	\$0.00	\$0.00

Page 1



Utr: supervisor
 Rep: rptEstadoPresupuestoEgresos_FF

COMISION ESTATAL DE DERECHOS HUMANOS, SAN LUIS POTOSI

Estado del Ejercicio del Presupuesto por Fuente de Financiamiento Al 31/dic/2019

Fecha y hora de impresión: 10/ene/2020 03:45 p.m.

Objeto del Gasto	Fuente de Financiamiento				Presupuesto Disponible para Comprometer			Cuentas por Pagar Deuda		
	Aprobado	Ampliaciones / (Reducciones)	Presupuesto Vigente	Comprometido	Devengado	Comprometido No Devengado	Presupuesto Sin Devengar	Ejercido	Pagado	
2120 Materiales y útiles de impresión y reproducción	\$0.00	\$17,979.25	\$17,979.25	\$17,979.25	\$17,979.25	\$0.00	\$0.00	\$17,979.25	\$17,979.25	\$0.00
2121 Materiales y útiles de impresión y reproducción	\$0.00	\$17,979.25	\$17,979.25	\$17,979.25	\$17,979.25	\$0.00	\$0.00	\$17,979.25	\$17,979.25	\$0.00
2140 Materiales, útiles y equipos menores de tecnologías de I	\$55,305.39	-\$38,677.39	\$16,628.00	\$16,628.00	\$16,628.00	\$0.00	\$0.00	\$16,628.00	\$16,628.00	\$0.00
2141 Materiales, útiles y equipos menores de tecnologías de I	\$55,305.39	-\$38,677.39	\$16,628.00	\$16,628.00	\$16,628.00	\$0.00	\$0.00	\$16,628.00	\$16,628.00	\$0.00
2150 Material impreso e información digital	\$6,908.07	\$13,462.97	\$20,371.04	\$20,371.04	\$20,371.04	\$0.00	\$0.00	\$20,371.04	\$20,371.04	\$0.00
2151 Material impreso e información digital	\$6,908.07	\$13,462.97	\$20,371.04	\$20,371.04	\$20,371.04	\$0.00	\$0.00	\$20,371.04	\$20,371.04	\$0.00
2160 Material de limpieza	\$56,734.13	\$2,858.72	\$59,592.85	\$59,592.85	\$59,592.85	\$0.00	\$0.00	\$59,592.85	\$59,592.85	\$0.00
2161 Material de limpieza	\$56,734.13	\$2,858.72	\$59,592.85	\$59,592.85	\$59,592.85	\$0.00	\$0.00	\$59,592.85	\$59,592.85	\$0.00
2170 Materiales y útiles de enseñanza	\$5,146.91	-\$146.91	\$5,000.00	\$5,000.00	\$5,000.00	\$0.00	\$0.00	\$5,000.00	\$5,000.00	\$0.00
2171 Materiales y útiles de enseñanza	\$5,146.91	-\$146.91	\$5,000.00	\$5,000.00	\$5,000.00	\$0.00	\$0.00	\$5,000.00	\$5,000.00	\$0.00
2200 ALIMENTOS Y UTENSILIOS	\$22,707.95	\$91,033.29	\$113,741.24	\$113,741.24	\$113,741.24	\$0.00	\$0.00	\$113,741.24	\$113,741.24	\$0.00
2210 Productos alimenticios para personas	\$21,893.95	\$91,857.29	\$113,741.24	\$113,741.24	\$113,741.24	\$0.00	\$0.00	\$113,741.24	\$113,741.24	\$0.00
2211 Productos alimenticios para personas	\$21,893.95	\$91,857.29	\$113,741.24	\$113,741.24	\$113,741.24	\$0.00	\$0.00	\$113,741.24	\$113,741.24	\$0.00
2230 Utensilios para el servicio de alimentación	\$824.00	-\$824.00	\$0.00	\$0.00	\$0.00	\$0.00	\$0.00	\$0.00	\$0.00	\$0.00
2231 Utensilios para el servicio de alimentación	\$824.00	-\$824.00	\$0.00	\$0.00	\$0.00	\$0.00	\$0.00	\$0.00	\$0.00	\$0.00
2400 MATERIALES Y ARTICULOS DE CONSTRUCCIÓN Y DI	\$25,199.40	\$14,362.77	\$39,562.17	\$39,562.17	\$39,562.17	\$0.00	\$0.00	\$39,562.17	\$39,562.17	\$0.00
2460 Material eléctrico y electrónico	\$9,663.51	\$13,875.38	\$23,538.89	\$23,538.89	\$23,538.89	\$0.00	\$0.00	\$23,538.89	\$23,538.89	\$0.00
2461 Material eléctrico y electrónico	\$9,663.51	\$13,875.38	\$23,538.89	\$23,538.89	\$23,538.89	\$0.00	\$0.00	\$23,538.89	\$23,538.89	\$0.00
2490 Otros materiales y artículos de construcción y reparación	\$15,535.89	\$487.39	\$16,023.28	\$16,023.28	\$16,023.28	\$0.00	\$0.00	\$16,023.28	\$16,023.28	\$0.00
2491 Otros materiales y artículos de construcción y reparación	\$15,535.89	\$487.39	\$16,023.28	\$16,023.28	\$16,023.28	\$0.00	\$0.00	\$16,023.28	\$16,023.28	\$0.00
2600 COMBUSTIBLES, LUBRICANTES Y ADITIVOS	\$313,309.63	\$26,364.39	\$339,674.02	\$339,674.02	\$339,674.02	\$0.00	\$0.00	\$339,674.02	\$339,674.02	\$0.00
2610 Combustibles, lubricantes y aditivos	\$313,309.63	\$26,364.39	\$339,674.02	\$339,674.02	\$339,674.02	\$0.00	\$0.00	\$339,674.02	\$339,674.02	\$0.00
2611 Combustibles, lubricantes y aditivos	\$313,309.63	\$26,364.39	\$339,674.02	\$339,674.02	\$339,674.02	\$0.00	\$0.00	\$339,674.02	\$339,674.02	\$0.00
2700 VESTUARIO, BLANCOS, PRENDAS DE PROTECCIÓN	\$0.00	\$519.68	\$519.68	\$519.68	\$519.68	\$0.00	\$0.00	\$519.68	\$519.68	\$0.00
2720 Prendas de seguridad y protección personal	\$0.00	\$519.68	\$519.68	\$519.68	\$519.68	\$0.00	\$0.00	\$519.68	\$519.68	\$0.00
2721 Prendas de seguridad y protección personal	\$0.00	\$519.68	\$519.68	\$519.68	\$519.68	\$0.00	\$0.00	\$519.68	\$519.68	\$0.00
2900 HERRAMIENTAS, REFACCIONES Y ACCESORIOS MEI	\$2,161.29	\$9,270.59	\$61,431.88	\$61,431.88	\$61,431.88	\$0.00	\$0.00	\$61,431.88	\$61,431.88	\$0.00
2920 Refacciones y accesorios menores de edificios	\$2,161.29	-\$2,121.76	\$39.53	\$39.53	\$39.53	\$0.00	\$0.00	\$39.53	\$39.53	\$0.00
2921 Refacciones y accesorios menores de edificios	\$2,161.29	-\$2,121.76	\$39.53	\$39.53	\$39.53	\$0.00	\$0.00	\$39.53	\$39.53	\$0.00
2940 Refacciones y accesorios menores de equipo de cómput	\$0.00	\$4,929.00	\$4,929.00	\$4,929.00	\$4,929.00	\$0.00	\$0.00	\$4,929.00	\$4,929.00	\$0.00
2941 Refacciones y accesorios menores de equipo de cómput	\$0.00	\$4,929.00	\$4,929.00	\$4,929.00	\$4,929.00	\$0.00	\$0.00	\$4,929.00	\$4,929.00	\$0.00



Utr: supervisor
Rep: rptEstadoPresupuestoEgresos_FF

COMISION ESTATAL DE DERECHOS HUMANOS, SAN LUIS POTOSI
SAN LUIS POTOSI
Estado del Ejercicio del Presupuesto por Fuente de Financiamiento Al 31/dic/2019

Fecha y hora de Impresión
10/ene/2020 03:45 p.m.

Objeto del Gasto	Fuente de Financiamiento				Presupuesto Disponible para Comprometer		Presupuesto Ejercido		Cuentas por Pagar	
	Aprobado	Ampliaciones / (Reducciones)	Presupuesto Vigente	Comprometido	Devengado	Comprometido No Devengado	Sin Devengado	Pagado	Deuda	
2960 Relaciones y accesorios menores de equipo de transpor	\$0.00	\$56,463.35	\$56,463.35	\$56,463.35	\$0.00	\$56,463.35	\$0.00	\$56,463.35	\$56,463.35	\$0.00
2961 Relaciones y accesorios menores de equipo de transpor	\$0.00	\$56,463.35	\$56,463.35	\$56,463.35	\$0.00	\$56,463.35	\$0.00	\$56,463.35	\$56,463.35	\$0.00
3000 SERVICIOS GENERALES	\$0,400,079.00	\$1,100,267.50	\$4,800,546.85	\$4,800,546.28	\$0.28	\$4,590,546.28	\$0.28	\$4,590,546.28	\$4,371,726.26	\$219,020.02
3100 SERVICIOS BÁSICOS	\$597,155.45	\$51,218.16	\$648,373.61	\$648,373.61	\$0.00	\$648,373.61	\$0.00	\$648,373.61	\$648,373.61	\$0.00
3110 Energía eléctrica	\$235,628.09	-\$141.26	\$235,486.83	\$235,486.83	\$0.00	\$235,486.83	\$0.00	\$235,486.83	\$235,486.83	\$0.00
3111 Energía eléctrica	\$235,628.09	-\$141.26	\$235,486.83	\$235,486.83	\$0.00	\$235,486.83	\$0.00	\$235,486.83	\$235,486.83	\$0.00
3130 Agua	\$5,480.97	\$6,628.82	\$12,107.79	\$12,107.79	\$0.00	\$12,107.79	\$0.00	\$12,107.79	\$12,107.79	\$0.00
3131 Agua	\$5,480.97	\$6,628.82	\$12,107.79	\$12,107.79	\$0.00	\$12,107.79	\$0.00	\$12,107.79	\$12,107.79	\$0.00
3140 Telefonía Tradicional	\$156,888.56	-\$9,726.05	\$147,162.51	\$147,162.51	\$0.00	\$147,162.51	\$0.00	\$147,162.51	\$147,162.51	\$0.00
3141 Telefonía tradicional	\$156,888.56	-\$9,726.05	\$147,162.51	\$147,162.51	\$0.00	\$147,162.51	\$0.00	\$147,162.51	\$147,162.51	\$0.00
3150 Telefonía celular	\$68,456.91	-\$19,218.83	\$49,238.08	\$49,238.08	\$0.00	\$49,238.08	\$0.00	\$49,238.08	\$49,238.08	\$0.00
3151 Telefonía celular	\$68,456.91	-\$19,218.83	\$49,238.08	\$49,238.08	\$0.00	\$49,238.08	\$0.00	\$49,238.08	\$49,238.08	\$0.00
3170 Servicios de acceso a Internet, redes y procesamiento de	\$102,613.39	\$73,581.06	\$176,194.45	\$176,194.45	\$0.00	\$176,194.45	\$0.00	\$176,194.45	\$176,194.45	\$0.00
3171 Servicios de acceso a Internet, redes y procesamiento de	\$102,613.39	\$73,581.06	\$176,194.45	\$176,194.45	\$0.00	\$176,194.45	\$0.00	\$176,194.45	\$176,194.45	\$0.00
3180 Servicios postales y telegráficos	\$28,087.53	\$96.42	\$28,183.95	\$28,183.95	\$0.00	\$28,183.95	\$0.00	\$28,183.95	\$28,183.95	\$0.00
3181 Servicios postales y telegráficos	\$28,087.53	\$96.42	\$28,183.95	\$28,183.95	\$0.00	\$28,183.95	\$0.00	\$28,183.95	\$28,183.95	\$0.00
3182 SERVICIOS POSTALES	\$0.00	\$6,973.01	\$6,973.01	\$6,973.01	\$0.00	\$6,973.01	\$0.00	\$6,973.01	\$6,973.01	\$0.00
3200 SERVICIOS DE ARRENDAMIENTO	\$1,116,128.61	-\$42,971.97	\$1,073,156.64	\$1,073,156.64	\$0.00	\$1,073,156.64	\$0.00	\$1,073,156.64	\$1,069,446.64	\$3,710.00
3220 Arrendamiento de edificios	\$1,024,378.07	-\$100,378.76	\$923,999.31	\$923,999.31	\$0.00	\$923,999.31	\$0.00	\$923,999.31	\$920,289.31	\$3,710.00
3221 Arrendamiento de edificios	\$1,024,378.07	-\$100,378.76	\$923,999.31	\$923,999.31	\$0.00	\$923,999.31	\$0.00	\$923,999.31	\$920,289.31	\$3,710.00
3230 Arrendamiento de mobiliario y equipo de administración,	\$61,727.41	\$67,429.92	\$149,157.33	\$149,157.33	\$0.00	\$149,157.33	\$0.00	\$149,157.33	\$149,157.33	\$0.00
3231 Arrendamiento de mobiliario y equipo de administración,	\$61,727.41	\$67,429.92	\$149,157.33	\$149,157.33	\$0.00	\$149,157.33	\$0.00	\$149,157.33	\$149,157.33	\$0.00
3270 Arrendamiento de activos intangibles	\$9,125.26	-\$9,125.26	\$0.00	\$0.00	\$0.00	\$0.00	\$0.00	\$0.00	\$0.00	\$0.00
3271 Arrendamiento de activos intangibles	\$9,125.26	-\$9,125.26	\$0.00	\$0.00	\$0.00	\$0.00	\$0.00	\$0.00	\$0.00	\$0.00
3290 Otros arrendamientos	\$897.87	-\$897.87	\$0.00	\$0.00	\$0.00	\$0.00	\$0.00	\$0.00	\$0.00	\$0.00
3291 Otros arrendamientos	\$897.87	-\$897.87	\$0.00	\$0.00	\$0.00	\$0.00	\$0.00	\$0.00	\$0.00	\$0.00
3300 SERVICIOS PROFESIONALES, CIENTÍFICOS, TÉCNICOS	\$498,105.57	\$333,644.16	\$831,749.73	\$831,749.73	\$0.00	\$831,749.73	\$0.00	\$831,749.73	\$831,727.69	\$22.04
3310 Servicios legales, de contabilidad, auditoría y relacionado	\$468,859.86	\$113,727.64	\$582,587.50	\$582,587.50	\$0.00	\$582,587.50	\$0.00	\$582,587.50	\$582,587.50	\$0.00
3311 Servicios legales, de contabilidad, auditoría y relacionado	\$468,859.86	\$113,727.64	\$582,587.50	\$582,587.50	\$0.00	\$582,587.50	\$0.00	\$582,587.50	\$582,587.50	\$0.00
3340 Servicios de capacitación	\$14,779.09	-\$9,779.09	\$5,000.00	\$5,000.00	\$0.00	\$5,000.00	\$0.00	\$5,000.00	\$5,000.00	\$0.00
3341 Servicios de capacitación	\$14,779.09	-\$9,779.09	\$5,000.00	\$5,000.00	\$0.00	\$5,000.00	\$0.00	\$5,000.00	\$5,000.00	\$0.00




Ucr: supervisor
Rep: rptEstadoPresupuestoEgresos_FF

COMISION ESTATAL DE DERECHOS HUMANOS, SAN LUIS POTOSI SAN LUIS POTOSI

Estado del Ejercicio del Presupuesto por Fuente de Financiamiento Al 31/dic/2019

Fecha y hora de impresión
10/ene/2020 03:45 p.m.

Objeto del Gasto	Aprobado	Ampliaciones / (Reducciones)	Presupuesto Vigente	Comprometido	Presupuesto Disponible para Comprometer	Devengado	Comprometido No Devengado	Presupuesto Sin Devengar	Ejercido	Pagado	Cuentas por Pagar	
											Deuda	Deuda
3360 Servicios de apoyo administrativo, traducción, fotocopia	\$12,363.78	-\$8,598.41	\$3,765.37	\$3,765.37	\$0.00	\$3,765.37	\$0.00	\$0.00	\$3,765.37	\$3,743.33	\$22.04	\$22.04
3361 Servicios de apoyo administrativo, fotocopiado e impres	\$12,363.78	-\$8,598.41	\$3,765.37	\$3,765.37	\$0.00	\$3,765.37	\$0.00	\$0.00	\$3,765.37	\$3,743.33	\$22.04	\$22.04
3370 Servicios de protección y seguridad	\$28.43	-\$28.43	\$0.00	\$0.00	\$0.00	\$0.00	\$0.00	\$0.00	\$0.00	\$0.00	\$0.00	\$0.00
3371 Servicios de protección y seguridad	\$28.43	-\$28.43	\$0.00	\$0.00	\$0.00	\$0.00	\$0.00	\$0.00	\$0.00	\$0.00	\$0.00	\$0.00
3380 Servicios profesionales, científicos y técnicos integrales	\$2,074.41	\$238,322.45	\$240,396.86	\$240,396.86	\$0.00	\$240,396.86	\$0.00	\$0.00	\$240,396.86	\$240,396.86	\$0.00	\$0.00
3391 Servicios profesionales, científicos y técnicos integrales	\$2,074.41	\$238,322.45	\$240,396.86	\$240,396.86	\$0.00	\$240,396.86	\$0.00	\$0.00	\$240,396.86	\$240,396.86	\$0.00	\$0.00
3400 SERVICIOS FINANCIEROS, BANCARIOS Y COMERCIA	\$132,109.06	-\$13,269.32	\$118,839.74	\$118,839.74	\$0.00	\$118,839.74	\$0.00	\$0.00	\$118,839.74	\$118,839.74	\$0.00	\$0.00
3410 Servicios financieros y bancarios	\$24,788.87	-\$1,110.32	\$23,678.55	\$23,678.55	\$0.00	\$23,678.55	\$0.00	\$0.00	\$23,678.55	\$23,678.55	\$0.00	\$0.00
3411 Servicios financieros y bancarios	\$24,788.87	-\$1,110.32	\$23,678.55	\$23,678.55	\$0.00	\$23,678.55	\$0.00	\$0.00	\$23,678.55	\$23,678.55	\$0.00	\$0.00
3450 Seguro de bienes patrimoniales	\$107,320.19	-\$12,159.00	\$95,161.19	\$95,161.19	\$0.00	\$95,161.19	\$0.00	\$0.00	\$95,161.19	\$95,161.19	\$0.00	\$0.00
3451 Seguro de bienes patrimoniales	\$107,320.19	-\$12,159.00	\$95,161.19	\$95,161.19	\$0.00	\$95,161.19	\$0.00	\$0.00	\$95,161.19	\$95,161.19	\$0.00	\$0.00
3500 SERVICIOS DE INSTALACIÓN, REPARACIÓN, MANTE	\$584,007.33	-\$178,495.74	\$405,511.59	\$405,511.59	\$0.00	\$405,511.59	\$0.00	\$0.00	\$405,511.59	\$405,511.59	\$0.00	\$0.00
3510 Conservación y mantenimiento menor de inmuebles	\$187,936.19	-\$60,944.60	\$126,991.59	\$126,991.59	\$0.00	\$126,991.59	\$0.00	\$0.00	\$126,991.59	\$126,991.59	\$0.00	\$0.00
3511 Conservación y mantenimiento menor de inmuebles	\$187,936.19	-\$60,944.60	\$126,991.59	\$126,991.59	\$0.00	\$126,991.59	\$0.00	\$0.00	\$126,991.59	\$126,991.59	\$0.00	\$0.00
3520 Instalación, reparación y mantenimiento de mobiliario y i	\$7,287.67	-\$6,444.28	\$843.39	\$843.39	\$0.00	\$843.39	\$0.00	\$0.00	\$843.39	\$843.39	\$0.00	\$0.00
3521 Instalación, reparación y mantenimiento de mobiliario y i	\$7,287.67	-\$6,444.28	\$843.39	\$843.39	\$0.00	\$843.39	\$0.00	\$0.00	\$843.39	\$843.39	\$0.00	\$0.00
3530 Instalación, reparación y mantenimiento de equipo de có	\$57,352.39	-\$27,927.26	\$29,425.13	\$29,425.13	\$0.00	\$29,425.13	\$0.00	\$0.00	\$29,425.13	\$29,425.13	\$0.00	\$0.00
3531 Instalación, reparación y mantenimiento de equipo de có	\$57,352.39	-\$27,927.26	\$29,425.13	\$29,425.13	\$0.00	\$29,425.13	\$0.00	\$0.00	\$29,425.13	\$29,425.13	\$0.00	\$0.00
3550 Reparación y mantenimiento de equipo de transporte	\$330,957.19	-\$104,409.71	\$226,547.48	\$226,547.48	\$0.00	\$226,547.48	\$0.00	\$0.00	\$226,547.48	\$226,547.48	\$0.00	\$0.00
3551 Reparación y mantenimiento de equipo de transporte	\$330,957.19	-\$104,409.71	\$226,547.48	\$226,547.48	\$0.00	\$226,547.48	\$0.00	\$0.00	\$226,547.48	\$226,547.48	\$0.00	\$0.00
3580 Servicios de limpieza y manejo de desechos	\$0.00	\$14,922.00	\$14,922.00	\$14,922.00	\$0.00	\$14,922.00	\$0.00	\$0.00	\$14,922.00	\$14,922.00	\$0.00	\$0.00
3581 Servicios de limpieza y manejo de desechos	\$0.00	\$14,922.00	\$14,922.00	\$14,922.00	\$0.00	\$14,922.00	\$0.00	\$0.00	\$14,922.00	\$14,922.00	\$0.00	\$0.00
3590 Servicios de jardinería y fumigación	\$473.89	\$6,308.11	\$6,782.00	\$6,782.00	\$0.00	\$6,782.00	\$0.00	\$0.00	\$6,782.00	\$6,782.00	\$0.00	\$0.00
3591 Servicios de jardinería y fumigación	\$473.89	\$6,308.11	\$6,782.00	\$6,782.00	\$0.00	\$6,782.00	\$0.00	\$0.00	\$6,782.00	\$6,782.00	\$0.00	\$0.00
3600 SERVICIOS DE COMUNICACIÓN SOCIAL Y PUBLICIDA	\$0.00	\$6,438.00	\$6,438.00	\$6,438.00	\$0.00	\$6,438.00	\$0.00	\$0.00	\$6,438.00	\$6,438.00	\$0.00	\$0.00
3620 Difusión por radio, televisión y otros medios de mensajes	\$0.00	\$6,438.00	\$6,438.00	\$6,438.00	\$0.00	\$6,438.00	\$0.00	\$0.00	\$6,438.00	\$6,438.00	\$0.00	\$0.00
3621 Difusión por radio, televisión y otros medios de mensajes	\$0.00	\$6,438.00	\$6,438.00	\$6,438.00	\$0.00	\$6,438.00	\$0.00	\$0.00	\$6,438.00	\$6,438.00	\$0.00	\$0.00
3700 Servicios de traslados y viáticos	\$366,389.81	\$218,994.52	\$585,284.33	\$585,284.33	\$0.00	\$585,284.33	\$0.00	\$0.00	\$585,284.33	\$585,284.33	\$0.00	\$0.00
3710 Pasajes aéreos	\$60,724.51	-\$23,152.51	\$37,572.00	\$37,572.00	\$0.00	\$37,572.00	\$0.00	\$0.00	\$37,572.00	\$37,572.00	\$0.00	\$0.00
3711 Pasajes aéreos	\$60,724.51	-\$23,152.51	\$37,572.00	\$37,572.00	\$0.00	\$37,572.00	\$0.00	\$0.00	\$37,572.00	\$37,572.00	\$0.00	\$0.00
3720 Pasajes terrestres	\$22,641.37	-\$8,404.37	\$14,237.00	\$14,237.00	\$0.00	\$14,237.00	\$0.00	\$0.00	\$14,237.00	\$14,237.00	\$0.00	\$0.00





COMISION ESTATAL DE DERECHOS HUMANOS, SAN LUIS POTOSI
SAN LUIS POTOSI
 Estado del Ejercicio del Presupuesto por Fuente de Financiamiento Al 31/dic/2019

Fecha y hora de Impresión | 10/ene/2020 03:45 p.m.

Utr: supervisor
 Rec: rpt:EstadoPresupuestoEgresos_FF

Objeto del Gasto	Fuente de Financiamiento	Presupuesto Disponible para Comprometer				Presupuesto Sin Devengar				Pagado	Cuentas por Pagar Deuda
		Aprobado	Ampliaciones / (Reducciones)	Presupuesto Vigente	Comprometido	Devengado	Comprometido No Devengado	Ejercido			
3721 Pasajes terrestres		\$22,641.37	-\$8,404.37	\$14,237.00	\$14,237.00	\$0.00	\$0.00	\$14,237.00	\$14,237.00	\$0.00	\$0.00
3750 Viáticos en el pais		\$276,309.15	\$210,084.16	\$486,393.31	\$486,393.31	\$0.00	\$0.00	\$486,393.31	\$486,393.31	\$0.00	\$0.00
3751 Viáticos en el pais		\$187,621.85	\$184,594.75	\$352,216.60	\$352,216.60	\$0.00	\$0.00	\$352,216.60	\$352,216.60	\$0.00	\$0.00
3752 GASTOS DE TRASLADOS EN COMISIONES OFICIALE		\$108,687.30	\$25,489.41	\$134,176.71	\$134,176.71	\$0.00	\$0.00	\$134,176.71	\$134,176.71	\$0.00	\$0.00
3790 Otros servicios de traslado y hospedaje		\$6,714.78	\$40,367.24	\$47,082.02	\$47,082.02	\$0.00	\$0.00	\$47,082.02	\$47,082.02	\$0.00	\$0.00
3791 OTROS SERVICIOS DE TRASLADO Y HOSPEDAJE		\$6,714.78	\$40,367.24	\$47,082.02	\$47,082.02	\$0.00	\$0.00	\$47,082.02	\$47,082.02	\$0.00	\$0.00
3800 SERVICIOS OFICIALES		\$79,482.55	-\$14,635.62	\$64,846.93	\$64,846.65	\$0.28	\$0.28	\$64,846.65	\$64,846.65	\$0.00	\$0.00
3810 Gastos ceremonial		\$0.00	\$610.00	\$610.00	\$610.00	\$0.00	\$0.00	\$610.00	\$610.00	\$0.00	\$0.00
3811 Gastos de ceremonial		\$0.00	\$610.00	\$610.00	\$610.00	\$0.00	\$0.00	\$610.00	\$610.00	\$0.00	\$0.00
3820 Gastos de orden social y cultural		\$0.00	\$22,978.25	\$22,978.25	\$22,978.25	\$0.00	\$0.00	\$22,978.25	\$22,978.25	\$0.00	\$0.00
3821 Gastos de orden social y cultural		\$0.00	\$22,978.25	\$22,978.25	\$22,978.25	\$0.00	\$0.00	\$22,978.25	\$22,978.25	\$0.00	\$0.00
3830 Congresos y convenciones		\$13,971.09	-\$6,562.68	\$7,408.41	\$7,408.41	\$0.00	\$0.00	\$7,408.41	\$7,408.41	\$0.00	\$0.00
3831 Congresos y convenciones		\$13,971.09	-\$6,562.68	\$7,408.41	\$7,408.41	\$0.00	\$0.00	\$7,408.41	\$7,408.41	\$0.00	\$0.00
3850 Gastos de representación		\$65,511.46	-\$31,061.19	\$33,850.27	\$33,849.99	\$0.28	\$0.28	\$33,849.99	\$33,849.99	\$0.00	\$0.00
3851 Gastos de representación		\$65,511.46	-\$31,061.19	\$33,850.27	\$33,849.99	\$0.28	\$0.28	\$33,849.99	\$33,849.99	\$0.00	\$0.00
3900 OTROS SERVICIOS GENERALES		\$116,900.62	\$739,445.37	\$856,345.99	\$856,345.99	\$0.00	\$0.00	\$856,345.99	\$641,258.01	\$215,087.98	\$0.00
3920 Impuestos y derechos		\$37,909.78	\$2,428.22	\$40,338.00	\$40,338.00	\$0.00	\$0.00	\$40,338.00	\$40,338.00	\$0.00	\$0.00
3923 TENENCIAS Y CANJE DE PLACAS DE VEHICULOS OI		\$37,909.78	\$2,428.22	\$40,338.00	\$40,338.00	\$0.00	\$0.00	\$40,338.00	\$40,338.00	\$0.00	\$0.00
3950 Penas, multas, accesorios y actualizaciones		\$23,767.25	-\$23,767.25	\$0.00	\$0.00	\$0.00	\$0.00	\$0.00	\$0.00	\$0.00	\$0.00
3951 Penas, multas, accesorios y actualizaciones		\$23,767.25	-\$23,767.25	\$0.00	\$0.00	\$0.00	\$0.00	\$0.00	\$0.00	\$0.00	\$0.00
3980 Impuesto sobre nóminas y otros que se deriven de una n		\$55,223.59	\$760,784.40	\$816,007.99	\$816,007.99	\$0.00	\$0.00	\$816,007.99	\$800,920.01	\$215,087.98	\$0.00
3982 IMPUESTO SOBRE NOMINA		\$55,223.59	\$760,784.40	\$816,007.99	\$816,007.99	\$0.00	\$0.00	\$816,007.99	\$690,920.01	\$215,087.98	\$0.00
5000 BIENES MUEBLES, INMUEBLES E INTANGIBLE		\$0.00	\$1,277,624.30	\$1,277,624.30	\$1,277,624.30	\$0.00	\$0.00	\$1,277,624.30	\$1,277,624.30	\$0.00	\$0.00
5100 MOBILIARIO Y EQUIPO DE ADMINISTRACIÓN		\$0.00	\$160,291.90	\$160,291.90	\$160,291.90	\$0.00	\$0.00	\$160,291.90	\$160,291.90	\$0.00	\$0.00
5150 Equipos de cómputo y de tecnologías de la información		\$0.00	\$160,291.90	\$160,291.90	\$160,291.90	\$0.00	\$0.00	\$160,291.90	\$160,291.90	\$0.00	\$0.00
5151 Equipo de cómputo y de tecnología de la información		\$0.00	\$160,291.90	\$160,291.90	\$160,291.90	\$0.00	\$0.00	\$160,291.90	\$160,291.90	\$0.00	\$0.00
5400 VEHICULOS Y EQUIPO DE TRANSPORTE		\$0.00	\$1,014,104.00	\$1,014,104.00	\$1,014,104.00	\$0.00	\$0.00	\$1,014,104.00	\$1,014,104.00	\$0.00	\$0.00
5410 Automóviles y Equipo Terrestre		\$0.00	\$1,014,104.00	\$1,014,104.00	\$1,014,104.00	\$0.00	\$0.00	\$1,014,104.00	\$1,014,104.00	\$0.00	\$0.00
5411 Vehículos y equipo terrestre		\$0.00	\$1,014,104.00	\$1,014,104.00	\$1,014,104.00	\$0.00	\$0.00	\$1,014,104.00	\$1,014,104.00	\$0.00	\$0.00
5900 ACTIVOS INTANGIBLES		\$0.00	\$103,228.40	\$103,228.40	\$103,228.40	\$0.00	\$0.00	\$103,228.40	\$103,228.40	\$0.00	\$0.00
5910 Software		\$0.00	\$103,228.40	\$103,228.40	\$103,228.40	\$0.00	\$0.00	\$103,228.40	\$103,228.40	\$0.00	\$0.00



Usu: supervisor
Rep: rptEstadoPresupuestoEgresos_FF

COMISION ESTATAL DE DERECHOS HUMANOS, SAN LUIS POTOSI SAN LUIS POTOSI

Estado del Ejercicio del Presupuesto por Fuente de Financiamiento Al 31/dic/2019

Fecha y hora de Impresión
10/ene/2020 03:45 p.m.

Objeto del Gasto	Fuente de Financiamiento	Presupuesto Disponible para Comprometer			Presupuesto Sin Devengar			Cuentas por Pagar		
		Aprobado	Ampliaciones / (Reducciones)	Presupuesto Vigente	Comprometido	Devengado	Comprometido No Devengado	Ejercido	Pagado	Dauda
5911 Software		\$0.00	\$103,228.40	\$103,228.40	\$0.00	\$103,228.40	\$0.00	\$103,228.40	\$103,228.40	\$0.00
6000 INVERSIÓN PÚBLICA		\$5,972,423.00	-\$5,972,423.00	\$0.00	\$0.00	\$0.00	\$0.00	\$0.00	\$0.00	\$0.00
6300 PROYECTOS PRODUCTIVOS Y ACCIONES DE FOMEN		\$5,972,423.00	-\$5,972,423.00	\$0.00	\$0.00	\$0.00	\$0.00	\$0.00	\$0.00	\$0.00
6320 Ejecución de proyectos productivos no incluidos en conc		\$5,972,423.00	-\$5,972,423.00	\$0.00	\$0.00	\$0.00	\$0.00	\$0.00	\$0.00	\$0.00
6321 Ejecución de proyectos productivos no incluidos en conc		\$5,972,423.00	-\$5,972,423.00	\$0.00	\$0.00	\$0.00	\$0.00	\$0.00	\$0.00	\$0.00
RECURSOS ESTATALES (TRANSFER)		\$45,092,007.48	\$464,218.86	\$45,556,226.34	\$0.28	\$45,556,225.86	\$0.00	\$45,226,126.83	\$45,007,306.61	\$548,918.05
UE UNION EUROPEA EUROS - COHESION SOCIAL										
1000 SERVICIOS PERSONALES		\$0.00	\$379,281.51	\$379,281.51	\$0.00	\$75,869.83	\$303,411.68	\$75,869.83	\$75,869.83	\$0.00
1100 REMUNERACIONES AL PERSONAL DE CARÁCTER PI		\$0.00	\$125,222.84	\$125,222.84	\$0.00	\$23,859.09	\$101,363.75	\$23,859.09	\$23,859.09	\$0.00
1130 Sueldos base al personal permanente		\$0.00	\$125,222.84	\$125,222.84	\$0.00	\$23,859.09	\$101,363.75	\$23,859.09	\$23,859.09	\$0.00
1131 Sueldos base al personal permanente		\$0.00	\$125,222.84	\$125,222.84	\$0.00	\$23,859.09	\$101,363.75	\$23,859.09	\$23,859.09	\$0.00
1200 Remuneraciones al personal de carácter transitorio		\$0.00	\$254,058.67	\$254,058.67	\$0.00	\$52,010.74	\$202,047.93	\$52,010.74	\$52,010.74	\$0.00
1210 Honorarios asimilables a salarios		\$0.00	\$254,058.67	\$254,058.67	\$0.00	\$52,010.74	\$202,047.93	\$52,010.74	\$52,010.74	\$0.00
1212 HONORARIOS A SIMILARES		\$0.00	\$254,058.67	\$254,058.67	\$0.00	\$52,010.74	\$202,047.93	\$52,010.74	\$52,010.74	\$0.00
2000 MATERIALES Y SUMINISTRO		\$0.00	\$800.00	\$800.00	\$38.00	\$762.00	\$38.00	\$762.00	\$762.00	\$0.00
2600 COMBUSTIBLES, LUBRICANTES Y ADITIVOS		\$0.00	\$800.00	\$800.00	\$38.00	\$762.00	\$38.00	\$762.00	\$762.00	\$0.00
2610 Combustibles, lubricantes y aditivos		\$0.00	\$800.00	\$800.00	\$38.00	\$762.00	\$38.00	\$762.00	\$762.00	\$0.00
2811 Combustibles, lubricantes y aditivos		\$0.00	\$800.00	\$800.00	\$38.00	\$762.00	\$38.00	\$762.00	\$762.00	\$0.00
3000 SERVICIOS GENERALES		\$0.00	\$332,119.87	\$332,119.87	\$30,939.66	\$30,939.66	\$301,180.21	\$30,939.66	\$30,939.66	\$0.00
3300 SERVICIOS PROFESIONALES, CIENTÍFICOS, TÉCNIC		\$0.00	\$203,560.33	\$203,560.33	\$0.00	\$0.00	\$203,560.33	\$0.00	\$0.00	\$0.00
3310 Servicios legales, de contabilidad, auditoría y relacionado		\$0.00	\$203,560.33	\$203,560.33	\$0.00	\$0.00	\$203,560.33	\$0.00	\$0.00	\$0.00
3311 Servicios legales, de contabilidad, auditoría y relacionado		\$0.00	\$203,560.33	\$203,560.33	\$0.00	\$0.00	\$203,560.33	\$0.00	\$0.00	\$0.00
3400 SERVICIOS FINANCIEROS, BANCARIOS Y COMERCIA		\$0.00	\$32,179.77	\$32,179.77	\$29,467.70	\$2,712.07	\$29,467.70	\$2,712.07	\$2,712.07	\$0.00
3410 Servicios financieros y bancarios		\$0.00	\$32,179.77	\$32,179.77	\$29,467.70	\$2,712.07	\$29,467.70	\$2,712.07	\$2,712.07	\$0.00
3411 Servicios financieros y bancarios		\$0.00	\$32,179.77	\$32,179.77	\$29,467.70	\$2,712.07	\$29,467.70	\$2,712.07	\$2,712.07	\$0.00
3700 Servicios de traslados y viáticos		\$0.00	\$96,379.77	\$96,379.77	\$68,152.18	\$28,227.59	\$68,152.18	\$28,227.59	\$28,227.59	\$0.00
3720 Pasajes terrestres		\$0.00	\$7,500.00	\$7,500.00	\$5,800.21	\$1,699.79	\$5,800.21	\$1,699.79	\$5,800.21	\$0.00
3721 Pasajes terrestres		\$0.00	\$7,500.00	\$7,500.00	\$5,800.21	\$1,699.79	\$5,800.21	\$1,699.79	\$5,800.21	\$0.00
3750 Viáticos en el país		\$0.00	\$86,379.77	\$86,379.77	\$63,952.39	\$22,427.38	\$63,952.39	\$22,427.38	\$22,427.38	\$0.00
3751 Viáticos en el país		\$0.00	\$83,379.77	\$83,379.77	\$63,178.39	\$20,201.38	\$63,178.39	\$20,201.38	\$20,201.38	\$0.00



Utr: supervisor
Rep: rptEstadoPresupuestoEgresos_FF

COMISION ESTATAL DE DERECHOS HUMANOS, SAN LUIS POTOSI SAN LUIS POTOSI

Estado del Ejercicio del Presupuesto por Fuente de Financiamiento Al 31/dic/2019

Fecha y hora de impresión: 10/ene/2020 03:45 p.m.

Fuente de Financiamiento Objeto del Gasto	Ampliaciones / (Reducciones)		Presupuesto Vigente	Presupuesto Disponible para Comprometer		Devengado	Comprometido No Devengado	Presupuesto Sin Devengar	Ejercido	Pagado	Cuentas por Pagar Deuda
	Aprobado			Comprometido	Comprometer						
3752 GASTOS DE TRASLADOS EN COMISIONES OFICIALE	\$0.00	\$3,000.00	\$3,000.00	\$2,226.00	\$774.00	\$2,226.00	\$0.00	\$774.00	\$2,226.00	\$2,226.00	\$0.00
3790 Otros servicios de traslado y hospedaje	\$0.00	\$2,500.00	\$2,500.00	\$0.00	\$2,500.00	\$0.00	\$0.00	\$2,500.00	\$0.00	\$0.00	\$0.00
3791 OTROS SERVICIOS DE TRASLADO Y HOSPEDAJE	\$0.00	\$2,500.00	\$2,500.00	\$0.00	\$2,500.00	\$0.00	\$0.00	\$2,500.00	\$0.00	\$0.00	\$0.00
5000 BIENES MUEBLES, INMUEBLES E INTANGIBLE	\$0.00	\$35,000.00	\$35,000.00	\$34,003.70	\$996.30	\$34,003.70	\$0.00	\$996.30	\$34,003.70	\$34,003.70	\$0.00
5100 MOBILIARIO Y EQUIPO DE ADMINISTRACIÓN	\$0.00	\$35,000.00	\$35,000.00	\$34,963.70	\$996.30	\$34,003.70	\$0.00	\$996.30	\$34,003.70	\$34,003.70	\$0.00
5150 Equipos de cómputo y de tecnologías de la información	\$0.00	\$35,000.00	\$35,000.00	\$34,003.70	\$996.30	\$34,003.70	\$0.00	\$996.30	\$34,003.70	\$34,003.70	\$0.00
5151 Equipo de cómputo y de tecnología de la información	\$0.00	\$35,000.00	\$35,000.00	\$34,003.70	\$996.30	\$34,003.70	\$0.00	\$996.30	\$34,003.70	\$34,003.70	\$0.00
UNION EUROPEA EUROS - COHESIO	\$0.00	\$747,201.38	\$747,201.38	\$444,986.87	\$302,214.51	\$141,575.19	\$303,411.68	\$605,626.19	\$141,575.19	\$141,575.19	\$0.00
Total Final	\$45,082,007.48	\$1,211,420.04	\$46,303,427.52	\$46,001,212.73	\$302,214.79	\$45,697,801.05	\$303,411.68	\$605,626.47	\$45,367,702.02	\$45,146,882.00	\$548,919.05





COMISION ESTATAL DE DERECHOS HUMANOS, SAN LUIS
SAN LUIS POTOSI

Proporción Gasto Programable

Al 31/dic/2019

Usr: supervisor

Rep: rptIndicadoresFinancieros

Fecha y hora de Impresión 10/ene/2020 03:52 p.m.

PRESUPUESTO
INDICADORES DE GASTO

Nombre del Indicador:

Proporción Gasto Programable

Objetivo del Indicador:

Determinar la participación del gasto programable con respecto al total de egresos

Variables que intervienen:

TGP=Total de Gasto Programable TE=Total de Egreso

Unidad de Medida:

Porcentaje

Base de Comparación

Presupuesto de Egresos de ejercicios anteriores

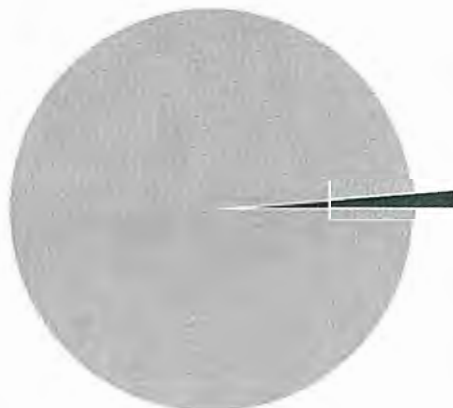
Formula:

$$\frac{TGP}{TE} \times 100$$

Medios de Verificación:

Presupuesto de Egresos o Cuenta Pública

	Miles de pesos	Indicador
TGP	\$45,697,801.00	98.69 %
TE	\$46,303,427.00	



98.69 %
1.31 %

A handwritten signature in blue ink, consisting of a long horizontal line followed by a circular scribble.

3. INFORMACIÒN PROGRAMATICA.

Comisión Estatal de Derechos Humanos, San Luis Potosí
 Del 1 de Enero al 31 de Diciembre de 2019

Programas	Concepto	Aprobado 1	Ampliación (Restricción)	Ejecutado 3 = (1 + 2)	Dispendido 4	Pagado 5	Subejecido 6 = (3 - 4)
	Subsidios: Sector Social y Privado o Entidades Federativas y Municipios	45,092,007	1,211,420	46,303,428	45,697,801	45,148,882	605,626
	Sujelas e Reglas de Operación	0	0	0	0	0	0
	Otros Subsidios	0	0	0	0	0	0
	Desempeño de las Funciones	45,092,007	1,211,420	46,303,428	45,697,801	45,148,882	605,626
	Prestación de Servicios Públicos	45,092,007	1,211,420	46,303,428	45,697,801	45,148,882	605,626
	Provisión de Bienes Públicos	0	0	0	0	0	0
	Planación, seguimiento y evaluación de políticas públicas	0	0	0	0	0	0
	Promoción y fomento	0	0	0	0	0	0
	Regulación y supervisión	0	0	0	0	0	0
	Funciones de las Fuerzas Armadas (Únicamente Gobierno Federal)	0	0	0	0	0	0
	Específicos	0	0	0	0	0	0
	Proyectos de Inversión	0	0	0	0	0	0
	Administrativos y de Apoyo	0	0	0	0	0	0
	Apoyo al proceso presupuestario y para mejorar la eficiencia institucional	0	0	0	0	0	0
	Apoyo a la función pública y el mejoramiento de la gestión	0	0	0	0	0	0
	Operaciones ajenas	0	0	0	0	0	0
	Compromisos	0	0	0	0	0	0
	Obligaciones de cumplimiento de resolución jurisdiccional	0	0	0	0	0	0
	Desastres Naturales	0	0	0	0	0	0
	Obligaciones	0	0	0	0	0	0
	Pensiones y jubilaciones	0	0	0	0	0	0
	Aportaciones a la seguridad social	0	0	0	0	0	0
	Aportaciones e fondos de estabilización	0	0	0	0	0	0
	Aportaciones a fondos de inversión y reestructura de pensiones	0	0	0	0	0	0
	Programas de Gasto Federalizado (Gobierno Federal)	0	0	0	0	0	0
	Gasto Federalizado	0	0	0	0	0	0
	Participaciones a entidades federativas y municipios	0	0	0	0	0	0
	Gasto financiero, deuda o apoyos a deudores y ahorradores de la banca	0	0	0	0	0	0
	Adelantos de ejercicios fiscales anteriores	0	0	0	0	0	0
	Total del Gasto	45,092,007	1,211,420	46,303,428	45,697,801	45,148,882	605,626

LIC. JORGE ANDRÉS LOPEZ ESPINOZA
 PRESIDENTE

CPC NANCY DEL CARMEN SANCHEZ GUERRERO
 CONTADORA

C. GUILLERMO CINTRERAS GARCIA
 DIRECTOR ADMINISTRATIVO



Usu: SUPERVISOR
Rep: rptEstadoPresupuestoEgresosUA_FN_PG_PY

COMISION ESTATAL DE DERECHOS HUMANOS, SAN LUIS POTOSI SAN LUIS POTOSI

Ramo o Dependencia / Función / Programa Presupuestario (Modalidad y Programa) / Actividad Institucional
Del 01/ene/2019 Al 31/dic/2019

Fecha y hora de Impresión | 10/ene/2020 03:57 p.m.

Programa Presupuestario (Modalidad y Programa) / Actividad Institucional	Ramo o Dependencia / Función / Programa Presupuestario (Modalidad y Programa) / Actividad Institucional	Ampliaciones / Aprobado (Reducciones)	Presupuesto Vigente	Comprometido	Disponible para Comprometer	Devengado	Comprometido No Devengado	Presupuesto Sin Devengar	Ejercido	Pagado	Cuentas por Pagar Deuda
0 Sin Ramo/Dependencia											
1200 JUSTICIA											
DH DERECHOS HUMANOS		\$45,092,007.48	\$46,303,427.52	\$46,001,212.73	\$302,214.79	\$45,697,801.05	\$303,411.68	\$605,626.47	\$45,367,702.02	\$45,148,882.00	\$548,919.05
01 PRESIDENCIA		\$6,387,244.16	\$7,349,620.04	\$7,349,620.04	\$0.00	\$7,349,620.04	\$0.00	\$0.00	\$7,349,620.04	\$7,349,620.04	\$0.00
02 DIRECCION GENERAL ADMINISTRATIVA		\$5,957,561.86	\$6,800,466.45	\$6,800,466.45	\$0.00	\$6,800,466.45	\$0.00	\$0.00	\$6,470,387.42	\$6,255,299.44	\$545,187.01
03 CONTRALORIA INTERNA		\$775,786.52	\$762,629.71	\$762,629.71	\$0.00	\$762,629.71	\$0.00	\$0.00	\$762,629.71	\$762,629.71	\$0.00
04 CONSEJO		\$12,509.44	\$16,565.20	\$16,565.20	\$0.00	\$16,565.20	\$0.00	\$0.00	\$16,565.20	\$16,565.20	\$0.00
05 PRIMERA VISITADURIA		\$5,939,823.37	\$6,959,542.80	\$6,959,542.80	\$0.28	\$6,959,542.52	\$0.00	\$0.28	\$6,959,542.52	\$6,959,542.52	\$0.00
06 SEGUNDA VISITADURIA		\$2,560,157.63	\$3,068,981.09	\$3,068,981.09	\$0.00	\$3,068,981.09	\$0.00	\$0.00	\$3,068,981.09	\$3,068,981.09	\$0.00
07 TERCERA VISITADURIA		\$2,723,606.40	\$2,802,706.36	\$2,802,706.36	\$0.00	\$2,802,706.36	\$0.00	\$0.00	\$2,802,706.36	\$2,802,706.36	\$0.00
08 CUARTA VISITADURIA		\$1,936,282.17	\$2,994,674.79	\$2,994,674.79	\$0.00	\$2,994,674.79	\$0.00	\$0.00	\$2,994,674.79	\$2,994,674.79	\$0.00
09 DIRECCION DE QUEJAS		\$4,310,706.96	\$4,697,785.56	\$4,697,785.56	\$0.00	\$4,697,785.56	\$0.00	\$0.00	\$4,697,785.56	\$4,697,785.56	\$0.00
10 SECRETARIA EJECUTIVA		\$1,703,016.65	\$1,881,326.32	\$1,881,326.32	\$0.00	\$1,881,326.32	\$0.00	\$0.00	\$1,881,326.32	\$1,881,326.32	\$0.00
11 SECRETARIA TECNICA		\$663,854.02	\$674,448.97	\$674,448.97	\$0.00	\$674,448.97	\$0.00	\$0.00	\$674,448.97	\$674,448.97	\$0.00
12 DIRECCION DE EDUCACION Y CAPACITACION		\$2,470,432.02	\$2,716,499.71	\$2,716,499.71	\$0.00	\$2,716,499.71	\$0.00	\$0.00	\$2,716,499.71	\$2,716,499.71	\$0.00
13 DIRECCION DE EQUIDAD Y NO DISCRIMINACION		\$2,310,936.56	\$3,038,888.28	\$3,038,888.28	\$0.00	\$3,038,888.28	\$0.00	\$0.00	\$3,038,888.28	\$3,038,888.28	\$22.04
14 OFICINA DE ENLACE ZONA MEDIA		\$830,546.52	\$919,594.54	\$919,594.54	\$0.00	\$919,594.54	\$0.00	\$0.00	\$919,594.54	\$919,594.54	\$0.00
15 OFICINA DE ENLACE HUASTECA SUR		\$537,096.20	\$636,759.98	\$636,759.98	\$0.00	\$636,759.98	\$0.00	\$0.00	\$636,759.98	\$636,759.98	\$0.00
16 PROYECTO SEGE		\$0.00	\$236,716.34	\$236,716.34	\$0.00	\$236,716.34	\$0.00	\$0.00	\$236,716.34	\$236,716.34	\$0.00
17 INVERSION PUBLICA		\$5,972,423.00	\$0.00	\$0.00	\$0.00	\$0.00	\$0.00	\$0.00	\$0.00	\$0.00	\$0.00
18 COHESION SOCIAL CON LA UNION EUROPEA		\$0.00	\$747,201.38	\$444,986.87	\$302,214.51	\$141,575.19	\$303,411.68	\$605,626.19	\$141,575.19	\$141,575.19	\$0.00
JUSTICIA		\$45,092,007.48	\$46,303,427.52	\$46,001,212.73	\$302,214.79	\$45,697,801.05	\$303,411.68	\$605,626.47	\$45,367,702.02	\$45,148,882.00	\$548,919.05

Sin Ramo/Dependencia	Ampliaciones / Aprobado (Reducciones)	Presupuesto Vigente	Comprometido	Disponible para Comprometer	Devengado	Comprometido No Devengado	Presupuesto Sin Devengar	Ejercido	Pagado	Cuentas por Pagar Deuda	
Sin Ramo/Dependencia		\$45,092,007.48	\$46,303,427.52	\$46,001,212.73	\$302,214.79	\$45,697,801.05	\$303,411.68	\$605,626.47	\$45,367,702.02	\$45,148,882.00	\$548,919.05
Total		\$45,092,007.48	\$46,303,427.52	\$46,001,212.73	\$302,214.79	\$45,697,801.05	\$303,411.68	\$605,626.47	\$45,367,702.02	\$45,148,882.00	\$548,919.05



Usr: SUPERVISOR

Rep: rptEstadoPresupuestoEgressUA_FN_PG_FY

COMISION ESTATAL DE DERECHOS HUMANOS, SAN LUIS POTOSI


SAN LUIS POTOSI


Ramo o Dependencia / Función / Programa Presupuestario (Modalidad y Programa) / Actividad Institucional

Del 01/ene/2019 Al 31/dic/2019

Fecha y hora de Impresión 10/ene/2020 03:57 p.m.

Ramo o Dependencia/ Función/ Programa Presupuestario (Modalidad y Programa) /Actividad Institucional	Ampliaciones/ Aprobado (Reducciones)	Presupuesto Vigente	Comprometido	Presupuesto Disponibile para Comprometer	Devengado	Comprometido No Devengado	Presupuesto Sin Devengar	Ejercido	Pagado	Cuentas por Pagar Deuda
---	---	------------------------	--------------	--	-----------	------------------------------	-----------------------------	----------	--------	----------------------------


 LIC. JORGE ANDRES LOPEZ ESPINOSA
 PRESIDENTE



 CPC NANCY DEL CARMEN SANCHEZ GUERRERO
 CONTADORA


 C. GUILLERMO CONTRERAS GARCIA
 DIRECTOR ADMINISTRATIVO

4. INFORMACION COMPLEMENTARIA.

COMISION ESTATAL DE DERECHOS HUMANOS, SAN LUIS POTOSI
Conciliación entre los Ingresos Presupuestarios y Contables
Correspondiente del 1 de Enero al 31 de Diciembre de 2019
 (Cifras en pesos)



1. Ingresos Presupuestarios	46,290,610
2. Más ingresos contables no presupuestarios	
2.1 Ingresos Financieros	0
2.2 Incremento por Variación de Inventarios	0
2.3 Disminución del exceso de estimaciones por pérdida o deterioro u obsolescencia	0
2.4 Disminución del exceso de provisiones	0
2.5 Otros ingresos y beneficios varios	0
2.6 Otros ingresos contables no presupuestarios	0
3. Menos ingresos presupuestarios no contables	
3.1 Aprovechamientos Patrimoniales	0
3.2 Ingresos derivados de financiamientos	0
3.3 Otros ingresos presupuestarios no contables	0
4. Ingresos Contables (4 = 1 + 2 - 3)	46,290,610



 LIC. JORGE ANDRES LOPEZ ESPINOSA
 PRESIDENTE


 CPC NANCY DEL CARMEN SANCHEZ GUERRERO
 CONTADORA


 C. GUILLERMO CONTRERAS GARCIA
 DIRECTOR ADMINISTRATIVO

COMISION ESTATAL DE DERECHOS HUMANOS, SAN LUIS POTOSÍ		
Conciliación entre los Egresos Presupuestarios y los Gastos Contables		
Correspondientes del 1 de Enero al 31 de Diciembre de 2013		
1. Total de egresos (presupuestarios)		45,867,803
2. Menos egresos presupuestarios no contables		
2.1 Materias Primas y Materiales de Producción y Comercialización		1,312,155
2.2 Materiales y Suministros	0	
2.3 Mobiliario y Equipo de Administración	527	
2.4 Mobiliario y Equipo Educativo y Recreativo	194,298	
2.5 Equipo e Instrumental Médico y de Laboratorio	0	
2.6 Vehículos y Equipo de Transporte	0	
2.7 Equipo de Defensa y Seguridad	1,014,104	
2.8 Maquinaria, Otros Equipos y Herramientas	0	
2.9 Activos Biológicos	0	
2.10 Bienes Inmuebles	0	
2.11 Activos Intangibles	0	
2.12 Obra Pública en Bienes de Dominio Público	103,228	
2.13 Obra Pública en Bienes Propios	0	
2.14 Acciones y Participaciones de Capital	0	
2.15 Compra de Títulos y Valores	0	
2.16 Concesión de Préstamos	0	
2.17 Inversiones en Fideicomisos, Mandatos y Otros Análogos	0	
2.18 Provisiones para Contingencias y Otras Erogaciones Especiales		
2.19 Amortización de la Deuda Pública		
2.20 Adeudos de Ejercicios Fiscales Anteriores (ADEFAS)		
2.21 Otros Egresos Presupuestales No Contables	0	
3. Más Gasto Contables No Presupuestales		
3.1 Estimaciones, Depreciaciones, Deterioros, Obsolescencia y Amortizaciones	327,800	327,800
3.2 Provisiones	0	
3.3 Disminución de Inventarios	0	
3.4 Aumento por insuficiencia de estimaciones por pérdida o deterioro u obsolescencia	0	
3.5 Aumento por insuficiencia de provisiones	0	
3.6 Otros Gastos	0	
3.7 Otros Gastos Contables No Presupuestales	0	
4. Total de Gasto Contable (4=1-2+3)		44,713,448


 LIC. JORGE ANDRES LÓPEZ ESPINOSA
 PRESIDENTE

 CPC NANCY DEL CARMEN SANCHEZ GUERRERO
 CONTADORA


 C. GUILLERMO CONTRERAS GARCÍA
 DIRECTOR ADMINISTRATIVO

5. ANEXOS TRIMESTRALES.

Cuenta Pública 2019
COMISION ESTATAL DE DERECHOS HUMANOS, SAN LUIS POTOSI
Informe de Pasivos Contingentes
Del 1 de Enero al 31 de Diciembre de 2019
(Pesos)

"En cumplimiento a lo dispuesto en los artículos 46, fracción I, inciso d, y 52 de la Ley General de Contabilidad Gubernamental, y de conformidad con lo establecido en el capítulo VII, numeral III, inciso g) del Manual de Contabilidad Gubernamental emitido por el CONAC, el ente público informa lo siguiente:"

Cuenta	Concepto	Importe
TOTAL		

Bajo protesta de decir verdad declaramos que los Estados Financieros y sus Notas son razonablemente correctos y responsabilidad del emisor


LIC. JORGE ANDRES LOPEZ ESPINOSA
PRESIDENTE


C. GUILLERMO CONTRERAS GARCIA
DIRECTOR ADMINISTRATIVO


CPC NANCY DEL CARMEN SANCHEZ GUERRERO
CONTADORA

Cuenta Pública 2019
COMISION ESTATAL DE DERECHOS HUMANOS, SAN LUIS POTOSI
Endeudamiento Neto
Del 1 de Enero al 31 de Diciembre de 2019

Identificación de Crédito o Instrumento	Contratación/Colocación	Amortización	Endeudamiento Neto
	A	B	C = A - B
Creditos Bancarios			
			0
			0
			0
			0
			0
			0
			0
			0
			0
Total Créditos Bancarios	0	0	0
Otros Instrumentos de Deuda			
			0
			0
			0
			0
			0
			0
			0
			0
			0
Total Otros Instrumentos de Deuda	0	0	0
TOTAL	0	0	0


 LIC. JORGE ANDRES LOPEZ ESPINOSA
 PRESIDENTE


 CPC-NANCY DEL CARMEN SANCHEZ GUERRERO
 CONTADORA


 C. GUILLERMO CONTRERAS GARCIA
 DIRECTOR ADMINISTRATIVO

Cuenta Pública 2019
COMISION ESTATAL DE DERECHOS HUMANOS, SAN LUIS POTOSI
 Intereses de la Deuda
 Del 1 de Enero al 31 de Diciembre de 2019


Identificación de Crédito o Instrumento	Devengado	Pagado
	Créditos Bancarios	
Total de intereses de Créditos Bancarios	0	0

Otros Instrumentos de Deuda		
Total de intereses de Otros Instrumentos de Deuda	0	0

TOTAL	0	0
--------------	----------	----------

 LIC. JORGE ANDRES LOPEZ ESPINOSA
 PRESIDENTE

 C. GUILLERMO CONTRERAS GARCIA
 DIRECTOR ADMINISTRATIVO



 CPC NANCY DEL CARMEN SANCHEZ GUERRERO
 CONTADORA

Cuenta Pública 2019
COMISION ESTATAL DE DERECHOS HUMANOS, SAN LUIS POTOSI
Indicadores de Postura Fiscal
Del 1 de Enero al 31 de Diciembre de 2019

Concepto	Estimado	Devengado	Pagado
I. Ingresos Presupuestarios (I=1+2)	0	0	0
1. Ingresos del Gobierno de la Entidad Federativa ¹	0	0	0
2. Ingresos del Sector Paraestatal ¹	0	0	0
II. Egresos Presupuestarios (II=3+4)	0	0	0
3. Egresos del Gobierno de la Entidad Federativa ²	0	0	0
4. Egresos del Sector Paraestatal ²	0	0	0
III. Balance Presupuestario (Superávit o Déficit) (III = I - II)	0	0	0

Concepto	Estimado	Devengado	Pagado
III. Balance presupuestario (Superávit o Déficit)	0	0	0
IV. Intereses, Comisiones y Gastos de la Deuda	0	0	0
V. Balance Primario (Superávit o Déficit) (V= III - IV)	0	0	0

Concepto	Estimado	Devengado	Pagado
A. Financiamiento	0	0	0
B. Amortización de la deuda	0	0	0
C. Endeudamiento ó desendeudamiento (C = A - B)	0	0	0

1. Los Ingresos que se presentan son los ingresos presupuestarios totales sin incluir los ingresos por financiamientos. Los Ingresos del Gobierno de la Entidad Federativa corresponden a los del Poder Ejecutivo, Legislativo Judicial y Autónomos
2. Los egresos que se presentan son los egresos presupuestarios totales sin incluir los egresos por amortización. Los egresos del Gobierno de la Entidad Federativa corresponden a los del Poder Ejecutivo, Legislativo, Judicial y Órganos Autónomos
3. Para Ingresos se reportan los ingresos recaudados; para egresos se reportan los egresos pagados

 LIC. JORGE ANDRÉS LOPEZ ESPINOSA
 PRESIDENTE

 C. GUILLERMO CONTRERAS GARCIA
 DIRECTOR ADMINISTRATIVO

 CFC NANCY DEL CARMEN SANCHEZ GUERRERO
 CONTADORA

COMISION ESTATAL DE DERECHOS HUMANOS		
RELACION DE BIENES MUEBLES		
PERIODO AL 31 DE DICIEMBRE DE 2019		
CODIGO	DESCRIPCION	VALOR EN LIBROS
1241	MOBILIARIO Y EQUIPO DE ADMINISTRACIÓN	\$4,727,134.74
1242	MOBILIARIO Y EQUIPO EDUCACIONAL Y RECREATIVO	\$261,113.08
1244	VEHÍCULOS Y EQUIPO DE TRANSPORTE	\$3,644,829.00
1246	MAQUINARIA, OTROS EQUIPOS Y HERRAMIENTAS	\$450,382.50

LIC. JORGE ANDRES LOPEZ ESPINOSA

PRESIDENTE

C. GUILLERMO CONTRERAS GARCIA

DIRECTOR ADMINISTRATIVO


CPC NANCY DEL CARMEN SANCHEZ GUERRERO

CONTADORA

COMISION ESTATAL DE DERECHOS HUMANOS		
RELACION DE BIENES INMUEBLES		
PERIODO AL 31 DE DICIEMBRE DE 2019		
CODIGO	DESCRIPCION	VALOR EN LIBROS
1231	TERRENOS	862,425



LIC. JORGE ANDRES LOPEZ ESPINOSA
PRESIDENTE



C. GUILLERMO CONTRERAS GARCIA
DIRECTOR ADMINISTRATIVO



CPC NANCY DEL CARMEN SANCHEZ GUERRERO
CONTADORA

COMISION ESTATAL DE DERECHOS HUMANOS	
RELACION DE CUENTAS BANCARIAS PRODUCTIVAS	
PERIODO AL 31 DE DICIEMBRE DE 2019	
FONDO / PROGRAMA O CONVENIO	DATOS DE LA CUENTA BANCARIA
	INSTITUCION BANCARIA
	NUMERO DE CUENTA
10 - PARTICIPACIONES E INGRESOS POR CONVENIOS	BANORTE SA
	841017285

LIC. JORGE ANDRES LOPEZ ESPINOSA
PRESIDENTE

C. GUILLERMO CONTRERAS GARCIA
DIRECTOR ADMINISTRATIVO

CPC NANCY DEL CARMEN SANCHEZ GUERRERO
CONTADORA

COMISION ESTATAL DE DERECHOS HUMANOS	
RELACION DE ESQUEMAS BURSATILES Y DE COBERTURA FINANCIERA	
PERIODO AL 31 DE DICIEMBRE DE 2019	
ESQUEMA BURSATIL	
NO SE TIENEN ESQUEMAS BURSATILES Y DE COBERTURA FINANCIERA	



LIC. JORGE ANDRES LOPEZ ESPINOSA
PRESIDENTE



C. GUILLERMO CONTRERAS GARCIA
DIRECTOR ADMINISTRATIVO



CPC NANCY DEL CARMEN SANCHEZ GUERRERO
CONTADORA



COMISION ESTATAL DE DERECHOS HUMANOS, SAN LUIS POTOSI
SAN LUIS POTOSI
Indicadores Financieros

Usu: SUPERVISOR
Rep: rptIndicadores

Del 01/ene/2019 Al 31/dic/2019

Fecha y hora de Impresión 10/ene/2020 03:59 p.m.

Indicador	Resultado	Parametro
01.- LIQUIDEZ (Activo Circulante / Pasivo a Circulante)		
\$1,433,694.53 / \$594,280.22 Se dispone de 2.41 de activo circulante para pagar cada \$1.00 de obligaciones a corto plazo. Por lo que se cuenta con liquidez.	2.41	a) Positivo = mayor de 1.1 veces b) Aceptable = de 1.0 a 1.1 veces c) No aceptable = menor a 1.0 veces
02.- MÁRGEN DE SEGURIDAD ((Activo Circulante - Pasivo Circulante) / Pasivo Circulante)		
(\$1,433,694.53 - \$594,280.22) / \$594,280.22 Se cuenta con un nivel positivo de margen de seguridad para solventar contingencias.	141.24	a) Positivo = mayor a 35% b) Aceptable = de 0% a 35% c) No aceptable = menor a 0%
03.- CARGA DE DEUDA (Amortizaciones de Pasivos / Gasto Total)		
(\$54,019,937.58 / \$45,697,801.05) La carga de la deuda fue 54,019,937.58 que representa el 118.21%	118.21	
04.- SOLVENCIA (Pasivo Total / Activo Total)		
\$964,604.67 / \$8,295,369.45 Se cuenta con un nivel positivo de solvencia para cumplir con sus compromisos a largo plazo.	11.62	a) Positivo = mayor a 35% b) Aceptable = de 0% a 35% c) No aceptable = menor a 0%
05.- AUTONOMÍA FINANCIERA (Ingresos Propios / Ingresos Totales)		
\$46,290,610.15 / \$46,290,610.15 El resultado refleja el porcentaje de los ingresos propios, por lo que se cuenta con autonomía financiera.	100.00	a) Positivo = mayor o igual a 50% b) No aceptable = menor a 50%
06.- AUTONOMÍA FINANCIERA PARA CUBRIR EL GASTO CORRIENTE (Ingresos Propios / Gasto Corriente)		
\$46,290,610.15 / \$44,385,645.64 El gasto corriente es cubierto en un 104.29% con recursos propios, por lo cual se cuenta con un nivel positivo de autonomía financiera, para cubrir su gasto corriente.	104.29	a) Positivo = mayor al 55% b) Aceptable = 45% al 55% c) No aceptable = menor al 45%
07.- REALIZACIÓN DE INVERSIONES, SERVICIOS Y BENEFICIO SOCIAL (Gasto de capital / Otros Ingresos)		
	0.00	a) Positivo = mayor al 70% b) Aceptable = 60% al 70% c) No aceptable = menor al 60%
08.- RESULTADO FINANCIERO ((Saldo Inicial + Ingresos Totales) / Gasto Total)		
\$576,804.61 + \$46,290,610.15 / \$45,697,801.05 Se cuenta con un nivel aceptable de equilibrio financiero en la administración de los recursos.	1.03	a) Positivo = 1.07 al 1.18 b) Aceptable = 1 a 1.06 c) No aceptable = menor a 1 o mayor a 1.18
09.- PROPORCIÓN DEL GASTO CORRIENTE SOBRE EL GASTO TOTAL (Gasto corriente / Gasto Total)		
\$44,385,645.64 / \$45,697,801.05 El gasto corriente representan el 97.12% del gasto total.	97.12	
10.- PROPORCIÓN DE LOS SERVICIOS PERSONALES S/GASTO CORRIENTES(Serv. Personales/Gto. corrientes)		






COMISION ESTATAL DE DERECHOS HUMANOS, SAN LUIS POTOSI
SAN LUIS POTOSI
Indicadores Financieros

Usu: SUPERVISOR
Rep: rptIndicadores

Del 01/ene/2019 Al 31/dic/2019

Fecha y hora de Impresión | 10/ene/2020
03:59 p.m.

Indicador	Resultado	Parametro
\$38,910,579.57 / \$44,385,645.64 Los servicios personales representan el 87.66% del gasto corriente.	87.66	
 LIC. JORGE ANDRES LOPEZ ESPINOSA		C. GUILLERMO CONTRERAS GARCIA
PRESIDENTE  CPC NANCY DEL CARMEN SANCHEZ GUERRERO CONTADORA	DIRECTOR ADMINISTRATIVO	

6. LEY DE DISCIPLINA FINANCIERA.

COMISION ESTATAL DE DERECHOS HUMANOS, SAN LUIS POTOSI (a)

Estado de Situación Financiera Detallado - LDF

Al 31 de diciembre de 2018 y al 31 de Diciembre de 2019 (b)

(PESOS)

Concepto (c)	2019 (d)	31 de diciembre de 2018 (e)	Concepto (c)	2019 (d)	31 de diciembre de 2018 (e)
ACTIVO			PASIVO		
Activo Circulante			Pasivo Circulante		
a. Efectivo y Equivalentes (a=a1+a2+a3+a4+a5+a6+a7)	1,186,810	110,110	a. Cuentas por Pagar a Corto Plazo (a=a1+a2+a3+a4+a5+a6+a7+a8+a9)	594,280	248,441
a1) Efectivo	-4,721	6,714	a1) Servicios Personales por Pagar a Corto Plazo	319,905	7,559
a2) Bancos/Tesorería	1,178,658	90,725	a2) Proveedores por Pagar a Corto Plazo	455	-13,479
a3) Bancos/Dependencias y Otros	0	0	a3) Contratistas por Obras Públicas por Pagar a Corto Plazo	0	0
a4) Inversiones Temporales (Hasta 3 meses)	0	0	a4) Participaciones y Aportaciones por Pagar a Corto Plazo	0	0
a5) Fondos con Afectación Específica	0	0	a5) Transferencias Otorgadas por Pagar a Corto Plazo	-67	0
a6) Depósitos de Fondos de Terceros en Garantía y/o Administración	12,673	12,673	a6) Intereses, Comisiones y Otros Gastos de la Deuda Pública por Pagar a Corto Plazo	0	0
a7) Otros Efectivos y Equivalentes	0	0	a7) Retenciones y Contribuciones por Pagar a Corto Plazo	249,166	208,449
b. Derechos a Recibir Efectivo o Equivalentes (b=b1+b2+b3+b4+b5+b6+b7)	216,506	74,358	a8) Devoluciones de la Ley de Ingresos por Pagar a Corto Plazo	0	0
b1) Inversiones Financieras de Corto Plazo	0	0	a9) Otras Cuentas por Pagar a Corto Plazo	24,822	45,912
b2) Cuentas por Cobrar a Corto Plazo	2,009	440	b. Documentos por Pagar a Corto Plazo (b=b1+b2+b3)	0	0
b3) Deudores Diversos por Cobrar a Corto Plazo	214,497	73,918	b1) Documentos Comerciales por Pagar a Corto Plazo	0	0
b4) Ingresos por Recuperar a Corto Plazo	0	0	b2) Documentos con Contratistas por Obras Públicas por Pagar a Corto Plazo	0	0
b5) Deudores por Anticipos de la Tesorería a Corto Plazo	0	0	b3) Otros Documentos por Pagar a Corto Plazo	0	0
b6) Préstamos Otorgados a Corto Plazo	0	0	c. Porción a Corto Plazo de la Deuda Pública a Largo Plazo (c=c1+c2)	0	0
b7) Otros Derechos a Recibir Efectivo o Equivalentes a Corto Plazo	0	0	c1) Porción a Corto Plazo de la Deuda Pública	0	0
c. Derechos a Recibir Bienes o Servicios (c=c1+c2+c3+c4+c5)	30,579	47,718	c2) Porción a Corto Plazo de Arrendamiento Financiero	0	0
c1) Anticipo a Proveedores por Adquisición de Bienes y Prestación de Servicios a Corto Plazo	30,579	47,718	d. Títulos y Valores a Corto Plazo	0	0
c2) Anticipo a Proveedores por Adquisición de Bienes Inmuebles y Muebles a Corto Plazo	0	0	e. Pasivos Diferidos a Corto Plazo (e=e1+e2+e3)	0	0
c3) Anticipo a Proveedores por Adquisición de Bienes Intangibles a Corto Plazo	0	0	e1) Ingresos Cobrados por Adelantado a Corto Plazo	0	0
c4) Anticipo a Contratistas por Obras Públicas a Corto Plazo	0	0	e2) Intereses Cobrados por Adelantado a Corto Plazo	0	0
c5) Otros Derechos a Recibir Bienes o Servicios a Corto Plazo	0	0	e3) Otros Pasivos Diferidos a Corto Plazo	0	0
d. Inventarios (d=d1+d2+d3+d4+d5)	0	0	f. Fondos y Bienes de Terceros en Garantía y/o Administración a Corto Plazo (f=f1+f2+f3+f4+f5+f6)	0	0
d1) Inventario de Mercancías para Venta	0	0	f1) Fondos en Garantía a Corto Plazo	0	0
d2) Inventario de Mercancías Terminadas	0	0	f2) Fondos en Administración a Corto Plazo	0	0
d3) Inventario de Mercancías en Proceso de Elaboración	0	0	f3) Fondos Contingentes a Corto Plazo	0	0
d4) Inventario de Materias Primas, Materiales y Suministros para Producción	0	0	f4) Fondos de Fideicomisos, Mandatos y Contratos Análogos a Corto Plazo	0	0
d5) Bienes en Tránsito	0	0	f5) Otros Fondos de Terceros en Garantía y/o Administración a Corto Plazo	0	0
e. Almacenes	0	0	f6) Valores y Bienes en Garantía a Corto Plazo	0	0
f. Estimación por Pérdida o Deterioro de Activos Circulantes (f=f1+f2)	0	0	g. Provisiones a Corto Plazo (g=g1+g2+g3)	0	0
f1) Estimaciones para Cuentas Incobrables por Derechos a Recibir Efectivo o Equivalentes	0	0	g1) Provisión para Demandas y Juicios a Corto Plazo	0	0
f2) Estimación por Deterioro de Inventarios	0	0	g2) Provisión para Contingencias a Corto Plazo	0	0
g. Otros Activos Circulantes (g=g1+g2+g3+g4)	0	0	g3) Otras Provisiones a Corto Plazo	0	0
g1) Valores en Garantía	0	0	h. Otros Pasivos a Corto Plazo (h=h1+h2+h3)	0	0
g2) Bienes en Garantía (excluye depósitos de fondos)	0	0	h1) Ingresos por Clasificar	0	0
g3) Bienes Derivados de Embargos, Decomisos, Aseguramientos y Dación en Pago	0	0	h2) Rescaudación por Participar	0	0
g4) Adquisición con Fondos de Terceros	0	0	h3) Otros Pasivos Circulantes	0	0
IA. Total de Activos Circulantes (IA = a + b + c + d + e + f + g)	1,433,695	232,185	IIA. Total de Pasivos Circulantes (IIA = a + b + c + d + e + f + g + h)	594,280	248,441
Activo No Circulante			Pasivo No Circulante		
a. Inversiones Financieras a Largo Plazo	0	0	a. Cuentas por Pagar a Largo Plazo	0	44,288
b. Derechos a Recibir Efectivo o Equivalentes a Largo Plazo	0	0	b. Documentos por Pagar a Largo Plazo	0	0
c. Bienes Inmuebles, Infraestructura y Construcciones en Proceso	862,425	862,425	c. Deuda Pública a Largo Plazo	0	0
d. Bienes Muebles	9,083,459	7,875,060	d. Pasivos Diferidos a Largo Plazo	0	0
e. Activos Intangibles	561,719	458,490	e. Fondos y Bienes de Terceros en Garantía y/o Administración a Largo Plazo	0	0
f. Depreciación, Deterioro y Amortización Acumulada de Bienes	-3,645,326	0	f. Provisiones a Largo Plazo	370,324	51,890
g. Activos Diferidos	0	0	IIIB. Total de Pasivos No Circulantes (IIIB = a + b + c + d + e + f)	370,324	96,178
h. Estimación por Pérdida o Deterioro de Activos no Circulantes	0	0	II. Total del Pasivo (II = IIA + IIIB)	964,605	344,619
i. Otros Activos no Circulantes	0	0	II. Total del Pasivo (II = IIA + IIIB)	964,605	344,619
IB. Total de Activos No Circulantes (IB = a + b + c + d + e + f + g + h + i)	6,861,675	9,195,975	HACIENDA PÚBLICA/PATRIMONIO		
I. Total del Activo (I = IA + IB)	8,295,369	9,428,160	IIIA. Hacienda Pública/Patrimonio Contribuido (IIIA = a + b + c)	7,273,654	7,273,654
			a. Aportaciones	0	0
			b. Donaciones de Capital	862,425	862,425
			c. Actualización de la Hacienda Pública/Patrimonio	6,411,229	6,411,229
			IIIB. Hacienda Pública/Patrimonio Generado (IIIB = a + b + c + d + e)	57,111	1,809,887
			a. Resultados del Ejercicio (Ahorro/ Desahorro)	1,576,537	-1,475,918
			b. Resultados de Ejercicios Anteriores	-1,519,526	3,289,805
			c. Reservas	0	0
			d. Reservas	0	0
			e. Rectificaciones de Resultados de Ejercicios Anteriores	0	0
			IIIC. Exceso o Insuficiencia en la Actualización de la Hacienda Pública/Patrimonio (IIIC = e + h)	0	0
			a. Resultado por Posición Monetaria	0	0
			b. Resultado por Tenencia de Activos no Monetarios	0	0
			III. Total Hacienda Pública/Patrimonio (III = IIIA + IIIB + IIIC)	7,330,765	9,083,541
			IV. Total del Pasivo y Hacienda Pública/Patrimonio (IV = II + III)	8,295,369	9,428,160



LIC. JORGE ANDRÉS LOPEZ ESPINOSA
PRESIDENTE



LIC. MARÍA DEL CARMEN SÁNCHEZ GUERRERO
CONTADORA



C. GUILLERMO CONTRERAS GARCÍA
DIRECTOR ADMINISTRATIVO


COMISION ESTATAL DE DERECHOS HUMANOS, SAN LUIS POTOSI (a)							
Informe Analítico de la Deuda Pública y Otros Pasivos - LDF							
Del 1 de Enero al 31 de Diciembre de 2019 (b)							
(PESOS)							
Denominación de la Deuda Pública y Otros Pasivos (c)	Saldo al 31 de diciembre de 2018 (d)	Disposiciones del Periodo (e)	Amortizaciones del Periodo (f)	Revaluaciones, Reclasificaciones y Otros Ajustes (g)	Saldo Final del Periodo h=d+e-f+g	Pago de Intereses del Periodo (i)	Pago de Comisiones y demás costos asociados durante el Periodo (j)
1. Deuda Pública (1=A+B)	0	0	0	0	0	0	0
A. Corto Plazo (A=a1+a2+a3)	0	0	0	0	0	0	0
a1) Instituciones de Crédito	0	0	0	0	0	0	0
a2) Títulos y Valores	0	0	0	0	0	0	0
a3) Arrendamientos Financieros	0	0	0	0	0	0	0
B. Largo Plazo (B=b1+b2+b3)	0	0	0	0	0	0	0
b1) Instituciones de Crédito	0	0	0	0	0	0	0
b2) Títulos y Valores	0	0	0	0	0	0	0
b3) Arrendamientos Financieros	0	0	0	0	0	0	0
2. Otros Pasivos	344,619				964,605		
3. Total de la Deuda Pública y Otros Pasivos	344,619	0	0	0	964,605	0	0
4. Deuda Contingente 1 (informativo)	0	0	0	0	0	0	0
A. Deuda Contingente 1	0				0		
B. Deuda Contingente 2	0				0		
C. Deuda Contingente XX	0				0		
5. Valor de Instrumentos Bono Cupón Cero 2 (Informativo)	0	0	0	0	0	0	0
A. Instrumento Bono Cupón Cero 1					0		
B. Instrumento Bono Cupón Cero 2					0		
C. Instrumento Bono Cupón Cero XX					0		

1. Se refiere a cualquier financiamiento sin fuente o garantía de pago definida, que sea asumida de manera solidaria o subsidiaria por las Entidades Federativas con sus Municipios, organismos descentralizados y empresas de participación estatal mayoritaria y fedatarios, locales o municipales, y por los Municipios con sus respectivos organismos descentralizados y empresas de participación municipal mayoritaria.
2. Se refiere al valor del Bono Cupón Cero que respalda el pago de los créditos asociados al mismo (Activo).

Obligaciones a Corto Plazo (k)	Monto Contratado (l)	Plazo Pactado (m)	Tasa de Interés (n)	Comisiones y Costos Relacionados (o)	Tasa Efectiva (p)
6. Obligaciones a Corto Plazo (Informativo)	0	0	0	0	0
A. Crédito 1					
B. Crédito 2					
C. Crédito XX					


 LIC. JORGE ANDRÉS LOPEZ ESPINOSA
 PRESIDENTE


 LIC. CPC NANCY BEL CARMEN SANCHEZ GUERRERO
 CONTADORA


 C. GUILLERMO CONTRERAS GARCIA
 DIRECTOR ADMINISTRATIVO

COMISION ESTATAL DE DERECHOS HUMANOS, SAN LUIS POTOSI (a)

Informe Analítico de Obligaciones Diferentes de Financiamientos – LDF

Del 1 de Enero al 31 de Diciembre de 2019 (b)

(PESOS)

Denominación de las Obligaciones Diferentes de Financiamiento (c)	Fecha del Contrato (d)	Fecha de inicio de operación del proyecto (e)	Fecha de vencimiento (f)	Monto de la inversión pactado (g)	Plazo pactado (h)	Monto promedio mensual del pago de la contraprestación (i)	Monto promedio mensual del pago de la contraprestación correspondiente al pago de inversión (j)	Monto pagado de la inversión actualizado al XX de XXXX de 20XX (k)	Monto pendiente por pagar de la inversión al XX de XXXX de 20XX (m = g - l)
A. Asociaciones Público Privadas (APP's) (A=a+b+c+d)									
a) APP 1	0	0	0	0	0	0	0	0	0
b) APP 2									0
c) APP 3									0
d) APP XX									0
B. Otros Instrumentos (B=a+b+c+d)									
a) Otro Instrumento 1	0	0	0	0	0	0	0	0	0
b) Otro Instrumento 2									0
c) Otro Instrumento 3									0
d) Otro Instrumento XX									0
C. Total de Obligaciones Diferentes de Financiamiento (C=A+B)	0	0	0	0	0	0	0	0	0

LIC. JORGE ANDRES LOPEZ ESPINOSA
PRESIDENTE

LIC. FRANCISCO DEL CARMEN SANCHEZ GUERRERO
CONTADORA

C. GUILLERMO CONTRERAS GARCIA
DIRECTOR ADMINISTRATIVO

COMISION ESTATAL DE DERECHOS HUMANOS, SAN LUIS POTOSI (a)
Balance Presupuestario - LDF
Del 1 de Enero al 31 de Diciembre de 2019 (b)
(PESOS)

Concepto (c)	Estimado/ Aprobado (d)	Devengado	Recaudado/ Pagado
A. Ingresos Totales (A = A1+A2+A3)	45,092,420	46,290,610	46,290,610
A1. Ingresos de Libre Disposición	45,092,420	46,290,610	46,290,610
A2. Transferencias Federales Etiquetadas			
A3. Financiamiento Neto	0	0	0
B. Egresos Presupuestarios¹ (B = B1+B2)	45,092,007	45,697,801	45,148,882
B1. Gasto No Etiquetado (sin incluir Amortización de la Deuda Pública)	45,092,007	45,697,801	45,148,882
B2. Gasto Etiquetado (sin incluir Amortización de la Deuda Pública)			
C. Remanentes del Ejercicio Anterior (C = C1 + C2)		0	0
C1. Remanentes de Ingresos de Libre Disposición aplicados en el periodo			
C2. Remanentes de Transferencias Federales Etiquetadas aplicados en el periodo			
I. Balance Presupuestario (I = A - B + C)	413	592,809	1,141,728
II. Balance Presupuestario sin Financiamiento Neto (II = I - A3)	413	592,809	1,141,728
III. Balance Presupuestario sin Financiamiento Neto y sin Remanentes del Ejercicio Anterior (III = II - C)	413	592,809	1,141,728


Concepto	Aprobado	Devengado	Pagado
E. Intereses, Comisiones y Gastos de la Deuda (E = E1+E2)	0	0	0
E1. Intereses, Comisiones y Gastos de la Deuda con Gasto No Etiquetado			
E2. Intereses, Comisiones y Gastos de la Deuda con Gasto Etiquetado			
IV. Balance Primario (IV = III - E)	413	592,809	1,141,728

Concepto	Estimado/ Aprobado	Devengado	Recaudado/ Pagado
F. Financiamiento (F = F1 + F2)	0	0	0
F1. Financiamiento con Fuente de Pago de Ingresos de Libre Disposición	0	0	0
F2. Financiamiento con Fuente de Pago de Transferencias Federales Etiquetadas	0	0	0
G. Amortización de la Deuda (G = G1 + G2)	0	0	0
G1. Amortización de la Deuda Pública con Gasto No Etiquetado			
G2. Amortización de la Deuda Pública con Gasto Etiquetado			
A3. Financiamiento Neto (A3 = F - G)	0	0	0


Concepto	Estimado/ Aprobado	Devengado	Recaudado/ Pagado
A1. Ingresos de Libre Disposición	45,092,420	46,290,610	46,290,610
A3.1 Financiamiento Neto con Fuente de Pago de Ingresos de Libre Disposición (A3.1 = F1 - G1)	0	0	0
F1. Financiamiento con Fuente de Pago de Ingresos de Libre Disposición	0	0	0
G1. Amortización de la Deuda Pública con Gasto No Etiquetado	0	0	0
B1. Gasto No Etiquetado (sin incluir Amortización de la Deuda Pública)	45,092,007	45,697,801	45,148,882
C1. Remanentes de Ingresos de Libre Disposición aplicados en el periodo		0	0
V. Balance Presupuestario de Recursos Disponibles (V = A1 + A3.1 - B1 + C1)	413	592,809	1,141,728
VI. Balance Presupuestario de Recursos Disponibles sin Financiamiento Neto (VI = V - A3.1)	413	592,809	1,141,728

Two handwritten signatures in blue ink are present at the bottom of the page. The signature on the left is a large, stylized loop. The signature on the right is more complex, with multiple overlapping loops and lines.

Concepto	Estimado/ Aprobado	Devengado	Recaudado/ Pagado
A2. Transferencias Federales Etiquetadas	0	0	0
A3.2 Financiamiento Neto con Fuente de Pago de Transferencias Federales Etiquetadas (A3.2 = F2 - G2)	0	0	0
F2. Financiamiento con Fuente de Pago de Transferencias Federales Etiquetadas	0	0	0
G2. Amortización de la Deuda Pública con Gasto Etiquetado	0	0	0
B2. Gasto Etiquetado (sin incluir Amortización de la Deuda Pública)	0	0	0
C2. Remanentes de Transferencias Federales Etiquetadas aplicados en el periodo		0	0
VII. Balance Presupuestario de Recursos Etiquetados (VII = A2 + A3.2 - B2 + C2)	0	0	0
VIII. Balance Presupuestario de Recursos Etiquetados sin Financiamiento Neto (VIII = VII - A3.2)	0	0	0



 LIC. JORGE ANDRÉS LOPEZ ESPINOSA
 PRESIDENTE



 C. GUILLERMO CONTRERAS GARCÍA
 DIRECTOR ADMINISTRATIVO



 CPC NANCY DEL CARMEN SANCHEZ GUERRERO
 CONTADORA

COMISION ESTATAL DE DERECHOS HUMANOS, SAN LUIS POTOSI (a)

Estado Analítico de Ingresos Detallado - LDF


Del 1 de Enero al 31 de Diciembre de 2019 (b)


(PESOS)


Concepto (c)	Ingreso					Diferencia (e)
	Estimado (d)	Ampliaciones/ (Reducciones)	Modificado	Devengado	Recaudado	
Ingresos de Libre Disposición						
A. Impuestos			0			0
B. Cuotas y Aportaciones de Seguridad Social			0			0
C. Contribuciones de Mejoras			0			0
D. Derechos			0			0
E. Productos			0			0
F. Aprovechamientos			0			0
G. Ingresos por Ventas de Bienes y Prestación Servicios	0	397	397	8,333	8,333	8,333
H. Participaciones (H=h1+h2+h3+h4+h5+h6+h7+h8+h9+h10+h11)	0	0	0	0	0	0
h1) Fondo General de Participaciones			0			0
h2) Fondo de Fomento Municipal			0			0
h3) Fondo de Fiscalización y Recaudación			0			0
h4) Fondo de Compensación			0			0
h5) Fondo de Extracción de Hidrocarburos			0			0
h6) Impuesto Especial Sobre Producción y Servicios			0			0
h7) 0.136% de la Recaudación Federal Participable			0			0
h8) 3.17% Sobre Extracción de Petróleo			0			0
h9) Gasolinas y Diésel			0			0
h10) Fondo del Impuesto Sobre la Renta			0			0
h11) Fondo de Estabilización de los Ingresos de las Entidades Federativas			0			0
I. Incentivos Derivados de la Colaboración Fiscal (I=i1+i2+i3+i4+i5)	0	0	0	0	0	0
i1) Tenencia o Uso de Vehículos			0			0
i2) Fondo de Compensación ISAN			0			0
i3) Impuesto Sobre Automóviles Nuevos			0			0
i4) Fondo de Compensación de Repecos-Intermedios			0			0
i5) Otros Incentivos Económicos			0			0
J. Transferencias y Asignaciones	45,092,420	-	45,092,420	45,071,255	45,071,255	21,165
K. Convenios	-	1,211,023	1,211,023	1,211,023	1,211,023	1,211,023
k1) Otros Convenios y Subsidios	-	1,211,023	1,211,023	1,211,023	1,211,023	1,211,023
L. Otros Ingresos de Libre Disposición (L=l1+l2)	-	-	-	-	-	-
l1) Participaciones en Ingresos Locales			-			-
l2) Otros Ingresos de Libre Disposición			-			-
I. Total de Ingresos de Libre Disposición (I=A+B+C+D+E+F+G+H+I+J+K+L)	45,092,420	1,211,420	46,303,840	46,290,610	46,290,610	1,198,190
Ingresos Excedentes de Ingresos de Libre Disposición						
Transferencias Federales Etiquetadas						
A. Aportaciones (A=a1+a2+a3+a4+a5+a6+a7+a8)	0	0	0	0	0	0
a1) Fondo de Aportaciones para la Nómina Educativa y Gasto Operativo			0			0
a2) Fondo de Aportaciones para los Servicios de Salud			0			0
a3) Fondo de Aportaciones para la Infraestructura Social			0			0
a4) Fondo de Aportaciones para el Fortalecimiento de los Municipios y de las Demarcaciones Territoriales del Distrito Federal			0			0
a5) Fondo de Aportaciones Múltiples			0			0
a6) Fondo de Aportaciones para la Educación Tecnológica y de Adultos			0			0
a7) Fondo de Aportaciones para la Seguridad Pública de los Estados y del Distrito Federal			0			0
a8) Fondo de Aportaciones para el Fortalecimiento de las Entidades Federativas			0			0
B. Convenios (B=b1+b2+b3+b4)	0	0	0	0	0	0
b1) Convenios de Protección Social en Salud			0			0
b2) Convenios de Descentralización			0			0
b3) Convenios de Reasignación			0			0
b4) Otros Convenios y Subsidios			0			0
C. Fondos Distintos de Aportaciones (C=c1+c2)	0	0	0	0	0	0
c1) Fondo para Entidades Federativas y Municipios Productores de Hidrocarburos			0			0
c2) Fondo Minero			0			0
D. Transferencias, Asignaciones, Subsidios y Subvenciones, y Pensiones y Jubilaciones			0			0
E. Otras Transferencias Federales Etiquetadas			0			0
II. Total de Transferencias Federales Etiquetadas (II = A + B + C + D + E)	0	0	0	0	0	0
III. Ingresos Derivados de Financiamientos (III = A)	0	0	0	0	0	0
A. Ingresos Derivados de Financiamientos			0			0

COMISION ESTATAL DE DERECHOS HUMANOS, SAN LUIS POTOSI (a)
 Estado Analítico de Ingresos Detallado - LDF
 Del 1 de Enero al 31 de Diciembre de 2019 (b)
 (PESOS)

Concepto (c)	Ingreso					Diferencia (e)
	Estimado (d)	Ampliaciones/ (Reducciones)	Modificado	Devengado	Recaudado	
IV. Total de Ingresos (IV = I + II + III)	45,092,420	1,211,420	46,303,840	46,290,610	46,290,610	1,198,190
Datos Informativos						
1. Ingresos Derivados de Financiamientos con Fuente de Pago de Ingresos de Libre Disposición			0			0
2. Ingresos Derivados de Financiamientos con Fuente de Pago de Transferencias Federales Etiquetadas			0			0
3. Ingresos Derivados de Financiamientos (3 = 1 + 2)	0	0	0	0	0	0



 LIC. JORGE ANDRÉS LOPEZ ESPINOSA
 PRESIDENTE


 C. GUILLERMO CONTRERAS GARCIA
 DIRECTOR ADMINISTRATIVO


 CPD NANCY DEL CARMEN SANCHEZ GUERRERO
 CONTADORA


COMISIÓN ESTATAL DE DERECHOS HUMANOS, SAN LUIS POTOSÍ (a)
Estado Analítico del Ejercicio del Presupuesto de Egresos Detallado - LDF
Clasificación por Objeto del Gasto (Capítulo y Concepto)
Del 1 de Enero al 31 de Diciembre de 2010 (b)
(PESOS)


Concepto (c)	Egresos					Subejercicio (e)
	Aprobado (d)	Ampliaciones/ (Reducciones)	Modificado	Devengado	Pagado	
I. Gasto No Estructurado (I=A+B+C+D+E+F+G+H+I)	45,092,007	1,211,420	48,303,428	45,697,801	45,148,882	605,626
A. Servicios Personales (A=a1+a2+a3+a4+a5+a6+a7)	35,021,598	4,192,393	39,213,991	38,910,580	38,580,481	303,412
a1 Remuneraciones al Personal de Carácter Permanente	22,375,255	3,026,129	25,401,383	25,300,020	25,300,020	101,364
a2 Remuneraciones al Personal de Carácter Transitorio	0	254,059	254,059	52,011	52,011	202,048
a3 Remuneraciones Adicionales y Especiales	4,258,821	695,684	4,954,505	4,954,505	4,954,505	0
a4 Seguridad Social	5,974,487	-248,290	5,726,198	5,726,198	5,726,198	0
a5 Otras Prestaciones Sociales y Económicas	2,413,035	484,811	2,877,846	2,877,846	2,547,747	0
a6 Previsiones	0	0	0	0	0	0
a7 Pago de Estímulos a Servidores Públicos	0	0	0	0	0	0
B. Materiales y Suministros (B=b1+b2+b3+b4+b5+b6+b7+b8+b9)	607,707	246,438	854,146	854,108	854,108	38
b1 Materiales de Administración, Emisión de Documentos y Artículos Oficiales	244,329	54,087	298,417	298,417	298,417	0
b2 Alimentos y Utensilios	22,708	91,033	113,741	113,741	113,741	0
b3 Materiales Primas y Materiales de Producción y Comercialización	0	0	0	0	0	0
b4 Materiales y Artículos de Construcción y de Reparación	25,199	14,363	39,562	39,562	39,562	0
b5 Productos Químicos, Farmacéuticos y de Laboratorio	0	0	0	0	0	0
b6 Combustibles, Lubricantes y Aditivos	313,310	27,164	340,474	340,436	340,436	38
b7 Vestuario, Blancos, Prendas de Protección y Artículos Deportivos	0	520	520	520	520	0
b8 Materiales y Suministros Para Seguridad	0	0	0	0	0	0
b9 Herramientas, Relaciones y Accesorios Menores	2,161	59,271	61,432	61,432	61,432	0
C. Servicios Generales (C=c1+c2+c3+c4+c5+c6+c7+c8+c9)	3,490,279	1,432,387	4,922,666	4,621,486	4,402,666	301,180
c1 Servicios Básicos	597,155	51,218	648,374	648,374	648,374	0
c2 Servicios de Atendimento	1,116,129	-2,972	1,073,157	1,073,157	1,069,447	0
c3 Servicios Profesionales, Científicos, Técnicos y Otros Servicios	498,106	537,204	1,035,310	831,750	831,728	203,560
c4 Servicios Financieros, Bancarios y Comerciales	132,109	18,910	151,020	121,552	121,552	29,468
c5 Servicios de Instalación, Reparación, Mantenimiento y Conservación	584,007	-178,496	405,512	405,512	405,512	0
c6 Servicios de Comunicación Social y Publicidad	0	6,438	6,438	6,438	6,438	0
c7 Servicios de Traslado y Viajes	366,390	315,274	681,664	613,512	613,512	68,152
c8 Servicios Oficiales	79,483	-14,536	64,947	64,847	64,847	0
c9 Otros Servicios Generales	116,901	739,445	856,346	856,346	641,258	0
D. Transferencias, Asignaciones, Subsidios y Otras Ayudas (D=d1+d2+d3+d4+d5+d6+d7+d8+d9)	0	0	0	0	0	0
d1 Transferencias Internas y Asignaciones al Sector Público	0	0	0	0	0	0
d2 Transferencias al Resto del Sector Público	0	0	0	0	0	0
d3 Subsidios y Subvenciones	0	0	0	0	0	0
d4 Ayudas Sociales	0	0	0	0	0	0
d5 Pensiones y Jubilaciones	0	0	0	0	0	0
d6 Transferencias a Fideicomisos, Mandatos y Otros Análogos	0	0	0	0	0	0
d7 Transferencias a la Seguridad Social	0	0	0	0	0	0
d8 Donativos	0	0	0	0	0	0
d9 Transferencias al Exterior	0	0	0	0	0	0
E. Bienes Muebles, Inmuebles e Intangibles (E=e1+e2+e3+e4+e5+e6+e7+e8+e9)	0	1,312,624	1,312,624	1,311,628	1,311,628	996
e1 Mobiliario y Equipo de Administración	0	195,292	195,292	194,296	194,296	996
e2 Mobiliario y Equipo Educativo y Recreativo	0	0	0	0	0	0
e3 Equipo e Instrumental Médico y de Laboratorio	0	0	0	0	0	0
e4 Vehículos y Equipo de Transporte	0	1,014,104	1,014,104	1,014,104	1,014,104	0
e5 Equipo de Defensa y Seguridad	0	0	0	0	0	0
e6 Maquinaria, Otros Equipos y Herramientas	0	0	0	0	0	0
e7 Activos Biológicos	0	0	0	0	0	0
e8 Bienes Inmuebles	0	0	0	0	0	0
e9 Activos Intangibles	0	103,228	103,228	103,228	103,228	0
F. Inversión Pública (F=f1+f2+f3)	5,972,423	-5,972,423	0	0	0	0
f1 Obra Pública en Bienes de Dominio Público	0	0	0	0	0	0
f2 Obra Pública en Bienes Propios	0	0	0	0	0	0
f3 Proyectos Productivos y Acciones de Fomento	5,972,423	-5,972,423	0	0	0	0
G. Inversiones Financieras y Otras Provisiones (G=g1+g2+g3+g4+g5+g6+g7)	0	0	0	0	0	0
g1 Inversiones Para el Fomento de Actividades Productivas	0	0	0	0	0	0
g2 Acciones y Participaciones de Capital	0	0	0	0	0	0
g3 Compra de Títulos y Valores	0	0	0	0	0	0
g4 Concesión de Préstamos	0	0	0	0	0	0
g5 Inversiones en Fideicomisos, Mandatos y Otros Análogos	0	0	0	0	0	0
Fideicomiso de Desastres Naturales (Informativo)	0	0	0	0	0	0
g6 Otras Inversiones Financieras	0	0	0	0	0	0
g7 Provisiones para Contingencias y Otras Erogaciones Especiales	0	0	0	0	0	0
H. Participaciones y Aportaciones (H=h1+h2+h3)	0	0	0	0	0	0
h1 Participaciones	0	0	0	0	0	0
h2 Aportaciones	0	0	0	0	0	0
h3 Convenios	0	0	0	0	0	0
I. Deuda Pública (I=i1+i2+i3+i4+i5+i6+i7)	0	0	0	0	0	0
i1 Amortización de la Deuda Pública	0	0	0	0	0	0
i2 Intereses de la Deuda Pública	0	0	0	0	0	0
i3 Comisiones de la Deuda Pública	0	0	0	0	0	0
i4 Gastos de la Deuda Pública	0	0	0	0	0	0
i5 Costo por Coberturas	0	0	0	0	0	0
i6 Apoyos Financieros	0	0	0	0	0	0
i7 Adeudos de Ejercicios Fiscales Anteriores (ADEFAS)	0	0	0	0	0	0




COMISIÓN ESTATAL DE DERECHOS HUMANOS, SAN LUIS POTOSÍ (a)
 Estado Analítico del Ejercicio del Presupuesto de Egresos Detallado - LDF
 Clasificación por Objeto del Gasto (Capítulo y Concepto)
 Del 1 de Enero al 31 de Diciembre de 2019 (b)
 (PESOS)

Concepto (e)	Egresos					Subejercicio (e)
	Aprobado (d)	Ampliaciones/ (Reducciones)	Modificado	Devengado	Pagado	
II. Gasto Etiquetado (II=A+B+C+D+E+F+G+H+I)	0	0	0	0	0	0
A. Servicios Personales (A=a1+a2+a3+a4+a5+a6+a7)	0	0	0	0	0	0
B. Materiales y Suministros (B=b1+b2+b3+b4+b5+b6+b7+b8+b9)	0	0	0	0	0	0
C. Servicios Generales (C=c1+c2+c3+c4+c5+c6+c7+c8+c9)	0	0	0	0	0	0
D. Transferencias, Asignaciones, Subsidios y Otras Ayudas (D=d1+d2+d3+d4+d5+d6+d7+d8+d9)	0	0	0	0	0	0
d1) Transferencias Internas y Asignaciones al Sector Público			0			0
d2) Transferencias al Resto del Sector Público			0			0
d3) Subsidios y Subvenciones			0			0
d4) Ayudas Sociales			0			0
d5) Pensiones y Jubilaciones			0			0
d6) Transferencias a Fideicomisos, Mandatos y Otros Análogos			0			0
d7) Transferencias a la Seguridad Social			0			0
d8) Donativos			0			0
d9) Transferencias al Exterior			0			0
E. Bienes Muebles, Inmuebles e Intangibles (E=e1+e2+e3+e4+e5+e6+e7+e8+e9)	0	0	0	0	0	0
e1) Mobiliario y Equipo de Administración			0			0
e2) Mobiliario y Equipo Educativo y Recreativo			0			0
e3) Equipo e Instrumental Médico y de Laboratorio			0			0
e4) Vehículos y Equipo de Transporte			0			0
e5) Equipo de Defensa y Seguridad			0			0
e6) Maquinaria, Otros Equipos y Herramientas			0			0
e7) Activos Biológicos			0			0
e8) Bienes Inmuebles			0			0
e9) Activos Intangibles			0			0
F. Inversión Pública (F=f1+f2+f3)	0	0	0	0	0	0
f1) Obra Pública en Bienes de Dominio Público			0			0
f2) Obra Pública en Bienes Propios			0			0
f3) Proyectos Productivos y Acciones de Fomento			0			0
G. Inversiones Financieras y Otras Provisiones (G=g1+g2+g3+g4+g5+g6+g7)	0	0	0	0	0	0
g1) Inversiones Para el Fomento de Actividades Productivas			0			0
g2) Acciones y Participaciones de Capital			0			0
g3) Compra de Títulos y Valores			0			0
g4) Concesión de Préstamos			0			0
g5) Inversiones en Fideicomisos, Mandatos y Otros Análogos			0			0
Fideicomiso de Desastres Naturales (Informativo)			0			0
g6) Otras Inversiones Financieras			0			0
g7) Provisiones para Contingencias y Otras Erogaciones Especiales			0			0
H. Participaciones y Aportaciones (H=h1+h2+h3)	0	0	0	0	0	0
h1) Participaciones			0			0
h2) Aportaciones			0			0
h3) Convenios			0			0
I. Deuda Pública (I=i1+i2+i3+i4+i5+i6+i7)	0	0	0	0	0	0
i1) Amortización de la Deuda Pública			0			0
i2) Intereses de la Deuda Pública			0			0
i3) Comisiones de la Deuda Pública			0			0
i4) Gastos de la Deuda Pública			0			0
i5) Costo por Coberturas			0			0
i6) Apoyos Financieros			0			0
i7) Adeudos de Ejercicios Fiscales Anteriores (ADEFAS)			0			0
III. Total de Egresos (III = I + II)	45,092,007	1,211,420	46,303,428	45,697,811	45,148,882	605,826


 LIC. JORGE ANDRÉS LÓPEZ ESPINOSA
 PRESIDENTE


 LIC. NANCY DEL CARMEN SÁNCHEZ GUERRERO
 CONTADORA


 C. GUILLERMO CORTÉS GARCÍA
 DIRECTOR ADMINISTRATIVO


COMISION ESTATAL DE DERECHOS HUMANOS, SAN LUIS POTOSI (a)
 Estado Analítico del Ejercicio del Presupuesto de Egresos Detallado - LDF
 Clasificación Funcional (Finalidad y Función)
 Del 1 de Enero al 31 de Diciembre de 2019 (b)
 (PESOS)

Concepto (c)	Egresos					Subejercicio (e)
	Aprobado (d)	Ampliaciones/ (Reducciones)	Modificado	Devengado	Pagado	
I. Gasto No Etiquetado (I=A+B+C+D)	45,092,007	1,211,420	46,303,428	45,697,801	45,148,882	605,626
A. Gobierno (A=a1+a2+a3+a4+a5+a6+a7+a8)	45,092,007	1,211,420	46,303,428	45,697,801	45,148,882	605,626
a1) Legislación			0			0
a2) Justicia	45,092,007	1,211,420	46,303,428	45,697,801	45,148,882	605,626
a3) Coordinación de la Política de Gobierno			0			0
a4) Relaciones Exteriores			0			0
a5) Asuntos Financieros y Hacendarios			0			0
a6) Seguridad Nacional			0			0
a7) Asuntos de Orden Público y de Seguridad Interior			0			0
a8) Otros Servicios Generales			0			0
B. Desarrollo Social (B=b1+b2+b3+b4+b5+b6+b7)	0	0	0	0	0	0
b1) Protección Ambiental			0			0
b2) Vivienda y Servicios a la Comunidad			0			0
b3) Salud			0			0
b4) Recreación, Cultura y Otras Manifestaciones Sociales			0			0
b5) Educación			0			0
b6) Protección Social			0			0
b7) Otros Asuntos Sociales			0			0
C. Desarrollo Económico (C=c1+c2+c3+c4+c5+c6+c7+c8+c9)	0	0	0	0	0	0
c1) Asuntos Económicos, Comerciales y Laborales en General			0			0
c2) Agropecuaria, Silvicultura, Pesca y Caza			0			0
c3) Combustibles y Energía			0			0
c4) Minería, Manufacturas y Construcción			0			0
c5) Transporte			0			0
c6) Comunicaciones			0			0
c7) Turismo			0			0
c8) Ciencia, Tecnología e Innovación			0			0
c9) Otras Industrias y Otros Asuntos Económicos			0			0
D. Otras No Clasificadas en Funciones Anteriores (D=d1+d2+d3+d4)	0	0	0	0	0	0
d1) Transacciones de la Deuda Pública / Costo Financiero de la Deuda			0			0
d2) Transferencias, Participaciones y Aportaciones Entre Diferentes Niveles y Ordenes de Gobierno			0			0
d3) Saneamiento del Sistema Financiero			0			0
d4) Adeudos de Ejercicios Fiscales Anteriores			0			0
II. Gasto Etiquetado (II=A+B+C+D)	0	0	0	0	0	0
A. Gobierno (A=a1+a2+a3+a4+a5+a6+a7+a8)	0	0	0	0	0	0
a1) Legislación			0			0
a2) Justicia			0			0
a3) Coordinación de la Política de Gobierno			0			0
a4) Relaciones Exteriores			0			0
a5) Asuntos Financieros y Hacendarios			0			0
a6) Seguridad Nacional			0			0
a7) Asuntos de Orden Público y de Seguridad Interior			0			0
a8) Otros Servicios Generales			0			0
B. Desarrollo Social (B=b1+b2+b3+b4+b5+b6+b7)	0	0	0	0	0	0
b1) Protección Ambiental			0			0
b2) Vivienda y Servicios a la Comunidad			0			0
b3) Salud			0			0
b4) Recreación, Cultura y Otras Manifestaciones Sociales			0			0
b5) Educación			0			0
b6) Protección Social			0			0
b7) Otros Asuntos Sociales			0			0
C. Desarrollo Económico (C=c1+c2+c3+c4+c5+c6+c7+c8+c9)	0	0	0	0	0	0
c1) Asuntos Económicos, Comerciales y Laborales en General			0			0
c2) Agropecuaria, Silvicultura, Pesca y Caza			0			0
c3) Combustibles y Energía			0			0
c4) Minería, Manufacturas y Construcción			0			0
c5) Transporte			0			0
c6) Comunicaciones			0			0
c7) Turismo			0			0
c8) Ciencia, Tecnología e Innovación			0			0
c9) Otras Industrias y Otros Asuntos Económicos			0			0


Handwritten signatures and stamps in blue ink are present at the bottom of the page, including a large signature on the left and a circular stamp on the right.

COMISION ESTATAL DE DERECHOS HUMANOS, SAN LUIS POTOSI (a)
Estado Analítico del Ejercicio del Presupuesto de Egresos Detallado - LDF
Clasificación Funcional (Finalidad y Función)
Del 1 de Enero al 31 de Diciembre de 2019 (b)
(PESOS)

Concepto (c)	Egresos					Subejercicio (e)
	Aprobado (d)	Ampliaciones/ (Reducciones)	Modificado	Devengado	Pagado	
D. Otras No Clasificadas en Funciones Anteriores (D=d1+d2+d3+d4)	0	0	0	0	0	0
d1) Transacciones de la Deuda Publica / Costo Financiero de la Deuda			0			0
d2) Transferencias, Participaciones y Aportaciones Entre Diferentes Niveles y Ordenes de Gobierno			0			0
d3) Saneamiento del Sistema Financiero			0			0
d4) Adeudos de Ejercicios Fiscales Anteriores			0			0
III. Total de Egresos (III = I+II)	45,092,007	1,211,420	46,303,428	45,697,801	45,148,882	605,626


 LIC. JORGE ANDRÉS LÓPEZ ESPINOSA
 PRESIDENTE


 C. GUILLERMO CONTRERAS GARCÍA
 DIRECTOR ADMINISTRATIVO


 CFC NANDY DEL CARMEN SÁNCHEZ GUERRERO
 CONTADORA

COMISION ESTATAL DE DERECHOS HUMANOS, SAN LUIS POTOSÍ (a)
Estado Analítico del Ejercicio del Presupuesto de Egresos Detallado - LDF
Clasificación de Servicios Personales por Categoría
Del 1 de Enero al 31 de Diciembre de 2019 (b)
(PESOS)

Concepto (c)	Egresos					Subajustado (e)
	Aprobado (d)	Ampliaciones/ (Reducciones)	Modificado	Devengado	Pagado	
I. Gasto No Etiquetado (I=A+B+C+D+E+F)	35,021,598	4,192,393	39,213,991	38,910,580	38,580,481	303,412
A. Personal Administrativo y de Servicio Público	35,021,598	4,192,393	39,213,991	38,910,580	38,580,481	303,412
B. Magisterio	0	0	0	0	0	0
C. Servicios de Salud (C=c1+c2)	0	0	0	0	0	0
c1) Personal Administrativo	0	0	0	0	0	0
c2) Personal Médico, Paramédico y afin	0	0	0	0	0	0
D. Seguridad Pública	0	0	0	0	0	0
E. Gastos asociados a la implementación de nuevas leyes federales o reformas a las mismas (E = e1 + e2)	0	0	0	0	0	0
e1) Nombre del Programa o Ley 1	0	0	0	0	0	0
e2) Nombre del Programa o Ley 2	0	0	0	0	0	0
F. Sentencias laborales definitivas	0	0	0	0	0	0
II. Gasto Etiquetado (II=A+B+C+D+E+F)	0	0	0	0	0	0
A. Personal Administrativo y de Servicio Público	0	0	0	0	0	0
B. Magisterio	0	0	0	0	0	0
C. Servicios de Salud (C=c1+c2)	0	0	0	0	0	0
c1) Personal Administrativo	0	0	0	0	0	0
c2) Personal Médico, Paramédico y afin	0	0	0	0	0	0
D. Seguridad Pública	0	0	0	0	0	0
E. Gastos asociados a la implementación de nuevas leyes federales o reformas a las mismas (E = e1 + e2)	0	0	0	0	0	0
e1) Nombre del Programa o Ley 1	0	0	0	0	0	0
e2) Nombre del Programa o Ley 2	0	0	0	0	0	0
F. Sentencias laborales definitivas	0	0	0	0	0	0
III. Total del Gasto en Servicios Personales (III = I + II)	35,021,598	4,192,393	39,213,991	38,910,580	38,580,481	303,412

 LIC. JORGE ANDRÉS LOPEZ ESPINOSA
 PRESIDENTE

 C. GUILLERMO CONTRERAS GARCIA
 DIRECTOR ADMINISTRATIVO

 CPC. NANCY DEL CARMEN SANCHEZ GUERRERO
 CONTADORA

COMISION ESTATAL DE DERECHOS HUMANOS, SAN LUIS POTOSI (a)
 Proyecciones de Ingresos - LDF
 (PESOS)
 (CIFRAS NOMINALES)

Concepto (b)	Año en Cuestión 2020 (de Iniciativa de Ley) (c)	2021 (d)	2022 (d)	2023 (d)	2024 (d)	2025 (d)
1. Ingresos de Libre Disposición (1=A+B+C+D+E+F+G+H+J+K+L)	0	0	0	0	0	0
A. Impuestos	0	0	0	0	0	0
B. Cuotas y Aportaciones de Seguridad Social	0	0	0	0	0	0
C. Contribuciones de Mejoras	0	0	0	0	0	0
D. Derechos	0	0	0	0	0	0
E. Productos	0	0	0	0	0	0
F. Aprovechamientos	0	0	0	0	0	0
G. Ingresos por Venta de Bienes y Prestación de Servicios	0	0	0	0	0	0
H. Participaciones	0	0	0	0	0	0
I. Incentivos Derivados de la Colaboración Fiscal	0	0	0	0	0	0
J. Transferencias y Asignaciones	0	0	0	0	0	0
K. Convenios	0	0	0	0	0	0
L. Otros ingresos de Libre Disposición	0	0	0	0	0	0
2. Transferencias Federales Etiquetadas (2=A+B+C+D+E)	46,896,117	48,771,961	50,722,840	52,751,754	54,861,824	57,056,297
A. Aportaciones	0	0	0	0	0	0
B. Convenios	0	0	0	0	0	0
C. Fondos Distintos de Aportaciones	0	0	0	0	0	0
D. Transferencias, Asignaciones, Subsidios y Subvenciones, y Pensiones y Jubilaciones	46,896,117	48,771,961	50,722,840	52,751,754	54,861,824	57,056,297
E. Otras Transferencias Federales Etiquetadas	0	0	0	0	0	0
3. Ingresos Derivados de Financiamientos (3=A)	0	0	0	0	0	0
A. Ingresos Derivados de Financiamientos	0	0	0	0	0	0
4. Total de Ingresos Proyectados (4=1+2+3)	46,896,117	48,771,961	50,722,840	52,751,754	54,861,824	57,056,297
Datos Informativos						
1. Ingresos Derivados de Financiamientos con Fuente de Pago de Recursos de Libre Disposición	0	0	0	0	0	0
2. Ingresos derivados de Financiamientos con Fuente de Pago de Transferencias Federales Etiquetadas	0	0	0	0	0	0
3. Ingresos Derivados de Financiamiento (3 = 1 + 2)	0	0	0	0	0	0

L.C. JORGE ANDRÉS LÓPEZ ESPINOSA
 PRESIDENTE

C. GUILLERMO CONTRERAS GARCÍA
 DIRECTOR ADMINISTRATIVO

UPC NANCY DEL CARMEN SANCHEZ GUERRERO
 CONTADORA

COMISION ESTATAL DE DERECHOS HUMANOS, SAN LUIS POTOSI (a)						
Proyecciones de Egresos - LDF						
(PESOS)						
(CIFRAS NOMINALES)						
Concepto (b)	Año en Cuestión	2021 (d)	2022 (d)	2023 (d)	2024 (d)	2025 (d)
	2020 (de proyecto de presupuesto) (c)					
1. Gasto No Etiquetado (1=A+B+C+D+E+F+G+H+I)	46,896,117	48,771,961	50,722,840	52,751,754	54,861,824	57,056,297
A. Servicios Personales	0	0	0	0	0	0
B. Materiales y Suministros	0	0	0	0	0	0
C. Servicios Generales	0	0	0	0	0	0
D. Transferencias, Asignaciones, Subsidios y Otras Ayudas	46,896,117	48,771,961	50,722,840	52,751,754	54,861,824	57,056,297
E. Bienes Muebles, Inmuebles e Intangibles	0	0	0	0	0	0
F. Inversión Pública	0	0	0	0	0	0
G. Inversiones Financieras y Otras Provisiones	0	0	0	0	0	0
H. Participaciones y Aportaciones	0	0	0	0	0	0
I. Deuda Pública	0	0	0	0	0	0
2. Gasto Etiquetado (2=A+B+C+D+E+F+G+H+I)	0	0	0	0	0	0
A. Servicios Personales	0	0	0	0	0	0
B. Materiales y Suministros	0	0	0	0	0	0
C. Servicios Generales	0	0	0	0	0	0
D. Transferencias, Asignaciones, Subsidios y Otras Ayudas	0	0	0	0	0	0
E. Bienes Muebles, Inmuebles e Intangibles	0	0	0	0	0	0
F. Inversión Pública	0	0	0	0	0	0
G. Inversiones Financieras y Otras Provisiones	0	0	0	0	0	0
H. Participaciones y Aportaciones	0	0	0	0	0	0
I. Deuda Pública	0	0	0	0	0	0
3. Total de Egresos Proyectados (3 = 1 + 2)	46,896,117	48,771,961	50,722,840	52,751,754	54,861,824	57,056,297

LIC. JORGE ANDRES LOPEZ ESPINOSA

PRESIDENTE

C. GUILLERMO CONTRERAS GARCIA

DIRECTOR ADMINISTRATIVO

CPC NANCY DEL CARMEN SANCHEZ GUERRERO

CONTADORA

COMISION ESTATAL DE DERECHOS HUMANOS, SAN LUIS POTOSI (a)
Resultados de Ingresos - LDF
(PESOS)

Concepto (b)	2014 (c)	2015 (c)	2016 (c)	2017 (c)	2018 (c)	2019 (d)
1. Ingresos de Libre Disposición (1=A+B+C+D+E+F+G+H+I+J+K+L)	0	0	0	0	0	0
A. Impuestos	0	0	0	0	0	0
B. Cuotas y Aportaciones de Seguridad Social	0	0	0	0	0	0
C. Contribuciones de Mejoras	0	0	0	0	0	0
D. Derechos	0	0	0	0	0	0
E. Productos	0	0	0	0	0	0
F. Aprovechamientos	0	0	0	0	0	0
G. Ingresos por Venta de Bienes y Prestación de Servicios	0	0	0	0	0	0
H. Participaciones	0	0	0	0	0	0
I. Incentivos Derivados de la Colaboración Fiscal	0	0	0	0	0	0
J. Transferencias y Asignaciones	0	0	0	0	0	0
K. Convenios	0	0	0	0	0	0
L. Otros Ingresos de Libre Disposición	0	0	0	0	0	0
2. Transferencias Federales Etiquetadas (2=A+B+C+D+E)	33,531,661	34,585,034	40,312,703	41,742,800	40,974,532	46,303,840
A. Aportaciones	0	0	0	0	0	0
B. Convenios	0	0	0	0	0	0
C. Fondos Distintos de Aportaciones	0	0	0	0	0	0
D. Transferencias, Asignaciones, Subsidios y Subvenciones, y Pensiones y Jubilaciones	33,531,661	34,585,034	40,312,703	41,742,800	40,974,532	46,303,840
E. Otras Transferencias Federales Etiquetadas	0	0	0	0	0	0
3. Ingresos Derivados de Financiamientos (3=A)	0	0	0	0	0	0
A. Ingresos Derivados de Financiamientos	0	0	0	0	0	0
4. Total de Resultados de Ingresos (4=1+2+3)	33,531,661	34,585,034	40,312,703	41,742,800	40,974,532	46,303,840
Datos Informativos						
1. Ingresos Derivados de Financiamientos con Fuente de Pago de Recursos de Libre Disposición	0	0	0	0	0	0
2. Ingresos derivados de Financiamientos con Fuente de Pago de Transferencias Federales Etiquetadas	0	0	0	0	0	0
3. Ingresos Derivados de Financiamiento (3 = 1 + 2)	0	0	0	0	0	0


 LIC. JORGE ANDRES LOPEZ ESPINOSA

PRESIDENTE


 C. GUILLERMO CONTRERAS GARCIA

DIRECTOR ADMINISTRATIVO


 CPC NANCY DEL CARMEN SANCHEZ GUERRERO

CONTADORA

COMISION ESTATAL DE DERECHOS HUMANOS, SAN LUIS POTOSI (a)

Resultados de Egresos - LDF

(PESOS)

Concepto (b)	2014 (c)	2015 (c)	2016 (c)	2017 (c)	2018 (c)	2019 (d)
1. Gasto No Etiquetado (1=A+B+C+D+E+F+G+H+I)	33,531,661	34,585,034	40,312,703	41,742,800	40,974,532	46,303,840
A. Servicios Personales	0	0	0	0	0	0
B. Materiales y Suministros	0	0	0	0	0	0
C. Servicios Generales	0	0	0	0	0	0
D. Transferencias, Asignaciones, Subsidios y Otras Ayudas	33,531,661	34,585,034	40,312,703	41,742,800	40,974,532	46,303,840
E. Bienes Muebles, Inmuebles e Intangibles	0	0	0	0	0	0
F. Inversión Pública	0	0	0	0	0	0
G. Inversiones Financieras y Otras Provisiones	0	0	0	0	0	0
H. Participaciones y Aportaciones	0	0	0	0	0	0
I. Deuda Pública	0	0	0	0	0	0
2. Gasto Etiquetado (2=A+B+C+D+E+F+G+H+I)	0	0	0	0	0	0
A. Servicios Personales	0	0	0	0	0	0
B. Materiales y Suministros	0	0	0	0	0	0
C. Servicios Generales	0	0	0	0	0	0
D. Transferencias, Asignaciones, Subsidios y Otras Ayudas	0	0	0	0	0	0
E. Bienes Muebles, Inmuebles e Intangibles	0	0	0	0	0	0
F. Inversión Pública	0	0	0	0	0	0
G. Inversiones Financieras y Otras Provisiones	0	0	0	0	0	0
H. Participaciones y Aportaciones	0	0	0	0	0	0
I. Deuda Pública	0	0	0	0	0	0
3. Total del Resultado de Egresos (3=1+2)	33,531,661	34,585,034	40,312,703	41,742,800	40,974,532	46,303,840

LIC. JORGE ANDRES LOPEZ ESPINOSA

PRESIDENTE

C. GUILLERMO CONTRERAS GARCIA

DIRECTOR ADMINISTRATIVO

CFC NANCY DEL CARMEN GANACHEZ GUERRERO

CONTADORA

COMISION ESTATAL DE DERECHOS HUMANOS, SAN LUIS POTOSI (a)

Informe sobre Estudios Actuariales - LDF

	Pensiones y jubilaciones	Salud	Riesgos de trabajo	Invalidez y vida	Otras prestaciones sociales
Tipo de Sistema Prestación laboral o Fondo general para trabajadores del estado o municipio Beneficio definido, Contribución definida o Mixto					
Población afiliada					
Activos					
Edad máxima					
Edad mínima					
Edad promedio					
Pensionados y Jubilados					
Edad máxima					
Edad mínima					
Edad promedio					
Beneficiarios					
Promedio de años de servicio (trabajadores activos)					
Aportación individual al plan de pensión como % del salario					
Aportación del ente público al plan de pensión como % del salario					
Crecimiento esperado de los pensionados y jubilados (como %)					
Crecimiento esperado de los activos (como %)					
Edad de Jubilación o Pensión					
Esperanza de vida					
Ingresos del Fondo					
Ingresos Anuales al Fondo de Pensiones					
Nómina anual					
Activos					
Pensionados y Jubilados					
Beneficiarios de Pensionados y Jubilados					
Monto mensual por pensión					
Máximo					
Mínimo					
Promedio					
Monto de la reserva					
Valor presente de las obligaciones					
Pensiones y Jubilaciones en curso de pago					
Generación actual					
Generaciones futuras					
Valor presente de las contribuciones asociadas a los sueldos futuros de cotización X%					
Generación actual					
Generaciones futuras					
Valor presente de aportaciones futuras					
Generación actual					
Generaciones futuras					
Otros Ingresos					
Déficit/superávit actuarial					
Generación actual					
Generaciones futuras					

COMISIÓN ESTATAL DE DERECHOS HUMANOS, SAN LUIS POTOSÍ (a)
Informe sobre Estudios Actuariales - LDF

	Pensiones y jubilaciones	Salud	Riesgos de trabajo	Invalidez y vida	Otras prestaciones sociales
Periodo de suficiencia Año de descapitalización Tasa de rendimiento					
Estudio actuarial Año de elaboración del estudio actuarial Empresa que elaboró el estudio actuarial					

 LIC. JORGE ANDRÉS LOPEZ ESPINOSA

FRENTE

 C. GUILLERMO CONTRERAS GARCÍA

DIRECTOR ADMINISTRATIVO

 C. NANCY DE CARMEN SÁNCHEZ GUERRERO

CONTADORA