

**MUNICIPIO DE CIUDAD VALLES**  
**ESTADO DE SAN LUIS POTOSI**  
 Estado de Situación Financiera

Al 31/dic./2018

Fecha y 16/feb./2019  
 10:32  
 a. m.

	2018	2017*	PASIVO	2018	2017*
<b>ACTIVO</b>			<b>PASIVO CIRCULANTE</b>		
<b>ACTIVO CIRCULANTE</b>			<b>PASIVO CIRCULANTE</b>		
EFFECTIVO Y EQUIVALENTES	\$100,640,368.48	\$76,638,249.85	CUENTAS POR PAGAR A CORTO PLAZO	\$172,747,787.95	\$156,389,001.00
EFFECTIVO	\$60,654,481.62	\$13,786,202.57	SERVICIOS PERSONALES POR PAGAR A CORTO PLAZO	\$166,631,894.44	\$149,129,468.93
BANCOS/ TESORERIA	\$0.00	\$21,117.61	PROVEEDORES POR PAGAR A CORTO PLAZO	\$139,970.61	\$0.00
DEPOSITOS DE FONDOS DE TERCEROS EN GARANTIA Y/O OTROS EFECTIVOS Y EQUIVALENTES	\$60,289,782.65	\$10,067,089.98	CONTRATISTAS POR OBRAS PUBLICAS POR PAGAR A CORTO PLAZO	\$473,048.83	\$1,324,893.97
DERECHOS A RECIBIR EFECTIVO O EQUIVALENTES	\$359,225.06	\$359,225.06	TRANSFERENCIAS OTORGADAS POR PAGAR A CORTO PLAZO	\$54,580,498.89	\$23,485,423.11
CUENTAS POR COBRAR A CORTO PLAZO	\$5,473.91	\$3,338,769.94	RETENCIONES Y CONTRIBUCIONES POR PAGAR A CORTO PLAZO	\$480.39	\$0.00
OTROS DERECHOS A RECIBIR EFECTIVO O EQUIVALENTES A	\$39,992,127.26	\$62,914,691.68	DEVOLUCIONES DE LA LEY DE INGRESOS POR PAGAR A CORTO PLAZO	\$59,412,630.79	\$47,114,767.79
DERECHOS A RECIBIR BIENES O SERVICIOS	\$37,609,987.27	\$61,192,696.62	OTRAS CUENTAS POR PAGAR A CORTO PLAZO	\$1,124,282.40	\$286,180.18
ANTICIPO A PROVEEDORES POR ADQUISICIÓN DE BIENES Y	\$2,322,139.99	\$1,621,995.06	PROVISIONES A CORTO PLAZO	\$49,900,982.53	\$76,919,203.88
<b>Total de Activos Circulantes</b>	\$53,759.60	\$37,355.60	OTROS PASIVOS A CORTO PLAZO	\$7,115,893.52	\$7,115,893.52
	\$100,640,368.48	\$76,638,249.85	INGRESOS POR CLASIFICAR	\$0.00	\$143,638.55
			<b>Total de Pasivos Circulantes</b>	\$0.00	\$143,638.55
<b>ACTIVO NO CIRCULANTE</b>	\$830,106,192.32	\$721,142,426.49		\$172,747,787.96	\$156,389,001.00
BIENES INMUEBLES, INFRAESTRUCTURA Y CONSTRUCCIONES EN	\$716,501,999.91	\$812,781,734.25			
TERRENOS	\$307,575,882.82	\$307,675,882.82	<b>PASIVO NO CIRCULANTE</b>		
EDIFICIOS NO HABITACIONALES	\$163,210,138.92	\$163,210,138.92	DOCUMENTOS POR PAGAR A LARGO PLAZO	\$64,086,980.73	\$79,478,805.82
CONSTRUCCIONES EN PROCESO EN BIENES DE DOMINIO	\$223,757,649.39	\$125,652,422.26	DOCUMENTOS COMERCIALES POR PAGAR A LARGO PLAZO	\$64,086,980.73	\$79,478,805.82
CONSTRUCCIONES EN PROCESO EN BIENES PROPIOS	\$21,858,328.78	\$16,253,290.25	<b>Total de Pasivos No Circulantes</b>	\$64,086,980.73	\$79,478,805.82
BIENES MUEBLES	\$113,176,090.25	\$107,930,066.78			
MOBILIARIO Y EQUIPO DE ADMINISTRACIÓN	\$11,275,452.35	\$11,049,432.05	<b>Total de Pasivos</b>	\$236,834,768.69	\$235,867,806.82
MOBILIARIO Y EQUIPO EDUCACIONAL Y RECREATIVO	\$10,359,097.21	\$9,990,924.07	<b>HACIENDA PÚBLICA/ PATRIMONIO</b>		
EQUIPO E INSTRUMENTAL MÉDICO Y DE LABORATORIO	\$1,026,559.98	\$1,026,559.98	<b>HACIENDA PÚBLICA/PATRIMONIO C/NTRIBUIDO</b>		
VEHÍCULOS Y EQUIPO DE TRANSPORTE	\$52,985,602.98	\$50,640,802.98	<b>HACIENDA PÚBLICA /PATRIMONIO GENERADO</b>	\$0.00	\$0.00
EQUIPO DE DEFENSA Y SEGURIDAD	\$9,197,593.08	\$7,947,693.08	RESULTADOS DEL EJERCICIO (AHORRO/ DESAHO)RD)	\$693,911,792.11	\$561,912,869.52
MAQUINARIA, OTROS EQUIPOS Y HERRAMIENTAS	\$28,095,759.05	\$27,039,629.02	RESULTADOS DE EJERCICIOS ANTERIORES	\$196,947,465.90	\$53,333,416.65
CDLECCIONES, OBRAS DE ARTE Y OBJETOS VALIOSOS	\$236,025.60	\$236,025.60	RECTIFICACIONES DE RESULTADOS DE EJERCICIOS ANTERIORES	\$496,676,955.77	\$508,186,072.43
ACTIVOS INTANGIBLES	\$428,102.16	\$420,625.46	CAMBIOS POR ERRORES CONTABLES	\$387,380.44	\$387,380.44
SOFTWARE	\$393,718.00	\$393,718.00	<b>EXCESO O INSUFICIENCIA EN LA ACTUALIZACIÓN DE LA</b>	\$387,380.44	\$387,380.44
LICENCIAS	\$34,384.16	\$28,907.46		\$0.00	\$0.00
<b>Total de Activos No Circulantes</b>	\$830,106,192.32	\$721,142,426.49	<b>Total Hacienda Pública/Patrimonio</b>	\$693,911,792.11	\$561,912,869.52
<b>Total de Activos</b>	\$930,746,560.80	\$797,780,676.34	<b>Total de Pasivo y Hacienda Pública/Patrimonio</b>	\$930,746,560.80	\$797,780,676.34

\*Importe Basados en Saldos Iniciales


**MUNICIPIO DE CIUDAD VALLES**  
**ESTADO DE SAN LUIS POTOSÍ**  
 Estado de Situación Financiera

Fecha y hora: 16/feb./2019  
 10:32 a. m.

Al 31/dic./2018

	2018	2017*
<b>CUENTAS DE ORDEN CONTABLES</b>		
<u>VALORES</u>	\$0.00	\$0.00
<u>EMISIÓN DE OBLIGACIONES</u>	\$0.00	\$0.00
<u>AVALES Y GARANTÍAS</u>	\$0.00	\$0.00
AVALES AUTORIZADOS	\$142,889,644.82	\$86,292,987.33
AVALES FIRMADOS	\$142,889,644.82	\$86,292,987.33
<u>JUICIOS</u>	\$0.00	\$0.00
<u>INVERSIÓN MEDIANTE PROYECTOS PARA PRESTACIÓN DE</u>	\$0.00	\$0.00
<u>BIENES EN CONCESIONADOS O EN COMODATO</u>	\$0.00	\$0.00

\*Importe Basados en Saldos Iniciales

 . 000088

**MUNICIPIO DE CIUDAD VALLES**  
**ESTADO DE SAN LUIS POTOSÍ**  
 Estado de Situación Financiera

H. AYUNTAMIENTO  
 DE CD. VALLES  
 2018 - 2021

Al 31/dic./2018

Fecha y 16/feb./2019  
 10:32  
 a. m.

**CUENTAS DE ORDEN PRESUPUESTARIAS**

	2018	2017*
<b>LEY DE INGRESOS</b>		\$0.00
LEY DE INGRESOS ESTIMADA	\$530,928,398.00	\$686,165,728.00
LEY DE INGRESOS POR EJECUTAR	\$19,614,966.13	\$229,611,094.46
MODIFICACIONES A LA LEY DE INGRESOS ESTIMADA	\$88,476,976.77	\$63,512,214.46
LEY DE INGRESOS DEVENGADA	\$699,790,418.64	\$520,066,848.00
LEY DE INGRESOS RECAUDADA	\$699,790,418.64	\$619,092,865.05
<b>PRESUPUESTO DE EGRESOS</b>		\$0.00
PRESUPUESTO DE EGRESOS APROBADO	\$530,928,398.00	\$686,165,728.00
PRESUPUESTO DE EGRESOS POR EJERCER	\$7,284,913.67	\$182,748,851.71
MODIFICACIONES AL PRESUPUESTO DE EGRESOS APROBADO	\$88,476,976.77	\$63,512,214.46
PRESUPUESTO DE EGRESOS COMPROMETIDO	\$612,120,461.10	\$666,929,090.75
PRESUPUESTO DE EGRESOS DEVENGADO	\$608,305,840.49	\$564,963,627.86
PRESUPUESTO DE EGRESOS EJERCIDO	\$538,031,518.82	\$507,169,691.39
PRESUPUESTO DE EGRESOS PAGADO	\$537,495,239.94	\$507,169,691.39

"Bajo protesta de decir verdad declaramos que los Estados Financieros y sus bases son razonablemente correctos y son responsabilidad del emisor".

**PRESIDENTE**  
 H. AYUNTAMIENTO  
 2018-2021

LIC. ADRIAN ESPER CARDENAS  
 PRESIDENTE MUNICIPAL  
 AUTORIZO

*[Firma]*

LIC. ALEJANDRA ALTAMIRANO RODRIGUEZ  
 SINDICO  
 V.o.Bo.

**SINDICATURA II**

H. AYUNTAMIENTO 2018-2021  
 CD. VALLES, S.L.P.



**PRESIDENTA**  
 C.P. LAURA PATRICIA GONZALEZ ALVARADO  
 2018-2021

C.P. LAURA PATRICIA GONZALEZ ALVARADO  
 TESORERO MUNICIPAL  
 ELABORO



*[Firma]*  
 C.P. RUBEN SANCHEZ TREJERIN  
 CONTRALOR  
 REVISO

H. AYUNTAMIENTO 2018-2021  
 CD. VALLES, S.L.P.

\*Importe Basados en Saldos Iniciales



**MUNICIPIO DE CIUDAD VALLES**  
**ESTADO DE SAN LUIS POTOSÍ**  
**Estado de Actividades**  
**Del 01/ene./2018 al 31/dic./2018**

**ANEXO C-02**

Fecha y hora de 16/feb./2018  
 10:23 a.m.

1000010

	<u>2018</u>	<u>2017</u>
<b>INGRESOS Y OTROS BENEFICIOS</b>		
<b>INGRESOS DE GESTIÓN</b>	\$68,849,703.10	\$65,488,638.90
IMPUESTOS	\$28,895,923.67	\$25,116,987.25
IMPUESTOS SOBRE LOS INGRESOS	\$21,405.35	\$22,246.71
IMPUESTOS SOBRE EL PATRIMONIO	\$27,081,077.99	\$22,561,928.41
ACCESORIOS DE IMPUESTOS	\$1,793,440.33	\$2,532,812.13
CONTRIBUCIONES DE MEJORAS	\$0.00	\$1,341,619.00
DERECHOS	\$24,113,139.29	\$21,258,002.31
PRODUCTOS DE TIPO CORRIENTE	\$964,839.90	\$1,501,609.71
APROVECHAMIENTOS DE TIPO CORRIENTE	\$14,875,800.24	\$16,270,420.63
<b>PARTICIPACIONES, APORTACIONES, TRANSFERENCIAS, ASIGNACIONES, SUBSIDIOS Y OTRAS AYUDAS</b>	\$530,940,715.54	\$454,578,209.10
PARTICIPACIONES Y APORTACIONES	\$524,313,747.32	\$454,119,504.50
PARTICIPACIONES	\$241,920,695.61	\$223,733,838.95
APORTACIONES	\$181,474,362.22	\$162,477,347.00
CONVENIOS	\$100,918,689.49	\$67,908,318.55
TRANSFERENCIAS, ASIGNACIONES, SUBSIDIOS Y OTRAS AYUDAS	\$6,626,968.22	\$458,704.60
TRANSFERENCIAS INTERNAS Y ASIGNACIONES DEL SECTOR PÚBLICO	\$5,589,635.15	\$0.00
AYUDAS SOCIALES	\$1,037,333.07	\$458,704.60
<b>OTROS INGRESOS Y BENEFICIOS</b>	\$1,508,575.33	\$555,362.37
INGRESOS FINANCIEROS	\$396,297.31	\$388,575.39
INTERESES GANADOS DE VALORES, CRÉDITOS, BONOS Y OTROS	\$396,297.31	\$388,572.29
OTROS INGRESOS FINANCIEROS	\$0.00	\$3.10
OTROS INGRESOS Y BENEFICIOS VARIOS	\$1,112,278.02	\$166,786.98
OTROS INGRESOS DE EJERCICIOS ANTERIORES	\$0.00	\$47,539.11
BONIFICACIONES Y DESCUENTOS OBTENIDOS	\$107,519.97	\$12,397.12
OTROS INGRESOS Y BENEFICIOS VARIOS	\$1,004,758.05	\$106,850.75
<b>Total de Ingresos y Otros Beneficios</b>	<b>\$601,298,993.97</b>	<b>\$520,622,210.37</b>
<b>GASTOS Y OTRAS PÉRDIDAS</b>		
<b>GASTOS DE FUNCIONAMIENTO</b>	\$333,478,894.15	\$320,550,267.69
SERVICIOS PERSONALES	\$192,183,459.69	\$175,390,030.74
MATERIALES Y SUMINISTROS	\$44,274,832.83	\$44,773,660.71
SERVICIOS GENERALES	\$97,020,601.63	\$100,386,576.24
<b>TRANSFERENCIAS, ASIGNACIONES, SUBSIDIOS Y OTRAS AYUDAS</b>	\$65,445,199.31	\$80,083,046.46
TRANSFERENCIAS INTERNAS Y ASIGNACIONES AL SECTOR PÚBLICO	\$35,654,561.24	\$34,097,517.76
TRANSFERENCIAS AL RESTO DEL SECTOR PÚBLICO	\$3,196,774.86	\$6,276,774.89
AYUDAS SOCIALES	\$26,593,863.21	\$27,630,132.15
PENSIONES Y JUBILACIONES	\$0.00	\$12,078,621.66
<b>PARTICIPACIONES Y APORTACIONES</b>	\$679,059.99	\$307,140.00
CONVENIOS	\$679,059.99	\$307,140.00
<b>INTERESES, COMISIONES Y OTROS GASTOS DE LA DEUDA PÚBLICA</b>	\$416,235.07	\$5,046,348.47
INTERESES DE LA DEUDA PÚBLICA	\$416,235.07	\$5,046,348.47
<b>OTROS GASTOS Y PÉRDIDAS EXTRAORDINARIAS</b>	\$287,519.76	\$263,692.74
OTROS GASTOS	\$287,519.76	\$263,692.74
<b>INVERSIÓN PÚBLICA</b>	\$4,044,629.79	\$61,032,298.36
INVERSIÓN PÚBLICA NO CAPITALIZABLE	\$4,044,629.79	\$61,032,298.36
<b>Total de Gastos y otras Pérdidas</b>	<b>\$404,351,538.07</b>	<b>\$467,282,793.72</b>
<b>Resultado del Ejercicio (Ahorro/Desahorro)</b>	<b>\$196,947,455.90</b>	<b>\$53,339,416.65</b>

Usr: ERICK

Del 01/ene./2018 al 31/dic./2018

Fecha y 16/feb./2018


hora de 10:23 a.m.


rpEstadoActividades


2018

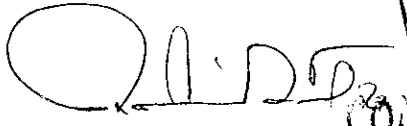
2017

"Bajo protesta de decir verdad declaramos que los Estados Financieros y sus notas, son razonablemente correctos y son responsabilidad del emisor".

  
**PRESIDENCIA**  
LIC. ADRIAN ESPER CARDENAS  
H. AYUNTAMIENTO  
PRESIDENTE MUNICIPAL 2018-2021  
AUTORIZO CD. VALLES, S.L.P.

  
C.P. LAURA PATRICIA GONZALEZ ALVARADO  
TESORERO MUNICIPAL  
ELABORO

  
LIC. ALEJANDRA ALTAMIRANO RODRIGUEZ  
SINDICO  
Vo.Bo.  
**SYNDICATURA II**  
H. AYUNTAMIENTO 2018-2021  
CD. VALLES, S.L.P.

  
C.P. RUBEN SANCHEZ TREJO  
CONTRALOR  
REVISO  
**CONTRALORIA**  
H. AYUNTAMIENTO 2018-2021  
CD. VALLES, S.L.P.

Del 01/ene/2018 Al 31/dic./2018

Fecha y 16/feb./2019  
10:26 a. m.

Hacienda Pública/ Patrimonio Generado

Concepto	Hacienda Pública/ Patrimonio Contribuido	De Ejercicios Anteriores	Del Ejercicio	Ajustes por Cambios de Valor	Total*
<b>HACIENDA PÚBLICA/PATRIMONIO CONTRIBUIDO NETO 2017</b>	\$0.00	\$0.00	\$0.00	\$0.00	\$0.00
APORTACIONES	\$0.00	\$0.00	\$0.00	\$0.00	\$0.00
DONACIONES DE CAPITAL	\$0.00	\$0.00	\$0.00	\$0.00	\$0.00
ACTUALIZACIÓN DE LA HACIENDA PÚBLICA/PATRIMONIO	\$0.00	\$0.00	\$0.00	\$0.00	\$0.00
<b>HACIENDA PÚBLICA /PATRIMONIO GENERADO NETO 2017</b>	<b>\$0.00</b>	<b>\$508,573,452.87</b>	<b>\$53,339,416.65</b>	<b>\$0.00</b>	<b>\$561,912,869.52</b>
RESULTADOS DEL EJERCICIO (AHORRO/ DESAHO)RO)	\$0.00	\$0.00	\$53,339,416.65	\$0.00	\$53,339,416.65
RESULTADOS DE EJERCICIOS ANTERIORES	\$0.00	\$508,186,072.43	\$0.00	\$0.00	\$508,186,072.43
REVALÚOS	\$0.00	\$0.00	\$0.00	\$0.00	\$0.00
RESERVAS	\$0.00	\$0.00	\$0.00	\$0.00	\$0.00
<b>RECTIFICACIONES DE RESULTADOS DE EJERCICIOS ANTERIORES</b>	<b>\$0.00</b>	<b>\$387,380.44</b>	<b>\$0.00</b>	<b>\$0.00</b>	<b>\$387,380.44</b>
CAJESU O INSUFICIENCIA EN LA ACUIALIZACION DE LA HACIENDA PÚBLICA/ PATRIMONIO NETO 2017	\$0.00	\$0.00	\$0.00	\$0.00	\$0.00
RESULTADO POR POSICIÓN MONETARIA	\$0.00	\$0.00	\$0.00	\$0.00	\$0.00
RESULTADO POR TENENCIA DE ACTIVOS NO MONETARIOS	\$0.00	\$0.00	\$0.00	\$0.00	\$0.00
<b>HACIENDA PÚBLICA / PATRIMONIO NETO FINAL 2017</b>	<b>\$0.00</b>	<b>\$508,573,452.87</b>	<b>\$53,339,416.65</b>	<b>\$0.00</b>	<b>\$561,912,869.52</b>
<b>CAMBIOS EN LA HACIENDA PÚBLICA/PATRIMONIO CONTRIBUIDO NETO 2018</b>	<b>\$0.00</b>	<b>\$0.00</b>	<b>\$0.00</b>	<b>\$0.00</b>	<b>\$0.00</b>
APORTACIONES	\$0.00	\$0.00	\$0.00	\$0.00	\$0.00
DONACIONES DE CAPITAL	\$0.00	\$0.00	\$0.00	\$0.00	\$0.00
ACTUALIZACIÓN DE LA HACIENDA PÚBLICA/PATRIMONIO	\$0.00	\$0.00	\$0.00	\$0.00	\$0.00
<b>VARIACIONES DE LA HACIENDA PÚBLICA / PATRIMONIO GENERADO NETO 2018</b>	<b>\$0.00</b>	<b>-\$11,609,116.66</b>	<b>\$143,608,039.25</b>	<b>\$0.00</b>	<b>\$131,998,922.59</b>
RESULTADOS DEL EJERCICIO (AHORRO/ DESAHO)RO)	\$0.00	\$0.00	\$196,947,455.90	\$0.00	\$196,947,455.90
RESULTADOS DE EJERCICIOS ANTERIORES	\$0.00	-\$11,609,116.66	-\$53,339,416.65	\$0.00	-\$64,948,533.31
REVALÚOS	\$0.00	\$0.00	\$0.00	\$0.00	\$0.00
RESERVAS	\$0.00	\$0.00	\$0.00	\$0.00	\$0.00
<b>RECTIFICACIONES DE RESULTADOS DE EJERCICIOS ANTERIORES</b>	<b>\$0.00</b>	<b>\$0.00</b>	<b>\$0.00</b>	<b>\$0.00</b>	<b>\$0.00</b>
CAMBIOS EN EL CAJESU O INSUFICIENCIA EN LA ACUIALIZACION DE LA HACIENDA PÚBLICA/ PATRIMONIO NETO 2018	\$0.00	\$0.00	\$0.00	\$0.00	\$0.00
RESULTADO POR POSICIÓN MONETARIA	\$0.00	\$0.00	\$0.00	\$0.00	\$0.00

000012

Del 01/ene/2018 Al 31/dic./2018

Fecha y 16/feb./2019  
10/26 a.

Hacienda Pública/ Patrimonio Generado

Concepto	Hacienda Pública/ Patrimonio Contribuido	De Ejercicios Anteriores	Del Ejercicio	Ajustes por Cambios de Valor	Total*
----------	--	-----------------------------	------------------	------------------------------------	--------

RESULTADO POR TENENCIA DE ACTIVOS NO MONETARIOS

HACIENDA PÚBLICA / PATRIMONIO NETO FINAL 2018

\*Importe Basados en Saldos Iniciales

\$0.00 \$0.00 \$0.00 \$0.00 \$0.00 \$0.00

\$0.00 \$496,964,336.21 \$196,947,455.90 \$0.00 \$693,911,792.11

"Bajo protesta de decir verdad declaramos que los Estados Financieros y sus notas, son razonablemente correctos y son responsabilidad del emisor"

**PRESIDENCIA**

H. AYUNTAMIENTO  
2018-2021

LIC. ADRIAN ESPER CARDENAS D. VALLES, S.L.P.  
PRESIDENTE MUNICIPAL  
AUTORIZO

C.P. LAURA PATRICIA GONZALEZ ALVARADO  
TESORERO MUNICIPAL  
ELABORO

LIC. ALEJANDRA ALTAMIRANO RODRIGUEZ

SINDICO  
Vo.Bo.

C.P. RUBEN SANCHEZ TRE-  
CONTRALOR  
REVISO

**SINDICATURA II**

H. AYUNTAMIENTO 2018-2021  
CD. VALLES, S.L.P.

H. AYUNTAMIENTO 2018-2021  
CD. VALLES, S.L.P.

MUNICIPIO DE CIUDAD VALLES  
ESTADO DE SAN LUIS POTOSÍ  
Estado de Cambios en la Situación Financiera  
Del 01/ene./2018 Al 31/dic./2018

Fecha y hora de 10/ene./2018 9 10:27 a. m.


000014

	Origen*	Aplicación*
<b>ACTIVO</b>		<b>\$132,965,884.46</b>
<b>ACTIVO CIRCULANTE</b>		<b>\$24,002,118.63</b>
EFFECTIVO Y EQUIVALENTES		\$46,868,279.05
DERECHOS A RECIBIR EFECTIVO O EQUIVALENTES	\$22,882,564.42	
DERECHOS A RECIBIR BIENES O SERVICIOS		\$16,404.00
<b>ACTIVO NO CIRCULANTE</b>		<b>\$108,963,765.83</b>
BIENES INMUEBLES, INFRAESTRUCTURA Y CONSTRUCCIONES EN PROCESO		\$103,710,265.66
BIENES MUEBLES		\$5,246,023.47
ACTIVOS INTANGIBLES		\$7,476.70
<b>PASIVO</b>	<b>\$966,961.87</b>	
<b>PASIVO CIRCULANTE</b>	<b>\$16,358,786.96</b>	
CUENTAS POR PAGAR A CORTO PLAZO	\$16,502,425.51	
PROVISIONES A CORTO PLAZO		\$143,638.55
OTROS PASIVOS A CORTO PLAZO		
<b>PASIVO NO CIRCULANTE</b>		<b>\$15,391,825.09</b>
DOCUMENTOS POR PAGAR A LARGO PLAZO		\$15,391,825.09
<b>HACIENDA PÚBLICA/ PATRIMONIO</b>	<b>\$131,998,922.59</b>	
<b>HACIENDA PÚBLICA/PATRIMONIO CONTRIBUIDO</b>		
<b>HACIENDA PÚBLICA /PATRIMONIO GENERADO</b>	<b>\$131,998,922.59</b>	
RESULTADOS DEL EJERCICIO (AHORRO/ DESAHORRO)	\$143,608,039.25	
RESULTADOS DE EJERCICIOS ANTERIORES		\$11,609,116.66
RECTIFICACIONES DE RESULTADOS DE EJERCICIOS ANTERIORES		
<b>EXCESO O INSUFICIENCIA EN LA ACTUALIZACIÓN DE LA HACIENDA PÚBLICA/ PATRIMONIO</b>		

"Bajo protesta de decir verdad declaramos que los Estados Financieros y sus notas, son razonablemente correctos y son responsabilidad del emisor".

  
**PRESIDENCIA**  
H. AYUNTAMIENTO  
LIC. ADRIAN ESPER CARDENAS  
PRESIDENTE MUNICIPAL VALLES, S.L.P.  
AUTORIZO

  
**C.P. LAURA PATRICIA GONZALEZ ALVARADO**  
TESORERO MUNICIPAL VALLES, S.L.P.  
ELABORO

  
LIC. ALEJANDRA ALTAMIRANO RODRIGUEZ  
SINDICO  
Vo.Bo.

**SINDICATURA II**  
H. AYUNTAMIENTO 2018-2021  
CD. VALLES, S.L.P.

  
C.P. RUBEN SANCHEZ TREJO  
CONTRALOR  
REVISO

\*Importe Basados en Saldos Iniciales



**MUNICIPIO DE CIUDAD VALLES**  
**ESTADO DE SAN LUIS POTOSÍ**  
**Estado de Flujos de Efectivo**  
Del 01/ene/2018 Al 31/dic./2018

**ANEXO C-05**

510000

Fecha y hora de 9  
10:31 a. m.

Concepto	2018	2017
<b>FLUJOS DE EFECTIVO DE LAS ACTIVIDADES DE OPERACIÓN</b>		
<b>ORIGEN</b>	<b>\$599,790,418.64</b>	<b>\$519,092,865.05</b>
IMPUESTOS	\$28,895,923.67	\$25,116,987.25
CONTRIBUCIONES DE MEJORAS	\$0.00	\$1,341,619.00
DERECHOS	\$24,113,139.29	\$21,258,002.31
PRODUCTOS	\$964,839.90	\$1,501,609.71
APROVECHAMIENTOS	\$14,875,800.24	\$16,270,420.63
PARTICIPACIONES Y APORTACIONES	\$524,313,747.32	\$453,145,521.55
TRANSFERENCIAS, ASIGNACIONES, SUBSIDIOS Y OTRA AYUDAS	\$6,626,968.22	\$458,704.60
<b>APLICACIÓN</b>	<b>\$398,787,265.44</b>	<b>\$379,296,032.79</b>
SERVICIOS PERSONALES	\$191,881,905.54	\$175,813,922.48
MATERIALES Y SUMINISTROS	\$40,543,989.06	\$40,391,030.30
SERVICIOS GENERALES	\$89,659,942.84	\$85,899,058.99
TRANSFERENCIAS INTERNAS Y ASIGNACIONES AL SECTOR PÚBLICO	\$35,426,546.43	\$33,873,982.77
TRANSFERENCIAS AL RESTO DEL SECTOR PÚBLICO	\$3,196,774.86	\$6,276,774.89
AYUDAS SOCIALES	\$21,972,146.27	\$21,570,149.67
PENSIONES Y JUBILACIONES	\$0.00	\$12,078,621.66
CONVENIOS	\$679,059.99	\$307,140.00
OTRAS APLICACIONES DE OPERACIÓN	\$15,426,900.45	\$3,085,352.03
<b>FLUJOS NETOS DE EFECTIVO POR ACTIVIDADES DE OPERACIÓN</b>	<b>\$201,003,153.20</b>	<b>\$139,796,832.26</b>
<b>FLUJOS DE EFECTIVO DE LAS ACTIVIDADES DE INVERSIÓN</b>		
<b>APLICACIÓN</b>	<b>\$125,217,139.50</b>	<b>\$92,172,999.11</b>
BIENES INMUEBLES, INFRAESTRUCTURA Y CONSTRUCCIONES EN PROCESO	\$119,963,639.43	\$85,090,481.87
BIENES MUEBLES	\$5,246,023.47	\$7,077,207.92
OTRAS APLICACIONES DE INVERSIÓN	\$7,476.70	\$5,309.32
<b>FLUJOS NETOS DE EFECTIVO POR ACTIVIDADES DE INVERSIÓN</b>	<b>-\$125,217,139.50</b>	<b>-\$92,172,999.11</b>
<b>FLUJO DE EFECTIVO DE LAS ACTIVIDADES DE FINANCIAMIENTO</b>		
<b>APLICACIÓN</b>	<b>\$28,917,734.55</b>	<b>\$38,786,011.52</b>
SERVICIOS DE LA DEUDA	\$28,917,734.55	\$38,786,011.52
INTERNO	\$28,917,734.55	\$38,786,011.52
<b>FLUJOS NETOS DE EFECTIVO POR ACTIVIDADES DE FINANCIAMIENTO</b>	<b>-\$28,917,734.55</b>	<b>-\$38,786,011.52</b>
<b>INCREMENTO/DISMINUCIÓN NETA EN EL EFECTIVO Y EQUIVALENTES AL EFECTIVO</b>	<b>\$46,868,279.05</b>	<b>\$8,837,821.53</b>
EFECTIVO Y EQUIVALENTES AL EFECTIVO AL INICIO DEL EJERCICIO	\$13,786,202.57	\$4,948,380.94
EFECTIVO Y EQUIVALENTES AL EFECTIVO AL FINAL DEL EJERCICIO	\$60,654,481.62	\$13,786,202.57

"Bajo protesta de decir verdad declaramos que los Estados Financieros y sus notas, son razonablemente correctos y son responsabilidad del emisor".

**PRESIDENCIA**  
M. AYUNTAMIENTO  
LIC. ADRIAN ESPER CARDENAS 2018-2021  
PRESIDENTE MUNICIPAL CD. VALLES, S.L.P.  
AUTORIZO

LIC. ALEJANDRA ALTAMIRANO RODRIGUEZ

SINDICO  
Vo.Bo.

SINDICATURA II

M. AYUNTAMIENTO 2018-2021  
CD. VALLES, S.L.P.

C.P. LAURA PATRICIA GONZALEZ ALVARADO  
TESORERO MUNICIPAL CD. VALLES, S.L.P.  
ELABORO

C.P. RUBEN SANCHEZ TREJO

CONTRALOR  
REVISO

CONTRALORIA

M. AYUNTAMIENTO 2018-2021  
CD. VALLES, S.L.P.

**MUNICIPIO DE CIUDAD VALLES**  
**ESTADO DE SAN LUIS POTOSÍ**  
**Reporte Analítico del Activo**

Del 01/ene./2018 al 31/dic./2018

Fecha y 16/feb./2019

10:31 a. m.

GOBIERNO DEL ESTADO DE SAN LUIS POTOSÍ  
 MUNICIPIO DE CIUDAD VALLES  
 2018 - 2021

	Cuenta Contable	Saldo Inicial	Cargos del periodo	Abonos del periodo	Saldo Final	Flujo del Periodo
<b>1000</b>	<b>ACTIVO</b>	<b>\$797,780,676.34</b>	<b>\$4,085,915,762.61</b>	<b>\$3,952,949,878.15</b>	<b>\$930,746,560.80</b>	<b>\$132,965,884.46</b>
1100	ACTIVO CIRCULANTE	\$76,638,249.85	\$3,730,390,487.72	\$3,706,388,369.09	\$100,640,368.48	\$24,002,118.63
1110	EFFECTIVO Y EQUIVALENTES	\$13,786,202.57	\$2,987,659,995.76	\$2,940,791,716.71	\$60,654,481.62	\$46,865,279.05
1111	EFFECTIVO	\$21,117.61	\$333,000.15	\$354,117.76	\$0.00	-\$21,117.61
1112	BANCOS/ TESORERÍA	\$10,067,089.96	\$2,987,326,995.61	\$2,937,104,302.92	\$60,289,782.65	\$50,222,692.69
1116	ADMINISTRACIÓN	\$359,225.06	\$0.00	\$0.00	\$359,225.06	\$0.00
1119	OTROS EFECTIVOS Y EQUIVALENTES	\$3,338,769.94	\$0.00	\$3,333,296.03	\$5,473.91	-\$3,333,296.03
1120	DERECHOS A RECIBIR EFECTIVO O EQUIVALENTES	\$62,814,691.68	\$731,875,740.49	\$754,758,304.91	\$39,932,127.26	-\$22,882,564.42
1122	CUENTAS POR COBRAR A CORTO PLAZO	\$61,192,696.62	\$540,733,718.73	\$564,316,428.08	\$37,609,987.27	-\$23,582,709.35
1123	DEUDORES DIVERSOS POR COBRAR A CORTO PLAZO	\$0.00	\$121,579,639.04	\$121,579,639.04	\$0.00	\$0.00
1124	INGRESOS POR RECUPERAR A CORTO PLAZO	\$0.00	\$68,849,703.10	\$68,849,703.10	\$0.00	\$0.00
1129	EQUIVALENTES A CORTO PLAZO	\$1,621,995.06	\$712,679.62	\$12,534.69	\$2,322,139.99	\$700,144.93
1130	DERECHOS A RECIBIR BIENES O SERVICIOS	\$37,355.60	\$10,854,751.47	\$10,838,347.47	\$53,759.60	\$16,404.00
1131	Y PRESTACIÓN DE SERVICIOS A CORTO PLAZO	\$37,355.60	\$10,854,751.47	\$10,838,347.47	\$53,759.60	\$16,404.00
<b>1200</b>	<b>ACTIVO NO CIRCULANTE</b>	<b>\$721,142,426.49</b>	<b>\$355,525,274.89</b>	<b>\$246,561,509.06</b>	<b>\$830,106,192.32</b>	<b>\$108,963,765.83</b>
1230	CONSTRUCCIONES EN PROCESO	\$612,791,734.25	\$345,018,274.85	\$241,308,009.19	\$716,501,999.91	\$103,710,265.66
1231	TERRENOS	\$307,675,882.82	\$0.00	\$0.00	\$307,675,882.82	\$0.00
1233	EDIFICIOS NO HABITACIONALES	\$163,210,138.92	\$0.00	\$0.00	\$163,210,138.92	\$0.00
1235	PÚBLICO	\$125,652,422.26	\$333,808,197.79	\$235,702,970.66	\$223,757,649.39	\$98,105,227.13
1236	CONSTRUCCIONES EN PROCESO EN BIENES PROPIOS	\$16,253,290.25	\$11,210,077.06	\$5,605,038.53	\$21,858,328.78	\$5,605,038.53
1240	BIENES MUEBLES	\$107,930,066.78	\$10,492,046.94	\$5,246,023.47	\$113,176,090.25	\$5,246,023.47
1241	MOBILIARIO Y EQUIPO DE ADMINISTRACIÓN	\$11,049,432.05	\$452,040.60	\$226,020.30	\$11,275,452.35	\$226,020.30
1242	MOBILIARIO Y EQUIPO EDUCACIONAL Y RECREATIVO	\$9,990,924.07	\$736,346.28	\$368,173.14	\$10,359,097.21	\$368,173.14
1243	EQUIPO E INSTRUMENTAL MÉDICO Y DE LABORATORIO	\$1,026,559.98	\$0.00	\$0.00	\$1,026,559.98	\$0.00
1244	VEHICULOS Y EQUIPO DE TRANSPORTE	\$50,640,802.98	\$4,689,600.00	\$2,344,800.00	\$52,985,602.98	\$2,344,800.00
1245	EQUIPO DE DEFENSA Y HERRAMIENTAS	\$7,947,693.08	\$2,499,800.00	\$1,249,900.00	\$9,197,593.08	\$1,249,900.00
1246	MAQUINARIA, OTROS EQUIPOS Y HERRAMIENTAS	\$27,038,629.02	\$2,114,260.06	\$1,057,130.03	\$28,095,759.05	\$1,057,130.03
1247	COLECCIONES, OBRAS DE ARTE Y OBJETOS VALIOSOS	\$236,025.60	\$0.00	\$0.00	\$236,025.60	\$0.00
1250	ACTIVOS INTANGIBLES	\$420,625.46	\$14,953.10	\$7,476.40	\$428,102.16	\$7,476.70
1251	SOFTWARE	\$393,718.00	\$0.00	\$0.00	\$393,718.00	\$0.00
1254	LICENCIAS	\$26,907.46	\$14,953.10	\$7,476.40	\$34,384.16	\$7,476.70

000016x

# MUNICIPIO DE CIUDAD VALLES ESTADO DE SAN LUIS POTOSÍ

## Reporte Analítico del Activo

Del 01/ene./2018 al 31/dic./2018

ANEXO C-06

Fecha y 16/feb./2019

10:31 a. m.

"Bajo protesta de decir verdad declaramos que los Estados Financieros y sus notas, son razonablemente correctos y son responsabilidad del emisor".



**PRESIDENTE**

H. AYUNTAMIENTO

LIC. ADRIAN ESPER CARDENAS  
PRESIDENTE MUNICIPAL

AUTORIZO

LIC. ALEJANDRA ALTAMIRANO RODRIGUEZ

SINDICO

Vo.Bo.



**SINDICATURA II**

H. AYUNTAMIENTO 2018-2021  
CD. VALLES, S.L.P.



**TESORERÍA**

H. AYUNTAMIENTO 2018-2021

C.P. LAURA PATRICIA GONZALEZ ALVARADO  
TESORERO MUNICIPAL

ELABORO



**CONTABILORIA**

H. AYUNTAMIENTO 2018-2021

C.P. RUBEN SANCHEZ TREJO  
CONTADOR


REVISO

CD. VALLES, S.L.P.

**Notas a los Estados Financieros**  
**Resumen del contenido de los Anexos de las Notas de Desglose**

No. Anexo	Apartado	Rubro	Descripción del Anexo
C-07			Efectivo y Equivalentes
C-08			Derechos a Recibir Efectivo y Equivalentes y Bienes o Servicios a Recibir
C-09			Inversiones Financieras
C-10		Activo	Inversiones Financieras (Fideicomisos)
C-11			Bienes Muebles, Inmuebles e Intangibles
C-12			Estimaciones y Deterioros
C-13			Otros activos
C-14			Antigüedad de saldos de las cuentas y documentos por cobrar
C-15			Antigüedad de saldos de las cuentas y documentos por pagar
C-16		Pasivo	Fondos y Bienes de Terceros en Administración y/o en Garantía
C-17			Pasivos diferidos y otros
C-18		Ingresos de Gestión	Ingresos de Gestión
C-19			Otros Ingresos y Beneficios
C-20		Gastos y Otras Pérdidas	Gastos, transferencias, subsidios, otras ayudas, participaciones y aportaciones, otros gastos y pérdidas extraordinarias e ingresos y gastos extraordinarios
C-21		Modificaciones al patrimonio	Modificaciones al Patrimonio Contribuido
C-22			Modificaciones al Patrimonio Generado
C-23			Flujo de efectivo
C-24		Efectivo y equivalentes	Detalle de las adquisiciones de bienes muebles e inmuebles realizadas durante el ejercicio
C-25			Conciliación de los Flujos de Efectivo Netos
C-26		Conciliación entre los ingresos presupuestarios y contables, así como entre los egresos presupuestarios y los gastos contables	Conciliación entre los ingresos presupuestarios y contables
C-27		Conciliación entre los egresos presupuestarios y los gastos contables	Conciliación entre los Egresos Presupuestarios y los Gastos Contables



  
 000018

Notas a los Estados Financieros / Notas de Desglose  
 Notas al Estado de Situación Financiera  
 Activo  
 Efectivo y Equivalentes

MUNICIPIO DE CIUDAD VALLES, S.L.P.

Cuenta	Nombre de la cuenta	Tipo	Monito
1111-0000-0000	Efectivo	-	-
1112-0001-00003	Bnte.026-10863-2 S.R.E.	-	36,039.74
1112-0001-00005	Bnte.00836325399 Ing.Propios 2012-2015	-	1,245,027.73
1112-0001-00011	Bnte 00836325410 Particip. 2012-2015	-	15,611.90
1112-0001-00014	Bnte.008-36325429 Nom. 2012-2015	-	550.04
1112-0001-00015	Bnte.0836325492 Fenahuap 2012-2015	-	139,500.00
1112-0001-00017	BBajío.8502-5770-201 Ing.de Recaud.Prop	-	12,987.00
1112-0001-00024	Bco.Stander Mex.65504192855	-	22,000.00
1112-0001-00026	HSBC.4056-153-745	-	2,660.34
1112-0001-00029	Bte.028253420-2 PARTICIPACIONES 2015-2018	-	17,906.00
1112-0001-00030	Bnte.028253421-1 NOMINAS 2015-2018	-	18,298.34
1112-0001-00031	BANSI CTA. 098-289-712	-	-
1112-0001-00034	Bnte.0413198631 FERIA	-	6,948.55
1112-0001-00036	Cta. Banorte 0427601277 Abasto Popular	-	30,795.11
1112-0001-00037	Bnte 0413198891 Parquímetros 2015-2018	-	54,890.74
1112-0001-00038	Bansi Inversion 0982712	-	1,126,380.55
1112-0001-00040	Cta. 00443207839 Remanente Beneficiarios 2015-2018	-	124,371.06
1112-0001-00041	Bnte. Inv. abasto Popular 0427601277	-	-
1112-0001-00042	Bancomer cta.0111021451 Rec.Fed. infra 2017	-	11,027.59
1112-0001-00044	Banorte cta.0359089006 3 Parque Tantocob	-	-
1112-0001-00045	InMujeres 2018 Bnte. Cta.0493726894	-	-
1112-0001-00046	Banorte Participaciones 0493727136	-	86.95
1112-0001-00047	Bnte.0493727051 Rep. de daños a víctimas y tercero	-	24,104.21
1112-0001-00048	Bnte.01008622566 Part. Federales	-	3,964,764.58
1112-0001-00049	Bnte.1008622566 Part.Fed. Inversion	-	-
1112-0001-00050	Bnte 1008622584 Parquímetros 2018-2021	-	311,787.93
1112-0002-00004	Bnte.0669826366 Infra.2011	-	-
1112-0002-00006	Bnte.0806010764 Infra 2012	-	168,806.18
1112-0002-00008	HSBC.04056000706 Infraestructura 2013	-	2,723.33
1112-0002-00010	Bnte.0898000274 Infraestructura 2014	-	-
1112-0002-00012	Bnte.0254307962 Infra 2015	-	-
1112-0002-00015	Bnte.0298489198 Infraestructura 2016	-	1,672.03
1112-0002-00017	Bnte.0443207905 Infraestructura 2017	-	2,196,941.35
1112-0002-00019	Bnte.0359088849, Infraestructura 2018	-	24,598,858.25
1112-0002-00020	Inversion Bnte.0359088849 FISM 2018	-	-
1112-0003-00011	Bnte.0898000256 Fortalecimiento 2014	-	-
1112-0003-00013	Bnte.0294307953 Forta 2015	-	12,547.32
1112-0003-00015	Bnte.0298489200 Fortalecimiento 2016	-	158,161.23
1112-0003-00017	Bnte.0443207914 Fortalecimiento 2017	-	462,905.25
1112-0003-00019	Bnte.0359088858 Fortalecimiento 2018	-	4,323,131.47

*[Handwritten signature and stamp]*  
 000019

1112-0003-00020	Inversion Bnte 0359088858 FORTA 2018	-	-
1112-0004-00066	Bnte 0685495904, Infraestruct. Deportiva 2011	19,015.71	-
1112-0004-00111	Bnte.0867327548, FADEF 2013	-	-
1112-0004-00154	Bnte.0427601446, REC.FED.PROGR.INFRAESTRUCTURA 2016	46,166.78	-
1112-0004-00162	Bnte 0458615830 PROII 2017	-	-
1112-0004-00163	Bnte 0458615700 Copart. Mpal.2017	-	-
1112-0004-00164	Bnte 0458615737 FORTASEG 2017	-	-
1112-0004-00166	Bnte. 0322814033 Fortalecimiento e Infraestructura Estatal y Municipal C. 2017	-	-
1112-0004-00168	Banorte 0493726764 Ramo 23, Provisiones Salariales y Económicas 2017	17,970.63	-
1112-0004-00169	Bnte 0458615879 FISE2017	41.80	-
1112-0004-00170	Bnte 0359088698 Rec.Estatales 2017	103,774.29	-
1112-0004-00171	Bnte 035 908 9015 Contraloria Interna 2018	1,683,373.40	-
1112-0004-00172	Bnte 035 908 8997 Proy de Desarrollo Regional 2018	579,250.32	-
1112-0004-00173	Bnte. 0359088933, FORTASEG 2018	9,698,749.01	-
1112-0004-00174	Bnte 0493726803, Fdo p Forta.Fin.p Invers B 2018	2,700.48	-
1112-0004-00175	Bnte 0359088951, Coparticipación FORTASEG 2018	3,185,089.56	-
1112-0004-00176	Bnte 0493726849, Infraestructura Vivienda 2018	-	-
1112-0004-00177	Bnte. 0493726867, Infraestructura Habitat 2018	2,556,423.93	-
1112-0004-00178	Bnte. 0493726924, PDR Estatal 2018	3,687,592.07	-
1112-0004-00179	Bnte 0493726830, FISE 2018	2,484,855.00	-
1112-0004-00180	Bnte 0493727127, FIES 2017	66,432.36	-
1112-0005-00121	Bnte.0413198752 Beneficiarios 2016	359,225.06	-
1116-00001	Depositos en Garantia	-	-
1119-0001	Iva Acreditable	-	-
1119-0002	Impuestos pagados por anticipado	5,473.91	-
	<b>Total</b>	<b>\$ 60,654,481.92</b>	<b>0.00</b>

**Inversiones financieras**

Cuentas	Nombre de la cuenta	Tipo	Monto	Clasificación corto Plazo
				Menor a 30 días
				Menor a 60 días
				Menor a 90 días
				Menor a igual a 365 días
				Mayor a 365 días
		<b>Total</b>	<b>0.00</b>	

Bajo protesta de decir verdad declaramos que los Estados Financieros y sus notas, son razonablemente correctos y son responsabilidad del emisor.

**PRESENTE**  
 LIC. ADRIAN ESPERVA VARELA  
 PRESIDENTE MUNICIPAL  
 AUTORIZADO VALLES, S.L.P.

C.P. LAURA PATRICIA GONZALEZ ALVARADO  
 TESORERO MUNICIPAL  
 ELABORADO: 11/11/2018  
 CD. VALLES, S.L.P.

LIC. ALEJANDRA ALTAMIRANO RODRIGUEZ  
 SINDICO  
 Vo.Bo.

C.P. RUBEN SANCHEZ TREJO  
 CONTRALOR  
 REVISÓ

**SINDICATURA II**

H. AYUNTAMIENTO 2016-2018  
 CD. VALLES, S.L.P.


Notas a los Estados Financieros / Notas de Desglose  
 Notas al Estado de Situación Financiera  
 Activo

Derechos a Recibir Efectivo y Equivalentes y Bienes o Servicios a Recibir


MUNICIPIO DE CIUDAD VALLES, S.L.P.

Cuenta	Nombre de la cuenta	Monto	Importe pendiente de cobro					Montos sujetos a algún tipo de juicio			
			2018	2017	2016	2015	2014	2013	Tipo	Facibilidad de cobro	
1122	Cuentas por Cobrar a corto Plazo	37,609,987.27	3,726,543.31	5,870,689.64	498,397.89	27,141,469.43	372,887.00	-	-	-	-
1129	Otros Derechos a Recibir Efectivo o equivalente a corto Plazo	2,322,139.99	701,433.97	770,432.24	747,420.67	101,707.61	-	1,145.50	-	-	-
1131	Anticipo a Proveedores por Adquisición de Bienes o prestación de Servicios	53,759.60	16,404.00	21,095.00	13,739.60	2,521.00	-	-	-	-	-
	<b>Total</b>	<b>\$ 39,985,886.86</b>	<b>\$ 4,444,381.28</b>	<b>\$ 6,662,216.88</b>	<b>\$ 1,259,558.16</b>	<b>\$ 27,245,698.04</b>	<b>\$ 372,887.00</b>	<b>\$ 1,145.50</b>			


Bajo protesta de decir verdad declaramos que los Estados Financieros y sus notas, son razonablemente correctos y son responsabilidad del emisor.

  
 LIC. ADRIAN ESPER CADENAS  
 PRESIDENTE MUNICIPAL  
 CIUDAD VALLES, S.L.P.  
 AUTORIZO

  
 C.P. LAURA PATRICIA GONZALEZ ALVARADO  
 TESORERO MUNICIPAL  
 ELABORO

  
 LIC. ALEJANDRA ALTAMIRANO RODRIGUEZ  
 SINDICO  
 Vo.Bo.

  
 C.P. RUBEN SANCHEZ TREJO  
 CONTRALOR  
 REVISO

  
 AYUNTAMIENTO 2018-2021  
 CIUDAD VALLES, S.L.P.

Notas a los Estados Financieros / Notas de Desglose  
 Notas al Estado de Situación Financiera  
 Activo  
 Inversiones Financieras

MUNICIPIO DE CIUDAD VALLES, S.L.P.


Fideicomisos, Mandatos y Contratos Análogos	Cuenta	Nombre de la cuenta	Monto	Tipo	Características	Nombre del Fideicomiso	Objeto del Fideicomiso
<b>NO APLICA</b>							
<b>Total:</b>			0.00				

Bajo protesta de decir verdad declaramos que los Estados Financieros y sus notas, son razonablemente correctos y son responsabilidad del emisor.

  
**PRESENTE**  
 LIC. ADRIAN ESPER CARDENAS  
 PRESIDENTE MUNICIPAL  
 VALLES, S.L.P.  
 AUTORIZO




LIC. ALEJANDRA ALTAMIRANO RODRIGUEZ  
 SINDICO  
 Vo.Bo.

  
**PRESENTE**  
 C.P. LAURA PATRICIA GONZALEZ ALVARADO  
 TESORERO MUNICIPAL  
 VALLES, S.L.P.



C.P. RUBEN SANCHEZ TREJO  
 CONTRALOR  
 REVISO

  
**PRESENTE**  
 H. AYUNTAMIENTO 2018-2021  
 CIUDAD VALLES, S.L.P.



Notas a los Estados Financieros / Notas de Desglose  
Notas al Estado de Situación Financiera  
Activo  
Inversiones Financieras (Fideicomisos)

MUNICIPIO DE CIUDAD VALLES, S.L.P.

Participaciones y Aportaciones de Capital

Cuenta	Nombre de la cuenta	Monto	Tipo	Ente publico
	<b>NO APLICA</b>			
	<b>Total</b>	<b>0.00</b>		

Bajo protesta de decir verdad declaramos que los Estados Financieros y sus notas, son razonablemente correctos y son responsabilidad del emisor.

**LIC. ADRIAN ESPER CARDENAS**  
**PRESIDENTE MUNICIPAL**  
**AUTORIZO** CD. VALLES, S.L.P.

**LIC. ALEJANDRA ALTAMIRANO RODRIGUEZ**  
**SINDICO**  
**Vo.Bo.**

**C.P. LAURA PATRICIA GONZALEZ ALVARADO**  
**TESORERO MUNICIPAL**  
**ELABORO**

**C.P. RUBEN SANCHEZ TREJO**  
**CONTRALOR**  
**REVISO**

**SINDICATURA**  
H. AYUNTAMIENTO 2010-2011  
CD. VALLES, S.L.P.

**COMPTON**  
H. AYUNTAMIENTO 2010-2011  
CD. VALLES, S.L.P.

Notas a los Estados Financieros / Notas de Desglose  
Notas al Estado de Situación Financiera

Activo  
Bienes Muebles, Inmuebles e Intangibles

MUNICIPIO DE CIUDAD VALLES, S.L.P.

Cuenta	Nombre de la Cuenta	Monto	Depreciación Acumulada	Procedimiento	Características
1231	TERRENOS	307,875,882.82	-		
1233	EDIFICIOS NO HABITACIONALES	163,210,138.92	-		
1235	CONSTRUCCIONES EN PROCESO EN BIENES DE DOMINIO PÚBLICO	223,757,649.39	-		
1236	CONSTRUCCIONES EN PROCESO EN BIENES PROPIOS	21,858,328.78	-		
1241	MOBILIARIO Y EQUIPO DE ADMINISTRACIÓN	11,275,452.35	-		
1242	MOBILIARIO Y EQUIPO EDUCACIONAL Y RECREATIVO	10,359,097.21	-		
1243	EQUIPO E INSTRUMENTAL MÉDICO Y DE LABORATORIO	1,026,559.98	-		
1244	Vehículos y Equipo de Transporte	52,985,602.98	-		
1245	EQUIPO DE DEFENSA Y SEGURIDAD	9,197,593.08	-		
1246	MAQUINARIA, OTROS EQUIPOS Y HERRAMIENTAS	28,095,759.05	-		
1247	COLECCIONES, OBRAS DE ARTE Y OBJETOS VALIOSOS	236,025.60	-		
<b>Activos Intangibles</b>					
1251	SOFTWARE	393,718.00	393,718.00		
1254	LICENCIAS	26,907.46	34,384.16		7,476.70
<b>Activos Diferidos</b>					
<b>Amortización Acumulada</b>					
<b>Total:</b>		<b>\$ 830,098,715.62</b>	<b>\$ 428,102.16</b>	<b>\$ 7,476.70</b>	

Bajo protesta de decir verdad, los Estados Financieros y sus notas, son razonablemente correctos y son responsabilidad del emisor.

2019-2021  
H. AYUNTAMIENTO

LIC. ADRIAN ESPER CARDENAS, S.L.P.  
PRESIDENTE MUNICIPAL

LIC. ALEJANDRO ALTAMIRANO RODRIGUEZ  
SINDICO  
Vo.Bo.

C.P. LAURA PATRICIA GONZALEZ ALVARADO  
TESORERO MUNICIPAL  
ELABORO

C.P. RUBEN SANCHEZ TREJO  
CONTRALOR  
REVISO

CONTRALORIA

AYUNTAMIENTO ZARAGOZA  
CIUDAD VALLES, S.L.P.

Notas a los Estados Financieros / Notas de Desglose  
 Notas al Estado de Situación Financiera  
 Activo  
 Estimaciones y Deterioros

MUNICIPIO DE CIUDAD VALLES, S.L.P.

Texto y Formato Libre	Cuentas	Criterios para la Determinación de las Estimaciones	Observaciones
		<b>NO APLICA</b>	
(especificar otras)			


Bajo protesta de decir verdad declaramos que los Estados Financieros y sus notas, son razonablemente correctos y son responsabilidad del emisor.



**PRISIDENCIA**  
 H. AYUNTAMIENTO  
 CIUDAD VALLES, S.L.P.  
**CLIC. ADRIAN ESPER CARMENAS**  
 PRESIDENTE MUNICIPAL  
 AUTORIZO

*[Signature]*

**LIC. ALEJANDRA ALTAMIRANO RODRIGUEZ**  
 SINDICO  
 Vo.Bo.



**SINDICATURA II**  
 H. AYUNTAMIENTO 2018-2021  
 CI. VALLES, S.L.P.



**C.P. LAURA PATRICIA GONZALEZ ALVARADO**  
 TESORERO MUNICIPAL  
 ELABORO

*[Signature]*

**C.P. RUBEN SANCHEZ TREJO**  
 CONTRALOR  
 REVISO




**CONTRALORIA**  
 H. AYUNTAMIENTO 2018-2021  
 CI. VALLES, S.L.P.

Notas a los Estados Financieros / Notas de Desglose  
 Notas al Estado de Situación Financiera  
 Activo  
 Otros activos


MUNICIPIO DE CIUDAD VALLES, S.L.P.

Cuenta	Nombre de la cuenta	Monto	Características
1110	Efectivos y Equivalentes	60,654,481.62	
1120	Derechos a Recibir Efectivos o Equivalentes	39,932,127.26	
1130	Derechos a Recibir Bienes o Servicios	53,759.60	
1230	Bienes Inmuebles, Infraestructura y Construcciones en Proceso	716,501,999.91	
1240	Bienes Muebles	113,176,090.25	
1250	Activos Intangibles	428,102.16	
	<b>Total:</b>	<b>\$ 930,746,560.80</b>	


Bajo protesta de decir verdad declaramos que los Estados Financieros y sus notas, son razonablemente correctos y son responsabilidad del emisor.


  
**PRESENCIA**  
 H. AYUNTAMIENTO  
 2018-2021  
**LIC. ADRIAN ESPER CARRERAS**  
 PRESIDENTE MUNICIPAL  
 AUTORIZÓ

  
**LIC. ALEJANDRA ALTAMIRANO RODRIGUEZ**  
 SINDICO  
 Vo.Bo.

  
**SINDICATURA II**  
 H. AYUNTAMIENTO 2018-2021  
 CIUDAD VALLES, S.L.P.

  
**C.P. LAURA PATRICIA GONZALEZ ALVARADO**  
 TESORERO MUNICIPAL  
 ELABORÓ

  
**C.P. RUBEN SANCHEZ TREJO**  
 CONTRALOR  
 REVISÓ

  
**CONTRALORIA**  
 H. AYUNTAMIENTO 2018-2021  
 CIUDAD VALLES, S.L.P.

Notas a los Estados Financieros / Notas de Desglose  
 Notas al Estado de Situación Financiera

Activo

Antigüedad de saldos de las cuentas y documentos por cobrar

MUNICIPIO DE CIUDAD VALLES, S.L.P.

Cuenta	Nombre de la cuenta	Saldo al 31 de diciembre de 2017	Antigüedad			Factibilidad de cobro
			Menor a 90 días	Menor a 180 días	Mayor a 365 días	
1122	Cuentas por Cobrar a corto Plazo	37,609,987.27	6,173,061.06	-	31,436,926.21	-
	<b>Total</b>	<b>\$ 37,609,987.27</b>	<b>\$ 6,173,061.06</b>	<b>\$ -</b>	<b>\$ 31,436,926.21</b>	<b>\$ -</b>

Bejo protesta de decir verdad declaramos que los Estados Financieros y sus notas, son razonablemente correctos y son responsabilidad del emisor.



**PRESENTE**  
 H. AYUNTAMIENTO  
 2018-2021  
**LIC. ADRIAN ESPINOSA SARDENAS**  
 PRESIDENTE MUNICIPAL  
 AUTORIZÓ

*[Signature]*  
**LIC. ALEJANDRA ALTAMIRANO RODRIGUEZ**  
 SINDICO  
 Vo.Bo.

*[Signature]*  
**C.P. LAURA PATRICIA GONZALEZ ALVARADO**  
 TESORERO MUNICIPAL  
 ELABORÓ

*[Signature]*  
**C.P. RUBEN SANCHEZ TREJO**  
 CONTRALOR  
 REVISÓ

Notas a los Estados Financieros / Notas de Desglose  
 Notas al Estado de Situación Financiera  
 Pasivo

Antigüedad de saldos de las cuentas y documentos por pagar

MUNICIPIO DE CIUDAD VALLES, S.L.P.

Cuenta	Nombre de la cuenta	Saldo al 31 de diciembre de 2017	Antigüedad			Facilidad de pago
			Menor a 90 días	Menor a 180 días	Menor o igual a 365	
2112	Proveedores por pagar a corto plazo	473,048.83	-	-	-	-
2113	Contratistas por obras publicas por pagar a corto plazo	54,580,498.89	-	54,580,498.89	-	-
2117	Retenciones y Contribuciones por pagar a corto plazo	59,412,630.79	6,227,506.98	4,230,414.05	7,638,556.59	41,316,153.17
2118	Devoluciones de la Ley de Ingresos por pagar a corto Plazo	1,124,282.40	1,106,454.28	-	-	17,828.12
2119	Otras Cuentas por pagar a corto plazo	49,900,982.53	-	-	9,507,246.00	40,393,736.53
2170	Provisiones a corto plazo	7,115,893.52	-	-	-	7,115,893.52
2190	Otros Pasivos a corto plazo	-	-	-	-	-
2221	Documentos por pagar a Largo Plazo	64,086,980.73	1,099,048.53	-	14,346,550.86	48,641,381.34
	<b>Total</b>	<b>\$ 236,694,317.69</b>	<b>\$ 8,906,058.62</b>	<b>\$ 58,810,912.94</b>	<b>\$ 31,492,353.45</b>	<b>\$ 137,484,992.68</b>

Bajo protesta de decir verdad declaramos que los Estados Financieros y sus notas, son razonablemente correctos y son responsabilidad del emisor.



**PR**  
 H. AYUNTAMIENTO

LIC. ADRIAN ESPER CARRERAS S.L.P. C.P. LAURA PATRICIA GONZALEZ ALVARADO  
 PRESIDENTE MUNICIPAL TESORERO MUNICIPAL  
 ELABORO  
 AUTORIZO

LIC. ALEJANDRA ALTAMIRANO RODRIGUEZ C.P. RUBEN SANCHEZ TREJO  
 SINDICO CONTRALOR  
 Vo.Bo. REVISO

*[Handwritten signature]*


H. AYUNTAMIENTO 2018-2021  
 C.A. VALLES, S.L.P.


Notas a los Estados Financieros / Notas de Desglose  
Notas al Estado de Situación Financiera  
Pasivo  
Fondos y Bienes de Terceros en Administración y/o en Garantía

MUNICIPIO DE CIUDAD VALLES, S.L.P.

Cuenta	Nombre de la cuenta	Monto	Naturaleza	Características	Clasificación
					Corto plazo / Largo plazo
		NO APLICA			
		Total			
		0.00			

Bajo protesta de decir verdad declaramos que los Estados Financieros y sus notas, son razonablemente correctos y son responsabilidad del emisor.



  
LIC. ADRIAN ESPER CARDEÑAS, S.L.P.  
PRESIDENTE MUNICIPAL  
AUTORIZO



LIC. ALEJANDRA ALTAMIRANO RODRIGUEZ  
SÍNDICO  
Vo.Bo.




SINDICATURA II  
H. AYUNTAMIENTO 2019-2021  
CIUDAD VALLES, S.L.P.

C.P. LAURA PATRICIA GONZALEZ ALVARADO  
TESORERO MUNICIPAL  
ELABORÓ



C.P. RUBEN SANCHEZ TREJO  
CONTRALOR  
REVISÓ







Notas a los Estados Financieros / Notas de Desglose  
 Notas al Estado de Actividades  
 Ingresos de Gestión

MUNICIPIO DE CIUDAD VALLES, S.L.P.

Cuenta	Nombre de la cuenta	Monto	Naturaleza	Características
4111	Impuestos Sobre los Ingresos	21,405.35	Ingresos de Gestión	
4112	Impuestos Sobre el Patrimonio	27,081,077.99	Ingresos de Gestión	
4117	Accesorio sobre los Impuestos	1,793,440.33	Ingresos de Gestión	
4131	Contribuciones de Mejoras por obras Publicas	-	Ingresos de Gestión	
4143	Derechos por prestación de Servicios	16,235,215.69	Ingresos de Gestión	
4144	Accesorios de derechos	435,810.61	Ingresos de Gestión	
4149	Otros Derechos	7,442,112.99	Ingresos de Gestión	
4150	Productos de Tipo Corriente	964,839.90	Ingresos de Gestión	
4160	Aprovechamientos de tipo Corriente	14,875,800.24	Ingresos de Gestión	
4211	Participaciones	241,920,695.61	Federal	
4212	Aportaciones	181,474,362.22	Federal	
4213	Convenos	100,918,689.49	Estatal	
4224	Ayudas Sociales	6,626,968.22	Estatal	
<b>Total</b>		<b>\$ 599,790,418.64</b>		

Bajo protesta de decir verdad declaramos que los Estados Financieros y sus notas, son razonablemente correctos y son responsabilidad del emisor.

**PRESDIPLOMA**  
 H. AYUNTAMIENTO  
 LIC. ADRIAN ESPER CARDENAS  
 PRESIDENTE MUNICIPAL S.L.P.  
 AUTORIZO

*[Handwritten Signature]*

LIC. ALEJANDRA ALTAMIRANO RODRIGUEZ  
 SINDICO  
 Vo.Bo.



**SINDICATURA II**

H. AYUNTAMIENTO 2016-2021  
 CD. VALLES, S.L.P.

C.P. LAURA PATRICIA GONZALEZ ALVARADO  
 TESORERO MUNICIPAL  
 ELABORÓ  
 CD. VALLES, S.L.P.

*[Handwritten Signature]*

C.P. RUBEN SANCHEZ TREJO  
 CONTRALOR  
 REVISO

Notas a los Estados Financieros / Notas de Desglose  
 Notas al Estado de Actividades  
 Otros Ingresos y Beneficios

MUNICIPIO DE CIUDAD VALLES, S.L.P.

Cuenta	Nombre de la cuenta	Tipo	Naturaleza	Características
4310	Ingresos Financieros	396,297.31	Ingresos de Gestion	
4390	Otros Ingresos y Beneficios Varios	1,112,278.02	Ingresos de Gestion	
	<b>Total</b>	<b>\$ 1,508,575.33</b>		

Bajo protesta de decir verdad declaramos que los Estados Financieros y sus notas, son razonablemente correctos y son responsabilidad del emisor.



**PRESENCIA**  
 LIC. ADRIAN ESPERANZA SIENTO  
 PRESIDENTE MUNICIPAL 2018-2021  
 AUTORIZADO VALLES, S.L.P.

*[Signature]*  
 LIC. ALEJANDRA ALTAMIRANO RODRIGUEZ  
 SINDICO  
 Vo.Bo.



**SINDICATURA II**  
 H. AYUNTAMIENTO 2018-2021  
 CD. VALLES, S.L.P.

*[Signature]*  
 C.P. LAURA PATRICIA GONZALEZ ALVARADO  
 TESORERO MUNICIPAL 2018-2021  
 ELABORO CD. VALLES, S.L.P.

*[Signature]*  
 C.P. RUBEN SANCHEZ TREJO  
 CONTRALOR  
 REVISO

Notas a los Estados Financieros / Notas de Desglose  
 Notas al Estado de Actividades  
 Gastos y Otras Pérdidas  
 Gastos, transferencias, subsidios, otras ayudas, participaciones y aportaciones, otros gastos y pérdidas extraordinarias  
 e ingresos y gastos extraordinarios

MUNICIPIO DE CIUDAD VALLES, S.L.P.

Cuenta	Nombre de la cuenta	Monto	% Gasto	Explicación
5110	Servicios Personales	192,183,459.69	47.53%	Sueldos de todo el personal
5120	Materiales y suministros	44,274,832.83	10.95%	
5130	Servicios Generales	97,020,601.63	23.99%	Gastos de operación
5200	Transferencias, asignaciones, Subsidios y otras Ayudas	65,861,434.38	16.29%	Ayudas Sociales y DIF
5300	Participaciones y Aportaciones	679,059.99	0.17%	
	Intereses, Comisiones y Otros Gastos de la	-	0.00%	
5400	Deuda Publica		0.07%	
5500	Otros Gastos y Perdidas Extraordinarias	287,519.76		
5600	Inversion Publica	4,044,629.79	1.00%	Obra Publica
	<b>Total</b>	<b>\$ 404,351,538.07</b>		

Bajo protesta de decir verdad declaramos que los Estados Financieros y sus notas, son razonablemente correctos y son responsabilidad del emisor.

**PRESIDENTE**  
 H. AYUNTAMIENTO  
 2018-2021  
**LIC. ADRIAN ESPER CORDERO S.L.P.**  
 PRESIDENTE MUNICIPAL  
 AUTORIZÓ

*[Signature]*

**LIC. ALEJANDRA ALTAMIRANO RODRIGUEZ**  
 SINDICO  
 Vo.Bo.

**SINDICATURA II**  
 H. AYUNTAMIENTO 2018-2021  
 CD. VALLES S.L.P.

**C.P. LAURA PATRICIA GONZALEZ ALVARADO**  
 TESORERO MUNICIPAL  
 ELABORÓ  
 2018-2021  
 CD. VALLES, S.L.P.

*[Signature]*


**C.P. RUBEN SANCHEZ TREJO**  
 CONTRALOR  
 REVISÓ


Notas a los Estados Financieros / Notas de Desglose  
 Notas al Estado de Variación en la Hacienda Pública  
 Modificaciones al Patrimonio Contribuido

MUNICIPIO DE CIUDAD VALLES, S.L.P.


Cuenta	Nombre de la cuenta	Saldo Inicial	Saldo Final	Modificación	Tipo	Naturaleza
3100	HACIENDA PUBLICA/PATRIMONIO CONTRIBUTIVO	-	-	-		
	<b>Total</b>	\$ -	\$ -	\$ -		

Bajo protesta de decir verdad declaro que los Estados Financieros y sus notas, son razonablemente correctos y son responsabilidad del emisor.

  
**LIC. ADRIAN ESPER CARDENAS**  
 PRESIDENTE MUNICIPAL  
 AUTORIZO

  
**C.P. LAURA PATRICIA GONZALEZ ALVARADO**  
 TESORERO MUNICIPAL  
 ELABORO

  
**LIC. ALEJANDRA ALTAMIRANO RODRIGUEZ**  
 SINDICO  
 Vo.Bo.

  
**C.P. RUBEN SANCHEZ TREJO**  
 CONTRALOR  
 REVISO

**SINDICATURA II**  
 H. AYUNTAMIENTO 2018-2021  
 CD. VALLES, S.L.P.

Notas a los Estados Financieros / Notas de Desglose  
 Notas al Estado de Variación en la Hacienda Pública  
 Modificaciones al Patrimonio Generado

MUNICIPIO DE CIUDAD VALLES, S.L.P.

Cuenta	Nombre de la cuenta	Saldo inicial	Saldo Final	Modificación	Tipo	Naturaleza
3100	HACIENDA PUBLICA /PATRIMONIO GENERADO	496,964,336.21	693,911,792.11	196,947,455.90	ACTUALIZACION	ESTATAL
	<b>Total</b>	<b>\$ 496,964,336.21</b>	<b>\$ 693,911,792.11</b>	<b>\$ 196,947,455.90</b>		

Bejo protesta de decir verdad, declaramos que los Estados Financieros y sus notas, son razonablemente correctos y son responsabilidad del emisor.

**PRESENCIA**  
 AYUNTAMIENTO  
 LIC. ADRIAN ESPER CARDENAS  
 PRESIDENTE MUNICIPAL S.L.P.  
 AUTORIZO

*[Handwritten Signature]*

LIC. ALEJANDRA ALTAMIRANO RODRIGUEZ  
 SINDICO  
 Vo.Bo.



**SINDICATURA II**

H. AYUNTAMIENTO 216-2001  
 CD. VALLES, S.L.P.

**PRESENCIA**  
 LIC. LAURA PATRICIA GONZALEZ ALVARADO  
 TESORERO MUNICIPAL  
 ELABORO

*[Handwritten Signature]*

C.P. RUBEN SANCHEZ TREJO  
 CONTRALOR  
 REVISO

Notas a los Estados Financieros / Notas de Desglose  
 Notas al Estado de Flujos de Efectivo  
 Efectivo y Equivalentes  
 Flujo de Efectivo

MUNICIPIO DE CIUDAD VALLES, S.L.P.

Cuenta	Concepto	2017	2016
<b>Efectivo en bancos - Tesorería</b>			
1111	Efectivo	-	21,117.61
<b>Efectivo en bancos - Dependencias</b>			
1112	Bancos	60,289,782.65	10,067,089.96
<b>Inversiones Temporales (hasta 3 meses)</b>			
<b>Fondos con afectación específica</b>			
<b>Depósitos de Fondos de Terceros y otros</b>			
1116	Depositos de Fondos de Terceros en Garantía	359,225.06	359,225.06
<b>Total efectivo y equivalentes</b>		<b>\$ 60,649,007.71</b>	<b>\$ 10,447,432.63</b>

Bajo protesta de decir verdad declaramos que los Estados Financieros y sus notas, son razonablemente correctos y son responsabilidad del emisor.

**PRESIDENCIA**  
 H. AYUNTAMIENTO

LIC. ADRIAN ESPER CASARETA  
 PRESIDENTE MUNICIPAL  
 AUTORIZÓ



*[Signature]*

LIC. ALEJANDRA ALTAMIRANO RODRIGUEZ  
 SINDICO  
 Vo.Bo.

**SINDICATURA II**

H. AYUNTAMIENTO 2616-2021  
 CD. VALLES, S.L.P.

**PRESIDENCIA**  
 H. AYUNTAMIENTO

C.P. LAURA PATRICIA GONZALEZ ALVARADO  
 TESORERO MUNICIPAL  
 ELABORÓ

*[Signature]*

C.P. RUBEN SANCHEZ TREJO  
 CONTRALOR  
 REVISÓ



**CONTRALORIA**  
 H. AYUNTAMIENTO







Notas a los Estados Financieros / Notas de Desglose  
 Notas al Estado de Flujos de Efectivo

Conciliación de los Flujos de Efectivo Netos de las Actividades de Operación y la cuenta de Ahorro/Desahorro  
 antes de Rubros Extraordinarios

MUNICIPIO DE CIUDAD VALLES, S.L.P.

	2017	2016
Ahorro/Desahorro antes de rubros Extraordinarios	\$ 196,947,455.90	\$ 53,339,416.65
Movimientos de partidas (o rubros) que no afectan al efectivo.	-	-
Depreciación	-	-
Amortización	-	-
Incrementos en las provisiones	-	-
Incremento en inversiones producido por revaluación	-	-
Ganancia/pérdida en venta de propiedad, planta y equipo	-	-
Incremento en cuentas por cobrar	-	-
Partidas extraordinarias	-	-

Bajo protesta de decir verdad declaramos que los Estados Financieros y sus notas, son razonablemente correctos y son responsabilidad del emisor.



**PRESIDENCIA**  
 H. AYUNTAMIENTO  
 2018-2021

**LIC. ADRIAN ESPER CARDENAS**, S.L.P.  
 PRESIDENTE MUNICIPAL  
 AUTORIZÓ

*[Signature]*



**LIC. ALEJANDRA ALTAMIRANO RODRIGUEZ**  
 SÍNDICO  
 Vo.Bo.

**SINDICATURA II**

H. AYUNTAMIENTO 2018-2021  
 CD. VALLES, S.L.P.



**TESORERÍA**

**C.P. LAURA PATRICIA GONZALEZ ALVARADO**  
 TESORERO MUNICIPAL  
 ELABORÓ

*[Signature]*

**C.P. RUBEN SANCHEZ TREJO**  
 CONTRALOR  
 REVISÓ




AYUNTAMIENTO 2018-2021  
 CD. VALLES, S.L.P.


**Notas a los Estados Financieros / Notas de Desglose  
 Conciliación entre los ingresos presupuestarios y contables  
 Correspondiente del 01 Enero 2018 al 31 Diciembre 2018  
 (Cifras en pesos)**


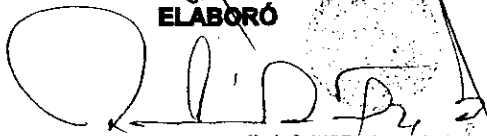
**MUNICIPIO DE CIUDAD VALLES, S.L.P**

<b>1. Ingresos Presupuestarios</b>		<b>\$ 599,790,418.64</b>
<b>2. Más ingresos contables no presupuestarios</b>		
		\$ 107,519.97
Incremento por variación de inventarios	-	
Disminución del exceso de estimaciones por pérdida o deterioro u	-	
Disminución del exceso de provisiones	-	
Otros ingresos y beneficios varios	107,519.97	
Otros ingresos contables no presupuestarios	-	
<b>3. Menos ingresos presupuestarios no contables</b>		
		\$ -
Productos de capital	-	
Aprovechamientos capital	-	
Ingresos derivados de financiamientos	-	
Otros Ingresos presupuestarios no contables	-	
<b>Ingresos Contables (4 = 1 + 2 - 3)</b>		<b>\$ 599,897,938.61</b>

Bajo protesta de decir verdad declaramos que los Estados Financieros y sus notas, son razonablemente correctos y son responsabilidad del emisor.

  
**LIC. ADRIAN ESPER CARDENAS**  
 PRESIDENTE MUNICIPAL  
 AUTORIZÓ  



**LIC. ALEJANDRA ALTAMIRANO RODRIGUEZ**  
 SÍNDICO  
 Vo.Bo.  
  
 H. AYUNTAMIENTO 2018-2021  
 CO. VALLES, S.L.P.

  
**C.P. LAURA PATRICIA GONZALEZ ALVARADO**  
 TESORERO MUNICIPAL  
 ELABORÓ  


**C.P. RUBEN SANCHEZ TREJO**  
 CONTRALOR  
 REVISÓ  
 AYUNTAMIENTO 2018-2021  
 CO. VALLES, S.L.P.

**Notas a los Estados Financieros / Notas de Desglose  
Conciliación entre los Egresos Presupuestarios y los Gastos Contables  
Correspondiente del 01 Enero 2017 al 31 Diciembre 2017  
(Cifras en pesos)**

**MUNICIPIO DE CIUDAD VALLES, S.L.P.**

<b>1. Total de egresos (presupuestarios)</b>		<b>\$ 608,305,840.49</b>
<b>2. Menos egresos presupuestarios no contables</b>		<b>\$ 208,345,129.57</b>
Materiales y suministros	58,677.60	
Mobiliario y equipo de administración	226,020.30	
Mobiliario y equipo educacional y recreativo	368,173.14	
Equipo e instrumental médico y de laboratorio	-	
Vehículos y equipo de transporte	2,344,800.00	
Equipo de defensa y seguridad	1,249,900.00	
Maquinaria, otros equipos y herramientas	1,057,130.03	
Activos biológicos	-	
Bienes inmuebles	-	
Activos intangibles	7,476.70	
Obra pública en bienes de dominio público	168,926,413.79	
Obra pública en bienes propios	5,605,038.53	
Acciones y participaciones de capital	-	
Compra de títulos y valores	-	
Inversiones en fideicomisos, mandatos y otros análogos	-	
Provisiones para contingencias y otras erogaciones especiales	-	
Amortización de la deuda pública	25,000.00	
Adeudos de ejercicios fiscales anteriores (ADEFAS)	28,476,499.48	
Otros Egresos Presupuestales No Contables	-	
<b>3. Más gastos contables no presupuestales</b>		<b>\$ 4,332,149.55</b>
Estimaciones, depreciaciones, deterioros, obsolescencia y amortizaciones	-	
Provisiones	-	
Disminución de inventarios	-	
Aumento por insuficiencia de estimaciones por pérdida o deterioro u obsolescencia	-	
Aumento por insuficiencia de provisiones	-	
Otros Gastos	287,519.76	
Otros Gastos Contables No Presupuestales	4,044,629.79	
<b>4. Total Gasto Contable (4 = 1 + 2 + 3)</b>		<b>\$ 404,292,860.47</b>

Bajo protesta de decir verdad declaramos que los Estados Financieros y sus notas, son razonablemente correctos y son responsabilidad del emisor.

**PRESIDENTE MUNICIPAL**

**LIC. ADRIAN ESPER CARDENAS**  
PRESIDENTE MUNICIPAL  
VALLES, S.L.P.  
AUTORIZO

*[Firma]*

**LIC. ALEJANDRA ALTAMIRANO RODRIGUEZ**  
SÍNDICO  
Vo.Bo.

**REGISTRATURA II**

**TESORERÍA**

**C.P. LAURA PATRICIA GONZALEZ ALVARADO**  
TESORERO MUNICIPAL  
VALLES, S.L.P.  
ELABORO

*[Firma]*

**C.P. RUBEN SANCHEZ TREJO**  
CONTRALOR  
REVISÓ

**CONTRALORIA**

EL AYUNTAMIENTO 2016-2021  
CD. VALLES, S.L.P.

EL AYUNTAMIENTO 2016-2021  
CD. VALLES, S.L.P.

000042

**Notas a los Estados Financieros**  
**Notas de Memoria (Cuentas de Orden)**

**MUNICIPIO DE CIUDAD VALLES, S.L.P.**

Las cuentas de orden se utilizan para registrar movimientos de valores que no afecten o modifiquen el balance del ente contable, sin embargo, su incorporación en libros es necesaria con fines de recordatorio contable, de control y en general sobre los aspectos administrativos, o bien para consignar sus derechos o responsabilidades contingentes que puedan o no presentarse en el futuro.

Las cuentas que se manejan para efectos de este documento son las siguientes:

**A) Contables:**

**Valores** Los valores en custodia de instrumentos prestados a formadores de mercado e instrumentos de crédito recibidos en garantía de los formadores de mercado u otros.

**Emisión de obligaciones** Por tipo de emisión de instrumento: monto, tasa y vencimiento.

**Avales y garantías** No obstante, las cuentas de Avales y Garantías y la de Juicios que se encuentran clasificadas como cuentas de orden se pueden reconocer como pasivos contingentes dada la naturaleza de las operaciones que realizan los entes públicos.

**Juicios** Como ejemplos de juicios se tienen de forma enunciativa y no limitativa: civiles, penales, fiscales, agrarios, administrativos, ambientales, laborales, mercantiles y procedimientos arbitrales.

**Contratos para Inversión Mediante Proyectos para Prestación de Servicios (PPS) y similares** Los contratos firmados de construcciones por tipo de contrato.

**Cuentas por cobrar a cargo de:** El monto de las cuentas por cobrar (rezago) a cargo de los usuarios, por los servicios que les prestó el organismo de agua potable, o bien, **usuarios de los servicios de agua** por el impuesto predial pendiente de pagar a cargo de los contribuyentes. Deberán señalar que gestiones de cobro se implementaron para la **recuperación de los saldos pendientes.**  
**/ contribuyentes del Impuesto predial**

Saldo al 31 enero 2019	Monto por cobrar del ejercicio	Monto cobrado durante el ejercicio	Saldo al 31 de diciembre de 2019
\$ -	\$ -	\$ -	\$ -

Nota: Se deberá anexar en medio magnético, en formato de excel, el padrón de usuarios o contribuyentes con adeudo, el cual deberá señalar por lo menos: clave o número de control, nombre, ubicación o domicilio, clasificación (doméstico, comercial, etc.), periodo de adeudo y/o antigüedad, y monto del adeudo, compuesto por el importe de los impuestos o derechos, actualización, multas, recargos, otros cargos, y el total.

**Bienes donados con motivo de nuevos desarrollos habitacionales** El listado de los derechos, bienes y/o infraestructura que donaron / cedieron los fraccionadores, en proceso de formalizarse a favor del ente

Descripción	Nombre o denominación del documento	Documento fuente	Monto	Estatus
<b>NO SE DONARON BIENES</b>				

\*Carta de factibilidad o convenio firmado con el fraccionador.

**Bienes concesionados o en comodato**

Se informará, de manera agrupada, en las notas a los Estados Financieros las cuentas de orden contables y cuentas de orden presupuestario.

**B) Presupuestales:**

**NOTAS DE MEMORIA**

Cuenta	Nombre de la Cuenta	Saldo Inicial	Saldo Final	Flujo
8110-00-0000-00-0000-0000	LEY DE INGRESOS ESTIMADA	686,165,728.00	530,928,398.00	- 155,237,330.00
8120-00-0000-00-0000-0000	LEY DE INGRESOS POR EJECUTAR	229,611,094.46	19,614,956.13	- 209,996,138.33
8130-00-0000-00-0000-0000	LEY DE INGRESOS MODIFICADA	63,512,214.46	88,476,976.77	24,964,762.31
8140-00-0000-00-0000-0000	LEY DE INGRESOS DEVENGADA	520,066,848.08	599,790,418.64	79,723,570.64
8150-00-0000-00-0000-0000	LEY DE INGRESOS RECAUDADA	519,092,865.05	599,790,418.64	80,697,553.59
8210-00-0000-00-0000-0000	PRESUPUESTO DE EGRESOS APROBADO	686,165,728.00	530,928,398.00	- 155,237,330.00
8220-00-0000-00-0000-0000	PRESUPUESTO DE EGRESOS POR EJERCER	182,748,851.71	7,284,913.67	- 175,463,938.84
8230-00-0000-00-0000-0000	PRESUPUESTO DE EGRESOS MODIFICADO	63,512,214.46	88,476,976.77	24,964,762.31
8240-00-0000-00-0000-0000	PRESUPUESTO COMPROMETIDO	566,929,090.75	612,120,461.10	45,191,370.35

000043

8250-00-0000-00-0000-0000	PRESUPUESTO DEVENGADO	564,963,627.86	608,305,840.49	43,342,212.63
8260-00-0000-00-0000-0000	PRESUPUESTO DE EGRESOS EJERCIDO	507,169,691.39	538,031,518.82	30,861,827.43
8270-00-0000-00-0000-0000	PRESUPUESTO DE EGRESOS PAGADO	507,169,691.39	537,495,239.14	30,325,547.75
TOTAL		\$ 5,097,107,645.53	\$ 4,761,244,516.17	-\$ 335,863,129.36

Bajo protesta de decir verdad declaramos que los Estados Financieros y sus notas son correctos, verídicos y son responsabilidad del emisor.

**LIC. ADRIAN ESPER CARDENAS**  
PRESIDENTE MUNICIPAL  
AUTORIZADO  
CD. VALLES, S.L.P.

**LIC. ALEJANDRA ALTAMIRANO RODRIGUEZ**  
SÍNDICO  
Vo.Bo.

**C.P. LAURA PATRICIA GONZALEZ ALVARADO**  
TESORERO MUNICIPAL  
ELABORÓ  
CD. VALLES, S.L.P.

**C.P. RUBEN SANCHEZ TREJO**  
CONTRALOR  
REVISÓ  
CD. VALLES, S.L.P.

**SINDICATURA II**

EL AYUNTAMIENTO 2018-2021  
CD. VALLES, S.L.P.

**CONTRALORIA**  
MUNICIPAL  
CD. VALLES, S.L.P.

**NOTAS DE GESTIÓN ADMINISTRATIVA**  
**INFORME DEL 1 DE ENERO AL 31 DE DICIEMBRE DE 2018**  
**MUNICIPIO DE CIUDAD VALLES, S.L.P.**

**1. Introducción:**

Breve descripción de las actividades principales del municipio.

La Administración Pública Municipal se dedica a la prestación de servicios públicos a la ciudadanía del municipio de Ciudad Valles, a efecto de encontrar el desarrollo ordenado y equitativo de la Sociedad reconociendo la existencia de una demanda primordialmente en Seguridad, Obra Pública y en mejorar la eficiencia en la Administración Municipal.

**2. Panorama Económico y Financiero:**

Se informará sobre las principales condiciones económico-financieras bajo las cuales el municipio estuvo operando; y las cuales influyeron en la toma de decisiones de la administración municipal.

Para establecer las principales condiciones económico-financieras bajo las cuales este ente público estuvo operando e influyeron en la toma de decisiones de la administración, se informa el H. Ayuntamiento de Ciudad Valles aprobó el presupuesto para el ejercicio fiscal 2018, considerando que una de las tareas primordiales del Municipio, es proporcionar a la Población los Servicios Públicos que esta requiere, a efecto de encontrar el Desarrollo ordenado y equitativo de la Sociedad reconociendo la existencia de una demanda primordialmente en Seguridad, Obra Pública y en mejorar la eficiencia en la Administración Municipal.

**3. Autorización e Historia:**

Se informará sobre:

**a) Fecha de creación del Municipio:**

El ente Municipio de ciudad Valles fue creado y reconocida su existencia el 01 de Enero de 1985.

**b) Principales cambios en su estructura durante el ejercicio 2018.**





Se presentan en el Anexo I de las notas de gestión administrativa (Organigrama).

**4. Organización y Objeto Social:**

Se informará sobre:

**a) Objeto social.**

Cumplir con los servicios Básicos que le corresponden al Municipio de ciudad Valles, para el beneficio de todos sus habitantes.



**NOTAS DE GESTIÓN ADMINISTRATIVA**  
**INFORME DEL 1 DE ENERO AL 31 DE DICIEMBRE DE 2018**  
**MUNICIPIO DE CIUDAD VALLES, S.L.P.**

**b) Principales actividades.**

El municipio de Ciudad Valles su principal actividad es: La Administración Publica en General.

**c) Régimen Jurídico que le es aplicable. (Forma como está dado de alta el municipio ante la Secretaría de Hacienda y Crédito Público).**

El Municipio de Ciudad Valles Esta dado de Alta en el Régimen de Personas Morales con Fines no Lucrativos, con RFC (Registro Federal de Contribuyentes) MCV850101BV3.

**d) Consideraciones fiscales del municipio: obligaciones fiscales (revelar el tipo de contribuciones que esté obligado a pagar o retener).**

Las Obligaciones Fiscales son las siguientes:

- Entero de retenciones mensuales de ISR por sueldos y salarios.
- Entero de retención de ISR por servicios profesionales mensual.
- Entero mensual de retenciones de ISR de ingresos por arrendamiento.
- Personas Morales Impuesto Sobre la Renta.
- Entero de retenciones mensuales de ISR por ingresos asimilados a salarios.

**e) Estructura organizacional básica.- Anexar organigrama vigente del municipio.**

Se anexa Organigrama.

**f) Fideicomisos, mandatos y análogos de los cuales es fideicomitente o fideicomisario.**

No aplica.

**5. Bases de Preparación de los Estados Financieros:**

Se informará sobre:

- a) Se ha observado la normatividad emitida por el CONAC y las disposiciones legales aplicables: Si (X) No ( )

**Comentarios:**

El municipio ha observado el cumplimiento de las disposiciones legales emitidas por el CONAC, con el objeto de lograr la armonización contable de acuerdo a la Ley General de Contabilidad Gubernamental.

**NOTAS DE GESTIÓN ADMINISTRATIVA**  
**INFORME DEL 1 DE ENERO AL 31 DE DICIEMBRE DE 2018**  
**MUNICIPIO DE CIUDAD VALLES, S.L.P.**

b) La normatividad aplicada para el reconocimiento, valuación y revelación de los diferentes rubros de la información financiera, así como las bases de medición utilizadas para la elaboración de los estados financieros; por ejemplo: costo histórico, valor de realización, valor razonable, valor de recuperación o cualquier otro método empleado y los criterios de aplicación de los mismos.

c) Postulados básicos.

Las bases de preparación de los estados financieros aplican los postulados básicos de registro contable, el devengo del ingreso, entre otros, aún se encuentra en fase de desarrollo de los diferentes rubros de la información financiera.

d) Normatividad supletoria. En caso de emplear varios grupos de normatividades (normatividades supletorias), deberá realizar la justificación razonable correspondiente, su alineación con los PBCG y a las características cualitativas asociadas descritas en el MCCG (documentos publicados en el Diario Oficial de la Federación, agosto 2009).

No se aplica normatividad supletoria diferente a lo que nos marca Contabilidad Gubernamental.

**6. Políticas de Contabilidad Significativas:**

Se informará sobre:

a) Actualización: se informará del método utilizado para la actualización del valor de los activos, pasivos y Hacienda Pública y/o patrimonio y las razones de dicha elección. Así como informar de la desconexión o reconexión inflacionaria:

El Municipio de Ciudad Valles, a la fecha no utiliza ningún método de actualización de sus activos y demás cuentas, ya que históricamente se ha manejado únicamente el registro contable a valor histórico.

b) Informar sobre la realización de operaciones en el extranjero y de sus efectos en la información financiera gubernamental.

No aplica.

c) Método de valuación de la inversión en acciones de Compañías subsidiarias no consolidadas y asociadas.

No aplica





**NOTAS DE GESTIÓN ADMINISTRATIVA**  
**INFORME DEL 1 DE ENERO AL 31 DE DICIEMBRE DE 2018**  
**MUNICIPIO DE CIUDAD VALLES, S.L.P.**

**d) Sistema y método de valuación de inventarios y costo de lo vendido.**

No aplica

**e) Beneficios a empleados: revelar el cálculo de la reserva actuarial, valor presente de los ingresos esperados comparado con el valor presente de la estimación de gastos tanto de los beneficiarios actuales como futuros.**

Al periodo no se tienen beneficios para empleados en cuestión de reserva actuarial.

**f) Provisiones: objetivo de su creación, monto y plazo:**

No aplica

**g) Reservas: objetivo de su creación, monto y plazo:**

No aplica

**h) Cambios en políticas contables y corrección de errores junto con la revelación de los efectos que se tendrá en la información financiera del ente público, ya sea retrospectivos o prospectivos:**

A partir del ejercicio fiscal 2011 hemos venido presentando la nueva estructura de registro contable y presupuestal normada por la CONAC. Así mismo las guías contabilizadoras, la matriz de conversión y los nuevos procesos de registro que de ellas emanan.

**i) Reclasificaciones: Se deben revelar todos aquellos movimientos entre cuentas por efectos de cambios en los tipos de operaciones:**

No aplica

**j) Depuración y cancelación de saldos:**

No aplica

**7. Posición en Moneda Extranjera y Protección por Riesgo Cambiario:**

Se informará sobre:

**a) Activos en moneda extranjera.**

No aplica

**NOTAS DE GESTIÓN ADMINISTRATIVA**  
**INFORME DEL 1 DE ENERO AL 31 DE DICIEMBRE DE 2018**  
**MUNICIPIO DE CIUDAD VALLES, S.L.P.**

b) Pasivos en moneda extranjera.

No aplica

c) Posición en moneda extranjera.

No aplica

d) Tipo de cambio.

Es usado el tipo que maneja el Banco de México a la fecha que se requiera, en la compra de un bien en el extranjero y su contabilización en la Institución invariablemente es en pesos mexicanos.

e) Equivalente en moneda nacional.

Su contabilización como ya se mencionó anteriormente es en moneda nacional

Lo anterior se informará por cada tipo de moneda extranjera que se encuentre en los rubros de activo y pasivo.

Adicionalmente, se informará sobre los métodos de protección de riesgo por variaciones en el tipo de cambio.

No aplica

**8. Reporte Analítico del Activo:**

Debe mostrar la siguiente información:


a) Vida útil o porcentajes de depreciación, deterioro o amortización utilizados en los diferentes tipos de activos:

Esta nota se presenta en el reporte "Nota del Analítico de Activo"

b) Cambios en el porcentaje de depreciación o valor residual de los activos:

Esta nota se presenta en el reporte "Nota del Analítico de Activo"

c) Importe de los gastos capitalizados en el ejercicio, tanto financieros como de investigación y desarrollo:



**NOTAS DE GESTIÓN ADMINISTRATIVA**  
**INFORME DEL 1 DE ENERO AL 31 DE DICIEMBRE DE 2018**  
**MUNICIPIO DE CIUDAD VALLES, S.L.P.**

No aplica

d) Riesgos por tipo de cambio o tipo de interés de las inversiones financieras:

El Municipio de Ciudad Valles, al no tener divisas de ningún tipo, así mismo las inversiones que posee, no están en los rangos de inversión de alto riesgo, no corre ningún riesgo

e) Valor activado en el ejercicio de los bienes construidos por el municipio:

No aplica

f) Otras circunstancias de carácter significativo que afecten el activo, tales como bienes en garantía, señalados en embargos, litigios, títulos de inversiones entregados en garantías, baja significativa del valor de inversiones financieras, etc.:

No aplica

g) Desmantelamiento de activos, procedimientos, implicaciones, efectos contables:

En el periodo no se desmantelaron activos, con implicaciones o efectos contables propiedad del municipio.

h) Administración de activos; planeación con el objetivo de que el ente los utilice de manera más efectiva:

Los activos del Municipio se encuentran bajo inventario, resguardo y control.

Cada adquisición de activos se realiza bajo un proyecto donde se indica el objetivo, el fondo, el impacto y los beneficiarios.

Adicionalmente, se deben incluir las explicaciones de las principales variaciones en el activo, en cuadros comparativos como sigue:

a) Inversiones en valores.

No aplica

b) Patrimonio de Organismos descentralizados de Control Presupuestario Indirecto.

No aplica

c) Inversiones en empresas de participación mayoritaria.

**NOTAS DE GESTIÓN ADMINISTRATIVA**  
**INFORME DEL 1 DE ENERO AL 31 DE DICIEMBRE DE 2018**  
**MUNICIPIO DE CIUDAD VALLES, S.L.P.**

No aplica

d) Inversiones en empresas de participación minoritaria.

No aplica

e) Patrimonio de organismos descentralizados de control presupuestario directo, según corresponda.

No aplica

**9. Fideicomisos, Mandatos y Análogos:**

Se deberá informar:

a) Por ramo administrativo que los reporta:

No aplica

b) Enlistar los de mayor monto de disponibilidad, relacionando aquéllos que conforman el 80% de las disponibilidades:

No aplica

**10. Reporte de la Recaudación:**

a) Análisis del comportamiento de la recaudación, de forma separada los ingresos locales de los federales:

<b>REPORTE DE RECAUDACION</b>	
IMPUESTOS	28,895,923.67
DERECHOS	24,113,139.29
CONTRIBUCIONES DE MEJORAS	0.00
PRODUCTOS DE TIPO CORRIENTE *	964,839.90
APROVECHAMIENTOS DE TIPO CORRIENTE	14,875,800.24

**NOTAS DE GESTIÓN ADMINISTRATIVA**  
**INFORME DEL 1 DE ENERO AL 31 DE DICIEMBRE DE 2018**  
**MUNICIPIO DE CIUDAD VALLES, S.L.P.**

c) Proyección de la recaudación e ingresos en el mediano plazo:

REPORTE DE RECAUDACION	
IMPUESTOS	21,532,140.08
DERECHOS	19,901,675.00
CONTRIBUCIONES DE MEJORAS	1,392,210.00
PRODUCTOS DE TIPO CORRIENTE *	1,392,210.00
APROVECHAMIENTOS DE TIPO CORRIENTE	16,088,039.00

**11. Información sobre la Deuda y el Reporte Analítico de la Deuda:**

Se informará lo siguiente:

- a) Utilizar al menos los siguientes indicadores: deuda respecto al PIB y deuda respecto a la recaudación tomando, como mínimo, un periodo igual o menor a 5 años.

No aplica

- b) Información de manera agrupada por tipo de valor gubernamental o instrumento financiero en la que se considere intereses, comisiones, tasa, perfil de vencimiento y otros gastos de la deuda.

No aplica

**12. Calificaciones otorgadas:**

Informar, tanto del municipio como cualquier transacción realizada, que haya sido sujeta a una calificación crediticia:

No aplica

**13. Proceso de Mejora:**

Se informará de:

- a) Principales Políticas de control interno:

Se da cumplimiento a las leyes y disposiciones administrativas de Gobierno del Estado.

Se sigue el procedimiento de calidad en todo el proceso de contratación y compras desde su solicitud hasta el pago y resguardo de la documentación comprobatoria

No se paga cualquier gasto si no reúne los requisitos de comprobación y fiscal. Salvo los que por su importe y justificación lo ameritan

**NOTAS DE GESTIÓN ADMINISTRATIVA**  
**INFORME DEL 1 DE ENERO AL 31 DE DICIEMBRE DE 2018**  
**MUNICIPIO DE CIUDAD VALLES, S.L.P.**

b) Medidas de desempeño financiero, metas y alcance:

Nuestra principal medida de desempeño es el logro al 100% de nuestros proyectos, metas y objetivos, utilizando de la mejor manera los recursos financieros, materiales y humanos en la consecución y cumplimiento, logrando que al término de esta Administración la Deuda Pública contratada, quede completamente liquidada.

**14. Información por Segmentos:**

Cuando se considere necesario se podrá revelar la información financiera de manera segmentada debido a la diversidad de las actividades y operaciones que realiza el municipio, ya que la misma proporciona información acerca de las diferentes actividades operativas en las cuales participa, de los productos o servicios que maneja, de las diferentes áreas geográficas, de los grupos homogéneos con el objetivo de entender el desempeño del ente, evaluar mejor los riesgos y beneficios del mismo; y entenderlo como un todo y sus partes integrantes.

Consecuentemente, esta información contribuye al análisis más preciso de la situación financiera, grados y fuentes de riesgo y crecimiento potencial de negocio.

**15. Eventos Posteriores al Cierre:**

No se tienen eventos posteriores al cierre que afecten la información financiera emitida en este periodo.

**16. Partes Relacionadas:**

Se debe establecer por escrito que no existen partes relacionadas que pudieran ejercer influencia significativa sobre la toma de decisiones financieras y operativas:

No aplica

**17. Responsabilidad sobre la presentación razonable de los Estados Financieros:**

La Información Contable deberá estar firmada en cada página de la misma e incluir al final la siguiente leyenda: "***Bajo protesta de decir verdad declaramos que los Estados Financieros y sus notas, son razonablemente correctos y son responsabilidad del emisor***". Lo anterior, no será aplicable para la información contable consolidada.

Bajo protesta de decir verdad declaramos que los Estados Financieros y sus notas, son razonablemente correctos y son responsabilidad del emisor

NOTAS DE GESTIÓN ADMINISTRATIVA  
INFORME DEL 1 DE ENERO AL 31 DE DICIEMBRE DE 2018  
MUNICIPIO DE CIUDAD VALLES, S.L.P.



**PRESIDENCIA**

LIC. ADRIAN ESPER CARDENAS  
PRESIDENTE MUNICIPAL  
CO. VALLES, S.L.P.  
AUTORIZO

LIC. ALEJANDRA ALTAMIRANO RODRIGUEZ  
SINDICO  
Vo.Bo.



C.P. LAURA PATRICIA GONZALEZ ALVARADO  
TESORERO MUNICIPAL  
ELABORÓ

C.P. RUBEN SANCHEZ TREJO  
CONTRALOR  
REVISÓ

AYUNTAMIENTO 2018-2021  
CO. VALLES, S.L.P.

**SINDICATURA II**  
EL AYUNTAMIENTO 2018-2021  
CO. VALLES, S.L.P.

**MUNICIPIO DE CIUDAD VALLES**  
**ESTADO DE SAN LUIS POTOSÍ**  
Estado Analítico del Ejercicio Presupuesto de Egresos  
Clasificación por Objeto del Gasto (Capítulo y Concepto)

Fecha y 16/feb./2019  
10:39 a. m.

Del 01/ene./2018 Al 31/dic./2018

Concepto	Egresos						Subejercicio 6 = ( 3 - 4 )
	Aprobado	Ampliaciones / (Reducciones)	Modificado	Devengado	Pagado		
	1	2	3=(1+2)	4	5		
<b>SERVICIOS PERSONALES</b>	<b>\$207,110,791.00</b>	<b>-\$11,109,118.29</b>	<b>\$196,001,672.71</b>	<b>\$192,183,459.69</b>	<b>\$191,881,905.54</b>	<b>\$3,818,213.02</b>	
REMUNERACIONES AL PERSONAL DE CARÁCTER	\$159,755,935.00	-\$24,996,041.07	\$134,757,893.93	\$132,460,266.86	\$132,460,266.86	\$2,297,627.07	
REMUNERACIÓN DE CARÁCTER EVENTUAL	\$10,566,124.00	-\$2,006,306.27	\$8,559,817.73	\$7,660,489.11	\$7,660,489.11	\$699,328.62	
REMUNERACIONES ADICIONALES Y ESPECIALES	\$11,608,698.00	\$16,443,017.98	\$28,051,715.98	\$27,613,615.88	\$27,365,844.35	\$438,100.10	
OTRAS PRESTACIONES SOCIALES Y ECONÓMICAS	\$25,180,034.00	-\$547,788.93	\$24,632,245.07	\$24,449,087.84	\$24,395,305.22	\$183,157.23	
<b>MATERIALES Y SUMINISTROS</b>	<b>\$59,786,700.00</b>	<b>-\$15,472,501.25</b>	<b>\$44,314,198.75</b>	<b>\$44,274,832.83</b>	<b>\$40,543,989.06</b>	<b>\$39,365.92</b>	
MATERIALES DE ADMINISTRACIÓN, EMISIÓN DE	\$6,084,146.00	-\$3,313,744.27	\$2,770,401.73	\$2,770,014.81	\$2,715,173.48	\$386.92	
ALIMENTOS Y UTENSILIOS	\$479,296.00	\$317,833.23	\$797,129.23	\$797,129.23	\$707,143.23	\$0.00	
MATERIALES Y ARTÍCULOS DE CONSTRUCCIÓN Y DE	\$2,298,698.00	\$2,842,107.20	\$5,140,805.20	\$5,140,805.20	\$3,578,985.91	\$0.00	
PRODUCTOS QUÍMICOS, FARMACÉUTICOS Y DE	\$18,528,496.00	-\$7,407,761.23	\$11,120,714.77	\$11,120,714.77	\$10,380,484.79	\$0.00	
COMBUSTIBLES, LUBRICANTES Y ADITIVOS	\$23,367,483.00	-\$4,001,367.16	\$19,366,115.84	\$19,335,930.24	\$18,055,549.17	\$30,185.60	
VESTUARIO, BLANCOS, PRENDAS DE PROTECCIÓN Y	\$7,167,201.00	-\$2,879,633.69	\$4,287,567.31	\$4,287,007.83	\$4,286,974.47	\$559.48	
MATERIALES Y SUMINISTROS PARA SEGURIDAD	\$1,500,000.00	-\$1,272,800.00	\$227,200.00	\$226,654.72	\$226,654.72	\$545.28	
HERRAMIENTAS, REFACCIONES Y ACCESORIOS	\$361,380.00	\$242,884.67	\$604,264.67	\$596,576.03	\$593,023.29	\$7,688.64	
<b>SERVICIOS GENERALES</b>	<b>\$58,725,120.00</b>	<b>\$28,597,376.21</b>	<b>\$97,422,496.21</b>	<b>\$97,020,601.63</b>	<b>\$89,659,942.84</b>	<b>\$401,894.55</b>	
SERVICIOS BÁSICOS	\$27,699,960.00	\$3,330,602.84	\$31,030,562.84	\$30,978,956.44	\$30,923,882.44	\$51,606.40	
SERVICIOS DE ARRENDAMIENTO	\$11,998,678.00	-\$1,040,457.69	\$10,958,220.31	\$10,958,220.31	\$8,578,207.62	\$0.00	
SERVICIOS PROFESIONALES, CIENTÍFICOS, TÉCNICOS Y	\$9,486,258.00	-\$423,427.34	\$9,042,830.66	\$8,714,313.33	\$8,142,603.37	\$328,517.33	
SERVICIOS FINANCIEROS, BANCARIOS Y COMERCIALES	\$1,725,261.00	-\$434,529.66	\$1,290,731.34	\$1,290,725.54	\$1,290,725.54	\$5.80	
SERVICIOS DE INSTALACIÓN, REPARACIÓN,	\$2,730,535.00	\$3,627,984.53	\$6,358,519.53	\$6,339,907.48	\$5,726,746.85	\$18,612.05	
SERVICIOS DE COMUNICACIÓN SOCIAL Y PUBLICIDAD	\$11,497,378.00	-\$5,481,399.44	\$6,015,978.56	\$6,015,978.56	\$4,648,338.56	\$0.00	
SERVICIOS DE TRASLADO Y VIÁTICOS	\$2,407,050.00	\$1,055,143.19	\$3,462,193.19	\$3,459,040.19	\$3,459,040.19	\$3,153.00	
SERVICIOS OFICIALES	\$1,200,000.00	\$22,805,978.07	\$24,005,978.07	\$24,005,976.07	\$21,753,916.56	\$0.00	



*[Handwritten signature]*  
000057



Estado Analítico del Ejercicio Presupuesto de Egresos

Clasificación por Objeto del Gasto (Capítulo y Concepto)

Fecha y 16/feb./2019  
10:39 a. m.

Del 01/ene./2018 Al 31/dic./2018

Concepto	Egresos						Subejercicio 6 = (3 - 4)
	Aprobado 1	Ampliaciones / (Reducciones) 2	Modificado 3=(1+2)	Devengado 4	Pagado 5		
OTROS SERVICIOS GENERALES	\$0.00	\$5,257,481.71	\$5,257,481.71	\$5,257,481.71	\$5,136,481.71	\$0.00	\$0.00
<b>TRANSFERENCIAS, ASIGNACIONES, SUBSIDIOS Y</b>	<b>\$42,635,924.00</b>	<b>\$23,107,239.12</b>	<b>\$65,743,163.12</b>	<b>\$65,445,199.31</b>	<b>\$60,595,467.56</b>	<b>\$297,963.81</b>	<b>\$297,963.81</b>
TRANSFERENCIAS INTERNAS Y ASIGNACIONES AL	\$15,000,000.00	\$20,706,076.61	\$35,706,076.61	\$35,654,561.24	\$35,426,546.43	\$53,515.37	\$53,515.37
TRANSFERENCIAS AL RESTO DEL SECTOR PÚBLICO	\$5,000,000.00	-\$1,803,225.06	\$3,196,774.94	\$3,196,774.86	\$3,196,774.86	\$0.08	\$0.08
AYUDAS SOCIALES	\$22,635,924.00	\$4,202,387.57	\$26,838,311.57	\$26,593,663.21	\$21,972,146.27	\$244,448.36	\$244,448.36
<b>BIENES MUEBLES, INMUEBLES E INTANGIBLES</b>	<b>\$9,112,858.00</b>	<b>-\$3,848,550.50</b>	<b>\$5,264,307.50</b>	<b>\$5,253,500.17</b>	<b>\$5,253,500.17</b>	<b>\$10,807.33</b>	<b>\$10,807.33</b>
MOBILIARIO Y EQUIPO DE ADMINISTRACIÓN	\$4,972,157.00	-\$4,736,515.37	\$235,641.63	\$226,020.30	\$226,020.30	\$9,621.33	\$9,621.33
MOBILIARIO Y EQUIPO EDUCACIONAL Y RECREATIVO	\$77,550.00	\$290,646.10	\$368,198.10	\$368,173.14	\$368,173.14	\$24.96	\$24.96
VEHÍCULOS Y EQUIPO DE TRANSPORTE	\$2,616,880.00	-\$272,080.00	\$2,344,800.00	\$2,344,800.00	\$2,344,800.00	\$0.00	\$0.00
EQUIPO DE DEFENSA Y SEGURIDAD	\$0.00	\$1,250,000.00	\$1,250,000.00	\$1,249,900.00	\$1,249,900.00	\$100.00	\$100.00
MAQUINARIA, OTROS EQUIPOS Y HERRAMIENTAS	\$951,805.00	\$106,386.07	\$1,058,191.07	\$1,057,130.03	\$1,057,130.03	\$1,061.04	\$1,061.04
ACTIVOS BIOLÓGICOS	\$72,600.00	-\$72,600.00	\$0.00	\$0.00	\$0.00	\$0.00	\$0.00
BIENES INMUEBLES	\$418,866.00	-\$416,866.00	\$0.00	\$0.00	\$0.00	\$0.00	\$0.00
ACTIVDS INTANGIBLES	\$3,000.00	\$4,476.70	\$7,476.70	\$7,476.70	\$7,476.70	\$0.00	\$0.00
<b>INVERSIÓN PÚBLICA</b>	<b>\$94,757,005.00</b>	<b>\$80,832,232.49</b>	<b>\$175,589,237.49</b>	<b>\$174,531,452.32</b>	<b>\$119,963,639.43</b>	<b>\$1,057,785.17</b>	<b>\$1,057,785.17</b>
DBRA PÚBLICA EN BIENES DE DOMINIO PÚBLICO	\$91,080,000.00	\$78,904,198.96	\$169,984,198.96	\$169,926,413.79	\$116,951,560.18	\$1,057,785.17	\$1,057,785.17
OBRA PÚBLICA EN BIENES PROPIOS	\$3,677,005.00	\$1,928,033.53	\$5,605,038.53	\$5,605,038.53	\$3,012,079.25	\$0.00	\$0.00
<b>PARTICIPACIONES Y APORTACIONES</b>	<b>\$0.00</b>	<b>\$679,059.99</b>	<b>\$679,059.99</b>	<b>\$679,059.99</b>	<b>\$679,059.99</b>	<b>\$0.00</b>	<b>\$0.00</b>
CONVENIOS	\$0.00	\$679,059.99	\$679,059.99	\$679,059.99	\$679,059.99	\$0.00	\$0.00
<b>DEUDA PÚBLICA</b>	<b>\$48,800,000.00</b>	<b>-\$14,408,761.00</b>	<b>\$34,391,239.00</b>	<b>\$28,917,734.55</b>	<b>\$28,917,734.55</b>	<b>\$5,473,504.45</b>	<b>\$5,473,504.45</b>
AMORTIZACIÓN DE LA DEUDA PÚBLICA	\$10,900,000.00	-\$5,456,066.26	\$5,443,933.74	\$5,443,933.74	\$25,000.00	\$5,418,933.74	\$5,418,933.74
INTERESES DE LA DEUDA PÚBLICA	\$2,400,000.00	-\$1,963,764.93	\$416,235.07	\$416,235.07	\$416,235.07	\$0.00	\$0.00
ADEUDOS DE EJERCICIOS FISCALES ANTERIORES	\$35,500,000.00	-\$6,968,929.81	\$28,531,070.19	\$28,476,499.48	\$28,476,499.48	\$54,570.71	\$54,570.71



*[Handwritten signature]*

ESTADO DE SAN LUIS POTOSÍ  
Estado Analítico del Ejercicio Presupuesto de Egresos  
Clasificación por Objeto del Gasto (Capítulo y Concepto)

Fecha y 16/feb./2019  
10:39 a. m.

Del 01/ene./2018 Al 31/dic./2018

Concepto	Egresos				Subejercicio
	Aprobado (Reducciones)	Modificado	Devengado	Pagado	
	1	2	3=(1+2)	4	5
Total del Gasto	\$530,928,396.00	\$88,476,376.77	\$619,405,374.77	\$608,305,840.49	\$537,495,239.14
					6 = ( 3 - 4 )
					\$11,099,534.28



**PRESENCIA**  
H. AYUNTAMIENTO  
2018-2021

LIC. ADRIAN ESPER CARDENAS  
PRESIDENTE MUNICIPAL  
AUTORIZO

*[Signature]*

LIC. ALEJANDRA ALTAMIRANO RODRIGUEZ

SINDICO  
Vo.Bo.



**SINDICATURA II**

H. AYUNTAMIENTO 2018-2021  
SAN LUIS POTOSÍ, S.L.P.



C.P. LAURA PATRICIA GONZALEZ ALVARADO  
TESORERO MUNICIPAL 2018-2021  
ELABORO

*[Signature]*

C.P. RUBEN SANCHEZ TREJO  
CONTRALOR  
REVISO

**MUNICIPIO DE CIUDAD VALLES**  
**ESTADO DE SAN LUIS POTOSÍ**  
Estado Analítico del Ejercicio Presupuesto de Egresos

Anexo PE-02

Fecha y 16/feb./2019  
10:39 a. m.

Clasificación Económica (por Tipo de Gasto)

Del 01/ene./2018 Al 31/dic./2018

Concepto	Egresos				Subejercicio
	Aprobado	Ampliaciones /(Reducciones)	Modificado	Devengado	

1	Gasto Corriente	\$380,658,535.00	\$23,827,113.25	\$404,485,648.25	\$399,928,230.92	\$383,685,442.46	\$4,557,417.33
2	Gasto de Capital	\$103,899,863.00	\$77,074,859.59	\$180,944,722.59	\$179,876,110.09	\$125,308,297.20	\$1,068,612.50
3	Amortización de la deuda y disminución de pasivos	\$46,400,000.00	-\$12,424,996.07	\$33,975,003.93	\$28,501,499.48	\$28,501,499.48	\$5,473,504.45
	<b>Total</b>	<b>\$530,958,398.00</b>	<b>\$88,476,976.77</b>	<b>\$619,405,374.77</b>	<b>\$608,305,840.49</b>	<b>\$537,495,239.14</b>	<b>\$11,099,534.28</b>



**PRESENCIA**  
H. AYUNTAMIENTO  
2018-2021

LIC. ADRIAN ESPER CARDENASES, S.L.P.  
PRESIDENTE MUNICIPAL  
AUTORIZO

*[Handwritten Signature]*

LIC. ALEJANDRA ALTAMIRANO RODRIGUEZ

SINDICO  
Vo.Bo.



**SINDICATURA II**

H. AYUNTAMIENTO 2018-2021  
CD. VALLES, S.L.P.



**PRESENCIA**


C.P. LAURA PATRICIA GONZALEZ ALVARADO  
TESORERO MUNICIPAL S.L.P.

ELABORO

*[Handwritten Signature]*

C.P. RUBEN SANCHEZ TREJO

CONTRALOR  
REVISO



Estado Analítico del Ejercicio Presupuesto de Egresos

Clasificación Administrativa - Orden de Gobierno

Fecha y 16/feb./2019

Del 01/ene./2018 Al 31/dic./2018

10:40 a. m.

Concepto	Egresos					Subejercicio 6 = ( 3 - 4 )
	Aprobado 1	Ampliaciones / (Reducciones) 2	Modificado 3=(1+2)	Devengado 4	Pagado 5	

**TOTAL DEL GASTO** \$530,928,398.00 \$88,476,976.77 \$619,405,374.77 \$608,305,840.49 \$537,495,239.14 \$11,099,534.28

**PODER EJECUTIVO** \$530,928,398.00 \$88,476,976.77 \$619,405,374.77 \$608,305,840.49 \$537,495,239.14 \$11,099,534.28



**PRESENCIA**  
H. AYUNTAMIENTO  
LIC. ADRIAN ESPER CARDENAS  
PRESIDENTE MUNICIPAL VALLES, S.L.P.

AUTORIZO

*[Handwritten signature]*

LIC. ALEJANDRA ALTAMIRANO RODRIGUEZ

SINDICO  
Vo.Bo.



**CONDICIONADA II**  
AL AYUNTAMIENTO DE CIUDAD VALLES, S.L.P.



**PRESENCIA**  
C.P. LAURA PATRICIA GONZALEZ ALVARADO  
TESORERO MUNICIPAL

ELABORO

*[Handwritten signature]*

C.P. RUBEN SANCHEZ TREJO

CONTRALOR  
REVISO

Fecha y 18/feb./2019  
10:40 a. m.

Clasificación Funcional (Finalidad y Función)  
Del 01/ene./2018 Al 31/dic./2018

Concepto	Egresos					
	Aprobado 1	Ampliaciones / (Reducciones) 2	Modificado 3=(1+2)	Devengado 4	Pagado 5	6 = (3 - 4)
<b>GOBIERNO</b>	<b>\$284,348,116.00</b>	<b>\$63,789,767.75</b>	<b>\$348,137,883.75</b>	<b>\$343,632,453.25</b>	<b>\$332,173,711.81</b>	<b>\$4,505,430.50</b>
COORDINACIÓN DE LA POLÍTICA DE GOBIERNO	\$1,147,370.00	\$0.00	\$1,147,370.00	\$837,098.23	\$837,098.23	\$310,271.77
ASUNTOS FINANCIEROS Y HACENDARIOS	\$285,620,425.00	\$19,247,252.16	\$284,867,677.16	\$281,597,881.58	\$271,602,206.77	\$3,269,795.58
ASUNTOS DE ORDEN PÚBLICO Y DE SEGURIDAD INTERIOR	\$4,282,001.00	\$43,731,618.16	\$48,013,619.16	\$47,340,085.55	\$47,298,472.58	\$673,533.81
OTROS SERVICIOS GENERALES	\$13,298,320.00	\$810,897.43	\$14,109,217.43	\$13,857,387.89	\$12,435,934.23	\$251,929.54
<b>DESARROLLO SOCIAL</b>	<b>\$217,835,924.00</b>	<b>\$16,542,330.76</b>	<b>\$234,378,254.76</b>	<b>\$233,268,305.83</b>	<b>\$173,926,155.93</b>	<b>\$1,109,948.93</b>
PROTECCIÓN AMBIENTAL	\$0.00	\$66,480,411.04	\$66,480,411.04	\$68,480,011.06	\$46,875,834.06	\$399.98
VIVIENDA Y SERVICIOS A LA COMUNIDAD	\$203,900,000.00	-\$78,444,388.73	\$125,455,611.27	\$124,346,070.78	\$93,475,977.57	\$1,109,540.51
SALUD	\$900,000.00	\$2,344,504.97	\$3,244,504.97	\$3,244,504.97	\$3,244,504.97	\$0.00
RECREACIÓN, CULTURA Y OTRAS MANIFESTACIONES	\$400,000.00	\$7,129,628.91	\$7,529,628.91	\$7,529,628.91	\$4,820,436.12	\$0.00
EDUCACIÓN	\$300,000.00	\$9,449,796.57	\$9,749,796.57	\$9,749,796.57	\$8,212,825.91	\$0.68
PROTECCIÓN SOCIAL	\$10,335,924.00	\$7,447,225.17	\$17,783,149.17	\$17,783,149.17	\$14,476,801.23	\$0.00
OTROS ASUNTOS SOCIALES	\$2,000,000.00	\$2,135,152.83	\$4,135,152.83	\$4,135,145.07	\$2,819,776.07	\$7.76
<b>DESARROLLO ECONÓMICO</b>	<b>\$5,444,358.00</b>	<b>-\$2,946,360.74</b>	<b>\$2,497,997.26</b>	<b>\$2,487,346.86</b>	<b>\$2,477,636.85</b>	<b>\$10,650.40</b>
AGROPECUARIA, SILVICULTURA, PESCA Y CAZA	\$0.00	\$69,455.00	\$69,455.00	\$69,455.00	\$69,455.00	\$0.00
TURISMO	\$1,656,500.00	\$405,483.50	\$2,061,983.50	\$2,051,333.10	\$2,041,623.09	\$10,850.40
CIENCIA, TECNOLOGÍA E INNOVACIÓN	\$3,787,858.00	-\$3,421,299.24	\$366,558.78	\$366,558.78	\$366,558.78	\$0.00
<b>OTRAS NO CLASIFICADAS EN FUNCIONES</b>	<b>\$23,300,000.00</b>	<b>\$11,091,239.00</b>	<b>\$34,391,239.00</b>	<b>\$28,917,734.55</b>	<b>\$28,917,734.55</b>	<b>\$5,473,504.45</b>
TRANSACCIONES DE LA DEUDA PÚBLICA / COSTO	\$13,300,000.00	\$15,116,799.06	\$28,416,799.06	\$22,943,294.61	\$22,943,294.61	\$5,473,504.45
ADEUDOS DE EJERCICIOS FISCALES ANTERIORES	\$10,000,000.00	-\$4,025,560.06	\$5,974,439.94	\$5,974,439.94	\$5,974,439.94	\$0.00
<b>Total del</b>	<b>\$530,928,398.00</b>	<b>\$88,476,976.77</b>	<b>\$619,405,374.77</b>	<b>\$608,305,840.49</b>	<b>\$537,495,239.14</b>	<b>\$11,099,534.28</b>

**PRESENCIA**  
LIC. ADRIAN ESPER CARDENAS 2018-2021  
PRESIDENTE MUNICIPAL VALLES, S.L.P.  
AUTORIZO

C.P. LAURA PATRICIA GONZALEZ ALVARADO  
TESORERO MUNICIPAL  
ELABORÓ: E.S., S.L.P.  
2018-2021

C.P. RUBEN SANCHEZ TREJO  
CONTRALOR  
REVISO

LIC. ALEJANDRA ALTAMIRANO RODRIGUEZ SINDICATURA II  
SINDICO  
Vo.Bo.



*[Handwritten signature]*

000062

**MUNICIPIO DE CIUDAD VALLES**  
**ESTADO DE SAN LUIS POTOSÍ**  
 Estado Analítico de Ingresos

Anexo PI-01

H. AYUNTAMIENTO  
 DE CD. VALLES  
 2018 - 2021

Fecha y 16/feb./2019  
 10:34 a. m.

Del 01/ene./2018 Al 31/dic./2018

Rubros de los Ingresos	Ingreso				Diferencia (6-5-1)
	Estimado (1)	Ampliaciones / (Reducciones) (2)	Modificado (3=1+2)	Devengados (4)	
IMPUESTOS	\$21,532,140.00	\$9,150,496.11	\$30,682,636.11	\$28,895,923.67	\$28,895,923.67
CUOTAS Y APORTACIONES DE SEGURIDAD SOCIAL	\$0.00	\$0.00	\$0.00	\$0.00	\$0.00
CONTRIBUCIONES DE MEJORAS	\$1,392,210.00	-\$813,731.03	\$578,478.97	\$0.00	\$0.00
DERECHOS	\$19,901,675.00	\$7,604,538.03	\$27,506,213.03	\$24,113,139.29	\$24,113,139.29
PRODUCTOS	\$916,224.00	\$64,839.90	\$981,063.90	\$964,839.90	\$964,839.90
APROVECHAMIENTOS	\$16,088,039.00	\$1,567,544.42	\$17,655,583.42	\$14,875,800.24	\$14,875,800.24
INGRESOS POR VENTAS DE BIENES	\$0.00	\$0.00	\$0.00	\$0.00	\$0.00
PARTICIPACIONES Y APORTACIONES	\$411,098,110.00	\$120,570,254.80	\$531,668,364.80	\$524,313,747.32	\$524,313,747.32
TRANSFERENCIAS, ASIGNACIONES, SUBSIDIOS Y OTRAS	\$0.00	\$6,667,770.51	\$6,667,770.51	\$6,626,968.22	\$6,626,968.22
INGRESOS DERIVADOS DE FINANCIAMIENTOS	\$60,000,000.00	-\$56,334,735.97	\$3,665,264.03	\$0.00	\$0.00
	<b>\$530,928,398.00</b>	<b>\$88,476,976.77</b>	<b>\$619,405,374.77</b>	<b>\$599,790,418.64</b>	<b>\$599,790,418.64</b>



**PRESENCIA**  
 H. AYUNTAMIENTO  
 2018-2021  
 CD VALLES, S.L.P.

LIC. ADRIAN ESPER CARDENAS  
 PRESIDENTE MUNICIPAL  
 AUTORIZO

*[Signature]*

LIC. ALEJANDRA ALTAMIRANO RODRIGUEZ  
 SINDICO  
 Vo.Bo.

**SINDICATURA**  
 H. AYUNTAMIENTO 2018-2021  
 CD. VALLES, S.L.P.



*[Signature]*  
 C.P. LAURA PATRICIA GONZALEZ ALVARADO  
 TESORERO MUNICIPAL  
 ELABORO

C.P. LAURA PATRICIA GONZALEZ ALVARADO  
 TESORERO MUNICIPAL  
 ELABORO

*[Signature]*

C.P. RUBEN SANCHEZ TREJO  
 CONTRALOR  
 REVISO



H. AYUNTAMIENTO 2018-2021  
 CD. VALLES, S.L.P.



Estado Analítico de Ingresos

Del 01/ene./2018 Al 31/dic./2018

Fecha y 16/feb./2019  
10:34 a. m.


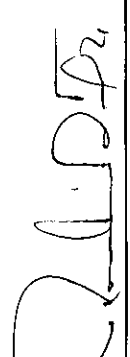
Estado Analítico de Ingresos por Fuente de Financiamiento	Estimado (1)	Ampliaciones / (Reducciones) (2)	Ingreso Modificado (3=1+2)	Devengados (4)	Recaudado (5)	Diferencia (6=5-1)
<b>Ingresos del Poder Ejecutivo Federal o Estatal y de los Municipios</b>						
IMPUESTOS	\$21,532,140.00	\$9,150,496.11	\$30,682,636.11	\$28,895,923.67	\$28,895,923.67	7,363,783.67
CUOTAS Y APORTACIONES DE SEGURIDAD SOCIAL	\$0.00	\$0.00	\$0.00	\$0.00	\$0.00	0.00
CONTRIBUCIONES DE MEJORAS	\$1,392,210.00	-\$813,731.03	\$578,478.97	\$0.00	\$0.00	-1,392,210.00
DERECHOS	\$19,901,875.00	\$7,604,538.03	\$27,506,213.03	\$24,113,139.29	\$24,113,139.29	4,211,464.29
PRODUCTOS	\$916,224.00	\$64,839.90	\$981,063.90	\$964,839.90	\$964,839.90	48,615.90
APROVECHAMIENTOS	\$16,088,039.00	\$1,567,544.42	\$17,655,583.42	\$14,875,800.24	\$14,875,800.24	-1,212,238.76
PARTICIPACIONES Y APORTACIONES	\$411,098,110.00	\$120,570,254.80	\$531,668,364.80	\$524,313,747.32	\$524,313,747.32	113,215,637.32
TRANSFERENCIAS, ASIGNACIONES, SUBSIDIOS Y OTRA	\$0.00	\$6,667,770.51	\$6,667,770.51	\$6,626,968.22	\$6,626,968.22	6,626,968.22
<b>Ingresos de los Entes Públicos de los Poderes Legislativo y Judicial, de los Órganos Autónomos y del Sector Paraestatal o Paramunicipal, así como de las Empresas Productivas del Estado</b>						
CUOTAS Y APORTACIONES DE SEGURIDAD SOCIAL	\$0.00	\$0.00	\$0.00	\$0.00	\$0.00	0.00
PRODUCTOS	\$0.00	\$0.00	\$0.00	\$0.00	\$0.00	0.00
INGRESOS POR VENTAS DE BIENES	\$0.00	\$0.00	\$0.00	\$0.00	\$0.00	0.00
TRANSFERENCIAS, ASIGNACIONES, SUBSIDIOS Y OTRA	\$0.00	\$0.00	\$0.00	\$0.00	\$0.00	0.00
<b>Ingresos Derivados de Financiamiento</b>						
<b>Total</b>	<b>\$476,928,398.00</b>	<b>\$144,811,712.74</b>	<b>\$615,740,110.74</b>	<b>\$599,790,418.64</b>	<b>\$599,790,418.64</b>	<b>\$128,862,020.64</b>

**H. AYUNTAMIENTO**  
**LIC. ADRIAN ESPER CORDERAS, S.L.P.**  
 PRESIDENTE MUNICIPAL  
 AUTORIZO

**C.P. LAURA PATRICIA GONZALEZ ALVARADO**  
 TESORERO MUNICIPAL  
 ELABORO

**LIC. ALEJANDRA ALTAMIRANO RODRIGUEZ**  
 SINDICO  
 Vo.Bo.

**C.P. RUBEN SANCHEZ TREJO**  
 CONTRALOR  
 REVISO

**000056**

## Relación de cuentas bancarias utilizadas en el ejercicio fiscal 2018

Municipio de Ciudad Valles, S.L.P.

Fondo, Programa o Convenio	Datos de la cuenta bancaria		Saldo al 31 de diciembre de 2018
	Institución bancaria	Número de la cuenta	
INFRA 2016	BANORTE	298489198	\$ 1,672.03
ABASTO POPULAR 2015 2018	BANORTE	427601277	\$ 14,424.89
BENEFICIARIOS 2011	BANORTE	674514603	\$ -
BENEFICIARIOS 2012	BANORTE	811701374	\$ -
BENEFICIARIOS 2013	BANORTE	851902195	\$ -
BENEFICIARIOS 2014	BANORTE	219104124	\$ -
BENEFICIARIOS 2015	BANORTE	269872866	\$ -
BENEFICIARIOS 2016	BANORTE	413198752	\$ 66,432.36
CONTRALORIA INTERNA	BANORTE	359089015	\$ 103,774.29
CTA CREDITO 2015	BANORTE	298489086	\$ -
FAFEF 2013	BANORTE	867327548	\$ -
FDO FORTA INFRA EST Y MPAL 2017	BANORTE	458615803	\$ -
FDO PROY REG 2017 PDR	BANORTE	322814042	\$ -
FENAHUAP 2016	BANORTE	413198631	\$ 461.46
FIES 2017	BANORTE	493727127	\$ 2,484,855.00
FISE 2017	BANORTE	458615979	\$ 17,970.63
FISE 2018	BANORTE	493726830	\$ 3,687,592.07
FONDO PAVIMENTACION 2014	BANORTE	220924476	\$ -
FORFINV B 2018	BANORTE	493726803	\$ 9,698,749.01
FORTA 2014	BANORTE	898000256	\$ -
FORTA 2015	BANORTE	254307953	\$ 12,547.32
FORTA 2016	BANORTE	298489200	\$ 158,161.23
FORTA 2017	BANORTE	443207914	\$ 462,905.25
FORTA 2018	BANORTE	359088858	\$ 4,690,252.47
FORTA 2019	BANORTE	1008622799	\$ -
INFRA 2011	BANORTE	669826366	\$ -
INFRA 2012	BANORTE	806010764	\$ 168,806.18
INFRA 2014	BANORTE	898000274	\$ -
INFRA 2015	BANORTE	254307962	\$ -
INFRA 2017	BANORTE	443207905	\$ 2,196,941.35
INFRA 2018	BANORTE	359088849	\$ 24,598,858.25
INFRA 2019	BANORTE	1008622771	\$ -
INFRA DEP MAL 2011	BANORTE	685495904	\$ 19,015.71
INFRA VIVIENDA 2018	BANORTE	493726849	\$ 3,185,069.56
INGRESOS PROPIOS 2015 2018	BANORTE	836325399	\$ 195,942.23
INGRESOS PROPIOS 2019	BANORTE	1008622874	\$ -
INMUJERES 2018	BANORTE	493726894	\$ -
INST MPAL DE VIV DE CD VALLES	BANORTE	563980795	\$ 17,565.47
NOMINAS 2012 2015	BANORTE	836325429	\$ -
NOMINAS NUEVA 2015 2018	BANORTE	282534211	\$ 25,535.81
PARQUE TANTOCOB	BANORTE	359089006	\$ -











**INFORME SOBRE PASIVOS CONTINGENTES**  
**DEL 1 DE ENERO AL 31 DE DICIEMBRE DE 2018**  
**MUNICIPIO DE CIUDAD VALLES, S.L.P.**

En cumplimiento a lo dispuesto por los artículos 46, fracción I, inciso f y 52 de la Ley General de Contabilidad Gubernamental, respecto del Informe Sobre Pasivos Contingentes, se manifiesta que el **MUNICIPIO DE CIUDAD VALLES, S.L.P.**, al 31 de diciembre de 2018, **no tiene pasivos contingentes** que deriven de alguna obligación posible presente o futura, cuya existencia y/o realización sea incierta, y en consecuencia **"NO APLICA"** el Informe sobre pasivos contingentes.

Lo anterior, de conformidad con lo establecido en el capítulo VII, numeral II, inciso h) del Manual de Contabilidad Gubernamental emitido por el CONAC, donde se establece en términos generales que:

"Los pasivos contingentes son obligaciones que tienen su origen en hechos específicos e independientes del pasado que en el futuro pueden ocurrir o no y, de acuerdo con lo que acontezca, desaparecen o se convierten en pasivos reales por ejemplo, **juicios, garantías, avales, costos de planes de pensiones, jubilaciones, etc.**"

  
  
**PRESIDENCIA**  
 H. AYUNTAMIENTO  
 2018-2021  
 CIUDAD VALLES, S.L.P.  
**LIC. ADRIAN ESPER CARDENAS**  
 PRESIDENTE MUNICIPAL  
 AUTORIZÓ  
  
**LIC. ALEJANDRA ALTAMIRANO RODRIGUEZ**  
 SÍNDICO  
 Vo.Bo.  
**SINDICATURA II**  
 H. AYUNTAMIENTO 2018-2021  
 CIUDAD VALLES, S.L.P.

  
  
**TESORERIA**  
 H. AYUNTAMIENTO 2018-2021  
 CIUDAD VALLES, S.L.P.  
**C.P. LAURA PATRICIA GONZALEZ ALVARADO**  
 TESORERO MUNICIPAL  
 ELABORÓ  
  
**C.P. RUBEN SANCHEZ FREJO**  
 CONTRALOR  
 REVISÓ  
 H. AYUNTAMIENTO 2018-2021  
 CIUDAD VALLES, S.L.P.

Relación de esquemas bursátiles y de coberturas financieras

Del 1° de enero al 31 de diciembre de 2018

Nombre del Ente Público

La presente relación de esquemas bursátiles y de coberturas financieras **NO LE ES APLICABLE** al **Municipio de Ciudad Valles, S.L.P.**, ya que no realiza operaciones de dicha naturaleza.



**PRESIDENCIA**  
H. AYUNTAMIENTO  
2018-2021  
CD. VALLES, S.L.P.  
LIC. ADRIAN ESPER CARDENAS  
PRESIDENTE MUNICIPAL  
AUTORIZÓ

*[Handwritten signature of Lic. Alejandra Altamirano Rodríguez]*

LIC. ALEJANDRA ALTAMIRANO RODRIGUEZ  
SÍNDICO  
Vo.Bo.



**SINDICATURA H**  
H. AYUNTAMIENTO 2018-2021  
CD. VALLES, S.L.P.



**TESORERIA**  
H. AYUNTAMIENTO 2018-2021  
CD. VALLES, S.L.P.  
C.P. LAURA PATRICIA GONZALEZ ALVARADO  
TESORERO MUNICIPAL  
ELABORÓ

*[Handwritten signature of C.P. Ruben Sanchez Trejo]*

C.P. RUBEN SANCHEZ TREJO  
CONTRALOR  
REVISÓ

**MUNICIPIO DE CIUDAD VALLES**  
**ESTADO DE SAN LUIS POTOSÍ**

Balanza de Comprobación del 01/ene./2018 al 31/dic./2018

Anexo AC-04

Cuentas de Mayor con saldo y/o movimientos. (De la cuenta: 1000 a la 9000)

Fecha y 18/feb./2019

11:01 a. m.

Nat.	Cuenta	Nombre de la cuenta	SALDO ANTERIOR		MOVIMIENTOS		SALDO ACTUAL	
			DEUDOR	ACREEDOR	DEUDOR	ACREEDOR	DEUDOR	ACREEDOR
D	1111	EFFECTIVO	\$21,117.61	\$0.00	\$333,000.15	\$354,117.76	\$0.00	\$0.00
D	1112	BANCOS/TESORERÍA	\$10,067,089.96	\$0.00	\$2,987,326,995.61	\$2,937,104,302.92	\$60,289,782.85	\$0.00
D	1115	DEPOSITOS DE FONDOS DE TERCEROS EN GARANTÍA Y/O ADMINISTRACIÓN	\$359,225.06	\$0.00	\$0.00	\$0.00	\$359,225.06	\$0.00
D	1119	OTROS EFECTIVOS Y EQUIVALENTES	\$3,338,769.94	\$0.00	\$0.00	\$3,333,296.03	\$5,473.91	\$0.00
D	1122	CUENTAS POR COBRAR A CORTO PLAZO	\$61,192,896.62	\$0.00	\$540,733,718.73	\$564,316,428.08	\$37,609,987.27	\$0.00
D	1123	DEUDORES DIVERSOS POR COBRAR A CORTO PLAZO	\$0.00	\$0.00	\$121,579,639.04	\$121,579,639.04	\$0.00	\$0.00
D	1124	INGRESOS POR RECUPERAR A CORTO PLAZO	\$0.00	\$0.00	\$68,849,703.10	\$68,849,703.10	\$0.00	\$0.00
D	1129	OTROS DERECHOS A RECIBIR EFECTIVO O EQUIVALENTES A CORTO PLAZO	\$1,621,995.06	\$0.00	\$712,679.62	\$12,534.69	\$2,322,139.99	\$0.00
D	1131	ANTICIPO A PROVEEDORES POR ADQUISICIÓN DE BIENES Y PRESTACIÓN DE SERVICIOS A CORTO PLAZO	\$37,355.60	\$0.00	\$10,854,751.47	\$10,838,347.47	\$53,759.60	\$0.00
D	1231	TERRENOS	\$307,675,882.82	\$0.00	\$0.00	\$0.00	\$307,675,882.82	\$0.00
D	1233	EDIFICIOS NO HABITACIONALES	\$163,210,138.92	\$0.00	\$0.00	\$0.00	\$163,210,138.92	\$0.00
D	1235	CONSTRUCCIONES EN PROCESO EN BIENES DE DOMINIO PÚBLICO	\$125,652,422.26	\$0.00	\$333,808,197.79	\$236,702,970.66	\$223,757,649.39	\$0.00
D	1236	CONSTRUCCIONES EN PROCESO EN BIENES PROPIOS	\$16,253,290.25	\$0.00	\$11,210,077.06	\$5,605,038.53	\$21,868,328.78	\$0.00
D	1241	MOBILIARIO Y EQUIPO DE ADMINISTRACIÓN	\$11,049,432.05	\$0.00	\$462,040.60	\$226,020.30	\$11,275,452.35	\$0.00
D	1242	MOBILIARIO Y EQUIPO EDUCACIONAL Y RECREATIVO	\$9,990,924.07	\$0.00	\$736,346.28	\$368,173.14	\$10,359,097.21	\$0.00
D	1243	EQUIPO E INSTRUMENTAL MÉDICO Y DE LABORATORIO	\$1,026,559.98	\$0.00	\$0.00	\$0.00	\$1,026,559.98	\$0.00
D	1244	VEHÍCULOS Y EQUIPO DE TRANSPORTE	\$50,640,802.98	\$0.00	\$4,669,600.00	\$2,344,800.00	\$52,985,602.98	\$0.00
D	1245	EQUIPO DE DEFENSA Y SEGURIDAD	\$7,947,693.08	\$0.00	\$2,499,800.00	\$1,249,900.00	\$9,197,593.08	\$0.00
D	1246	MAQUINARIA, OTROS EQUIPOS Y HERRAMIENTAS	\$27,038,629.02	\$0.00	\$2,114,260.06	\$1,057,130.03	\$28,095,799.05	\$0.00
D	1247	COLECCIONES, OBRAS DE ARTE Y OBJETOS VALIOSOS	\$236,025.60	\$0.00	\$0.00	\$0.00	\$236,025.60	\$0.00
D	1251	SOFTWARE	\$393,718.00	\$0.00	\$0.00	\$0.00	\$393,718.00	\$0.00
D	1254	LICENCIAS	\$26,907.46	\$0.00	\$14,953.10	\$7,476.40	\$34,384.16	\$0.00
A	2111	SERVICIOS PERSONALES POR PAGAR A CORTO PLAZO	\$0.00	\$0.00	\$192,303,677.08	\$192,443,647.69	\$0.00	\$139,970.61
A	2112	PROVEEDORES POR PAGAR A CORTO PLAZO	\$0.00	\$1,324,893.97	\$154,203,457.84	\$153,351,612.70	\$0.00	\$473,048.83
A	2113	CONTRATISTAS POR OBRAS PÚBLICAS POR PAGAR A CORTO PLAZO	\$0.00	\$23,485,423.11	\$144,209,610.60	\$175,304,686.38	\$0.00	\$54,580,498.89
A	2114	PARTICIPACIONES Y APORTACIONES POR PAGAR A CORTO PLAZO	\$0.00	\$0.00	\$679,059.99	\$679,059.99	\$0.00	\$0.00
A	2115	TRANSFERENCIAS OTORGADAS POR PAGAR A CORTO PLAZO	\$0.00	\$0.00	\$58,232,278.50	\$58,232,758.89	\$0.00	\$480.39
A	2116	INTERESES, COMISIONES Y OTROS GASTOS DE LA DEUDA PÚBLICA POR PAGAR A CORTO PLAZO	\$0.00	\$0.00	\$416,235.07	\$416,235.07	\$0.00	\$0.00
A	2117	RETENCIONES Y CONTRIBUCIONES POR PAGAR A CORTO PLAZO	\$0.00	\$47,114,767.79	\$7,984,407.42	\$20,282,270.42	\$0.00	\$59,412,630.79
A	2118	DEVOLUCIONES DE LA LEY DE INGRESOS POR PAGAR A CORTO PLAZO	\$0.00	\$285,180.18	\$267,352.06	\$1,106,454.28	\$0.00	\$1,124,282.40
A	2119	OTRAS CUENTAS POR PAGAR A CORTO PLAZO	\$0.00	\$0.00	\$170,986,381.10	\$143,969,159.75	\$0.00	\$49,900,982.53
A	2131	PORCIÓN A CORTO PLAZO DE LA DEUDA PÚBLICA INTERNA	\$0.00	\$0.00	\$10,900,000.00	\$10,900,000.00	\$0.00	\$0.00
A	2171	PROVISIÓN PARA DEMANDAS Y JUICIOS A CORTO PLAZO	\$0.00	\$0.00	\$0.00	\$0.00	\$0.00	\$0.00
A	2191	INGRESOS POR CLASIFICAR	\$0.00	\$143,638.55	\$143,638.55	\$0.00	\$0.00	\$7,115,893.52
A	2212	CONTRATISTAS POR OBRAS PÚBLICAS POR PAGAR A LARGO PLAZO	\$0.00	\$0.00	\$21,376,612.08	\$21,376,612.08	\$0.00	\$0.00
A	2221	DOCUMENTOS COMERCIALES POR PAGAR A LARGO PLAZO	\$0.00	\$79,478,805.82	\$35,730,016.10	\$20,338,191.01	\$0.00	\$64,086,980.73
A	2233	PRÉSTAMOS DE LA DEUDA PÚBLICA INTERNA POR PAGAR A LARGO PLAZO	\$0.00	\$0.00	\$10,900,000.00	\$10,900,000.00	\$0.00	\$0.00

000088

**MUNICIPIO DE CIUDAD VALLES**  
**ESTADO DE SAN LUIS POTOSÍ**

Anexo AC-04

Balanza de Comprobación del 01/ene./2018 al 31/dic./2018

Cuentas de Mayor con saldo y/o movimientos. (De la cuenta: 1000 a la 9000)

Fecha y 16/feb./2019  
 11:01 a. m.

M. AYUNTAMIENTO  
 DE CO. VALLES  
 2018 - 2021

Nat.	Cuenta	Nombre de la cuenta	SALDO ANTERIOR		M.O.VIMIENTOS		SALDO ACTUAL	
			DEUDOR	ACREEDOR	DEUDOR	ACREEDOR	DEUDOR	ACREEDOR
A	2241	CREDITOS DIFERIDOS A LARGO PLAZO	\$0.00	\$0.00	\$10,810,145.70	\$10,810,145.70	\$0.00	\$0.00
A	3270	RESULTADOS DEL EJERCICIO (AHORRO/ DESAHORRO)	\$0.00	\$0.00	\$0.00	\$0.00	\$0.00	\$0.00
A	3220	RESULTADOS DE EJERCICIOS ANTERIORES	\$0.00	\$561,525,489.08	\$72,393,325.89	\$7,444,792.58	\$0.00	\$496,576,955.77
A	3250	CAMBIOS POR ERRORES CONTABLES	\$0.00	\$387,380.44	\$0.00	\$0.00	\$0.00	\$387,380.44
A	4111	IMPUESTOS SOBRE LOS INGRESOS	\$0.00	\$0.00	\$0.00	\$21,405.35	\$0.00	\$21,405.35
A	4112	IMPUESTOS SOBRE EL PATRIMONIO	\$0.00	\$0.00	\$0.00	\$27,081,077.99	\$0.00	\$27,081,077.99
A	4117	ACCESORIOS DE IMPUESTOS	\$0.00	\$0.00	\$0.00	\$1,793,440.33	\$0.00	\$1,793,440.33
A	4143	DERECHOS POR PRESTACIÓN DE SERVICIOS	\$0.00	\$0.00	\$0.00	\$16,235,215.69	\$0.00	\$16,235,215.69
A	4144	ACCESORIOS DE DERECHOS	\$0.00	\$0.00	\$0.00	\$435,810.61	\$0.00	\$435,810.61
A	4149	OTROS DERECHOS	\$0.00	\$0.00	\$0.00	\$7,442,112.99	\$0.00	\$7,442,112.99
A	4159	OTROS PRODUCTOS QUE GENERAN INGRESOS	\$0.00	\$0.00	\$0.00	\$964,839.90	\$0.00	\$964,839.90
A	4162	CORRIENTES	\$0.00	\$0.00	\$0.00	\$2,833,196.53	\$0.00	\$2,833,196.53
A	4164	MULTAS	\$0.00	\$0.00	\$0.00	\$2,942.61	\$0.00	\$2,942.61
A	4169	REINTEGROS	\$0.00	\$0.00	\$0.00	\$12,039,661.10	\$0.00	\$12,039,661.10
A	4211	OTROS APROVECHAMIENTOS	\$0.00	\$0.00	\$0.00	\$241,920,695.61	\$0.00	\$241,920,695.61
A	4212	PARTICIPACIONES	\$0.00	\$0.00	\$0.00	\$181,474,362.22	\$0.00	\$181,474,362.22
A	4213	APORTACIONES	\$0.00	\$0.00	\$0.00	\$100,918,699.49	\$0.00	\$100,918,699.49
A	4221	CONVENIOS	\$0.00	\$0.00	\$0.00	\$5,589,635.15	\$0.00	\$5,589,635.15
A	4224	TRANSFERENCIAS INTERNAS Y ASIGNACIONES DEL SECTOR PÚBLICO	\$0.00	\$0.00	\$0.00	\$1,037,333.07	\$0.00	\$1,037,333.07
A	4311	AYUDAS SOCIALES	\$0.00	\$0.00	\$0.00	\$396,297.31	\$0.00	\$396,297.31
A	4392	INTERESES GANADOS DE VALORES, CRÉDITOS, BONOS Y OTROS	\$0.00	\$0.00	\$0.00	\$107,519.97	\$0.00	\$107,519.97
A	4399	BONIFICACIONES Y DESCUENTOS OBTENIDOS	\$0.00	\$0.00	\$0.29	\$1,004,758.34	\$0.00	\$1,004,758.05
D	5111	OTROS INGRESOS Y BENEFICIOS VARIOS	\$0.00	\$0.00	\$0.00	\$0.00	\$132,460,266.86	\$0.00
D	5112	REMUNERACIONES AL PERSONAL DE CARÁCTER PERMANENTE	\$0.00	\$0.00	\$132,460,266.86	\$0.00	\$0.00	\$0.00
D	5122	REMUNERACIONES AL PERSONAL DE CARÁCTER TRANSITORIO	\$0.00	\$0.00	\$7,660,489.11	\$0.00	\$7,660,489.11	\$0.00
D	5113	REMUNERACIONES ADICIONALES Y ESPECIALES	\$0.00	\$0.00	\$27,613,615.88	\$0.00	\$27,613,615.88	\$0.00
D	5115	OTRAS PRESTACIONES SOCIALES Y ECONÓMICAS	\$0.00	\$0.00	\$24,449,087.84	\$0.00	\$24,449,087.84	\$0.00
D	5121	MATERIALES DE ADMINISTRACIÓN, EMISIÓN DE DOCUMENTOS Y ARTÍCULOS OFICIALES	\$0.00	\$0.00	\$2,770,014.81	\$0.00	\$2,770,014.81	\$0.00
D	5122	ALIMENTOS Y UTENSILIOS	\$0.00	\$0.00	\$797,129.23	\$0.00	\$797,129.23	\$0.00
D	5124	MATERIALES Y ARTÍCULOS DE CONSTRUCCIÓN Y DE REPARACIÓN	\$0.00	\$0.00	\$5,140,805.20	\$0.00	\$5,140,805.20	\$0.00
D	5125	PRODUCTOS QUÍMICOS, FARMACÉUTICOS Y DE LABORATORIO	\$0.00	\$0.00	\$11,120,714.77	\$0.00	\$11,120,714.77	\$0.00
D	5126	COMBUSTIBLES, LUBRICANTES Y ADITIVOS	\$0.00	\$0.00	\$19,335,930.24	\$0.00	\$19,335,930.24	\$0.00
D	5127	VESTUARIO, BLANCOS, PRENDAS DE PROTECCIÓN Y ARTÍCULOS DEPORTIVOS	\$0.00	\$0.00	\$4,287,007.83	\$0.00	\$4,287,007.83	\$0.00
D	5128	MATERIALES Y SUMINISTROS PARA SEGURIDAD	\$0.00	\$0.00	\$226,654.72	\$0.00	\$226,654.72	\$0.00
D	5129	HERRAMIENTAS, REFACCIONES Y ACCESORIOS MENORES	\$0.00	\$0.00	\$596,576.03	\$0.00	\$596,576.03	\$0.00
D	5131	SERVICIOS BÁSICOS	\$0.00	\$0.00	\$30,978,956.44	\$0.00	\$30,978,956.44	\$0.00
D	5132	SERVICIOS DE ARRENDAMIENTO	\$0.00	\$0.00	\$10,958,220.31	\$0.00	\$10,958,220.31	\$0.00
D	5133	SERVICIOS PROFESIONALES, CIENTÍFICOS Y TÉCNICOS Y OTROS SERVICIOS	\$0.00	\$0.00	\$8,714,313.33	\$0.00	\$8,714,313.33	\$0.00
D	5134	SERVICIOS FINANCIEROS, BANCARIOS Y COMERCIALES	\$0.00	\$0.00	\$1,290,725.54	\$0.00	\$1,290,725.54	\$0.00

Handwritten signature and the number 000089.

**MUNICIPIO DE CIUDAD VALLES**

**ESTADO DE SAN LUIS POTOSI**

**Balanza de Comprobación del 01/ene./2018 al 31/dic./2018**

Cuentas de Mayor con saldo y/o movimientos. (De la cuenta: 1000 a la 9000)

Anexo AC-04

Fecha y 16/feb./2019  
11:01 a. m.

Nat. Cuenta	Nombre de la cuenta	SALDO ANTERIOR		MOVIMIENTOS		SALDO ACTUAL	
		DEUDOR	ACREEDOR	DEUDOR	ACREEDOR	DEUDOR	ACREEDOR
D 5135	SERVICIOS DE INSTALACIÓN, REPARACIÓN, MANTENIMIENTO Y CONSERVACIÓN	\$0.00	\$0.00	\$6,339,907.48	\$0.00	\$6,339,907.48	\$0.00
D 5136	SERVICIOS DE COMUNICACIÓN SOCIAL Y PUBLICIDAD	\$0.00	\$0.00	\$6,015,976.56	\$0.00	\$6,015,976.56	\$0.00
D 5137	SERVICIOS DE TRASLADO Y VIÁTICOS	\$0.00	\$0.00	\$3,459,040.19	\$0.00	\$3,459,040.19	\$0.00
D 5138	SERVICIOS OFICIALES	\$0.00	\$0.00	\$24,005,978.07	\$0.00	\$24,005,978.07	\$0.00
D 5139	OTROS SERVICIOS GENERALES	\$0.00	\$0.00	\$5,257,461.71	\$0.00	\$5,257,461.71	\$0.00
D 5212	TRANSFERENCIAS INTERNAS AL SECTDR PÚBLICO	\$0.00	\$0.00	\$35,654,561.24	\$0.00	\$35,654,561.24	\$0.00
D 5221	TRANSFERENCIAS A ENTIDADES PARAESTATALES	\$0.00	\$0.00	\$3,196,774.86	\$0.00	\$3,196,774.86	\$0.00
D 5241	AYUDAS SOCIALES A PERSONAS	\$0.00	\$0.00	\$21,067,205.12	\$0.00	\$21,067,205.12	\$0.00
D 5242	BECAS	\$0.00	\$0.00	\$3,414,560.00	\$0.00	\$3,414,560.00	\$0.00
D 5243	AYUDAS SOCIALES A INSTITUCIONES	\$0.00	\$0.00	\$2,040,987.20	\$0.00	\$2,040,987.20	\$0.00
D 5244	AYUDAS SOCIALES POR DESASTRES NATURALES Y OTROS	\$0.00	\$0.00	\$71,110.89	\$0.00	\$71,110.89	\$0.00
D 5332	SINIESTROS	\$0.00	\$0.00	\$679,059.99	\$0.00	\$679,059.99	\$0.00
D 5411	CONVENIOS DE DESCENTRALIZACIÓN Y OTROS	\$0.00	\$0.00	\$416,235.07	\$0.00	\$416,235.07	\$0.00
D 5599	INTERESES DE LA DEUDA PÚBLICA INTERNA	\$0.00	\$0.00	\$288,876.96	\$1,357.20	\$287,519.76	\$0.00
D 5611	OTROS GASTOS VARIOS	\$0.00	\$0.00	\$4,044,629.79	\$0.00	\$4,044,629.79	\$0.00
D 7310	CONSTRUCCIÓN EN BIENES NO CAPITALIZABLE	\$86,292,987.33	\$0.00	\$7,507,652.71	\$40,930,995.22	\$142,869,644.82	\$0.00
A 7320	AVALES AUTORIZADOS	\$0.00	\$66,292,987.33	\$39,115,916.26	\$95,892,573.75	\$0.00	\$142,869,644.82
D 8110	AVALES FIRMADOS	\$0.00	\$0.00	\$530,928,398.00	\$0.00	\$530,928,398.00	\$0.00
D 8120	LEY DE INGRESOS ESTIMADA	\$0.00	\$0.00	\$711,211,433.09	\$730,826,389.22	\$0.00	\$19,614,956.13
A 8130	LEY DE INGRESOS POR EJECUTAR	\$0.00	\$0.00	\$199,897,991.22	\$11,421,014.45	\$0.00	\$0.00
D 8140	MODIFICACIONES A LA LEY DE INGRESOS ESTIMADA	\$0.00	\$0.00	\$599,790,418.64	\$599,790,418.64	\$0.00	\$0.00
A 8150	LEY DE INGRESOS DEVENGADA	\$0.00	\$0.00	\$0.00	\$599,790,418.64	\$0.00	\$599,790,418.64
A 8210	LEY DE INGRESOS RECAUDADA	\$0.00	\$0.00	\$0.00	\$530,928,398.00	\$0.00	\$530,928,398.00
A 8220	PRESUPUESTO DE EGRESOS APROBADO	\$0.00	\$0.00	\$1,029,271,389.80	\$1,021,986,476.13	\$7,284,913.67	\$0.00
D 8230	PRESUPUESTO DE EGRESOS POR EJERCER	\$0.00	\$0.00	\$409,866,015.03	\$498,342,991.80	\$0.00	\$66,476,976.77
A 8230	MODIFICACIONES AL PRESUPUESTO DE EGRESOS APROBADO	\$0.00	\$0.00	\$612,120,461.10	\$606,305,840.49	\$3,814,620.61	\$0.00
D 8240	PRESUPUESTO DE EGRESOS COMPROMETIDO	\$0.00	\$0.00	\$608,305,640.49	\$538,031,518.82	\$70,274,321.67	\$0.00
D 8250	PRESUPUESTO DE EGRESOS DEVENGADO	\$0.00	\$0.00	\$538,031,518.82	\$537,495,239.14	\$536,279.68	\$0.00
D 8260	PRESUPUESTO DE EGRESOS EJERCIDO	\$0.00	\$0.00	\$537,495,239.14	\$0.00	\$537,495,239.14	\$0.00
D 8270	PRESUPUESTO DE EGRESOS PAGADO	\$0.00	\$0.00	\$537,495,239.14	\$0.00	\$537,495,239.14	\$0.00
		\$664,073,663.67	\$664,073,663.67	\$11,295,347,130.45	\$11,295,947,130.45	\$2,716,778,493.23	\$2,716,778,493.23

Sumas =>

*[Handwritten signature]*  
000070

Cuentas de Mayor con saldo y/o movimientos. (De la cuenta: 1000 a la 9000)

Fecha y 16/feb./2019  
11:01 a. m.

Nat.	Cuenta	Nombre de la cuenta	SALDO ANTERIOR		MOVIMIENTOS		SALDO ACTUAL	
			DEUDOR	ACREEDOR	DEUDOR	ACREEDOR	DEUDOR	ACREEDOR

**PRESIDENTE**  
H. AYUNTAMIENTO  
2018-2021  
CD. VALLES, S.L.P.

LIC. ADRIAN ESPER CARDENAS  
PRESIDENTE MUNICIPAL  
AUTORIZO

C.P. LAURA PATRICIA GONZALEZ ALVARADO  
TESORERO MUNICIPAL  
CD. VALLES, S.L.P.  
ELABORO



LIC. ALEJANDRA ALTAMIRANO RODRIGUEZ  
SINDICO  
Vo.Bo.

C.P. RUBEN SANCHEZ TREJO  
CONTRALOR  
REVISO

**SECRETARIA II**  
M. AYUNTAMIENTO 2018-2021  
CD. VALLES, S.L.P.


M. AYUNTAMIENTO 2018-2021  
CD. VALLES, S.L.P.


MUNICIPIO DE CIUDAD VALLES (a) Estado de Situación Financiera Detallado - LDF Al 31 de diciembre de 2017 y al 31 de diciembre de 2018 (b) (PESOS)					
Concepto (c)	2018 (d)	31 de diciembre de 2017 (e)	Concepto (c)	2018 (d)	31 de diciembre de 2017 (e)
<b>ACTIVO</b>			<b>PASIVO</b>		
<b>Activo Circulante</b>			<b>Activo Circulante</b>		
a. Efectivo y Equivalentes (a=a1+a2+a3+a4+a5+a6+a7)	60,654,481.62	13,786,202.57	a. Cuentas por Pagar a Corto Plazo (a=a1+a2+a3+a4+a5+a6+a7+a8+a9)	165,631,894.44	149,129,469.93
a1) Efectivo	-	21,117.61	a1) Servicios Personales por Pagar a Corto Plazo	139,970.61	1,324,893.97
a2) Bancos/Tesorería	60,289,782.65	10,057,089.96	a2) Proveedores por Pagar a Corto Plazo	473,048.63	23,485,423.11
a3) Bancos/Depositos y Otros	-	-	a3) Contratas por Obras Públicas por Pagar a Corto Plazo	54,580,498.89	-
a4) Inversiones Temporales (Hasta 3 meses)	-	-	a4) Participaciones y Aportaciones por Pagar a Corto Plazo	480.39	-
a5) Fondos con Afectación Específica	-	-	a5) Transferencias Otorgadas por Pagar a Corto Plazo	-	-
a6) Depósitos de Fondos de Terceros en Garantía y/o Administración	359,225.06	359,225.06	a6) Intereses, Comisiones y Otros Gastos de la Deuda Pública por Pagar a Corto Plazo	-	-
a7) Otros Efectivos y Equivalentes	5,473.91	3,338,769.94	a7) Retenciones y Contribuciones por Pagar a Corto Plazo	59,412,630.79	47,114,767.79
b. Derechos a Recibir Efectivo o Equivalentes (b=b1+b2+b3+b4+b5+b6+b7)	39,932,127.26	62,814,691.68	a8) Devoluciones de la Ley de Ingresos por Pagar a Corto Plazo	1,124,282.40	285,180.18
b1) Inversiones Financieras de Corto Plazo	-	-	a9) Otras Cuentas por Pagar a Corto Plazo	49,900,982.53	76,919,203.88
b2) Cuentas por Cobrar a Corto Plazo	-	-	b. Documentos por Pagar a Corto Plazo (b=b1+b2+b3)	-	-
b3) Deudores Diversos por Cobrar a Corto Plazo	37,609,987.27	61,192,696.62	b1) Documentos Comerciales por Pagar a Corto Plazo	-	-
b4) Ingresos por Recupera a Corto Plazo	-	-	b2) Documentos con Contratas por Obras Públicas por Pagar a Corto Plazo	-	-
b5) Deudores por Anticipos de la Tesorería a Corto Plazo	-	-	b3) Otros Documentos por Pagar a Corto Plazo	-	-
b6) Préstamos Otorgados a Corto Plazo	-	-	c. Porción a Corto Plazo de la Deuda Pública a Largo Plazo (c=c1+c2)	-	-
b7) Otros Derechos a Recibir Efectivo o Equivalentes a Corto Plazo	2,322,139.99	1,621,995.06	c1) Porción a Corto Plazo de la Deuda Pública	-	-
c. Derechos a Recibir Bienes o Servicios (c=c1+c2+c3+c4+c5)	53,759.60	37,355.60	c2) Porción a Corto Plazo de Arrendamiento Financiero	-	-
c1) Anticipo a Proveedores por Adquisición de Bienes y Prestación de Servicios a Corto Plazo	53,759.60	37,355.60	d. Títulos y Valores a Corto Plazo	-	-
c2) Anticipo a Proveedores por Adquisición de Bienes Inmuebles y Muebles a Corto Plazo	-	-	e. Pasivos Diferidos a Corto Plazo (e=e1+e2+e3)	-	-
c3) Anticipo a Proveedores por Adquisición de Bienes Intangibles a Corto Plazo	-	-	e1) Ingresos Cobrados por Adelantado a Corto Plazo	-	-
c4) Anticipo a Contratistas por Obras Públicas a Corto Plazo	-	-	e2) Intereses Cobrados por Adelantado a Corto Plazo	-	-
c5) Otros Derechos a Recibir Bienes o Servicios a Corto Plazo	-	-	e3) Otros Pasivos Diferidos a Corto Plazo	-	-
d. Inventarios (d=d1+d2+d3+d4+d5)	-	-	f. Fondos y Bienes de Terceros en Garantía y/o Administración a Corto Plazo (f=f1+f2+f3+f4+f5+f6)	-	-
d1) Inventario de Mercancías para Venta	-	-	f1) Fondos en Garantía a Corto Plazo	-	-
d2) Inventario de Mercancías Terminadas	-	-	f2) Fondos en Administración a Corto Plazo	-	-
d3) Inventario de Mercancías en Proceso de Elaboración	-	-	f3) Fondos Contingentes a Corto Plazo	-	-
d4) Inventario de Materias Primas, Materiales y Suministros para Producción	-	-	f4) Fondos de Fideicomisos, Mandatos y Contratos Análogos a Corto Plazo	-	-
d5) Bienes en Tránsito	-	-	f5) Otros Fondos de Terceros en Garantía y/o Administración a Corto Plazo	-	-
e. Almacenes	-	-	f6) Valores y Bienes en Garantía a Corto Plazo	7,115,893.52	7,115,893.52
f. Estimación por Pérdida o Deterioro de Activos Circulantes (f=f1+f2) o Equivalentes	-	-	g. Provisiones a Corto Plazo (g=g1+g2+g3)	-	-
f1) Estimaciones para Cuentas Incobrables por Derechos a Recibir Efectivo	-	-	g1) Provisión para Demandas y Juicios a Corto Plazo	-	-
f2) Estimación por Deterioro de Inventarios	-	-	g2) Provisión para Contingencias a Corto Plazo	-	-
g. Otros Activos Circulantes (g=g1+g2+g3+g4)	-	-	g3) Otras Provisiones a Corto Plazo	-	-
g1) Valores en Garantía	-	-	h. Otros Pasivos a Corto Plazo (h=h1+h2+h3)	-	-
g2) Bienes en Garantía (excluye depósitos de fondos)	-	-	h1) Ingresos por Clasificar	-	-
g3) Bienes Derivados de Embargos, Decomisos, Aseguramientos y Dación en Pago	-	-	h2) Recaudación por Participar	-	-
g4) Adquisición con Fondos de Terceros	-	-	h3) Otros Pasivos Circulantes	-	-
<b>IA. Total de Activos Circulantes (IA = a + b + c + d + e + f + g)</b>	<b>100,640,368.48</b>	<b>76,638,249.85</b>	<b>IIA. Total de Pasivos Circulantes (IIA = a + b + c + d + e + f + g + h)</b>	<b>172,747,767.96</b>	<b>156,389,001.00</b>
<b>Activo No Circulante</b>			<b>Activo No Circulante</b>		

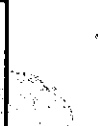
Handwritten signature and date: 14/12/17




H. AYUNTAMIENTO DE CD. VALLES 2018 - 2021		MUNICIPIO DE CIUDAD VALLES (a) Estado de Situación Financiera Detallado - LDF Al 31 de diciembre de 2017 y al 31 de Diciembre de 2018 (b)		(PESOS)	
a. Inversiones Financieras a Largo Plazo b. Derechos a Recibir Efectivo o Equivalentes a Largo Plazo c. Bienes Inmuebles, Infraestructura y Construcciones en Proceso d. Bienes Muebles e. Activos Intangibles f. Depreciación, Deterioro y Amortización Acumulada de Bienes g. Activos Diferidos h. Estimación por Pérdida o Deterioro de Activos no Circulantes i. Otros Activos no Circulantes	716,501,999.91 113,176,090.25 428,102.16	612,791,734.25 107,930,066.78 420,625.46	64,086,980.73	79,478,805.82	196,947,455.90 496,576,965.77
IB. Total de Activos No Circulantes (IB = a + b + c + d + e + f + g + h + i)	830,106,192.32	721,142,426.49	64,086,980.73	79,478,805.82	561,912,869.52
I. Total del Activo (I = IA + IB)	930,746,560.80	797,789,676.34	236,834,768.69	235,967,806.82	508,186,072.43
<b>HACIENDA PÚBLICA/PATRIMONIO</b>					
IIIA. Hacienda Pública/Patrimonio Contribuido (IIIA = a + b + c)					
a. Aportaciones b. Donaciones de Capital c. Actualización de la Hacienda Pública/Patrimonio					
IIIB. Hacienda Pública/Patrimonio Generado (IIIB = a + b + c + d + e)					
a. Resultados del Ejercicio (Ahorro/Desahorro) b. Resultados de Ejercicios Anteriores c. Revalúos d. Reservas e. Rectificaciones de Resultados de Ejercicios Anteriores					
IIIC. Exceso o Insuficiencia en la Actualización de la Hacienda Pública/Patrimonio (IIIC = a + b)					
a. Resultado por Posición Monetaria b. Resultado por Tenencia de Activos no Monetarios					
III. Total Hacienda Pública/Patrimonio (III = IIIA + IIIB + IIIC)					
IV. Total del Pasivo y Hacienda Pública/Patrimonio (IV = II + III)					


  
**PRESIDENTE**  
 H. AYUNTAMIENTO  
 2018-2021  
**LC. ADRIAN ESPERANZA ESPINOSA, S.L.P.**  
 PRESIDENTE MUNICIPAL  
 AUTORIZO

  
 LIC. ESPERANZA ESPINOSA RODRIGUEZ  
 SINDICO  
 Vo.Bo.

  
**C.P. LAURA PATRICIA GONZALEZ ALVARADO**  
 TESORERO MUNICIPAL  
 ELABORO  
 31 DE DICIEMBRE DE 2018  
 CIUDAD VALLES, S.L.P.

  
 C.P. RUBEN SANCHEZ TREJO  
 CONTRALOR  
 REVISO

**SINDICATURA II**  
 H. AYUNTAMIENTO 2018-2021  
 CD. VALLES, S.L.P.

 H. AYUNTAMIENTO DE C.P. VALLES 2018 - 2021		MUNICIPIO DE CIUDAD VALLES (a) Informe Analítico de la Deuda Pública y Otros Pasivos - LDF Del 1 de Enero al 31 de Diciembre de 2018 (b)						(PESOS)	
Denominación de la Deuda Pública y Otros Pasivos	Saldo al 31 de diciembre de 2017 (d)	Disposiciones del Periodo (e)	Amortizaciones del Periodo (f)	Revaluaciones, Reclasificaciones y Otros Ajustes (g)	Saldo Final del Periodo (h=d+e-f+g)	Pago de Intereses del Periodo (i)	Pago de Comisiones y demás costos asociados durante el Periodo (j)		
<b>(c)</b>									
1. Deuda Pública (1=A+B)	-	10,900,000.00	10,900,000.00	-	-	416,235.07	-		
A. Corto Plazo (A=a1+a2+a3)	-	10,900,000.00	10,900,000.00	-	-	416,235.07	-		
a1) Instituciones de Crédito	-	10,900,000.00	10,900,000.00	-	-	416,235.07	-		
a2) Títulos y Valores	-	-	-	-	-	-	-		
a3) Arrendamientos Financieros	-	-	-	-	-	-	-		
B. Largo Plazo (B=b1+b2+b3)	-	-	-	-	-	-	-		
b1) Instituciones de Crédito	-	-	-	-	-	-	-		
b2) Títulos y Valores	-	-	-	-	-	-	-		
b3) Arrendamientos Financieros	-	-	-	-	-	-	-		
2. Otros Pasivos	235,867,806.82	-	-	-	236,834,768.69	-	-		
3. Total de la Deuda Pública y Otros Pasivos	235,867,806.82	10,900,000.00	10,900,000.00	-	236,834,768.69	416,235.07	-		
4. Deuda Contingente 1 (Informativo)	-	-	-	-	-	-	-		
A. Deuda Contingente 1	-	-	-	-	-	-	-		
B. Deuda Contingente 2	-	-	-	-	-	-	-		
C. Deuda Contingente 3	-	-	-	-	-	-	-		
5. Valor de Instrumentos Bono Cupón Cero 2 (Informativo)	-	-	-	-	-	-	-		
A. Instrumento Bono Cupón Cero 1	-	-	-	-	-	-	-		
B. Instrumento Bono Cupón Cero 2	-	-	-	-	-	-	-		
C. Instrumento Bono Cupón Cero 3	-	-	-	-	-	-	-		

1. Se refiere a cualquier financiamiento sin fuente o garantía de pago definida, que sea asumida de manera solícita o subsidiaria por las Entidades Federativas con sus Municipios, organismos descentralizados y empresas de participación estatal mayoritaria y fideicomisos, locales o municipales, y por los Municipios con sus respectivos organismos descentralizados y empresas de participación municipal mayoritaria.

2. Se refiere el valor del Bono Cupón Cero que respalda el pago de los créditos asociados al mismo (Activo).

Obligaciones a Corto Plazo (k)	Monto Contratado (l)	Plazo Pactado (m)	Tasa de Interés (n)	Comisiones y Costos Relacionados (o)	Tasa Efectiva (p)
6. Obligaciones a Corto Plazo (Informativo)	-	-	-	-	-
A. Crédito 1	-	-	-	-	-
B. Crédito 2	-	-	-	-	-
C. Crédito 3	-	-	-	-	-

000149

H. AYUNTAMIENTO  
DE CD. VALLES  
2018 - 2021

MUNICIPIO DE CIUDAD VALLES (a)  
Informe Analítico de la Deuda Pública y Otros Pasivos - LDF  
Del 1 de Enero al 31 de Diciembre de 2018 (b)  
(PESOS)



**PRESIDENTE**  
H. AYUNTAMIENTO  
2018-2021

**CD. VALLES S.L.P.**  
LIC. ADRIAN ESPER CÁRDENAS  
PRESIDENTE MUNICIPAL  
AUTORIZÓ



*[Signature]*

LIC. ALEJANDRA ALTAMIRANO RODRIGUEZ  
SINDICO  
Vo.Bo.

**JUDICATURA II**  
AYUNTAMIENTO 2018-2021  
CD. VALLES S.L.P.



C.P. LAURA PATRICIA GONZALEZ ALVARADO  
TESORERO MUNICIPAL  
ELABORÓ


*[Signature]*

C.P. RUBEN SANCHEZ TREJO  
CONTRALOR  
REVISÓ

**COMISIÓN**  
H. AYUNTAMIENTO 2018-2021  
CD. VALLES S.L.P.

MUNICIPIO DE CIUDAD VALLES (a) Informe Analítico de Obligaciones Diferentes de Financiamientos - LDF Del 1 de Enero al 31 de Diciembre de 2018 (b) (PESOS)									
Denominación de las Obligaciones Diferentes de Financiamiento	Fecha del Contrato	Fecha de inicio de operación del proyecto	Fecha de vencimiento	Monto de la inversión pactado	Plazo pactado	Monto promedio mensual del pago de la contraprestación	Monto promedio mensual de la contraprestación correspondiente al pago de inversión	Monto pagado de la inversión actualizado al 31 de Dic de 2018	Monto pendiente por pagar de la inversión al 31 de Dic de 2018
(c)	(d)	(e)	(f)	(g)	(h)	(i)	(j)	(k)	(m = g - l)
A. Asociaciones Público Privadas (APP's) (A=a+b+c+d) a) APP 1 b) APP 2 c) APP 3 d) APP 4									
B. Otros Instrumentos (B=a+b+c+d) a) Otro Instrumento 1 b) Otro Instrumento 2 c) Otro Instrumento 3 d) Otro Instrumento 4									
C. Total de Obligaciones Diferentes de Financiamiento (C=A+B)									

NO APLICA

  
**PRESENCIA**  
 H. AYUNTAMIENTO  
 2018-2021

LIC. ADRIAN ESPER CARRERAS, S.L.P.  
 PRESIDENTE MUNICIPAL  
 AUTORIZO

  
 LIC. ALEJANDRO TABARES RODRIGUEZ  
 SINDICO  
 Vo.Bo.

S. SECRETARÍA DE  
 GOBIERNO MUNICIPAL  
 CIUDAD VALLES, S.L.P.

C.P. LAURA PATRICIA GONZALEZ ALVARADO  
 TESORERO MUNICIPAL  
 ELABORO

C.P. RUBEN SANCHEZ TREJO  
 CONTRALOR  
 REVISO



H. AYUNTAMIENTO  
DE CD. VALLES  
2018 - 2021

MUNICIPIO DE CIUDAD VALLES (a)  
Balance Presupuestario - LDF  
Del 1 de Enero al 31 de Diciembre de 2018 (b)  
(PESOS)

000152

Concepto (c)	Estimado/ Aprobado (d)	Devengado	Recaudado/ Pagado
<b>A. Ingresos Totales (A = A1+A2+A3)</b>	<b>484,528,398.88</b>	<b>571,288,919.16</b>	<b>571,288,919.16</b>
A1. Ingresos de Libre Disposición	267,928,398.00	312,007,731.78	312,007,731.78
A2. Transferencias Federales Etiquetadas	203,000,000.00	287,782,686.86	287,782,686.86
A3. Financiamiento Neto	13,600,000.00	28,501,499.48	28,501,499.48
<b>B. Egresos Presupuestarios<sup>1</sup> (B = B1+B2)</b>	<b>484,528,398.00</b>	<b>579,804,341.81</b>	<b>508,993,739.66</b>
B1. Gasto No Etiquetado (sin incluir Amortización de la Deuda Pública)	306,128,398.00	316,767,000.99	301,063,378.35
B2. Gasto Etiquetado (sin incluir Amortización de la Deuda Pública)	178,400,000.00	263,037,340.02	207,930,361.31
<b>C. Remanentes del Ejercicio Anterior (C = C1 + C2)</b>			
C1. Remanentes de Ingresos de Libre Disposición aplicados en el periodo	-	-	-
C2. Remanentes de Transferencias Federales Etiquetadas aplicados en el periodo	-	-	-
<b>I. Balance Presupuestario (I = A - B + C)</b>	<b>-</b>	<b>8,515,421.85</b>	<b>62,295,179.50</b>
<b>II. Balance Presupuestario sin Financiamiento Neto (II = I - A3)</b>	<b>13,600,008.88</b>	<b>19,986,077.63</b>	<b>90,796,678.98</b>
<b>III. Balance Presupuestario sin Financiamiento Neto y sin Remanentes del Ejercicio Anterior (III = II - C)</b>	<b>13,600,008.88</b>	<b>19,986,877.63</b>	<b>90,796,678.98</b>

Concepto	Aprobado	Devengado	Pagado
<b>E. Intereses, Comisiones y Gastos de la Deuda (E = E1+E2)</b>	<b>2,400,000.00</b>	<b>416,235.07</b>	<b>416,235.07</b>
E1. Intereses, Comisiones y Gastos de la Deuda con Gasto No Etiquetado	2,400,000.00	416,235.07	416,235.07
E2. Intereses, Comisiones y Gastos de la Deuda con Gasto Etiquetado	-	-	-
<b>IV. Balance Primario (IV = III - E)</b>	<b>16,000,008.88</b>	<b>19,569,842.56</b>	<b>98,380,443.91</b>

Concepto	Estimado/ Aprobado	Devengado	Recaudado/ Pagado
<b>F. Financiamiento (F = F1 + F2)</b>	<b>60,000,088.88</b>	<b>-</b>	<b>-</b>
F1. Financiamiento con Fuente de Pago de Ingresos de Libre Disposición	60,000,000.00	-	-
F2. Financiamiento con Fuente de Pago de Transferencias Federales Etiquetadas	-	-	-
<b>G. Amortización de la Deuda (G = G1 + G2)</b>	<b>46,400,000.88</b>	<b>28,581,499.48</b>	<b>28,501,499.48</b>
G1. Amortización de la Deuda Pública con Gasto No Etiquetado	20,900,000.00	5,999,439.94	5,999,439.94
G2. Amortización de la Deuda Pública con Gasto Etiquetado	25,500,000.00	22,502,059.54	22,502,059.54
<b>A3. Financiamiento Neto (A3 = F - G)</b>	<b>13,600,008.88</b>	<b>28,581,499.48</b>	<b>28,501,499.48</b>

Concepto	Estimado/ Aprobado	Devengado	Recaudado/ Pagado
A1. Ingresos de Libre Disposición	267,928,398.00	312,007,731.78	312,007,731.78
<b>A3.1 Financiamiento Neto con Fuente de Pago de Ingresos de Libre Disposición (A3.1 = F1 - G1)</b>	<b>39,100,000.00</b>	<b>5,999,439.94</b>	<b>5,999,439.94</b>
F1. Financiamiento con Fuente de Pago de Ingresos de Libre Disposición	60,000,000.00	-	-
G1. Amortización de la Deuda Pública con Gasto No Etiquetado	20,900,000.00	5,999,439.94	5,999,439.94
B1. Gasto No Etiquetado (sin incluir Amortización de la Deuda Pública)	306,128,398.00	316,767,000.99	301,063,378.35
C1. Remanentes de Ingresos de Libre Disposición aplicados en el periodo	-	-	-
<b>V. Balance Presupuestario de Recursos Disponibles (V = A1 + A3.1 - B1 + C1)</b>	<b>900,800.88</b>	<b>10,758,789.15</b>	<b>4,944,913.49</b>
<b>VI. Balance Presupuestario de Recursos Disponibles sin Financiamiento Neto (VI = V - A3.1)</b>	<b>38,200,000.00</b>	<b>4,759,269.21</b>	<b>10,944,353.43</b>



H. AYUNTAMIENTO  
DE CD. VALLES  
2018 - 2021

MUNICIPIO DE CIUDAD VALLES (a)  
Balance Presupuestario - LDF  
Del 1 de Enero al 31 de Diciembre de 2018 (b)  
(PESOS)

000153

Concepto	Estimado/ Aprobado	Devengado	Recaudado/ Pagado
A2. Transferencias Federales Etiquetadas	203,000,000.00	287,782,686.86	287,782,686.86
A3.2 Financiamiento Neto con Fuente de Pago de Transferencias Federales Etiquetadas (A3.2 = F2 - G2)	25,500,000.00	22,502,059.54	22,502,059.54
F2. Financiamiento con Fuente de Pago de Transferencias Federales Etiquetadas			
G2. Amortización de la Deuda Pública con Gasto Etiquetado	25,500,000.00	22,502,059.54	22,502,059.54
B2. Gasto Etiquetado (sin incluir Amortización de la Deuda Pública)	178,400,000.00	263,037,340.02	207,930,361.31
C2. Remanentes de Transferencias Federales Etiquetadas aplicados en el periodo			
VII. Balance Presupuestario de Recursos Etiquetados (VII = A2 + A3.2 - B2 + C2)	988,800.08	2,243,287.38	57,350,266.01
VIII. Balance Presupuestario de Recursos Etiquetados sin Financiamiento Neto (VIII = VII - A3.2)	24,600,008.00	24,745,346.84	79,852,325.55



**PRESIDENCIA**  
H. AYUNTAMIENTO

LIC. ADRIAN ESPER CORDERAS  
PRESIDENTE MUNICIPAL, S.L.P.  
AUTORIZO

*[Handwritten Signature]*

LIC. ALEJANDRA ALTAMIRANO RODRIGUEZ  
SÍNDICO  
Vo.Bo.

**COPIA DE LA FIRMADA**

H. AYUNTAMIENTO 2018-2021  
CD. VALLES, S.L.P.



**SECRETARIA**  
C.P. LAURA PATRICIA GONZALEZ ALVARADO  
TESORERO MUNICIPAL 2018-2021  
ELABORÓ

*[Handwritten Signature]*

C.P. RUBEN SANCHEZ TREJO  
CONTRALOR  
REVISÓ

H. AYUNTAMIENTO 2018-2021  
CD. VALLES, S.L.P.



H. AYUNTAMIENTO  
DE CD. VALLES  
2018 - 2021

MUNICIPIO DE CIUDAD VALLES (a)  
Estado Analítico de Ingresos Detallado - LDF  
Del 1 de Enero al 31 de Diciembre de 2018 (b)  
(PESOS)

Concepto (c)	Ingreso					Diferencia (e)
	Estimado (d)	Ampliaciones/ (Reducciones)	Modificado	Devengado	Recaudado	
<b>Ingresos de Libre Disposición</b>						
A. Impuestos	21,532,140.00	9,150,496.11	30,682,636.11	28,895,923.67	28,895,923.67	7,363,783.67
B. Cuotas y Aportaciones de Seguridad Social	-	-	-	-	-	-
C. Contribuciones de Mejoras	1,392,210.00	813,731.03	578,478.97	-	-	1,392,210.00
D. Derechos	19,901,875.00	7,604,538.03	27,506,213.03	24,113,139.29	24,113,139.29	4,211,464.29
E. Productos	916,224.00	64,839.90	981,063.90	964,839.90	964,839.90	48,615.90
F. Aprovechamientos	16,088,039.00	1,567,544.42	17,655,583.42	14,875,800.24	14,875,800.24	1,212,238.76
G. Ingresos por Ventas de Bienes y Prestación de Servicios	-	-	-	-	-	-
H. Participaciones						
(H=h1+h2+h3+h4+h5+h6+h7+h8+h9+h10+h11)	208,098,110.00	37,748,843.78	245,846,953.78	241,920,695.61	241,920,695.61	33,822,585.61
h1) Fondo General de Participaciones	143,909,413.00	19,647,066.13	163,556,479.13	161,157,947.61	161,157,947.61	17,248,534.61
h2) Fondo de Fomento Municipal	37,660,991.00	4,556,177.00	42,217,168.00	42,217,168.00	42,217,168.00	4,556,177.00
h3) Fondo de Fiscalización y Recaudación	10,886,181.00	1,433,987.58	12,300,168.58	10,786,323.58	10,786,323.58	79,857.42
h4) Fondo de Compensación	-	-	-	-	-	-
h5) Fondo de Extracción de Hidrocarburos	-	4,247.81	4,247.81	4,247.81	4,247.81	4,247.81
h6) Impuesto Especial Sobre Producción y Servicios	15,856,681.00	2,174,236.48	17,830,917.48	17,821,527.26	17,821,527.26	2,164,846.26
h7) 0.136% de la Recaudación Federal Participable	-	-	-	-	-	-
h8) 3.17% Sobre Extracción de Petróleo	-	-	-	-	-	-
h9) Gasolinas y Diésel	4,844.00	5,975,368.78	5,980,212.78	5,975,721.35	5,975,721.35	5,970,877.35
h10) Fondo del Impuesto Sobre la Renta	-	3,957,760.00	3,957,760.00	3,957,760.00	3,957,760.00	3,957,760.00
h11) Fondo de Estabilización de los Ingresos de las Entidades Federativas	-	-	-	-	-	-
I. Incentivos Derivados de la Colaboración Fiscal (I=i1+i2+i3+i4+i5)	-	-	-	-	-	-
i1) Tenencia o Uso de Vehículos	-	-	-	-	-	-
i2) Fondo de Compensación ISAN	-	-	-	-	-	-
i3) Impuesto Sobre Automóviles Nuevos	-	-	-	-	-	-
i4) Fondo de Compensación de Repecos-Intermedios	-	-	-	-	-	-
i5) Otros Incentivos Económicos	-	-	-	-	-	-
J. Transferencias y Asignaciones	-	1,078,135.36	1,078,135.36	1,037,333.07	1,037,333.07	1,037,333.07
K. Convenios	-	200,000.00	200,000.00	200,000.00	200,000.00	200,000.00
k1) Otros Convenios y Subsidios	-	200,000.00	200,000.00	200,000.00	200,000.00	200,000.00
L. Otros Ingresos de Libre Disposición (L=l1+l2)	-	-	-	-	-	-
l1) Participaciones en Ingresos Locales	-	-	-	-	-	-
l2) Otros Ingresos de Libre Disposición	-	-	-	-	-	-
<b>I. Total de Ingresos de Libre Disposición (I=A+B+C+D+E+F+G+H+I+J+K+L)</b>	<b>267,928,398.00</b>	<b>56,600,666.57</b>	<b>324,529,064.57</b>	<b>312,007,731.78</b>	<b>312,007,731.78</b>	<b>44,079,333.78</b>
<b>Ingresos Excedentes de Ingresos de Libre Disposición</b>						
<b>Transferencias Federales Etiquetadas</b>						
A. Aportaciones (A=a1+a2+a3+a4+a5+a6+a7+a8)	163,000,000.00	21,020,453.78	184,020,453.78	181,474,362.22	181,474,362.22	18,474,362.22
a1) Fondo de Aportaciones para la Nómina Educativa y Gasto Operativo	-	-	-	-	-	-
a2) Fondo de Aportaciones para los Servicios de Salud	-	-	-	-	-	-
a3) Fondo de Aportaciones para la Infraestructura Social	63,000,000.00	12,672,487.10	75,672,487.10	73,309,630.93	73,309,630.93	10,309,630.93
a4) Fondo de Aportaciones para el Fortalecimiento de los Municipios y de las Demarcaciones Territoriales del Distrito Federal	100,000,000.00	8,347,966.68	108,347,966.68	108,164,731.29	108,164,731.29	8,164,731.29
a5) Fondo de Aportaciones Múltiples	-	-	-	-	-	-
a6) Fondo de Aportaciones para la Educación Tecnológica y de Adultos	-	-	-	-	-	-
a7) Fondo de Aportaciones para la Seguridad Pública de los Estados y del Distrito Federal	-	-	-	-	-	-
a8) Fondo de Aportaciones para el Fortalecimiento de las Entidades Federativas	-	-	-	-	-	-
B. Convenios (B=b1+b2+b3+b4)	40,000,000.00	61,600,957.24	101,600,957.24	100,718,689.49	100,718,689.49	60,718,689.49
b1) Convenios de Protección Social en Salud	-	-	-	-	-	-
b2) Convenios de Descentralización	-	-	-	-	-	-
b3) Convenios de Reasignación	-	-	-	-	-	-
b4) Otros Convenios y Subsidios	40,000,000.00	61,600,957.24	101,600,957.24	100,718,689.49	100,718,689.49	60,718,689.49
C. Fondos Distintos de Aportaciones (C=c1+c2)	-	-	-	-	-	-
c1) Fondo para Entidades Federativas y Municipios Productores de Hidrocarburos	-	-	-	-	-	-
c2) Fondo Minero	-	-	-	-	-	-
D. Transferencias, Asignaciones, Subsidios y Subvenciones, y Pensiones y Jubilaciones	-	5,589,635.15	5,589,635.15	5,589,635.15	5,589,635.15	5,589,635.15


*[Handwritten signature]*


*[Handwritten signature]*

*[Handwritten signature]*


*[Handwritten signature]*


Concepto (c)	Ingreso					Diferencia (e)
	Estimado (d)	Ampliaciones/ (Reducciones)	Modificado	Devengado	Recaudado	
E. Otras Transferencias Federales Etiquetadas	-	-	-	-	-	-
II. Total de Transferencias Federales Etiquetadas (II = A + B + C + D + E)	203,000,000.00	88,211,046.17	291,211,046.17	287,782,686.86	287,782,686.86	84,782,686.86
III. Ingresos Derivados de Financiamientos (III = A)	60,000,000.00	56,334,735.97	3,665,264.03	-	-	60,000,000.00
A. Ingresos Derivados de Financiamientos	60,000,000.00	56,334,735.97	3,665,264.03	-	-	60,000,000.00
IV. Total de ingresos (IV = I + II + III)	530,928,398.00	88,476,976.77	619,405,374.77	599,790,418.64	599,790,418.64	68,862,020.64
<b>Datos Informativos</b>						
1. Ingresos Derivados de Financiamientos con Fuente de Pago de Ingresos de Libre Disposición	60,000,000.00	56,334,735.97	3,665,264.03	-	-	60,000,000.00
2. Ingresos Derivados de Financiamientos con Fuente de Pago de Transferencias Federales Etiquetadas	-	-	-	-	-	-
3. Ingresos Derivados de Financiamientos (3 = 1 + 2)	60,000,000.00	56,334,735.97	3,665,264.03	-	-	60,000,000.00

  
**PRESIDENCIA**  
 H. AYUNTAMIENTO  
 2018-2021  
 LIC. ADRIAN ESPER CORDERO  
 PRESIDENTE MUNICIPAL  
 AUTORIZÓ

  
 LIC. ALEJANDRA ALTAMIRANO RODRIGUEZ  
 SÍNDICO  
 Vo.Bo.

**SINDICATURA II**  
 H. AYUNTAMIENTO 2018-2021  
 CD. VALLES, S.L.P.

  
**TESORERIA**  
 C.P. LAURA PATRICIA GONZALEZ ALVARADO  
 TESORERO MUNICIPAL  
 ELABORÓ  
 H. AYUNTAMIENTO 2018-2021  
 CD. VALLES, S.L.P.

  
 C.P. RUBEN SANCHEZ TREJO  
 CONTRALOR  
 REVISÓ  
 H. AYUNTAMIENTO 2018-2021  
 CD. VALLES, S.L.P.





H. AYUNTAMIENTO  
DE CD. VALLES  
2018 - 2021

MUNICIPIO DE CIUDAD VALLES (a)  
Estado Analítico del Ejercicio del Presupuesto de Egresos Detallado - LDF  
Clasificación por Objeto del Gasto (Capítulo y Concepto)  
Del 1 de Enero al 31 de Diciembre de 2018 (b)  
(PESOS)

Concepto (c)	Egresos					Subejercicio (e)
	Aprobado (d)	Ampliaciones/ (Reducciones)	Modificado	Devengado	Pagado	
<b>I. Gasto No Etiquetado (I=A+B+C+D+E+F+G+H+I)</b>	<b>327,028,398.00</b>	<b>4,971,597.88</b>	<b>331,999,995.88</b>	<b>322,766,440.93</b>	<b>307,062,616.29</b>	<b>9,233,554.75</b>
<b>A. Servicios Personales (A=a1+a2+a3+a4+a5+a6+a7)</b>	<b>172,410,791.80</b>	<b>7,899,000.28</b>	<b>164,511,790.72</b>	<b>160,785,616.88</b>	<b>160,464,062.73</b>	<b>3,746,173.84</b>
a1) Remuneraciones al Personal de Carácter Permanente	138,555,935.00	19,708,777.53	118,847,157.47	188,596,892.82	108,596,892.82	2,250,264.65
a2) Remuneraciones al Personal de Carácter Transitorio	18,568,124.00	2,006,306.27	8,559,817.73	7,660,489.11	7,668,489.11	899,328.62
a3) Remuneraciones Adicionales y Especiales	6,108,896.00	17,133,886.02	23,241,784.02	22,828,889.08	22,588,317.55	413,694.94
a4) Seguridad Social	-	-	-	-	-	-
a5) Otras Prestaciones Sociales y Económicas	25,180,034.80	3,317,002.50	21,863,031.50	21,688,145.87	21,626,363.25	182,885.63
a6) Previsiones	-	-	-	-	-	-
a7) Paga de Estímulos a Servidores Públicos	-	-	-	-	-	-
<b>B. Materiales y Suministros (B=b1+b2+b3+b4+b5+b6+b7+b8+b9)</b>	<b>53,231,700.00</b>	<b>15,718,977.48</b>	<b>37,512,722.52</b>	<b>37,512,536.92</b>	<b>33,781,693.15</b>	<b>185.68</b>
b1) Materiales de Administración, Emisión de Documentos y Artículos Oficiales	5,954,146.00	3,492,220.98	2,461,925.02	2,461,925.02	2,407,083.69	-
b2) Alimentos y Utensilios	479,296.00	317,833.23	797,129.23	797,129.23	707,143.23	-
b3) Materias Primas y Materiales de Producción y Comercialización	-	-	-	-	-	-
b4) Materiales y Artículos de Construcción y de Reparación	1,923,698.00	771,588.25	2,695,286.25	2,695,286.25	1,133,446.96	-
b5) Productos Químicos, Farmacéuticos y de Laboratorio	15,528,496.00	6,266,951.85	9,261,544.35	9,261,544.35	8,521,314.37	-
b6) Combustibles, Lubricantes y Aditivos	23,317,483.00	3,981,367.16	19,338,115.84	19,335,930.24	18,055,549.17	185.60
b7) Vestuario, Blancos, Prendas de Protección y Artículos Deportivos	5,667,201.00	3,225,633.69	2,441,567.31	2,441,567.31	2,441,533.95	-
b8) Materiales y Suministros Para Seguridad	-	-	-	-	-	-
b9) Herramientas, Refacciones y Accesorios Menores	361,380.00	157,794.52	519,174.52	519,174.52	515,621.78	-
<b>C. Servicios Generales (C=c1+c2+c3+c4+c5+c6+c7+c8+c9)</b>	<b>41,685,128.80</b>	<b>22,799,242.36</b>	<b>64,484,362.36</b>	<b>64,469,816.76</b>	<b>57,111,295.12</b>	<b>14,745.60</b>
c1) Servicios Básicos	2,689,960.80	2,004,553.44	4,704,513.44	4,785,062.44	4,649,988.44	549.80
c2) Servicios de Arrendamiento	11,888,678.80	3,365,432.57	8,633,245.43	8,633,245.43	6,253,232.75	-
c3) Servicios Profesionales, Científicos, Técnicos y Otros Servicios	7,918,258.80	2,415,800.53	5,500,457.47	5,580,457.47	4,928,747.51	-
c4) Servicios Financieros, Bancarios y Comerciales	1,685,261.00	405,246.13	1,280,014.87	1,280,809.07	1,280,009.87	5.80
c5) Servicios de Instalación, Reparación, Mantenimiento y Conservación	2,488,535.80	3,478,834.52	5,969,369.52	5,944,080.72	5,333,257.23	15,288.80
c6) Servicios de Comunicación Social y Publicidad	11,497,378.00	5,481,399.44	6,015,978.56	6,015,978.56	4,648,338.56	-
c7) Servicios de Traslado y Viáticos	2,207,050.00	920,273.29	3,127,323.29	3,127,323.29	3,127,323.29	-
c8) Servicios Oficiales	1,200,000.00	22,805,978.07	24,005,978.07	24,005,978.07	21,753,916.56	-
c9) Otros Servicios Generales	-	5,257,481.71	5,257,481.71	5,257,481.71	5,136,481.71	-
<b>D. Transferencias, Asignaciones, Subsidios y Otras Ayudas (D=d1+d2+d3+d4+d5+d6+d7+d8+d9)</b>	<b>28,935,924.00</b>	<b>23,674,968.58</b>	<b>52,610,892.58</b>	<b>52,557,376.61</b>	<b>48,244,473.53</b>	<b>53,515.97</b>
d1) Transferencias Internas y Asignaciones al Sector Público	15,000,000.00	20,708,076.61	35,788,076.61	35,654,561.24	35,426,546.43	53,515.37
d2) Transferencias al Resto del Sector Público	-	-	-	-	-	-
d3) Subsidios y Subvenciones	-	-	-	-	-	-
d4) Ayudas Sociales	13,935,924.88	2,966,891.97	16,902,815.97	16,902,815.37	12,817,927.10	0.60
d5) Pensiones y Jubilaciones	-	-	-	-	-	-
d6) Transferencias a Fideicomisos, Mandatos y Otros Análogos	-	-	-	-	-	-
d7) Transferencias a la Seguridad Social	-	-	-	-	-	-
d8) Donativos	-	-	-	-	-	-
d9) Transferencias al Exterior	-	-	-	-	-	-
<b>E. Bienes Muebles, Inmuebles o Intangibles (E=e1+e2+e3+e4+e5+e6+e7+e8+e9)</b>	<b>3,787,858.80</b>	<b>3,421,299.24</b>	<b>366,558.76</b>	<b>366,558.76</b>	<b>366,558.76</b>	<b>-</b>
e1) Mobiliaria y Equipo de Administración	2,147,157.00	2,070,838.11	76,318.89	76,319.89	76,318.89	-
e2) Mobiliaria y Equipo Educativo y Recreativo	77,550.00	21,351.90	56,198.10	56,198.10	56,198.18	-
e3) Equipo e Instrumental Médico y de Laboratorio	-	-	-	-	-	-
e4) Vehículos y Equipo de Transporte	116,880.00	21,880.00	95,800.00	95,000.00	95,880.00	-
e5) Equipo de Defensa y Seguridad	-	-	-	-	-	-
e6) Maquinaria, Otros Equipos y Herramientas	951,805.00	820,239.93	131,565.07	131,565.07	131,565.07	-
e7) Activos Biológicos	72,600.00	72,600.00	-	-	-	-
e8) Bienes Inmuebles	418,866.00	418,866.00	-	-	-	-
e9) Activos Intangibles	3,000.00	4,476.70	7,476.70	7,476.70	7,476.70	-
<b>F. Inversión Pública (F=f1+f2+f3)</b>	<b>3,677,005.08</b>	<b>3,677,005.08</b>	<b>-</b>	<b>-</b>	<b>-</b>	<b>-</b>
f1) Obra Pública en Bienes de Dominio Público	-	-	-	-	-	-
f2) Obra Pública en Bienes Propios	3,677,005.08	3,677,005.08	-	-	-	-
f3) Proyectos Productivos y Acciones de Fomento	-	-	-	-	-	-
<b>G. Inversiones Financieras y Otras Provisiones (G=g1+g2+g3+g4+g5+g6+g7)</b>	<b>-</b>	<b>-</b>	<b>-</b>	<b>-</b>	<b>-</b>	<b>-</b>
g1) Inversiones Para el Fomento de Actividades Productivas	-	-	-	-	-	-
g2) Acciones y Participaciones de Capital	-	-	-	-	-	-
g3) Compra de Títulos y Valores	-	-	-	-	-	-
g4) Concesión de Préstamos	-	-	-	-	-	-
g5) Inversión en Fideicomisos, Mandatos y Otros Análogos	-	-	-	-	-	-
Fideicomiso de Desastres Naturales (Informativo)	-	-	-	-	-	-
g6) Otras Inversiones Financieras	-	-	-	-	-	-
g7) Provisiones para Contingencias y Otras Erogaciones Especiales	-	-	-	-	-	-
<b>H. Participaciones y Aportaciones (H=h1+h2+h3)</b>	<b>-</b>	<b>679,059.99</b>	<b>679,859.99</b>	<b>879,059.99</b>	<b>679,059.99</b>	<b>-</b>
h1) Participaciones	-	-	-	-	-	-
h2) Aportaciones	-	-	-	-	-	-
h3) Convenios	-	679,059.99	679,859.99	679,059.99	679,059.99	-
<b>I. Deuda Pública (I=i1+i2+i3+i4+i5+i6+i7)</b>	<b>23,300,000.80</b>	<b>11,465,391.25</b>	<b>11,834,608.75</b>	<b>6,415,875.01</b>	<b>6,415,675.01</b>	<b>5,418,933.74</b>
i1) Amortización de la Deuda Pública	10,900,000.80	5,456,066.26	5,443,933.74	25,000.00	25,000.00	5,418,933.74
i2) Intereses de la Deuda Pública	2,400,000.80	1,983,764.93	416,235.07	416,235.07	418,235.07	-
i3) Comisiones de la Deuda Pública	-	-	-	-	-	-
i4) Gastos de la Deuda Pública	-	-	-	-	-	-
i5) Costo por Coberturas	-	-	-	-	-	-
i6) Apoyos Financieros	-	-	-	-	-	-
i7) Adeudos de Ejercicios Fiscales Anteriores (ADEFAS)	10,800,000.00	4,025,560.06	5,974,439.94	5,974,439.94	5,974,439.94	-

MUNICIPALIDAD DE CIUDAD VALLES (a)						
Estado Analítico del Ejercicio del Presupuesto de Egresos Detallado - LDF						
Clasificación por Objeto del Gasto (Capítulo y Concepto)						
Del 1 de Enero al 31 de Diciembre de 2018 (b)						
(PESOS)						
Concepto (c)	Egresos					Subejercicio (e)
	Aprobado (d)	Ampliaciones/ (Reducciones)	Modificado	Devengado	Pagado	
<b>II. Gasto Etiquetado (II=A+B+C+D+E+F+G+H+I)</b>	<b>203,900,000.08</b>	<b>83,585,379.09</b>	<b>287,405,379.09</b>	<b>285,539,389.56</b>	<b>236,432,420.85</b>	<b>1,865,879.53</b>
<b>A. Servicios Personales (A=a1+a2+a3+a4+a5+a6+a7)</b>	<b>34,700,000.08</b>	<b>3,210,119.01</b>	<b>31,489,881.99</b>	<b>31,417,942.91</b>	<b>31,417,842.91</b>	<b>72,039.19</b>
a1) Remuneraciones al Personal de Carácter Permanente	29,200,000.08	5,289,263.54	23,910,736.46	23,863,374.04	23,863,374.84	47,362.42
a2) Remuneraciones al Personal de Carácter Transitorio	-	-	-	-	-	-
a3) Remuneraciones Adicionales y Especiales	5,500,000.00	690,069.04	4,809,931.96	4,795,526.80	4,785,526.88	24,405.16
a4) Seguridad Social	-	-	-	-	-	-
a5) Otras Prestaciones Sociales y Económicas	-	2,769,213.57	2,769,213.57	2,768,941.97	2,769,941.97	271.60
a6) Previsiones	-	-	-	-	-	-
a7) Pago de Estímulos a Servidores Públicos	-	-	-	-	-	-
<b>B. Materiales y Suministros (B=b1+b2+b3+b4+b5+b6+b7+b8+b9)</b>	<b>6,555,008.88</b>	<b>246,476.23</b>	<b>6,801,476.23</b>	<b>6,782,295.91</b>	<b>6,762,295.91</b>	<b>38,188.32</b>
b1) Materiales de Administración, Emisión de Documentos y Artículos Oficiales	130,000.00	178,476.71	308,476.71	308,089.79	308,089.79	386.92
b2) Alimentos y Utensilios	-	-	-	-	-	-
b3) Materias Primas y Materiales de Producción y Comercialización	-	-	-	-	-	-
b4) Materiales y Artículos de Construcción y de Reparación	375,000.00	2,070,539.95	2,445,539.95	2,445,538.95	2,445,538.95	-
b5) Productos Químicos, Farmacéuticos y de Laboratorio	3,000,000.00	1,140,829.59	4,140,829.59	4,140,829.59	4,140,829.59	-
b6) Combustibles, Lubricantes y Aditivos	50,000.00	28,000.00	78,000.00	78,000.00	78,000.00	38,000.00
b7) Vestimenta, Blancos, Prendas de Protección y Artículos Deportivos	1,500,000.00	346,000.00	1,846,000.00	1,845,448.52	1,845,448.52	559.48
b8) Materiales y Suministros Para Seguridad	1,500,000.80	1,272,800.00	2,772,800.80	2,766,854.72	2,766,854.72	545.28
b9) Herramientas, Refacciones y Accesorios Menores	-	95,098.15	95,098.15	77,401.51	77,401.51	7,696.64
<b>C. Servicios Generales (C=c1+c2+c3+c4+c5+c6+c7+c8+c9)</b>	<b>27,040,000.00</b>	<b>5,898,133.85</b>	<b>32,938,133.85</b>	<b>32,550,984.97</b>	<b>32,548,647.72</b>	<b>387,148.98</b>
c1) Servicios Básicos	25,600,000.00	1,326,049.40	26,926,049.40	26,273,894.00	26,273,894.00	52,155.40
c2) Servicios de Arrendamiento	-	2,324,974.89	2,324,974.89	2,324,974.88	2,324,974.97	-
c3) Servicios Profesionales, Científicos, Técnicos y Otros Servicios	1,550,000.00	1,992,373.19	3,542,373.19	3,213,955.86	3,213,855.86	328,517.33
c4) Servicios Financieros, Bancarios y Comerciales	40,000.00	29,283.53	10,716.47	10,716.47	10,716.47	-
c5) Servicios de Instalación, Reparación, Mantenimiento y Conservación	250,000.00	149,150.01	399,150.01	395,829.76	393,489.82	3,323.25
c6) Servicios de Comunicación Social y Publicidad	-	-	-	-	-	-
c7) Servicios de Traslado y Viáticos	200,800.00	134,869.90	335,669.90	331,716.90	331,716.90	3,153.08
c8) Servicios Oficiales	-	-	-	-	-	-
c9) Otros Servicios Generales	-	-	-	-	-	-
<b>D. Transferencias, Asignaciones, Subsidios y Otras Ayudas (D=d1+d2+d3+d4+d5+d6+d7+d8+d9)</b>	<b>13,700,000.00</b>	<b>567,729.46</b>	<b>14,267,729.46</b>	<b>12,887,822.70</b>	<b>12,350,994.03</b>	<b>244,447.84</b>
d1) Transferencias Internas y Asignaciones al Sector Público	-	-	-	-	-	-
d2) Transferencias al Rasto del Sector Público	5,000,000.00	1,803,225.06	6,803,225.06	6,196,774.86	6,196,774.86	0.08
d3) Subsidios y Subvenciones	-	-	-	-	-	-
d4) Ayudas Sociales	8,700,000.00	1,235,495.60	9,935,495.60	9,691,047.84	9,154,219.17	244,447.76
d5) Pensiones y Jubilaciones	-	-	-	-	-	-
d6) Transferencias a Fideicomisos, Mandatos y Otros Análogos	-	-	-	-	-	-
d7) Transferencias a la Seguridad Social	-	-	-	-	-	-
d8) Donativos	-	-	-	-	-	-
d9) Transferencias al Exterior	-	-	-	-	-	-
<b>E. Bienes Muebles, Inmuebles e Intangibles (E=e1+e2+e3+e4+e5+e6+e7+e8+e9)</b>	<b>5,325,000.00</b>	<b>427,251.26</b>	<b>5,752,251.26</b>	<b>4,886,941.41</b>	<b>4,886,941.41</b>	<b>10,807.33</b>
e1) Mobiliario y Equipo de Administración	2,925,000.00	2,665,677.26	5,590,677.26	149,701.41	149,701.41	9,621.33
e2) Mobiliario y Equipo Educativo y Recreativo	-	312,000.00	312,000.00	311,975.04	311,975.84	24.96
e3) Equipo e Instrumental Médico y de Laboratorio	-	-	-	-	-	-
e4) Vehículos y Equipo de Transporte	2,500,000.00	250,200.00	2,750,200.00	2,249,800.00	2,249,808.08	-
e5) Equipo de Defensa y Seguridad	-	1,250,000.00	1,250,000.00	1,249,980.00	1,249,980.00	108.08
e6) Maquinaria, Otros Equipos y Herramientas	-	928,626.00	928,626.00	925,564.96	925,564.96	1,061.04
e7) Activos Biológicos	-	-	-	-	-	-
e8) Bienes Inmuebles	-	-	-	-	-	-
e9) Activos Intangibles	-	-	-	-	-	-
<b>F. Inversión Pública (F=f1+f2+f3)</b>	<b>91,080,000.00</b>	<b>84,589,237.49</b>	<b>175,669,237.49</b>	<b>174,531,452.32</b>	<b>119,963,639.43</b>	<b>1,057,785.17</b>
f1) Obra Pública en Bienes de Dominio Público	91,080,000.00	79,884,198.96	170,964,198.96	168,926,413.79	116,951,560.18	1,057,785.17
f2) Obra Pública en Bienes Propios	-	5,805,038.53	5,805,038.53	5,605,038.53	3,012,079.25	-
f3) Proyectos Productivos y Acciones de Fomento	-	-	-	-	-	-
<b>G. Inversiones Financieras y Otras Provisiones (G=g1+g2+g3+g4+g5+g6+g7)</b>	<b>-</b>	<b>-</b>	<b>-</b>	<b>-</b>	<b>-</b>	<b>-</b>
g1) Inversiones Para el Fomento de Actividades Productivas	-	-	-	-	-	-
g2) Acciones y Participaciones de Capital	-	-	-	-	-	-
g3) Compra de Títulos y Valores	-	-	-	-	-	-
g4) Concesión de Préstamos	-	-	-	-	-	-
g5) Inversiones en Fideicomisos, Mandatos y Otros Análogos	-	-	-	-	-	-
Fideicomiso de Desastres Naturales (Informativo)	-	-	-	-	-	-
g6) Otras Inversiones Financieras	-	-	-	-	-	-
g7) Provisiones para Contingencias y Otras Erogaciones Especiales	-	-	-	-	-	-
<b>H. Participaciones y Aportaciones (H=h1+h2+h3)</b>	<b>-</b>	<b>-</b>	<b>-</b>	<b>-</b>	<b>-</b>	<b>-</b>
h1) Participaciones	-	-	-	-	-	-
h2) Aportaciones	-	-	-	-	-	-
h3) Convenios	-	-	-	-	-	-
<b>I. Deuda Pública (I=i1+i2+i3+i4+i5+i6+i7)</b>	<b>25,500,000.00</b>	<b>2,943,369.75</b>	<b>28,443,369.75</b>	<b>22,502,059.54</b>	<b>22,502,059.54</b>	<b>54,570.71</b>
i1) Amortización de la Deuda Pública	-	-	-	-	-	-
i2) Intereses de la Deuda Pública	-	-	-	-	-	-
i3) Comisiones de la Deuda Pública	-	-	-	-	-	-
i4) Gastos de la Deuda Pública	-	-	-	-	-	-
i5) Costo por Coberturas	-	-	-	-	-	-
i6) Apoyos Financieros	-	-	-	-	-	-
i7) Adeudos de Ejercicios Fiscales Anteriores (ADEFAS)	25,500,000.00	2,943,369.75	28,443,369.75	22,502,059.54	22,502,059.54	54,570.71
<b>III. Total de Egresos (III = I + II)</b>	<b>530,928,398.00</b>	<b>88,476,976.77</b>	<b>619,405,374.77</b>	<b>600,305,840.49</b>	<b>537,495,239.14</b>	<b>11,099,534.28</b>



H. AYUNTAMIENTO  
DE CD. VALLES  
2018 - 2021

MUNICIPALIDAD DE CIUDAD VALLES (a)  
Estado Analítico del Ejercicio del Presupuesto de Egresos Detallado - LDF  
Clasificación por Objeto del Gasto (Capítulo y Concepto)  
Del 1 de Enero al 31 de Diciembre de 2018 (b)  
(PESOS)

Concepto (c)	Egresos					Subejercicio (e)
	Aprobado (d)	Ampliaciones/ (Reducciones)	Modificado	Devengado	Pagado	



**PRESENTE**  
H. AYUNTAMIENTO  
2018-2021

LIC. ADRIAN ESPER CORDERO  
PRESIDENTE MUNICIPAL, S.L.P.  
AUTORIZO

LIC. ALEJANDRA ALTAMIRAND RODRIGUEZ  
SINDICO  
Vo.Bo.



**REVISADO**

C.P. LAURA PATRICIA GONZALEZ ALVARADO  
TESORERA MUNICIPAL  
ELABORO

C.P. RUBEN SANCHEZ TREJO  
CONTRALOR  
REVISO

**INDICATURA II**

AYUNTAMIENTO 2018-2021  
CD. VALLES, S.L.P.

Concepto (c)	Egresos					Subejercicio (e)
	Aprobado (d)	Ampliaciones/ (Reducciones)	Modificado	Devengado	Pagado	
<b>I. Gasto No Etiquetado (I=A+B+C+D+E+F+G+H)</b>	<b>327,028,398.00</b>	<b>4,971,597.68</b>	<b>331,999,995.68</b>	<b>322,766,440.93</b>	<b>307,062,818.29</b>	<b>9,233,554.75</b>
TESORERIA 2018	327,028,398.00	4,971,597.68	331,999,995.68	322,766,440.93	307,062,818.29	9,233,554.75
<b>II. Gasto Etiquetado (II=A+B+C+D+E+F+G+H)</b>	<b>283,988,800.80</b>	<b>83,505,379.09</b>	<b>287,405,379.09</b>	<b>285,539,399.58</b>	<b>238,432,420.85</b>	<b>1,865,979.53</b>
INFRAESTRUCTURA 2018	63,500,000.00	9,229,384.40	72,729,384.40	72,032,483.52	48,231,732.23	696,900.88
FORTALECIMIENTO 2018	100,400,000.00	8,072,946.41	108,472,946.41	108,242,262.53	104,901,713.52	230,683.88
OTROS 2018	40,000,000.00	66,203,048.28	106,203,048.28	105,264,653.51	77,298,975.10	938,394.77
<b>III. Total de Egresos (III = I + II)</b>	<b>530,928,398.80</b>	<b>88,476,976.77</b>	<b>619,485,374.77</b>	<b>608,305,848.49</b>	<b>537,495,239.14</b>	<b>11,099,534.28</b>



**PRESIDENTE MUNICIPAL**  
H. AYUNTAMIENTO  
2018-2021

**LIC. ADRIAN ESPERICA SERRAS P**  
PRESIDENTE MUNICIPAL  
AUTORIZO

*[Handwritten Signature]*

**LIC. ALEJANDRA ALTAMIRANO RODRIGUEZ**  
SINDICO  
Vo.Bo.



**REGISTRATURA N**

AYUNTAMIENTO 2018-2021  
CD. VALLES, S.L.P.

**TESORERÍA**  
H. AYUNTAMIENTO 2018-2021

**C.P. LAURA PATRICIA GONZALEZ ALVARADO**  
TESORERO MUNICIPAL  
ELABORO

*[Handwritten Signature]*

**C.P. RUBEN SANCHEZ TREJO**  
CONTRALOR  
REVISO



H. AYUNTAMIENTO  
DE CD. VALLES  
2018 - 2021

MUNICIPIO DE CIUDAD VALLES (a)  
Estado Analítico del Ejercicio del Presupuesto de Egresos Detallado - LDF  
Clasificación Funcional (Finalidad y Función)  
Del 1 de Enero al 31 de Diciembre de 2018 (b)  
(PESOS)

Concepto (c)	Egresos					Subejercicio (e)
	Aprobado (d)	Ampliaciones/ (Reducciones)	Modificado	Devengado	Pagado	
<b>I. Gasto No Etiquetado (I=A+B+C+D)</b>	<b>327,028,398.00</b>	<b>4,971,597.68</b>	<b>331,999,995.68</b>	<b>322,766,440.93</b>	<b>307,062,818.29</b>	<b>9,233,554.75</b>
<b>A. Gobierno (A=a1+a2+a3+a4+a5+a6+a7+a8)</b>	<b>284,348,116.00</b>	<b>15,763,536.11</b>	<b>300,111,652.11</b>	<b>296,307,682.10</b>	<b>284,890,572.77</b>	<b>3,803,970.01</b>
a1) Legislación	-	-	-	-	-	-
a2) Justicia	-	-	-	-	-	-
a3) Coordinación de la Política de Gobierno	1,147,370.00	-	1,147,370.00	837,098.23	837,098.23	310,271.77
a4) Relaciones Exteriores	-	-	-	-	-	-
a5) Asuntos Financieros y Hacendarios	265,620,425.00	19,237,595.69	284,858,020.69	281,588,225.11	271,592,550.30	3,269,795.58
a6) Seguridad Nacional	-	-	-	-	-	-
a7) Asuntos de Orden Público y de Seguridad Interior	4,282,001.00	365,602.28	4,647,603.28	4,547,289.08	4,505,676.11	100,314.20
a8) Otros Servicios Generales	13,298,320.00	3,839,661.86	9,458,658.14	9,335,069.68	7,955,248.13	123,588.46
<b>B. Desarrollo Social (B=b1+b2+b3+b4+b5+b6+b7)</b>	<b>13,935,924.80</b>	<b>4,554,007.49</b>	<b>18,489,931.49</b>	<b>18,489,930.89</b>	<b>14,213,127.59</b>	<b>0.60</b>
b1) Protección Ambiental	-	-	-	-	-	-
b2) Vivienda y Servicios a la Comunidad	-	-	-	-	-	-
b3) Salud	900,000.00	435,063.55	464,936.45	464,936.45	464,936.45	-
b4) Recreación, Cultura y Otras Manifestaciones Sociales	400,000.00	1,258,226.41	1,658,226.41	1,658,226.41	1,466,311.38	-
b5) Educación	300,000.00	98,585.00	201,415.00	201,414.40	201,414.40	0.60
b6) Protección Social	10,335,924.00	4,443,949.06	14,779,873.06	14,779,873.06	11,473,525.12	-
b7) Otros Asuntos Sociales	2,000,000.00	614,519.43	1,385,480.57	1,385,480.57	606,940.24	-
<b>C. Desarrollo Económico (C=c1+c2+c3+c4+c5+c6+c7+c8+c9)</b>	<b>5,444,358.00</b>	<b>3,880,554.67</b>	<b>1,563,803.33</b>	<b>1,553,152.93</b>	<b>1,543,442.92</b>	<b>10,658.40</b>
c1) Asuntos Económicos, Comerciales y Laborales en General	-	-	-	-	-	-
c2) Agropecuaria, Silvicultura, Pesca y Caza	-	-	-	-	-	-
c3) Combustibles y Energía	-	-	-	-	-	-
c4) Minería, Manufacturas y Construcción	-	-	-	-	-	-
c5) Transporte	-	-	-	-	-	-
c6) Comunicaciones	-	-	-	-	-	-
c7) Turismo	1,656,500.00	459,255.43	1,197,244.57	1,186,594.17	1,176,884.16	10,650.40
c8) Ciencia, Tecnología e Innovación	3,787,858.00	3,421,299.24	366,558.76	366,558.76	366,558.76	-
c9) Otras Industrias y Otros Asuntos Económicos	-	-	-	-	-	-
<b>D. Otras No Clasificadas en Funciones Anteriores (D=d1+d2+d3+d4)</b>	<b>23,300,000.00</b>	<b>11,465,391.25</b>	<b>11,834,608.75</b>	<b>6,415,675.81</b>	<b>6,415,675.01</b>	<b>5,418,933.74</b>
d1) Transacciones de la Deuda Pública / Costo Financiero de la Deuda	13,300,000.00	7,439,831.19	5,860,168.81	441,235.07	441,235.07	5,418,933.74
d2) Transferencias, Participaciones y Aportaciones Entre Diferentes Niveles y Ordenes de Gobierno	-	-	-	-	-	-
d3) Saneamiento del Sistema Financiero	-	-	-	-	-	-
d4) Adeudos de Ejercicios Fiscales Anteriores	10,000,000.00	4,025,560.06	5,974,439.94	5,974,439.94	5,974,439.94	-
<b>II. Gasto Etiquetado (II=A+B+C+D)</b>	<b>203,900,000.00</b>	<b>83,505,379.09</b>	<b>287,405,379.09</b>	<b>285,539,399.56</b>	<b>230,432,420.85</b>	<b>1,865,979.53</b>
<b>A. Gobierno (A=a1+a2+a3+a4+a5+a6+a7+a8)</b>	<b>-</b>	<b>48,026,231.64</b>	<b>48,026,231.64</b>	<b>47,324,771.15</b>	<b>47,283,139.04</b>	<b>701,460.49</b>
a1) Legislación	-	-	-	-	-	-
a2) Justicia	-	-	-	-	-	-
a3) Coordinación de la Política de Gobierno	-	-	-	-	-	-
a4) Relaciones Exteriores	-	-	-	-	-	-
a5) Asuntos Financieros y Hacendarios	-	9,656.47	9,656.47	9,656.47	9,656.47	-
a6) Seguridad Nacional	-	-	-	-	-	-
a7) Asuntos de Orden Público y de Seguridad Interior	-	43,366,015.88	43,366,015.88	42,792,796.47	42,792,796.47	573,219.41
a8) Otros Servicios Generales	-	4,650,559.29	4,650,559.29	4,522,318.21	4,480,686.10	128,241.08
<b>B. Desarrollo Social (B=b1+b2+b3+b4+b5+b6+b7)</b>	<b>203,900,000.00</b>	<b>11,988,323.27</b>	<b>215,888,323.27</b>	<b>214,778,374.94</b>	<b>159,713,028.34</b>	<b>1,109,948.33</b>
b1) Protección Ambiental	-	66,480,411.04	66,480,411.04	66,480,011.06	46,875,834.06	399.98
b2) Vivienda y Servicios a la Comunidad	203,900,000.00	78,444,388.73	125,455,611.27	124,346,070.76	93,475,977.57	1,109,540.51
b3) Salud	-	2,779,568.52	2,779,568.52	2,779,568.52	2,779,568.52	-
b4) Recreación, Cultura y Otras Manifestaciones Sociales	-	5,871,402.50	5,871,402.50	5,871,402.50	3,354,124.74	-
b5) Educación	-	9,548,381.57	9,548,381.57	9,548,381.49	8,011,411.51	0.08
b6) Protección Social	-	3,003,276.11	3,003,276.11	3,003,276.11	3,003,276.11	-
b7) Otros Asuntos Sociales	-	2,749,672.26	2,749,672.26	2,749,664.50	2,212,835.83	7.76
<b>C. Desarrollo Económico (C=c1+c2+c3+c4+c5+c6+c7+c8+c9)</b>	<b>-</b>	<b>934,193.93</b>	<b>934,193.93</b>	<b>934,193.93</b>	<b>934,193.93</b>	<b>-</b>
c1) Asuntos Económicos, Comerciales y Laborales en General	-	-	-	-	-	-
c2) Agropecuaria, Silvicultura, Pesca y Caza	-	69,455.00	69,455.00	69,455.00	69,455.00	-
c3) Combustibles y Energía	-	-	-	-	-	-
c4) Minería, Manufacturas y Construcción	-	-	-	-	-	-
c5) Transporte	-	-	-	-	-	-
c6) Comunicaciones	-	-	-	-	-	-
c7) Turismo	-	864,738.93	864,738.93	864,738.93	864,738.93	-
c8) Ciencia, Tecnología e Innovación	-	-	-	-	-	-
c9) Otras Industrias y Otros Asuntos Económicos	-	-	-	-	-	-

000160

1910001



H. AYUNTAMIENTO  
DE CD. VALLES  
2010 - 2021

MUNICIPIO DE CIUDAD VALLES (a)  
Estado Analítico del Ejercicio del Presupuesto de Egresos Detallado - LDF  
Clasificación Funcional (Finalidad y Función)  
Del 1 de Enero al 31 de Diciembre de 2018 (b)  
(PESOS)

Concepto (c)	Egresos					Subejercicio (e)
	Aprobado (d)	Ampliaciones/ (Reducciones)	Modificado	Devengado	Pagado	
D. Otras No Clasificadas en Funciones Anteriores (D=d1+d2+d3+d4)	-	22,556,630.25	22,556,630.25	22,502,059.54	22,502,059.54	54,570.71
d1) Transacciones de la Deuda Publica / Costo Financiero de la Deuda	-	22,556,630.25	22,556,630.25	22,502,059.54	22,502,059.54	54,570.71
d2) Transferencias, Participaciones y Aportaciones Entre Diferentes Niveles y Ordenes de Gobierno	-	-	-	-	-	-
d3) Saneamiento del Sistema Financiero	-	-	-	-	-	-
d4) Adeudos de Ejercicios Fiscales Anteriores	-	-	-	-	-	-
III. Total de Egresos (III = I + II)	530,928,398.80	88,476,976.77	619,485,374.77	608,385,848.49	537,495,239.14	11,099,534.28



**PRESD**

LIC. ADRIAN ESPER CARDENAS  
PRESIDENTE MUNICIPAL  
AUTORIZADO VALLES, S.L.P.

*[Handwritten Signature]*

LIC. ALEJANDRA ALTAMIRANO RODRIGUEZ  
SÍNDICO  
Ve.Bo.



**COPIA**

EL AYUNTAMIENTO 2010-2021  
CD. VALLES, S.L.P.

*[Handwritten Signature]*

C.P. LAURA PATRICIA GONZALEZ ALVARADO  
TESORERO MUNICIPAL  
ELABORÓ

*[Handwritten Signature]*

C.P. RUBEN SANCHEZ TREJO  
CONTRALOR  
REVISÓ

EL AYUNTAMIENTO 2010-2021  
CD. VALLES, S.L.P.




H. AYUNTAMIENTO  
DE CD. VALLES  
2018 - 2021


MUNICIPIO DE CIUDAD VALLES, S.L.P.  
Estado Analítico del Ejercicio del Presupuesto de Egresos Detallado - LDF  
Clasificación de Servicios Personales por Categoría  
Del 1 de Enero al 31 de Diciembre de 2018 (b)  
(PESOS)


00100


Concepto (c)	Egresos					Subejercicio (e)
	Aprobado (d)	Ampliaciones/ (Reducciones)	Modificado	Devengado	Pagado	
<b>I. Gasto No Etiquetado (I=A+B+C+D+E+F)</b>	172,410,791.00	- 7,899,000.28	164,511,790.72	160,765,616.88	160,464,062.73	3,746,173.94
A. Personal Administrativo y de Servicio Público	172,410,791.00	- 7,899,000.28	164,511,790.72	160,765,616.66	160,464,062.73	3,746,173.84
B. Magisterio	-	-	-	-	-	-
C. Servicios de Salud (C=c1+c2)	-	-	-	-	-	-
c1) Personal Administrativo	-	-	-	-	-	-
c2) Personal Médico, Paramédico y afin	-	-	-	-	-	-
D. Seguridad Pública	-	-	-	-	-	-
E. Gastos asociados a la implementación de nuevas leyes federales o reformas a las mismas (E = e1 + e2)	-	-	-	-	-	-
e1) Nombre del Programa o Ley 1	-	-	-	-	-	-
e2) Nombre del Programa o Ley 2	-	-	-	-	-	-
F. Sentencias laborales definitivas	-	-	-	-	-	-
<b>II. Gasto Etiquetado (II=A+B+C+D+E+F)</b>	34,700,000.00	- 3,210,118.01	31,489,661.99	31,417,642.81	31,417,642.81	72,039.18
A. Personal Administrativo y de Servicio Público	-	-	-	-	-	-
B. Magisterio	-	-	-	-	-	-
C. Servicios de Salud (C=c1+c2)	-	-	-	-	-	-
c1) Personal Administrativo	-	-	-	-	-	-
c2) Personal Médico, Paramédico y afin	-	-	-	-	-	-
D. Seguridad Pública	34,700,000.00	- 3,210,118.01	31,489,661.99	31,417,642.81	31,417,642.81	72,039.18
E. Gastos asociados a la implementación de nuevas leyes federales o reformas a las mismas (E = e1 + e2)	-	-	-	-	-	-
e1) Nombre del Programa o Ley 1	-	-	-	-	-	-
e2) Nombre del Programa o Ley 2	-	-	-	-	-	-
F. Sentencias laborales definitivas	-	-	-	-	-	-
<b>III. Total del Gasto en Servicios Personales (III = I + II)</b>	207,110,791.00	- 11,109,118.29	196,001,672.71	192,183,459.69	191,881,905.54	3,818,213.02

(d) Aprobado: Esta información se presentará en términos anualizados.  
(e) Subejercicio: Representa el importe obtenido de la diferencia entre el Egreso Modificado y el Egreso Devengado

  
**PRESENCIA**  
H. AYUNTAMIENTO  
2018-2021  
LIC. ADRIAN EBEN SARDINAS L.P.  
PRESIDENTE MUNICIPAL  
AUTORIZÓ

  
LIC. ALEJANDRA ALTAMIRANO RODRIGUEZ  
SÍNDICO  
Vo.Bo.  
**INDICATURA II**  
AYUNTAMIENTO 2018-2021  
CD. VALLES, S.L.P.

  
**PRESENCIA**  
H. AYUNTAMIENTO 2018-2021  
MUNICIPIO DE CIUDAD VALLES, S.L.P.  
C.P. LAURA PATRICIA GONZALEZ ALVARADO  
TESORERO MUNICIPAL  
ELABORÓ

  
C.P. RUBEN SANCHEZ TREJO  
CONTRALOR  
REVISÓ



H. AYUNTAMIENTO  
DE CD. VALLES  
2018 - 2021

MUNICIPIO DE CIUDAD VALLES, S.L.P.

Guía de Cumplimiento de la Ley de Disciplina Financiera de las Entidades Federativas y Municipios - LDF

Del 1 de enero al 31 de diciembre de 2018

Indicadores de Observancia	Implementación		Resultado		Fundamento	Comentarios
	SI	NO	Monto o valor	Unidad (pesos/porcentaje)		
	Mecanismo de Verificación	Fecha estimada de cumplimiento				
<b>A. INDICADORES CUANTITATIVOS</b>						
<b>1 Balance Presupuestario Sostenible</b>						
a. Propuesto	Iniciativa de Ley de Ingresos y Proyecto de Presupuesto de Egresos	31/12/2018	530,928,398.00	pesos	Art. 6 y 19 de la LDF	
b. Aprobado	Ley de Ingresos y Presupuesto de Egresos	31/12/2018	530,928,398.00	pesos	Art. 6 y 19 de la LDF	
c. Ejercido	Cuenta Pública / Formato 4 LDF	31/12/2018	599,790,418.64	pesos	Art. 6 y 18 de la LDF	
<b>Balance Presupuestario de Recursos Disponibles Sostenible</b>						
a. Propuesto	Iniciativa de Ley de Ingresos y Proyecto de Presupuesto de Egresos	31/12/2018	530,928,398.00	pesos	Art. 6 y 19 de la LDF	
b. Aprobado	Ley de Ingresos y Presupuesto de Egresos	31/12/2018	530,928,398.00	pesos	Art. 6 y 19 de la LDF	
c. Ejercido	Cuenta Pública / Formato 4 LDF	31/12/2018	599,790,418.64	pesos	Art. 6 y 19 de la LDF	
<b>3 Financiamiento Neto dentro del Techo de Financiamiento Neto</b>						
a. Propuesto	Iniciativa de Ley de Ingresos	31/12/2018	530,928,398.00	pesos	Art. 6, 19 y 46 de la LDF	
b. Aprobado	Ley de Ingresos	31/12/2018	530,928,398.00	pesos	Art. 6, 19 y 46 de la LDF	
c. Ejercido	Cuenta Pública / Formato 4 LDF	31/12/2018	599,790,418.64	pesos	Art. 6, 19 y 46 de la LDF	
<b>4 Recursos destinados a la atención de desastres naturales</b>						
<b>e. Asignación al fideicomiso para desastres naturales</b>						
a.1 Aprobado	Reporte Trim. Formato 6 a)	31/12/2018	-	pesos	Art. 9 de la LDF	
a.2 Pagado	Cuenta Pública / Formato 6 a)	31/12/2018	-	pesos	Art. 9 de la LDF	
b. Aportación promedio realizada por la Entidad Federativa durante los 5 ejercicios previos, para infraestructura dañada por desastres naturales	Autorizaciones de recursos aprobados por el FDNEN	31/12/2018	-	pesos	Art. 9 de la LDF	
c. Saldo del fideicomiso para desastres naturales	Cuenta Pública / Auxiliar de Cuentas	31/12/2018	-	pesos	Art. 9 de la LDF	
d. Costa promedio de los últimos 5 ejercicios de la reconstrucción de infraestructura dañada por desastres naturales	Autorizaciones de recursos aprobados por el FDNEN	31/12/2018	-	pesos	Art. 9 de la LDF	
<b>Techo para servicios personales</b>						
e. Asignación en el Presupuesto de Egresos	Reporte Trim. Formato 6 d)	31/12/2018	207,110,791.00	pesos	Art. 10 y 21 de la LDF	
b. Ejercido	Reporte Trim. Formato 6 d)	31/12/2018	181,881,905.54	pesos	Art. 13 fracc. V y 21 de la LDF	
<b>6 Provisiones de gasto para compromisos de pago derivados de APPs</b>						
a. Asignación en el Presupuesto de Egresos	Presupuesto de Egresos	31/12/2018	-	pesos	Art. 11 y 21 de la LDF	
<b>7 Techo de ADEFAS para el ejercicio fiscal</b>						
e. Propuesta	Proyecto de Presupuesto de Egresos	31/12/2018	35,500,000.00	pesos	Art. 12 y 20 de la LDF	
b. Aprobado	Reporte Trim. Formato 6 a)	31/12/2018	35,500,000.00	pesos	Art. 12 y 20 de la LDF	
c. Ejercido	Cuenta Pública / Formato 6 a)	31/12/2018	28,476,499.48	pesos	Art. 12 y 20 de la LDF	
<b>B. INDICADORES CUALITATIVOS</b>						
<b>1 Iniciativa de Ley de Ingresos y Proyecto de Presupuesto de Egresos</b>						
a. Objetivos anuales, estrategias y metas para el ejercicio fiscal	Iniciativa de Ley de Ingresos y Proyecto de Presupuesto de Egresos	31/12/2018	-	pesos	Art. 5 y 18 de la LDF	
b. Proyecciones de ejercicios posteriores	Iniciativa de Ley de Ingresos y Proyecto de Presupuesto de Egresos / Formatos 7 a) y b)	31/12/2019	58,000,000.00	pesos	Art. 5 y 18 de la LDF	
c. Descripción de riesgos relevantes y propuestas de acción para enfrentados	Iniciativa de Ley de Ingresos y Proyecto de Presupuesto de Egresos	31/12/2019	-	pesos	Art. 5 y 18 de la LDF	
d. Resultados de ejercicios fiscales anteriores y el ejercicio fiscal en cuestión	Iniciativa de Ley de Ingresos y Proyecto de Presupuesto de Egresos / Formatos 7 c) y d)	31/12/2018	693,911,792.00	pesos	Art. 5 y 18 de la LDF	





H. AYUNTAMIENTO  
DE CD. VALLES  
2018 - 2021

MUNICIPIO DE CIUDAD VALLES, S.L.P.

Guía de Cumplimiento de la Ley de Disciplina Financiera de las Entidades Federativas y Municipios - LDF

Del 1 de enero al 31 de diciembre de 2018

Indicadores de Observancia	Implementación		Resultado		Fundamento	Comentarios
	SI	NO	Monto o valor	Unidad (pesos/porcentaje)		
	Mecanismo de Verificación	Fecha estimada de cumplimiento				
e. Estudio actuarial de las pensiones de sus trabajadores	Proyecto de Presupuesto de Egresos / Formato 6	31/12/2018	-	pesos	Art. 5 y 18 de la LDF	
<b>2 Balance Presupuestario de Recursos Disponibles, en caso de ser negativo</b>						
a. Razones excepcionales que justifiquen el Balance Presupuestario de Recursos Disponibles negativo	Iniciativa de Ley de Ingresos o Proyecto de Presupuesto de Egresos		-	pesos	Art. 6 y 19 de la LDF	
b. Fuente de recursos para cubrir el Balance Presupuestario de Recursos Disponibles negativo	Iniciativa de Ley de Ingresos o Proyecto de Presupuesto de Egresos		-	pesos	Art. 6 y 19 de la LDF	
c. Número de ejercicios fiscales y acciones necesarias para cubrir el Balance Presupuestario de Recursos Disponibles negativo	Iniciativa de Ley de Ingresos o Proyecto de Presupuesto de Egresos		-	pesos	Art. 6 y 19 de la LDF	
d. Informes Trimestrales sobre el avance de las acciones para recuperar el Balance Presupuestario de Recursos Disponibles	Reporte Trim. y Cuenta Pública		-	pesos	Art. 6 y 19 de la LDF	
<b>3 Servicios Personales</b>						
a. Remuneraciones de los servidores públicos	Proyecto de Presupuesto	31/12/2018	181,881,905.54	pesos	Art. 10 y 21 de la LDF	
b. Previsiones salariales y económicas para cubrir incrementos salariales, creación de plazas y otros	Proyecto de Presupuesto	31/12/2018	-	pesos	Art. 10 y 21 de la LDF	
<b>A. INDICADORES CUANTITATIVOS</b>						
<b>1 Ingresos Excedentes derivados de Ingresos de Libre Disposición</b>						
a. Monto de Ingresos Excedentes derivados de ILD	Cuenta Pública / Formato 5	31/12/2018	-	pesos	Art. 14 y 21 de la LDF	
b. Monto de Ingresos Excedentes derivados de ILD destinados al fin del A.14, fracción I de la LDF	Cuenta Pública	31/12/2018	-	pesos	Art. 14 y 21 de la LDF	
c. Monto de Ingresos Excedentes derivados de ILD destinados al fin del A.14, fracción II, a) de la LDF	Cuenta Pública	31/12/2018	-	pesos	Art. 14 y 21 de la LDF	
d. Monto de Ingresos Excedentes derivados de ILD destinados al fin del A.14, fracción II, b) de la LDF	Cuenta Pública	31/12/2018	-	pesos	Art. 14 y 21 de la LDF	
e. Monto de Ingresos Excedentes derivados de ILD destinados al fin del artículo noveno transitorio de la LDF		31/12/2018	-	pesos	Art. Noveno Transitorio de la LDF	
<b>B. INDICADORES CUALITATIVOS</b>						
1 Análisis Costo-Beneficio para programas o proyectos de inversión mayores a 10 millones de UDIS	Página de internet de la Secretaría de Finanzas o Tesorería Municipal	31/12/2018	-	pesos	Art. 13 frac. III y 21 de la LDF	
2 Análisis de conveniencia y análisis de transferencia de riesgos de los proyectos APPs	Página de internet de la Secretaría de Finanzas o Tesorería Municipal	31/12/2018	-	pesos	Art. 13 frac. III y 21 de la LDF	
Identificación de población objetivo, destino y temporalidad de subsidios	Página de internet de la Secretaría de Finanzas o Tesorería Municipal	31/12/2018	-	pesos	Art. 13 frac. VII y 21 de la LDF	
<b>A. INDICADORES CUANTITATIVOS</b>						
<b>1 Obligaciones a Corto Plazo</b>						
a. Límite de Obligaciones a Corto Plazo			-	pesos	Art. 30 frac. I de la LDF	
b. Obligaciones a Corto Plazo			-	pesos	Art. 30 frac. I de la LDF	

H. AYUNTAMIENTO  
2018-2021  
LIC. ADRIAN ESPER CARDENAS  
PRESIDENTE MUNICIPAL

AUTORIZÓ

LIC. ALEJANDRA ALTAMIRANO RODRIGUEZ

SÍNDICO

Vo.Bo.

H. AYUNTAMIENTO 2018-2021  
CD. VALLES, S.L.P.  
C.P. LAURA PATRICIA GONZALEZ ALVARADO  
TESORERO MUNICIPAL  
ELABORÓ

C.P. RUBEN SANCHEZ TREJO  
CONTRALOR  
REVISÓ

SUBSCRIPCIÓN II

AYUNTAMIENTO 2018-2021  
CD. VALLES, S.L.P.

000164

**MUNICIPIO DE CIUDAD VALLES**  
**ESTADO DE SAN LUIS POTOSÍ**  
Estado Analítico de la Deuda y Otros Pasivos

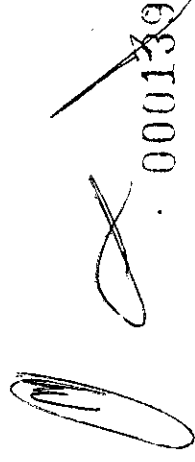
Anexo ADP-01

Fecha y 16/feb./2019

11:56 a. m.

Del 01/ene./2018 Al 31/dic./2018

Denominación de las Deudas	Moneda de Contratación	Institución o País Acreedor	Saldo Inicial del Periodo	Saldo Final del Periodo
<b>DEUDA PÚBLICA</b>				
<b>Corto Plazo</b>				
<b>Deuda Interna</b>				
Instituciones de Crédito	Peso	México	\$0.00	\$0.00
Títulos y Valores	Peso	México	\$0.00	\$0.00
Arrendamientos Financieros	Peso	México	\$0.00	\$0.00
<b>Deuda Externa</b>				
Organismos Financieros Internacionales	Peso	México	\$0.00	\$0.00
Deuda Bilateral	Peso	México	\$0.00	\$0.00
Títulos y Valores	Peso	México	\$0.00	\$0.00
Arrendamientos Financieros	Peso	México	\$0.00	\$0.00
Subtotal Corto Plazo	Peso	México	\$0.00	\$0.00
<b>Largo Plazo</b>				
<b>Deuda Interna</b>				
Instituciones de Crédito	Peso	México	\$0.00	\$0.00
Títulos y Valores	Peso	México	\$0.00	\$0.00
Arrendamientos Financieros	Peso	México	\$0.00	\$0.00
<b>Deuda Externa</b>				
Organismos Financieros Internacionales	Peso	México	\$0.00	\$0.00
Deuda Bilateral	Peso	México	\$0.00	\$0.00
Títulos y Valores	Peso	México	\$0.00	\$0.00
Arrendamientos Financieros	Peso	México	\$0.00	\$0.00
Subtotal Largo Plazo	Peso	México	\$0.00	\$0.00
<b>Otros Pasivos</b>				
Total Deuda y Otros Pasivos	Peso	México	\$235,867,806.82	\$236,834,768.69
	Peso	México	\$235,867,806.82	\$236,834,768.69

 000139

**MUNICIPIO DE CIUDAD VALLES**  
**ESTADO DE SAN LUIS POTOSÍ**  
Estado Analítico de la Deuda y Otros Pasivos

Del 01/ene./2018 Al 31/dic./2018

Fecha y 16/feb./2019

11:56 a. m.

Denominación de las Deudas	Moneda de Contratación	Institución o País Acreedor	Saldo Inicial del Periodo	Saldo Final del Periodo
----------------------------	------------------------	-----------------------------	---------------------------	-------------------------

**DEUDA PÚBLICA**

"Bajo protesta de decir verdad declaramos que los Estados Financieros y sus notas, son razonablemente correctos y son responsabilidad del emisor".



**AYUNTAMIENTO**  
**CIUDAD VALLES**  
2018-2021

LIC. ADRIAN ESPER CARDENAS VALLES, S.L.P.  
PRESIDENTE MUNICIPAL  
AUTORIZO

*[Handwritten signature]*

LIC. ALEJANDRA ALTAMIRANO RODRIGUEZ  
SINDICO  
Vo.Bo.



**SINDICATURA II**  
H. AYUNTAMIENTO 2018-2021  
CO. VALLES, S.L.P.



**AYUNTAMIENTO**  
**CIUDAD VALLES**

C.P. LAURA PATRICIA GONZALEZ ALVARADO 2021  
TESORERO MUNICIPAL  
ELABORO

*[Handwritten signature]*

C.P. RUBEN SANCHEZ TREJO  
CONTRALOR  
REVISO


H. AYUNTAMIENTO 2018-2021  
CO. VALLES, S.L.P.


**MUNICIPIO DE CIUDAD VALLES**  
**ESTADO DE SAN LUIS POTOSÍ**  
**Endeudamiento Neto**  
Del 01/ene./2018 Al 31/dic./2018


Fecha y hora de 16/feb./2019  
11:57 a. m.

Identificación de Crédito o Instrumento	A	B	C=A-B
	<b>Créditos Bancarios</b>		
Total Créditos Bancarios	\$0.00	\$25,000.00	-\$25,000.00
<b>Otros Instrumentos de Deuda</b>			
Total Otros Instrumentos de Deuda	\$0.00	\$0.00	\$0.00
<b>Total</b>	<b>\$0.00</b>	<b>\$25,000.00</b>	<b>-\$25,000.00</b>

  
LIC. ADRIAN ESPER CARDENAS  
PRESIDENTE MUNICIPAL  
AUTORIZO

  
C.P. LAURA PATRICIA GONZALEZ ALVARADO  
TESORERO MUNICIPAL  
ELABORO

  
LIC. ALEJANDRA ALTAMIRANO RODRIGUEZ  
SINDICO  
Vo.Bo.

  
C.P. RUBEN SANCHEZ TREJO  
CONTRALOR  
REVISO

**JURISDICCION II**  
H. AYUNTAMIENTO 2018-2021  
CO. VALLES, S.L.P.

Identificación de Crédito o Instrumento	Devengado	Pagado
<b>Créditos Bancarios</b>		
Intereses de la deuda interna con instituciones de crédito	\$416,235.07	\$416,235.07
<b>Total de Intereses de Créditos Bancarios</b>	<b>\$416,235.07</b>	<b>\$416,235.07</b>
<b>Otros Instrumentos de Deuda</b>		
Total de Intereses de Otros Instrumentos de Deuda	\$0.00	\$0.00
<b>Total</b>	<b>\$416,235.07</b>	<b>\$416,235.07</b>



*[Signature]*  
**PRESENCIA**

LIC. ADRIAN ESPER CÁRDENAS  
PRESIDENTE MUNICIPAL  
AUTORIZO



*[Signature]*  
**PRESENCIA**

C.P. LAURA PATRICIA GONZALEZ ALVARADO  
TESORERO MUNICIPAL  
ELABORO



*[Signature]*

LIC. ALEJANDRA ALTAMIRANO RODRIGUEZ  
SINDICO  
Vo.Bo.

*[Signature]*

C.P. RUBEN SANCHEZ TREJO  
CONTRALOR  
REVISO

**INDICATURA II**  
H. AYUNTAMIENTO 2018-2021  
CD. VALLES, S.L.P.

**MUNICIPIO DE CIUDAD VALLES, S.L.P.**  
**Resumen de amortizaciones al capital y pago de intereses derivados del servicio de deuda pública**  
 Del 1 de enero al 31 de diciembre de 2018

Institución acreedora: Bansi, S.A. Número de crédito: 111000230316 Monto del crédito: \$ 35,000,000.00  
 Tasa de interés contratada: TIE +2.5 Fondo o tipo de recurso puesto en garantía: SIN GARANTIA Destino de los recursos: \_\_\_\_\_  
 Fuente de pago: Bansi, S.A. Documento mediante el cual se aprueba la contratación de la deuda: POLIZA N°433  
 Fecha de contratación: 04 Diciembre 2015 Plazo del crédito contratado: 30 MESES  
 Fecha de inscripción en el Registro de Obligaciones y Empréstitos de Entidades Federativas y Municipios: 10 DE DICIEMBRE DE 2015  
 Fecha de inscripción en el Registro de Obligaciones y Empréstitos del Estado: 04 DE DICIEMBRE DE 2015

Enero	Credito contratado		Credito contratado en el Estado		Credito contratado en el Municipio		Credito contratado en el Municipio		Diferencia entre el costo estimado y el gastado	
	Amortización capital	Intereses generados	Amortización capital	Intereses generados	Amortización capital	Intereses generados	Amortización capital	Intereses generados	Amortización capital	Intereses generados
Enero	25,000.00	103,009.16	25,000.00	103,009.16	0.00	0.00	128,009.16	0.00	0.00	0.00
Febrero	1,875,000.00	97,488.78	1,875,000.00	97,488.78	0.00	0.00	1,972,488.78	0.00	0.00	0.00
Marzo	2,000,000.00	75,829.99	2,000,000.00	75,829.99	0.00	0.00	2,075,829.99	0.00	0.00	0.00
Abril	2,000,000.00	69,566.71	2,000,000.00	69,566.71	0.00	0.00	2,069,566.71	0.00	0.00	0.00
Mayo	2,000,000.00	42,190.52	2,000,000.00	42,190.52	0.00	0.00	2,042,190.52	0.00	0.00	0.00
Junio	3,000,000.00	28,149.91	3,000,000.00	28,149.91	0.00	0.00	3,028,149.91	0.00	0.00	0.00
<b>Total</b>	<b>10,900,000.00</b>	<b>416,235.07</b>	<b>10,900,000.00</b>	<b>416,235.07</b>	<b>0.00</b>	<b>0.00</b>	<b>11,316,235.07</b>	<b>0.00</b>	<b>0.00</b>	<b>0.00</b>



**PRESIDENTE MUNICIPAL**  
 H. AYUNTAMIENTO  
 2018-2021

LIC. ADRIAN ESPERANZA SANCHEZ  
 PRESIDENTE MUNICIPAL  
 AUTORIZO

C.P. LAURA PATRICIA GONZALEZ ALVARADO  
 TESORERO MUNICIPAL  
 ELABORO



**CONTRALOR**  
 REVISO

LIC. ALEJANDRO ALTAMIRANO RODRIGUEZ  
 SINDICO  
 Vo.Bo.

H. AYUNTAMIENTO  
 CIUDAD VALLES, S.L.P.

H. AYUNTAMIENTO  
DE CD. VALLES  
2018 - 2021

MUNICIPIO DE CIUDAD VALLES, S.L.P.  
Formato de información de obligaciones pagadas o garantizadas con fondo federales  
al periodo (del 4to. trimestre del 2018)

Tipo de Obligación	Plazo	Tasa	Fin, Destino y Objeto	Acreedor, Proveedor o Contratista	Importe Total	Fondo	Importe Garantizado	se paga y garantiza con el recurso de dichos fondos	
								Importe Pagado	% respecto al total
crédito	No especificado	No aplicada	Saneamiento financiero	TRITURADOS DE VALLES, S.A. DE C.V.	277,531.48	FORTAMUN	277,531.48	277,531.48	100%
crédito	No especificado	No aplicada	Saneamiento financiero	CORPORATIVO HUASTECA EDITORIAL	928,000.00	FORTAMUN	928,000.00	928,000.00	100%
crédito	No especificado	No aplicada	Saneamiento financiero	COMERCIALIZADORA ALTIZAR, S.A. DE C.V.	986,000.00	FORTAMUN	986,000.00	986,000.00	100%
crédito	No especificado	No aplicada	Saneamiento financiero	COMERCIO OPORTUNO INTEGRAL, S.A.	3,714,225.08	FORTAMUN	1,134,758.26	1,134,758.26	31%
crédito	No especificado	No aplicada	Saneamiento financiero	Maria del Mar Costa Pifa	855,417.64	FORTAMUN	855,417.64	855,417.64	100%
crédito	No especificado	No aplicada	Saneamiento financiero	Vanessa Robles Welch	275,600.00	FORTAMUN	275,600.00	275,600.00	100%
crédito	No especificado	No aplicada	Saneamiento financiero	Asdrubal Estrada Olivera	117,910.00	FORTAMUN	117,910.00	117,910.00	100%
crédito	No especificado	No aplicada	Saneamiento financiero	Victoria Eugenia Alvarez Acosta	160,000.00	FORTAMUN	160,000.00	160,000.00	100%
crédito	No especificado	No aplicada	Saneamiento financiero	Rosa Maria Lucero Poncé	95,137.98	FORTAMUN	95,137.98	95,137.98	100%
crédito	No especificado	No aplicada	Saneamiento financiero	Marco Antonio De Leon Villegas	135,720.00	FORTAMUN	114,840.00	114,840.00	85%
crédito	No especificado	No aplicada	Saneamiento financiero	Servicio D Oliva, SA-CV.	860,263.98	FORTAMUN	860,263.98	860,263.98	100%
crédito	No especificado	No aplicada	Saneamiento financiero	OLIVA HERMANOS, S.A. DE C.V.	5,850.00	FORTAMUN	5,850.00	5,850.00	100%
crédito	No especificado	No aplicada	Saneamiento financiero	SERVICIOS COORDINADOS DE LA HUASTECA, A.C.	36,656.00	FORTAMUN	36,656.00	36,656.00	100%
crédito	No especificado	No aplicada	Saneamiento financiero	AUTOMECANICA EXPRESS DE VALLES,	108,300.00	FORTAMUN	108,300.00	108,300.00	100%
crédito	No especificado	No aplicada	Saneamiento financiero	Jaime Alfredo Avila Urbina	958,789.61	FORTAMUN	872,115.97	872,115.97	91%
crédito	No especificado	No aplicada	Saneamiento financiero	RAUL VILLEGAS PALOMIN	19,464.80	FORTAMUN	19,464.80	19,464.80	100%
crédito	No especificado	No aplicada	Saneamiento financiero	REFACCIÓN MARIA DE LA TORRE, S.A. DE C.V.	9,625.00	FORTAMUN	9,625.00	9,625.00	100%
crédito	No especificado	No aplicada	Saneamiento financiero	REPRESENTACIONES Y COMISIONES OLIVA, S.A. de C.V.	31,320.00	FORTAMUN	31,320.00	31,320.00	100%
crédito	No especificado	No aplicada	Saneamiento financiero	PASCUAL OLGUIN CUREL	394,400.00	FORTAMUN	394,400.00	394,400.00	100%
crédito	No especificado	No aplicada	Saneamiento financiero	AZAHIED ACOSTA CASILLA	119,224.80	FORTAMUN	119,224.80	119,224.80	100%
crédito	No especificado	No aplicada	Saneamiento financiero	MARtha RODRIGUEZ ROQUE	358,215.30	FORTAMUN	358,215.30	358,215.30	100%
crédito	No especificado	No aplicada	Saneamiento financiero	MARCO ANTONIO FRANCO RIVERA	49,540.49	FORTAMUN	29,540.09	29,540.09	60%
crédito	No especificado	No aplicada	Saneamiento financiero	CLARA MUÑOZ CISNEROS	140,348.37	FORTAMUN	140,348.37	140,348.37	100%
crédito	No especificado	No aplicada	Saneamiento financiero	RAFAEL REVERTE ZUÑIGA	74,368.76	FORTAMUN	74,368.76	74,368.76	100%
crédito	No especificado	No aplicada	Saneamiento financiero	REVES ESPINOZA CORRAL	350,000.00	FORTAMUN	350,000.00	350,000.00	100%
crédito	No especificado	No aplicada	Saneamiento financiero	TECNOLOGIAS ANEXO, S.A. de C.V.	119,964.88	FORTAMUN	119,964.88	119,964.88	100%
crédito	No especificado	No aplicada	Saneamiento financiero	ADAN LARRAGA ORTEGA	232,201.99	FORTAMUN	232,201.99	232,201.99	100%
crédito	No especificado	No aplicada	Saneamiento financiero	RD TERRACERIA Y URBANIZACIONES, S.A. DE C.V.	687,904.00	FORTAMUN	453,588.66	453,588.66	66%
crédito	No especificado	No aplicada	Saneamiento financiero	ELEAZAR CORONADO NIETO	47,605.98	FORTAMUN	47,605.98	47,605.98	100%
crédito	No especificado	No aplicada	Saneamiento financiero	JORGE RODRIGUEZ ROQUE	133,560.00	FORTAMUN	133,560.00	133,560.00	100%
crédito	No especificado	No aplicada	Saneamiento financiero	RAFAEL CASTRO TORRES	252,590.00	FORTAMUN	252,590.00	252,590.00	100%
crédito	No especificado	No aplicada	Saneamiento financiero	IMPULSORA RADIOFONICA, S.A.	243,600.00	FORTAMUN	243,600.00	243,600.00	100%
crédito	No especificado	No aplicada	Saneamiento financiero	BRENDA CAROLINA HERNANDEZ DIA	102,770.49	FORTAMUN	102,770.49	102,770.49	100%
crédito	No especificado	No aplicada	Saneamiento financiero	AGENCIA DE INHUMACIONES LOS ANGELES,	88,000.00	FORTAMUN	74,005.07	74,005.07	84%
crédito	No especificado	No aplicada	Saneamiento financiero	MATERIALES Y FERRETERIA EL INGENIO, S.A. DE C.V.	45,000.00	FORTAMUN	45,000.00	45,000.00	100%
crédito	No especificado	No aplicada	Saneamiento financiero	Laboratorio Valles, S.A. de C.V.	2,731,417.92	FORTAMUN	2,731,417.92	2,731,417.92	100%
crédito	No especificado	No aplicada	Saneamiento financiero	Patricia Treviño Delgado	2,854,108.54	FORTAMUN	2,854,108.50	2,854,108.50	100%
crédito	No especificado	No aplicada	Saneamiento financiero	Ma Abraham Moreno Rodríguez	69,600.00	FORTAMUN	69,600.00	69,600.00	100%
crédito	No especificado	No aplicada	Saneamiento financiero	Genaro Zuñiri Gonzalez	104,400.00	FORTAMUN	69,600.00	69,600.00	67%
crédito	No especificado	No aplicada	Saneamiento financiero	Esteban Espinoza Hernandez	69,020.00	FORTAMUN	59,160.00	59,160.00	86%
crédito	No especificado	No aplicada	Saneamiento financiero	Oscar Adrian Perez Espinoza	493,000.00	FORTAMUN	100,000.00	100,000.00	20%
crédito	No especificado	No aplicada	Saneamiento financiero	David Flores Gonzalez	58,000.00	FORTAMUN	58,000.00	58,000.00	100%
crédito	No especificado	No aplicada	Saneamiento financiero	Maria de Jesus Rodriguez Roque	154,712.15	FORTAMUN	154,712.15	154,712.15	100%
crédito	No especificado	No aplicada	Saneamiento financiero	Juana Maribel Gonzalez Mendez	92,800.00	FORTAMUN	81,200.00	81,200.00	88%
crédito	No especificado	No aplicada	Saneamiento financiero	Bertha Marquez Jaramillo	2,968.00	FORTAMUN	1,383.28	1,383.28	47%

1000  
144

crédito	No especificado	No aplicada	Saneamiento financiero	Asilo de Ancianos San Martín de Porres A.C.	44,000.00	FORTAMUN	44,000.00	se paga y garantiza con el recurso de dichos fondos	
crédito	No especificado	No aplicada	Saneamiento financiero	Formación y protección de la Mujer y el Menor, A.C.	25,000.00	FORTAMUN	25,000.00	100%	
crédito	No especificado	No aplicada	Saneamiento financiero	Servicios sociales de la Huasteca, S.A. de C.V.	44,000.00	FORTAMUN	44,000.00	100%	
crédito	No especificado	No aplicada	Saneamiento financiero	Se mi guía, A.C.V.	60,000.00	FORTAMUN	60,000.00	100%	
crédito	No especificado	No aplicada	Saneamiento financiero	Madalina Quijano Gonzalez	12,491.76	FORTAMUN	4,163.92	33%	
crédito	No especificado	No aplicada	Saneamiento financiero	CRESCENCIANO AHUMADA AHUMADA	35,966.26	FORTAMUN	35,966.26	100%	
crédito	No especificado	No aplicada	Saneamiento financiero	Guillermo Gonzalez Meza	2,968.00	FORTAMUN	2,968.00	100%	
crédito	No especificado	No aplicada	Saneamiento financiero	Laura Martinez Quiroz	14,332.91	FORTAMUN	7,166.46	50%	
crédito	No especificado	No aplicada	Saneamiento financiero	TV OCHO, S.A. DE C.V.	452,400.00	FORTAMUN	452,400.00	100%	
crédito	No especificado	No aplicada	Saneamiento financiero	ORGANIZACIÓN RADIO VALLES, S.A. DE C.V.	452,400.00	FORTAMUN	452,400.00	100%	
crédito	No especificado	No aplicada	Saneamiento financiero	PUBLICIDAD POPULAR POTOSINA, S.A.	97,440.00	FORTAMUN	97,440.00	100%	
crédito	No especificado	No aplicada	Saneamiento financiero	ALICIA GUEVARA MENDEZ	16,240.00	FORTAMUN	8,120.00	50%	
crédito	No especificado	No aplicada	Saneamiento financiero	MARIA TERESA SANCHEZ MELGAREJO	125,707.79	FORTAMUN	12,570.79	10%	
crédito	No especificado	No aplicada	Saneamiento financiero	LETRAS E IMPRESIONES DE SAN LUIS POTOSI, S.A.	57,594.00	FORTAMUN	57,594.00	100%	
crédito	No especificado	No aplicada	Saneamiento financiero	CLARA EUGENIA MARTINEZ DEL CAMPO	11,944.10	FORTAMUN	7,166.46	60%	
crédito	No especificado	No aplicada	Saneamiento financiero	SEMINARIO DIOCESANO DE CD. VALLES, A.R.	16,000.00	FORTAMUN	16,000.00	100%	
crédito	No especificado	No aplicada	Saneamiento financiero	CRUZ ROJA MEXICANA, I.A.P., S.L.P.	120,000.00	FORTAMUN	120,000.00	100%	
crédito	No especificado	No aplicada	Saneamiento financiero	JUAN ARTURO HERNANDEZ OCHDA	13,920.00	FORTAMUN	13,920.00	100%	
crédito	No especificado	No aplicada	Saneamiento financiero	ESTACION DE SERVICIOS LOS GRILLITOS, S.A. DE C.V.	1,329,809.43	FORTAMUN	1,329,809.43	100%	
crédito	No especificado	No aplicada	Saneamiento financiero	PAULINA DE LA CRUZ RESENDIZ	9,540.00	FORTAMUN	3,180.00	33%	
crédito	No especificado	No aplicada	Saneamiento financiero	VICTOR JONGUITUD RUBIO	16,651.05	FORTAMUN	16,651.05	100%	
crédito	No especificado	No aplicada	Saneamiento financiero	HDI SEGUROS, S.A. DE C.V.	1,549,904.20	FORTAMUN	1,549,904.20	100%	
crédito	No especificado	No aplicada	Saneamiento financiero	MARIA LUISA PAULIN HERNANDEZ	116,000.00	FORTAMUN	116,000.00	100%	
crédito	No especificado	No aplicada	Saneamiento financiero	HOGAR DE LOS NIÑOS MARIA TERESA, A.C.	5,000.00	FORTAMUN	5,000.00	100%	
crédito	No especificado	No aplicada	Saneamiento financiero	VICTORIA GONZALEZ GONZALEZ	182,758.00	FORTAMUN	134,386.00	74%	
crédito	No especificado	No aplicada	Saneamiento financiero	IRENE TIBURCIA BATISTA DEMENEGHI	31,338.38	FORTAMUN	31,338.78	100%	
crédito	No especificado	No aplicada	Saneamiento financiero	GUSTAVO MENDOZA ZARAGOZA	119,103.00	FORTAMUN	113,245.00	95%	
crédito	No especificado	No aplicada	Saneamiento financiero	LUIS SIFUENTES MARTINEZ	14,793.18	FORTAMUN	14,793.15	100%	
crédito	No especificado	No aplicada	Saneamiento financiero	CLAUDINA VARGAS RUBIO	14,755.20	FORTAMUN	14,755.20	100%	
crédito	No especificado	No aplicada	Saneamiento financiero	INGENIERIA CONSTRUCCIONES Y SERVICIOS DE TAMASOPO	362,961.78	FORTAMUN	150,000.00	41%	
crédito	No especificado	No aplicada	Saneamiento financiero	GRUPO DE DAMAS VOLUNTARIOS DEL HOSPITAL REGIONAL	72,000.00	FORTAMUN	24,000.00	33%	
crédito	No especificado	No aplicada	Saneamiento financiero	RODOLFO SIFUENTES PALACIOS	22,330.00	FORTAMUN	10,750.00	48%	
crédito	No especificado	No aplicada	Saneamiento financiero	LIZBETH XOCHILT PADILLA SANABRIA	222,600.00	FORTAMUN	95,400.00	43%	
crédito	No especificado	No aplicada	Saneamiento financiero	RIGOBERTO CHAVEZ MEDINA	4,640.00	FORTAMUN	4,640.00	100%	
crédito	No especificado	No aplicada	Saneamiento financiero	LUIS FERNANDO MARQUES MACIAS	575,000.00	FORTAMUN	300,000.00	52%	
crédito	No especificado	No aplicada	Saneamiento financiero	Ma. Guadalupe Abed Cesin	225,000.00	FORTAMUN	225,000.00	100%	
crédito	No especificado	No aplicada	Saneamiento financiero	Jose de Jesus Gonzalez Santos	255,000.00	FORTAMUN	255,000.00	100%	
crédito	No especificado	No aplicada	Saneamiento financiero	Adrian Esper Cárdenas	7,000,000.00	FORTAMUN	400,000.00	6%	
crédito	No especificado	No aplicada	Saneamiento financiero	Fatima Nereyda Ledesma Aguilar	8,373.46	FORTAMUN	8,373.46	100%	
<b>TOTAL</b>							<b>22,502,059.51</b>	<b>22,502,059.51</b>	

1. La reducción del saldo de su deuda pública bruta con motivo de cada una de las amortizaciones a que se refiere este artículo, con relación al registrado al 31 de diciembre del ejercicio fiscal anterior.

	Importe
Deuda Pública Bruta Total al 31 de diciembre del Año 2017	235,867,806.12
(-) Amortización 1	2,530,910.33
Deuda Pública Bruta Total descontando la amortización 1	233,336,895.79

000145X



MUNICIPIO DE CIUDAD VALLES, S.L.P.  
Formato de información de obligaciones pagadas o garantizadas con fondo federales  
al período (del 4to. trimestre del 2018)

se paga y garantiza con el  
recurso de dichos fondos

(-) Amortización 2	7,386,347.32
Deuda Pública Bruta Total descontando la amortización 2	225,950,548.47
(-) Amortización 3	10,502,703.29
Deuda Pública Bruta Total descontando la amortización 3	215,447,845.18
(-) Amortización 4	22,502,059.51
Deuda Pública Bruta Total descontando la amortización 3	192,945,785.67

2. Un comparativo de la relación deuda pública bruta total a producto interno bruto del estado entre el 31 de diciembre del ejercicio fiscal anterior y la fecha de la amortización

	Al 31 de diciembre 2017	4to. trimestre del 2018
Producto interno bruto estatal		
Saldo de la deuda pública	235,867,806.12	192,945,785.67
Porcentaje		

3. Un comparativo de la relación deuda pública bruta total a ingresos propios del estado o municipio, según corresponda, entre el 31 de diciembre del ejercicio fiscal anterior y la fecha de la amortización

	Al 31 de diciembre 2017	4to. trimestre del 2018
Ingresos Propios	62,819,543.47	65,364,767.90
Saldo de la Deuda Pública	235,867,806.12	192,945,785.67
Porcentaje	13.17%	2.95%

**PRESENCIA**  
H. AYUNTAMIENTO

LIC. ADRIAN ESPER CARDENAS  
PRESIDENTE MUNICIPAL  
AUTORIZO

C.P. LAURA PATRICIA GONZALEZ ALVARADO  
TESORERO MUNICIPAL  
ELABORO

*[Firma]*

LIC. ALEJANDRA ALTAMIRANO RODRIGUEZ  
SINDICO  
V.o.B.o.

*[Firma]*

C.P. RUBEN SANCHEZ TREJO  
CONTRALOR  
REVISO

**SINDICATURA II**

H. AYUNTAMIENTO 2018-2021  
C.D. VALLES, S.L.P.

**MUNICIPIO DE CIUDAD VALLES, S.L.P.**  
**Relación de Bienes Muebles que componen su patrimonio**  
**Del 1 de enero al 31 de diciembre de 2018**

Código	Descripción del Bien	Valor en libras
PMV-14405-18	CAMIONETA RAM HEMI-2500 (DOBLE CABINA, MODELO 2018 CREW CAB SLT V8 4X2) AZUL MARINO MATE	699,950.00
PMV-14406-18	CAMIONETA RAM HEMI-2500 (DOBLE CABINA, MODELO 2018 CREW CAB SLT V8 4X2) AZUL MARINO MATE	699,950.00
PMV-14407-18	CAMIONETA RAM HEMI-2500 (DOBLE CABINA, MODELO 2018 CREW CAB SLT V8 4X2)	699,950.00
PMV-14408-18	CAMIONETA RAM HEMI-2500 (DOBLE CABINA, MODELO 2018 CREW CAB SLT V8 4X2)	699,950.00
PMV-14448-18	CAMIONETA NUEVA MARCA NISSAN, 2018, NP300, DOBLE CAB. SE TM AC P SEG. 6 VEL., COLOR BLANCO, SERIE 3N6AD33A8JK898515	324,900.00
PMV-14449-18	CAMIONETA NUEVA MARCA NISSAN, 2018, NP300, DOBLE CAB. SE TM AC P SEG. 6 VEL., COLOR BLANCO, SERIE 3N6AD33A2JK901277	324,900.00
PMV-14543-18	PICK UP, MODELO 2019, 8 CILINDROS, TRANS. AUT., 6 VELOCIDADES, 4 PUERTAS	582,873.00
1416	EQUIPO DE COMPUTO Y ACCESORIOS, IMPRESORA	3,999.00
1417	HERRAMIENTAS, SOLDADORA	3,254.99
14418	HERRAMIENTAS, SOLDADORA	8,840.00
14419	HERRAMIENTAS, SOPLETE	4,519.00
14420	EQUIPO DE COMPUTO Y ACCESORIOS, IMPRESORA MULTIFUNCIONAL EPSON COLOR NEGRA	3,999.00
14421	EQUIPO DE COMPUTO Y ACCESORIOS, IMPRESORA MULTIFUNCIONAL EPSON COLOR NEGRA	3,999.00
14422	EQUIPO DE COMPUTO Y ACCESORIOS, SERVIDOR	16,816.89
14423	EQUIPO DE COMPUTO Y ACCESORIOS, EQ. COMPLETO	9,976.00
14430	EQUIPO ELECTRICO, ELECTRONICO Y ACCESORIOS	3,500.00
14431	EQUIPO ELECTRICO, ELECTRONICO Y ACCESORIOS	3,500.00
14432	EQUIPO ELECTRICO, ELECTRONICO Y ACCESORIOS	3,500.00
14433	HERRAMIENTAS	8,549.32
14434	EQUIPO ELECTRICO, ELECTRONICO Y ACCESORIOS	3,500.00
14447	C.P.U. CON PROCESADOR CORE I3. MEM RAM 8 GB DD 1 TB	9,976.00
14448	CAMIONETA NUEVA MARCA NISSAN, 2018, NP300, DOBLE CAB. SE TM AC P SEG. 6 VEL., COLOR BLANCO, SERIE 3N6AD33A8JK898515	324,900.00
14449	CAMIONETA NUEVA MARCA NISSAN, 2018, NP300, DOBLE CAB. SE TM AC P SEG. 6 VEL., COLOR BLANCO, SERIE 3N6AD33A2JK901277	324,900.00
14450	IMPRESORA DE MATRIZ EPSON LX350	6,359.00
14415	IMPRESORA MARCA HP, MODELO M607, COLOR BLANCO	14,200.00
14435	DESKTOP HP AIO20C206LA (COMPUTADORA TODO EN UNO)	7,999.00
14436	DESKTOP HP AIO20C206LA (COMPUTADORA TODO EN UNO)	7,999.00
14437	MULTIFUNCIONAL EPSON L575 ECOTANK	4,799.20
14438	CAMARA DIGITAL CANON ELPH 190 ROJA	3,199.20
14439	CAMARA DIGITAL CANON ELPH 190 NEGRA	3,199.20
14440	TV SPECTRA 32" HD	3,500.00
14441	TV SPECTRA 32" HD	3,500.00
14457	CHALECO BALISTICO MARCA GRIAMSA, MODELO AZTEC, NIVEL IIIA, CON DOS PLACAS BALISTICAS, MARCA GRIAMSA, MODELO PC4-01 NIVEL IV	24,998.00
14458	CHALECO BALISTICO MARCA GRIAMSA, MODELO AZTEC, NIVEL IIIA, CON DOS PLACAS BALISTICAS, MARCA GRIAMSA, MODELO PC4-01 NIVEL IV	24,998.00
14459	CHALECO BALISTICO MARCA GRIAMSA, MODELO AZTEC, NIVEL IIIA, CON DOS PLACAS BALISTICAS, MARCA GRIAMSA, MODELO PC4-01 NIVEL IV	24,998.00
14460	CHALECO BALISTICO MARCA GRIAMSA, MODELO AZTEC, NIVEL IIIA, CON DOS PLACAS BALISTICAS, MARCA GRIAMSA, MODELO PC4-01 NIVEL IV	24,998.00
14461	CHALECO BALISTICO MARCA GRIAMSA, MODELO AZTEC, NIVEL IIIA, CON DOS PLACAS BALISTICAS, MARCA GRIAMSA, MODELO PC4-01 NIVEL IV	24,998.00
14462	CHALECO BALISTICO MARCA GRIAMSA, MODELO AZTEC, NIVEL IIIA, CON DOS PLACAS BALISTICAS, MARCA GRIAMSA, MODELO PC4-01 NIVEL IV	24,998.00
14463	CHALECO BALISTICO MARCA GRIAMSA, MODELO AZTEC, NIVEL IIIA, CON DOS PLACAS BALISTICAS, MARCA GRIAMSA, MODELO PC4-01 NIVEL IV	24,998.00
14464	CHALECO BALISTICO MARCA GRIAMSA, MODELO AZTEC, NIVEL IIIA, CON DOS PLACAS BALISTICAS, MARCA GRIAMSA, MODELO PC4-01 NIVEL IV	24,998.00



**MUNICIPIO DE CIUDAD VALLES, S.L.P.**  
**Relación de Bienes Muebles que componen su patrimonio**  
**Del 1 de enero al 31 de diciembre de 2018**

<b>Códigos</b>	<b>Descripción del Bien</b>	<b>Valor en libros</b>
14494	CHALECO BALISTICO MARCA GRIAMSA, MODELO AZTEC, NIVEL IIIA, CON DOS PLACAS BALISTICAS, MARCA GRIAMSA, MODELO PC4-01 NIVEL IV	24,998.00
14495	CHALECO BALISTICO MARCA GRIAMSA, MODELO AZTEC, NIVEL IIIA, CON DOS PLACAS BALISTICAS, MARCA GRIAMSA, MODELO PC4-01 NIVEL IV	24,998.00
14496	CHALECO BALISTICO MARCA GRIAMSA, MODELO AZTEC, NIVEL IIIA, CON DOS PLACAS BALISTICAS, MARCA GRIAMSA, MODELO PC4-01 NIVEL IV	24,998.00
14497	CHALECO BALISTICO MARCA GRIAMSA, MODELO AZTEC, NIVEL IIIA, CON DOS PLACAS BALISTICAS, MARCA GRIAMSA, MODELO PC4-01 NIVEL IV	24,998.00
14498	CHALECO BALISTICO MARCA GRIAMSA, MODELO AZTEC, NIVEL IIIA, CON DOS PLACAS BALISTICAS, MARCA GRIAMSA, MODELO PC4-01 NIVEL IV	24,998.00
14499	CHALECO BALISTICO MARCA GRIAMSA, MODELO AZTEC, NIVEL IIIA, CON DOS PLACAS BALISTICAS, MARCA GRIAMSA, MODELO PC4-01 NIVEL IV	24,998.00
14500	CHALECO BALISTICO MARCA GRIAMSA, MODELO AZTEC, NIVEL IIIA, CON DOS PLACAS BALISTICAS, MARCA GRIAMSA, MODELO PC4-01 NIVEL IV	24,998.00
14501	CHALECO BALISTICO MARCA GRIAMSA, MODELO AZTEC, NIVEL IIIA, CON DOS PLACAS BALISTICAS, MARCA GRIAMSA, MODELO PC4-01 NIVEL IV	24,998.00
14502	CHALECO BALISTICO MARCA GRIAMSA, MODELO AZTEC, NIVEL IIIA, CON DOS PLACAS BALISTICAS, MARCA GRIAMSA, MODELO PC4-01 NIVEL IV	24,998.00
14503	CHALECO BALISTICO MARCA GRIAMSA, MODELO AZTEC, NIVEL IIIA, CON DOS PLACAS BALISTICAS, MARCA GRIAMSA, MODELO PC4-01 NIVEL IV	24,998.00
14504	CHALECO BALISTICO MARCA GRIAMSA, MODELO AZTEC, NIVEL IIIA, CON DOS PLACAS BALISTICAS, MARCA GRIAMSA, MODELO PC4-01 NIVEL IV	24,998.00
14505	CHALECO BALISTICO MARCA GRIAMSA, MODELO AZTEC, NIVEL IIIA, CON DOS PLACAS BALISTICAS, MARCA GRIAMSA, MODELO PC4-01 NIVEL IV	24,998.00
14506	CHALECO BALISTICO MARCA GRIAMSA, MODELO AZTEC, NIVEL IIIA, CON DOS PLACAS BALISTICAS, MARCA GRIAMSA, MODELO PC4-01 NIVEL IV	24,998.00
14507	POLIPASTO ELECTRICO YJL 2 TON. ELEV 6 MT	70,707.80
14508	MINISPLIT, MARCA MIRAGE, MODELO EXF 121 F, 1 TONELADA, 220 V	9,744.00
14509	MINISPLIT, MARCA MIRAGE, MODELO EXF 121 F, 1 TONELADA, 220 V	9,744.00
14510	MINISPLIT, MARCA MIRAGE, MODELO EXF 121 F, 1 TONELADA, 220 V	9,744.00
14511	MINISPLIT, MARCA MIRAGE, MODELO EXF 121 F, 1 TONELADA, 220 V	9,744.00
14512	EQUIPO DE AIRE ACONDICIONADO MINISPLIT, MARCA MIRAGE, 2 TONELADAS.	14,036.00
14513	CAMARA DE SOLAPA	11,999.04
14514	CAMARA DE SOLAPA	11,999.04
14515	CAMARA DE SOLAPA	11,999.04
14516	CAMARA DE SOLAPA	11,999.04
14517	CAMARA DE SOLAPA	11,999.04
14518	CAMARA DE SOLAPA	11,999.04
14519	CAMARA DE SOLAPA	11,999.04
14520	CAMARA DE SOLAPA	11,999.04
14521	CAMARA DE SOLAPA	11,999.04
14522	CAMARA DE SOLAPA	11,999.04
14523	CAMARA DE SOLAPA	11,999.04
14524	CAMARA DE SOLAPA	11,999.04
14525	CAMARA DE SOLAPA	11,999.04
14526	CAMARA DE SOLAPA	11,999.04
14527	CAMARA DE SOLAPA	11,999.04
14528	CAMARA DE SOLAPA	11,999.04
14529	CAMARA DE SOLAPA	11,999.04
14530	CAMARA DE SOLAPA	11,999.04
14531	CAMARA DE SOLAPA	11,999.04
14532	CAMARA DE SOLAPA	11,999.04
14533	CAMARA DE SOLAPA	11,999.04
14534	CAMARA DE SOLAPA	11,999.04
14535	CAMARA DE SOLAPA	11,999.04
14536	CAMARA DE SOLAPA	11,999.04
14537	CAMARA DE SOLAPA	11,999.04
14538	CAMARA DE SOLAPA	11,999.04
14539	PLANTA DE EMERGENCIA, GENERADOR ESTACIONARIO EVANS, MODELO GTC21DA220	737,000.00

MUNICIPIO DE CIUDAD VALLES, S.L.P.  
 Relación de Bienes Muebles que componen su patrimonio  
 Del 1 de enero al 31 de diciembre de 2018

Código	Descripción del Bien	Valor en libros
14540	IMPRESORA EPSON L1300	18,038.53
14541	EQUIPO DE COMPUTO IT WORKSTATIONS AMD-A8, CPU MONITOR LED, BOCINAS INTEGRADAS, TECLADO, MAUSE	27,638.41
14542	EQUIPO DE COMPUTO IT WORKSTATIONS AMD-A8, CPU MONITOR LED, BOCINAS INTEGRADAS, TECLADO, MAUSE	29,958.41
14543	PICK UP, MODELO 2019, 8 CILINDROS, TRANS. AUT., 6 VELOCIDADES, 4 PUERTAS	582,873.00
14544	PICK UP, MODELO 2019, 8 CILINDROS, TRANS. AUT., 6 VELOCIDADES, 4 PUERTAS	582,873.00



**PRESIDENTE MUNICIPAL**  
 H. AYUNTAMIENTO

LIC. ADRIAN ESPER CARDENAS  
 PRESIDENTE MUNICIPAL  
 VALLES, S.L.P.  
 AUTORIZÓ

*[Handwritten Signature]*

LIC. ALEJANDRA ALTAMIRANO RODRIGUEZ  
 SÍNDICO  
 Vo.Bo.



**INDICATURA II**

H. AYUNTAMIENTO 2018-2021  
 CIUDAD VALLES, S.L.P.



**TESORERÍA**

C.P. LAURA PATRICIA GONZALEZ ALVARADO  
 TESORERO MUNICIPAL  
 ELABORÓ

*[Handwritten Signature]*

C.P. RUBEN SANCHEZ TREJO  
 CONTRALOR  
 REVISÓ


H. AYUNTAMIENTO 2018-2021  
 CIUDAD VALLES, S.L.P.

000175


MUNICIPIO DE CIUDAD VALLES, S.L.P.  
Relación de Bienes Inmuebles que componen su patrimonio  
Del 1 de enero al 31 de diciembre de 2018

Código	Descripción del Bien	Valor en libros
<b>NO HAY ADQUISICIONES DE BIENES INMUEBLES</b>		

  
**LIC. ADRIAN ESPER CARDENAS**  
 PRESIDENTE MUNICIPAL  
 AUTORIZO  
 H. AYUNTAMIENTO 2018-2021  
 CD. VALLES, S.L.P.

  
**C.P. LAURA PATRICIA GONZALEZ ALVARADO**  
 TESORERO MUNICIPAL  
 ELABORÓ  
 H. AYUNTAMIENTO 2018-2021  
 CD. VALLES, S.L.P.

  
**LIC. ALEJANDRA ALTAMIRANO RODRIGUEZ**  
 SÍNDICO  
 Vo.Bo.

  
**C.P. RUBEN SANCHEZ TREJO**  
 CONTRALOR  
 REVISÓ  
 H. AYUNTAMIENTO 2018-2021  
 CD. VALLES, S.L.P.

**SINDICATURA II**  
 H. AYUNTAMIENTO 2018-2021  
 CD. VALLES, S.L.P.

**Conciliación de los registros contables contra el inventario físico de los bienes patrimoniales  
Al 31 de diciembre de 2018**

**MUNICIPIO DE CIUDAD VALLES, S.L.P.**

Cuenta	Concepto	Registros en libros	Valor del inventario	Diferencia
512100008-1	CAMARA DE VIDEO	13,688.00	13,688.00	-
5151000126-4	COMPUTADORAS	57,596.82	57,596.82	-
5151000126-5	COMPUTADORAS	18,038.54	18,038.54	-
5151000126-1	COMPUTADORAS	4,284.04	4,284.04	-
5151000126-3	COMPUTADORAS	13,050.00	13,050.00	-
5151000124-4	EQUIPO DE COMPUTO Y DE TECNOLOGIAS DE LA I	7,999.05	7,999.05	-
5151000124-5	EQUIPO DE COMPUTO Y DE TECNOLOGIAS DE LA I	7,999.00	7,999.00	-
5151000124-2	EQUIPO DE COMPUTO Y DE TECNOLOGIAS DE LA I	3,999.00	3,999.00	-
5151000124-3	EQUIPO DE COMPUTO Y DE TECNOLOGIAS DE LA I	14,200.00	14,200.00	-
5151000124-6	EQUIPO DE COMPUTO Y DE TECNOLOGIAS DE LA I	3,299.00	3,299.00	-
5151000124-1	EQUIPO DE COMPUTO Y DE TECNOLOGIAS DE LA I	151,541.71	151,541.71	-
5151000029-2	EQUIPO MULTIFUNCIONES (SCANNER, COPIADORA	6,598.00	6,598.00	-
5151000029-3	EQUIPO MULTIFUNCIONES (SCANNER, COPIADORA	3,999.00	3,999.00	-
5151000029-1	EQUIPO MULTIFUNCIONES (SCANNER, COPIADORA	3,999.00	3,999.00	-
5151000125-1	EQUIPO TOPOGRAFICO	44,380.00	44,380.00	-
5151000044-1	IMPRESORA	6,359.00	6,359.00	-
5151000085-1	SCANNER	31,000.00	31,000.00	-
5191000040-1	COPIADORA	27,500.00	27,500.00	-
5231000058-1	Camara de solapa (HD,Bateria recargable, uso rudo,)	11,999.04	11,999.04	-
5231000058-2	Camara de solapa (HD,Bateria recargable, uso rudo,)	11,999.04	11,999.04	-
5231000058-3	Camara de solapa (HD,Bateria recargable, uso rudo,)	11,999.04	11,999.04	-
5231000058-4	Camara de solapa (HD,Bateria recargable, uso rudo,)	11,999.04	11,999.04	-
5231000058-5	Camara de solapa (HD,Bateria recargable, uso rudo,)	11,999.04	11,999.04	-
5231000058-6	Camara de solapa (HD,Bateria recargable, uso rudo,)	11,999.04	11,999.04	-
5231000058-7	Camara de solapa (HD,Bateria recargable, uso rudo,)	11,999.04	11,999.04	-
5231000058-8	Camara de solapa (HD,Bateria recargable, uso rudo,)	11,999.04	11,999.04	-
5231000058-9	Camara de solapa (HD,Bateria recargable, uso rudo,)	11,999.04	11,999.04	-
5231000058-10	Camara de solapa (HD,Bateria recargable, uso rudo,)	11,999.04	11,999.04	-
5231000058-11	Camara de solapa (HD,Bateria recargable, uso rudo,)	11,999.04	11,999.04	-
5231000058-12	Camara de solapa (HD,Bateria recargable, uso rudo,)	11,999.04	11,999.04	-
5231000058-13	Camara de solapa (HD,Bateria recargable, uso rudo,)	11,999.04	11,999.04	-
5231000058-14	Camara de solapa (HD,Bateria recargable, uso rudo,)	11,999.04	11,999.04	-
5231000058-15	Camara de solapa (HD,Bateria recargable, uso rudo,)	11,999.04	11,999.04	-
5231000058-16	Camara de solapa (HD,Bateria recargable, uso rudo,)	11,999.04	11,999.04	-
5231000058-17	Camara de solapa (HD,Bateria recargable, uso rudo,)	11,999.04	11,999.04	-
5231000058-18	Camara de solapa (HD,Bateria recargable, uso rudo,)	11,999.04	11,999.04	-
5231000058-19	Camara de solapa (HD,Bateria recargable, uso rudo,)	11,999.04	11,999.04	-
5231000058-20	Camara de solapa (HD,Bateria recargable, uso rudo,)	11,999.04	11,999.04	-
5231000058-21	Camara de solapa (HD,Bateria recargable, uso rudo,)	11,999.04	11,999.04	-
5231000058-22	Camara de solapa (HD,Bateria recargable, uso rudo,)	11,999.04	11,999.04	-
5231000058-23	Camara de solapa (HD,Bateria recargable, uso rudo,)	11,999.04	11,999.04	-
5231000058-24	Camara de solapa (HD,Bateria recargable, uso rudo,)	11,999.04	11,999.04	-
5231000058-25	Camara de solapa (HD,Bateria recargable, uso rudo,)	11,999.04	11,999.04	-
5231000058-26	Camara de solapa (HD,Bateria recargable, uso rudo,)	11,999.04	11,999.04	-
5411000002-1	AUTOMOVILES	95,000.00	95,000.00	-
5411000012-1	Camioneta pick up	697,800.00	697,800.00	-
5411000012-2	Camioneta pick up	697,800.00	697,800.00	-
5411000012-4	Camioneta pick up	800,000.00	800,000.00	-
5411000012-5	Camioneta pick up	800,000.00	800,000.00	-
5411000012-3	Camioneta pick up	2,799,799.99	2,799,799.99	-
5411000005-1	CAMIONETAS DE CARGA LIGERA	324,900.00	324,900.00	-






**Conciliación de los registros contables contra el inventario físico de los bienes patrimoniales  
Al 31 de diciembre de 2018**


**MUNICIPIO DE CIUDAD VALLES, S.L.P.**

Cuenta	Concepto	Registro en libros	Valor del inventario	Diferencia
5621000200-1	POLIPASTO	70,707.80	70,707.80	-
5641000001-2	MINISPLIT	18,980.00	18,980.00	-
5641000001-3	MINISPLIT	12,412.00	12,412.00	-
5641000001-4	MINISPLIT	14,036.00	14,036.00	-
5641000001-5	MINISPLIT	9,744.00	9,744.00	-
5641000001-6	MINISPLIT	9,744.00	9,744.00	-
5641000001-7	MINISPLIT	9,744.00	9,744.00	-
5641000001-8	MINISPLIT	9,744.00	9,744.00	-
5651000105-1	Equipo de comunicación y telecomunicación	74,794.48	74,794.48	-
5651000105-2	Equipo de comunicación y telecomunicación	74,794.48	74,794.48	-
5661000116-1	Planta de emergencia	737,000.00	737,000.00	-
5971000001-1	LICENCIAS INFORMATICAS	4,094.12	4,094.12	-
5971000001-2	LICENCIAS INFORMATICAS	3,382.58	3,382.58	-
<b>TOTALES</b>		<b>\$ 9,570,782.65</b>	<b>\$ 9,570,782.65</b>	<b>\$ -</b>

  
**LIC. ADRIAN ESPER CARDENAS**  
 PRESIDENTE MUNICIPAL  
 CIUDAD VALLES, S.L.P.

  
**C.P. LAURA PATRICIA GONZALEZ ALVARADO**  
 TESORERO MUNICIPAL  
 ELABORÓ

  
**LIC. ALEJANDRA ALTAMIRANO RODRIGUEZ**  
 SINDICO  
 SINDICATURA N

  
**C.P. RUBEN SANCHEZ TREJO**  
 CONTRALOR  
 H. AYUNTAMIENTO 2018-2021  
 CIUDAD VALLES, S.L.P.

H. AYUNTAMIENTO 2018-2021  
 CIUDAD VALLES, S.L.P.

**SAN LUIS POTOSI/MUNICIPIO DE CD. VALLES, S.L.P.**  
**FORMATO DE EJERCICIO Y DESTINO DE GASTO FEDERALIZADO Y REINTEGROS AL PERIODO**  
**EJERCICIO 2018**  
**CUARTO TRIMESTRE 2018**



000179

FONDO PARA LA INFRAESTRUCTURA SOCIAL MUNICIPAL		DEVENGADO	PAGADO	REINTEGRO
FONDO PARA LA INFRAESTRUCTURA SOCIAL MUNICIPAL	ADMINISTRACION	\$ 3,985.80	\$ 3,985.80	\$ -
FONDO PARA LA INFRAESTRUCTURA SOCIAL MUNICIPAL	2018-4, Construcción de Unidad Médica Rural (Segunda etapa), Comunidad de Ojo De Agua (240130127)	\$ 2,779,568.52	\$ 2,779,568.52	\$ -
FONDO PARA LA INFRAESTRUCTURA SOCIAL MUNICIPAL	PROYECTOS FUTUROS INFRAESTRUCTURA	\$ -	\$ -	\$ -
FONDO PARA LA INFRAESTRUCTURA SOCIAL MUNICIPAL	2018-102, Gastos indirectos 2018 (Reparación y Mantenimiento de Vehículos)	\$ 321,620.12	\$ 319,282.98	\$ 2,337.14
FONDO PARA LA INFRAESTRUCTURA SOCIAL MUNICIPAL	2018-588, Elaboración de proyecto ejecutivo para la construcción de sistema de agua potable en la localidad El Jopoy (Gastos Indirectos 2018)	\$ 240,373.10	\$ 201,078.13	\$ 39,294.97
FONDO PARA LA INFRAESTRUCTURA SOCIAL MUNICIPAL	2018-587, Estudio de Sondeo Eléctrico Vertical para Obra de Agua Potable en la localidad de Canoas (Gastos Indirectos 2018)	\$ 69,600.00	\$ 69,600.00	\$ -
FONDO PARA LA INFRAESTRUCTURA SOCIAL MUNICIPAL	2018-101 Gastos Indirectos 2018, (Servicios profesionales, científicas, técnicos y otros servicios)	\$ 7,540.00	\$ 7,540.00	\$ -
FONDO PARA LA INFRAESTRUCTURA SOCIAL MUNICIPAL	2018-6645, Gastos Indirectos 2018 ( Adquisición de equipo Topográfico (Gps)) Ciudad Valles	\$ 44,380.00	\$ 44,380.00	\$ -
FONDO PARA LA INFRAESTRUCTURA SOCIAL MUNICIPAL	2018-5593, Estudio de sondeo eléctrico vertical para obra de agua potable, Localidad La Aguaje (Gastos Indirectos 2018) (240131028)	\$ 69,600.00	\$ 69,600.00	\$ -
FONDO PARA LA INFRAESTRUCTURA SOCIAL MUNICIPAL	2018-5607, Aportación Municipal componentes (Supervisión técnica, atención social y contraloría, monitoreo y desarrollo institucional) para el programa PROAGUA apartado rural 2018 El Cinco (240130785)	\$ 4,227.37	\$ 4,227.37	\$ -
FONDO PARA LA INFRAESTRUCTURA SOCIAL MUNICIPAL	2018-8771, Servicios Técnicos en el Desarrollo y Control de calidad en los Proyectos (Gastos Indirectos 2018) Ciudad Valles, S.L.P.	\$ 32,480.00	\$ 32,480.00	\$ -
FONDO PARA LA INFRAESTRUCTURA SOCIAL MUNICIPAL	2018-2127, Construcción de red de drenaje sanitario (3a. etapa), para beneficiar a la localidad de San Antonio Huichimal (240130180-0184)	\$ 425,610.01	\$ 399,801.02	\$ 25,808.99
FONDO PARA LA INFRAESTRUCTURA SOCIAL MUNICIPAL	2018-2128, Construcción de red de drenaje sanitario (3a. etapa), para beneficiar a la localidad de El Maguey, (240130180-0184)	\$ 576,823.78	\$ 230,729.51	\$ 346,094.27
FONDO PARA LA INFRAESTRUCTURA SOCIAL MUNICIPAL	2018-2420, Construcción de línea de conducción para red de drenaje sanitario de la colonia Santa Rosa (3a. Etapa) (240130180-0911-0926)	\$ 1,643,221.57	\$ 1,430,065.47	\$ 213,156.10

*[Handwritten signature]*

*[Handwritten signature]*

**SAN LUIS POTOSI/MUNICIPIO DE CD. VALLES, S.L.P.**  
**FORMATO DE EJERCICIO Y DESTINO DE GASTO FEDERALIZADO Y REINTEGROS AL PERIODO**  
**EJERCICIO 2018**  
**CUARTO TRIMESTRE 2018**



000180

FONDO PARA LA INFRAESTRUCTURA SOCIAL MUNICIPAL	2018-75, Rehab. red drenaje sanitario C.Manuel J. Othón de Av. Ejército Mexicano a vías férreas, y C. Monterrey de vías férreas a Ant. carret.al Mante, Fracc. Norte Residencial y col. 20 de Nov (240130180-0184)	\$ 1,190,143.56	\$ 1,106,833.51	\$ 83,310.05
FONDO PARA LA INFRAESTRUCTURA SOCIAL MUNICIPAL	2018-2416, Construcción de planta de tratamiento de aguas residuales para la localidad Ampliación La Hincada e Ingenio Plan de San Luis (3era. Etapa) (240130562-0076)	\$ 2,498,306.57	\$ 2,282,823.71	\$ 215,482.86
FONDD PARA LA INFRAESTRUCTURA SOCIAL MUNICIPAL	2018-2417, Construcción de red de drenaje sanitario en colonia Citalmina (24D130840-0288)	\$ 1,983,058.29	\$ 1,636,648.53	\$ 346,409.76
FONDO PARA LA INFRAESTRUCTURA SOCIAL MUNICIPAL	2018-4313, Ampliación de Red de Drenaje Sanitario en Calle Morena y Alicante entre la Calle La Habana y Matanzas Colonia Lomas del Real	\$ 81,205.67	\$ -	\$ 81,205.67
FONDO PARA LA INFRAESTRUCTURA SOCIAL MUNICIPAL	2018-4309, Construcción de Red de Drenaje Pluvial en Boulevard México-Laredo entre Puente Negro y Arroyo de Los Puercos Col Moctezuma	\$ 191,174.21	\$ -	\$ 191,174.21
FONDO PARA LA INFRAESTRUCTURA SOCIAL MUNICIPAL	2018-4312, Ampliación red drenaje sanitario C.Uruapan y San Luis Potosí/C. Monterrey, Zacatecas y C. De Las Rosas y C.Uruapan y Zacatecas y C. de las Rosas y C. Uruapan y San Luis Potosí, Fracc. Rosas del Tepeyac	\$ 56,853.20	\$ -	\$ 56,853.20
FONDO PARA LA INFRAESTRUCTURA SOCIAL MUNICIPAL	2018-4724, Ampliación de red de drenaje sanitario en calle Chilapa entre calle 5 de mayo y privada, Col. Márquez (240130001-D216)	\$ 35,830.75	\$ 28,956.87	\$ 6,873.88
FONDO PARA LA INFRAESTRUCTURA SOCIAL MUNICIPAL	2018-4725, Ampliación de red de drenaje sanitario en calle Pino entre calle Tulipan y Encino col. Loma Bonita, (240130001-1252)	\$ 77,031.08	\$ 62,253.20	\$ 14,777.88
FONDO PARA LA INFRAESTRUCTURA SOCIAL MUNICIPAL	2018-4726, Ampliación de red de drenaje sanitario en calle Graciela entre calle Martha y camino a Tanculpaya, Fracc. El Carmen II(240130001-0998)	\$ 35,935.96	\$ 29,041.90	\$ 6,894.06
FONDD PARA LA INFRAESTRUCTURA SOCIAL MUNICIPAL	2018-4728, Ampliación de red de drenaje sanitario en calle Linares entre calle Nogal y Laurel, col. 20 de Noviembre (24D13D001)	\$ 24,301.83	\$ 19,639.69	\$ 4,662.14
FONDD PARA LA INFRAESTRUCTURA SOCIAL MUNICIPAL	2018-4730, Ampliación de red de drenaje sanitario en calle Julián de los Reyes entre calle Juan Sarabia y Filomeno Mata, Col. Las Águilas (24D130001-0790)	\$ 21,127.32	\$ 17,074.19	\$ 4,053.13
FONDO PARA LA INFRAESTRUCTURA SOCIAL MUNICIPAL	2018-4732, Construcción de sistema de drenaje sanitario y saneamiento en la localidad Laguna del Mante ( 3a etapa)	\$ 1,806,101.91	\$ 684,938.69	\$ 1,121,163.22

/

/

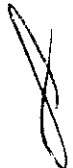


/

**SAN LUIS POTOSI/MUNICIPIO DE CD. VALLES, S.L.P.**  
**FORMATO DE EJERCICIO Y DESTINO DE GASTO FEDERALIZADO Y REINTEGROS AL PERIODO**  
**EJERCICIO 2018**  
**CUARTO TRIMESTRE 2018**



000181

FONDO PARA LA INFRAESTRUCTURA SOCIAL MUNICIPAL	2018-4735, Construcción de red de drenaje sanitario en privada sin nombre, en la Delegación de Rascón	\$ 135,258.48	\$ 121,732.63	\$ 13,525.85
FONDO PARA LA INFRAESTRUCTURA SOCIAL MUNICIPAL	2018-4035, Ampliación de red de drenaje sanitario en calle Irlanda y Holanda entre 2a. Av. Palmas y calle Dinamarca, Col. La Estrella	\$ 35,897.24	\$ 26,663.35	\$ 9,233.89
FONDO PARA LA INFRAESTRUCTURA SOCIAL MUNICIPAL	2018-4039, Ampliación de red de drenaje sanitario en calle Álvaro Dbrégón entre av. Adolfo López Mateos y calle San Juan de Dios, col. La Estrella	\$ 65,750.61	\$ 48,837.48	\$ 16,913.13
FONDO PARA LA INFRAESTRUCTURA SOCIAL MUNICIPAL	2018-3662, Ampliación de red de drenaje sanitario en calle 90 entre Flamingo y Juan Sarabia, col. Las Águilas (240130001-0790)	\$ 249,264.35	\$ 185,145.73	\$ 64,118.62
FONDO PARA LA INFRAESTRUCTURA SOCIAL MUNICIPAL	2018-3663, Ampliación de red de drenaje sanitario en calle Suecia entre Av. Adolfo López Mateos y San Juan de Dios, Col. La Estrella	\$ 59,800.28	\$ 44,417.77	\$ 15,382.51
FONDO PARA LA INFRAESTRUCTURA SOCIAL MUNICIPAL	2018-3664, Ampliación de red de drenaje sanitario en calle Bugambilia entre Aztecas y Dr. Márquez, Col. Márquez (240130001-1445)	\$ 21,350.52	\$ 15,858.50	\$ 5,492.02
FONDO PARA LA INFRAESTRUCTURA SOCIAL MUNICIPAL	2018-3665, Ampliación de red de drenaje sanitario en calle Maylor Ramos entre Argentina y Alberto Ramos, Col. Las Cañitas (240130001-1500)	\$ 33,889.70	\$ 25,172.21	\$ 8,717.49
FONDO PARA LA INFRAESTRUCTURA SOCIAL MUNICIPAL	2018-3666, Ampliación de red de drenaje sanitario en calle Argentina entre Jacinta Acosta y Odilon Ramos, Col. Las Cañitas (240130001-1500)	\$ 24,307.71	\$ 18,055.00	\$ 6,252.71
FONDO PARA LA INFRAESTRUCTURA SOCIAL MUNICIPAL	2018-3667, Ampliación de red de drenaje sanitario en calle priv. Tampico entre Francisco Zarco y Tampico, Col. La Pimienta (240130001-1214)	\$ 109,033.46	\$ 80,986.63	\$ 28,046.83
FONDO PARA LA INFRAESTRUCTURA SOCIAL MUNICIPAL	2018-5613, Rehabilitación de red de drenaje sanitario en calle 2a Privada Frontera, entre Calle Frontera y Pedro J. Méndez, Col. Altavista (240130001-1290)	\$ 189,383.73	\$ 102,626.01	\$ 86,757.72
FONDO PARA LA INFRAESTRUCTURA SOCIAL MUNICIPAL	2018-5614, Ampliación de red de drenaje sanitario en calle Avenida 1a, entre Calle 2a Y Calle 1a, Col. El Gavilán (240130001-0593)	\$ 66,749.27	\$ 36,171.07	\$ 30,578.20
FONDO PARA LA INFRAESTRUCTURA SOCIAL MUNICIPAL	2018-4877, Construcción de red de drenaje pluvial en av. Adolfo López Mateos entre Casa Tejada y Arroyo, col. Márquez (240130001-1430)	\$ 1,925,202.27	\$ 1,148,675.05	\$ 776,527.22
FONDO PARA LA INFRAESTRUCTURA SOCIAL MUNICIPAL	2018-4878, Construcción de red de drenaje pluvial en av. Adolfo López Mateos entre calle Felipe Ángeles y Río Caballero, col. Francisco Villa y Fracc. Morelos y Pavón (240130001-1430)	\$ 2,656,476.68	\$ 1,433,618.21	\$ 1,222,858.47

**SAN LUIS POTOSI/MUNICIPIO DE CD. VALLES, S.L.P.**  
**FORMATO DE EJERCICIO Y DESTINO DE GASTO FEDERALIZADO Y REINTEGROS AL PERIODO**  
**EJERCICIO 2018**  
**CUARTO TRIMESTRE 2018**



000182

FONDO PARA LA INFRAESTRUCTURA SOCIAL MUNICIPAL	2018-5616, Construcción de red de Drenaje Pluvial en Boulevard México-Laredo, entre calle Abasolo y Calle Juárez, Zona Centro (240130001-0413-0470)	\$ 3,409,641.78	\$ 2,645,431.43	\$ 764,210.35
FONDO PARA LA INFRAESTRUCTURA SOCIAL MUNICIPAL	2018-5617, Mejoramiento de red de drenaje pluvial en calle Morelos, entre Pedro J. Méndez y Colon, Col. Francisco I. Madero (240130001-1055)	\$ 3,380,716.98	\$ 1,396,511.51	\$ 1,984,205.47
FONDO PARA LA INFRAESTRUCTURA SOCIAL MUNICIPAL	2018-4879, Rehabilitación de red de drenaje sanitario en calle Colima entre calle Puebla y Durango, Col. Juárez (240130001-1286)	\$ 328,363.75	\$ 196,110.95	\$ 132,252.80
FONDO PARA LA INFRAESTRUCTURA SOCIAL MUNICIPAL	2018-4880, Ampliación de red de drenaje sanitario en calle García Lorca entre calle Flores Magón y Callejón, Juárez (240130001-1286)	\$ 14,963.15	\$ 8,936.55	\$ 6,026.60
FONDO PARA LA INFRAESTRUCTURA SOCIAL MUNICIPAL	2018-4881, Rehabilitación de red de alcantarillado sanitario en calle Chilpancingo entra Valladolid y Caracuario, col. Francisco Villa (240130001-0254)	\$ 82,411.62	\$ 74,170.46	\$ 8,241.16
FONDO PARA LA INFRAESTRUCTURA SOCIAL MUNICIPAL	2018-4882, Ampliación de red de drenaje sanitario en calle panuco entre calle Chilpancingo y Durango col. San Rafael (240130001-1093)	\$ 21,548.97	\$ 8,745.20	\$ 12,803.77
FONDO PARA LA INFRAESTRUCTURA SOCIAL MUNICIPAL	2018-4883, Ampliación de red de drenaje sanitario en calle Santa Elena entre calle Pico de Orizaba y Pino Suarez, Fracc. San Luis oriente, (240130001-1125)	\$ 28,510.40	\$ 9,146.70	\$ 19,363.70
FONDO PARA LA INFRAESTRUCTURA SOCIAL MUNICIPAL	2018-5589, Ampliación de red de alcantarillado en distintas calles de la Delegación Rascón	\$ 272,136.81	\$ 244,923.13	\$ 27,213.68
FONDO PARA LA INFRAESTRUCTURA SOCIAL MUNICIPAL	2018-5590, Construcción de red de drenaje sanitario en calles Matamoros, Torreón y Guanajuato en la Delegación Pujal ( 1a etapa) (240130010-0324)	\$ 842,623.93	\$ 599,618.81	\$ 243,005.12
FONDO PARA LA INFRAESTRUCTURA SOCIAL MUNICIPAL	2018-5591, Rehabilitación de red de alcantarillado en boulevard Adolfo López Mateos, entre calle José Ma. Morelos y Zacatecas, col. Francisco Villa (240130001-1430)	\$ 1,894,477.26	\$ 910,562.84	\$ 983,914.42
FONDO PARA LA INFRAESTRUCTURA SOCIAL MUNICIPAL	2018-5587, Mejoramiento de red de drenaje pluvial en calle Héroes de Nacozari, entre av. Pedro A. Santos y calle Ing. Gonzalo Martínez Corbala, Col. Estación (240130001-0589)	\$ 3,186,836.27	\$ 2,664,677.08	\$ 522,159.19
FONDO PARA LA INFRAESTRUCTURA SOCIAL MUNICIPAL	2018-5592, Rehabilitación de red de drenaje sanitario en calle Ricardo Flores Magón , entre Campeche y Miguel de Cervantes, col. Juárez (240130001-1286)	\$ 824,496.01	\$ 374,016.65	\$ 450,479.36
FONDO PARA LA INFRAESTRUCTURA SOCIAL MUNICIPAL	2018-5588, Rehabilitación de red de drenaje sanitario a calle Héroes de Nacozari, entre av. Pedro A. Santos y calle Lic. Carlos Salinas de Gortari, col. Estación (240130001-0589)	\$ 626,762.19	\$ 250,704.88	\$ 376,057.31

**SAN LUIS POTOSI/MUNICIPIO DE CD. VALLES, S.L.P.**  
**FORMATO DE EJERCICIO Y DESTINO DE GASTO FEDERALIZADO Y REINTEGROS AL PERIODO**  
**EJERCICIO 2018**  
**CUARTO TRIMESTRE 2018**



000183

FONDD PARA LA INFRAESTRUCTURA SOCIAL MUNICIPAL	2D18-5599, Rehabilitación de red de drenaje sanitario en la avenida de las Rosas, entre Encinos y Ceiba, col. 18 de marzo (240130DD1-1233)	\$ 484,874.61	\$ 484,874.61	\$ -
FONDO PARA LA INFRAESTRUCTURA SOCIAL MUNICIPAL	2D18-56D1, Rehabilitación de red de alcantarillado de la calle Brasil entre boulevard Lázaro Cárdenas y Colombia, col. Cuauhtémoc (24D130DD1-D964)	\$ 3,141,585.79	\$ 1,638,766.34	\$ 1,502,819.45
FONDO PARA LA INFRAESTRUCTURA SOCIAL MUNICIPAL	2D18-56D2, Rehabilitación de red de alcantarillado de la calle Ecuador entre priv Ecuador y calle Profr. Fernando Domínguez col. Tetuán (240130DD1-106A)	\$ 3,450,335.15	\$ 2,251,469.51	\$ 1,198,865.64
FONDO PARA LA INFRAESTRUCTURA SOCIAL MUNICIPAL	2018-6646, Rehabilitación da red de drenaje sanitario en calle Jaime Nuno y privada Jaime Nuno, entre calle Porfirio Díaz y Carrillo puerto, de la colonia Cerillera	\$ 129,951.60	\$ 52,339.91	\$ 77,611.69
FONDO PARA LA INFRAESTRUCTURA SOCIAL MUNICIPAL	2018-6653 Rehabilitación de red de drenaje sanitario en calle Zacatecas entre calle Apatzingán y Chilpancingo, col. Santa María	\$ 224,137.92	\$ 210,625.96	\$ 13,511.96
FONDO PARA LA INFRAESTRUCTURA SOCIAL MUNICIPAL	2018-6654, Rehabilitación de red de drenaje sanitario en calle Benito Juárez entre calle Josefa Ortiz de Domínguez y Héroes de Nacoziari, col. Diana (24D130DD1-024A)	\$ 97,979.00	\$ 41,077.39	\$ 56,901.61
FONDO PARA LA INFRAESTRUCTURA SOCIAL MUNICIPAL	2D18-6655, Rehabilitación de red de drenaje sanitario en calle Rio Taquín entre calle rio Tapaón y Rio Caballero y en calle Rio Caballero entre Rio Tamuín y rio Pantepec, col. América	\$ 510,046.64	\$ 449,481.84	\$ 60,564.80
FONDO PARA LA INFRAESTRUCTURA SOCIAL MUNICIPAL	2018-6656, Rehabilitación de red de drenaje sanitario en Delegación Rascón 16	\$ 139,204.36	\$ 139,204.36	\$ -
FONDO PARA LA INFRAESTRUCTURA SOCIAL MUNICIPAL	2018-7246, Mejoramiento de red de drenaje pluvial en calle Guanajuato, entre av. Ejército Mexicano y calle San Luis, col. Tipzen	\$ 93,933.63	\$ 93,933.63	\$ -
FONDO PARA LA INFRAESTRUCTURA SOCIAL MUNICIPAL	2D18-9761, Rehabilitación de red de drenaje sanitario de la calle Ecuador, entre Privada Ecuador y calle Profr. Fernando Domínguez, col. Tetuán	\$ 1,105,501.19	\$ -	\$ 1,105,501.19
FONDO PARA LA INFRAESTRUCTURA SOCIAL MUNICIPAL	2D18-9762, Rehabilitación de red de drenaje sanitario de la calle Brasil entre boulevard Lázaro Cárdenas y Colombia, col. Cuauhtémoc	\$ 834,455.84	\$ -	\$ 834,455.84
FONDO PARA LA INFRAESTRUCTURA SOCIAL MUNICIPAL	2018-976D, Complemento de la construcción de red de drenaje pluvial en av. Ejército Mexicano entre arroyo y calle Guanajuato, colonia Tipzen	\$ 136,751.44	\$ -	\$ 136,751.44

*[Handwritten signature and scribbles]*

**SAN LUIS POTOSI/MUNICIPIO DE CD. VALLES, S.L.P.**  
**FORMATO DE EJERCICIO Y DESTINO DE GASTO FEDERALIZADO Y REINTEGROS AL PERIODO**  
**EJERCICIO 2018**  
**CUARTO TRIMESTRE 2018**



000184

FONDO PARA LA INFRAESTRUCTURA SOCIAL MUNICIPAL	2018-85, Terminación de puente vehicular en calle Av. de la montaña Col. Real Campestre (1159)	\$ 58,677.60	\$ 58,677.60	\$ -
FONDO PARA LA INFRAESTRUCTURA SOCIAL MUNICIPAL	2018-4736, Ampliación de red de distribución eléctrica, Col. 02 de anaro	\$ 1,193,013.88	\$ 1,112,671.16	\$ 80,342.72
FONDO PARA LA INFRAESTRUCTURA SOCIAL MUNICIPAL	2018-4737, Ampliación de red de distribución eléctrica en rancho r4 (240131019)	\$ 244,960.87	\$ 209,785.70	\$ 35,175.17
FONDO PARA LA INFRAESTRUCTURA SOCIAL MUNICIPAL	2018-4884, Ampliación de red de distribución eléctrica, Comunidad San Francisco (240130680)	\$ 809,593.61	\$ 323,837.44	\$ 485,756.17
FONDO PARA LA INFRAESTRUCTURA SOCIAL MUNICIPAL	2018-4869, Ampliación de red de distribución eléctrica, Localidad Jabalí del ejido Álvaro Obregón (240130093) 226	\$ 834,143.02	\$ 333,657.21	\$ 500,485.81
FONDO PARA LA INFRAESTRUCTURA SOCIAL MUNICIPAL	2018-4870, Ampliación de red de distribución eléctrica en calle Los Pinos y Calle Palmeras, Ampliación La Hincada (240130562)	\$ 388,859.25	\$ 155,543.70	\$ 233,315.55
FONDO PARA LA INFRAESTRUCTURA SOCIAL MUNICIPAL	2018-5603, Ampliación de red de distribución eléctrica en la calle Javier Gallegos col. Colinas del Valle	\$ 437,509.38	\$ 175,003.75	\$ 262,505.63
FONDO PARA LA INFRAESTRUCTURA SOCIAL MUNICIPAL	2018-5606, Ampliación de red de distribución eléctrica, ejido El Sidal (240130038-031A) 93	\$ 848,584.51	\$ 339,433.80	\$ 509,150.71
FONDO PARA LA INFRAESTRUCTURA SOCIAL MUNICIPAL	2018-3653, Pavimentación con concreto hidráulico calle Plata entre Pedregal y Apolo, Col. Lázaro Cárdenas (240130001-D945)	\$ 6,592,323.06	\$ 4,344,863.23	\$ 2,247,459.83
FONDO PARA LA INFRAESTRUCTURA SOCIAL MUNICIPAL	2018-3669, Construcción de vado en la calle Clavel y Aurora col. Tampico	\$ 180,772.61	\$ 166,804.30	\$ 13,968.31
FONDO PARA LA INFRAESTRUCTURA SOCIAL MUNICIPAL	2018-5612, Rehabilitación de red de distribución de agua potable en calle 2a Privada Frontera, entre calle Frontera y Pedro J. Méndez, Col. Altavista (240130001-1290)	\$ 66,812.43	\$ 36,835.33	\$ 29,977.10
FONDO PARA LA INFRAESTRUCTURA SOCIAL MUNICIPAL	2018-600, Rehab. red de agua potable c. Manuel J. Othon, Av. Ejercito Mexicano a Vias Ferreas y c. Monterrey de Vias Ferreas a Antigua carr. al Mante, Fracc. Norte Residencia y Col 20 de Nov (240130001-1394)	\$ 164,716.64	\$ 153,186.50	\$ 11,530.14
FONDO PARA LA INFRAESTRUCTURA SOCIAL MUNICIPAL	2018-3615, Construcción de Sistema de Agua Potable en el Ejido Las Canoas (Canoas)	\$ 327,118.03	\$ -	\$ 327,118.03
FONDO PARA LA INFRAESTRUCTURA SOCIAL MUNICIPAL	2018-4032, Ampl. red de agua potable C. priv. México, f.c. Carlos Salinas de Gortari y Fco Villa, c. V. Guerrero/Emiliano Zapata y Fco Villa y c. Emiliano Zapata/ALM (240130001-911)	\$ 73,274.04	\$ 73,274.04	\$ -
FONDO PARA LA INFRAESTRUCTURA SOCIAL MUNICIPAL	2018-4043, Ampliación de red de agua potable en calle Brisas entre calle Cedro y Dr. Mora, col. La Pimienta (240130001-120A)	\$ 8,810.56	\$ 8,810.56	\$ -



**SAN LUIS POTOSÍ/MUNICIPIO DE CD. VALLES, S.L.P.**  
**FORMATO DE EJERCICIO Y DESTINO DE GASTO FEDERALIZADO Y REINTEGROS AL PERIODO**  
**EJERCICIO 2018**  
**CUARTO TRIMESTRE 2018**



000185

FONDD PARA LA INFRAESTRUCTURA SOCIAL MUNICIPAL	2018-4044, Ampliación de red de agua potable en calle priv. Tampico entre calle Tampico y Francisco Zarco, col. La Pimienta (24013D0D1-1214)	\$ 67,916.93	\$ 67,916.93	\$ -
FONDO PARA LA INFRAESTRUCTURA SOCIAL MUNICIPAL	2018-4047, Ampliación de red de agua potable en calle Emiliano Zapata entre calle Francisco Villa y del Potosí, col. La Pimienta (24D13DDD1-983)	\$ 15,260.79	\$ 15,260.79	\$ -
FONDO PARA LA INFRAESTRUCTURA SOCIAL MUNICIPAL	2018-3670, Ampliación de red de agua potable de la calle Argentina entre Jacinta Acosta y Odilon Ramos, col. Las Cañitas (24013DD01-1500)	\$ 9,767.12	\$ 9,767.12	\$ -
FONDO PARA LA INFRAESTRUCTURA SOCIAL MUNICIPAL	2018-3671, Ampliación de red de agua potable de la calle Gerona, Pinal del Rio y Orense entre av. Las Villas y Av. Camaguey, col. Lomas del Real (24D130DD1-D979,1799)	\$ 145,694.89	\$ 145,694.89	\$ -
FONDO PARA LA INFRAESTRUCTURA SOCIAL MUNICIPAL	2018-3672, Ampliación de red de agua potable de la calle Huesca, entre calle Matanzas y Pinal del Rio, col. Lomas del Real (24013DDD1-1591)	\$ 22,307.12	\$ 22,307.12	\$ -
FONDO PARA LA INFRAESTRUCTURA SOCIAL MUNICIPAL	2018-3673, Ampliación de Red de Agua Potable de la calle Maylor Ramos, entre Calle Alberto Ramos y España, col. Las Cañitas (24013DDD1-15DD)	\$ 25,322.30	\$ 25,322.30	\$ -
FONDO PARA LA INFRAESTRUCTURA SOCIAL MUNICIPAL	2018-3674, Ampliación de red de agua potable de la calle Pontevedra entre Av. Camaguey y Pinal del Rio, col. Lomas del Real (24D130D01-1799)	\$ 151,176.77	\$ 151,176.77	\$ -
FONDO PARA LA INFRAESTRUCTURA SOCIAL MUNICIPAL	2018-4716, Ampliación de red de agua potable en calle Graciela entre camino a Tanculpaya y calle Martha, Fracc. El Carmen I (24D13D0D1-0998)	\$ 15,132.46	\$ 6,052.98	\$ 9,079.48
FONDO PARA LA INFRAESTRUCTURA SOCIAL MUNICIPAL	2018-4717, Ampliación de red de agua potable en calle Pino entre calle Tulipan y Encino, col. Loma Bonita (24013D0D1-1252)	\$ 42,815.15	\$ 17,134.55	\$ 25,680.60
FONDO PARA LA INFRAESTRUCTURA SOCIAL MUNICIPAL	2018-4718, Ampliación de red de agua potable en calle Chilapa entre calle 5 de mayo y privada, col. Márquez (24D13DDD1-D216)	\$ 19,234.60	\$ 7,696.60	\$ 11,538.00
FONDO PARA LA INFRAESTRUCTURA SOCIAL MUNICIPAL	2018-4719, Ampliación de red de agua potable en calle Tambaca entre calle Puento y Mares, col. Rafael Curiel (2401300D1-1182)	\$ 16,917.62	\$ 6,769.19	\$ 10,148.43
FONDO PARA LA INFRAESTRUCTURA SOCIAL MUNICIPAL	2018-472D, Ampliación de red de agua potable en calle Hidalgo entre calle Juan Sarabia y Corregidora, col. Vista Hermosa (24D130001-D218)	\$ 21,666.02	\$ 8,669.84	\$ 12,996.18
FONDO PARA LA INFRAESTRUCTURA SOCIAL MUNICIPAL	2018-4721, Ampliación de red de agua potable en calle Piedra Azul entre calle Pedregal y Fosforita, col. Lázaro Cárdenas (24D1300D1-0945)	\$ 17,456.75	\$ 6,965.88	\$ 10,490.87
FONDO PARA LA INFRAESTRUCTURA SOCIAL MUNICIPAL	2018-4722, Ampliación de red de distribución de agua en el ejido Laguna del Mante (24013D244-0767)	\$ 707,082.92	\$ 546,897.80	\$ 160,185.12

8



**SAN LUIS POTOSI/MUNICIPIO DE CD. VALLES, S.L.P.**  
**FORMATO DE EJERCICIO Y DESTINO DE GASTO FEDERALIZADO Y REINTEGROS AL PERIODO**  
**EJERCICIO 2018**  
**CUARTO TRIMESTRE 2018**



000186

FONDO PARA LA INFRAESTRUCTURA SOCIAL MUNICIPAL	2018-4723, Ampliación de red de agua potable en el Ejido La Tima (240130231)	\$ 201,876.24	\$ 162,612.78	\$ 39,263.46
FONDD PARA LA INFRAESTRUCTURA SDCIAL MUNICIPAL	2018-4031, Mejoramiento de red de distribución y construcción de depósito para agua potable, Tantizohuiche (240130223-0339)	\$ 194,465.15	\$ 173,655.75	\$ 20,809.40
FONDO PARA LA INFRAESTRUCTURA SOCIAL MUNICIPAL	2018-5600, Rehabilitación de red de distribución de agua potable en Ejido Las Huertas (240130088-0019)	\$ 1,486,573.09	\$ 1,419,392.47	\$ 67,180.62
FONDO PARA LA INFRAESTRUCTURA SOCIAL MUNICIPAL	2018-5605, Construcción de red de distribución de agua potable en Ejido El Veladero (240130542-0095)	\$ 388,885.93	\$ 347,076.64	\$ 41,809.29
FONDO PARA LA INFRAESTRUCTURA SOCIAL MUNICIPAL	2018-5610, Ampliación de red de agua potable en calle Santander, entre calle Pinal del río y avenida Camaguey, de la col. Lomas del Real (240130001-1799)	\$ 32,958.44	\$ 18,170.81	\$ 14,787.63
FONDO PARA LA INFRAESTRUCTURA SOCIAL MUNICIPAL	2018-5611, Construcción de sistema de agua potable en la localidad La Aguaje (240130028)	\$ 2,403,917.46	\$ 1,172,244.34	\$ 1,231,673.12
FONDD PARA LA INFRAESTRUCTURA SDCIAL MUNICIPAL	2018-5615, Mejoramiento de cárcamo para agua potable en el Ejido La Concepción (240130044-031A)	\$ 152,636.04	\$ 89,199.13	\$ 63,436.91
FONDO PARA LA INFRAESTRUCTURA SOCIAL MUNICIPAL	2018-5608, Construcción de 4 obras de captación de agua vía la captación y aprovechamiento de agua de lluvia de 10 m3, en la localidad El Cinco	\$ 70,000.00	\$ 70,000.00	\$ -
FONDO PARA LA INFRAESTRUCTURA SOCIAL MUNICIPAL	2018-6648, Rehabilitación de red de distribución de agua potable en calle privada Jaime Nuno, entre calle Jaime Nuno y Carrillo Puerto, Col. Cerillera 228	\$ 31,677.43	\$ 13,525.93	\$ 18,151.50
FONDO PARA LA INFRAESTRUCTURA SOCIAL MUNICIPAL	2018-6649, Ampliación de red de distribución de agua potable en av. las palmas entre calle Holanda y Dinamarca, col. La Estrella	\$ 65,204.84	\$ 26,146.06	\$ 39,058.78
FONDO PARA LA INFRAESTRUCTURA SOCIAL MUNICIPAL	2018-6651, Ampliación de red de distribución de agua potable en calle Jacaranda entre calle Oyameles y Arroyo, Fracc. Hacienda Los Troncones	\$ 124,047.92	\$ 48,901.94	\$ 75,145.98
FONDO PARA LA INFRAESTRUCTURA SOCIAL MUNICIPAL	2018-7247, Rehabilitación de red de agua potable de calle Manuel J. Othón, Fracc. Norte Residencial y calle Monterrey, Col. 20 de noviembre	\$ 192,672.59	\$ 173,405.33	\$ 19,267.26
FONDO PARA LA INFRAESTRUCTURA SDCIAL MUNICIPAL	2018-3655, Construcción de 203 acciones ( Cuarto Adicional) en el Municipio de Ciudad Valles	\$ 26,119.89	\$ 17,284.96	\$ 8,834.93

**SAN LUIS POTOSI/MUNICIPIO DE CD. VALLES, S.L.P.**  
**FORMATO DE EJERCICIO Y DESTINO DE GASTO FEDERALIZADO Y REINTEGROS AL PERIODO**  
**EJERCICIO 2018**  
**CUARTO TRIMESTRE 2018**



000187

FONDO PARA LA INFRAESTRUCTURA SOCIAL MUNICIPAL	2016-5596, Construcción de cuarto dormitorio ( 1 accion), Micos	\$ 50,915.31	\$ 49,971.50	\$ 943.81
FONDO PARA LA INFRAESTRUCTURA SOCIAL MUNICIPAL	2016-5594, Construcción de cuarto dormitorio ( 1 accion), Lázaro Cárdenas	\$ 50,915.32	\$ 49,971.51	\$ 943.81
FONDO PARA LA INFRAESTRUCTURA SOCIAL MUNICIPAL	2016-5596, Construcción de cuarto dormitorio ( 2 accion), Vista Hermosa 15	\$ 101,859.29	\$ 99,944.29	\$ 1,915.00
FONDO PARA LA INFRAESTRUCTURA SOCIAL MUNICIPAL	2016-5597, Construcción de cuarto dormitorio ( 1 accion), La Pimienta 31	\$ 46,168.89	\$ 24,999.72	\$ 21,169.17
FONDO PARA LA INFRAESTRUCTURA SOCIAL MUNICIPAL	2018-4672, Construcción de cuartos dormitorio en la Colonia Santa Rosa ( 13 acciones), 7	\$ 649,807.87	\$ 613,760.59	\$ 36,047.28
FONDO PARA LA INFRAESTRUCTURA SOCIAL MUNICIPAL	2016-4674, Construcción de cuartos dormitorio en la Colonia Vista Hermosa y col. Solidaridad ( 11 acciones)	\$ 549,323.70	\$ 518,850.65	\$ 30,473.05
FONDO PARA LA INFRAESTRUCTURA SOCIAL MUNICIPAL	2016-5609, Construcción de 4 obras de saneamiento básico rural (letrinas secas), en la comunidad El Cinco 166	\$ 41,150.00	\$ 41,150.00	\$ -
FONDO PARA LA INFRAESTRUCTURA SOCIAL MUNICIPAL	2016-6642, Construcción de cuartos dormitorio, ( 5 acciones) en la localidad El Maguey (240130111-0184)	\$ 249,432.31	\$ 224,634.24	\$ 24,798.07
FONDO PARA LA INFRAESTRUCTURA SOCIAL MUNICIPAL	2018-6644, Construcción de cuartos dormitorio, ( 1 acción) en la localidad Tanculpaya	\$ 49,807.34	\$ 44,855.59	\$ 4,951.75
FONDO PARA LA INFRAESTRUCTURA SOCIAL MUNICIPAL	2016-58, Impermeabilización de la escuela preescolar Ángela Peralta, Fracc. Fidel Velázquez (240130001-1017)	\$ 280,495.99	\$ 157,553.16	\$ 122,942.83
FONDO PARA LA INFRAESTRUCTURA SOCIAL MUNICIPAL	2016-57, Construcción de un aula (dirección) en telesecundaria supervisión escolar 085 y 055, Col. 16 de marzo (240130001-1246)	\$ 422,325.44	\$ 328,856.97	\$ 93,468.47
FONDO PARA LA INFRAESTRUCTURA SOCIAL MUNICIPAL	2016-1123, Construcción de un aula en educación inicial indígena Lázaro Cárdenas, Santa Rosa (240130001-0911)	\$ 422,325.44	\$ 331,451.00	\$ 90,874.44
FONDO PARA LA INFRAESTRUCTURA SOCIAL MUNICIPAL	2016-66, Construcción de modulo sanitario rural en E.P Club Sertoma Núm 1, Col. Gregorio Osuna (240130001-1712)	\$ 285,796.95	\$ 269,469.10	\$ 16,327.85
FONDO PARA LA INFRAESTRUCTURA SOCIAL MUNICIPAL	2018-59, Mejoramiento de barda perimetral en J.N. Aurora, Col. Tantocob (240130001-1110)	\$ 39,549.16	\$ 36,405.94	\$ 3,143.22
FONDO PARA LA INFRAESTRUCTURA SOCIAL MUNICIPAL	2018-6D, Construcción de barda perimetral en J.N. Miguel Ángel, Col. El Gavilán (240130001-0593)	\$ 273,576.09	\$ 255,066.38	\$ 18,509.71

8

**SAN LUIS POTOSI/MUNICIPIO DE CD. VALLES, S.L.P.**  
**FORMATO DE EJERCICIO Y DESTINO DE GASTO FEDERALIZADO Y REINTEGROS AL PERIODO**  
**EJERCICIO 2018**  
**CUARTO TRIMESTRE 2018**



000188

FONDO PARA LA INFRAESTRUCTURA SOCIAL MUNICIPAL	2018-71, Construcción de cerco con malla ciclón en secundaria Fed. No. 4 Guadalupe Victoria. Ej. Pujal (240130010)	\$ 359,671.70	\$ 143,868.69	\$ 215,803.01
FONDO PARA LA INFRAESTRUCTURA SOCIAL MUNICIPAL	2016-56, Construcción de techado de cancha en J.N. México, Fracc. La Diana (240130001-024A)	\$ 176,432.22	\$ 116,683.61	\$ 59,748.61
FONDO PARA LA INFRAESTRUCTURA SOCIAL MUNICIPAL	2018-61, Construcción de techado de cancha en J.N. J.J. Fdez. de Lizardi, Col. Gregorio Osuna (240130001-1712)	\$ 156,102.17	\$ 103,238.31	\$ 52,863.86
FONDO PARA LA INFRAESTRUCTURA SOCIAL MUNICIPAL	2016-63, Construcción de techado de patio cívico en E.P. Profr. Lorenzo Martínez Casillas, Col. Bicentenario (240130001-1869)	\$ 419,590.97	\$ 277,496.86	\$ 142,094.11
FONDO PARA LA INFRAESTRUCTURA SOCIAL MUNICIPAL	2016-64, Construcción de techado de cancha en J.N. Mariano Jimenez, Fracc. Morelos y Pavon (240130001-0254)	\$ 208,554.09	\$ 137,927.44	\$ 70,626.65
FONDO PARA LA INFRAESTRUCTURA SOCIAL MUNICIPAL	2016-68, Construcción de techado de patio cívico en E.P. Miguel Hidalgo y Costilla, La Pila (240130141-0305)	\$ 326,059.00	\$ 215,639.40	\$ 110,419.60
FONDO PARA LA INFRAESTRUCTURA SOCIAL MUNICIPAL	2016-598, Construcción de techado de canchas en Sec. Rafael Curiel Gallegos, Col. La Pimienta (240130001-120A)	\$ 428,293.33	\$ 283,252.17	\$ 145,041.16
FONDO PARA LA INFRAESTRUCTURA SOCIAL MUNICIPAL	2018-65, Construcción de techado de cancha en J.N. Francisco González Bocanegra, Unidad Habitacional Jose Maria Morelos y Pavon (240130001-1854)	\$ 194,810.61	\$ 128,838.17	\$ 65,972.44
FONDO PARA LA INFRAESTRUCTURA SOCIAL MUNICIPAL	2018-3658, Mejoramiento de aula en J.N. Alvaro Dbregon, Ej. El Sidal (240130036-031A)	\$ 92,193.50	\$ 87,477.53	\$ 4,715.97
FONDO PARA LA INFRAESTRUCTURA SOCIAL MUNICIPAL	2018-3659, Mejoramiento de aula en J.N. Salvador Novo, ej. San Felipe (240130183-0292)	\$ 73,380.18	\$ 73,380.18	\$ -
FONDO PARA LA INFRAESTRUCTURA SOCIAL MUNICIPAL	2016-3660, Mejoramiento de aulas en bachillerato Heroes de Nacozari, San Miguel (240130193-031A)	\$ 308,806.47	\$ 285,047.31	\$ 23,759.16
FONDO PARA LA INFRAESTRUCTURA SOCIAL MUNICIPAL	2016-591, Construcción de cercado perimetral en Sec. Prof. Dustano Gómez Castillo, Fracc. San Luis Poniente (240130001-0662)	\$ 137,682.87	\$ 137,682.87	\$ -
FONDO PARA LA INFRAESTRUCTURA SOCIAL MUNICIPAL	2018-642, Construcción de barda perimetral en Esc. Primaria Guadalupe Victoria, Coyoles (240130051)	\$ 317,235.64	\$ 273,359.07	\$ 43,876.57
FONDO PARA LA INFRAESTRUCTURA SOCIAL MUNICIPAL	2016-2133, Construcción de modulo sanitario en E.P. Club de Leones, col. 16 de marzo (240130001-1233)	\$ 178,783.17	\$ 111,717.49	\$ 67,065.68
FONDO PARA LA INFRAESTRUCTURA SOCIAL MUNICIPAL	2016-2135, Construcción de drenaje en E.P. Ponciano Arriaga, Laguna del Mante (240130244)	\$ 275,147.59	\$ 213,038.94	\$ 62,108.65
FONDO PARA LA INFRAESTRUCTURA SOCIAL MUNICIPAL	2016-2137, Construcción de barda perimetral en E.P.C. Num. 36 Emiliano Zapata, ej. Ojo de agua (240130127)	\$ 319,243.31	\$ 226,291.42	\$ 92,951.89

8

P

**SAN LUIS POTOSI/MUNICIPIO DE CD. VALLES, S.L.P.**  
**FORMATO DE EJERCICIO Y DESTINO DE GASTO FEDERALIZADO Y REINTEGROS AL PERIODO**  
**EJERCICIO 2018**  
**CUARTO TRIMESTRE 2018**



FONDO PARA LA INFRAESTRUCTURA SOCIAL MUNICIPAL	2018-2142, Construcción de barda perimetral en telesecundaria Valentín Gómez Farías, Montecillos (240130711)	\$ 165,066.70	\$ 165,066.70	\$ -
FONDO PARA LA INFRAESTRUCTURA SOCIAL MUNICIPAL	2018-5595, Construcción de barda en telesecundaria Lic. José López Portillo, Laguna del Mante (240130244-0767)	\$ 201,991.90	\$ 201,991.90	\$ -
FONDO PARA LA INFRAESTRUCTURA SOCIAL MUNICIPAL	2018-4048, Mejoramiento de área de almacén y control de acceso al estacionamiento de la ciudad Valles Coordinación de Desarrollo Social ( CDNVENIO PRODIMDF 2018) (240130001)	\$ 148,177.10	\$ 148,177.10	\$ -
FONDO PARA LA INFRAESTRUCTURA SOCIAL MUNICIPAL	2018-4050, Equipamiento de cómputo para área técnica y administrativa de la Coordinación de Desarrollo Social) ( CONVENIO PRODIMDF 2018) Ciudad Valles	\$ 99,144.74	\$ 99,144.74	\$ -
<b>TOTAL</b>		<b>\$ 72,032,483.52</b>	<b>\$ 48,231,732.23</b>	<b>\$ 23,800,751.29</b>
<b>FONDO PARA EL FORTALECIMIENTO FINANCIERO PARA INVERSION "B" 2018 " FFI B 2018 "</b>		<b>DEVENGADO</b>	<b>PAGADO</b>	
FONDO PARA EL FORTALECIMIENTO FINANCIERO PARA INVERSION "B" 2018 " FFI B 2018 "	Pavimentación con concreto hidráulico calle Jazmín - Valle Florido entre Av, México y Zacatecas calle Cazares	\$ 19,956,932.56	\$ 10,333,496.81	\$ 9,623,435.75
<b>TOTAL</b>		<b>\$ 19,956,932.56</b>	<b>\$ 10,333,496.81</b>	<b>\$ 9,623,435.75</b>
<b>PROGRAMA DE INFRAESTRUCTURA 2018 VERTIENTE MEJORAMIENTO DE VIVIENDA - FISM Y GOB. FEDERAL ( RAMO 15 " DESARROLLO AGRARIO, TERRITORIAL Y URBANO )</b>		<b>DEVENGADO</b>	<b>PAGADO</b>	
PROGRAMA DE INFRAESTRUCTURA 2018 VERTIENTE MEJORAMIENTO DE VIVIENDA - FISM Y GOB. FEDERAL ( RAMO 15 " DESARROLLO AGRARIO, TERRITORIAL Y URBANO )	2018-3655, Construcción de 203 acciones ( Cuarto Adicional) en el Municipio de Ciudad Valles	\$ 9,300,000.00	\$ 6,154,313.87	\$ 3,145,686.13
<b>TOTAL</b>		<b>\$ 9,300,000.00</b>	<b>\$ 6,154,313.87</b>	<b>\$ 3,145,686.13</b>
<b>FIDEICOMISO PARA LA INFRAESTRUCTURA EN LOS ESTADOS FIES 2017 -GOB. FEDERAL RAMO 23 PROVISIONES SALARIALES Y ECONOMICAS</b>		<b>DEVENGADO</b>	<b>PAGADO</b>	
FIDEICOMISO PARA LA INFRAESTRUCTURA EN LOS ESTADOS FIES 2017 -GOB. FEDERAL RAMO 23 PROVISIONES SALARIALES Y ECONOMICAS	1-CT-4 Pavimentación con concreto asfáltico del circuito de la calle remolino, telcon, Framboyan y Huayacan, Col Palo de Rosa	\$ 4,921,524.80	\$ 2,524,020.64	\$ 2,397,504.16
<b>TOTAL</b>		<b>\$ 4,921,524.80</b>	<b>\$ 2,524,020.64</b>	<b>\$ 2,397,504.16</b>
<b>PROYECTOS DE DESARROLLO REGIONAL PDR 2018 - GOB. FEDERAL (RAMO 23 PROVISIONES SALARIALES Y ECONOMICAS</b>		<b>DEVENGADO</b>	<b>PAGADO</b>	
PROYECTOS DE DESARROLLO REGIONAL POR 2018 - GOB. FEDERAL (RAMO 23 PROVISIONES SALARIALES Y ECONOMICAS )	Pavimento con Concreto hidráulico c. Arroyo/carr. Valles-Tampico y c. Tanchachin, Col. Rafael Curiel	\$ 7,723,897.77	\$ 6,258,751.88	\$ 1,465,145.89
<b>TOTAL</b>		<b>\$ 7,723,897.77</b>	<b>\$ 6,258,751.88</b>	<b>\$ 1,465,145.89</b>
<b>PROYECTOS DE DESARROLLO REGIONAL PDR 2018 - GOB. FEDERAL ( RAMO 23 PROVISIONES SALARIALES Y ECONOMICAS) CONVENIO SEDESORE (PDR ESTATAL)</b>		<b>DEVENGADO</b>	<b>PAGADO</b>	

000189

8

P

**SAN LUIS POTOSI/MUNICIPIO DE CD. VALLES, S.L.P.**  
**FORMATO DE EJERCICIO Y DESTINO DE GASTO FEDERALIZADO Y REINTEGROS AL PERIODO**  
**EJERCICIO 2018**  
**CUARTO TRIMESTRE 2018**



000190

PROYECTOS DE DESARROLLO REGIONAL PDR 2018 - GOB.FEDERAL (RAMO 23 PROVISIONES SALARIALES Y ECONOMICAS) CONVENIO SEDESORE (PDR ESTATAL)	2018-3613, Pavimentación con concreto hidráulico de la calle Fidel Velázquez en el acceso a la colonia Ignacio García Téllez, en ciudad Valles	\$ 1,310,799.40	\$ 1,086,286.88	\$ 224,512.52
PROYECTOS DE DESARROLLO REGIONAL PDR 2018 - GOB.FEDERAL (RAMO 23 PROVISIONES SALARIALES Y ECONOMICAS) CONVENIO SEDESORE (PDR ESTATAL)	2018-3611, Pavimentación con concreto hidráulico de la calle Mariano Arista, entre Avenida Secundaria y Alvaro Obregón, Cd Valles	\$ 1,063,703.85	\$ 499,959.42	\$ 563,744.43
PROYECTOS DE DESARROLLO REGIONAL PDR 2018 - GOB.FEDERAL (RAMO 23 PROVISIONES SALARIALES Y ECONOMICAS) CONVENIO SEDESORE (PDR ESTATAL)	2018-361D, Pavimentación con concreto hidráulico de la Avenida 2da, entre Boulevard Ejercito Mexicano y calle Ferrocarril, Colonia Méndez	\$ 2,702,587.87	\$ 2,335,986.48	\$ 366,601.39
PROYECTOS DE DESARROLLO REGIONAL PDR 2018 - GOB.FEDERAL (RAMO 23 PROVISIONES SALARIALES Y ECONOMICAS) CONVENIO SEDESORE (PDR ESTATAL)	Pavimentación con concreto hidráulico de la avenida de las Rosas, entre Encinos y Ceiba, Col. 18 de marzo	\$ 2,808,802.27	\$ 1,569,099.51	\$ 1,239,702.76
PROYECTOS DE DESARROLLO REGIONAL PDR 2018 - GOB.FEDERAL (RAMO 23 PROVISIONES SALARIALES Y ECONOMICAS) CONVENIO SEDESORE (PDR ESTATAL)	2018-4434, Pavimentación con concreto hidraulico de la calle 3D de mayo, entre Frontera y Zaragoza, Col. Altavista	\$ 1,991,379.98	\$ 1,652,858.33	\$ 338,521.65
<b>TOTAL</b>		<b>\$ 9,877,273.37</b>	<b>\$ 7,144,190.62</b>	<b>\$ 2,733,082.75</b>
<b>APORTACION DE BENEFICIARIOS</b>		<b>DEVENGADO</b>	<b>PAGADO</b>	
APORTACION DE BENEFICIARIOS	2018-2178 Infraestructura para porcinos, San Carlos	\$ 6,008.80	\$ 6,008.60	\$ -
APORTACION DE BENEFICIARIOS	2D18-218D Paquete de rollos de alambre (4 rollos de alambre de puas y 3 kilos de grapa), ejido Zocohuite	\$ 20,132.22	\$ 20,132.22	\$ -
APORTACION DE BENEFICIARIOS	2D18-2182 Paquete de rollos de alambre (4 rollos de alambre de puas y 3 kilos de grapa), ejido Tampaya	\$ 8,628.14	\$ 8,628.14	\$ -
APORTACION DE BENEFICIARIOS	2018-2184 Paquete de rollos de alambre (4 rollos de alambre de puas y 3 kilos de grapa), ej. Nuevo Tambolon	\$ 15,818.25	\$ 15,818.25	\$ -
APORTACION DE BENEFICIARIOS	2D18-2185 Paquete de rollos de alambre (4 rollos de alambre de puas y 3 kilos de grapa), ej. Gustavo Garmendia	\$ 14,380.23	\$ 14,380.23	\$ -

8

7

**SAN LUIS POTOSI/MUNICIPIO DE CD. VALLES, S.L.P.**  
**FORMATO DE EJERCICIO Y DESTINO DE GASTO FEDERALIZADO Y REINTEGROS AL PERIODO**  
**EJERCICIO 2018**  
**CUARTO TRIMESTRE 2018**



000191

APORTACION DE BENEFICIARIOS	2018-2186 Paquete de rollos de alambre (4 rollos de alambre de puas y 3 kilos de grapa), ej. Las Pitias	\$ 23,008.37	\$ 23,008.37	\$ -
APORTACION DE BENEFICIARIOS	2018-2187 Paquete de rollos de alambre (4 rollos de alambre de puas y 3 kilos de grapa), ej. Crucero Las Pitias	\$ 17,256.28	\$ 17,256.28	\$ -
APORTACION DE BENEFICIARIOS	2018-21BB Paquete de rollos de alambre (4 rollos de alambre de puas y 3 kilos de grapa), ej. Las Huertas	\$ 24,446.39	\$ 24,446.39	\$ -
APORTACION DE BENEFICIARIOS	2018-2190 Paquete de rollos de alambre (4 rollos de alambre de puas y 3 kilos de grapa), ej. Sabino del Obispo	\$ 8,628.14	\$ 8,628.14	\$ -
APORTACION DE BENEFICIARIOS	2018-2191 Paquete de rollos de alambre (4 rollos de alambre de puas y 3 kilos de grapa), ej. La Estribera	\$ 17,256.28	\$ 17,256.28	\$ -
APORTACION DE BENEFICIARIOS	2018-2192 Paquete de rollos de alambre (4 rollos de alambre de puas y 3 kilos de grapa), ej. Casas Viejas	\$ 8,628.14	\$ 8,628.14	\$ -
APORTACION DE BENEFICIARIOS	2018-2194 Paquete de rollos de alambre (4 rollos de alambre de puas y 3 kilos de grapa), ej. Rancho Nuevo anexo al platanito	\$ 8,628.14	\$ 8,628.14	\$ -
APORTACION DE BENEFICIARIOS	2018-2195 Paquete de rollos de alambre (4 rollos de alambre de puas y 3 kilos de grapa), ej. Rancho Nuevo anexo al Platanito	\$ 7,190.12	\$ 7,190.12	\$ -
APORTACION DE BENEFICIARIOS	2018-2196 Paquete de rollos de alambre (4 rollos de alambre de puas y 3 kilos de grapa), ej. La Lomita anexo al Sidral	\$ 8,628.14	\$ 8,628.14	\$ -
APORTACION DE BENEFICIARIOS	2018-2198 Paquete de rollos de alambre (4 rollos de alambre de puas y 3 kilos de grapa), ej. Emiliano zapata	\$ 11,504.18	\$ 11,504.18	\$ -
APORTACION DE BENEFICIARIOS	2018-2200 Cerco electrico, ej. La estribera	\$ 9,750.00	\$ 9,750.00	\$ -
APORTACION DE BENEFICIARIOS	2018-2177, Infraestructura para porcinos ejido El Sidral	\$ 6,008.80	\$ 6,008.80	\$ -
APORTACION DE BENEFICIARIOS	2018-4887, Infraestructura para porcinos San Miguel	\$ 6,008.80	\$ -	\$ 6,008.80
APORTACION DE BENEFICIARIOS	2018-4888, Cerco eléctrico Ejido Ojo de agua	\$ 12,000.00	\$ -	\$ 12,000.00
APORTACION DE BENEFICIARIOS	2018-4889, Paquete de rollos de alambre (4 rollos de alambre de puas y 3 kilos de grapa) ejido El Azulejo	\$ 17,256.28	\$ -	\$ 17,256.28
APORTACION DE BENEFICIARIOS	2018-2203 Suministro de Herramientas (Talache-Pico, Pala Cuadrada, Pala Redonda Carretilla, Barra, Machete, Triangulo y Cava Hoyo Y Martillo Uña Recta) Ejido El Detalle	\$ 13,387.97	\$ -	\$ 13,387.97

8

**SAN LUIS POTOSI/MUNICIPIO DE CD. VALLES, S.L.P.**  
**FORMATO DE EJERCICIO Y DESTINO DE GASTO FEDERALIZADO Y REINTEGROS AL PERIODO**  
**EJERCICIO 2018**  
**CUARTO TRIMESTRE 2018**



000192

APORTACION DE BENEFICIARIOS	2018-2204 Suministro de Herramientas (Talache-Pico, Pala Cuadrada, Pala Redonda Carretilla, Barra, Machete, Triangulo y Cava Hoyo y Martillo Uña Recta) Ejido Las Pitas	\$ 8,519.62	\$ -	\$ 8,519.62
APORTACION DE BENEFICIARIOS	2018-2206, Suministro de Herramientas (Talache-Pico, Pala Cuadrada, Pala Redonda Carretilla, Barra, Machete, Triangulo Y Cava Hoyo Y Martillo Uña Recta) Tamuna! Anexo Al Ejido Alvaro Obregon	\$ 7,302.53	\$ -	\$ 7,302.53
APORTACION DE BENEFICIARIOS	2018-2207, Suministro de Herramientas (Talache-Pico, Pala Cuadrada, Pala Redonda Carretilla, Barra, Machete, Triangulo Y Cava Hoyo Y Martillo Uña Recta) Villa Fierro Anexo Al Ejido Alvaro Obregon	\$ 7,302.53	\$ -	\$ 7,302.53
APORTACION DE BENEFICIARIOS	2018-2208, Suministro de Herramientas (Talache-Pico, Pala Cuadrada, Pala Redonda Carretilla, Barra, Machete, Triangulo y Cava Hoyo y Martillo Uña Recta) Ejido Alvaro Obregon Anexo A La Calera	\$ 7,302.53	\$ -	\$ 7,302.53
APORTACION DE BENEFICIARIOS	2018-2209, Suministro de Herramientas (Talache-Pico, Pala Cuadrada, Pala Redonda Carretilla Barra, Machete, Triangulo y Cava Hoyo y Martillo Uña Recta), La Calera Anexo Al Ejido Alvaro Obregon	\$ 7,302.53	\$ -	\$ 7,302.53
APORTACION DE BENEFICIARIOS	2018-2210, Suministro de Herramientas (Talache- Pico, Pala Cuadrada, Pala Redonda Carretilla, Barra, Machete, Triangulo y Cava Hoyo y Martillo Uña Recta), Ejido Los Sabinos 2	\$ 14,605.06	\$ -	\$ 14,605.06
APORTACION DE BENEFICIARIOS	2018-2211, Suministro de Herramientas (Talache-Pico, Pala Cuadrada, Pala Redonda Carretilla, Barra, Machete, Triangulo y Cava Hoyo y Martillo Uña Recta), Ejido El Azulejo	\$ 25,558.85	\$ -	\$ 25,558.85
APORTACION DE BENEFICIARIOS	2018-2217, Suministro de Herramientas (Talache-Pico, Pala Cuadrada, Pala Redonda Carretilla, Barra, Machete, Triangulo y Cava Hoyo y Martillo Uña Recta), San Miguel	\$ 17,039.23	\$ -	\$ 17,039.23
APORTACION DE BENEFICIARIOS	2018-2218, Suministro de Herramientas (Talache-Pico, Pala Cuadrada, Pala Redonda Carretilla, Barra, Machete, Triangulo y Cava Hoyo y Martillo Uña Recta), Buenavista	\$ 24,341.76	\$ -	\$ 24,341.76
APORTACION DE BENEFICIARIOS	2018-2223, Suministro de Herramientas (Talache-Pico, Pala Cuadrada, Pala Redonda Carretilla, Barra, Machete, Triangulo y Cava Hoyo y Martillo Uña Recta), Ejido San Felipe	\$ 20,690.50	\$ -	\$ 20,690.50

8  
M  
A

**SAN LUIS POTOSI/MUNICIPIO DE CD. VALLES, S.L.P.**  
**FORMATO DE EJERCICIO Y DESTINO DE GASTO FEDERALIZADO Y REINTEGROS AL PERIODO**  
**EJERCICIO 2018**  
**CUARTO TRIMESTRE 2018**



000193

APORTACION DE BENEFICIARIOS	2018-2224, Suministro de Herramientas (Talache-Pico, Pala Cuadrada, Pala Redonda Carretilla, Barra, Machete, Triangulo y Cava Hoyo y Martillo Uña Recta), Ejido El Piatanito	\$ 21,907.58	\$ -	\$ 21,907.58
APORTACION DE BENEFICIARIOS	2018-2226, Suministro de Herramientas (Talache-Pico, Pala Cuadrada, Pala Redonda Carretilla, Barra, Machete, Triangulo y Cava Hoyo y Martillo Uña Recta), Ejido San Mateo	\$ 29,210.11	\$ -	\$ 29,210.11
APORTACION DE BENEFICIARIOS	2018-2227, Suministro de Herramientas (Talache-Pico, Pala Cuadrada, Pala Redonda Carretilla, Barra, Machete, Triangulo y Cava Hoyo y Martillo Uña Recta), Ejido Tantobal	\$ 34,078.46	\$ -	\$ 34,078.46
APORTACION DE BENEFICIARIOS	2018-2229, Suministro de Herramientas (Talache-Pico, Pala Cuadrada, Pala Redonda Carretilla, Barra, Machete, Triangulo y Cava Hoyo y Martillo Uña Recta), Ejido La Lima	\$ 9,736.70	\$ -	\$ 9,736.70
APORTACION DE BENEFICIARIOS	2018-2232, Suministro de Herramientas (Talache-Pico, Pala Cuadrada, Pala Redonda Carretilla, Barra, Machete, Triangulo y Cava Hoyo y Martillo Uña Recta), Ejido El Sidral	\$ 24,341.76	\$ -	\$ 24,341.76
APORTACION DE BENEFICIARIOS	2018-2234, Suministro de Herramientas (Talache-Pico, Pala Cuadrada, Pala Redonda Carretilla, Barra, Machete, Triangulo y Cava Hoyo y Martillo Uña Recta), Ejido El Pujal	\$ 14,605.06	\$ -	\$ 14,605.06
APORTACION DE BENEFICIARIOS	2018-2258, Suministro de Herramientas (Talache-Pico, Pala Cuadrada, Pala Redonda Carretilla, Barra, Machete, Triangulo y Cava Hoyo y Martillo Uña Recta), Ejido Ojo de agua	\$ 8,519.62	\$ -	\$ 8,519.62
APORTACION DE BENEFICIARIOS	2018-2259, Suministro de Herramientas (Talache-Pico, Pala Cuadrada, Pala Redonda Carretilla, Barra, Machete, Triangulo y Cava Hoyo y Martillo Uña Recta), Ejido El Ojite	\$ 7,302.53	\$ -	\$ 7,302.53
APORTACION DE BENEFICIARIOS	2018-2260, Suministro de Herramientas (3 Palas Grandes por Paquete), San Carlos	\$ 2,700.00	\$ -	\$ 2,700.00
APORTACION DE BENEFICIARIOS	2018-2261, Programa de Adquisición y Suministro De Mochilas Aspensoras, Ejido Las Crucitas	\$ 1,800.00	\$ -	\$ 1,800.00




**SAN LUIS POTOSI/MUNICIPIO DE CD. VALLES, S.L.P.**  
**FORMATO DE EJERCICIO Y DESTINO DE GASTO FEDERALIZADO Y REINTEGROS AL PERIODO**  
**EJERCICIO 2018**  
**CUARTO TRIMESTRE 2018**



000194

APORTACION DE BENEFICIARIOS	2018-2262, Programa de Adquisición y Suministro de Mochilas Aspersoras, Ejido Nuevo Tambolón	\$ 2,400.00	\$ -	\$ 2,400.00
APORTACION DE BENEFICIARIOS	2018-2263, Programa de Adquisición y Suministro de Mochilas Aspersoras, Ejido El Azulejo	\$ 2,100.00	\$ -	\$ 2,100.00
APORTACION DE BENEFICIARIOS	2018-2264, Programa de Adquisición y Suministro de Mochilas Aspersoras, Ejido Lobo y anexas	\$ 3,300.00	\$ -	\$ 3,300.00
APORTACION DE BENEFICIARIOS	2018-2265, Programa de Adquisición y Suministro de Mochilas Aspersoras, Ejido El Desengaño	\$ 4,200.00	\$ -	\$ 4,200.00
APORTACION DE BENEFICIARIOS	2018-2266, Sistema de Riego, San Miguel	\$ 16,989.15	\$ -	\$ 16,989.15
APORTACION DE BENEFICIARIOS	2018-2267, Bomba de Riego, Ejido Las Huertas	\$ 7,500.00	\$ -	\$ 7,500.00
APORTACION DE BENEFICIARIOS	2018-2269, Cultivadora Fertilizadora de Precisión, Ejido El Cuiche	\$ 23,550.00	\$ -	\$ 23,550.00
APORTACION DE BENEFICIARIOS	2018-2270, Trapiche motorizado no. 3, 1 puntera chica de acero inoxidable, 1 criba de acero inoxidable, 1 juego de accesorios de acero inoxidable, El Veladero Micos	\$ 22,800.00	\$ -	\$ 22,800.00
APORTACION DE BENEFICIARIOS	2018-2271, Trapiche Ejido La Subida	\$ 9,000.00	\$ -	\$ 9,000.00
APORTACION DE BENEFICIARIOS	2018-2276, Trapiche motorizado no.3 y puntera chica de acero inoxidable, Fracc. Lomas de San José	\$ 21,900.00	\$ -	\$ 21,900.00
APORTACION DE BENEFICIARIOS	2018-2277, Escarificadora Cultivadora Ejido Laguna Del Mante	\$ 12,900.00	\$ -	\$ 12,900.00
APORTACION DE BENEFICIARIOS	2018-2278, Picadora, Ejido Laguna Del Mante	\$ 3,592.95	\$ -	\$ 3,592.95
APORTACION DE BENEFICIARIOS	2018-2280, Remolque Ganadero, Ejido El Sidral	\$ 19,366.75	\$ 19,366.75	\$ -
APORTACION DE BENEFICIARIOS	2018-4886, Sistema de Riego, Ejido La Marina	\$ 3,034.58	\$ 3,034.58	\$ -
APORTACION DE BENEFICIARIOS	2018-2281, Ensiladora trituradora con motor, ejido la estribera	\$ 7,500.00	\$ -	\$ 7,500.00
APORTACION DE BENEFICIARIOS	2018-6657, Sistema de riego, ejido Laguna del Mante	\$ 5,404.36	\$ -	\$ 5,404.36

*[Handwritten signature]*

*[Handwritten mark]*

**SAN LUIS POTOSI/MUNICIPIO DE CD. VALLES, S.L.P.**  
**FORMATO DE EJERCICIO Y DESTINO DE GASTO FEDERALIZADO Y REINTEGROS AL PERIODO**  
**EJERCICIO 2018**  
**CUARTO TRIMESTRE 2018**



000195

APORTACION DE BENEFICIARIOS	2018-2282, Equipo para Molino de Nixtamal, Sabino del Obispo	\$ 2,370.30	\$ -	\$ 2,370.30
APORTACION DE BENEFICIARIOS	2018-2283, Equipo para tortilleria col. Emiliano Zapata	\$ 37,131.60	\$ -	\$ 37,131.60
APORTACION DE BENEFICIARIOS	2018-2284, Equipo para molino de nixtamal San Carlos	\$ 2,370.30	\$ -	\$ 2,370.30
APORTACION DE BENEFICIARIOS	2018-2286, Equipo para embutidos, Col. Rafael Curiel	\$ 14,000.00	\$ 14,000.00	\$ -
APORTACION DE BENEFICIARIOS	2018-2287, Equipo para elaboración de chorizo, col. Las Brisas	\$ 9,000.00	\$ -	\$ 9,000.00
APORTACION DE BENEFICIARIOS	2018-2288, Triturador de Hielo El Cuiche	\$ 1,971.00	\$ 1,971.00	\$ -
APORTACION DE BENEFICIARIOS	2018-4890, Equipo para elaborar raspados y licuados con fruta de la región, col. Lázaro Cárdenas	\$ 7,189.98	\$ 7,189.98	\$ -
APORTACION DE BENEFICIARIOS	2018-2201 Jaulas Flotantes, Ejido Laguna Del Mante	\$ 20,836.50	\$ 20,836.50	\$ -
<b>TOTAL</b>		<b>\$ 819,128.10</b>	<b>\$ 282,299.43</b>	<b>\$ 536,828.67</b>
<b>FONDO PARA LA INFRAESTRUCTURA SOCIAL DEL ESTADOS</b>		<b>DEVENGADO</b>	<b>PAGADO</b>	
FONDD PARA LA INFRAESTRUCTURA SOCIAL DEL ESTADOS	2018-2420, Construcción de línea de conducción para red de drenaje sanitario de la colonia Santa Rosa (3a. Etapa) (240130180-0911-0926)	\$ 1,643,221.60	\$ 1,430,065.49	\$ 213,156.11
FDNDD PARA LA INFRAESTRUCTURA SOCIAL DEL ESTADOS	2018-2416, Construcción de planta de tratamiento de aguas residuales para la localidad Ampliación La Hincada e Ingenio Plan de San Luis (3era. Etapa) (240130562-0076)	\$ 2,498,306.58	\$ 2,282,823.72	\$ 215,482.86
FONDO PARA LA INFRAESTRUCTURA SOCIAL DEL ESTADOS	2018-2417, Construcción de red de drenaje sanitario en colonia Citlaltmina (24013084D-0288)	\$ 1,983,058.30	\$ 1,636,648.55	\$ 346,409.75
FONDO PARA LA INFRAESTRUCTURA SOCIAL DEL ESTADOS	2018-3628, Construcción de Red de Drenaje Sanitario en León García en el Municipio de Ciudad Valles	\$ 4,995,776.18	\$ 3,278,632.49	\$ 1,717,143.69
FDNDD PARA LA INFRAESTRUCTURA SOCIAL DEL ESTADOS	2018-4313, Ampliación de Red de Drenaje Sanitario en Calle Morena y Alicante entre la Calle La Habana y Matanzas Colonia Lomas del Real	\$ 338,405.04	\$ 288,665.86	\$ 49,739.18
FONDO PARA LA INFRAESTRUCTURA SOCIAL DEL ESTADOS	2018-4311, Construcción de Red de Drenaje Pluvial en Calle Bocanegra entre calle Veracruz y Boulevard México-Laredo, Colonia Obrera	\$ 1,484,683.55	\$ 1,278,331.03	\$ 206,352.52

**SAN LUIS POTOSI/MUNICIPIO DE CD. VALLES, S.L.P.**  
**FORMATO DE EJERCICIO Y DESTINO DE GASTO FEDERALIZADO Y REINTEGROS AL PERIODO**  
**EJERCICIO 2018**  
**CUARTD TRIMESTRE 2018**



000196

FONDO PARA LA INFRAESTRUCTURA SOCIAL DEL ESTADDS	2018-4310, Construcción de Red de Drenaje Pluvial en Boulevard México-Laredo entre calle José Peñalosa y Calle Abasolo Zona Centro	\$ 3,438,051.18	\$ 2,838,492.97	\$ 599,558.21
FONDO PARA LA INFRAESTRUCTURA SOCIAL DEL ESTADOS	2018-4308, Construcción de red de drenaje pluvial en av. Ejército Mexicano entre Arroyo y calle Guanajuato, Colonia Tipzen	\$ 972,422.47	\$ 827,734.68	\$ 144,687.79
FONDO PARA LA INFRAESTRUCTURA SOCIAL DEL ESTADOS	2018-4307, Construcción de Drenaje Pluvial en Calle Guatemala entre Belice y Las Gavias, Colonia Emiliano Zapata	\$ 1,233,365.28	\$ 1,052,022.57	\$ 181,342.71
FONDO PARA LA INFRAESTRUCTURA SOCIAL DEL ESTADOS	2018-4309, Construcción de Red de Drenaje Pluvial en Boulevard México-Laredo entre Puente Negro y Arroyo de Los Puercos Col Moctezuma	\$ 2,095,942.91	\$ 2,095,942.91	\$ -
FONDO PARA LA INFRAESTRUCTURA SOCIAL DEL ESTADOS	2018-4312, Ampliación red drenaje sanitario C.Uruapan y San Luis Potosí/C. Montárrey, Zacatecas y C. De Las Rosas y C.Uruapan y Zacatecas y C. de las Rosas y C. Uruapan y San Luis Potosí, Fracc. Rosas del Tepeyac	\$ 454,227.34	\$ 387,260.48	\$ 66,966.86
FONDO PARA LA INFRAESTRUCTURA SOCIAL DEL ESTADDS	2018-4317, Construcción de Drenaje Pluvial en Blvd Adolfo López Mateos / Arroyo y C. Felipe Ángeles, Col. Márquez y Col. Santa María	\$ 2,303,802.77	\$ 1,960,512.89	\$ 343,289.88
FONDO PARA LA INFRAESTRUCTURA SOCIAL DEL ESTADOS	2018-3748, Ampliación de la Red de Distribución de Energía Eléctrica en Ojo De Agua	\$ 769,012.85	\$ 693,239.74	\$ 75,773.11
FONDO PARA LA INFRAESTRUCTURA SOCIAL DEL ESTADOS	2018-3749, Ampliación de Red de Distribución Eléctrica en Colonia San Isidro	\$ 267,769.91	\$ 244,465.07	\$ 23,304.84
FONDO PARA LA INFRAESTRUCTURA SOCIAL DEL ESTADOS	2018-1832, Ampliación de red de distribución de agua potable en la col. Dos de Enero	\$ 933,965.06	\$ 839,744.64	\$ 94,220.42
FONDO PARA LA INFRAESTRUCTURA SOCIAL DEL ESTADOS	2018-1833, Construcción de red de distribución de agua potable en la col. La Estrella	\$ 3,567,150.03	\$ 2,942,892.14	\$ 624,257.89
FONDO PARA LA INFRAESTRUCTURA SOCIAL DEL ESTADOS	2018-3616, Construcción de Línea de Conducción de Agua Potable para Beneficiar a las localidades El Coy y El Jopoy	\$ 2,895,571.14	\$ 1,870,191.68	\$ 1,025,379.46
FONDO PARA LA INFRAESTRUCTURA SOCIAL DEL ESTADOS	2018-4314, Ampliación de red de distribución de agua potable en calle Zamora entre calle granada y burgos y calle llugo y Pinal del rio entre av. Camagüey y calle Ávila colonia Lomas del Real	\$ 272,587.14	\$ 232,695.05	\$ 39,892.09
FONDO PARA LA INFRAESTRUCTURA SOCIAL DEL ESTADOS	2018-4315, Construcción de Sistema de Agua Potable en la Localidad Adolfo López Mateos	\$ 2,387,937.96	\$ 2,037,858.85	\$ 350,079.11

8

**SAN LUIS POTOSÍ/MUNICIPIO DE CD. VALLES, S.L.P.**  
**FORMATO DE EJERCICIO Y DESTINO DE GASTO FEDERALIZADO Y REINTEGROS AL PERIODO**  
**EJERCICIO 2018**  
**CUARTO TRIMESTRE 2018**



FONDO PARA LA INFRAESTRUCTURA SOCIAL DEL ESTADOS	2018-3615, Construcción de Sistema de Agua Potable en el Ejido Las Canoas (Canoas)	\$ 2,759,767.89	\$ 2,172,269.97	\$ 587,497.92
<b>TOTAL</b>		<b>\$ 37,295,025.18</b>	<b>\$ 30,390,498.78</b>	<b>\$ 6,904,534.40</b>
<b>FONDO PARA EL FORTALECIMIENTO DE LOS MUNICIPIOS</b>		<b>DEVENGADO</b>	<b>PAGADO</b>	
FONDO PARA EL FORTALECIMIENTO DE LOS MUNICIPIOS	ADMINISTRACION	\$ 5,670.67	\$ 5,670.67	\$ -
FONDO PARA EL FORTALECIMIENTO DE LOS MUNICIPIOS	2018-95, PAGO DE PASIVOS	\$ 22,502,059.54	\$ 22,502,059.54	\$ -
FONDO PARA EL FORTALECIMIENTO DE LOS MUNICIPIOS	2016-69, Pago de plantillas de DSPYTM, Cd. Valles, Cab.Mpal.	\$ 29,366,015.88	\$ 29,366,015.88	\$ -
FONDO PARA EL FORTALECIMIENTO DE LOS MUNICIPIOS	2016-90, CONVENIO FORTASEG 2016, CIUDAD VALLES ( CABECERA MUNICIPAL)	\$ 2,000,000.00	\$ 2,000,000.00	\$ -
FONDO PARA EL FORTALECIMIENTO DE LOS MUNICIPIOS	PROYECTOS FUTUROS FORTALECIMIENTO	\$ -	\$ -	\$ -
FONDD PARA EL FORTALECIMIENTO DE LOS MUNICIPIOS	2016-96, Gastos Indirectos 2016 (Pago de personal de la CODESOL)	\$ 2,159,943.26	\$ 2,159,943.26	\$ -
FONDO PARA EL FORTALECIMIENTO DE LOS MUNICIPIOS	2018-99, Gastos Indirectos 2018 (Servicio de traslado y Viáticos)	\$ 153,337.31	\$ 153,337.31	\$ -
FONDO PARA EL FORTALECIMIENTO DE LOS MUNICIPIOS	2018-96, Gastos Indirectos 2018, (Adquisición de papelería y cosmibles)	\$ 212,003.42	\$ 212,003.42	\$ -
FONDO PARA EL FORTALECIMIENTO DE LOS MUNICIPIOS	2016-97, Gastos Indirectos 2018 (Adquisición de vehiculo para verificación y seguimiento de obras )	\$ 649,800.00	\$ 649,800.00	\$ -
FONDO PARA EL FORTALECIMIENTO DE LOS MUNICIPIOS	2016-74, Desazolve de arroyos y canales, ciudad Valles, S.L.P.	\$ 1,499,656.99	\$ 1,499,656.98	\$ 0.01
FONDO PARA EL FORTALECIMIENTO DE LOS MUNICIPIOS	2018-4312, Ampliación red drenaje sanitario C.Uruapan y San Luis Potosí/C. Monterrey, Zacatecas y C. De Las Rosas y C.Uruapan y Zacatecas y C. de las Rosas y C. Uruapan y San Luis Potosí, Fracc. Rosas del Tepeyac	\$ 806.80	\$ -	\$ 806.80
FONDO PARA EL FORTALECIMIENTO DE LOS MUNICIPIOS	2016-6653 Rehabilitación de red de drenaje sanitario en calle Zacatecas entre calle Apatzingán y Chilpancingo, col. Santa María	\$ 971.38	\$ 971.38	\$ -
FONDO PARA EL FORTALECIMIENTO DE LOS MUNICIPIOS	2018-6656, Rehabilitación de red de drenaje sanitario en Delegación Rascón 16	\$ 54,071.44	\$ 54,071.44	\$ -
FONDO PARA EL FORTALECIMIENTO DE LOS MUNICIPIOS	2018-60, Adquisición de luminarias, cabecera municipal	\$ 97,670.28	\$ 97,670.28	\$ -

000197

**SAN LUIS POTOSI/MUNICIPIO DE CD. VALLES, S.L.P.**  
**FORMATO DE EJERCICIO Y DESTINO DE GASTO FEDERALIZADO Y REINTEGROS AL PERIODO**  
**EJERCICIO 2018**  
**CUARTO TRIMESTRE 2018**



861000

FONDO PARA EL FORTALECIMIENTO DE LOS MUNICIPIOS	2018-77, Suministro y colocación subestación eléctrica en E.P. Himno Nacional, Jardines del Campestre	\$ 105,181.84	\$ 105,181.84	\$ -
FONDO PARA EL FORTALECIMIENTO DE LOS MUNICIPIOS	2018-79, Adquisición de Refacciones para Rehabilitación de Luminarias Ciudad Valles ( Cabecera Municipal)	\$ 645,778.73	\$ 645,778.73	\$ -
FONDO PARA EL FORTALECIMIENTO DE LOS MUNICIPIOS	2018-2153, Construcción de banquetas y guarnición en avenida Emiliano Zapata, entre calle Alamo y calle Estadio, y en la calle Estadio y Av. Emiliano Zapata y Nardos, Col Emiliano Zapata	\$ 288,204.93	\$ 265,299.90	\$ 22,905.03
FONDO PARA EL FORTALECIMIENTO DE LOS MUNICIPIOS	2018-2132, Construcción de banquetas en los embarcaderos del Parque Bicentenario	\$ 265,520.43	\$ 265,520.43	\$ -
FONDO PARA EL FORTALECIMIENTO DE LOS MUNICIPIOS	2018-874, Construcción de puente peatonal en Carr. Valles-Tampico acceso a la Universidad, Col. Rafael Curiel	\$ 3,399,673.70	\$ 2,852,770.25	\$ 546,903.45
FONDO PARA EL FORTALECIMIENTO DE LOS MUNICIPIOS	2018-76, Equipamiento para subestación eléctrica en Esc. Sec. Mártires del Río Blanco, col. Hidalgo	\$ 348,910.39	\$ 348,910.39	\$ -
FONDO PARA EL FORTALECIMIENTO DE LOS MUNICIPIOS	2018-4876, Construcción de paso peatonal en calle sabino y calle magnolia, col. Doracely y Fracc. Montealegre	\$ 237,197.23	\$ 94,878.89	\$ 142,318.34
FONDO PARA EL FORTALECIMIENTO DE LOS MUNICIPIOS	2018-78, Revestimiento de calles de la Cabecera Municipal y Zona Rural	\$ 1,996,881.88	\$ 1,996,881.88	\$ -
FONDO PARA EL FORTALECIMIENTO DE LOS MUNICIPIOS	2018-86, Rehabilitación de comedor comunitario en Villas de San Pedro	\$ 443,070.34	\$ 443,070.34	\$ -
FONDO PARA EL FORTALECIMIENTO DE LOS MUNICIPIOS	2018-4052, Construcción de sanitarios en panteón de la Delegación de Rascón	\$ 199,789.43	\$ 124,107.91	\$ 75,681.52
FONDO PARA EL FORTALECIMIENTO DE LOS MUNICIPIOS	2018-91, Pago de Alumbrado Publico 2018, Cabecera Municipal	\$ 26,273,894.00	\$ 26,273,894.00	\$ -
FONDO PARA EL FORTALECIMIENTO DE LOS MUNICIPIOS	2018-93, Rehabilitación de parque " FOVISSSTE"	\$ 142,481.35	\$ 122,440.86	\$ 20,040.49
FONDO PARA EL FORTALECIMIENTO DE LOS MUNICIPIOS	2018-94, Tercera etapa Construcción del Nuevo Parque Deportivo "Valles Milenio"	\$ 4,396,162.72	\$ 2,418,888.47	\$ 1,977,274.25
FONDO PARA EL FORTALECIMIENTO DE LOS MUNICIPIOS	2018-92, Construcción de Cerco Perimetral y Techado de Cancha en Parque San Ángel 1, Cabecera Municipal	\$ 866,605.03	\$ 346,642.01	\$ 519,963.02
FONDO PARA EL FORTALECIMIENTO DE LOS MUNICIPIOS	2018-5586, Equipamiento para canchas del centro cultural y deportivo	\$ 466,153.40	\$ 466,153.40	\$ -

**SAN LUIS POTOSI/MUNICIPIO DE CD. VALLES, S.L.P.**  
**FORMATO DE EJERCICIO Y DESTINO DE GASTO FEDERALIZADO Y REINTEGROS AL PERIODO**  
**EJERCICIO 2018**  
**CUARTO TRIMESTRE 2018**



FONDO PARA EL FORTALECIMIENTO DE LOS MUNICIPIOS	2D18-592, Rehabilitación de cancha en J.N. Narciso Mendoza, Col. Benito Juárez (240130DD1-1286)	\$ 35,957.66	\$ 35,957.66	\$ -
FONDO PARA EL FORTALECIMIENTO DE LOS MUNICIPIOS	2018-594, Rehabilitación de Cancha en E.P. Himno Nacional, Fracc. Jardines del campestre (24D1300D1-1182)	\$ 144,127.50	\$ 109,471.40	\$ 34,656.10
FONDO PARA EL FORTALECIMIENTO DE LOS MUNICIPIOS	2018-4561, Ejido Ojo de agua, Programa de estímulos a la educación en E.P. Aquiles Serdán TM	\$ 28,000.00	\$ 28,000.00	\$ -
FONDO PARA EL FORTALECIMIENTO DE LOS MUNICIPIOS	2018-4562, Ojite anexo Ojo de agua Programa de estímulos a la educación en E.P. Leona Vicario TM	\$ 6,000.00	\$ 6,000.00	\$ -
FONDO PARA EL FORTALECIMIENTO DE LOS MUNICIPIOS	2D18-4563, Ojite anexo Ojo de agua Programa de estímulos a la educación en E.P. Francisco González Bocanegra TM	\$ 8,000.00	\$ 8,000.00	\$ -
FONDO PARA EL FORTALECIMIENTO DE LOS MUNICIPIOS	2D18-4564, Ejido San Antonio Huichimal Programa de estímulos a la educación en E.P. Benito Juárez TM	\$ 20,000.00	\$ 20,000.00	\$ -
FONDO PARA EL FORTALECIMIENTO DE LOS MUNICIPIOS	2D18-4565, Ejido La Lima Programa de estímulos a la educación en E.P. Ignacio M. Altamirano TM	\$ 18,000.00	\$ 18,000.00	\$ -
FONDO PARA EL FORTALECIMIENTO DE LOS MUNICIPIOS	2D18-4566, Ejido La Subida Programa de estímulos a la educación en E.P. Ignacio Zaragoza TM	\$ 8,000.00	\$ 8,000.00	\$ -
FONDO PARA EL FORTALECIMIENTO DE LOS MUNICIPIOS	2D18-4567, Guadalupe anexo a La Subida Programa de estímulos a la educación en E.P. Cuauhtémoc TM	\$ 8,000.00	\$ 8,000.00	\$ -
FONDO PARA EL FORTALECIMIENTO DE LOS MUNICIPIOS	2D18-4568, Ejido Rancho Nuevo Programa de estímulos a la educación en E.P. Emiliano Zapata TM	\$ 30,000.00	\$ 30,000.00	\$ -
FONDO PARA EL FORTALECIMIENTO DE LOS MUNICIPIOS	2018-4569, Ejido La Pila Programa de Estímulos a la educación en E.P. Miguel Hidalgo y Costilla TM	\$ 16,000.00	\$ 16,000.00	\$ -
FONDO PARA EL FORTALECIMIENTO DE LOS MUNICIPIOS	2D18-457D, Ejido El Tamarindo programa de estímulos a la educación en E.P. Benito Juárez TM	\$ 10,000.00	\$ 10,000.00	\$ -
FONDO PARA EL FORTALECIMIENTO DE LOS MUNICIPIOS	2018-4571, Ejido El Chuchupe Programa de estímulos a la educación en E.P. Luis Echavarría Álvarez TM	\$ 8,000.00	\$ 8,000.00	\$ -
FONDO PARA EL FORTALECIMIENTO DE LOS MUNICIPIOS	2D18-4572, Ejido El Detalle Programa de estímulos a la educación en E.P. 16 de septiembre TM	\$ 6,000.00	\$ 6,000.00	\$ -
FONDO PARA EL FORTALECIMIENTO DE LOS MUNICIPIOS	2D18-4573, Ejido El Cuiche Programa de estímulos a la educación en E.P. Emiliano Zapata TM	\$ 10,000.00	\$ 10,000.00	\$ -
FONDO PARA EL FORTALECIMIENTO DE LOS MUNICIPIOS	2D18-4574, Ejido La Concepción Programa de estímulos a la educación en E.P. Damián Carmona TM	\$ 8,000.00	\$ 8,000.00	\$ -
FONDO PARA EL FORTALECIMIENTO DE LOS MUNICIPIOS	2D18-4575, Rancho San Miguel Programa de estímulos a la educación en E.P. Revolución TMC	\$ 6,000.00	\$ 6,000.00	\$ -

661000

**SAN LUIS POTOSI/MUNICIPIO DE CD. VALLES, S.L.P.**  
**FORMATO DE EJERCICIO Y DESTINO DE GASTO FEDERALIZADO Y REINTEGROS AL PERIODO**  
**EJERCICIO 2018**  
**CUARTO TRIMESTRE 2018**



000200

FONDO PARA EL FORTALECIMIENTO DE LOS MUNICIPIOS	2018-4576, Ejido El Sidral Programa de estímulos a la educación en E.P. Emiliano Zapata TM	\$ 4,000.00	\$ 4,000.00	\$ -
FONDO PARA EL FORTALECIMIENTO DE LOS MUNICIPIOS	2018-4577, Ejido el azulejo Programa de estímulos a la educación en E.P. Mártires del 57 TM	\$ 8,000.00	\$ 8,000.00	\$ -
FONDO PARA EL FORTALECIMIENTO DE LOS MUNICIPIOS	2018-4578, Ejido la pitahaya Programa de estímulos a la educación en E.P. Lázaro Cárdenas TM	\$ 4,000.00	\$ 4,000.00	\$ -
FONDD PARA EL FORTALECIMIENTO DE LOS MUNICIPIOS	2018-4579, Ejido El Zocoquite Programa de estímulos a la educación en E.P. Álvaro Obregón TM	\$ 18,000.00	\$ 18,000.00	\$ -
FONDO PARA EL FORTALECIMIENTO DE LOS MUNICIPIOS	2018-4580, Ejido coyotes Programa de estímulos a la educación en E.P. Guadalupe Victoria TM	\$ 24,000.00	\$ 24,000.00	\$ -
FONDO PARA EL FORTALECIMIENTO DE LOS MUNICIPIOS	2018-4581, Ejido San Mateo Programa de estímulos a la educación en E.P. Mártires de la Revolución TM	\$ 8,000.00	\$ 8,000.00	\$ -
FONDO PARA EL FORTALECIMIENTO DE LOS MUNICIPIOS	2018-4582, Ejido La Loma Programa de estímulos a la educación en E.P. Hermanos Galeana TM	\$ 12,000.00	\$ 12,000.00	\$ -
FONDO PARA EL FORTALECIMIENTO DE LOS MUNICIPIOS	2018-4583, Ejido Camillas Programa de estímulos a la educación en E.P. Benito Juárez TM	\$ 6,000.00	\$ 6,000.00	\$ -
FONDO PARA EL FORTALECIMIENTO DE LOS MUNICIPIOS	2018-4584, Rancho Nuevo Ejido El Platanito II Programa de estímulos a la educación en E.P. Francisco I. Madero TM	\$ 12,000.00	\$ 12,000.00	\$ -
FONDO PARA EL FORTALECIMIENTO DE LOS MUNICIPIOS	2018-4585, Ejido El Platanito Programa de estímulos a la educación en E.P. José Ma. Morelos y Pavón TM	\$ 6,000.00	\$ 6,000.00	\$ -
FONDO PARA EL FORTALECIMIENTO DE LOS MUNICIPIOS	2018-4586, Ejido Micos Programa de estímulos a la educación en E.P. Guadalupe Victoria TM	\$ 6,000.00	\$ 6,000.00	\$ -
FONDO PARA EL FORTALECIMIENTO DE LOS MUNICIPIOS	2018-4587, Ejido Puerta Del Espíritu Santo Programa de estímulos a la educación en E.P. Benito Juárez TM	\$ 8,000.00	\$ 8,000.00	\$ -
FONDD PARA EL FORTALECIMIENTO DE LOS MUNICIPIOS	2018-4588, Ampliación La Hincada Programa de estímulos a la educación en E.P. Vicente Guerrero TM	\$ 34,000.00	\$ 34,000.00	\$ -
FONDD PARA EL FORTALECIMIENTO DE LOS MUNICIPIOS	2018-4589, Ejido Canoas Programa de estímulos a la educación en E.P. Alfredo V. Bonfil TM	\$ 4,000.00	\$ 4,000.00	\$ -
FONDD PARA EL FORTALECIMIENTO DE LOS MUNICIPIOS	2018-4590, Ejido La Hincada Programa de estímulos a la educación E.P. Lázaro Cárdenas TM	\$ 24,000.00	\$ 24,000.00	\$ -
FONDO PARA EL FORTALECIMIENTO DE LOS MUNICIPIOS	2018-4591, Ejido Crucitas Programa de estímulos a la educación en E.P. 27 de Septiembre TM	\$ 26,000.00	\$ 26,000.00	\$ -

*[Handwritten signatures and marks on the right side of the page]*

**SAN LUIS POTOSI/MUNICIPIO DE CD. VALLES, S.L.P.**  
**FORMATO DE EJERCICIO Y DESTINO DE GASTO FEDERALIZADO Y REINTEGROS AL PERIODO**  
**EJERCICIO 2018**  
**CUARTD TRIMESTRE 2018**



000201

FONDO PARA EL FORTALECIMIENTO DE LOS MUNICIPIOS	2D18-4592, Ejido Micos El Veladero Programa de estímulos a la educación en E.P. Benito Juárez TM	\$ 6,000.00	\$ 6,000.00	\$ -
FONDD PARA EL FORTALECIMIENTO DE LOS MUNICIPIOS	2018-4593, Ejido Tamalte Programa de estímulos a la educación en E.P. Curso Comunitario TM	\$ 2,000.00	\$ 2,000.00	\$ -
FONDO PARA EL FORTALECIMIENTO DE LOS MUNICIPIOS	2D18-4594, Ejido Tantobal Programa de estímulos a la educación en E.P. Benito Juárez TM	\$ 14,000.00	\$ 14,000.00	\$ -
FNDD PARA EL FORTALECIMIENTO DE LOS MUNICIPIOS	2018-4595, Ejido Tantizohuiche Programa de estímulos a la educación en E.P. Francisco I. Madero TM	\$ 10,000.00	\$ 10,000.00	\$ -
FONDO PARA EL FORTALECIMIENTO DE LOS MUNICIPIOS	2D18-4596, Ejido Nuevo Tambolon Programa de estímulos a la educación en E.P. Vicente Guerrero TM	\$ 6,000.00	\$ 6,000.00	\$ -
FONDD PARA EL FORTALECIMIENTO DE LOS MUNICIPIOS	2018-4597, Ejido Álvaro Obregón Programa de estímulos a la educación en E.P. Francisco González Bocanegra TM	\$ 12,000.00	\$ 12,000.00	\$ -
FONDO PARA EL FORTALECIMIENTO DE LOS MUNICIPIOS	2018-4598, Ejido El Gritadero Programa de estímulos a la educación en E.P. José Pájaro López TM	\$ 6,000.00	\$ 6,000.00	\$ -
FONDO PARA EL FORTALECIMIENTO DE LOS MUNICIPIOS	2018-4599, Ejido El Pujal Programa de estímulos a la educación en E.P. Miguel Hidalgo TM	\$ 38,000.00	\$ 38,000.00	\$ -
FNDD PARA EL FORTALECIMIENTO DE LOS MUNICIPIOS	2018-4600, Ejido Adolfo López Mateos Programa de estímulos a la educación en E.P. Cuauhtémoc TM	\$ 6,000.00	\$ 6,000.00	\$ -
FONDO PARA EL FORTALECIMIENTO DE LOS MUNICIPIOS	2D18-4601, Ejido La Marina Programa de estímulos a la educación en E.P. 22 de agosto de 1978 TM	\$ 12,000.00	\$ 12,000.00	\$ -
FONDO PARA EL FORTALECIMIENTO DE LOS MUNICIPIOS	2018-46D2, Ejido El Lobo y Anexos Programa de estímulos a la educación en E.P. Francisco Villa TM	\$ 4,000.00	\$ 4,000.00	\$ -
FONDD PARA EL FORTALECIMIENTO DE LOS MUNICIPIOS	2018-46D3, Ejido El Desengaño II Programa de estímulos a la educación en E.P. Melchor Ocampo TM	\$ 10,000.00	\$ 10,000.00	\$ -
FONDO PARA EL FORTALECIMIENTO DE LOS MUNICIPIOS	2018-4604, Ejido León García Programa de estímulos a la educación en E.P. Domingo Arenas TM	\$ 8,000.00	\$ 8,000.00	\$ -
FONDO PARA EL FORTALECIMIENTO DE LOS MUNICIPIOS	2D18-46D5, Ejido Fincas Granjas Programa de estímulos a la educación en E.P. Gustavo Díaz Ordaz TM	\$ 26,000.00	\$ 26,000.00	\$ -



**SAN LUIS POTOSI/MUNICIPIO DE CD. VALLES, S.L.P.**  
**FORMATO DE EJERCICIO Y DESTINO DE GASTO FEDERALIZADO Y REINTEGROS AL PERIODO**  
**EJERCICIO 2018**  
**CUARTO TRIMESTRE 2018**



000202

FONDO PARA EL FORTALECIMIENTO DE LOS MUNICIPIOS	2018-4609, Ejido Tanculpaya Programa de estímulos a la educación en E.P. Guadalupe Victoria TM	\$ 14,000.00	\$ 14,000.00	\$ -
FONDO PARA EL FORTALECIMIENTO DE LOS MUNICIPIOS	2018-4610, Ejido Ignacio Zaragoza Programa de estímulos a la educación en E.P. Ignacio Zaragoza TM	\$ 26,000.00	\$ 26,000.00	\$ -
FONDO PARA EL FORTALECIMIENTO DE LOS MUNICIPIOS	2018-4611, Ejido Casas Viejas Programa de estímulos a la educación en E.P. Ignacio M. Altamirano TM	\$ 6,000.00	\$ 6,000.00	\$ -
FONDO PARA EL FORTALECIMIENTO DE LOS MUNICIPIOS	2018-4612, Ejido La Estribera Programa de estímulos a la educación en E.P. Librado Rivera TM	\$ 18,000.00	\$ 18,000.00	\$ -
FONDO PARA EL FORTALECIMIENTO DE LOS MUNICIPIOS	2018-4613, Ejido Las Flores Programa de estímulos a la educación en E.P. Miguel Hidalgo y Costilla TM	\$ 2,000.00	\$ 2,000.00	\$ -
FONDO PARA EL FORTALECIMIENTO DE LOS MUNICIPIOS	2018-4614, Ejido Cerro Alto Programa de estímulos a la educación en E.P. Narciso Mendoza TM	\$ 10,000.00	\$ 10,000.00	\$ -
FONDO PARA EL FORTALECIMIENTO DE LOS MUNICIPIOS	2018-4615, Ejido Chantol Programa de estímulos a la educación en E.P. Independencia TM	\$ 8,000.00	\$ 8,000.00	\$ -
FONDO PARA EL FORTALECIMIENTO DE LOS MUNICIPIOS	2018-4616, Ejido Las Huertas Programa de estímulos a la educación en E.P. Revolución Mexicana TM	\$ 6,000.00	\$ 6,000.00	\$ -
FONDO PARA EL FORTALECIMIENTO DE LOS MUNICIPIOS	2018-4617, Ejido Las Pitas Programa de estímulos a la educación en E.P. Miguel Hidalgo TM	\$ 6,000.00	\$ 6,000.00	\$ -
FONDO PARA EL FORTALECIMIENTO DE LOS MUNICIPIOS	2018-4618, Ejido Buenavista Programa de estímulos a la educación en E.P. Mariano Moctezuma TM	\$ 6,000.00	\$ 6,000.00	\$ -
FONDO PARA EL FORTALECIMIENTO DE LOS MUNICIPIOS	2018-4619, Ejido Laguna del Mante Programa de estímulos a la educación en E.P. Ponciano Arriaga TM	\$ 40,000.00	\$ 40,000.00	\$ -
FONDO PARA EL FORTALECIMIENTO DE LOS MUNICIPIOS	2018-4620, Ejido Gustavo Garmendia Programa de estímulos a la educación en E.P. 21 de marzo TM	\$ 12,000.00	\$ 12,000.00	\$ -
FONDO PARA EL FORTALECIMIENTO DE LOS MUNICIPIOS	2018-4621, Ejido Los Sabinos II Programa de estímulos a la educación en E.P. Ricardo Flores Magón TM	\$ 10,000.00	\$ 10,000.00	\$ -
FONDO PARA EL FORTALECIMIENTO DE LOS MUNICIPIOS	2018-4622, Ejido Montecillos Programa de estímulos a la educación en E.P. Mariano Jiménez TM	\$ 6,000.00	\$ 6,000.00	\$ -
FONDO PARA EL FORTALECIMIENTO DE LOS MUNICIPIOS	2018-4623, Ej. Rascon, Programa de estímulos a la educación en E.P. 24 de Febrero TM	\$ 20,000.00	\$ 20,000.00	\$ -
FONDO PARA EL FORTALECIMIENTO DE LOS MUNICIPIOS	2018-4624, Ej. Rascon Programa de estímulos a la educación en E.P. 24 de Febrero TV	\$ 18,000.00	\$ 18,000.00	\$ -

Handwritten marks and signatures on the right side of the page.

**SAN LUIS POTOSI/MUNICIPIO DE CD. VALLES, S.L.P.**  
**FORMATO DE EJERCICIO Y DESTINO DE GASTO FEDERALIZADO Y REINTEGROS AL PERIODO**  
**EJERCICIO 2018**  
**CUARTO TRIMESTRE 2018**



000203

FONDO PARA EL FORTALECIMIENTO DE LOS MUNICIPIOS	2018-4625, Ejido Casa Blanca San Dieguito Programa de estímulos a la educación en E.P. Emiliano Zapata TM	\$ 8,000.00	\$ 8,000.00	\$ -
FONDO PARA EL FORTALECIMIENTO DE LOS MUNICIPIOS	2018-4626, Ejido Estación San Dieguito Programa de estímulos a la educación en E.P. Héroe de Nacoziari TM	\$ 34,000.00	\$ 34,000.00	\$ -
FONDO PARA EL FORTALECIMIENTO DE LOS MUNICIPIOS	2016-4627, Estación Crucitas Programa de estímulos a la educación en E.P. Emiliano Zapata TM	\$ 4,000.00	\$ 4,000.00	\$ -
FONDO PARA EL FORTALECIMIENTO DE LOS MUNICIPIOS	2018-4694, Ejido El Abra Programa de estímulos a la educación en E.P. Luis Cabrera T.M.	\$ 16,000.00	\$ 16,000.00	\$ -
FONDO PARA EL FORTALECIMIENTO DE LOS MUNICIPIOS	2016-4695, Ejido San Felipe Programa de estímulos a la educación en E.P. Rafael Nieto T.M.	\$ 30,000.00	\$ 30,000.00	\$ -
FONDO PARA EL FORTALECIMIENTO DE LOS MUNICIPIOS	2016-47D5, Ejido Pujal Programa de estímulos a la educación en Esc. Sec. Guadalupe Victoria T.M.	\$ 22,000.00	\$ 22,000.00	\$ -
FONDO PARA EL FORTALECIMIENTO DE LOS MUNICIPIOS	2018-4714, Ejido Ojo De Agua Programa de estímulos a la educación en Esc. Sec. Tec. No. 46 T.M.	\$ 26,000.00	\$ 26,000.00	\$ -
FONDO PARA EL FORTALECIMIENTO DE LOS MUNICIPIOS	2016-4715, Ejido Rascón Programa de estímulos a la educación en Esc. Sec. Tec no. 13 T.M.	\$ 28,000.00	\$ 28,000.00	\$ -
FONDO PARA EL FORTALECIMIENTO DE LOS MUNICIPIOS	2016-4639, Col. Citlamina Programa de estímulos a la educación en E.P. Nueva Creacion TM	\$ 12,000.00	\$ 12,000.00	\$ -
FONDO PARA EL FORTALECIMIENTO DE LOS MUNICIPIOS	2018-4606, Col. Solidaridad Programa de estímulos a la educación en E.P. Juana Ma. Vázquez S. TM	\$ 28,000.00	\$ 28,000.00	\$ -
FONDO PARA EL FORTALECIMIENTO DE LOS MUNICIPIOS	2018-4607, Col. La pimienta Programa de estímulos a la educación en E.P. Francisco Zarco TM	\$ 40,000.00	\$ 40,000.00	\$ -
FONDO PARA EL FORTALECIMIENTO DE LOS MUNICIPIOS	2016-4606, Col. La pimienta Programa de estímulos a la educación en E.P. Francisco Zarco TV	\$ 18,000.00	\$ 18,000.00	\$ -
FONDO PARA EL FORTALECIMIENTO DE LOS MUNICIPIOS	2016-4626, Fracc. Buenos aires Programa de estímulos a la educación en E.P. Nuevas Generaciones TM	\$ 34,000.00	\$ 34,000.00	\$ -
FONDO PARA EL FORTALECIMIENTO DE LOS MUNICIPIOS	2018-4629, Fracc. Buenos Aires Programa de estímulos a la educación en E.P. Naciones Unidas TV	\$ 20,000.00	\$ 20,000.00	\$ -
FONDO PARA EL FORTALECIMIENTO DE LOS MUNICIPIOS	2016-463D, Col. Lázaro cárdenas Programa de estímulos a la educación en E.P. Nuevos Horizontes TM	\$ 34,000.00	\$ 34,000.00	\$ -
FONDO PARA EL FORTALECIMIENTO DE LOS MUNICIPIOS	2016-4631, Col. Loma bonita Programa de estímulos a la educación en E.P. José María Morelos TM	\$ 26,000.00	\$ 28,000.00	\$ -
FONDO PARA EL FORTALECIMIENTO DE LOS MUNICIPIOS	2018-4632, Col. Francisco I. Madero Programa de estímulos a la educación en E.P. Graciano Sánchez TM	\$ 48,000.00	\$ 48,000.00	\$ -

*[Handwritten signature and scribbles]*

**SAN LUIS POTOSI/MUNICIPIO DE CD. VALLES, S.L.P.**  
**FORMATO DE EJERCICIO Y DESTINO DE GASTO FEDERALIZADO Y REINTEGROS AL PERIODO**  
**EJERCICIO 2018**  
**CUARTO TRIMESTRE 2018**



000204

FONDO PARA EL FORTALECIMIENTO DE LOS MUNICIPIOS	2018-4633, Col. Francisco I. Madero Programa de estímulos a la educación en E.P. Graciano Sánchez TV	\$ 46,000.00	\$ 46,000.00	\$ -
FONDO PARA EL FORTALECIMIENTO DE LOS MUNICIPIOS	2018-4637, Fracc. Las lomas Programa de estímulos a la educación en E.P. Vicente Guerrero TM	\$ 50,000.00	\$ 50,000.00	\$ -
FONDO PARA EL FORTALECIMIENTO DE LOS MUNICIPIOS	2018-4640, Col. Estación Programa de estímulos a la educación en E.P. Daniel Delgadillo TM	\$ 34,000.00	\$ 34,000.00	\$ -
FONDO PARA EL FORTALECIMIENTO DE LOS MUNICIPIOS	2018-4641, Col. Del campo Programa de estímulos a la educación en E.P. Lázaro Cárdenas TM	\$ 38,000.00	\$ 38,000.00	\$ -
FONDO PARA EL FORTALECIMIENTO DE LOS MUNICIPIOS	2018-4642, Col. Cuauhtémoc Programa de estímulos a la educación en E.P. Francisco González Bocanegra TM	\$ 20,000.00	\$ 20,000.00	\$ -
FONDO PARA EL FORTALECIMIENTO DE LOS MUNICIPIOS	2018-4644, Col. Juárez Programa de estímulos a la educación en E.P. Benito Juárez TM	\$ 28,000.00	\$ 28,000.00	\$ -
FONDO PARA EL FORTALECIMIENTO DE LOS MUNICIPIOS	2018-4645, Col. Hidalgo Programa de estímulos a la educación en E.P. Profr. Salvador Varela Reséndiz TM	\$ 46,000.00	\$ 46,000.00	\$ -
FONDO PARA EL FORTALECIMIENTO DE LOS MUNICIPIOS	2018-4846, Col. Hidalgo Programa de estímulos a la educación en E.P. Profr. Salvador Varela Reséndiz TV	\$ 20,000.00	\$ 20,000.00	\$ -
FONDO PARA EL FORTALECIMIENTO DE LOS MUNICIPIOS	2018-4647, Col. Vergel Programa de estímulos a la educación en E.P. Constituyentes 1857 -1917 TM	\$ 40,000.00	\$ 40,000.00	\$ -
FONDO PARA EL FORTALECIMIENTO DE LOS MUNICIPIOS	2018-4648, Zona Centro Programa de estímulos a la educación en E.P. Antero G. González TV	\$ 32,000.00	\$ 32,000.00	\$ -
FONDO PARA EL FORTALECIMIENTO DE LOS MUNICIPIOS	2018-4649, Col. Santa Rosa Programa de estímulos a la educación en E.P. Lorenzo Velázquez Anaya TM	\$ 42,000.00	\$ 42,000.00	\$ -
FONDO PARA EL FORTALECIMIENTO DE LOS MUNICIPIOS	2018-4650, Col. La Diana Programa de estímulos a la educación en E.P. Francisco Villa T.M.	\$ 30,000.00	\$ 30,000.00	\$ -
FONDO PARA EL FORTALECIMIENTO DE LOS MUNICIPIOS	2018-4652, Col. Plan de Ayala Programa de estímulos a la educación en E.P. Emiliano Zapata T.M.	\$ 44,000.00	\$ 44,000.00	\$ -
FONDO PARA EL FORTALECIMIENTO DE LOS MUNICIPIOS	2018-4653, Col. Lic. Ignacio García Téllez Programa de estímulos a la educación en E.P. José Ma. Martínez Rodríguez TM	\$ 44,000.00	\$ 44,000.00	\$ -
FONDO PARA EL FORTALECIMIENTO DE LOS MUNICIPIOS	2018-4655, Col. Vista hermosa Programa de estímulos a la educación en E.P. Jesús Romero Flores T.M.	\$ 48,000.00	\$ 48,000.00	\$ -
FONDO PARA EL FORTALECIMIENTO DE LOS MUNICIPIOS	2018-4656, Col. Vista Hermosa Programa de estímulos a la educación en E.P. Jesús Romero Flores T.V.	\$ 22,000.00	\$ 22,000.00	\$ -
FONDO PARA EL FORTALECIMIENTO DE LOS MUNICIPIOS	2018-4658, Fracc. El consuelo Programa de estímulos a la educación en E.P. Javier Calvillo T.M.	\$ 26,000.00	\$ 26,000.00	\$ -

*[Handwritten signatures and marks on the right side of the page]*

**SAN LUIS POTOSI/MUNICIPIO DE CD. VALLES, S.L.P.**  
**FORMATO DE EJERCICIO Y DESTINO DE GASTO FEDERALIZADO Y REINTEGROS AL PERIODO**  
**EJERCICIO 2018**  
**CUARTO TRIMESTRE 2018**



000205

FONDO PARA EL FORTALECIMIENTO DE LOS MUNICIPIOS	2018-4659, Col. Mirador Programa de estímulos a la educación en E.P. Cuauhtémoc T.M.	\$ 46,000.00	\$ 46,000.00	\$ -
FONDO PARA EL FORTALECIMIENTO DE LOS MUNICIPIOS	2018-4660, Col. Obrera Programa de estímulos a la educación en E.P. Leona Vicario T.M.	\$ 44,000.00	\$ 44,000.00	\$ -
FONDO PARA EL FORTALECIMIENTO DE LOS MUNICIPIOS	2018-4664, Zona Centro Programa de estímulos a la educación en E.P. Antero G. González TM	\$ 36,000.00	\$ 36,000.00	\$ -
FONDO PARA EL FORTALECIMIENTO DE LOS MUNICIPIOS	2018-4665, Col. Altavista Programa de estímulos a la educación en E.P. José Mariano Jiménez T.M.	\$ 50,000.00	\$ 50,000.00	\$ -
FONDO PARA EL FORTALECIMIENTO DE LOS MUNICIPIOS	2018-4666, Col. Altavista Programa de estímulos a la educación en E.P. José Mariano Jiménez T.V.	\$ 12,000.00	\$ 12,000.00	\$ -
FONDO PARA EL FORTALECIMIENTO DE LOS MUNICIPIOS	2018-4669, Col. Porvenir Programa de estímulos a la educación en E.P. Julián Carrillo T.V.	\$ 16,000.00	\$ 16,000.00	\$ -
FONDO PARA EL FORTALECIMIENTO DE LOS MUNICIPIOS	2018-4667, Col. Porvenir Programa de estímulos a la educación en E.P. Margarita Maza de Juárez T.M.	\$ 30,000.00	\$ 30,000.00	\$ -
FONDO PARA EL FORTALECIMIENTO DE LOS MUNICIPIOS	2018-4670, Fracc. El Carmen III Programa de estímulos a la educación en E.P. Profr. Enrique Aimazán Nieto TM	\$ 44,000.00	\$ 44,000.00	\$ -
FONDO PARA EL FORTALECIMIENTO DE LOS MUNICIPIOS	2018-4671, Col. El Gavilán Programa de estímulos a la educación en E.P. Tierra Y Libertad T.M.	\$ 30,000.00	\$ 30,000.00	\$ -
FONDO PARA EL FORTALECIMIENTO DE LOS MUNICIPIOS	2018-4672, Fracc. El Bicentenario Programa de estímulos a la educación en E.P. Profr. Lorenzo Martínez Casillas T.M.	\$ 20,000.00	\$ 20,000.00	\$ -
FONDO PARA EL FORTALECIMIENTO DE LOS MUNICIPIOS	2018-4674, Col. Gregorio Osuna Programa de estímulos a la educación en E.P. Club Sertoma T.M.	\$ 22,000.00	\$ 22,000.00	\$ -
FONDO PARA EL FORTALECIMIENTO DE LOS MUNICIPIOS	2018-4675, Col. 20 de noviembre Programa de estímulos a la educación en E.P. Narciso Mendoza T.M.	\$ 30,000.00	\$ 30,000.00	\$ -
FONDO PARA EL FORTALECIMIENTO DE LOS MUNICIPIOS	2018-4676, Col. 20 de noviembre Programa de estímulos a la educación en E.P. Narciso Mendoza TV	\$ 26,000.00	\$ 26,000.00	\$ -
FONDO PARA EL FORTALECIMIENTO DE LOS MUNICIPIOS	2018-4678, Col. 18 de marzo Programa de estímulos a la educación en E.P. Club de Leones T.M.	\$ 54,000.00	\$ 54,000.00	\$ -
FONDO PARA EL FORTALECIMIENTO DE LOS MUNICIPIOS	2018-4679, Col. 18 de marzo Programa de estímulos a la educación en E.P. Club de Leones T.V.	\$ 26,000.00	\$ 26,000.00	\$ -

*[Handwritten signatures and marks]*

**SAN LUIS POTOSI/MUNICIPIO DE CD. VALLES, S.L.P.**  
**FORMATO DE EJERCICIO Y DESTINO DE GASTO FEDERALIZADO Y REINTEGROS AL PERIODO**  
**EJERCICIO 2018**  
**CUARTD TRIMESTRE 2018**



000206

FONDO PARA EL FORTALECIMIENTO DE LOS MUNICIPIOS	2018-4680, Col. 16 de marzo Programa de estímulos a la educación en E.P. Cam. Montessori TM	\$ 30,000.00	\$ 30,000.00	\$ -
FONDO PARA EL FORTALECIMIENTO DE LOS MUNICIPIOS	2018-4681, Col. 18 de marzo Programa de estímulos a la educación en E.P. Cam. Ponciano Arriaga TM	\$ 40,000.00	\$ 40,000.00	\$ -
FDNDD PARA EL FORTALECIMIENTO DE LOS MUNICIPIOS	2018-4682, Col. Francisco Villa Programa de estímulos a la educación en E.P. Francisco Villa T.M.	\$ 46,000.00	\$ 46,000.00	\$ -
FONDO PARA EL FORTALECIMIENTO DE LOS MUNICIPIOS	2018-4683, Col. Francisco Villa Programa de estímulos a la educación en E.P. Francisco Villa T.V.	\$ 20,000.00	\$ 20,000.00	\$ -
FONDO PARA EL FORTALECIMIENTO DE LOS MUNICIPIOS	2018-4684, Col. Doracely Programa de estímulos a la educación en E.P. Adolfo Lope Mateos T.M.	\$ 36,000.00	\$ 36,000.00	\$ -
FDNDD PARA EL FORTALECIMIENTO DE LOS MUNICIPIOS	2018-4685, Col. Doracely Programa de estímulos a la educación en E.P. Adolfo Lope Mateos T.V.	\$ 22,000.00	\$ 22,000.00	\$ -
FONDO PARA EL FORTALECIMIENTO DE LOS MUNICIPIOS	2018-4687, Col. Bellavista Programa de estímulos a la educación en E.P. Josefa Ortiz de Domínguez TM	\$ 30,000.00	\$ 30,000.00	\$ -
FONDO PARA EL FORTALECIMIENTO DE LOS MUNICIPIOS	2018-4688, Col. Bellavista Programa de estímulos a la educación en E.P. Josefa Ortiz de Domínguez T.V.	\$ 10,000.00	\$ 10,000.00	\$ -
FOND D PARA EL FORTALECIMIENTO DE LOS MUNICIPIOS	2018-4689, Col. San Rafael Programa de estímulos a la educación en E.P. Club 20 - 30 T.M.	\$ 22,000.00	\$ 22,000.00	\$ -
FDNDD PARA EL FORTALECIMIENTO DE LOS MUNICIPIOS	2018-4690, Col. San Rafael Programa de estímulos a la educación en E.P. Club 20-30 T.V	\$ 20,000.00	\$ 20,000.00	\$ -
FONDO PARA EL FORTALECIMIENTO DE LOS MUNICIPIOS	2018-4691, Col. Las Águilas Programa de estímulos a la educación en E.P. Damián Carmona TM	\$ 42,000.00	\$ 42,000.00	\$ -
FONDO PARA EL FORTALECIMIENTO DE LOS MUNICIPIOS	2018-4692, Col. Las Águilas Programa de estímulos a la educación en E.P. Damián Carmona T.V.	\$ 40,000.00	\$ 40,000.00	\$ -
FONDO PARA EL FORTALECIMIENTO DE LOS MUNICIPIOS	2018-4693, Real Campestre Programa de estímulos a la educación en E.P. Himno Nacional T.M.	\$ 28,000.00	\$ 28,000.00	\$ -


*[Handwritten signature and scribbles]*

**SAN LUIS POTOSI/MUNICIPIO DE CD. VALLES, S.L.P.**  
**FORMATO DE EJERCICIO Y DESTINO DE GASTO FEDERALIZADO Y REINTEGROS AL PERIODO**  
**EJERCICIO 2018**  
**CUARTO TRIMESTRE 2018**



000207

FONDO PARA EL FORTALECIMIENTO DE LOS MUNICIPIOS	2D18-4696, Col. Cuauhtémoc Programa de estímulos a la educación en Esc. Sec. P. A.S. R. T.V.	\$ 46,000.00	\$ 46,000.00	\$ -
FONDO PARA EL FORTALECIMIENTO DE LOS MUNICIPIOS	2018-4698, Col. Cuauhtémoc Programa de estímulos a la educación en Esc. Sec. P. A.S. R. T.M.	\$ 48,000.00	\$ 48,000.00	\$ -
FONDO PARA EL FORTALECIMIENTO DE LOS MUNICIPIOS	2018-4699, Col. Emiliano Zapata Programa de estímulos a la educación en Esc. Sec. Tierra y Libertad T.V.	\$ 34,000.00	\$ 34,000.00	\$ -
FONDO PARA EL FORTALECIMIENTO DE LOS MUNICIPIOS	2018-470D, Col. Emiliano zapata Programa de estímulos a la educación en Esc. Sec. Tierra y libertad T.M.	\$ 40,000.00	\$ 40,000.00	\$ -
FONDO PARA EL FORTALECIMIENTO DE LOS MUNICIPIOS	2018-4701, Fracc. Valle Alto Programa de estímulos a la educación en Esc. Sec. Tec. No. 16 TV	\$ 40,000.00	\$ 40,000.00	\$ -
FONDO PARA EL FORTALECIMIENTO DE LOS MUNICIPIOS	2018-4702, Fracc. Valle Alto Programa de estímulos a la educación en Esc. Sec. Tec. no. 16 T.M.	\$ 52,000.00	\$ 52,000.00	\$ -
FONDO PARA EL FORTALECIMIENTO DE LOS MUNICIPIOS	2018-4703, Col. La Pimienta Programa de estímulos a la educación en Esc. Sec. Rafael Curiel Gallegos T.M.	\$ 38,000.00	\$ 38,000.00	\$ -
FONDO PARA EL FORTALECIMIENTO DE LOS MUNICIPIOS	2D18-47D4, Col. Solidaridad Programa de estímulos a la educación en Esc. Sec. Ma. Guadalupe Chávez de la Rosa T.V.	\$ 18,000.00	\$ 18,000.00	\$ -
FONDO PARA EL FORTALECIMIENTO DE LOS MUNICIPIOS	2018-4708, Col. Hidalgo Programa de estímulos a la educación en Esc. Sec. Mártires de Río Blanco T.M.	\$ 38,000.00	\$ 38,000.00	\$ -
FONDO PARA EL FORTALECIMIENTO DE LOS MUNICIPIOS	2018-4709, Fracc. Lomas Poniente Programa de estímulos a la educación en Esc. Sec. Dunstano Gómez Castillo T.V.	\$ 40,000.00	\$ 40,000.00	\$ -
FONDO PARA EL FORTALECIMIENTO DE LOS MUNICIPIOS	2018-4710, Fracc. Lomas Poniente Programa de estímulos a la educación en Esc. Sec. Dunstano Gómez Castillo T.M.	\$ 42,000.00	\$ 42,000.00	\$ -
FONDO PARA EL FORTALECIMIENTO DE LOS MUNICIPIOS	2018-4711, Col. Rafael curiel Programa de estímulos a la educación en Esc. Sec. Tec. No. 63 T.M.	\$ 32,000.00	\$ 32,000.00	\$ -
FONDO PARA EL FORTALECIMIENTO DE LOS MUNICIPIOS	2018-4712, Col. Mirador Programa de estímulos a la educación en Esc. Sec. Gloria Rubio Rosas T.V.	\$ 18,000.00	\$ 18,000.00	\$ -
FONDO PARA EL FORTALECIMIENTO DE LOS MUNICIPIOS	2018-4713, Col. García Téllez Programa de estímulos a la educación en Esc. Sec. Tec. No. 47 T.M.	\$ 40,000.00	\$ 40,000.00	\$ -



**SAN LUIS POTOSI/MUNICIPIO DE CD. VALLES, S.L.P.**  
**FORMATO DE EJERCICIO Y DESTINO DE GASTO FEDERALIZADO Y REINTEGROS AL PERIDDO**  
**EJERCICIO 2018**  
**CUARTO TRIMESTRE 2018**



FONDO PARA EL FORTALECIMIENTO DE LOS MUNICIPIOS	2018-1D3, 2 AL MILLAR PARA VERIFICACION Y SEGUIMIENTO DE OBRA DEL EJERCICIO 2D18	\$ 216,658.56	\$ 216,658.56	\$ -
FONDO PARA EL FORTALECIMIENTO DE LOS MUNICIPIOS	2018-2178 Infraestructura para porcinos, San Carlos	\$ 24,035.20	\$ 24,035.20	\$ -
FDNDD PARA EL FORTALECIMIENTO DE LOS MUNICIPIOS	2018-218D Paquete de rollos de alambre (4 rollos de alambre de puas y 3 kilos de grapa), ejido Zocohuite	\$ 46,304.39	\$ 46,304.39	\$ -
FONDO PARA EL FORTALECIMIENTO DE LOS MUNICIPIOS	2D18-2182 Paquete de rollos de alambre (4 rollos de alambre de puas y 3 kilos de grapa), ejido Tampaya	\$ 19,844.74	\$ 19,844.74	\$ -
FONDO PARA EL FORTALECIMIENTO DE LOS MUNICIPIOS	2D18-2184 Paquete de rollos de alambre (4 rollos de alambre de puas y 3 kilos de grapa), ej. Nuevo Tambolon	\$ 36,382.02	\$ 36,382.02	\$ -
FDNDO PARA EL FORTALECIMIENTO DE LOS MUNICIPIOS	2018-2185 Paquete de rollos de alambre (4 rollos de alambre de puas y 3 kilos de grapa), ej. Gustavo Garmendia	\$ 33,074.56	\$ 33,074.56	\$ -
FDNDO PARA EL FORTALECIMIENTO DE LOS MUNICIPIOS	2018-2186 Paquete de rollos de alambre (4 rollos de alambre de puas y 3 kilos de grapa), ej. Las Pitas	\$ 52,919.30	\$ 52,919.30	\$ -
FONDO PARA EL FORTALECIMIENTO DE LOS MUNICIPIOS	2018-2187 Paquete de rollos de alambre (4 rollos de alambre de puas y 3 kilos de grapa), ej. Crucero Las Pitas	\$ 39,689.48	\$ 39,689.48	\$ -
FONDO PARA EL FORTALECIMIENTO DE LOS MUNICIPIOS	2018-2188 Paquete de rollos de alambre (4 rollos de alambre de puas y 3 kilos de grapa), ej. Las Huertas	\$ 56,226.76	\$ 56,226.76	\$ -
FDNDO PARA EL FORTALECIMIENTO DE LOS MUNICIPIOS	2018-219D Paquete de rollos de alambre (4 rollos de alambre de puas y 3 kilos de grapa), ej. Sabino del Obispo	\$ 19,844.74	\$ 19,844.74	\$ -
FONDO PARA EL FORTALECIMIENTO DE LOS MUNICIPIOS	2D18-2191 Paquete de rollos de alambre (4 rollos de alambre de puas y 3 kilos de grapa), ej. La Estribera	\$ 39,689.48	\$ 39,689.48	\$ -
FDNDO PARA EL FORTALECIMIENTO DE LOS MUNICIPIOS	2018-2192 Paquete de rollos de alambre (4 rollos de alambre de puas y 3 kilos de grapa), ej. Casas Viejas	\$ 19,844.74	\$ 19,844.74	\$ -
FONDD PARA EL FORTALECIMIENTO DE LOS MUNICIPIOS	2018-2194 Paquete de rollos de alambre (4 rollos de alambre de puas y 3 kilos de grapa), ej. Rancho Nuevo anexo al platanito	\$ 19,844.74	\$ 19,844.74	\$ -
FONDO PARA EL FORTALECIMIENTO DE LOS MUNICIPIOS	2018-2195 Paquete de rollos de alambre (4 rollos de alambre de puas y 3 kilos de grapa), ej. Rancho Nuevo anexo al Platanito	\$ 16,537.28	\$ 16,537.28	\$ -
FONDD PARA EL FORTALECIMIENTO DE LOS MUNICIPIOS	2018-2196 Paquete de rollos de alambre (4 rollos de alambre de puas y 3 kilos de grapa), ej. La Lomita anexo al Sidral	\$ 19,844.74	\$ 19,844.74	\$ -

000208

**SAN LUIS POTOSI/MUNICIPIO DE CD. VALLES, S.L.P.**  
**FORMATO DE EJERCICIO Y DESTINO DE GASTO FEDERALIZADO Y REINTEGROS AL PERIODO**  
**EJERCICIO 2018**  
**CUARTO TRIMESTRE 2018**



000209

FONDO PARA EL FORTALECIMIENTO DE LOS MUNICIPIOS	2018-2198 Paquete de rollos de alambre (4 rollos de alambre de puas y 3 kilos de grapa), ej. Emiliano zapata	\$ 26,459.65	\$ 26,459.65	\$ -
FONDO PARA EL FORTALECIMIENTO DE LOS MUNICIPIOS	2018-2200 Cerco electrico, ej. La estribera	\$ 22,425.00	\$ 22,425.00	\$ -
FONDO PARA EL FORTALECIMIENTO DE LOS MUNICIPIOS	2018-2177, Infraestructura para porcinos ejido El Sidral	\$ 24,035.20	\$ 24,035.20	\$ -
FONDO PARA EL FORTALECIMIENTO DE LOS MUNICIPIOS	2018-4887, Infraestructura para porcinos San Miguel	\$ 24,035.20	\$ 24,035.20	\$ -
FONDO PARA EL FORTALECIMIENTO DE LOS MUNICIPIOS	2018-4888, Cerco eléctrico Ejido Ojo de agua	\$ 28,000.00	\$ 28,000.00	\$ -
FONDO PARA EL FORTALECIMIENTO DE LOS MUNICIPIOS	2018-4889, Paquete de rollos de alambre (4 rollos de alambre de puas y 3 kilos de grapa) ejido El Azulejo	\$ 40,264.64	\$ 40,264.64	\$ -
FONDO PARA EL FORTALECIMIENTO DE LOS MUNICIPIOS	2018-2203 Suministro de Herramientas (Talache-Pico, Pala Cuadrada, Pala Redonda Carretilla, Barra, Machete, Triangulo y Cava Hoyo Y Martillo Uña Recta) Ejido El Detalle	\$ 30,792.38	\$ 30,792.38	\$ -
FONDO PARA EL FORTALECIMIENTO DE LOS MUNICIPIOS	2018-2204 Suministro de Herramientas (Talache-Pico, Pala Cuadrada, Pala Redonda Carretilla, Barra, Machete, Triangulo y Cava Hoyo y Martillo Uña Recta) Ejido Las Pitas	\$ 19,595.15	\$ 19,595.15	\$ -
FONDO PARA EL FORTALECIMIENTO DE LOS MUNICIPIOS	2018-2206, Suministro de Herramientas (Talache-Pico, Pala Cuadrada, Pala Redonda Carretilla, Barra, Machete, Triangulo Y Cava Hoyo Y Martillo Uña Recta) Tamunal Anexo Al Ejido Alvaro Obregon	\$ 16,795.84	\$ 16,795.84	\$ -
FONDO PARA EL FORTALECIMIENTO DE LOS MUNICIPIOS	2018-2207, Suministro de Herramientas (Talache-Pico, Pala Cuadrada, Pala Redonda Carretilla, Barra, Machete, Triangulo Y Cava Hoyo Y Martillo Uña Recta) Villa Fierro Anexo Al Ejido Alvaro Obregon	\$ 16,795.84	\$ 16,795.84	\$ -
FONDO PARA EL FORTALECIMIENTO DE LOS MUNICIPIOS	2018-2208, Suministro de Herramientas (Talache-Pico, Pala Cuadrada, Pala Redonda Carretilla, Barra, Machete, Triangulo y Cava Hoyo y Martillo Uña Recta) Ejido Alvaro Obregon Anexo A La Calera	\$ 16,795.84	\$ 16,795.84	\$ -
FONDO PARA EL FORTALECIMIENTO DE LOS MUNICIPIOS	2018-2209, Suministro de Herramientas (Talache-Pico, Pala Cuadrada, Pala Redonda Carretilla Barra, Machete, Triangulo y Cava Hoyo y Martillo Uña Recta), La Calera Anexo Al Ejido Alvaro Obregon	\$ 16,795.84	\$ 16,795.84	\$ -



**SAN LUIS POTOSI/MUNICIPIO DE CD. VALLES, S.L.P.**  
**FORMATO DE EJERCICIO Y DESTINO DE GASTO FEDERALIZADO Y REINTEGROS AL PERIODO**  
**EJERCICIO 2018**  
**CUARTO TRIMESTRE 2018**



000210

FONDOS PARA EL FORTALECIMIENTO DE LOS MUNICIPIOS	2018-2210, Suministro de Herramientas (Talache-Pico, Pala Cuadrada, Pala Redonda Carretilla, Barra, Machete, Triangulo y Cava Hoyo y Martillo Uña Recta), Ejido Los Sabinos 2	\$ 33,591.69	\$ 33,591.69	\$ -
FONDO PARA EL FORTALECIMIENTO DE LOS MUNICIPIOS	2018-2211, Suministro de Herramientas (Talache-Pico, Pala Cuadrada, Pala Redonda Carretilla, Barra, Machete, Triangulo y Cava Hoyo y Martillo Uña Recta), Ejido El Azulejo	\$ 58,785.46	\$ 58,785.46	\$ -
FONDO PARA EL FORTALECIMIENTO DE LOS MUNICIPIOS	2018-2217, Suministro de Herramientas (Talache-Pico, Pala Cuadrada, Pala Redonda Carretilla, Barra, Machete, Triangulo y Cava Hoyo y Martillo Uña Recta), San Miguel	\$ 39,190.31	\$ 39,190.31	\$ -
FONDO PARA EL FORTALECIMIENTO DE LOS MUNICIPIOS	2018-2218, Suministro de Herramientas (Talache-Pico, Pala Cuadrada, Pala Redonda Carretilla, Barra, Machete, Triangulo y Cava Hoyo y Martillo Uña Recta), Buenavista	\$ 55,986.15	\$ 55,986.15	\$ -
FONDO PARA EL FORTALECIMIENTO DE LOS MUNICIPIOS	2018-2223, Suministro de Herramientas (Talache-Pico, Pala Cuadrada, Pala Redonda Carretilla, Barra, Machete, Triangulo y Cava Hoyo y Martillo Uña Recta), Ejido San Felipe	\$ 47,588.23	\$ 47,588.23	\$ -
FONDO PARA EL FORTALECIMIENTO DE LOS MUNICIPIOS	2018-2224, Suministro de Herramientas (Talache-Pico, Pala Cuadrada, Pala Redonda Carretilla, Barra, Machete, Triangulo y Cava Hoyo y Martillo Uña Recta), Ejido El Platanito	\$ 50,387.54	\$ 50,387.54	\$ -
FONDO PARA EL FORTALECIMIENTO DE LOS MUNICIPIOS	2018-2226, Suministro de Herramientas (Talache-Pico, Pala Cuadrada, Pala Redonda Carretilla, Barra, Machete, Triangulo y Cava Hoyo y Martillo Uña Recta), Ejido San Mateo	\$ 67,183.38	\$ 67,183.38	\$ -
FONDO PARA EL FORTALECIMIENTO DE LOS MUNICIPIOS	2018-2227, Suministro de Herramientas (Talache-Pico, Pala Cuadrada, Pala Redonda Carretilla, Barra, Machete, Triangulo y Cava Hoyo y Martillo Uña Recta), Ejido Tantobal	\$ 78,380.62	\$ 78,380.62	\$ -
FONDO PARA EL FORTALECIMIENTO DE LOS MUNICIPIOS	2018-2229, Suministro de Herramientas (Talache-Pico, Pala Cuadrada, Pala Redonda Carretilla, Barra, Machete, Triangulo y Cava Hoyo y Martillo Uña Recta), Ejido La Lima	\$ 22,394.46	\$ 22,394.46	\$ -
FONDO PARA EL FORTALECIMIENTO DE LOS MUNICIPIOS	2018-2232, Suministro de Herramientas (Talache-Pico, Pala Cuadrada, Pala Redonda Carretilla, Barra, Machete, Triangulo y Cava Hoyo y Martillo Uña Recta), Ejido El Sidral	\$ 55,986.15	\$ 55,986.15	\$ -


**SAN LUIS POTOSI/MUNICIPIO DE CD. VALLES, S.L.P.**  
**FORMATO DE EJERCICIO Y DESTINO DE GASTO FEDERALIZADO Y REINTEGROS AL PERIODO**  
**EJERCICIO 2018**  
**CUARTO TRIMESTRE 2018**



000211

FONDO PARA EL FORTALECIMIENTO DE LOS MUNICIPIOS	2018-2234, Suministro de Herramientas (Talache-Pico, Pala Cuadrada, Pala Redonda Carretilla, Barra, Machete, Triangulo y Cava Hoyo y Martillo Uña Recta), Ejido El Pujal	\$ 33,591.69	\$ 33,591.69	\$ -
FONDO PARA EL FORTALECIMIENTO DE LOS MUNICIPIOS	2018-2258, Suministro de Herramientas (Talache-Pico, Pala Cuadrada, Pala Redonda Carretilla, Barra, Machete, Triangulo y Cava Hoyo y Martillo Uña Recta), Ejido Ojo de agua	\$ 19,595.15	\$ 19,595.15	\$ -
FONDO PARA EL FORTALECIMIENTO DE LOS MUNICIPIOS	2018-2259, Suministro de Herramientas (Talache-Pico, Pala Cuadrada, Pala Redonda Carretilla, Barra, Machete, Triangulo y Cava Hoyo y Martillo Uña Recta), Ejido El Ojite	\$ 16,795.85	\$ 16,795.85	\$ -
FONDO PARA EL FORTALECIMIENTO DE LOS MUNICIPIOS	2018-2260, Suministro de Herramientas (3 Palas Grandes por Paquete), San Carlos	\$ 6,210.01	\$ 6,210.01	\$ -
FONDO PARA EL FORTALECIMIENTO DE LOS MUNICIPIOS	2018-2261, Programa de Adquisición y Suministro De Mochilas Aspensoras, Ejido Las Crucitas	\$ 3,971.70	\$ 3,971.70	\$ -
FONDO PARA EL FORTALECIMIENTO DE LOS MUNICIPIOS	2018-2262, Programa de Adquisición y Suministro de Mochilas Aspensoras, Ejido Nuevo Tambolón	\$ 5,295.60	\$ 5,295.60	\$ -
FONDO PARA EL FORTALECIMIENTO DE LOS MUNICIPIOS	2018-2263, Programa de Adquisición y Suministro de Mochilas Aspensoras, Ejido El Azulejo	\$ 4,633.65	\$ 4,633.65	\$ -
FONDO PARA EL FORTALECIMIENTO DE LOS MUNICIPIOS	2018-2264, Programa de Adquisición y Suministro de Mochilas Aspensoras, Ejido Lobo y anexas	\$ 7,281.45	\$ 7,281.45	\$ -
FONDO PARA EL FORTALECIMIENTO DE LOS MUNICIPIOS	2018-2265, Programa de Adquisición y Suministro de Mochilas Aspensoras, Ejido El Desengaño	\$ 9,267.30	\$ 9,267.30	\$ -
FONDO PARA EL FORTALECIMIENTO DE LOS MUNICIPIOS	2018-2266, Sistema de Riego, San Miguel	\$ 39,511.15	\$ 39,511.15	\$ -
FONDO PARA EL FORTALECIMIENTO DE LOS MUNICIPIOS	2018-2267, Bomba de Riego, Ejido Las Huertas	\$ 17,300.00	\$ 17,300.00	\$ -
FONDO PARA EL FORTALECIMIENTO DE LOS MUNICIPIOS	2018-2269, Cultivadora Fertilizadora de Precisión, Ejido El Cuiche	\$ 54,750.00	\$ 54,750.00	\$ -


  


**SAN LUIS POTOSI/MUNICIPIO DE CD. VALLES, S.L.P.**  
**FORMATO DE EJERCICIO Y DESTINO DE GASTO FEDERALIZADO Y REINTEGROS AL PERIODO**  
**EJERCICIO 2018**  
**CUARTO TRIMESTRE 2D18**



000212

FONDO PARA EL FORTALECIMIENTO DE LOS MUNICIPIOS	2018-2270, Trapiche motorizado no. 3, 1 puntera chica de acero inoxidable, 1 criba de acero inoxidable, 1 juego de accesorios de acero inoxidable, El Veladero Micos	\$ 53,000.00	\$ 53,000.00	\$ -
FONDO PARA EL FORTALECIMIENTO DE LOS MUNICIPIOS	2018-2271, Trapiche Ejido La Subida	\$ 21,000.00	\$ 21,000.00	\$ -
FONDO PARA EL FORTALECIMIENTO DE LOS MUNICIPIOS	2018-2276, Trapiche motorizado no. 3 y puntera chica de acero inoxidable, Fracc. Lomas de San José	\$ 51,000.00	\$ 51,000.00	\$ -
FONDO PARA EL FORTALECIMIENTO DE LOS MUNICIPIOS	2018-2277, Escarificadora Cultivadora Ejido Laguna Del Mante	\$ 29,900.00	\$ 29,900.00	\$ -
FONDO PARA EL FORTALECIMIENTO DE LOS MUNICIPIOS	2018-2278, Picadora, Ejido Laguna Del Mante	\$ 8,107.05	\$ 8,107.05	\$ -
FONDO PARA EL FORTALECIMIENTO DE LOS MUNICIPIOS	2018-2280, Remolque Ganadero, Ejido El Sidral	\$ 45,189.08	\$ 45,189.08	\$ -
FONDO PARA EL FORTALECIMIENTO DE LOS MUNICIPIOS	2018-4886, Sistema de Riego, Ejido La Marina	\$ 7,073.61	\$ 7,073.61	\$ -
FONDO PARA EL FORTALECIMIENTO DE LOS MUNICIPIOS	2018-2281, Ensiladora trituradora con motor, ejido la estribera	\$ 17,500.00	\$ 17,500.00	\$ -
FONDO PARA EL FORTALECIMIENTO DE LOS MUNICIPIOS	2018-6657, Sistema de riego, ejido Laguna del Mante	\$ 21,617.44	\$ 21,617.44	\$ -
FONDO PARA EL FORTALECIMIENTO DE LOS MUNICIPIOS	2018-2282, Equipo para Molino de Nixtamal, Sabino del Obispo	\$ 5,129.10	\$ 5,129.10	\$ -
FONDO PARA EL FORTALECIMIENTO DE LOS MUNICIPIOS	2018-2283, Equipo para tortilleria col. Emiliano Zapata	\$ 85,868.42	\$ 85,868.42	\$ -
FONDO PARA EL FORTALECIMIENTO DE LOS MUNICIPIOS	2018-2284, Equipo para molino de nixtamal San Carlos	\$ 5,129.10	\$ 5,129.10	\$ -
FONDO PARA EL FORTALECIMIENTO DE LOS MUNICIPIOS	2018-2286, Equipo para embutidos, Col. Rafael Curiel	\$ 56,000.00	\$ 56,000.00	\$ -
FONDO PARA EL FORTALECIMIENTO DE LOS MUNICIPIOS	2018-2287, Equipo para elaboración de chorizo, col. Las Brisas	\$ 21,000.00	\$ 21,000.00	\$ -
FONDO PARA EL FORTALECIMIENTO DE LOS MUNICIPIOS	2018-2288, Triturador de Hielo El Cuiche	\$ 4,599.00	\$ 4,599.00	\$ -
FONDO PARA EL FORTALECIMIENTO DE LOS MUNICIPIOS	2018-4890, Equipo para elaborar raspados y licuados con fruta de la región, col. Lázaro Cárdenas	\$ 64,709.81	\$ 64,709.81	\$ -



**SAN LUIS POTOSI/MUNICIPIO DE CD. VALLES, S.L.P.**  
**FORMATO DE EJERCICIO Y DESTINO DE GASTO FEDERALIZADO Y REINTEGROS AL PERIODO**  
**EJERCICIO 2018**  
**CUARTO TRIMESTRE 2018**



000213

FONDD PARA EL FORTALECIMIENTO DE LOS MUNICIPIOS	2018-7, Programa de Abasto Popular 2018	\$ 3,003,276.11	\$ 3,003,276.11	\$ -
FDNDO PARA EL FORTALECIMIENTO DE LOS MUNICIPIOS	2018-88, Lote de señalización para rehabilitación de pasos peatonales en area naturales	\$ 864,738.93	\$ 864,738.93	\$ -
FONDO PARA EL FORTALECIMIENTO DE LOS MUNICIPIOS	2018-2201 Jaulas Flotantes, Ejido Laguna Del Mante	\$ 48,618.50	\$ 48,618.50	\$ -
<b>TOTAL</b>		<b>\$ 108,242,262.63</b>	<b>\$ 104,901,713.52</b>	<b>\$ 3,340,549.01</b>
<b>FORTASEG 2018</b>		<b>DEVENGADO</b>	<b>PAGADO</b>	
FORTASEG 2018	Fortalecimiento de las Capacidades de Evaluación en Control de Confianza	\$ 671,500.00	\$ 671,500.00	\$ -
FORTASEG 2018	Profesionalización de las Instituciones de Seguridad Publica	\$ 1,502,807.63	\$ 1,502,807.63	\$ -
FORTASEG 2018	Implementación y Desarrollo del Sistema de Justicia Penal y Sistemas Complementarios	\$ 497,134.24	\$ 497,134.24	\$ -
FORTASEG 2018	Fortalecimiento de Programas Prioritarios Locales de las Instituciones de Seguridad Publica de Impartición de Justicia (Personal/Institucional)	\$ 4,836,835.00	\$ 4,836,835.00	\$ -
FDRTASEG 2018	Fortalecimiento Tecnológico, de equipo e infraestructura de las instituciones de seguridad publica, RED NACIONAL DE COMUNICACIÓN	\$ 184,500.32	\$ 184,500.32	\$ -
FDRTASEG 2018	Sistema Nacional de Información (Base de Datos)	\$ 737,000.00	\$ 737,000.00	\$ -
FORTASEG 2018	Prevención Social de Violencia y la Delincuencia con Participación Ciudadana	\$ 997,600.00	\$ 997,600.00	\$ -
<b>TOTAL</b>		<b>\$ 9,427,377.19</b>	<b>\$ 9,427,377.19</b>	<b>\$ -</b>
<b>REMANENTES DEL FONDO PARA LA INFRAESTRUCTURA SOCIAL MUNICIPAL 2016</b>		<b>DEVENGADO</b>	<b>PAGADO</b>	
REMANENTES DEL FONDO PARA LA INFRAESTRUCTURA SOCIAL MUNICIPAL 2016	2018-4738, Pavimentación con concreto asfáltico de la calle Antiguo Camino al Mante entre Avenida Ejército Mexicano y Carretera México Laredo, Col. Maritere	\$ 3,764,315.18	\$ 2,619,692.30	\$ 1,144,622.88
<b>TOTAL</b>		<b>\$ 3,764,315.18</b>	<b>\$ 2,619,692.30</b>	<b>\$ 1,144,622.88</b>
<b>REMANENTES DEL FONDO PARA EL FORTALECIMIENTO DE LOS MUNICIPIOS 2016</b>		<b>DEVENGADO</b>	<b>PAGADO</b>	
REMANENTES DEL FONDO PARA EL FORTALECIMIENTO DE LOS MUNICIPIOS 2016	2018-6653 Rehabilitación de red de drenaje sanitario en calle Zacatecas entre calle Apatzingán y Chilpancingo, col. Santa María	\$ 1,904.95	\$ 1,904.95	\$ -

8

**SAN LUIS POTOSI/MUNICIPIO DE CD. VALLES, S.L.P.**  
**FORMATO DE EJERCICIO Y DESTINO DE GASTO FEDERALIZADO Y REINTEGROS AL PERIODO**  
**EJERCICIO 2018**  
**CUARTO TRIMESTRE 2018**



000214

REMANENTES DEL FONDO PARA EL FORTALECIMIENTO DE LOS MUNICIPIOS 2016	2018-4738, Pavimentación con concreto asfáltico de la calle Antiguo Camino al Mante entre Avenida Ejército Mexicano y Carretera México Laredo, Col. Maritere	\$ 14,837.78	\$ -	\$ 14,837.78
<b>TOTAL</b>		<b>\$ 16,742.73</b>	<b>\$ 1,904.95</b>	<b>\$ 14,837.78</b>
<b>ORGANOS DE CONTROL</b>		<b>DEVENGADO</b>	<b>PAGADO</b>	
ORGANOS DE CDNTRDL	2018-103, 2 AL MILLAR PARA VERIFICACION Y SEGUIMIENTO DE OBRA DEL EJERCICIO 2018	\$ 163,033.23	\$ 163,033.23	\$ -
<b>TOTAL</b>		<b>\$ 163,033.23</b>	<b>\$ 163,033.23</b>	<b>\$ -</b>
<b>COOPARTICION FORTASEG 2018</b>		<b>DEVENGADO</b>	<b>PAGADO</b>	
COOPARTICION FORTASEG 2018	2018-89, Pago de plantillas de DSPYTM, Cd. Valles, Cab.Mpal.	\$ 1,939,728.40	\$ 1,939,728.40	\$ -
COOPARTICION FORTASEG 2018	Profesionalización de Instituciones de Seguridad Pública	\$ 59,675.00	\$ 59,675.00	\$ -
<b>TOTAL</b>		<b>\$ 1,999,403.40</b>	<b>\$ 1,999,403.40</b>	<b>\$ -</b>

**PRESIDENTE MUNICIPAL**  
**LIC. ADRIAN ESPER CARDENAS**  
**PRESIDENTE MUNICIPAL**  
**AUTORIZO CD. VALLES, S.L.P.**

**LIC. ALEJANDRA ALTAMIRANO RODRIGUEZ**  
**SINDICO DE HACIEND**  
**Vo.bO.**

**SINDICATURA II**  
 18 ABRIL 2018  
 CD. VALLES, S.L.P.

**TESORERÍA**  
**C.P. LAURA PATRICIA GONZALEZ ALVARADO**  
**TESORERO MUNICIPAL**  
**ELABORO**

**C.P. RUBEN SANCHEZ TREJO**  
**CONTRALOR**  
**REVISO**

**CONTRALORIA**  
 2018-2021  
 CD. VALLES, S.L.P.

**Reporte de los procedimientos, civiles, penales, administrativos y laborales,  
en los que el municipio es parte**

**Del 1° de enero al 31 de diciembre de 2018**

**MUNICIPIO DE CIUDAD VALLES, S.L.P.**

Se reportan a continuación los procedimientos civiles, penales administrativos y laborales en los que el Municipio de Ciudad Valles, S.L.P., mantiene un proceso legal pendiente de resolver, indicando los detalles y el estatus de los mismos de la manera siguiente:

Núm. De Expediente	Tipo de procedimiento	Actor	Tribunal	Estatus
233/2000/M-1	LABORAL	LUCIANO GARCÍA SANCHEZ	TECA	TRAMITE
268/2000/M-2	LABORAL	ERNESTINA FORTANELLY Y ANTONIO DE LEON FORTANELLY	TECA	TRAMITE
169/2002/M-3	LABORAL	SERGIO ANTONIO PONCE PONCE	TECA	TRAMITE
163/2003/M-1	LABORAL	JOSE ANGEL OCEJO AGUILAR	TECA	TRAMITE
39/2004/m	LABORAL	ORALIA HERRERA AGUAYO, ANA MAURICIA MOCTEZUMA Y GRACIELA BERRONES RIVAS	TECA	TRAMITE
82/2004/M-4	LABORAL	IGNACIO ALDACO ANDRADE Y NATALIA LINA VILLAVERDE PAULIN	TECA	TRAMITE
17/2007/M-4	LABORAL	LUCERO ARACELY GOVEA HERNANDEZ, ANA MARIA HERNANDEZ RAMIREZ, TECA GUDELIA HERNANDEZ, SORAYDA ESPERANZA JIMENEZ RODRIGUEZ, TOMAS TORRES OBREGÓN, JOSE GUADALUPE CONTRERAS PEREZ, JORGE ISIDRO SANCHEZ FLORES, MARCOS BAÑUELOS GARCIA, MA. DE LOURDES CASTILLO IZAGUIRRE, GLORIA CASTILLO MALDONADO, FELIX PEREZ HERNANDEZ, GUILLERMINA HERNANDEZ PEREZ, ALMA ROSA MENDOZA RAMOS, ALMA DELIA HERNANDEZ SALAZAR Y	TECA	TRAMITE

		EDITH ONAMELI VILLASEÑOR ARIAS.		
200/2007/M-4	LABORAL	FELIPE DE JESUS AGUILAR PONCE	TECA	TRAMITE
262/2007/M-4	LABORAL	TEODORA GOMEZ MARTINEZ, JULIA RODRIGUEZ RODRIGUEZ, BEATRIS ALONSO SALINAS, EVA RANGEL HERNANDEZ, IRENE IBARRA PEREZ, MARIANA HERNANDEZ CESAREO, ALMA ROSA MENDOZA RAMOS, ALMA DELIA HERNANDEZ SALAZAR, GUILLERMINA HERNANDEZ PEREZ, FELIX PEREZ HERNANDEZ, FRANCISCO LARA DAVILA, JUAN JOSE MUNGUIA RUBIO, JESUS DAVID VAZQUEZ ROLLON, RAFAEL ARELLANO GUEVARA, EDUARDO SANCHEZ JARAMILLO, FELIX JAVIER ARELLANO GUEVARA, CRESENCIO DELGADO RODRIGUEZ, MARIA GUADALUPE VENTURA OROZCO, BEATRIZ PONCE ALONSO, ELADIO CRUZ CALLEJAS, SOCORRO VIZCARRA CURIEL, MIGUEL HERNANDEZ HERNANDEZ, MIGUEL GOMEZ SILVA, MARIA SERGIA GALLEGOS CHAVEZ, YOLANDA LARA REYES, VEDA HERNANDEZ CASAS, SULMI TELMA CARRASCO TREJO, MA. CONCEPCION DELGADO LUCERO, ANGELA VELAZQUEZ LUIS, ERIKA ALVARADO BAUTISTA, ISaura PAEZ GARCIA Y NAZARIA DELGADO LUCERO.	TECA	TRAMITE
354/2007/M-4	LABORAL	OSCAR FRANCISCO LARRAGA LIZCANO	TECA	TRAMITE
447/2007/M-4	LABORAL	SALVADOR HERMOSILLO REVELES Y RAMON PONCE MIRANDA	TECA	TRAMITE
599/2007/M-4	LABORAL	LEONEL JIMENEZ LARRAGA Y ANGEL HERNANDEZ CRUZ	TECA	TRAMITE

1045/2007/M-4	LABORAL	PANFILO MARTINEZ MARTELL, ERNESTO MONTOYA CASTELLANOS, MA. ISABEL TORRES PONCE, MARIA LUISA MARTINEZ GARCÍA Y KARINA ANDRADE VITELA	TECA	TRAMITE
801/2008/M-5	LABORAL	UBALDA YAÑEZ CASTILLO Y LUCIA MERCEDES ZUÑIGA AGUILAR	TECA	TRAMITE
1190/2009/M-5	LABORAL	ALEJANDRO HERNANDEZ DOMINGUEZ	TECA	TRAMITE
1205/2009/M-3	LABORAL	FLOR VICTORIA SANCHEZ LANDAVERDE	TECA	TRAMITE
11/2010/M-1	LABORAL	ANGEL RAMIRO CRUZ	TECA	TRAMITE
64/2010/M-4	LABORAL	SANDRA VALLADARES DIAZ	TECA	TRAMITE
350/2010/M-5	LABORAL	JUAN ANTONIO CABRERA CERVANTES	TECA	TRAMITE
351/2010/M-1	LABORAL	NAZARIO CASTILLO MANILLA	TECA	TRAMITE
698/2010/M-4	LABORAL	FRANCISCO HUERTA GONZALEZ	TECA	TRAMITE
870/2010/M-2	LABORAL	ALMA OFELIA TREJO GONZALEZ	TECA	TRAMITE
964/2010/M-4	LABORAL	ALEJANDRA LIZETH CATETE LOPEZ	TECA	TRAMITE
622/2012/M-4	LABORAL	MA. NINFA HERNANDEZ ARECHIGA	TECA	TRAMITE
817/2012/M-1	LABORAL	ROSA MARIA RODRIGUEZ CASTILLO	TECA	TRAMITE
882/2012/M-1	LABORAL	OSCAR VILLANUEVA GARCIA	TECA	TRAMITE
992/2012/M-2	LABORAL	CESAR TORRES MORALES	TECA	TRAMITE
993/2012/M-3	LABORAL	EFREN CASTILLO AVALOS	TECA	TRAMITE
994/2012/M-4	LABORAL	BERTHA MONICA ALVAREZ HERNANDEZ	TECA	TRAMITE
995/2012/M-5	LABORAL	ELOY AGUILAR RAMIREZ	TECA	TRAMITE
996/2012/M-1	LABORAL	MELQUIDES GARAY CASTILLO	TECA	TRAMITE
997/2012/M-2	LABORAL	ANSELMO GUILLEN	TECA	TRAMITE
999/2012/M-4	LABORAL	SABINA SANTIAGO SANCHEZ	TECA	TRAMITE
1001/2012/M-1	LABORAL	JAVIER ARELLANO TORRES	TECA	TRAMITE
1011/2012/M-1	LABORAL	CECILIA MENDEZ CASTILLO	TECA	TRAMITE
1092/2012/M-4	LABORAL	HILARIO PAZ RIVERA	TECA	TRAMITE
1093/2012/M-5	LABORAL	SARA PLACENCIA TORRES	TECA	TRAMITE
1105/2012/M-2	LABORAL	J. GUADALUPE HERNÁNDEZ MARTÍNEZ	TECA	TRAMITE
1106/2012/M-3	LABORAL	BRENDA CECILIA RAMIRO ARELLANO	TECA	TRAMITE
1107/2012/M-4	LABORAL	RAUL COLCHADO	TECA	TRAMITE



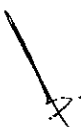
		CORDOVA		
1108/2012/M-5	LABORAL	FEDERICO CASTILLO AZUA	TECA	TRAMITE
1109/2012/M-1	LABORAL	LUIS HUMBERTO MALDONADO	TECA	TRAMITE
1110/2012/M-2	LABORAL	MARTIN EDUARDO LOPEZ RIVERA	TECA	TRAMITE
1111/2012/M-3	LABORAL	YOLANDA MALDONADO GUTIERREZ	TECA	TRAMITE
1171/2012/M-4	LABORAL	JUAN FRANCISCO HUERTA QUINTERO	TECA	TRAMITE
1172/2012/M-5	LABORAL	MARCELA GOMEZ AHUMADA	TECA	TRAMITE
1175/2012/M-3	LABORAL	EMILIO CHAVEZ MENDEZ	TECA	TRAMITE
1176/2012/M-4	LABORAL	RITVA VANETH ZUMAYA ZUÑIGA	TECA	TRAMITE
1177/2012/M-5	LABORAL	HIPOLITO RODRIGUEZ HERNANDEZ	TECA	TRAMITE
1185/2012/M-2	LABORAL	EDUARDO MORQUECHO MENDEZ	TECA	TRAMITE
1228/2012/8M-3	LABORAL	DAVID OLIVERIO FERNANDEZ MARTINEZ	TECA	TRAMITE
1229/2012/M-4	LABORAL	MIGUEL ANGEL HERNANDEZ RAMIREZ	TECA	TRAMITE
1310/2012/M-3	LABORAL	ARACELY MORENO IZAGUIRRE	TECA	TRAMITE
1312/2012/M-5	LABORAL	MA. DEL SOCORRO COLLADO MORALES	TECA	TRAMITE
60/2013/M-4	LABORAL	MARIO MARTIN GALVAN MEDINA	TECA	TRAMITE
135/2013/M-3	LABORAL	AMADEO ZUMAYA RIVERA	TECA	TRAMITE
141/2013/M-4	LABORAL	HECTOR EMERICO MOLINA GARCÍA, ALEJANDRA PEREZ ARTEAGA Y ANGELICA YANETH MARTINEZ RUIZ	TECA	TRAMITE
165/2013/M-2	LABORAL	GRISelda CAMPOS SANCHEZ	TECA	TRAMITE
201/2013/M-2	LABORAL	SERGIO DAVID OLIVARES MARTINEZ	TECA	TRAMITE
206/2013/M-2	LABORAL	MARIA ISABEL MARTINEZ ESPARZA	TECA	TRAMITE
208/2013/M-4	LABORAL	ESTEBAN MOCTEZUMA CASTILLO	TECA	TRAMITE
269/2013/M-2	LABORAL	AURELIO PEÑA FRANCO	TECA	TRAMITE
271/2013/M-4	LABORAL	FELIPE FLORES SANCHEZ	TECA	TRAMITE
467/2013/M-5	LABORAL	ELSA GEORGINA RAMIRO GARCIA	TECA	TRAMITE
570/2013/M-3	LABORAL	ISAC RESENDIZ ROJAS	TECA	TRAMITE
685/2013/M-2	LABORAL	ALMA DELIA VAZQUEZ MENDOZA	TECA	TRAMITE
701/2013/M-2	LABORAL	JOSE LUIS COSTA PIÑA	TECA	TRAMITE
779/2013/M-4	LABORAL	SOFIA HERRERA BALDERAS	TECA	TRAMITE
872/2013/M-3	LABORAL	MIGUEL ANGEL	TECA	TRAMITE

		ALTAMIRANO SALAZAR		
1150/2013/M-4	LABORAL	OSIEL DAVID HERNANDEZ PECINA	TECA	TRAMITE
012/2014/M-2	LABORAL	MARTHA IRENE MATUK VELARDE	TECA	TRAMITE
037/2014/M-2	LABORAL	MARIO REYES CRUZ	TECA	TRAMITE
158/2014/M-4	LABORAL	DONACIANO CASTAÑO RAMOS	TECA	TRAMITE
296/2014/M-2	LABORAL	EDUARDO BALDERAS REYES	TECA	TRAMITE
410/2014/M-2	LABORAL	MIRNA LIZETH MEDINA CASTILLO	TECA	TRAMITE
541/2014/M-6	LABORAL	LUIS MARTINEZ JUAREZ	TECA	TRAMITE
594/2014/M-6	LABORAL	JOSE GUADALUPE REYES HERNANDEZ	TECA	TRAMITE
598/2014/M-6	LABORAL	LUCIO JUAREZ LARA	TECA	TRAMITE
723/2014/M-4	LABORAL	JOSE LUIS HERNANDEZ HERNANDEZ	TECA	TRAMITE
754/2014/M-4	LABORAL	MARIO ALBERTO GARCÍA MARCIANO	TECA	TRAMITE
802/2014/M-6	LABORAL	ALEJANDRO MORENO MURILLO	TECA	TRAMITE
05/2015/M-1	LABORAL	BENJAMIN GREGORIO MARTINEZ	TECA	TRAMITE
27/2015/M-3	LABORAL	MARIO EDUARDO VIVANCO TORRES	TECA	TRAMITE
308/2015/M-6	LABORAL	MA. NINFA HERNANDEZ ARECHIGA	TECA	TRAMITE
939/2015/M-2	LABORAL	MA. LUISA ELIDA VIGGIANO REYNOSO	TECA	TRAMITE
1083/2015/M-5	LABORAL	EDGAR LARRAGA JOACHIN	TECA	TRAMITE
1106/2015/M-5	LABORAL	ANGEL GABRIEL RIVERA LARRAGA	TECA	TRAMITE
1255/2015/M-5	LABORAL	ABIGAIL GOMEZ ZAVALA	TECA	TRAMITE
1273/2015/M-5	LABORAL	LUIS MANUEL CASTILLO AHUMADA	TECA	TRAMITE
1358/2015/M-5	LABORAL	JOSE ESPINOZA LARRAGA	TECA	TRAMITE
1392/2015/M-1	LABORAL	ANGEL CUAUHTÉMOC LARDIZABAL VITE	TECA	TRAMITE
1393/2015/M-2	LABORAL	JOSE ANTONIO RODRIGUEZ RODRIGUEZ	TECA	TRAMITE
1409/2015/M-4	LABORAL	JORGE EDUARDO CONTRERAS MARTINEZ	TECA	TRAMITE
1451/2015/M-1	LABORAL	LUIS TOMAS POLO NIETO	TECA	TRAMITE
1526/2015/M-6	LABORAL	OSWALDO CABRERA VILLALÓN	TECA	TRAMITE
149/2016/M-2	LABORAL	JAVIER MANUEL GASPAR	TECA	TRAMITE
166/2016/M-1	LABORAL	GILBERTO RESÉNDIZ CAMACHO	TECA	TRAMITE
231/2016/M-5	LABORAL	YLIANA ALEJANDRA CASTILLO OLIVO	TECA	TRAMITE
250/2016/M-2	LABORAL	HERNÁN ENRIQUEZ ZAMORA	TECA	TRAMITE
368/2016/M-6	LABORAL	CARLOS FUENTES	TECA	TRAMITE


		BARRERA Y RUPERTO HERNANDEZ ZARAZUA		
395/2016/M-1	LABORAL	ULISES HAMMURABI TORRES FUENTES	TECA	TRAMITE
491/2016/M-4	LABORAL	HECTOR MIGUEL MEDINA OCEJO	TECA	TRAMITE
553/2016/M-3	LABORAL	ANTONIO DE JESUS HERNANDEZ MARTINEZ	TECA	TRAMITE
705/2016/M-4	LABORAL	CLEMENTE RESÉNDIZ RAMIREZ	TECA	TRAMITE
807/2016/M-4	LABORAL	JESUS MANUEL ALVIDREZ ZAPATA	TECA	TRAMITE
864/2016/M-4	LABORAL	MILTON GOMEZ MARTINEZ	TECA	TRAMITE
882/2016/M-1	LABORAL	ALVARO MEDINA MEJÍA	TECA	TRAMITE
63/2017/M-3	LABORAL	ERNESTO RODRIGUEZ AMARO	TECA	TRAMITE
64/2017/M-4	LABORAL	MARIELA MARTINEZ AZUA	TECA	TRAMITE
100/2017/M-4	LABORAL	JOSE ALEJANDRO HUERTA MEDINA	TECA	TRAMITE
148/2017/M-4	LABORAL	LUIS MANUEL RIVERA RUBIO	TECA	TRAMITE
336/2017/M-6	LABORAL	MARIA DEL CARMEN SALINAS GONZALEZ	TECA	TRAMITE
384/2017/M-6	LABORAL	MARCELINO FAJARDO DIAZ	TECA	TRAMITE
385/2017/M-1	LABORAL	FRANCISCO REYES HERNANDEZ	TECA	TRAMITE
423/2017/-M5	LABORAL	JOSE MARIA MEDINA MEDINA	TECA	TRAMITE
424/2017-M6	LABORAL	RICARDO CHAVEZ ARISTIGUI	TECA	TRAMITE
57/2018 -M1	LABORAL	WILIBALDO MARTINEZ MEJIA	TECA	TRAMITE
281/2018/M-3	LABORAL	HECTOR MEDINA SIFUENTES	TECA	TRAMITE
234/1999/M-2	LABORAL	ARTURO TORRES BARRERA	TECA	LAUDO, PENDIENTE DE PAGO
37/2000/	LABORAL	LUIS ALBERTO PEREZ MURGO	TECA	LAUDO, PENDIENTE DE PAGO
205/2000/M-4 320/2013/II-A ACUMULADOS	LABORAL	CRISTINA VAZQUEZ, HERMELINDO MEDELLIN GONZÁLEZ, (3 TOMOS) ENRIQUE RAMOS Y OLGA LIDIA AGUILAR CEBALLLOS (47/2003/M-3)	TECA	LAUDO, PENDIENTE DE PAGO
318/2000/M-2	LABORAL	OBDULIA HERNANDEZ GÓNZALEZ, ROBERTO MARTÍNEZ SÁNCHEZ, ARMANDO GALVÁN Y ARTURO MARTINEZ GALVÁN (2 TOMOS)	TECA	LAUDO, PENDIENTE DE PAGO
54/2003/M-2	LABORAL	JOSE ALFREDO OCEJO	TECA	LAUDO,

		AGUILAR		PENDIENTE DE PAGO
40/2004/M-4	LABORAL	CAMERINO BOLAÑOS GUEVARA Y OTROS 2 TOMOS	TECA	LAUDO, PENDIENTE DE PAGO
41/2004/M-4		DONATO CASTILLO PEREZ Y BENITO HERNANDEZ.		
42/2004/M-4		IRMA HERNÁNDEZ MEDINA Y JOSE OZIEL CALDERON		
43/2004/M-4		JUANA MARIA JIMENEZ Y LUIS MANUEL CASTILLO		
44/2004/M-4		FAUSTINO SANCHEZ CRUZ		
46/2004/M-4		RODOLFO PECINA ZAMORA, LEONEL MARTINEZ DEL TORO, JOSE ARCOS BAUTISTA E HILARIO CRUZ VAZQUEZ Y SEBASTIAN RODRIGUEZ PEREZ.		
47/2004/M-4 ACUMULADOS		JOSE GUADALUPE AMADOR GUEVARA		
179/2004/M-4	LABORAL	PILAR DEL CARMEN PANTOJA GALLEGOS	TECA	LAUDO, PENDIENTE DE PAGO
312/2004/M-4	LABORAL	LUIS ALFONSO MEDELES LICEAGA	TECA	LAUDO, PENDIENTE DE PAGO
433/2004/M-4	LABORAL	JOSÉ EUTQUIO IZAGUIRRE VENTURA	TECA	LAUDO, PENDIENTE DE PAGO
434/2004/M-4	LABORAL	ILDEFONSO AGUAYO CHAVEZ	TECA	LAUDO, PENDIENTE DE PAGO
20/2005/M-4	LABORAL	ABRAHAM SEGURA PEREZ	TECA	LAUDO, PENDIENTE DE PAGO
262/2007/M-4	LABORAL	TEODORA GOMÉZ MARTINEZ	TECA	LAUDO, PENDIENTE DE PAGO
314/2007/M-4 315/2007/M-4	LABORAL	RICARDO MARTINEZ BARRIOS Y JOBITO BRICEÑO AMADO	TECA	LAUDO, PENDIENTE DE PAGO
373/2007/M-4	LABORAL	AMALIA ALMAZAN CAPALTI, ALFONSO MIGUEL HERNANDEZ TORRES, KARLA GALLEGOS SANCHEZ JUAN ANTONIO SALAZAR PURATA, JOEL VAZQUEZ RODRIGUEZ, JUAN TOVAR	TECA	LAUDO, PENDIENTE DE PAGO

		VAZQUEZ, MA. ALICIA ANTONIA MORAN, AMELIA NUÑEZ ORTIZ, ALEJANDRO MARTINEZ PACHUCA, JORGE LUIS MONROY ORTIZ, RODOLFO BONILLA MARTINEZ, LUIS MANUEL HERNANDEZ SAGAHON, NORMA ALICIA MORALES GONZALEZ, GREGORIO RIVERA RAMIREZ, JUANA REYNOSA BAUTISTA, MICAELA HERNANDEZ ROJO, JOSE TORRES PEREZ, JOSE LUIS ESCOBAR VAZQUEZ, INOCENCIO HERNANDEZ BALDERAS, HERIBERTO GONZALEZ ORTEGA, VICTORIO LUCAS HERNANDEZ, VIRGILIO PEREZ MARTINEZ, ANTONIO MARTINEZ PEREZ, FAUSTINO HERNANDEZ MARTINEZ, EMILIO MARTINEZ MARTINEZ, JUAN HERNANDEZ APOLINAR, EUGENIO MARTINEZ MARTINEZ, RICARDO BALLESTEROS CORONA, RODOLFO DIAZ AVILES.		
1045/2007/M-4	LABORAL	LIDIO SANCHEZ JONGUITUD Y OTROS	TECA	LAUDO, PENDIENTE DE PAGO
1192/2009/M.2	LABORAL	FRANCISCA VELAZQUEZ HERNANDEZ	TECA	LAUDO, PENDIENTE DE PAGO
1121/2010/M-1	LABORAL	HECTOR FELIPE MADRAZO RODRIGUEZ	TECA	LAUDO, PENDIENTE DE PAGO
229/2011/M-1	LABORAL	LORENA HERNANDEZ PAZ	TECA	LAUDO, PENDIENTE DE PAGO
1104/2012/M-1	LABORAL	ERIKA SOUBERBIELLE CUEVAS	TECA	LAUDO, PENDIENTE DE PAGO
1054/2012/M-3	LABORAL	JOSE LUIS MARTINEZ MONTOYA 2 TOMOS	TECA	LAUDO, PENDIENTE DE PAGO
171/2013/M-3	LABORAL	ARACELI SANCHEZ PONCE	TECA	LAUDO, PENDIENTE DE PAGO
244/2013/M-3	LABORAL	DAVID HERNANDEZ CRUZ	TECA	LAUDO, PENDIENTE

				DE PAGO LAUDO, PENDIENTE DE PAGO
375/2013/M-5	LABORAL	RUBEN CAMACHO PADRON	TECA	LAUDO, PENDIENTE DE PAGO
452/2013/M-3	LABORAL	SERGIO HERNANDEZ ROBLES	TECA	LAUDO, PENDIENTE DE PAGO
393/2013/M-3	LABORAL	MELITÓN GUILLEN CERVANTES	TECA	LAUDO, PENDIENTE DE PAGO
448/2015/M-4	LABORAL	ARACELY MORENO IZAGUIRRE	TECA	LAUDO, PENDIENTE DE PAGO
CDI/PGJE/VALL ES/M1/2133/201 7	PENAL	SINDÍCO MUNICIPAL REPRESENTANTE LEGAL DEL H. AYUNTAMIENTO	UNIDAD DE ATENCIÓN TEMPRA NA	INVESTIGAC IÓN
CUI/2440/M-2	PENAL	SINDÍCO MUNICIPAL REPRESENTANTE LEGAL DEL H. AYUNTAMIENTO	UNIDAD DE ATENCIÓN TEMPRA NA	INVESTIGAC IÓN
CARPETA DE INVESTIGACIÓN	PENAL	SINDÍCO MUNICIPAL REPRESENTANTE LEGAL DEL H. AYUNTAMIENTO	UNIDAD DE ATENCIÓN TEMPRA NA	INVESTIGAC IÓN
CDI/PGJE/ZH/CV A/01774/18	PENAL	SINDÍCO MUNICIPAL REPRESENTANTE LEGAL DEL H. AYUNTAMIENTO	UNIDAD DE ATENCIÓN TEMPRA NA	INVESTIGAC IÓN
CDI/1948/AG/201 8	PENAL	SINDÍCO MUNICIPAL REPRESENTANTE LEGAL DEL H. AYUNTAMIENTO	UNIDAD DE ATENCIÓN TEMPRA NA	INVESTIGAC IÓN
CDI/PGJE/ZH/CV A/02218/18	PENAL	SINDÍCO MUNICIPAL REPRESENTANTE LEGAL DEL H. AYUNTAMIENTO	UNIDAD DE ATENCIÓN TEMPRA NA	INVESTIGAC IÓN
EXP 505/2015/1° CIVIL	MERCANTIL	DAVID RICO RIVERA	JUZGAD O 1° CIVIL	DESAHOGO DE PRUEBAS
EXP 312/2017/1° CIVIL	MERCANTIL	JOSÉ VICENTE TORRES HERNÁNDEZ	JUZGAD O 1° CIVIL	SENTENCIA FIRME




EXP. 282/2012/M-3	ADMINISTRATIVO	BLANCA LETICIA PALACIOS FIGUEROA	TEJA	EJECUCIÓN DE SENTENCIA
EXP. 295/2013/M-3	ADMINISTRATIVO	ALFREDO JAVIER PURATA VILLALOBOS	TEJA	EJECUCIÓN DE SENTENCIA
EXP. 759/2014/M-3	ADMINISTRATIVO	MA. DE LOS ÁNGELES CÁRDENAS AVALOS	TEJA	AMPARO
EXP. 0153/2016/M-3	ADMINISTRATIVO	EDUARDO NOE CHAVIRA LUNA	TEJA	SENTENCIA CUMPLIMENTADA
EXP. 425/2017/M	ADMINISTRATIVO	SINESIO HERVERT LOPEZ	TEJA	SOBRESEIMIENTO
EXP. 426/2017/M-3	ADMINISTRATIVO	SINESIO HERVERT LOPEZ	TEJA	SOBRESEIMIENTO
EXP. 427/2017/M1	ADMINISTRATIVO	SINESIO HERVERT LOPÉZ	TEJA	SOBRESEIMIENTO
EXP. 0909/2016/M-3	ADMINISTRATIVO	ALMA RENATA DIAZ GONZÁLEZ	TEJA	SOBRESEIMIENTO
EXP. 0917/2016/M-2	ADMINISTRATIVO	ALMA RENATA DIAZ GONZÁLEZ	TEJA	SOBRESEIMIENTO
EXP. 0962/2016/M-2	ADMINISTRATIVO	GILBERTO ALMENDARIZ MARIN	TEJA	SOBRESEIMIENTO
EXP. 0968/2016/M-2	ADMINISTRATIVO	GILBERTO ALMENDARIZ MARIN	TEJA	SOBRESEIMIENTO
EXP. 0969/2016/M-3	ADMINISTRATIVO	ANTONIO DE JESUS HERNANDEZ MARTINEZ	TEJA	SOBRESEIMIENTO
EXP. 1120/2015/M-1	ADMINISTRATIVO	IVAN ROCHA VIGGIANNO	TEJA	SOBRESEIMIENTO
EXP. 219/2014/M-3	ADMINISTRATIVO	SERGIO MANUEL PARRA VERASTEGUI	TEJA	SOBRESEIMIENTO
EXP. 218/2014/M-2	ADMINISTRATIVO	LUCIO JUÁREZ LARA	TEJA	SOBRESEIMIENTO
EXP. 0220/2014/M-2	ADMINISTRATIVO	JOSÉ LUIS HERNÁNDEZ HERNÁNDEZ	TEJA	SOBRESEIMIENTO
EXP. 221/2014/M-2	ADMINISTRATIVO	LUIS MARTÍNEZ JUÁREZ	TEJA	SOBRESEIMIENTO
EXP. 386/2014/M-2	ADMINISTRATIVO	JUAN CARLOS LÓPEZ MONDRAGON	TEJA	AMPARO
EXP. 067/2013/M-1	ADMINISTRATIVO	MIGUEL ANGEL RAMÍREZ MANRIQUEZ	TEJA	SENTENCIA CUMPLIMENTADA
EXP. 1169/2012/M-2	ADMINISTRATIVO	JOSÉ LUIS MARTÍNEZ MONTOYA	TEJA	SOBRESEIMIENTO
EXP. IA-0344	ADMINISTRATIVO	EXPEDIENTE TECNICO PARA LA OBRA Y CONSTRUCCIÓN DE BODEGA Y NAVE PARA POLLOS DE ENGORDA	TEJA	EN TRAMITE
EXP. 240/2015/12122	ADMINISTRATIVO	EXPEDIENTE DE CONDUSEF Y FINANZAS	TEJA	EN TRAMITE
EXP. 240/2015/11128	ADMINISTRATIVO	EXPEDIENTE DE CONDUSEF Y FINANZAS	TEJA	EN TRAMITE
EXP. 240/2015/12122	ADMINISTRATIVO	EXPEDIENTE DE CONDUSEF Y FINANZAS	TEJA	EN TRAMITE




EXP. 240/2015/11128	ADMINISTRATIVO	EXP.CONVENIO DE FINIQUITO DE TERMINACIÓN DE OBRA	TEJA	EN TRAMITE
EXP. 806/2016/1	DEMANDA CIVIL	RICARDO GONZÁLEZ REVERTE	JUZGADO 1° CIVIL	DESAHOGO DE PRUEBAS
EXP. 40/2017/1	DEMANDA CIVIL	IRMA ARMIDA GONZÁLEZ DIAZ	JUZGADO 1° CIVIL	EJECUCIÓN DE SENTENCIA
EXP. 12/2018/1	DEMANDA CIVIL	MARCO ANTONIO ROMERO CRUZ	JUZGADO 1° CIVIL	EJECUCIÓN DE SENTENCIA
EXP. 768/2018/2	ADMINISTRATIVO	MARIA MACRINA JAUGRES RAMOS Y/O MARIA MACRINA JAUJRES Y/O MARIA MACRINA JAURES RAMOS	TEJA	TRAMITE
EXP. 893/2018/M3	ADMINISTRATIVO	REYNA CERVANTES SÁNCHEZ	TEJA	TRAMITE
598/2017 MEXQUITIC	AMPARO	MARCELINA JIMÉNEZ PÉREZ	TRIBUNAL COLEGIADO EN MATERIA DEL TRABAJO DEL NOVENO CIRCUITO	EN TRAMITE
583/2016-I-A	AMPARO	FABIOLA GONZÁLEZ DE LA GARZA EVERARDO MANUEL GONZÁLEZ GLZ.	JUZGADO QUINTO DE DISTRITO EN EL ESTADO	EN TRAMITE
CDI/PGJE/SRR ZHN/VALLES/M 1/146/2017	PENAL	DESPOJO FRACCIONAMIENTO MIRAVALLS, FRACC. BICENTENARIO Y FRACC. CARMEN DOS	AGENCIA DEL MINISTERIO PUBLICO UNIDAD DE ATENCIÓN TEMPRANA	EN TRAMITE
RU/PGJE/SRZ HN/VALLES/JA	PENAL	DENUNCIA MOTÍN	AGENCIA DEL	EN TRAMITE



T/2016/2017				MINISTERIO PUBLICO UNIDAD DE ATENCIÓN TEMPRANA	
174/2013/M2	PENAL	DENUNCIA CAMIÓN	ROBO	AGENCIA DEL MINISTERIO PUBLICO INVESTIGADOR DEL FUERO COMÚN EN TURNO	EN TRAMITE
378/IX/2014	PENAL	DENUNCIA ROBO Y LOS QUE RESULTEN		AGENCIA DEL MINISTERIO PUBLICO INVESTIGADOR DEL FUERO COMÚN EN TURNO	EN TRAMITE
655/16	PENAL	CARPETA INVESTIGACIÓN	DE	AGENCIA DEL MINISTERIO PUBLICO ADSCRITO A LA UNIDAD DE ATENCIÓN TEMPRANA	EN TRAMITE
475/2018-III	AMPARO	MARTHA	ESTRADA	JUZGAD	EN

		OLGUÍN	O SÉPTIM O DE DISTRIT O EN EL ESTADO	TRAMITE
1/2019-II	AMPARO	ALEJANDRO BALLESTEROS CORONA	JUZGAD O SÉPTIM O DE DISTRIT O EN EL ESTADO	EN TRAMITE
39/2019-I-B	AMPARO	ELÍAS ROMERO GARCÍA GABRIELA BARRAGÁN ESTRADA	JUZGAD O QUINTO DE DISTRIT O EN EL ESTADO	EN TRAMITE



**PRESIDENCIA**

H. AYUNTAMIENTO  
2018-2021  
CD. VALLES, S.L.P.

LIC. ADRIAN ESPER CARDENAS  
PRESIDENTE MUNICIPAL  
AUTORIZÓ

*[Signature]*  
LIC. ALEJANDRA ALTAMIRANO RODRIGUEZ

SÍNDICO  
Vo.Bo.

**REGISTRATURA II**

AYUNTAMIENTO 2018-2021  
CD. VALLES, S.L.P.

**TESORERIA**

C.P. LAURA PATRICIA GONZALEZ ALVARADO  
TESORERO MUNICIPAL  
ELABORÓ

*[Signature]*

C.P. RUBEN SANCHEZ TREJO  
CONTRALOR  
REVISÓ

**MUNICIPIO DE CIUDAD VALLES, S.L.P.**  
 Ley General de Contabilidad Gubernamental y acuerdos del Conac

CUMPLIMIENTO DE LA LGCG; LAS NDRMAS Y LOS DOCUMENTOS EMITIDOS POR EL CONAC					
Obligaciones previstas en la Ley y su reforma	Mecanismo de verificación	Implementación		Artículos de la LGCG cumplido y/o incumplido	Comentarios (Anexar evidencia a los afirmativos)
		SI	NO		
1. Cuenta con Manuales de Contabilidad	Manual específico del Ente Público	SI		Artículo 20	
2. Registra en cuentas específicas de activo de los bienes muebles	Registro en subcuentas de las Cuentas Contables del Plan de Cuentas de los rubros 1.2.3, 1.2.4 y 1.2.5	SI		Artículo 23, fracciones I, II y III, y artículo 24	
3. Registra en cuentas específicas de activo de los bienes inmuebles	Registro en subcuentas de las Cuentas Contables del Plan de Cuentas de los rubros 1.2.3, 1.2.4 y 1.2.5	SI		Artículo 23, fracciones I, II y III, y artículo 24	
4. Registra contablemente las inversiones en bienes de dominio público	Registro en subcuentas / Cuentas Contables del Plan de Cuentas 1.2.3.5 y 1.2.3.6 (construcciones en proceso)	SI		Artículo 26, párrafo segundo	
5. Realiza el registro auxiliar de monumentos arqueológicos, artísticos e históricos	Registro en subcuenta para cada tipo y clasificación de bien, conforme Lineamientos para el registro auxiliar sujeto a inventario de bienes arqueológicos, artísticos e históricos bajo custodia de los entes públicos/ Cuentas de Orden e Inventario	SI		Artículo 25	
6. Realiza el inventarios físico de monumentos arqueológicos, artísticos e históricos	Registro en subcuenta para cada tipo y clasificación de bien, conforme Lineamientos para el registro auxiliar sujeto a inventario de bienes arqueológicos, artísticos e históricos bajo custodia de los entes públicos/ Cuentas de Orden e Inventario	SI		Artículo 25	
7. Registra dentro de los 30 días hábiles en el inventario físico los bienes muebles que se adquieran	Subcuentas - Altas del Inventario / Cuentas Contables del Plan de Cuentas de los rubros 1.2.3, 1.2.4 y 1.2.5	SI		Artículo 27, párrafo segundo	
8. Realiza el levantamiento físico de bienes muebles	Subcuentas - Altas del Inventario / Cuentas Contables del Plan de Cuentas de los rubros 1.2.3, 1.2.4 y 1.2.5	SI		Artículos 23 y 27, párrafo primero	
9. Registra dentro de los 30 días hábiles en el inventario físico los bienes inmuebles que se adquieran	Subcuentas - Altas del Inventario / Cuentas Contables del Plan de Cuentas de los rubros 1.2.3, 1.2.4 y 1.2.5	SI		Artículo 27, párrafo segundo	
10. Realiza el levantamiento físico de bienes inmuebles	Subcuentas - Altas del Inventario / Cuentas Contables del Plan de Cuentas de los rubros 1.2.3, 1.2.4 y 1.2.5	SI		Artículos 23 y 27, párrafo primero	
11. Publica el inventario actualizado en internet	Publicación del inventario en las páginas de internet o en otros medios de acceso público	SI		Artículo 27, párrafo segundo	
12. Realiza la baja de bienes muebles	Registro en subcuentas de las Cuentas Contables del Plan de Cuentas de los rubros 1.2.3, 1.2.4 y 1.2.5	SI		Artículo 28	
13. Realiza la baja de bienes inmuebles	Registro en subcuentas de las Cuentas Contables del Plan de Cuentas de los rubros 1.2.3, 1.2.4 y 1.2.5	SI		Artículo 28	
14. Registra las obras en proceso en una cuenta de activo, la cual refleja su grado de avance en forma objetiva y comparable	Registro en subcuentas / Cuentas Contables del Plan de Cuentas 1.2.3.5 y 1.2.3.6 (construcciones en proceso)	SI		Artículo 29	
15. Cuando se realiza la transición de una administración a otra los bienes que no se encuentran inventariados o estén en proceso de registro y hubieren sido recibidos o adquiridos durante el encargo se entregan en el acta de entrega-recepción	Actas entrega - recepción	SI		Artículo 31	

000228

**MUNICIPIO DE CIUDAD VALLES, S.L.P.**  
 Ley General de Contabilidad Gubernamental y acuerdos del Conac

**CUMPLIMIENTO DE LA LGCG; LAS NORMAS Y LOS DOCUMENTOS EMITIDOS POR EL CONAC**

Obligaciones previstas en la Ley y su reforma	Mecanismo de verificación	Implementación		Artículos de la LGCG cumplido y/o incumplido	Comentarios (Anexar evidencia a los afirmativos)
		SI	NO		
16. La administración entrante realiza el registro e inventarios del punto señalado anteriormente	Subcuentas - inventario - Actas entrega - recepción	SI		Artículo 31	
17. Registra en una cuenta activo los fideicomisos sin estructura orgánica y contratos análogos	Registro en Cuenta Contable del Plan de Cuentas 1.2.1.3, conforme a los Lineamientos que deberán observar los entes públicos para registrar en las cuentas de activo los fideicomisos sin estructura orgánica y contratos análogos, incluyendo mandatos	SI		Artículo 32	
18. Realiza los registros contables con base acumulativa	Registros en Cuentas de Orden Presupuestarias del Plan de Cuentas de los rubros 8.1 y 8.2 / Normas y Metodología para la Determinación de los Momentos Contables de los Ingresos y de los Egresos	SI		Artículo 34	
19. El gasto se registra en su fecha de realización	Registros en Cuentas de Orden Presupuestarias del Plan de Cuentas de los rubros 8.1 y 8.2 / Normas y Metodología para la Determinación de los Momentos Contables de los Ingresos y de los Egresos	SI		Artículo 34	
20. El ingreso se registra cuando exista jurídicamente derecho de cobro	Registros en Cuentas de Orden Presupuestarias del Plan de Cuentas de los rubros 8.1 y 8.2 / Normas y Metodología para la Determinación de los Momentos Contables de los Ingresos y de los Egresos	SI		Artículo 34	
21. Mantiene registro histórico de sus operaciones en los libros diario, mayor e inventarios y balances	Subcuentas y Cuentas Contables / Lineamientos Mínimos relativos al Diseño e Integración del Registro en los Libros Diario, Mayor e Inventarios y Balances (Registro Electrónico)	SI		Artículo 35	
22. Los registros auxiliares muestran los avances presupuestarios y contables	Cuentas de Orden Presupuestarias del Plan de Cuentas de los rubros 8.1 y 8.2 / Estado del Ejercicio del Presupuesto	SI		Artículo 36	
23. La lista de cuentas esta alineada al plan de cuentas emitido por el CONAC	Lista de Cuentas Aprobada por el área competente en materia de contabilidad gubernamental	SI		Artículo 37	
24. Realiza el registro de la etapa del presupuesto aprobado	Cuentas de Orden Presupuestarias del Plan de Cuentas de los rubros 8.2 / Normas y Metodología para la Determinación de los Momentos Contables de los Ingresos y Egresos / Capítulo VII del Manual de Contabilidad Gubernamental, Informe sobre el Ejercicio del Presupuesto de Egresos	SI		artículo 36, fracción I	
25. Realiza el registro de la etapa del presupuesto modificado		SI			
26. Realiza el registro de la etapa del presupuesto comprometido		SI			
27. Realiza el registro de la etapa del presupuesto devengado		SI			
28. Realiza el registro de la etapa del presupuesto ejercido		SI			
29. Realiza el registro de la etapa del presupuesto pagado		SI			
30. Realiza el registro de la etapa del presupuesto de ingreso estimado		SI			
31. Realiza el registro de la etapa del presupuesto de ingreso modificado	Cuentas de Orden Presupuestarias del Plan de Cuentas de los rubros 8.1 / Normas y Metodología para la Determinación de los Momentos Contables de los Ingresos / Capítulo VII del Manual de Contabilidad Gubernamental, Informe sobre el Ejercicio de la Ley de Ingresos	SI		Artículo 36, fracción II	
32. Realiza el registro de la etapa del presupuesto de ingreso devengado		SI			
33. Realiza el registro de la etapa del presupuesto de ingreso recaudado		SI			

*[Handwritten signature]*  
 00029

**MUNICIPIO DE CIUDAD VALLES, S.L.P.**  
Ley General de Contabilidad Gubernamental y acuerdos del Conac

CUMPLIMIENTO DE LA LGCG; LAS NORMAS Y LOS DOCUMENTOS EMITIDOS POR EL CONAC				Comentarios (Anexar evidencia a los afirmativos)
Obligaciones previstas en la Ley y su reforma	Mecanismo de verificación	Implementación		
		SI	NO	Artículos de la LGCG cumplido y/o incumplido
34. Constituye Provisiones	Cuentas Contables del Plan de Cuentas de los rubros 2.1.7 y 2.2.6 / Tipos de Provisiones	SI		Artículo 39
35. Revisa y ajusta periódicamente las provisiones para mantener su vigencia		SI		Artículo 39
36. La contabilización de las operaciones presupuestarias y contables se respalda con la documentación original que comprueba y justifique los registros que se efectúen	Revisión de documental soporte	SI		Artículo 42
37. Presenta y valúa los pasivos	Cuentas Contables del Pasivo / Valuación de Obligaciones, principalmente deuda pública	SI		Artículo 45
38. Estado de Situación financiera	Estado de Situación financiera	SI		Artículo 48
39. Estado de actividades	Estado de actividades	SI		Artículo 48
40. Estado de variación en la hacienda pública	Estado de variación en la hacienda pública	SI		Artículo 48
41. Estado de cambios en la situación financiera	Estado de cambios en la situación financiera	SI		Artículo 48
42. Notas a los estados financieros	Notas a los estados financieros	SI		Artículo 48
43. Estado analítico del activo	Estado analítico del activo	SI		Artículo 48
44. Estado analítico de ingresos, del que se derivará la presentación en clasificación económica por fuente de financiamiento y concepto, incluyendo los ingresos excedentes generados;	Estado analítico de ingresos (presupuestal)	SI		Artículo 48
<b>Estado analítico del ejercicio de egresos del que se derivarán las siguientes clasificaciones (también deberá identificar los montos y adecuaciones presupuestarias y subejercicios por Ramo y/o Programa):</b>				
45. Administrativa	Estado analítico de egresos (presupuestal)	SI		Artículo 48
46. Económica	Estado analítico de egresos (presupuestal)	SI		Artículo 48
47. Por objeto del gasto	Estado analítico de egresos (presupuestal)	SI		Artículo 48
48. Funcional/Programática	Estado analítico de egresos (presupuestal)	SI		Artículo 48
49. Dispone de clasificadores presupuestarios armonizados	Sistema Informático / Clasificador por Rubros de Ingresos / Clasificador por Tipo de Gasto/ Clasificador por Objeto del Gasto/ Clasificación Funcional del Gasto/ Clasificación Administrativa/ Clasificador por Fuentes de Financiamiento	SI		Cuarto Transitorio
50. Dispone de catálogos de bienes y las respectivas matrices de conversión con las características señaladas en los artículos 40 y 41, asimismo, de la norma y metodología que establezca los momentos contables de ingresos y gastos previstos en la Ley	Cuentas Contables y Matrices de conversión / Sistema Informático / Auxiliares de Cuentas Contables	SI		Cuarto Transitorio

000230

**MUNICIPIO DE CIUDAD VALLES, S.L.P.**  
 Ley General de Contabilidad Gubernamental y acuerdos del Conac

CUMPLIMIENTO DE LA LGCG; LAS NORMAS Y LOS DOCUMENTOS EMITIDOS POR EL CONAC				Comentarios (Anexar evidencia a los afirmativos)
Obligaciones previstas en la Ley y su reforma	Mecanismo de verificación	Implementación		
		SI	NO	
51. Cuenta con indicadores para medir los avances físico-financieros relacionados con los recursos federales	Indicadores	SI	NO	Cuarto Transitorio
52. Realiza los registros contables con base acumulativa y en apego a postulados básicos de contabilidad gubernamental armonizados en sus respectivos libros de diario, mayor e inventarios y balances	Sistema Informático / Libros Diario, Mayor e Inventarios y Balances (Registro Electrónico)	SI		Cuarto Transitorio
53. Incluye en la Cuenta Pública la relación de los bienes que componen su patrimonio	Cuenta Pública	SI		Artículo 23, último párrafo
54. En la cuenta pública reporta los esquemas bursátiles y de coberturas financieras de los entes públicos	Cuenta Pública	SI		Artículo 46 último párrafo
55. La información financiera, presupuestaria, programática y contable, es la base para la elaboración de la Cuenta Pública	Cuenta Pública	SI		Artículo 52, párrafo primero
<b>El contenido de la Cuenta Pública de los Municipios, contiene como mínimo la información contable y presupuestaria siguiente:</b>				
<b>Información Financiera Gubernamental</b>				
<b>Información contable, con la desagregación siguiente:</b>				
56. Estado de Situación financiera	Cuenta Pública	SI		Artículo 55, con relación al artículo 48
57. Estado de variación en la hacienda pública	Cuenta Pública	SI		Artículo 55, con relación al artículo 48
58. Estado de cambios en la situación financiera	Cuenta Pública	SI		Artículo 55, con relación al artículo 48
59. Notas a los estados financieros	Cuenta Pública	SI		Artículo 55, con relación al artículo 48
60. Estado analítico del activo	Cuenta Pública	SI		Artículo 55, con relación al artículo 48
<b>Información presupuestaria con la desagregación siguiente:</b>				
61. Estado analítico de ingresos, del que se derivará la presentación en clasificación económica por fuente de financiamiento y concepto, incluyendo los ingresos excedentes generados:	Cuenta Pública	SI		Artículo 55, con relación al artículo 48
Estado analítico del ejercicio del presupuesto de egresos del que se derivarán las siguientes clasificaciones (también deberá identificar los montos y adecuaciones presupuestarias y subejercicios por Ramo y/o Programa):				
62. Administrativa	Cuenta Pública	SI		Artículo 55, con relación al artículo 48
63. Económica	Cuenta Pública	SI		Artículo 55, con relación al artículo 48
64. Por objeto del gasto	Cuenta Pública	SI		Artículo 55, con relación al artículo 48
65. Se relaciona la información presupuestaria y programática con los objetivos y prioridades de la planeación del desarrollo, que forme parte de la Cuenta Pública	Cuenta Pública	SI		Artículo 55, con relación al artículo 48
66. Forma parte de la Cuenta Pública los Resultados de la Evaluación del Desempeño	Cuenta Pública	SI		Artículo 55, con relación al artículo 48

000231


**MUNICIPIO DE CIUDAD VALLES, S.L.P.**  
Ley General de Contabilidad Gubernamental y acuerdos del Conac


CUMPLIMIENTO DE LA LGCG; LAS NORMAS Y LOS DOCUMENTOS EMITIDOS POR EL CONAC					Comentarios (Anexar evidencia a los afirmativos)
Obligaciones previstas en la Ley y su reforma	Mecanismo de verificación	Implementación		Artículos de la LGCG cumplido y/o incumplido	
		SI	NO		
67. Implementar programas para que los pagos se hagan directamente en forma electrónica, mediante abono en cuenta de los beneficiario		SI	NO		
<b>Otras Obligaciones</b>		SI			
<b>Obligaciones sobre recursos federales transferidos / completo</b>					
68. Mantener registros específicos de cada fondo, programa o convenio debidamente actualizados, identificados y controlados, así como la documentación original que justifique y compruebe el gasto incurrido. Dicha documentación se presentará a los órganos competentes de control y fiscalización que la soliciten;	Sistema Informático / Módulo Reportes Financieros	SI		Artículo 70, fracción I	
69. Cancelar la documentación comprobatoria del egreso con la leyenda "Operado" o como se establezca en las disposiciones locales, identificándose con el nombre del fondo de aportaciones, programa o convenio respectivo.	Sistema Informático / Módulo Reportes Financieros	SI		Artículo 70, fracción II	
70. Realizar en términos de la normativa que emita el consejo, el registro contable, presupuestario y patrimonial de las operaciones realizadas con los recursos federales conforme a los momentos contables y clasificaciones de programas y fuentes de financiamiento;	Sistema Informático / Módulo Reportes Financieros	SI		Artículo 70, fracción III	
71. Dentro del registro contable a que se refiere la fracción anterior, concentrar en un solo apartado todas las obligaciones de garantía o pago causante de deuda pública u otros pasivos de cualquier naturaleza, con contrapartes, proveedores, contratistas y acreedores, incluyendo la disposición de bienes o expectativa de derechos sobre éstos, contratados directamente o a través de cualquier instrumento jurídico considerado o no dentro de la estructura orgánica de la administración pública correspondiente, y la celebración de actos jurídicos análogos a los anteriores y, sin perjuicio de que dichas obligaciones tengan como propósito canje o refinanciamiento de otras o de que sea considerado o no como deuda pública en los ordenamientos aplicables, y	Sistema Informático / Módulo Reportes Financieros	SI		Artículo 70, fracción IV	
72. Coadyuvar con la fiscalización de las cuentas públicas, conforme a lo establecido en el artículo 49, fracciones III y IV, de la Ley de Coordinación Fiscal y demás disposiciones aplicables. Para ello, las instancias fiscalizadoras competentes verificarán que los recursos federales que reciban las entidades federativas, los municipios y las demarcaciones territoriales del Distrito Federal, se ejerzan conforme a los calendarios previstos y de acuerdo con las disposiciones aplicables del ámbito federal y local.	Sistema Informático / Módulo Reportes Financieros	SI		Artículo 70, fracción V	
73. Informar de forma pormenorizada el avance físico de las obras y acciones respectivas y, en su caso, la diferencia entre el monto de los recursos transferidos y aquéllos erogados, así como las evaluaciones realizadas.	Sistema Informático / Módulo Reportes Financieros	SI		Artículo 71	
<b>Obligaciones sobre ejercicio y destino de los recursos federales transferidos</b>					
74. Grado de avance en el ejercicio de los recursos federales transferidos;	Sistema Informático / Módulo Reportes Financieros	SI		Artículo 72, fracción I	
75. Recursos aplicados conforme a reglas de operación y, en el caso de recursos locales, a las demás disposiciones aplicables;	Sistema Informático / Módulo Reportes Financieros	SI		Artículo 72, fracción II	
76. Proyectos, metas y resultados obtenidos con los recursos aplicados, y	Sistema Informático / Módulo Reportes Financieros	SI		Artículo 72, fracción III	
77. La demás información a que se refiere este Capítulo.	Sistema Informático / Módulo Reportes Financieros	SI		Artículo 72, fracción IV	


*[Handwritten signature]*  
000232


**MUNICIPIO DE CIUDAD VALLES, S.L.P.**  
Ley General de Contabilidad Gubernamental y acuerdos del Conac

CUMPLIMIENTO DE LA LGCG; LAS NORMAS Y LOS DOCUMENTOS EMITIDOS POR EL CONAC					
Obligaciones previstas en la Ley y su reforma	Mecanismo de verificación	Implementación		Artículos de la LGCG cumplido y/o incumplido	Comentarios (Anexar evidencia a los afirmativos)
		SI	NO		
78. Programas para que los pagos se hagan directamente en forma electrónica, mediante abono en cuenta de los beneficiarios	Sistema Informático / Módulo Reportes Financieros	SI		Artículo 67	
79. Información sobre la aplicación de los recursos de FAIS	Sistema Informático / Módulo Reportes Financieros	SI		Artículo 75	
80. Publicar en sus páginas de Internet a más tardar el último día hábil de abril su programa anual de evaluaciones, así como las metodologías e indicadores de desempeño.	Publicación en su página de Internet	SI		Artículo 79	
81. Publicar a más tardar a los 30 días posteriores a la conclusión de las evaluaciones, los resultados de las mismas e informar sobre las personas que realizaron dichas evaluaciones.	Publicación en su página de Internet	SI		Artículo 79, párrafo segundo	

 **PR**  
**LC. ADRIAN ESPER-CARDENAS**  
 PRESIDENTE MUNICIPAL  
 AUTORIZADO

 **LC. LAURA PATRICIA GONZALEZ ALVARADO**  
 TESORERO MUNICIPAL  
 ELABORADO 20-8-2021  
 CD. VALLES, S.L.P.

 **LC. ALEJANDRA ALTAMIRANO RODRIGUEZ**  
 SINDICO  
 Vo.Bo.


 **C.P. RUBEN SANCHEZ TREJO**  
 CONTRALOR  
 REVERSO

INDEPENDIENTE ZARAGOZA  
 CD. VALLES, S.L.P.






**MUNICIPIO DE CIUDAD VALLES, S.L.P.**  
Ley General de Contabilidad Gubernamental y acuerdos del Conac


Avance en las obligaciones cuyos plazos fueron ajustados por CONAC	Mecanismo de verificación	Implementación		Artículos de la LGCG cumplido y/o incumplido	Comentarios (Anexar evidencia a los afirmativos)
		SI	NO		
<b>Guía para el cumplimiento de nuevos plazos del Acuerdo 1 de CONAC (reunión 03/05/2013)</b> <b>Alcances del Acuerdo 1 aprobado por el Consejo Nacional de Armonización Contable, en reunión del 3 de mayo de 2013 y publicado el 16 de mayo de 2013. (Precisiones) D.O.F. del 8 de agosto de 2013.</b>					
<b>Integración automática del ejercicio presupuestario con la operación contable (plazo 30 de Junio de 2015)</b>					
1. Realiza el registro automático y por única vez	Sistema Informático	SI		Artículos 16 y 40	
2. Se Interrelaciona de manera automática los Clasificadores Presupuestarios y Lista de Cuentas)	Auxiliares de las Cuentas Contables y Matrices de conversión / Sistema Informático	SI		Artículo 19, fracción IV y 41	
<b>Realizar los registros contables con base en las Reglas de Registro y Valoración del Patrimonio (plazo 31 de Diciembre de 2015)</b>					
3. Tiene el inventario conciliado con el registro contable	Auxiliares de las subcuentas - inventarios físico / Conciliación entre registro contable e inventario físico	SI		Artículos 23 y 27, párrafo primero	
4. Los bienes inmuebles se registran como mínimo a valor catastral	Auxiliares de las subcuentas / Cuentas Contables del Plan de Cuentas del rubro 1.2.3, con valores como mínimo los valores catastrales emitidos por autoridad competente	SI		Artículos 23 y 27, párrafo primero	
<b>Generación en tiempo real de estados financieros (plazo 30 de Junio de 2015)</b>					
5. Los procesos administrativos o subsistemas que operan en tiempo real son los que permitirán la emisión periódica (mes, trimestre, anual, etc.) de los estados financieros.	Sistema Informático / Módulo Reportes Financieros	SI		Artículo 19, fracción V, VI y Sexto Transitorio, alcances del acuerdo 1 D.O.F. 08/Ago/2013	
<b>Emisión de Cuentas Públicas en los términos acordados por el Consejo</b>					
El contenido de la Cuenta Pública de las Entidades Federativas, contiene como mínimo la información contable, presupuestaria y programática siguiente:					
<b>Información Financiera Gubernamental</b>					
<b>Información Presupuestaria</b>					
6. Estado analítico del ejercicio del presupuesto de egresos	Cuenta Pública	SI		Artículo 55, con relación al artículo 48	
7. Programática	Cuenta Pública	SI		Artículo 55, con relación al artículo 48	
<b>Información programática, con la desagregación siguiente:</b>					
8. Gasto por categoría programática	Cuenta Pública	SI		Artículo 55, con relación al artículo 48	
9. Programas y proyectos de inversión	Cuenta Pública	SI		Artículo 55, con relación al artículo 48	
10. Indicadores de resultados	Cuenta Pública	SI		Artículo 55, con relación al artículo 48	





Avance en las obligaciones cuyos plazos fueron ajustados p  
 CONAC

  
 LIC. ADRIAN ESPER CARDENAS  
 PRESIDENTE MUNICIPAL  
 PREAUTORIZADO  
 H. AYUNTAMIENTO  
 2018-2021  
 CD. VALLES, S.L.P.

  
 C.P. LAURA PATRICIA GONZALEZ ALVARADO  
 TESORERO MUNICIPAL  
 ELABORO  
  
 H. AYUNTAMIENTO 2018-2021  
 CD. VALLES, S.L.P.

  
 LIC. ALEJANDRA ALTAMIRANO RODRIGUEZ  
 SINDICO  
 Vo.Bo.

  
 SINDICATO  
 H. AYUNTAMIENTO 2018-2021  
 CD. VALLES, S.L.P.

  
 C.P. RUBEN SANCHEZ TREJO  
 CONTRALOR  
 REVISO  
 H. AYUNTAMIENTO 2018-2021  
 CD. VALLES, S.L.P.

Articulos de la  
 LGCG cumplido y/o  
 incumplido

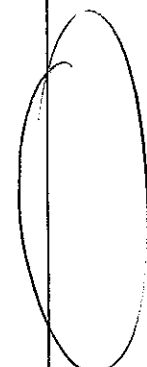
Implementación  
 SI NO

Mecanismo de verificación

Comentarios (Anexar  
 evidencia a los afirmativos)

**MUNICIPIO DE CIUDAD VALLES, S.L.P.**  
**Ley General de Contabilidad Gubernamental y acuerdos del Conac**

Transparencia	Mecanismo de verificación	Implementación		Artículos de la LGCG cumplido y/o incumplido	Comentarios (Anexar evidencia a los afirmativos)
		SI	NO		
1. Publicación del inventario de los bienes y actualizar por lo menos cada seis meses	Publicación en las páginas de Internet	SI		Artículo 27	
2. Publica para consulta de la población en general las cuentas públicas	Publicación en las páginas de Internet	SI		Quinto transitorio	
<b>Información Financiera Gubernamental</b>					
<b>Información contable, con la desagregación siguiente:</b>					
3. Estado de Situación financiera	Publicación trimestral en las páginas de Internet y a mas tardar 30 días después del cierre del periodo	SI		Artículos 48 y 51	
4. Estado de variación en la hacienda pública	Publicación trimestral en las páginas de Internet y a mas tardar 30 días después del cierre del periodo	SI		Artículos 48 y 51	
5. Estado de cambios en la situación financiera	Publicación trimestral en las páginas de Internet y a mas tardar 30 días después del cierre del periodo	SI		Artículos 48 y 51	
6. Notas a los estados financieros	Publicación trimestral en las páginas de Internet y a mas tardar 30 días después del cierre del periodo	SI		Artículos 48 y 51	
7. Estado analítico del activo	Publicación trimestral en las páginas de Internet y a mas tardar 30 días después del cierre del periodo	SI		Artículos 48 y 51	
<b>Información presupuestaria con la desagregación siguiente:</b>					
8. Estado analítico de ingresos, del que se derivará la presentación en clasificación económica por fuente de financiamiento y concepto, incluyendo los ingresos excedentes generados;	Publicación trimestral en las páginas de Internet y a mas tardar 30 días después del cierre del periodo	SI		Artículos 48 y 51	
Estado analítico del ejercicio del presupuesto de egresos del que se derivarán las siguientes clasificaciones (también deberá identificar los montos y adecuaciones presupuestarias y subejercicios por Ramo y/o Programa):					
9. Administrativa	Publicación trimestral en las páginas de Internet y a mas tardar 30 días después del cierre del periodo	SI		Artículos 48 y 51	



*[Handwritten signature]*  
 000236


**MUNICIPIO DE CIUDAD VALLES, S.L.P.**  
**Ley General de Contabilidad Gubernamental y acuerdos del Conac**

Transparencia	Mecanismo de verificación	Implementación		Artículos de la LGCG cumplido y/o incumplido	Comentarios (Anexar evidencia a los afirmativos)
		SI	NO		
10. Económicas	Publicación trimestral en las páginas de Internet y a más tardar 30 días después del cierre del periodo	SI		Artículos 48 y 51	
11. Por objeto del gasto	Publicación trimestral en las páginas de Internet y a más tardar 30 días después del cierre del periodo	SI		Artículos 48 y 51	
12. Funcional	Publicación trimestral en las páginas de Internet y a más tardar 30 días después del cierre del periodo	SI		Artículos 48 y 51	
13. Programática	Publicación trimestral en las páginas de Internet y a más tardar 30 días después del cierre del periodo	SI		Artículos 48 y 51	
<b>Reforma a la LGCG (12/nov/2012) formatos e información publicada (D.O.F. 3 y 4 de abril de 2013)</b>					
14. Publicar la información a que se refiere la Norma para armonizar la presentación de la información adicional a la Iniciativa de la Ley de Ingresos	Publicación en las páginas de Internet / periodicidad anual	SI		Artículo 61, fracción I	
15. Publicar la información a que se refiere la Norma para armonizar la presentación de la información adicional del Proyecto del Presupuesto de Egresos	Publicación en las páginas de Internet / periodicidad anual	SI		Artículo 61, fracción II	
16. Publicar la información a que se refiere la Norma para la difusión a la ciudadanía de la Ley de Ingresos y del Presupuesto de Egresos	Publicación en las páginas de Internet / periodicidad anual	SI		Artículo 62	
17. Publicar la información a que se refiere la Norma para establecer la estructura del Calendario de Ingresos base mensual	Publicación en las páginas de Internet / periodicidad anual	SI		Artículo 66	
18. Publicar la información a que se refiere la Norma para establecer la estructura del Calendario de Egresos base mensual	Publicación en las páginas de Internet / periodicidad anual	SI		Artículo 66	
19. Publicar la información a que se refiere la Norma para establecer la estructura de información de montos pagados por ayudas y subsidios	Publicación en las páginas de Internet / periodicidad trimestral	SI		Artículo 67	
20. Publicar la información a que se refiere la Norma para establecer la estructura de información del formato de programas con recursos federales por orden de gobierno	Publicación en las páginas de Internet / periodicidad trimestral	SI		Artículo 68	
21. Publicar la información a que se refiere la Norma para establecer la estructura de información de la relación de las cuentas bancarias productivas específicas para presentar en la Cuenta Pública, en las cuales se depositen los recursos federales transferidos / periodicidad anual	Publicación en las páginas de Internet	SI		Artículo 69	


*[Handwritten signature]*  
 000237


**MUNICIPIO DE CIUDAD VALLES, S.L.P.**  
**Ley General de Contabilidad Gubernamental y acuerdos del Conac**

Transparencia	Mecanismo de verificación	Implementación		Artículos de la LGCG cumplido y/o incumplido	Comentarios (Anexar evidencia a los afirmativos)
		SI	NO		
22. Remitir a la SHCP a través del sistema de información a que se refiere el artículo 85 de la LFPRH la información sobre ejercicio y destino de gastos federales	Publicación en las páginas de internet / periodicidad trimestral	SI		Artículo 72	
23. Publicar la información a que se refiere la Norma para establecer la estructura de información del formato de aplicación de recursos del Fondo de Aportaciones para el Fortalecimiento de los Municipios y de las Demarcaciones Territoriales del Distrito Federal (FORTAMUN)	Publicación en las páginas de internet / periodicidad trimestral	SI		Artículo 76	
24. Publicar la información a que se refiere la Norma para establecer la estructura de los formatos de información de obligaciones pagadas o garantizadas con fondos federales	Publicación en las páginas de internet / periodicidad trimestral	SI		Artículo 78	
25. Publicar la información a que se refiere la Norma para establecer la estructura de información del formato del ejercicio y destino de gasto federalizado y reintegros	Publicación en las páginas de internet / periodicidad trimestral	SI		Artículo 81	
26. Publicar la información a que se refiere la Norma para establecer el formato para la difusión de los resultados de las evaluaciones de los recursos federales ministrados a las Entidades Federativas	Publicación en las páginas de internet / periodicidad anual	SI		Artículo 79	

  
**LIC. ADRIAN ESPER CORDERAS**  
**PRESIDENTE MUNICIPAL**  
**PURTO RICO**  
 H. AYUNTAMIENTO  
 2016-2021  
**CD. VALLES, S.L.P.**

  
**C.P. LAURA PATRICIA GONZALEZ ALVARADO**  
**TESORERO MUNICIPAL**  
**ELABORO**  
**TESORERÍA**  
 H. AYUNTAMIENTO 2016-2021  
**CD. VALLES, S.L.P.**

  
**LIC. ALEJANDRA ALTAMIRANO RODRIGUEZ**  
**SINDICO**  
**Vo.Bo.**  
**VALIDACION**  
 H. AYUNTAMIENTO 2016-2021  
**CD. VALLES, S.L.P.**

  
**C.P. RUBEN SANCHEZ TREJO**  
**CONTRALOR**  
**REVISO**  
**VALIDACION**  
 H. AYUNTAMIENTO 2016-2021  
**CD. VALLES, S.L.P.**














RELACION DE OBRAS DENUNCIADAS  
 Son obras en las que se declararon inconsistencias en la entrega recepción.

Municipio de Cd. Valles, S.L.P.  
 Relacion de obras del ejercicio fiscal: 2018

No. Obra	Moneda y descripción de la obra	Localidad	Valor	Estructuras denunciadas			Presupuesto de inversión	Fecha de ejecución	Modalidad de ejecución	Contratista	No. de folio de la denuncia	Medio de la denuncia
				Obra del Estado	Obra Municipal	Obra de Casco						
65	PRESTI... CONSTRUCCION DE SISTEMA DE PREENTE... AGUAS RESIDUALES (PRIMERA ETAPA) PARA... MUNICIPIO DE... C.D. VALLES	EL MARGUET... MUNICIPIO DE... C.D. VALLES	4,001,595.97	0.00	1,150,096.99	2,851,498.98	0.00	13/07/2018	LICITACION PUBLICA	ITANGUE DEL SOCFO S.A DE C.V.	003-AL-0481-2018	No esta la recepcion en la CNA para la entrega de agua potable
66	PRESTI... CONSTRUCCION DE SISTEMA DE PREENTE... AGUAS RESIDUALES (SEGUNDA ETAPA) PARA... MUNICIPIO DE... C.D. VALLES	LADUNA DEL MARTE	5,965,952.01	0.00	7,890,745.90	4,176,186.41	0.00	14/07/2018	LICITACION PUBLICA	E. A. ESCOBAR TORRES SAUCEDO	003-AL-0481-2018	No esta la recepcion en la CNA para la entrega de agua potable
67	ZONAS... CONSTRUCCION DE LA PLANTA DE... TRATAMIENTO DE AGUAS RESIDUALES (2da... ETAPA)	RANCHO	6,354,334.59	3,177,167.29	1,985,729.56	0.00	0.00	1,191,437.74	100.00	CONSTRUCIONES MONJES	003-AL-0481-2018	No esta la recepcion en la CNA para la entrega de agua potable
68	PRESTI... CONSTRUCCION DE PLANTAS DE... TRATAMIENTO DE AGUAS RESIDUALES PARA... LA LOCALIDAD AMARACOLA HINCADA	AMARACOLA HINCADA	4,271,939.99	0.00	0.00	0.00	0.00	0.00	100.00	C. P. RUBEN SANCHEZ TREJO	003-AL-0481-2018	No esta la recepcion en la CNA para la entrega de agua potable
69	PRESTI... CONSTRUCCION DE PLANTA DE... TRATAMIENTO DE AGUAS RESIDUALES PARA... LA LOCALIDAD SANTA RITA H. ESPAÑA	CIUDAD VALLES	5,999,207.00	3,999,603.60	2,999,603.60	0.00	0.00	0.00	100.00	FORNOS CONSTRUCCIONES	003-AL-0481-2018	No esta la recepcion en la CNA para la entrega de agua potable

DECLARAMOS BAJO PACTURA DECIA LA VERDAD QUE LOS DATOS AQUI PLASMADOS SON FIDELICADOS Y QUE NO SE HA OMITIDO INFORMACION ALGUNA




AYUNTAMIENTO 2018-2021  
CD. VALLES, S.L.P.

ELABORÓ  
ING. ALBERTO AMARCA FLORES  
COORDINADOR SE DE MANEJO SOCIAL

ELABORÓ

DIR. ALBERTO AMARCA FLORES  
DIRECTOR DE OBRAS PÚBLICAS



UNIDAD ADMINISTRATIVA  
CONTRALORIA

ELABORÓ  
C.P. RUBEN SANCHEZ TREJO  
CONTRALOR

ELABORÓ

ING. ALBERTO AMARCA FLORES  
COORDINADOR SE DE MANEJO SOCIAL

ELABORÓ

DIR. ALBERTO AMARCA FLORES  
DIRECTOR DE OBRAS PÚBLICAS

NOTA: SE ANEXA INFORME DE OBSERVACIONES AL PROCESO DE ENTREGA RECEPCION DE LA COORDINACION DE DESARROLLO SOCIAL PRESENTADAS A LA CONTRALORIA INTERNA MUNICIPAL

Estado Analítico del Ejercicio del Presupuesto por Fuente de Financiamiento Del 01/ene./2018 Al 31/dic./2018

Fecha y 16/feb./2019  
11:16 a. m.

Ejercicio del Presupuesto	Egresos Aprobado Al 31/12/2018	Ampliaciones (Reducciones)	Egresos Modificado	Egresos Comprometido	Egresos Devengado	Egresos Ejercido	Egresos Pagado	Subejercicio
<b>100</b>	<b>SERVICIOS PERSONALES</b>		\$172,410,791.00	\$164,611,790.72	\$160,766,616.88	\$160,464,062.73	\$160,464,062.73	\$3,746,173.84
<b>1100</b>	<b>REMUNERACIONES AL PERSONAL DE</b>		\$130,565,935.00	\$110,847,157.47	\$108,596,892.82	\$108,596,892.82	\$108,596,892.82	\$2,250,264.65
1110	Dietas		\$13,147,370.00	\$2,078,295.00	\$11,069,075.00	\$11,069,075.00	\$11,069,075.00	\$440,349.09
1111	Dietas Regidores		\$13,147,370.00	\$2,078,295.00	\$11,069,075.00	\$11,069,075.00	\$11,069,075.00	\$440,349.09
1130	Sueldos base al personal permanente		\$117,408,565.00	\$99,778,082.47	\$97,968,166.91	\$97,968,166.91	\$97,968,166.91	\$1,809,915.56
1131	Sueldos Administrativos		\$117,408,565.00	\$99,778,082.47	\$97,968,166.91	\$97,968,166.91	\$97,968,166.91	\$1,809,915.56
<b>1200</b>	<b>REMUNERACION DE CARÁCTER EVENTUAL</b>		\$10,566,124.00	\$8,559,817.73	\$8,559,817.73	\$8,559,817.73	\$8,559,817.73	\$899,328.62
1210	Honorarios asimilables a salarios		\$2,035,774.00	\$0.00	\$0.00	\$0.00	\$0.00	\$0.00
1212	Honorarios Asimilables y a Salarios		\$2,035,774.00	\$0.00	\$0.00	\$0.00	\$0.00	\$0.00
1220	Sueldos base al personal eventual		\$8,530,350.00	\$8,559,817.73	\$8,559,817.73	\$8,559,817.73	\$8,559,817.73	\$899,328.62
1221	Sueldos al Personal Eventual		\$8,530,350.00	\$8,559,817.73	\$8,559,817.73	\$8,559,817.73	\$8,559,817.73	\$899,328.62
<b>1300</b>	<b>REMUNERACIONES ADICIONALES Y ESPECIALES</b>		\$6,105,698.00	\$17,133,088.02	\$23,241,764.02	\$22,828,089.08	\$22,580,317.55	\$413,694.94
1310	Primas por años de servicios efectivos prestados		\$430,806.00	\$118,913.12	\$311,892.88	\$311,892.88	\$311,892.88	\$0.00
1311	Prima por Años de Servicios		\$430,806.00	\$118,913.12	\$311,892.88	\$311,892.88	\$311,892.88	\$0.00
1320	Primas de vacaciones, dominical y gratificación de fin		\$4,977,910.00	\$17,417,234.71	\$22,395,144.71	\$21,981,449.77	\$21,733,678.24	\$413,694.94
1321	Prima Vacacional y Dominical		\$4,001,135.00	\$753,167.06	\$3,247,967.94	\$3,247,967.94	\$3,067,047.83	\$180,920.11
1323	Aguiinaldo		\$976,775.00	\$16,170,401.77	\$19,147,176.77	\$18,914,401.94	\$18,666,630.41	\$232,774.83
1330	Horas extraordinarias		\$127,360.00	\$5,666.43	\$133,046.43	\$133,046.43	\$133,046.43	\$0.00
1331	Horas extras		\$127,360.00	\$5,666.43	\$133,046.43	\$133,046.43	\$133,046.43	\$0.00
1340	Compensaciones		\$572,602.00	-\$170,902.00	\$401,700.00	\$401,700.00	\$401,700.00	\$0.00
1341	Compensaciones por Servicios Especiales		\$572,602.00	-\$170,902.00	\$401,700.00	\$401,700.00	\$401,700.00	\$0.00
<b>1500</b>	<b>OTRAS PRESTACIONES SOCIALES Y</b>		\$25,160,034.00	\$3,317,002.50	\$21,863,031.50	\$21,680,145.87	\$21,626,363.25	\$182,885.63
1520	Indemnizaciones		\$9,868,236.00	-\$5,437,265.49	\$3,430,970.51	\$3,430,970.51	\$3,430,970.51	\$0.00
1521	Liquidaciones e indemnizaciones		\$9,868,236.00	-\$5,437,265.49	\$3,430,970.51	\$3,430,970.51	\$3,430,970.51	\$0.00
1530	Prestaciones y haberes de retiro		\$11,694,364.00	\$2,000,000.00	\$13,694,364.00	\$13,556,379.37	\$13,502,595.75	\$137,985.63
1531	Prestaciones y haberes de retiro		\$11,694,364.00	\$2,000,000.00	\$13,694,364.00	\$13,556,379.37	\$13,502,595.75	\$137,985.63
1540	Prestaciones contractuales		\$4,308,197.00	\$37,245.53	\$4,345,442.53	\$4,300,542.53	\$4,300,542.53	\$44,900.00
1541	Prestaciones contractuales		\$4,308,197.00	\$37,245.53	\$4,345,442.53	\$4,300,542.53	\$4,300,542.53	\$44,900.00
1550	Prestaciones para capacitación de los servidores		\$309,237.00	\$63,017.46	\$392,254.46	\$392,254.46	\$392,254.46	\$0.00
1551	Prestaciones para capacitación de los servidores		\$309,237.00	\$63,017.46	\$392,254.46	\$392,254.46	\$392,254.46	\$0.00

0000099

Estado Analítico del Ejercicio del Presupuesto por Fuente de Financiamiento Del 01/ene./2018 Al 31/dic./2018

Fecha y 16/feb./2019  
11:16 a. m.

Ejercicio del Presupuesto		Egresos Aprobado Al 31/12/2018	Ampliaciones / (Reducciones)	Egresos Modificado	Egresos Comprometido	Egresos Devengado	Egresos Ejercido	Egresos Pagado	Subejercicio
2000	<b>MATERIALES Y SUMINISTROS</b>	\$53,231,700.00	-\$15,719,977.48	\$37,512,722.52	\$37,512,722.52	\$37,512,536.92	\$33,781,693.15	\$33,781,693.15	\$185.80
2100	<b>MATERIALES DE ADMINISTRACIÓN, EMISIÓN DE</b>	\$5,954,146.00	-\$3,492,220.98	\$2,461,925.02	\$2,461,925.02	\$2,461,925.02	\$2,407,083.69	\$2,407,083.69	\$0.00
2110	Materiales, útiles y equipos menores de oficina	\$3,986,169.00	-\$3,066,642.52	\$919,526.48	\$919,526.48	\$919,526.48	\$879,704.73	\$879,704.73	\$0.00
2111	Materiales Y Útiles De Oficina	\$3,986,169.00	-\$3,066,642.52	\$919,526.48	\$919,526.48	\$919,526.48	\$879,704.73	\$879,704.73	\$0.00
2120	Materiales y útiles de impresión y reproducción	\$817,534.00	-\$786,112.87	\$31,421.13	\$31,421.13	\$31,421.13	\$25,331.22	\$25,331.22	\$0.00
2121	Materiales y útiles de impresión y reproducción	\$817,534.00	-\$786,112.87	\$31,421.13	\$31,421.13	\$31,421.13	\$25,331.22	\$25,331.22	\$0.00
2140	Materiales, útiles y equipos menores de tecnologías	\$442,722.00	-\$50,771.56	\$391,950.44	\$391,950.44	\$391,950.44	\$388,842.44	\$388,842.44	\$0.00
2141	Materiales, útiles para el proceso en Equipos y	\$442,722.00	-\$50,771.56	\$391,950.44	\$391,950.44	\$391,950.44	\$388,842.44	\$388,842.44	\$0.00
2150	Material impreso e información digital	\$222,116.00	\$478,184.75	\$700,300.75	\$700,300.75	\$700,300.75	\$699,296.75	\$699,296.75	\$0.00
2151	Material impreso e información digital	\$222,116.00	\$478,184.75	\$700,300.75	\$700,300.75	\$700,300.75	\$699,296.75	\$699,296.75	\$0.00
2160	Material de limpieza	\$472,125.00	-\$53,398.78	\$418,726.22	\$418,726.22	\$418,726.22	\$413,908.55	\$413,908.55	\$0.00
2161	Material de limpieza	\$472,125.00	-\$53,398.78	\$418,726.22	\$418,726.22	\$418,726.22	\$413,908.55	\$413,908.55	\$0.00
2170	Materiales y útiles de enseñanza	\$13,480.00	-\$13,480.00	\$0.00	\$0.00	\$0.00	\$0.00	\$0.00	\$0.00
2171	Material Didáctico y Apoyo Informático	\$13,480.00	-\$13,480.00	\$0.00	\$0.00	\$0.00	\$0.00	\$0.00	\$0.00
2200	<b>ALIMENTOS Y UTENSILIOS</b>	\$479,296.00	\$317,833.23	\$797,129.23	\$797,129.23	\$797,129.23	\$707,143.23	\$707,143.23	\$0.00
2210	Productos alimenticios para personas	\$479,296.00	\$315,105.23	\$794,401.23	\$794,401.23	\$794,401.23	\$704,415.23	\$704,415.23	\$0.00
2211	Alimentación al Personal	\$479,296.00	\$315,105.23	\$794,401.23	\$794,401.23	\$794,401.23	\$704,415.23	\$704,415.23	\$0.00
2230	Utensilios para el servicio de alimentación	\$0.00	\$2,728.00	\$2,728.00	\$2,728.00	\$2,728.00	\$2,728.00	\$2,728.00	\$0.00
2231	Utensilios para el servicio de alimentación	\$0.00	\$2,728.00	\$2,728.00	\$2,728.00	\$2,728.00	\$2,728.00	\$2,728.00	\$0.00
2400	<b>MATERIALES Y ARTÍCULOS DE CONSTRUCCIÓN</b>	\$1,923,698.00	\$771,568.25	\$2,695,266.25	\$2,695,266.25	\$2,695,266.25	\$1,133,446.96	\$1,133,446.96	\$0.00
2410	Productos minerales no metálicos	\$10,400.00	\$138,155.65	\$148,555.65	\$148,555.65	\$148,555.65	\$89,681.65	\$89,681.65	\$0.00
2411	Productos minerales no metálicos	\$10,400.00	\$138,155.65	\$148,555.65	\$148,555.65	\$148,555.65	\$89,681.65	\$89,681.65	\$0.00
2420	Cemento y productos de concreto	\$55,050.00	\$1,596,811.47	\$1,651,861.47	\$1,651,861.47	\$1,651,861.47	\$228,015.03	\$228,015.03	\$0.00
2421	Cemento y productos de concreto	\$55,050.00	\$1,596,811.47	\$1,651,861.47	\$1,651,861.47	\$1,651,861.47	\$228,015.03	\$228,015.03	\$0.00
2430	Cal, yeso y productos de yeso	\$10,580.00	-\$3,018.97	\$7,561.03	\$7,561.03	\$7,561.03	\$7,541.03	\$7,541.03	\$0.00
2431	Cal, yeso y productos de yeso	\$10,580.00	-\$3,018.97	\$7,561.03	\$7,561.03	\$7,561.03	\$7,541.03	\$7,541.03	\$0.00
2440	Madera y productos de madera	\$33,570.00	\$25,965.43	\$59,535.43	\$59,535.43	\$59,535.43	\$59,535.43	\$59,535.43	\$0.00
2441	Madera y productos de madera	\$33,570.00	\$25,965.43	\$59,535.43	\$59,535.43	\$59,535.43	\$59,535.43	\$59,535.43	\$0.00
2450	Vidrio y productos de vidrio	\$1,200.00	-\$850.00	\$350.00	\$350.00	\$350.00	\$350.00	\$350.00	\$0.00
2451	Vidrio y productos de vidrio	\$1,200.00	-\$850.00	\$350.00	\$350.00	\$350.00	\$350.00	\$350.00	\$0.00
2460	Material eléctrico y electrónico	\$313,253.00	\$27,306.82	\$340,559.82	\$340,559.82	\$340,559.82	\$287,275.11	\$287,275.11	\$0.00
2461	Material eléctrico	\$313,253.00	\$27,306.82	\$340,559.82	\$340,559.82	\$340,559.82	\$287,275.11	\$287,275.11	\$0.00

0001002

Estado Analítico del Ejercicio del Presupuesto por Fuente de Financiamiento Del 01/ene./2018 Al 31/dic./2018

Fecha y 16/feb./2019  
11:16 a. m.

		Egresos							
	Aprobado Al	Ampliaciones	Egresos	Egresos	Egresos	Egresos	Egresos	Egresos	
	31/12/2018	/(Reducciones)	Modificado	Comprometido	Devengado	Ejercido	Pagado	Subejercicio	
2470	\$113,271.00	\$6,817.13	\$120,088.13	\$120,088.13	\$120,088.13	\$95,849.83	\$95,849.83	\$0.00	
2471	\$113,271.00	\$6,817.13	\$120,088.13	\$120,088.13	\$120,088.13	\$95,849.83	\$95,849.83	\$0.00	
2490	\$1,386,384.00	-\$1,019,619.28	\$366,764.72	\$366,764.72	\$366,764.72	\$365,198.68	\$365,198.68	\$0.00	
2491	\$1,386,384.00	-\$1,019,619.28	\$366,764.72	\$366,764.72	\$366,764.72	\$365,198.68	\$365,198.68	\$0.00	
<b>2500</b>	<b>\$15,528,486.00</b>	<b>-\$6,265,951.65</b>	<b>\$9,261,544.35</b>	<b>\$9,261,544.35</b>	<b>\$9,261,544.35</b>	<b>\$8,521,314.37</b>	<b>\$8,521,314.37</b>	<b>\$0.00</b>	
2510	\$0.00	\$235,677.02	\$235,677.02	\$235,677.02	\$235,677.02	\$222,395.83	\$222,395.83	\$0.00	
2511	\$0.00	\$235,677.02	\$235,677.02	\$235,677.02	\$235,677.02	\$222,395.83	\$222,395.83	\$0.00	
2520	\$5,600.00	-\$5,600.00	\$0.00	\$0.00	\$0.00	\$0.00	\$0.00	\$0.00	
2521	\$5,600.00	-\$5,600.00	\$0.00	\$0.00	\$0.00	\$0.00	\$0.00	\$0.00	
2530	\$15,029,896.00	-\$6,109,561.75	\$8,920,334.25	\$8,920,334.25	\$8,920,334.25	\$8,193,385.46	\$8,193,385.46	\$0.00	
2531	\$15,029,896.00	-\$6,109,561.75	\$8,920,334.25	\$8,920,334.25	\$8,920,334.25	\$8,193,385.46	\$8,193,385.46	\$0.00	
2540	\$0.00	\$98,032.64	\$98,032.64	\$98,032.64	\$98,032.64	\$98,032.64	\$98,032.64	\$0.00	
2541	\$0.00	\$98,032.64	\$98,032.64	\$98,032.64	\$98,032.64	\$98,032.64	\$98,032.64	\$0.00	
2560	\$22,000.00	-\$14,499.56	\$7,500.44	\$7,500.44	\$7,500.44	\$7,500.44	\$7,500.44	\$0.00	
2561	\$22,000.00	-\$14,499.56	\$7,500.44	\$7,500.44	\$7,500.44	\$7,500.44	\$7,500.44	\$0.00	
2590	\$471,000.00	-\$471,000.00	\$0.00	\$0.00	\$0.00	\$0.00	\$0.00	\$0.00	
2591	\$471,000.00	-\$471,000.00	\$0.00	\$0.00	\$0.00	\$0.00	\$0.00	\$0.00	
<b>2600</b>	<b>\$23,317,483.00</b>	<b>-\$3,981,367.16</b>	<b>\$19,336,115.84</b>	<b>\$19,336,115.84</b>	<b>\$19,336,115.84</b>	<b>\$18,055,549.17</b>	<b>\$18,055,549.17</b>	<b>\$185.60</b>	
2610	\$23,317,483.00	-\$3,981,367.16	\$19,336,115.84	\$19,336,115.84	\$19,336,115.84	\$18,055,549.17	\$18,055,549.17	\$185.60	
2611	\$23,317,483.00	-\$3,981,367.16	\$19,336,115.84	\$19,336,115.84	\$19,336,115.84	\$18,055,549.17	\$18,055,549.17	\$185.60	
<b>2700</b>	<b>\$5,667,201.00</b>	<b>-\$3,225,633.69</b>	<b>\$2,441,567.31</b>	<b>\$2,441,567.31</b>	<b>\$2,441,567.31</b>	<b>\$2,441,533.95</b>	<b>\$2,441,533.95</b>	<b>\$0.00</b>	
2710	\$4,471,719.00	-\$2,192,531.20	\$2,279,187.80	\$2,279,187.80	\$2,279,187.80	\$2,279,187.80	\$2,279,187.80	\$0.00	
2711	\$4,471,719.00	-\$2,192,531.20	\$2,279,187.80	\$2,279,187.80	\$2,279,187.80	\$2,279,187.80	\$2,279,187.80	\$0.00	
2720	\$192,270.00	-\$35,789.49	\$156,480.51	\$156,480.51	\$156,480.51	\$156,447.15	\$156,447.15	\$0.00	
2721	\$192,270.00	-\$35,789.49	\$156,480.51	\$156,480.51	\$156,480.51	\$156,447.15	\$156,447.15	\$0.00	
2730	\$761,040.00	-\$761,040.00	\$0.00	\$0.00	\$0.00	\$0.00	\$0.00	\$0.00	
2731	\$761,040.00	-\$761,040.00	\$0.00	\$0.00	\$0.00	\$0.00	\$0.00	\$0.00	
2740	\$0.00	\$1,924.00	\$1,924.00	\$1,924.00	\$1,924.00	\$1,924.00	\$1,924.00	\$0.00	
2741	\$0.00	\$1,924.00	\$1,924.00	\$1,924.00	\$1,924.00	\$1,924.00	\$1,924.00	\$0.00	
2750	\$242,172.00	-\$238,197.00	\$3,975.00	\$3,975.00	\$3,975.00	\$3,975.00	\$3,975.00	\$0.00	
2751	\$242,172.00	-\$238,197.00	\$3,975.00	\$3,975.00	\$3,975.00	\$3,975.00	\$3,975.00	\$0.00	
<b>2900</b>	<b>\$361,350.00</b>	<b>\$157,794.52</b>	<b>\$519,174.52</b>	<b>\$519,174.52</b>	<b>\$519,174.52</b>	<b>\$515,621.78</b>	<b>\$515,621.78</b>	<b>\$0.00</b>	

Fecha y 16/feb./2019  
11:16 a. m.

Egresos Aprobado Al 31/12/2018		Ampliaciones (Reducciones)	Egresos Modificado	Egresos Comprometido	Egresos Devengado	Egresos Ejercido	Egresos Pagado	Subejercicio
2910	Herramientas menores	\$361,380.00	-\$215,098.51	\$146,281.49	\$146,281.49	\$146,281.49	\$144,282.63	\$0.00
2911	Herramientas menores	\$361,380.00	-\$215,098.51	\$146,281.49	\$146,281.49	\$146,281.49	\$144,282.63	\$0.00
2920	Refacciones y accesorios menores de edificios	\$0.00	\$35,791.00	\$35,791.00	\$35,791.00	\$35,791.00	\$34,237.12	\$0.00
2921	Refacciones y accesorios menores de edificios	\$0.00	\$35,791.00	\$35,791.00	\$35,791.00	\$35,791.00	\$34,237.12	\$0.00
2940	Refacciones y accesorios menores de equipo de	\$0.00	\$12,314.38	\$12,314.38	\$12,314.38	\$12,314.38	\$12,314.38	\$0.00
2941	Refacciones y accesorios menores de equipo de	\$0.00	\$12,314.38	\$12,314.38	\$12,314.38	\$12,314.38	\$12,314.38	\$0.00
2980	Refacciones y accesorios menores de maquinaria y	\$0.00	\$322,483.30	\$322,483.30	\$322,483.30	\$322,483.30	\$322,483.30	\$0.00
2981	Refacciones y accesorios menores de maquinaria y	\$0.00	\$322,483.30	\$322,483.30	\$322,483.30	\$322,483.30	\$322,483.30	\$0.00
2990	Refacciones y accesorios menores otros bienes	\$0.00	\$2,304.35	\$2,304.35	\$2,304.35	\$2,304.35	\$2,304.35	\$0.00
2991	Refacciones y accesorios menores otros bienes	\$0.00	\$2,304.35	\$2,304.35	\$2,304.35	\$2,304.35	\$2,304.35	\$0.00
<b>3000</b>	<b>SERVICIOS GENERALES</b>	<b>\$41,685,120.00</b>	<b>\$22,799,242.36</b>	<b>\$64,484,362.36</b>	<b>\$64,484,362.36</b>	<b>\$57,110,746.12</b>	<b>\$57,111,295.12</b>	<b>\$14,745.60</b>
<b>3100</b>	<b>SERVICIOS BÁSICOS</b>	<b>\$2,699,960.00</b>	<b>\$2,004,553.44</b>	<b>\$4,704,513.44</b>	<b>\$4,705,062.44</b>	<b>\$4,649,439.44</b>	<b>\$4,649,988.44</b>	<b>-\$549.00</b>
3110	Energía eléctrica	\$2,060,000.00	\$2,077,189.44	\$4,137,189.44	\$4,137,189.44	\$4,115,468.44	\$4,115,468.44	\$0.00
3111	Servicio de Energía Eléctrica	\$560,000.00	\$3,554,847.20	\$4,114,847.20	\$4,114,847.20	\$4,093,126.20	\$4,093,126.20	\$0.00
3112	Pago de Uso de Facilidad	\$0.00	\$22,342.24	\$22,342.24	\$22,342.24	\$22,342.24	\$22,342.24	\$0.00
3113	Otros Pagos Derivados de la Prestación de Servicio	\$1,500,000.00	-\$1,500,000.00	\$0.00	\$0.00	\$0.00	\$0.00	\$0.00
3130	Agua	\$16,080.00	-\$16,080.00	\$0.00	\$0.00	\$0.00	\$0.00	\$0.00
3131	Servicio de Agua Potable	\$16,080.00	-\$16,080.00	\$0.00	\$0.00	\$0.00	\$0.00	\$0.00
3140	Telefonía tradicional	\$574,430.00	-\$12,045.00	\$562,385.00	\$562,385.00	\$529,032.00	\$529,581.00	-\$549.00
3141	Servicio Telefónico Convencional	\$574,430.00	-\$12,045.00	\$562,385.00	\$562,385.00	\$529,032.00	\$529,581.00	-\$549.00
3150	Telefonía celular	\$4,600.00	-\$1,000.00	\$3,600.00	\$3,600.00	\$3,600.00	\$3,600.00	\$0.00
3151	Servicio Telefónico Celular	\$4,600.00	-\$1,000.00	\$3,600.00	\$3,600.00	\$3,600.00	\$3,600.00	\$0.00
3180	Servicios postales y telegráficos	\$29,650.00	-\$28,511.00	\$1,339.00	\$1,339.00	\$1,339.00	\$1,339.00	\$0.00
3181	Servicio Postal	\$29,650.00	-\$28,511.00	\$1,339.00	\$1,339.00	\$1,339.00	\$1,339.00	\$0.00
3182	Servicio Telefónico	\$0.00	\$1,339.00	\$1,339.00	\$1,339.00	\$1,339.00	\$1,339.00	\$0.00
3190	Servicios integrales y otros servicios	\$15,000.00	-\$15,000.00	\$0.00	\$0.00	\$0.00	\$0.00	\$0.00
3191	Servicio de Fotocopiado	\$15,000.00	-\$15,000.00	\$0.00	\$0.00	\$0.00	\$0.00	\$0.00
<b>3200</b>	<b>SERVICIOS DE ARRENDAMIENTO</b>	<b>\$11,998,678.00</b>	<b>-\$3,365,432.57</b>	<b>\$8,633,245.43</b>	<b>\$8,633,245.43</b>	<b>\$6,253,232.75</b>	<b>\$6,253,232.75</b>	<b>\$0.00</b>
3220	Arrendamiento de edificios	\$26,250.00	\$1,925,259.10	\$1,951,509.10	\$1,951,509.10	\$832,585.70	\$832,585.70	\$0.00
3221	Arrendamiento de Edificios y Locales	\$26,250.00	\$1,925,259.10	\$1,951,509.10	\$1,951,509.10	\$832,585.70	\$832,585.70	\$0.00
3230	Arrendamiento de mobiliario y equipo de	\$1,020,000.00	-\$1,020,000.00	\$0.00	\$0.00	\$0.00	\$0.00	\$0.00
3231	Arrendamiento de mobiliario y equipo de	\$1,020,000.00	-\$1,020,000.00	\$0.00	\$0.00	\$0.00	\$0.00	\$0.00

000102

Estado Analítico del Ejercicio del Presupuesto por Fuente de Financiamiento Del 01/ene./2018 Al 31/dic./2018

Fecha y 16/feb./2019  
11:16 a. m.

Ejercicio del Presupuesto		Egresos Aprobado Al 31/12/2018	Ampliaciones/(Reducciones)	Egresos Modificado	Egresos Comprometido	Egresos Devengado	Egresos Ejercido	Egresos Pagado	Subejercicio
3250	Arrendamiento de equipo de transporte	\$704,000.00	\$1,722,888.66	\$2,426,888.66	\$2,426,888.66	\$2,426,888.66	\$2,113,802.34	\$2,113,802.34	\$0.00
3251	Arrendamiento de Equipo de Transporte	\$704,000.00	\$1,722,888.66	\$2,426,888.66	\$2,426,888.66	\$2,426,888.66	\$2,113,802.34	\$2,113,802.34	\$0.00
3260	Arrendamiento de maquinaria, otros equipos y	\$10,248,428.00	-\$5,993,580.33	\$4,254,847.67	\$4,254,847.67	\$4,254,847.67	\$3,306,844.71	\$3,306,844.71	\$0.00
3261	Arrendamiento de Maquinaria y Equipo	\$10,248,428.00	-\$5,993,580.33	\$4,254,847.67	\$4,254,847.67	\$4,254,847.67	\$3,306,844.71	\$3,306,844.71	\$0.00
<b>3300</b>	<b>SERVICIOS PROFESIONALES, CIENTÍFICOS,</b>	<b>\$7,916,258.00</b>	<b>-\$2,415,800.53</b>	<b>\$5,500,457.47</b>	<b>\$5,500,457.47</b>	<b>\$5,500,457.47</b>	<b>\$4,928,747.51</b>	<b>\$4,928,747.51</b>	<b>\$0.00</b>
3310	Servicios legales, de contabilidad, auditoría y	\$1,056,112.00	-\$322,343.27	\$733,768.73	\$733,768.73	\$733,768.73	\$717,768.73	\$717,768.73	\$0.00
3311	Servicios legales, de contabilidad, auditoría y	\$1,056,112.00	-\$322,343.27	\$733,768.73	\$733,768.73	\$733,768.73	\$717,768.73	\$717,768.73	\$0.00
3330	Servicios de consultoría administrativa, procesos,	\$3,614,659.00	-\$3,614,659.00	\$0.00	\$0.00	\$0.00	\$0.00	\$0.00	\$0.00
3331	Servicios de consultoría administrativa, procesos,	\$3,614,659.00	-\$3,614,659.00	\$0.00	\$0.00	\$0.00	\$0.00	\$0.00	\$0.00
3340	Servicios de capacitación	\$742,267.00	-\$742,267.00	\$0.00	\$0.00	\$0.00	\$0.00	\$0.00	\$0.00
3341	Capacitación	\$742,267.00	-\$742,267.00	\$0.00	\$0.00	\$0.00	\$0.00	\$0.00	\$0.00
3360	Servicios de apoyo administrativo, fotocopiado e	\$936,720.00	-\$936,720.00	\$0.00	\$0.00	\$0.00	\$0.00	\$0.00	\$0.00
3361	Servicios de apoyo administrativo, fotocopiado e	\$936,720.00	-\$936,720.00	\$0.00	\$0.00	\$0.00	\$0.00	\$0.00	\$0.00
3380	Servicios de vigilancia	\$0.00	\$7,240.67	\$7,240.67	\$7,240.67	\$7,240.67	\$7,240.67	\$7,240.67	\$0.00
3381	Servicios de vigilancia	\$0.00	\$7,240.67	\$7,240.67	\$7,240.67	\$7,240.67	\$7,240.67	\$7,240.67	\$0.00
3390	Servicios profesionales, científicos y técnicos	\$1,566,500.00	\$3,192,948.07	\$4,759,448.07	\$4,759,448.07	\$4,759,448.07	\$4,203,738.11	\$4,203,738.11	\$0.00
3391	Servicios profesionales, científicos y técnicos	\$1,566,500.00	\$3,192,948.07	\$4,759,448.07	\$4,759,448.07	\$4,759,448.07	\$4,203,738.11	\$4,203,738.11	\$0.00
<b>3400</b>	<b>SERVICIOS FINANCIEROS, BANCARIOS Y</b>	<b>\$1,685,261.00</b>	<b>-\$405,246.13</b>	<b>\$1,280,014.87</b>	<b>\$1,280,014.87</b>	<b>\$1,280,014.87</b>	<b>\$1,280,009.07</b>	<b>\$1,280,009.07</b>	<b>\$5.80</b>
3410	Servicios financieros y bancarios	\$72,000.00	-\$21,959.36	\$50,040.64	\$50,040.64	\$50,034.84	\$50,034.84	\$50,034.84	\$5.80
3411	Servicios Bancarios	\$72,000.00	-\$21,959.36	\$50,040.64	\$50,040.64	\$50,034.84	\$50,034.84	\$50,034.84	\$5.80
3412	Costo de Financiamiento	\$52,000.00	-\$52,000.00	\$0.00	\$0.00	\$0.00	\$0.00	\$0.00	\$0.00
3450	Seguro de bienes patrimoniales	\$1,598,920.00	-\$395,262.16	\$1,203,657.84	\$1,203,657.84	\$1,203,657.84	\$1,203,657.84	\$1,203,657.84	\$0.00
3451	Seguro de bienes patrimoniales	\$1,598,920.00	-\$395,262.16	\$1,203,657.84	\$1,203,657.84	\$1,203,657.84	\$1,203,657.84	\$1,203,657.84	\$0.00
3470	Fletes y manióbras	\$14,341.00	\$11,975.39	\$26,316.39	\$26,316.39	\$26,316.39	\$26,316.39	\$26,316.39	\$0.00
3471	Fletes y manióbras	\$14,341.00	\$11,975.39	\$26,316.39	\$26,316.39	\$26,316.39	\$26,316.39	\$26,316.39	\$0.00
<b>3500</b>	<b>SERVICIOS DE INSTALACIÓN, REPARACIÓN,</b>	<b>\$2,480,535.00</b>	<b>\$3,478,834.52</b>	<b>\$5,959,369.52</b>	<b>\$5,959,369.52</b>	<b>\$5,944,080.72</b>	<b>\$5,333,257.23</b>	<b>\$5,333,257.23</b>	<b>\$15,288.80</b>
3510	Conservación y mantenimiento menor de inmuebles	\$754,708.00	\$158,528.92	\$913,236.92	\$913,236.92	\$913,236.92	\$725,185.26	\$725,185.26	\$0.00
3511	Mantenimiento y Conservación de Inmuebles	\$754,708.00	\$158,528.92	\$913,236.92	\$913,236.92	\$913,236.92	\$725,185.26	\$725,185.26	\$0.00
3520	Instalación, reparación y mantenimiento de mobiliario	\$99,468.00	\$201,962.33	\$301,448.33	\$301,448.33	\$301,448.33	\$270,105.13	\$270,105.13	\$0.00
3521	Mantenimiento y Conservación de Mobiliario y	\$99,468.00	\$201,962.33	\$301,448.33	\$301,448.33	\$301,448.33	\$270,105.13	\$270,105.13	\$0.00
3530	Instalación, reparación y mantenimiento de equipo de	\$220,903.00	-\$25,110.90	\$195,792.10	\$195,792.10	\$195,792.10	\$127,662.10	\$127,662.10	\$0.00
3531	Mantenimiento y Conservación de Bienes	\$220,903.00	-\$25,110.90	\$195,792.10	\$195,792.10	\$195,792.10	\$127,662.10	\$127,662.10	\$0.00



MUNICIPIO DE CIUDAD VALLES  
ESTADO DE SAN LUIS POTOSÍ

Estado Analítico del Ejercicio del Presupuesto por Fuente de Financiamiento Del 01/ene./2018 Al 31/dic./2018

Fecha y 16/feb./2019  
11:16 a. m.

Egresos

Ejercicio del Presupuesto	Aprobado Al 31/12/2018	Ampliaciones (Reducciones)	Egresos Modificado	Egresos Comprometido	Egresos Devengado	Egresos Ejercido	Egresos	
							Pagado	Subejercicio
3550	Reparación y mantenimiento de equipo de transporte	\$3,639,839.60	\$4,527,586.60	\$4,527,586.60	\$4,512,297.80	\$4,193,639.17	\$4,193,639.17	\$15,288.80
3551	Reparación y mantenimiento de equipo de transporte	\$3,639,839.60	\$4,527,586.60	\$4,527,586.60	\$4,512,297.80	\$4,193,639.17	\$4,193,639.17	\$15,288.80
3570	Instalación, reparación y mantenimiento de	-\$467,765.43	\$14,925.57	\$14,925.57	\$14,925.57	\$14,925.57	\$14,925.57	\$0.00
3571	Mantenimiento y Conservación de Equipo Musical	-\$467,765.43	\$14,925.57	\$14,925.57	\$14,925.57	\$14,925.57	\$14,925.57	\$0.00
3580	Servicios de limpieza y manejo de desechos	-\$18,260.00	\$1,740.00	\$1,740.00	\$1,740.00	\$1,740.00	\$1,740.00	\$0.00
3581	Servicio de Lavandería, Limpieza, Higiene y	-\$18,260.00	\$1,740.00	\$1,740.00	\$1,740.00	\$1,740.00	\$1,740.00	\$0.00
3590	Servicios de jardinería y fumigación	-\$10,360.00	\$4,640.00	\$4,640.00	\$4,640.00	\$0.00	\$0.00	\$0.00
3591	Servicios de jardinería y fumigación	-\$10,360.00	\$4,640.00	\$4,640.00	\$4,640.00	\$0.00	\$0.00	\$0.00
3600	<b>SERVICIOS DE COMUNICACIÓN SOCIAL Y</b>	<b>-\$5,481,395.44</b>	<b>\$6,015,978.56</b>	<b>\$6,015,978.56</b>	<b>\$6,015,978.56</b>	<b>\$4,648,338.56</b>	<b>\$4,648,338.56</b>	<b>\$0.00</b>
3610	Difusión por radio, televisión y otros medios de	-\$4,569,083.40	\$5,972,094.60	\$5,972,094.60	\$5,972,094.60	\$4,604,454.60	\$4,604,454.60	\$0.00
3611	Servicios de telecomunicaciones y satélites	-\$4,114,886.40	\$5,954,781.60	\$5,954,781.60	\$5,954,781.60	\$4,587,141.60	\$4,587,141.60	\$0.00
3612	Gastos de Difusión e Información	-\$193,997.00	\$17,313.00	\$17,313.00	\$17,313.00	\$17,313.00	\$17,313.00	\$0.00
3613	Servicios de Impresión y Reproducción	-\$260,400.00	\$0.00	\$0.00	\$0.00	\$0.00	\$0.00	\$0.00
3620	Difusión por radio, televisión y otros medios de	-\$250,000.00	\$0.00	\$0.00	\$0.00	\$0.00	\$0.00	\$0.00
3621	Gastos de Propaganda	-\$250,000.00	\$0.00	\$0.00	\$0.00	\$0.00	\$0.00	\$0.00
3660	Servicio de creación y difusión de contenido	\$1,200.00	\$43,883.96	\$43,883.96	\$43,883.96	\$43,883.96	\$43,883.96	\$0.00
3661	Servicio de creación y difusión de contenido	\$1,200.00	\$43,883.96	\$43,883.96	\$43,883.96	\$43,883.96	\$43,883.96	\$0.00
3690	Otros servicios de Información	-\$705,000.00	\$0.00	\$0.00	\$0.00	\$0.00	\$0.00	\$0.00
3691	Impresiones y Publicaciones Oficiales	-\$705,000.00	\$0.00	\$0.00	\$0.00	\$0.00	\$0.00	\$0.00
3700	<b>SERVICIOS DE TRASLADO Y VIÁTICOS</b>	<b>\$2,207,050.00</b>	<b>\$3,127,323.29</b>	<b>\$3,127,323.29</b>	<b>\$3,127,323.29</b>	<b>\$3,127,323.29</b>	<b>\$3,127,323.29</b>	<b>\$0.00</b>
3710	Pasajes aéreos	\$141,000.00	\$10,558.00	\$10,558.00	\$10,558.00	\$10,558.00	\$10,558.00	\$0.00
3711	Pasajes	\$141,000.00	\$10,558.00	\$10,558.00	\$10,558.00	\$10,558.00	\$10,558.00	\$0.00
3720	Pasajes terrestres	\$23,400.00	\$0.00	\$0.00	\$0.00	\$0.00	\$0.00	\$0.00
3721	Pasajes terrestres	\$23,400.00	\$0.00	\$0.00	\$0.00	\$0.00	\$0.00	\$0.00
3750	Viáticos en el país	\$1,713,650.00	\$3,116,765.29	\$3,116,765.29	\$3,116,765.29	\$3,116,765.29	\$3,116,765.29	\$0.00
3751	Viáticos	\$1,713,650.00	\$3,116,765.29	\$3,116,765.29	\$3,116,765.29	\$3,116,765.29	\$3,116,765.29	\$0.00
3760	Viáticos en el extranjero	\$100,000.00	\$0.00	\$0.00	\$0.00	\$0.00	\$0.00	\$0.00
3761	Viáticos en el extranjero	\$100,000.00	\$0.00	\$0.00	\$0.00	\$0.00	\$0.00	\$0.00
3760	Servicios integrales de traslado y viáticos	\$34,000.00	\$0.00	\$0.00	\$0.00	\$0.00	\$0.00	\$0.00
3781	Traslados Especiales	\$34,000.00	\$0.00	\$0.00	\$0.00	\$0.00	\$0.00	\$0.00
3790	Otros servicios de traslado y hospedaje	\$195,000.00	\$0.00	\$0.00	\$0.00	\$0.00	\$0.00	\$0.00
3791	Otros servicios de traslado y hospedaje	\$195,000.00	\$0.00	\$0.00	\$0.00	\$0.00	\$0.00	\$0.00

000104

Fecha y 16/feb./2019  
11:16 a. m.

Egresos

Ejercicio del Presupuesto		Aprobado Al 31/12/2018	Ampliaciones / (Reducciones)	Egresos Modificado	Egresos Comprometido	Egresos Devengado	Egresos Ejercido	Egresos Pagado	Subejercicio
3800	SERVICIOS OFICIALES	\$1,200,000.00	\$22,805,978.07	\$24,005,978.07	\$24,005,978.07	\$24,005,978.07	\$21,753,916.56	\$21,753,916.56	\$0.00
3810	Gastos de ceremonial	\$1,200,000.00	\$1,245,866.66	\$2,445,866.66	\$2,445,866.66	\$2,445,866.66	\$2,373,453.66	\$2,373,453.66	\$0.00
3811	Gastos de Ceremonia y de Orden Social	\$1,200,000.00	\$1,245,866.66	\$2,445,866.66	\$2,445,866.66	\$2,445,866.66	\$2,373,453.66	\$2,373,453.66	\$0.00
3820	Gastos de orden social y cultural	\$0.00	\$2,078,973.41	\$2,078,973.41	\$2,078,973.41	\$2,078,973.41	\$1,877,082.39	\$1,877,082.38	\$0.00
3821	Gastos de orden social y cultural	\$0.00	\$2,078,973.41	\$2,078,973.41	\$2,078,973.41	\$2,078,973.41	\$1,877,082.38	\$1,877,082.38	\$0.00
3840	Exposiciones	\$0.00	\$19,435,486.69	\$19,435,486.69	\$19,435,486.69	\$19,435,486.69	\$17,459,029.21	\$17,459,029.21	\$0.00
3841	Exposiciones	\$0.00	\$19,435,486.69	\$19,435,486.69	\$19,435,486.69	\$19,435,486.69	\$17,459,029.21	\$17,459,029.21	\$0.00
3850	Gastos de representación	\$0.00	\$45,651.31	\$45,651.31	\$45,651.31	\$45,651.31	\$44,351.31	\$44,351.31	\$0.00
3851	Artículos Regionales Para Obsequio y Promoción	\$0.00	\$45,651.31	\$45,651.31	\$45,651.31	\$45,651.31	\$44,351.31	\$44,351.31	\$0.00
3900	OTROS SERVICIOS GENERALES	\$0.00	\$5,257,481.71	\$5,257,481.71	\$5,257,481.71	\$5,257,481.71	\$5,136,481.71	\$5,136,481.71	\$0.00
3910	Servicios funerarios y de cementerios	\$0.00	\$347,492.00	\$347,492.00	\$347,492.00	\$347,492.00	\$226,492.00	\$226,492.00	\$0.00
3911	Servicios funerarios y de cementerios	\$0.00	\$347,492.00	\$347,492.00	\$347,492.00	\$347,492.00	\$226,492.00	\$226,492.00	\$0.00
3920	Impuestos y derechos	\$0.00	\$3,534.00	\$3,534.00	\$3,534.00	\$3,534.00	\$3,534.00	\$3,534.00	\$0.00
3921	Impuestos y derechos	\$0.00	\$3,534.00	\$3,534.00	\$3,534.00	\$3,534.00	\$3,534.00	\$3,534.00	\$0.00
3940	Sentencias y resoluciones por autoridad competente	\$0.00	\$141,755.69	\$141,755.69	\$141,755.69	\$141,755.69	\$141,755.69	\$141,755.69	\$0.00
3941	Sentencias y resoluciones por autoridad competente	\$0.00	\$141,755.69	\$141,755.69	\$141,755.69	\$141,755.69	\$141,755.69	\$141,755.69	\$0.00
3950	Penas, multas, accesorios y actualizaciones	\$0.00	\$4,084,274.02	\$4,084,274.02	\$4,084,274.02	\$4,084,274.02	\$4,084,274.02	\$4,084,274.02	\$0.00
3951	Penas, multas, accesorios y actualizaciones	\$0.00	\$4,084,274.02	\$4,084,274.02	\$4,084,274.02	\$4,084,274.02	\$4,084,274.02	\$4,084,274.02	\$0.00
3980	Impuesto sobre nóminas y otros que se derivan de	\$0.00	\$680,426.00	\$680,426.00	\$680,426.00	\$680,426.00	\$680,426.00	\$680,426.00	\$0.00
3981	Impuesto sobre nóminas y otros que se derivan de	\$0.00	\$680,426.00	\$680,426.00	\$680,426.00	\$680,426.00	\$680,426.00	\$680,426.00	\$0.00
4000	TRANSFERENCIAS, ASIGNACIONES,	\$28,935,924.00	\$23,674,988.58	\$52,610,891.98	\$52,610,891.98	\$52,610,891.98	\$48,244,473.53	\$48,244,473.53	\$53,515.97
4100	TRANSFERENCIAS INTERNAS Y ASIGNACIONES	\$15,000,000.00	\$20,708,076.61	\$35,708,076.61	\$35,708,076.61	\$35,708,076.61	\$35,426,546.43	\$35,426,546.43	\$53,515.37
4150	Transferencias internas otorgadas a entidades	\$15,000,000.00	\$20,708,076.61	\$35,708,076.61	\$35,708,076.61	\$35,708,076.61	\$35,426,546.43	\$35,426,546.43	\$53,515.37
4151	Transferencias internas otorgadas a entidades	\$15,000,000.00	\$20,708,076.61	\$35,708,076.61	\$35,708,076.61	\$35,708,076.61	\$35,426,546.43	\$35,426,546.43	\$53,515.37
4400	AYUDAS SOCIALES	\$13,935,924.00	\$2,966,891.97	\$16,902,815.97	\$16,902,815.97	\$16,902,815.97	\$12,817,927.10	\$12,817,927.10	\$0.60
4410	Ayudas sociales a personas	\$10,400,000.00	\$4,844,809.51	\$15,244,809.51	\$15,244,809.51	\$15,244,809.51	\$11,938,461.57	\$11,938,461.57	\$0.00
4411	AYUDAS	\$10,400,000.00	\$4,844,809.51	\$15,244,809.51	\$15,244,809.51	\$15,244,809.51	\$11,938,461.57	\$11,938,461.57	\$0.00
4430	Ayudas sociales a instituciones de enseñanza	\$1,635,924.00	-\$1,434,508.00	\$201,414.40	\$201,414.40	\$201,414.40	\$201,414.40	\$201,414.40	\$0.60
4431	Ayudas sociales a instituciones de enseñanza	\$1,635,924.00	-\$1,434,509.00	\$201,414.40	\$201,414.40	\$201,414.40	\$201,414.40	\$201,414.40	\$0.60
4450	Ayudas sociales a instituciones sin fines de lucro	\$1,900,000.00	-\$514,519.43	\$1,385,480.57	\$1,385,480.57	\$1,385,480.57	\$606,940.24	\$606,940.24	\$0.00
4451	Ayudas sociales a instituciones sin fines de lucro	\$1,900,000.00	-\$514,519.43	\$1,385,480.57	\$1,385,480.57	\$1,385,480.57	\$606,940.24	\$606,940.24	\$0.00
4480	Ayudas por desastres naturales y otros siniestros	\$0.00	\$71,110.89	\$71,110.89	\$71,110.89	\$71,110.89	\$71,110.89	\$71,110.89	\$0.00

000105

Fecha y 16/feb./2019  
11:16 a. m.

		Egresos		Egresos		Egresos		Egresos		Egresos		Egresos		Egresos		Egresos		Egresos				
		Aprobado Al	Ampliaciones	Modificado	Comprometido	Devengado	Ejercido	Pagado														
		31/12/2018	/(Reducciones)																			
Ejercicio del Presupuesto																						
4481	Ayudas por desastres naturales y otros siniestros	\$0.00	\$71,110.89	\$71,110.89	\$71,110.89	\$71,110.89	\$71,110.69	\$71,110.69	\$71,110.69	\$71,110.69	\$71,110.69	\$71,110.69	\$71,110.69	\$71,110.69	\$71,110.69	\$71,110.69	\$71,110.69	\$71,110.69	\$71,110.69	\$71,110.69	\$0.00	
<b>5000</b>	<b>BIENES MUEBLES, INMUEBLES E</b>	<b>\$3,787,858.00</b>	<b>-\$3,421,299.24</b>	<b>\$366,558.76</b>	<b>\$366,558.76</b>	<b>\$366,558.76</b>	<b>\$366,558.76</b>	<b>\$366,558.76</b>	<b>\$366,558.76</b>	<b>\$366,558.76</b>	<b>\$366,558.76</b>	<b>\$366,558.76</b>	<b>\$366,558.76</b>	<b>\$366,558.76</b>	<b>\$366,558.76</b>	<b>\$366,558.76</b>	<b>\$366,558.76</b>	<b>\$366,558.76</b>	<b>\$366,558.76</b>	<b>\$366,558.76</b>	<b>\$366,558.76</b>	<b>\$0.00</b>
5100	MOBILIARIO Y EQUIPO DE ADMINISTRACIÓN	\$2,147,157.00	-\$2,070,838.11	\$76,318.89	\$76,318.89	\$76,318.89	\$76,318.89	\$76,318.89	\$76,318.89	\$76,318.89	\$76,318.89	\$76,318.89	\$76,318.89	\$76,318.89	\$76,318.89	\$76,318.89	\$76,318.89	\$76,318.89	\$76,318.89	\$76,318.89	\$0.00	
5110	Muebles de oficina y estantería	\$281,437.00	-\$281,437.00	\$0.00	\$0.00	\$0.00	\$0.00	\$0.00	\$0.00	\$0.00	\$0.00	\$0.00	\$0.00	\$0.00	\$0.00	\$0.00	\$0.00	\$0.00	\$0.00	\$0.00	\$0.00	
5111	Muebles de oficina y estantería	\$261,437.00	-\$261,437.00	\$0.00	\$0.00	\$0.00	\$0.00	\$0.00	\$0.00	\$0.00	\$0.00	\$0.00	\$0.00	\$0.00	\$0.00	\$0.00	\$0.00	\$0.00	\$0.00	\$0.00	\$0.00	
5150	Equipo de cómputo y de tecnología de la información	\$593,840.00	-\$517,521.11	\$76,318.89	\$76,318.89	\$76,318.89	\$76,318.89	\$76,318.89	\$76,318.89	\$76,318.89	\$76,318.89	\$76,318.89	\$76,318.89	\$76,318.89	\$76,318.89	\$76,318.89	\$76,318.89	\$76,318.89	\$76,318.89	\$76,318.89	\$0.00	
5151	Equipo de cómputo y de tecnología de la información	\$593,840.00	-\$517,521.11	\$76,318.89	\$76,318.89	\$76,318.89	\$76,318.89	\$76,318.89	\$76,318.89	\$76,318.89	\$76,318.89	\$76,318.89	\$76,318.89	\$76,318.89	\$76,318.89	\$76,318.89	\$76,318.89	\$76,318.89	\$76,318.89	\$76,318.89	\$0.00	
5190	Otros mobiliarios y equipos de administración	\$1,291,860.00	-\$1,291,860.00	\$0.00	\$0.00	\$0.00	\$0.00	\$0.00	\$0.00	\$0.00	\$0.00	\$0.00	\$0.00	\$0.00	\$0.00	\$0.00	\$0.00	\$0.00	\$0.00	\$0.00	\$0.00	
5191	Otros mobiliarios y equipos de administración	\$1,291,860.00	-\$1,291,860.00	\$0.00	\$0.00	\$0.00	\$0.00	\$0.00	\$0.00	\$0.00	\$0.00	\$0.00	\$0.00	\$0.00	\$0.00	\$0.00	\$0.00	\$0.00	\$0.00	\$0.00	\$0.00	
5200	MOBILIARIO Y EQUIPO EDUCACIONAL Y	\$77,560.00	-\$21,351.90	\$56,198.10	\$56,198.10	\$56,198.10	\$56,198.10	\$56,198.10	\$56,198.10	\$56,198.10	\$56,198.10	\$56,198.10	\$56,198.10	\$56,198.10	\$56,198.10	\$56,198.10	\$56,198.10	\$56,198.10	\$56,198.10	\$56,198.10	\$0.00	
5230	Cámaras fotográficas y de video	\$77,560.00	-\$21,351.90	\$56,198.10	\$56,198.10	\$56,198.10	\$56,198.10	\$56,198.10	\$56,198.10	\$56,198.10	\$56,198.10	\$56,198.10	\$56,198.10	\$56,198.10	\$56,198.10	\$56,198.10	\$56,198.10	\$56,198.10	\$56,198.10	\$56,198.10	\$0.00	
5231	Cámaras fotográficas y de video	\$77,560.00	-\$21,351.90	\$56,198.10	\$56,198.10	\$56,198.10	\$56,198.10	\$56,198.10	\$56,198.10	\$56,198.10	\$56,198.10	\$56,198.10	\$56,198.10	\$56,198.10	\$56,198.10	\$56,198.10	\$56,198.10	\$56,198.10	\$56,198.10	\$56,198.10	\$0.00	
5400	VEHICULOS Y EQUIPO DE TRANSPORTE	\$116,860.00	-\$21,860.00	\$95,000.00	\$95,000.00	\$95,000.00	\$95,000.00	\$95,000.00	\$95,000.00	\$95,000.00	\$95,000.00	\$95,000.00	\$95,000.00	\$95,000.00	\$95,000.00	\$95,000.00	\$95,000.00	\$95,000.00	\$95,000.00	\$95,000.00	\$0.00	
5410	Vehículos y equipo terrestre	\$0.00	\$95,000.00	\$95,000.00	\$95,000.00	\$95,000.00	\$95,000.00	\$95,000.00	\$95,000.00	\$95,000.00	\$95,000.00	\$95,000.00	\$95,000.00	\$95,000.00	\$95,000.00	\$95,000.00	\$95,000.00	\$95,000.00	\$95,000.00	\$95,000.00	\$0.00	
5411	Vehículos y equipo terrestre	\$0.00	\$95,000.00	\$95,000.00	\$95,000.00	\$95,000.00	\$95,000.00	\$95,000.00	\$95,000.00	\$95,000.00	\$95,000.00	\$95,000.00	\$95,000.00	\$95,000.00	\$95,000.00	\$95,000.00	\$95,000.00	\$95,000.00	\$95,000.00	\$95,000.00	\$0.00	
5490	Otros equipos de transporte	\$116,860.00	-\$116,860.00	\$0.00	\$0.00	\$0.00	\$0.00	\$0.00	\$0.00	\$0.00	\$0.00	\$0.00	\$0.00	\$0.00	\$0.00	\$0.00	\$0.00	\$0.00	\$0.00	\$0.00	\$0.00	
5491	Otros equipos de transporte	\$116,860.00	-\$116,860.00	\$0.00	\$0.00	\$0.00	\$0.00	\$0.00	\$0.00	\$0.00	\$0.00	\$0.00	\$0.00	\$0.00	\$0.00	\$0.00	\$0.00	\$0.00	\$0.00	\$0.00	\$0.00	
5600	MAQUINARIA, OTROS EQUIPOS Y	\$951,605.00	-\$820,239.93	\$131,565.07	\$131,565.07	\$131,565.07	\$131,565.07	\$131,565.07	\$131,565.07	\$131,565.07	\$131,565.07	\$131,565.07	\$131,565.07	\$131,565.07	\$131,565.07	\$131,565.07	\$131,565.07	\$131,565.07	\$131,565.07	\$131,565.07	\$0.00	
5610	Maquinaria y equipo agropecuario	\$0.00	\$12,087.57	\$12,087.57	\$12,087.57	\$12,087.57	\$12,087.57	\$12,087.57	\$12,087.57	\$12,087.57	\$12,087.57	\$12,087.57	\$12,087.57	\$12,087.57	\$12,087.57	\$12,087.57	\$12,087.57	\$12,087.57	\$12,087.57	\$12,087.57	\$0.00	
5611	Maquinaria y equipo agropecuario	\$0.00	\$12,087.57	\$12,087.57	\$12,087.57	\$12,087.57	\$12,087.57	\$12,087.57	\$12,087.57	\$12,087.57	\$12,087.57	\$12,087.57	\$12,087.57	\$12,087.57	\$12,087.57	\$12,087.57	\$12,087.57	\$12,087.57	\$12,087.57	\$12,087.57	\$0.00	
5620	Maquinaria y equipo industrial	\$0.00	\$70,707.80	\$70,707.80	\$70,707.80	\$70,707.80	\$70,707.80	\$70,707.80	\$70,707.80	\$70,707.80	\$70,707.80	\$70,707.80	\$70,707.80	\$70,707.80	\$70,707.80	\$70,707.80	\$70,707.80	\$70,707.80	\$70,707.80	\$70,707.80	\$0.00	
5621	Maquinaria y equipo industrial	\$0.00	\$70,707.80	\$70,707.80	\$70,707.80	\$70,707.80	\$70,707.80	\$70,707.80	\$70,707.80	\$70,707.80	\$70,707.80	\$70,707.80	\$70,707.80	\$70,707.80	\$70,707.80	\$70,707.80	\$70,707.80	\$70,707.80	\$70,707.80	\$70,707.80	\$0.00	
5640	Sistemas de aire acondicionado, calefacción y de	\$20,000.00	\$25,428.00	\$45,428.00	\$45,428.00	\$45,428.00	\$45,428.00	\$45,428.00	\$45,428.00	\$45,428.00	\$45,428.00	\$45,428.00	\$45,428.00	\$45,428.00	\$45,428.00	\$45,428.00	\$45,428.00	\$45,428.00	\$45,428.00	\$45,428.00	\$0.00	
5641	Sistemas de aire acondicionado, calefacción y de	\$20,000.00	\$25,428.00	\$45,428.00	\$45,428.00	\$45,428.00	\$45,428.00	\$45,428.00	\$45,428.00	\$45,428.00	\$45,428.00	\$45,428.00	\$45,428.00	\$45,428.00	\$45,428.00	\$45,428.00	\$45,428.00	\$45,428.00	\$45,428.00	\$45,428.00	\$0.00	
5650	Equipo de comunicación y telecomunicación	\$234,130.00	-\$234,130.00	\$0.00	\$0.00	\$0.00	\$0.00	\$0.00	\$0.00	\$0.00	\$0.00	\$0.00	\$0.00	\$0.00	\$0.00	\$0.00	\$0.00	\$0.00	\$0.00	\$0.00	\$0.00	
5651	Equipo de comunicación y telecomunicación	\$234,130.00	-\$234,130.00	\$0.00	\$0.00	\$0.00	\$0.00	\$0.00	\$0.00	\$0.00	\$0.00	\$0.00	\$0.00	\$0.00	\$0.00	\$0.00	\$0.00	\$0.00	\$0.00	\$0.00	\$0.00	
5660	Equipos de generación eléctrica, aparatos y	\$442,460.00	-\$442,460.00	\$0.00	\$0.00	\$0.00	\$0.00	\$0.00	\$0.00	\$0.00	\$0.00	\$0.00	\$0.00	\$0.00	\$0.00	\$0.00	\$0.00	\$0.00	\$0.00	\$0.00	\$0.00	
5661	Equipos de generación eléctrica, aparatos y	\$442,460.00	-\$442,460.00	\$0.00	\$0.00	\$0.00	\$0.00	\$0.00	\$0.00	\$0.00	\$0.00	\$0.00	\$0.00	\$0.00	\$0.00	\$0.00	\$0.00	\$0.00	\$0.00	\$0.00	\$0.00	
5670	Herramientas y máquinas-herramienta	\$239,875.00	-\$239,875.00	\$0.00	\$0.00	\$0.00	\$0.00	\$0.00	\$0.00	\$0.00	\$0.00	\$0.00	\$0.00	\$0.00	\$0.00	\$0.00	\$0.00	\$0.00	\$0.00	\$0.00	\$0.00	
5671	Herramientas y máquinas-herramienta	\$239,875.00	-\$239,875.00	\$0.00	\$0.00	\$0.00	\$0.00	\$0.00	\$0.00	\$0.00	\$0.00	\$0.00	\$0.00	\$0.00	\$0.00	\$0.00	\$0.00	\$0.00	\$0.00	\$0.00	\$0.00	
5690	Otros equipos	\$15,340.00	-\$15,340.00	\$0.00	\$0.00	\$0.00	\$0.00	\$0.00	\$0.00	\$0.00	\$0.00	\$0.00	\$0.00	\$0.00	\$0.00	\$0.00	\$0.00	\$0.00	\$0.00	\$0.00	\$0.00	
5691	Otros equipos	\$15,340.00	-\$15,340.00	\$0.00	\$0.00	\$0.00	\$0.00	\$0.00	\$0.00	\$0.00	\$0.00	\$0.00	\$0.00	\$0.00	\$0.00	\$0.00	\$0.00	\$0.00	\$0.00	\$0.00	\$0.00	

0001062

Estado Analítico del Ejercicio del Presupuesto por Fuente de Financiamiento Del 01/ene./2018 Al 31/dic./2018

Fecha y hora: 16/feb./2019  
11:16 a. m.

Ejercicio del Presupuesto		Egresos Aprobado Al 31/12/2018	Ampliaciones (Reducciones)	Egresos Modificado	Egresos Comprometido	Egresos Devengado	Egresos Ejercido	Egresos Pagado	Subejercicio
5700	ACTIVOS BIOLÓGICOS	\$72,600.00	-\$72,600.00	\$0.00	\$0.00	\$0.00	\$0.00	\$0.00	\$0.00
5790	Otros activos biológicos	\$72,600.00	-\$72,600.00	\$0.00	\$0.00	\$0.00	\$0.00	\$0.00	\$0.00
5791	Otros activos biológicos	\$72,600.00	-\$72,600.00	\$0.00	\$0.00	\$0.00	\$0.00	\$0.00	\$0.00
5800	BIENES INMUEBLES	\$418,866.00	-\$418,866.00	\$0.00	\$0.00	\$0.00	\$0.00	\$0.00	\$0.00
5890	Otros bienes inmuebles	\$418,866.00	-\$418,866.00	\$0.00	\$0.00	\$0.00	\$0.00	\$0.00	\$0.00
5891	Otros bienes inmuebles	\$418,866.00	-\$418,866.00	\$0.00	\$0.00	\$0.00	\$0.00	\$0.00	\$0.00
5900	ACTIVOS INTANGIBLES	\$3,000.00	\$4,476.70	\$7,476.70	\$7,476.70	\$7,476.70	\$7,476.70	\$7,476.70	\$0.00
5910	Software	\$3,000.00	-\$3,000.00	\$0.00	\$0.00	\$0.00	\$0.00	\$0.00	\$0.00
5911	Software	\$3,000.00	-\$3,000.00	\$0.00	\$0.00	\$0.00	\$0.00	\$0.00	\$0.00
5970	Licencias informáticas e intelectuales	\$0.00	\$7,476.70	\$7,476.70	\$7,476.70	\$7,476.70	\$7,476.70	\$7,476.70	\$0.00
5971	Licencias informáticas e intelectuales	\$0.00	\$7,476.70	\$7,476.70	\$7,476.70	\$7,476.70	\$7,476.70	\$7,476.70	\$0.00
6000	INVERSIÓN PÚBLICA	\$3,677,005.00	-\$3,677,005.00	\$0.00	\$0.00	\$0.00	\$0.00	\$0.00	\$0.00
6200	OBRA PÚBLICA EN BIENES PROPIOS	\$3,677,005.00	-\$3,677,005.00	\$0.00	\$0.00	\$0.00	\$0.00	\$0.00	\$0.00
6240	División de terrenos y construcción de obras de	\$3,677,005.00	-\$3,677,005.00	\$0.00	\$0.00	\$0.00	\$0.00	\$0.00	\$0.00
6241	División de terrenos y construcción de obras de	\$3,677,005.00	-\$3,677,005.00	\$0.00	\$0.00	\$0.00	\$0.00	\$0.00	\$0.00
8000	PARTICIPACIONES Y APORTACIONES	\$0.00	\$679,059.99	\$679,059.99	\$679,059.99	\$679,059.99	\$679,059.99	\$679,059.99	\$0.00
8500	CONVENIOS	\$0.00	\$679,059.99	\$679,059.99	\$679,059.99	\$679,059.99	\$679,059.99	\$679,059.99	\$0.00
8530	Otros Convenios	\$0.00	\$679,059.99	\$679,059.99	\$679,059.99	\$679,059.99	\$679,059.99	\$679,059.99	\$0.00
8531	Otros Convenios	\$0.00	\$679,059.99	\$679,059.99	\$679,059.99	\$679,059.99	\$679,059.99	\$679,059.99	\$0.00
9000	DEUDA PÚBLICA	\$23,300,000.00	-\$11,465,391.25	\$11,834,606.75	\$6,415,675.01	\$6,415,675.01	\$6,415,675.01	\$6,415,675.01	\$5,418,933.74
9100	AMORTIZACIÓN DE LA DEUDA PÚBLICA	\$10,900,000.00	-\$5,456,066.26	\$5,443,933.74	\$25,000.00	\$25,000.00	\$25,000.00	\$25,000.00	\$5,418,933.74
9110	Amortización de la deuda interna con instituciones de	\$10,900,000.00	-\$5,456,066.26	\$5,443,933.74	\$25,000.00	\$25,000.00	\$25,000.00	\$25,000.00	\$5,418,933.74
9111	Amortización de la deuda interna con instituciones de	\$10,900,000.00	-\$5,456,066.26	\$5,443,933.74	\$25,000.00	\$25,000.00	\$25,000.00	\$25,000.00	\$5,418,933.74
9200	INTERESES DE LA DEUDA PÚBLICA	\$2,400,000.00	-\$1,983,764.93	\$416,235.07	\$416,235.07	\$416,235.07	\$416,235.07	\$416,235.07	\$0.00
9210	Intereses de la deuda interna con instituciones de	\$2,400,000.00	-\$1,983,764.93	\$416,235.07	\$416,235.07	\$416,235.07	\$416,235.07	\$416,235.07	\$0.00
9211	Intereses de la deuda interna con instituciones de	\$2,400,000.00	-\$1,983,764.93	\$416,235.07	\$416,235.07	\$416,235.07	\$416,235.07	\$416,235.07	\$0.00
9900	ADEUDOS DE EJERCICIOS FISCALES	\$10,000,000.00	-\$4,025,560.06	\$5,974,439.94	\$5,974,439.94	\$5,974,439.94	\$5,974,439.94	\$5,974,439.94	\$0.00
9910	ADEFAS	\$10,000,000.00	-\$4,025,560.06	\$5,974,439.94	\$5,974,439.94	\$5,974,439.94	\$5,974,439.94	\$5,974,439.94	\$0.00
9911	ADEFAS	\$10,000,000.00	-\$4,025,560.06	\$5,974,439.94	\$5,974,439.94	\$5,974,439.94	\$5,974,439.94	\$5,974,439.94	\$0.00
<b>Ingresos Propios</b>		\$327,028,398.00	\$4,971,597.68	\$331,999,995.68	\$326,581,061.34	\$322,766,440.93	\$307,062,269.29	\$307,062,269.29	\$9,233,554.75

501 Fondo para la Infraestructura Social Municipal (FISM)

Fecha y 16/feb./2019  
11:16 a. m.

Ejercicio del Presupuesto		Egresos Aprobado Al 31/12/2018	Ampliaciones (Reducciones)	Egresos Modificado	Egresos Comprometido	Egresos Devengado	Egresos Ejercido	Egresos Pagado	Subejercicio
2000	MATERIALES Y SUMINISTROS	\$0.00	\$130,372.09	\$130,372.09	\$130,372.08	\$130,372.08	\$130,372.08	\$130,372.08	\$0.01
2100	MATERIALES DE ADMINISTRACIÓN, EMISIÓN DE	\$0.00	\$23,509.39	\$23,509.39	\$23,509.38	\$23,509.38	\$23,509.38	\$23,509.38	\$0.01
2110	Materiales, útiles y equipos menores de oficina	\$0.00	\$23,509.39	\$23,509.39	\$23,509.38	\$23,509.38	\$23,509.38	\$23,509.38	\$0.01
2111	Materiales Y Útiles De Oficina	\$0.00	\$23,509.39	\$23,509.39	\$23,509.38	\$23,509.38	\$23,509.38	\$23,509.38	\$0.01
2400	MATERIALES Y ARTÍCULOS DE CONSTRUCCIÓN	\$0.00	\$64,372.55	\$64,372.55	\$64,372.55	\$64,372.55	\$64,372.55	\$64,372.55	\$0.00
2460	Material eléctrico y electrónico	\$0.00	\$5,694.95	\$5,694.95	\$5,694.95	\$5,694.95	\$5,694.95	\$5,694.95	\$0.00
2461	Material eléctrico	\$0.00	\$5,694.95	\$5,694.95	\$5,694.95	\$5,694.95	\$5,694.95	\$5,694.95	\$0.00
2490	Otros materiales y artículos de construcción y	\$0.00	\$58,677.60	\$58,677.60	\$58,677.60	\$58,677.60	\$58,677.60	\$58,677.60	\$0.00
2492	Material de Construcción	\$0.00	\$58,677.60	\$58,677.60	\$58,677.60	\$58,677.60	\$58,677.60	\$58,677.60	\$0.00
2900	HERRAMIENTAS, REFACCIONES Y ACCESORIOS	\$0.00	\$42,490.15	\$42,490.15	\$42,490.15	\$42,490.15	\$42,490.15	\$42,490.15	\$0.00
2920	Refacciones y accesorios menores de edificios	\$0.00	\$4,408.00	\$4,408.00	\$4,408.00	\$4,408.00	\$4,408.00	\$4,408.00	\$0.00
2921	Refacciones y accesorios menores de edificios	\$0.00	\$4,408.00	\$4,408.00	\$4,408.00	\$4,408.00	\$4,408.00	\$4,408.00	\$0.00
2930	Refacciones y accesorios menores de mobiliario y	\$0.00	\$38,082.15	\$38,082.15	\$38,082.15	\$38,082.15	\$38,082.15	\$38,082.15	\$0.00
2931	Refacciones y accesorios menores de mobiliario y	\$0.00	\$38,082.15	\$38,082.15	\$38,082.15	\$38,082.15	\$38,082.15	\$38,082.15	\$0.00
3000	SERVICIOS GENERALES	\$320,000.00	\$92,973.92	\$412,973.92	\$412,953.92	\$412,953.92	\$410,616.78	\$410,616.78	\$20.00
3300	SERVICIOS PROFESIONALES, CIENTÍFICOS,	\$50,000.00	-\$9,960.00	\$40,040.00	\$40,020.00	\$40,020.00	\$40,020.00	\$40,020.00	\$20.00
3390	Servicios profesionales, científicos y técnicos	\$50,000.00	-\$9,960.00	\$40,040.00	\$40,020.00	\$40,020.00	\$40,020.00	\$40,020.00	\$20.00
3391	Servicios profesionales, científicos y técnicos	\$50,000.00	-\$9,960.00	\$40,040.00	\$40,020.00	\$40,020.00	\$40,020.00	\$40,020.00	\$20.00
3400	SERVICIOS FINANCIEROS, BANCARIOS Y	\$20,000.00	-\$16,014.20	\$3,985.80	\$3,985.80	\$3,985.80	\$3,985.80	\$3,985.80	\$0.00
3410	Servicios financieros y bancarios	\$20,000.00	-\$16,014.20	\$3,985.80	\$3,985.80	\$3,985.80	\$3,985.80	\$3,985.80	\$0.00
3411	Servicios Bancarios	\$20,000.00	-\$16,014.20	\$3,985.80	\$3,985.80	\$3,985.80	\$3,985.80	\$3,985.80	\$0.00
3500	SERVICIOS DE INSTALACIÓN, REPARACIÓN,	\$250,000.00	\$118,948.12	\$368,948.12	\$368,948.12	\$368,948.12	\$366,610.98	\$366,610.98	\$0.00
3510	Conservación y mantenimiento menor de inmuebles	\$0.00	\$47,328.00	\$47,328.00	\$47,328.00	\$47,328.00	\$47,328.00	\$47,328.00	\$0.00
3511	Mantenimiento y Conservación de Inmuebles	\$0.00	\$47,328.00	\$47,328.00	\$47,328.00	\$47,328.00	\$47,328.00	\$47,328.00	\$0.00
3550	Reparación y mantenimiento de equipo de transporte	\$250,000.00	\$71,620.12	\$321,620.12	\$321,620.12	\$321,620.12	\$319,282.98	\$319,282.98	\$0.00
3551	Reparación y mantenimiento de equipo de transporte	\$250,000.00	\$71,620.12	\$321,620.12	\$321,620.12	\$321,620.12	\$319,282.98	\$319,282.98	\$0.00
4000	TRANSFERENCIAS, ASIGNACIONES,	\$4,000,000.00	-\$3,884,622.63	\$115,377.37	\$115,377.37	\$115,377.37	\$115,377.37	\$115,377.37	\$0.00
4200	TRANSFERENCIAS AL RESTO DEL SECTOR	\$4,000,000.00	-\$3,884,622.63	\$115,377.37	\$115,377.37	\$115,377.37	\$115,377.37	\$115,377.37	\$0.00
4210	Transferencias otorgadas a organismos entidades	\$4,000,000.00	-\$3,884,622.63	\$115,377.37	\$115,377.37	\$115,377.37	\$115,377.37	\$115,377.37	\$0.00
4211	Transferencias	\$4,000,000.00	-\$3,884,622.63	\$115,377.37	\$115,377.37	\$115,377.37	\$115,377.37	\$115,377.37	\$0.00
5000	BIENES MUEBLES, INMUEBLES E	\$0.00	\$172,679.36	\$172,679.36	\$172,679.36	\$172,679.36	\$172,679.36	\$172,679.36	\$0.00
5100	MOBILIARIY Y EQUIPO DE ADMINISTRACIÓN	\$0.00	\$133,703.36	\$133,703.36	\$133,703.36	\$133,703.36	\$133,703.36	\$133,703.36	\$0.00

Estado Analítico del Ejercicio del Presupuesto por Fuente de Financiamiento Del 01/ene./2018 Al 31/dic./2018

Fecha y 16/feb./2019  
11:16 a. m.

Ejercicio del Presupuesto		Egresos Aprobado Al 31/12/2018	Ampliaciones / (Reducciones)	Egresos Modificado	Egresos Comprometido	Egresos Devengado	Egresos Ejercido	Egresos Pagado	Subejercicio
5120	Muebles, excepto de oficina y estantería	\$0.00	\$13,688.00	\$13,688.00	\$13,688.00	\$13,688.00	\$13,688.00	\$13,688.00	\$0.00
5121	Muebles, excepto de oficina y estantería	\$0.00	\$13,688.00	\$13,688.00	\$13,688.00	\$13,688.00	\$13,688.00	\$13,688.00	\$0.00
5150	Equipo de cómputo y de tecnología de la información	\$0.00	\$120,015.36	\$120,015.36	\$120,015.36	\$120,015.36	\$120,015.36	\$120,015.36	\$0.00
5151	Equipo de cómputo y de tecnología de la información	\$0.00	\$120,015.36	\$120,015.36	\$120,015.36	\$120,015.36	\$120,015.36	\$120,015.36	\$0.00
5600	MAQUINARIA, OTROS EQUIPOS Y	\$0.00	\$38,976.00	\$38,976.00	\$38,976.00	\$38,976.00	\$38,976.00	\$38,976.00	\$0.00
5640	Sistemas de aire acondicionado, calefacción y de	\$0.00	\$38,976.00	\$38,976.00	\$38,976.00	\$38,976.00	\$38,976.00	\$38,976.00	\$0.00
5641	Sistemas de aire acondicionado, calefacción y de	\$0.00	\$38,976.00	\$38,976.00	\$38,976.00	\$38,976.00	\$38,976.00	\$38,976.00	\$0.00
6000	<b>INVERSIÓN PÚBLICA</b>	\$59,180,000.00	\$12,717,981.66	\$71,897,981.66	\$71,201,100.96	\$71,201,100.79	\$47,402,686.64	\$47,402,686.64	\$696,880.87
6100	<b>OBRA PÚBLICA EN BIENES DE DOMINIO</b>	\$59,180,000.00	\$12,717,981.66	\$71,897,981.66	\$71,201,100.96	\$71,201,100.79	\$47,402,686.64	\$47,402,686.64	\$696,880.87
6110	Edificación habitacional	\$2,500,000.00	-\$725,660.07	\$1,774,349.93	\$1,774,349.93	\$1,774,349.92	\$1,644,273.05	\$1,644,273.05	\$0.01
6111	construcción nueva	\$2,500,000.00	-\$2,200,760.35	\$299,239.65	\$299,239.65	\$299,239.65	\$269,489.83	\$269,489.83	\$0.00
6112	Ampliación	\$0.00	\$1,475,110.28	\$1,475,110.28	\$1,475,110.28	\$1,475,110.27	\$1,374,783.22	\$1,374,783.22	\$0.01
6120	Edificación no habitacional	\$2,500,000.00	\$6,342,683.09	\$8,842,683.09	\$8,842,683.09	\$8,842,683.01	\$7,340,368.13	\$7,340,368.13	\$0.08
6121	construcción nueva	\$2,500,000.00	\$5,548,257.77	\$8,048,257.77	\$8,048,257.77	\$8,048,257.71	\$6,700,505.01	\$6,700,505.01	\$0.06
6123	remodelación	\$0.00	\$513,925.33	\$513,925.33	\$513,925.33	\$513,929.31	\$482,310.96	\$482,310.96	\$0.02
6124	mantenimiento	\$0.00	\$280,495.99	\$280,495.99	\$280,495.99	\$280,495.99	\$157,563.16	\$157,563.16	\$0.00
6130	Construcción de obras para el abastecimiento de	\$12,000,000.00	-\$12,000,000.00	\$0.00	\$0.00	\$0.00	\$0.00	\$0.00	\$0.00
6131	construcción nueva	\$12,000,000.00	-\$12,000,000.00	\$0.00	\$0.00	\$0.00	\$0.00	\$0.00	\$0.00
6140	División de terrenos y construcción de obras de	\$26,180,000.00	\$36,100,948.64	\$61,280,948.64	\$60,584,067.94	\$60,584,067.86	\$38,418,044.46	\$38,418,044.46	\$696,880.78
6141	construcción nueva	\$26,180,000.00	\$2,639,588.10	\$28,819,588.10	\$28,123,268.06	\$28,123,268.01	\$18,645,071.57	\$18,645,071.57	\$696,320.09
6142	ampliación	\$0.00	\$7,876,236.59	\$7,876,236.59	\$7,876,076.29	\$7,876,076.28	\$4,935,506.88	\$4,935,506.88	\$160.31
6143	remodelación	\$0.00	\$2,287,457.88	\$2,287,457.88	\$2,287,058.22	\$2,287,058.22	\$262,854.88	\$262,854.88	\$399.66
6144	mantenimiento	\$0.00	\$21,918,092.97	\$21,918,092.97	\$21,918,092.27	\$21,918,092.25	\$14,234,333.00	\$14,234,333.00	\$0.72
6146	gastos en estudios de pre-inversión y preparación del	\$0.00	\$379,573.10	\$379,573.10	\$379,573.10	\$379,573.10	\$340,278.13	\$340,278.13	\$0.00
6150	Construcción de vías de comunicación	\$16,000,000.00	-\$16,000,000.00	\$0.00	\$0.00	\$0.00	\$0.00	\$0.00	\$0.00
6151	construcción nueva	\$16,000,000.00	-\$16,000,000.00	\$0.00	\$0.00	\$0.00	\$0.00	\$0.00	\$0.00
<b>Fondo para la Infraestructura</b>		\$63,500,000.00	\$9,229,384.40	\$72,729,384.40	\$72,032,483.69	\$72,032,483.52	\$48,231,732.23	\$48,231,732.23	\$696,900.88

502 REMANENTES FISM 2016

6000	<b>INVERSIÓN PÚBLICA</b>	\$0.00	\$3,764,315.19	\$3,764,315.19	\$3,764,315.19	\$3,764,315.18	\$2,619,692.30	\$2,619,692.30	\$0.01
6100	<b>OBRA PÚBLICA EN BIENES DE DOMINIO</b>	\$0.00	\$3,764,315.19	\$3,764,315.19	\$3,764,315.19	\$3,764,315.18	\$2,619,692.30	\$2,619,692.30	\$0.01
6140	División de terrenos y construcción de obras de	\$0.00	\$3,764,315.19	\$3,764,315.19	\$3,764,315.19	\$3,764,315.18	\$2,619,692.30	\$2,619,692.30	\$0.01

Estado Analítico del Ejercicio del Presupuesto por Fuente de Financiamiento Del 01/ene./2018 Al 31/dic./2018

Fecha y 16/feb./2019  
11:16 a. m.

Ejercicio del Presupuesto	Egresos Aprobado Al 31/12/2018	Ampliaciones /(Reducciones)	Egresos Modificado	Egresos Comprometido	Egresos Devengado	Egresos Ejercido	Egresos Pagado	Subejercicio
6141	\$0.00	\$3,764,315.19	\$3,764,315.19	\$3,764,315.19	\$3,764,315.18	\$2,619,692.30	\$2,619,692.30	\$0.01
	\$0.00	\$3,764,315.19	\$3,764,315.19	\$3,764,315.19	\$3,764,315.18	\$2,619,692.30	\$2,619,692.30	\$0.01
<b>503 Fondo de Aportaciones para el Fortalecimiento de los Municipios (FORTAMUN-DF)</b>								
1000	\$34,700,000.00	-\$5,150,118.01	\$29,549,881.99	\$29,478,114.41	\$29,478,114.41	\$29,478,114.41	\$29,478,114.41	\$71,767.58
1100	\$29,200,000.00	-\$5,289,263.54	\$23,910,736.46	\$23,863,374.04	\$23,863,374.04	\$23,863,374.04	\$23,863,374.04	\$47,362.42
1130	\$29,200,000.00	-\$5,289,263.54	\$23,910,736.46	\$23,863,374.04	\$23,863,374.04	\$23,863,374.04	\$23,863,374.04	\$47,362.42
1131	\$2,200,000.00	\$147,336.49	\$2,347,336.49	\$2,299,974.07	\$2,299,974.07	\$2,299,974.07	\$2,299,974.07	\$47,362.42
1132	\$27,000,000.00	-\$5,436,600.03	\$21,563,399.97	\$21,563,399.97	\$21,563,399.97	\$21,563,399.97	\$21,563,399.97	\$0.00
1300	\$6,500,000.00	-\$690,068.04	\$4,809,931.96	\$4,785,526.80	\$4,785,526.80	\$4,785,526.80	\$4,785,526.80	\$24,405.16
1320	\$6,500,000.00	-\$690,068.04	\$4,809,931.96	\$4,785,526.80	\$4,785,526.80	\$4,785,526.80	\$4,785,526.80	\$24,405.16
1321	\$500,000.00	\$20,223.56	\$520,223.56	\$520,223.56	\$520,223.56	\$520,223.56	\$520,223.56	\$0.00
1322	\$5,000,000.00	-\$5,000,000.00	\$0.00	\$0.00	\$0.00	\$0.00	\$0.00	\$0.00
1323	\$0.00	\$3,931,738.54	\$3,931,738.54	\$3,907,333.38	\$3,907,333.38	\$3,907,333.38	\$3,907,333.38	\$24,405.16
1327	\$0.00	\$357,969.86	\$357,969.86	\$357,969.86	\$357,969.86	\$357,969.86	\$357,969.86	\$0.00
1500	\$0.00	\$829,213.57	\$829,213.57	\$829,213.57	\$829,213.57	\$829,213.57	\$829,213.57	\$0.00
1590	\$0.00	\$829,213.57	\$829,213.57	\$829,213.57	\$829,213.57	\$829,213.57	\$829,213.57	\$0.00
1594	\$0.00	\$829,213.57	\$829,213.57	\$829,213.57	\$829,213.57	\$829,213.57	\$829,213.57	\$0.00
2000	\$3,555,000.00	\$897,340.24	\$4,452,340.24	\$4,452,340.24	\$4,452,340.24	\$4,452,340.24	\$4,452,340.24	\$0.00
2100	\$130,000.00	\$82,003.42	\$212,003.42	\$212,003.42	\$212,003.42	\$212,003.42	\$212,003.42	\$0.00
2110	\$130,000.00	\$82,003.42	\$212,003.42	\$212,003.42	\$212,003.42	\$212,003.42	\$212,003.42	\$0.00
2111	\$130,000.00	\$82,003.42	\$212,003.42	\$212,003.42	\$212,003.42	\$212,003.42	\$212,003.42	\$0.00
2400	\$375,000.00	\$2,006,166.40	\$2,381,166.40	\$2,381,166.40	\$2,381,166.40	\$2,381,166.40	\$2,381,166.40	\$0.00
2450	\$0.00	\$743,449.01	\$743,449.01	\$743,449.01	\$743,449.01	\$743,449.01	\$743,449.01	\$0.00
2461	\$0.00	\$743,449.01	\$743,449.01	\$743,449.01	\$743,449.01	\$743,449.01	\$743,449.01	\$0.00
2490	\$375,000.00	\$1,262,717.39	\$1,637,717.39	\$1,637,717.39	\$1,637,717.39	\$1,637,717.39	\$1,637,717.39	\$0.00
2491	\$0.00	\$740,834.39	\$740,834.39	\$740,834.39	\$740,834.39	\$740,834.39	\$740,834.39	\$0.00
2492	\$375,000.00	\$621,883.00	\$996,883.00	\$996,883.00	\$996,883.00	\$996,883.00	\$996,883.00	\$0.00
2500	\$3,000,000.00	-\$1,140,829.58	\$1,859,170.42	\$1,859,170.42	\$1,859,170.42	\$1,859,170.42	\$1,859,170.42	\$0.00
2530	\$3,000,000.00	-\$1,181,805.19	\$1,818,194.81	\$1,818,194.81	\$1,818,194.81	\$1,818,194.81	\$1,818,194.81	\$0.00
2531	\$3,000,000.00	-\$1,181,805.19	\$1,818,194.81	\$1,818,194.81	\$1,818,194.81	\$1,818,194.81	\$1,818,194.81	\$0.00
2540	\$0.00	\$40,975.61	\$40,975.61	\$40,975.61	\$40,975.61	\$40,975.61	\$40,975.61	\$0.00

M  
X  
000110

**MUNICIPIO DE CIUDAD VALLES**  
**ESTADO DE SAN LUIS POTOSI**

H. AYUNTAMIENTO  
 DE CD. VALLES  
 2018 - 2021

**Estado Analítico del Ejercicio del Presupuesto por Fuente de Financiamiento Del 01/ene./2018 Al 31/dic./2018**

Fecha y 16/feb./2019  
 11:16 a. m.

Ejercicio del Presupuesto		Egresos Aprobado Al 31/12/2018	Ampliaciones / (Reducciones)	Egresos Modificado	Egresos Comprometido	Egresos Devengado	Egresos Ejercido	Egresos Pagado	Subejercicio
2541	Materiales, accesorios y suministros médicos	\$0.00	\$40,975.61	\$40,975.61	\$40,975.61	\$40,975.61	\$40,975.61	\$40,975.61	\$0.00
2600	COMBUSTIBLES, LUBRICANTES Y ADITIVOS	\$50,000.00	-\$50,000.00	\$0.00	\$0.00	\$0.00	\$0.00	\$0.00	\$0.00
2610	Combustibles, lubricantes y aditivos	\$50,000.00	-\$50,000.00	\$0.00	\$0.00	\$0.00	\$0.00	\$0.00	\$0.00
2611	Combustible	\$50,000.00	-\$50,000.00	\$0.00	\$0.00	\$0.00	\$0.00	\$0.00	\$0.00
<b>3000</b>	<b>SERVICIOS GENERALES</b>	<b>\$26,220,000.00</b>	<b>\$3,761,534.57</b>	<b>\$29,001,534.57</b>	<b>\$28,946,551.17</b>	<b>\$28,946,551.17</b>	<b>\$28,946,551.17</b>	<b>\$28,946,551.16</b>	<b>\$54,983.40</b>
3100	SERVICIOS BÁSICOS	\$25,000,000.00	\$1,326,049.40	\$26,326,049.40	\$26,273,894.00	\$26,273,894.00	\$26,273,894.00	\$26,273,894.00	\$52,155.40
3110	Energía eléctrica	\$25,000,000.00	\$1,326,049.40	\$26,326,049.40	\$26,273,894.00	\$26,273,894.00	\$26,273,894.00	\$26,273,894.00	\$52,155.40
3113	Otros Pagos Derivados de la Prestación de Servicio	\$25,000,000.00	\$1,326,049.40	\$26,326,049.40	\$26,273,894.00	\$26,273,894.00	\$26,273,894.00	\$26,273,894.00	\$52,155.40
3200	SERVICIOS DE ARRENDAMIENTO	\$0.00	\$2,324,974.88	\$2,324,974.88	\$2,324,974.88	\$2,324,974.88	\$2,324,974.88	\$2,324,974.87	\$0.00
3260	Arrendamiento de maquinaria, otros equipos y	\$0.00	\$2,324,974.88	\$2,324,974.88	\$2,324,974.88	\$2,324,974.88	\$2,324,974.88	\$2,324,974.87	\$0.00
3261	Arrendamiento de Maquinaria y Equipo	\$0.00	\$2,324,974.88	\$2,324,974.88	\$2,324,974.88	\$2,324,974.88	\$2,324,974.88	\$2,324,974.87	\$0.00
3300	SERVICIOS PROFESIONALES, CIENTÍFICOS,	\$0.00	\$98,333.19	\$98,333.19	\$98,333.19	\$98,333.19	\$98,333.19	\$98,333.19	\$0.00
3390	Servicios profesionales, científicos y técnicos	\$0.00	\$98,333.19	\$98,333.19	\$98,333.19	\$98,333.19	\$98,333.19	\$98,333.19	\$0.00
3391	Servicios profesionales, científicos y técnicos	\$0.00	\$98,333.19	\$98,333.19	\$98,333.19	\$98,333.19	\$98,333.19	\$98,333.19	\$0.00
3400	SERVICIOS FINANCIEROS, BANCARIOS Y	\$20,000.00	-\$14,329.33	\$5,670.67	\$5,670.67	\$5,670.67	\$5,670.67	\$5,670.67	\$0.00
3410	Servicios financieros y bancarios	\$20,000.00	-\$14,329.33	\$5,670.67	\$5,670.67	\$5,670.67	\$5,670.67	\$5,670.67	\$0.00
3411	Servicios Bancarios	\$20,000.00	-\$14,329.33	\$5,670.67	\$5,670.67	\$5,670.67	\$5,670.67	\$5,670.67	\$0.00
3700	SERVICIOS DE TRASLADO Y VIÁTICOS	\$200,000.00	\$46,506.43	\$246,506.43	\$243,678.43	\$243,678.43	\$243,678.43	\$243,678.43	\$2,828.00
3750	Viáticos en el país	\$200,000.00	\$46,506.43	\$246,506.43	\$243,678.43	\$243,678.43	\$243,678.43	\$243,678.43	\$2,828.00
3751	Viáticos	\$200,000.00	\$46,506.43	\$246,506.43	\$243,678.43	\$243,678.43	\$243,678.43	\$243,678.43	\$2,828.00
<b>4000</b>	<b>TRANSFERENCIAS, ASIGNACIONES,</b>	<b>\$8,200,000.00</b>	<b>\$3,538,765.00</b>	<b>\$11,738,765.00</b>	<b>\$11,738,757.23</b>	<b>\$11,738,757.23</b>	<b>\$11,738,757.23</b>	<b>\$11,738,757.23</b>	<b>\$7.77</b>
4200	TRANSFERENCIAS AL RESTO DEL SECTOR	\$0.00	\$3,081,397.57	\$3,081,397.57	\$3,081,397.49	\$3,081,397.49	\$3,081,397.49	\$3,081,397.49	\$0.08
4210	Transferencias otorgadas a organismos entidades	\$0.00	\$3,081,397.57	\$3,081,397.57	\$3,081,397.49	\$3,081,397.49	\$3,081,397.49	\$3,081,397.49	\$0.08
4211	Transferencias	\$0.00	\$3,081,397.57	\$3,081,397.57	\$3,081,397.49	\$3,081,397.49	\$3,081,397.49	\$3,081,397.49	\$0.08
4400	AYUDAS SOCIALES	\$8,200,000.00	\$467,367.43	\$8,667,367.43	\$8,657,359.74	\$8,657,359.74	\$8,657,359.74	\$8,657,359.74	\$7.89
4410	Ayudas sociales a personas	\$5,000,000.00	\$3,275.20	\$5,003,275.20	\$5,003,267.51	\$5,003,267.51	\$5,003,267.51	\$5,003,267.51	\$7.69
4411	AYUDAS	\$5,000,000.00	\$3,275.20	\$5,003,275.20	\$5,003,267.51	\$5,003,267.51	\$5,003,267.51	\$5,003,267.51	\$7.69
4420	Becas y otras ayudas para programas de	\$3,200,000.00	\$0.00	\$3,200,000.00	\$3,200,000.00	\$3,200,000.00	\$3,200,000.00	\$3,200,000.00	\$0.00
4421	Becas y otras ayudas para programas de	\$3,200,000.00	\$0.00	\$3,200,000.00	\$3,200,000.00	\$3,200,000.00	\$3,200,000.00	\$3,200,000.00	\$0.00
4430	Ayudas sociales a instituciones de enseñanza	\$0.00	\$454,092.23	\$454,092.23	\$454,092.23	\$454,092.23	\$454,092.23	\$454,092.23	\$0.00
4431	Ayudas sociales a instituciones de enseñanza	\$0.00	\$454,092.23	\$454,092.23	\$454,092.23	\$454,092.23	\$454,092.23	\$454,092.23	\$0.00
<b>5000</b>	<b>BIENES MUEBLES, INMUEBLES E</b>	<b>\$325,000.00</b>	<b>\$324,800.00</b>	<b>\$649,800.00</b>	<b>\$649,800.00</b>	<b>\$649,800.00</b>	<b>\$649,800.00</b>	<b>\$649,800.00</b>	<b>\$0.00</b>

*(Handwritten signatures and marks)*

000111



Fecha y 16/feb/2019  
11:16 a. m.

Ejercicio del Presupuesto		Egresos Aprobado Al 31/12/2018	Ampliaciones /(Reducciones)	Egresos Modificado	Egresos Comprometido	Egresos Devengado	Egresos Ejercido	Egresos Pagado	Subejercicio
5100	MOBILIARIO Y EQUIPO DE ADMINISTRACIÓN	\$325,000.00	-\$325,000.00	\$0.00	\$0.00	\$0.00	\$0.00	\$0.00	\$0.00
5110	Muebles de oficina y estantería	\$300,000.00	-\$300,000.00	\$0.00	\$0.00	\$0.00	\$0.00	\$0.00	\$0.00
5111	Muebles de oficina y estantería	\$300,000.00	-\$300,000.00	\$0.00	\$0.00	\$0.00	\$0.00	\$0.00	\$0.00
5150	Equipo de cómputo y de tecnología de la información	\$25,000.00	-\$25,000.00	\$0.00	\$0.00	\$0.00	\$0.00	\$0.00	\$0.00
5151	Equipo de cómputo y de tecnología de la información	\$25,000.00	-\$25,000.00	\$0.00	\$0.00	\$0.00	\$0.00	\$0.00	\$0.00
5400	VEHÍCULOS Y EQUIPO DE TRANSPORTE	\$0.00	\$649,800.00	\$649,800.00	\$649,800.00	\$649,800.00	\$649,800.00	\$649,800.00	\$0.00
5410	Vehículos y equipo terrestre	\$0.00	\$649,800.00	\$649,800.00	\$649,800.00	\$649,800.00	\$649,800.00	\$649,800.00	\$0.00
5411	Vehículos y equipo terrestre	\$0.00	\$649,800.00	\$649,800.00	\$649,800.00	\$649,800.00	\$649,800.00	\$649,800.00	\$0.00
6000	INVERSIÓN PÚBLICA	\$2,900,000.00	\$7,623,994.36	\$10,474,639.95	\$10,474,639.94	\$7,134,090.94	\$7,134,090.94	\$7,134,090.94	\$49,354.42
6100	OBRA PÚBLICA EN BIENES DE DOMINIO	\$2,900,000.00	\$2,018,955.83	\$4,869,601.42	\$4,869,601.41	\$4,122,011.69	\$4,122,011.69	\$4,122,011.69	\$49,354.42
6120	Edificación no habitacional	\$0.00	\$623,155.50	\$623,155.50	\$623,155.50	\$588,499.40	\$588,499.40	\$588,499.40	\$0.00
6123	remodelación	\$0.00	\$180,085.16	\$180,085.16	\$180,085.16	\$145,429.06	\$145,429.06	\$145,429.06	\$0.00
6124	mantenimiento	\$0.00	\$443,070.34	\$443,070.34	\$443,070.34	\$443,070.34	\$443,070.34	\$443,070.34	\$0.00
6140	División de terrenos y construcción de obras de construcción nueva	\$2,900,000.00	-\$2,003,873.37	\$896,126.63	\$846,772.22	\$846,772.21	\$860,742.04	\$860,742.04	\$49,354.42
6141	construcción nueva	\$2,900,000.00	-\$2,059,722.99	\$840,277.01	\$790,922.60	\$790,922.59	\$825,699.22	\$825,699.22	\$49,354.42
6142	ampliación	\$0.00	\$806.80	\$806.80	\$806.80	\$0.00	\$0.00	\$0.00	\$0.00
6144	mantenimiento	\$0.00	\$55,042.82	\$55,042.82	\$55,042.82	\$55,042.82	\$55,042.82	\$55,042.82	\$0.00
6150	Construcción de vías de comunicación	\$0.00	\$3,399,673.70	\$3,399,673.70	\$3,399,673.70	\$3,399,673.70	\$2,852,770.25	\$2,852,770.25	\$0.00
6151	construcción nueva	\$0.00	\$3,399,673.70	\$3,399,673.70	\$3,399,673.70	\$3,399,673.70	\$2,852,770.25	\$2,852,770.25	\$0.00
6200	OBRA PÚBLICA EN BIENES PROPIOS	\$0.00	\$5,605,038.53	\$5,605,038.53	\$5,605,038.53	\$5,605,038.53	\$3,012,079.25	\$3,012,079.25	\$0.00
6220	Edificación no habitacional	\$0.00	\$5,605,038.53	\$5,605,038.53	\$5,605,038.53	\$5,605,038.53	\$3,012,079.25	\$3,012,079.25	\$0.00
6221	construcción nueva	\$0.00	\$5,462,557.18	\$5,462,557.18	\$5,462,557.18	\$5,462,557.18	\$2,889,638.39	\$2,889,638.39	\$0.00
6223	remodelación	\$0.00	\$142,481.35	\$142,481.35	\$142,481.35	\$142,481.35	\$122,440.86	\$122,440.86	\$0.00
9000	DEUDA PÚBLICA	\$25,500,000.00	-\$2,943,369.75	\$22,556,630.25	\$22,502,059.54	\$22,502,059.54	\$22,502,059.54	\$22,502,059.54	\$54,570.71
9900	ADEUDOS DE EJERCICIOS FISCALES	\$25,500,000.00	-\$2,943,369.75	\$22,556,630.25	\$22,502,059.54	\$22,502,059.54	\$22,502,059.54	\$22,502,059.54	\$54,570.71
9910	ADEFAS	\$25,500,000.00	-\$2,943,369.75	\$22,556,630.25	\$22,502,059.54	\$22,502,059.54	\$22,502,059.54	\$22,502,059.54	\$54,570.71
9911	ADEFAS	\$25,500,000.00	-\$2,943,369.75	\$22,556,630.25	\$22,502,059.54	\$22,502,059.54	\$22,502,059.54	\$22,502,059.54	\$54,570.71
Fondo de Aportaciones para el		\$100,400,000.00	\$8,072,946.41	\$108,472,946.41	\$108,242,262.54	\$108,242,262.53	\$104,901,713.53	\$104,901,713.52	\$230,683.88
<b>504 Recursos Federal</b>									
2000	MATERIALES Y SUMINISTROS	\$3,000,000.00	-\$3,000,000.00	\$0.00	\$0.00	\$0.00	\$0.00	\$0.00	\$0.00
2700	VESTUARIO, BLANCOS, PRENDAS DE	\$1,500,000.00	-\$1,500,000.00	\$0.00	\$0.00	\$0.00	\$0.00	\$0.00	\$0.00

000132

**MUNICIPIO DE CIUDAD VALLES**  
**ESTADO DE SAN LUIS POTOSÍ**

H. AYUNTAMIENTO  
 DE CD. VALLES  
 POTOSÍ - 2021

**Estado Analítico del Ejercicio del Presupuesto por Fuente de Financiamiento Del 01/ene./2018 Al 31/dic./2018**

Fecha y 16/feb./2019  
 11:16 a. m.

Ejercicio del Presupuesto		Egresos Aprobado Al 31/12/2018	Ampliaciones ((Reducciones)	Egresos Modificado	Egresos Comprometido	Egresos Devengado	Egresos Ejercido	Egresos Pagado	Subejercicio
2710	Vestuario y uniformes	\$1,500,000.00	-\$1,500,000.00	\$0.00	\$0.00	\$0.00	\$0.00	\$0.00	\$0.00
2711	Vestuario, Uniformes Y Blancos	\$1,500,000.00	-\$1,500,000.00	\$0.00	\$0.00	\$0.00	\$0.00	\$0.00	\$0.00
2800	<b>MATERIALES Y SUMINISTROS PARA SEGURIDAD</b>	<b>\$1,500,000.00</b>	<b>-\$1,500,000.00</b>	<b>\$0.00</b>	<b>\$0.00</b>	<b>\$0.00</b>	<b>\$0.00</b>	<b>\$0.00</b>	<b>\$0.00</b>
2830	Prendas de protección para seguridad pública y	\$1,500,000.00	-\$1,500,000.00	\$0.00	\$0.00	\$0.00	\$0.00	\$0.00	\$0.00
2831	Prendas de protección para seguridad pública y	\$1,500,000.00	-\$1,500,000.00	\$0.00	\$0.00	\$0.00	\$0.00	\$0.00	\$0.00
3000	<b>SERVICIOS GENERALES</b>	<b>\$1,500,000.00</b>	<b>-\$1,500,000.00</b>	<b>\$0.00</b>	<b>\$0.00</b>	<b>\$0.00</b>	<b>\$0.00</b>	<b>\$0.00</b>	<b>\$0.00</b>
3300	<b>SERVICIOS PROFESIONALES, CIENTÍFICOS,</b>	<b>\$1,500,000.00</b>	<b>-\$1,500,000.00</b>	<b>\$0.00</b>	<b>\$0.00</b>	<b>\$0.00</b>	<b>\$0.00</b>	<b>\$0.00</b>	<b>\$0.00</b>
3390	Servicios profesionales, científicos y técnicos	\$1,500,000.00	-\$1,500,000.00	\$0.00	\$0.00	\$0.00	\$0.00	\$0.00	\$0.00
3391	Servicios profesionales, científicos y técnicos	\$1,500,000.00	-\$1,500,000.00	\$0.00	\$0.00	\$0.00	\$0.00	\$0.00	\$0.00
4000	<b>TRANSFERENCIAS, ASIGNACIONES,</b>	<b>\$1,500,000.00</b>	<b>-\$1,500,000.00</b>	<b>\$0.00</b>	<b>\$0.00</b>	<b>\$0.00</b>	<b>\$0.00</b>	<b>\$0.00</b>	<b>\$0.00</b>
4200	<b>TRANSFERENCIAS AL RESTO DEL SECTOR</b>	<b>\$1,000,000.00</b>	<b>-\$1,000,000.00</b>	<b>\$0.00</b>	<b>\$0.00</b>	<b>\$0.00</b>	<b>\$0.00</b>	<b>\$0.00</b>	<b>\$0.00</b>
4210	Transferencias otorgadas a organismos entidades	\$1,000,000.00	-\$1,000,000.00	\$0.00	\$0.00	\$0.00	\$0.00	\$0.00	\$0.00
4211	Transferencias	\$1,000,000.00	-\$1,000,000.00	\$0.00	\$0.00	\$0.00	\$0.00	\$0.00	\$0.00
4400	<b>AYUDAS SOCIALES</b>	<b>\$500,000.00</b>	<b>-\$500,000.00</b>	<b>\$0.00</b>	<b>\$0.00</b>	<b>\$0.00</b>	<b>\$0.00</b>	<b>\$0.00</b>	<b>\$0.00</b>
4420	Becas y otras ayudas para programas de	\$500,000.00	-\$500,000.00	\$0.00	\$0.00	\$0.00	\$0.00	\$0.00	\$0.00
4421	Becas y otras ayudas para programas de	\$500,000.00	-\$500,000.00	\$0.00	\$0.00	\$0.00	\$0.00	\$0.00	\$0.00
5000	<b>BIENES MUEBLES, INMUEBLES E</b>	<b>\$5,000,000.00</b>	<b>-\$5,000,000.00</b>	<b>\$0.00</b>	<b>\$0.00</b>	<b>\$0.00</b>	<b>\$0.00</b>	<b>\$0.00</b>	<b>\$0.00</b>
5100	<b>MOBILIARIO Y EQUIPO DE ADMINISTRACIÓN</b>	<b>\$2,500,000.00</b>	<b>-\$2,500,000.00</b>	<b>\$0.00</b>	<b>\$0.00</b>	<b>\$0.00</b>	<b>\$0.00</b>	<b>\$0.00</b>	<b>\$0.00</b>
5150	Equipo de cómputo y de tecnología de la información	\$2,500,000.00	-\$2,500,000.00	\$0.00	\$0.00	\$0.00	\$0.00	\$0.00	\$0.00
5151	Equipo de cómputo y de tecnología de la información	\$2,500,000.00	-\$2,500,000.00	\$0.00	\$0.00	\$0.00	\$0.00	\$0.00	\$0.00
5400	<b>VEHÍCULOS Y EQUIPO DE TRANSPORTE</b>	<b>\$2,500,000.00</b>	<b>-\$2,500,000.00</b>	<b>\$0.00</b>	<b>\$0.00</b>	<b>\$0.00</b>	<b>\$0.00</b>	<b>\$0.00</b>	<b>\$0.00</b>
5410	Vehículos y equipo terrestre	\$2,500,000.00	-\$2,500,000.00	\$0.00	\$0.00	\$0.00	\$0.00	\$0.00	\$0.00
5411	Vehículos y equipo terrestre	\$2,500,000.00	-\$2,500,000.00	\$0.00	\$0.00	\$0.00	\$0.00	\$0.00	\$0.00
6000	<b>INVERSIÓN PÚBLICA</b>	<b>\$9,000,000.00</b>	<b>-\$9,000,000.00</b>	<b>\$0.00</b>	<b>\$0.00</b>	<b>\$0.00</b>	<b>\$0.00</b>	<b>\$0.00</b>	<b>\$0.00</b>
6100	<b>OBRA PÚBLICA EN BIENES DE DOMINIO</b>	<b>\$9,000,000.00</b>	<b>-\$9,000,000.00</b>	<b>\$0.00</b>	<b>\$0.00</b>	<b>\$0.00</b>	<b>\$0.00</b>	<b>\$0.00</b>	<b>\$0.00</b>
6110	Edificación habitacional	\$1,000,000.00	-\$1,000,000.00	\$0.00	\$0.00	\$0.00	\$0.00	\$0.00	\$0.00
6113	Mantenimiento	\$1,000,000.00	-\$1,000,000.00	\$0.00	\$0.00	\$0.00	\$0.00	\$0.00	\$0.00
6130	Construcción de obras para el abastecimiento de	\$3,000,000.00	-\$3,000,000.00	\$0.00	\$0.00	\$0.00	\$0.00	\$0.00	\$0.00
6131	construcción nueva	\$3,000,000.00	-\$3,000,000.00	\$0.00	\$0.00	\$0.00	\$0.00	\$0.00	\$0.00
6140	División de terrenos y construcción de obras de	\$5,000,000.00	-\$5,000,000.00	\$0.00	\$0.00	\$0.00	\$0.00	\$0.00	\$0.00
6141	construcción nueva	\$5,000,000.00	-\$5,000,000.00	\$0.00	\$0.00	\$0.00	\$0.00	\$0.00	\$0.00
<b>Recursos Federal</b>		<b>\$20,000,000.00</b>	<b>-\$20,000,000.00</b>	<b>\$0.00</b>	<b>\$0.00</b>	<b>\$0.00</b>	<b>\$0.00</b>	<b>\$0.00</b>	<b>\$0.00</b>

000118

Fecha y 16/feb./2019  
11:16 a. m.

Ejercicio del Presupuesto	Egresos Aprobado Al 31/12/2018	Ampliaciones/(Reducciones)	Egresos Modificado	Egresos Comprometido	Egresos Devengado	Egresos Ejercido	Subejercicio

**505 FONDO PARA FORTALECIMIENTO FINANCIERO PARA INVERSION B, 2018 SUBSIDIO**

6000	INVERSIÓN PÚBLICA	\$0.00	\$20,000,000.00	\$19,956,932.56	\$19,956,932.56	\$10,333,496.81	\$43,067.44
6100	OBRA PÚBLICA EN BIENES DE DOMINIO	\$0.00	\$20,000,000.00	\$19,956,932.56	\$19,956,932.56	\$10,333,496.81	\$43,067.44
6140	División de terrenos y construcción de obras de	\$0.00	\$20,000,000.00	\$19,956,932.56	\$19,956,932.56	\$10,333,496.81	\$43,067.44
6141	construcción nueva	\$0.00	\$20,000,000.00	\$19,956,932.56	\$19,956,932.56	\$10,333,496.81	\$43,067.44
	<b>FONDO PARA</b>	\$0.00	\$20,000,000.00	\$19,956,932.56	\$19,956,932.56	\$10,333,496.81	\$43,067.44

**506 ORGANO DE CONTROL INTERNO**

2000	MATERIALES Y SUMINISTROS	\$0.00	\$106,413.90	\$71,829.07	\$71,829.07	\$71,829.07	\$34,584.83
2100	MATERIALES DE ADMINISTRACIÓN, EMISIÓN DE	\$0.00	\$72,213.90	\$71,829.07	\$71,829.07	\$71,829.07	\$384.83
2110	Materiales, útiles y equipos menores de oficina	\$0.00	\$64,654.06	\$64,654.06	\$64,654.06	\$64,654.06	\$0.00
2111	Materiales Y Útiles De Oficina	\$0.00	\$64,654.06	\$64,654.06	\$64,654.06	\$64,654.06	\$0.00
2120	Materiales y útiles de impresión y reproducción	\$0.00	\$384.83	\$0.00	\$0.00	\$0.00	\$384.83
2121	Materiales y útiles de impresión y reproducción	\$0.00	\$384.83	\$0.00	\$0.00	\$0.00	\$384.83
2140	Materiales, útiles y equipos menores de tecnologías	\$0.00	\$7,175.01	\$7,175.01	\$7,175.01	\$7,175.01	\$0.00
2141	Materiales, útiles para el proceso en Equipos y	\$0.00	\$7,175.01	\$7,175.01	\$7,175.01	\$7,175.01	\$0.00
2600	COMBUSTIBLES, LUBRICANTES Y ADITIVOS	\$0.00	\$30,000.00	\$0.00	\$0.00	\$0.00	\$30,000.00
2610	Combustibles, lubricantes y aditivos	\$0.00	\$30,000.00	\$0.00	\$0.00	\$0.00	\$30,000.00
2611	Combustible	\$0.00	\$30,000.00	\$0.00	\$0.00	\$0.00	\$30,000.00
2900	HERRAMIENTAS, REFACCIONES Y ACCESORIOS	\$0.00	\$4,200.00	\$0.00	\$0.00	\$0.00	\$4,200.00
2960	Refacciones y accesorios menores de equipo de	\$0.00	\$4,200.00	\$0.00	\$0.00	\$0.00	\$4,200.00
2961	Refacciones y accesorios menores de equipo de	\$0.00	\$4,200.00	\$0.00	\$0.00	\$0.00	\$4,200.00
3000	SERVICIOS GENERALES	\$0.00	\$84,625.36	\$75,206.11	\$75,206.11	\$75,206.11	\$9,419.25
3300	SERVICIOS PROFESIONALES, CIENTÍFICOS,	\$0.00	\$25,000.00	\$18,904.00	\$18,904.00	\$18,904.00	\$6,096.00
3340	Servicios de capacitación	\$0.00	\$25,000.00	\$18,904.00	\$18,904.00	\$18,904.00	\$6,096.00
3341	Capacitación	\$0.00	\$25,000.00	\$18,904.00	\$18,904.00	\$18,904.00	\$6,096.00
3500	SERVICIOS DE INSTALACIÓN, REPARACIÓN,	\$0.00	\$30,201.89	\$26,878.64	\$26,878.64	\$26,878.64	\$3,323.25
3510	Conservación y mantenimiento menor de inmuebles	\$0.00	\$11,357.84	\$11,357.84	\$11,357.84	\$11,357.84	\$0.00
3511	Mantenimiento y Conservación de Inmuebles	\$0.00	\$11,357.84	\$11,357.84	\$11,357.84	\$11,357.84	\$0.00
3520	Instalación, reparación y mantenimiento de mobiliario	\$0.00	\$8,584.00	\$8,584.00	\$8,584.00	\$8,584.00	\$0.00
3521	Mantenimiento y Conservación de Mobiliario y	\$0.00	\$8,584.00	\$8,584.00	\$8,584.00	\$8,584.00	\$0.00

000114

MUNICIPIO DE CIUDAD VALLES  
ESTADO DE SAN LUIS POTOSÍ

Estado Analítico del Ejercicio del Presupuesto por Fuente de Financiamiento Del 01/ene./2018 Al 31/dic./2018

H. AYUNTAMIENTO  
DE C.D. VALLES  
S.L.P. - 2018

Fecha y 16/feb./2019  
11:16 a. m.

Ejercicio del Presupuesto		Egresos Aprobado Al 31/12/2018	Ampliaciones / (Reducciones)	Egresos Modificado	Egresos Comprometido	Egresos Devengado	Egresos Ejercido	Egresos Pagado	Subejercicio
3530	Instalación, reparación y mantenimiento de equipo de	\$0.00	\$8,232.32	\$8,232.32	\$6,936.80	\$6,936.80	\$6,936.80	\$6,936.80	\$1,295.52
3531	Mantenimiento y Conservación de Bienes	\$0.00	\$8,232.32	\$8,232.32	\$6,936.80	\$6,936.80	\$6,936.80	\$6,936.80	\$1,295.52
3550	Reparación y mantenimiento de equipo de transporte	\$0.00	\$2,027.73	\$2,027.73	\$0.00	\$0.00	\$0.00	\$0.00	\$2,027.73
3551	Reparación y mantenimiento de equipo de transporte	\$0.00	\$2,027.73	\$2,027.73	\$0.00	\$0.00	\$0.00	\$0.00	\$2,027.73
3700	SERVICIOS DE TRASLADO Y VIÁTICOS	\$0.00	\$29,423.47	\$29,423.47	\$29,423.47	\$29,423.47	\$29,423.47	\$29,423.47	\$0.00
3750	Viáticos en el país	\$0.00	\$29,423.47	\$29,423.47	\$29,423.47	\$29,423.47	\$29,423.47	\$29,423.47	\$0.00
3751	Viáticos	\$0.00	\$29,423.47	\$29,423.47	\$29,423.47	\$29,423.47	\$29,423.47	\$29,423.47	\$0.00
5000	BIENES MUEBLES, INMUEBLES E	\$0.00	\$25,619.38	\$25,619.38	\$15,998.05	\$15,998.05	\$15,998.05	\$15,998.05	\$9,621.33
5100	MOBILIARIO Y EQUIPO DE ADMINISTRACIÓN	\$0.00	\$25,619.38	\$25,619.38	\$15,998.05	\$15,998.05	\$15,998.05	\$15,998.05	\$9,621.33
5110	Muebles de oficina y estantería	\$0.00	\$9,621.33	\$9,621.33	\$0.00	\$0.00	\$0.00	\$0.00	\$9,621.33
5111	Muebles de oficina y estantería	\$0.00	\$9,621.33	\$9,621.33	\$0.00	\$0.00	\$0.00	\$0.00	\$9,621.33
5150	Equipo de cómputo y de tecnología de la información	\$0.00	\$15,998.05	\$15,998.05	\$15,998.05	\$15,998.05	\$15,998.05	\$15,998.05	\$0.00
5151	Equipo de cómputo y de tecnología de la información	\$0.00	\$15,998.05	\$15,998.05	\$15,998.05	\$15,998.05	\$15,998.05	\$15,998.05	\$0.00
<b>ORGANO DE CONTROL</b>		\$0.00	\$216,658.64	\$216,658.64	\$163,033.23	\$163,033.23	\$163,033.23	\$163,033.23	\$53,625.41

508 FORTASEG 2018

2000	MATERIALES Y SUMINISTROS	\$0.00	\$2,112,350.00	\$2,112,350.00	\$2,107,754.52	\$2,107,754.52	\$2,107,754.52	\$2,107,754.52	\$4,596.48
2100	MATERIALES DE ADMINISTRACIÓN, EMISIÓN DE	\$0.00	\$750.00	\$750.00	\$747.92	\$747.92	\$747.92	\$747.92	\$2.08
2120	Materiales y útiles de impresión y reproducción	\$0.00	\$750.00	\$750.00	\$747.92	\$747.92	\$747.92	\$747.92	\$2.08
2121	Materiales y útiles de impresión y reproducción	\$0.00	\$750.00	\$750.00	\$747.92	\$747.92	\$747.92	\$747.92	\$2.08
2700	VESTUARIO, BLANCOS, PRENDAS DE	\$0.00	\$1,846,000.00	\$1,846,000.00	\$1,845,440.52	\$1,845,440.52	\$1,845,440.52	\$1,845,440.52	\$559.48
2710	Vestuario y uniformes	\$0.00	\$1,846,000.00	\$1,846,000.00	\$1,845,440.52	\$1,845,440.52	\$1,845,440.52	\$1,845,440.52	\$559.48
2711	Vestuario, Uniformes Y Blancos	\$0.00	\$1,846,000.00	\$1,846,000.00	\$1,845,440.52	\$1,845,440.52	\$1,845,440.52	\$1,845,440.52	\$559.48
2800	MATERIALES Y SUMINISTROS PARA SEGURIDAD	\$0.00	\$227,200.00	\$227,200.00	\$226,654.72	\$226,654.72	\$226,654.72	\$226,654.72	\$545.28
2830	Prendas de protección para seguridad pública y	\$0.00	\$227,200.00	\$227,200.00	\$226,654.72	\$226,654.72	\$226,654.72	\$226,654.72	\$545.28
2831	Prendas de protección para seguridad pública y	\$0.00	\$227,200.00	\$227,200.00	\$226,654.72	\$226,654.72	\$226,654.72	\$226,654.72	\$545.28
2900	HERRAMIENTAS, REFACCIONES Y ACCESORIOS	\$0.00	\$38,400.00	\$38,400.00	\$34,911.36	\$34,911.36	\$34,911.36	\$34,911.36	\$3,488.64
2990	Refacciones y accesorios menores otros bienes	\$0.00	\$38,400.00	\$38,400.00	\$34,911.36	\$34,911.36	\$34,911.36	\$34,911.36	\$3,488.64
2991	Refacciones y accesorios menores otros bienes	\$0.00	\$38,400.00	\$38,400.00	\$34,911.36	\$34,911.36	\$34,911.36	\$34,911.36	\$3,488.64
3000	SERVICIOS GENERALES	\$0.00	\$3,379,000.00	\$3,379,000.00	\$3,056,598.67	\$3,056,598.67	\$3,056,598.67	\$3,056,598.67	\$322,401.33
3300	SERVICIOS PROFESIONALES, CIENTÍFICOS,	\$0.00	\$3,379,000.00	\$3,379,000.00	\$3,056,598.67	\$3,056,598.67	\$3,056,598.67	\$3,056,598.67	\$322,401.33
3340	Servicios de capacitación	\$0.00	\$1,517,500.00	\$1,517,500.00	\$1,197,500.00	\$1,197,500.00	\$1,197,500.00	\$1,197,500.00	\$320,000.00

000115

Estado Analítico del Ejercicio del Presupuesto por Fuente de Financiamiento Del 01/ene./2018 Al 31/dic./2018

Fecha y 16/feb./2019  
11:16 a. m.

Ejercicio del Presupuesto		Egresos Aprobado Al 31/12/2018	Ampliaciones (Reducciones)	Egresos Modificado	Egresos Comprometido	Egresos Devengado	Egresos Ejercido	Egresos Pagado	Subejercicio
3341	Capacitación	\$0.00	\$1,517,500.00	\$1,517,500.00	\$1,197,500.00	\$1,197,500.00	\$1,197,500.00	\$1,197,500.00	\$320,000.00
3360	Servicios de apoyo administrativo, fotocopiado e	\$0.00	\$150,000.00	\$150,000.00	\$149,998.67	\$149,998.67	\$149,998.67	\$149,998.67	\$1.33
3361	Servicios de apoyo administrativo, fotocopiado e	\$0.00	\$150,000.00	\$150,000.00	\$149,998.67	\$149,998.67	\$149,998.67	\$149,998.67	\$1.33
3390	Servicios profesionales, científicos y técnicos	\$0.00	\$1,711,500.00	\$1,711,500.00	\$1,709,100.00	\$1,709,100.00	\$1,709,100.00	\$1,709,100.00	\$2,400.00
3391	Servicios profesionales, científicos y técnicos	\$0.00	\$1,711,500.00	\$1,711,500.00	\$1,709,100.00	\$1,709,100.00	\$1,709,100.00	\$1,709,100.00	\$2,400.00
<b>4000</b>	<b>TRANSFERENCIAS, ASIGNACIONES,</b>	<b>\$0.00</b>	<b>\$459,000.00</b>	<b>\$459,000.00</b>	<b>\$214,560.00</b>	<b>\$214,560.00</b>	<b>\$214,560.00</b>	<b>\$214,560.00</b>	<b>\$244,440.00</b>
<b>4400</b>	<b>AYUDAS SOCIALES</b>	<b>\$0.00</b>	<b>\$459,000.00</b>	<b>\$459,000.00</b>	<b>\$214,560.00</b>	<b>\$214,560.00</b>	<b>\$214,560.00</b>	<b>\$214,560.00</b>	<b>\$244,440.00</b>
4420	Becas y otras ayudas para programas de	\$0.00	\$459,000.00	\$459,000.00	\$214,560.00	\$214,560.00	\$214,560.00	\$214,560.00	\$244,440.00
4421	Becas y otras ayudas para programas de	\$0.00	\$459,000.00	\$459,000.00	\$214,560.00	\$214,560.00	\$214,560.00	\$214,560.00	\$244,440.00
<b>5000</b>	<b>BIENES MUEBLES, INMUEBLES E</b>	<b>\$0.00</b>	<b>\$4,048,464.00</b>	<b>\$4,048,464.00</b>	<b>\$4,048,464.00</b>	<b>\$4,048,464.00</b>	<b>\$4,048,464.00</b>	<b>\$4,048,464.00</b>	<b>\$1,186.00</b>
<b>5200</b>	<b>MOBILIARIO Y EQUIPO EDUCACIONAL Y</b>	<b>\$0.00</b>	<b>\$312,000.00</b>	<b>\$312,000.00</b>	<b>\$311,975.04</b>	<b>\$311,975.04</b>	<b>\$311,975.04</b>	<b>\$311,975.04</b>	<b>\$24.96</b>
5230	Cámaras fotográficas y de video	\$0.00	\$312,000.00	\$312,000.00	\$311,975.04	\$311,975.04	\$311,975.04	\$311,975.04	\$24.96
5231	Cámaras fotográficas y de video	\$0.00	\$312,000.00	\$312,000.00	\$311,975.04	\$311,975.04	\$311,975.04	\$311,975.04	\$24.96
<b>5400</b>	<b>VEHICULOS Y EQUIPO DE TRANSPORTE</b>	<b>\$0.00</b>	<b>\$1,600,000.00</b>	<b>\$1,600,000.00</b>	<b>\$1,600,000.00</b>	<b>\$1,600,000.00</b>	<b>\$1,600,000.00</b>	<b>\$1,600,000.00</b>	<b>\$0.00</b>
5410	Vehículos y equipo terrestre	\$0.00	\$1,600,000.00	\$1,600,000.00	\$1,600,000.00	\$1,600,000.00	\$1,600,000.00	\$1,600,000.00	\$0.00
5411	Vehículos y equipo terrestre	\$0.00	\$1,600,000.00	\$1,600,000.00	\$1,600,000.00	\$1,600,000.00	\$1,600,000.00	\$1,600,000.00	\$0.00
<b>5500</b>	<b>EQUIPO DE DEFENSA Y SEGURIDAD</b>	<b>\$0.00</b>	<b>\$1,250,000.00</b>	<b>\$1,250,000.00</b>	<b>\$1,249,900.00</b>	<b>\$1,249,900.00</b>	<b>\$1,249,900.00</b>	<b>\$1,249,900.00</b>	<b>\$100.00</b>
5510	Equipo de defensa y seguridad	\$0.00	\$1,250,000.00	\$1,250,000.00	\$1,249,900.00	\$1,249,900.00	\$1,249,900.00	\$1,249,900.00	\$100.00
5511	Equipo de defensa y seguridad	\$0.00	\$1,250,000.00	\$1,250,000.00	\$1,249,900.00	\$1,249,900.00	\$1,249,900.00	\$1,249,900.00	\$100.00
<b>5600</b>	<b>MAQUINARIA, D'TROS EQUIPOS Y</b>	<b>\$0.00</b>	<b>\$887,650.00</b>	<b>\$887,650.00</b>	<b>\$886,588.96</b>	<b>\$886,588.96</b>	<b>\$886,588.96</b>	<b>\$886,588.96</b>	<b>\$1,061.04</b>
5650	Equipo de comunicación y telecomunicación	\$0.00	\$150,000.00	\$150,000.00	\$149,588.96	\$149,588.96	\$149,588.96	\$149,588.96	\$411.04
5651	Equipo de comunicación y telecomunicación	\$0.00	\$150,000.00	\$150,000.00	\$149,588.96	\$149,588.96	\$149,588.96	\$149,588.96	\$411.04
5660	Equipos de generación eléctrica, aparatos y	\$0.00	\$737,650.00	\$737,650.00	\$737,000.00	\$737,000.00	\$737,000.00	\$737,000.00	\$650.00
5661	Equipos de generación eléctrica, aparatos y	\$0.00	\$737,650.00	\$737,650.00	\$737,000.00	\$737,000.00	\$737,000.00	\$737,000.00	\$650.00
<b>FORTASEG 2018</b>		<b>\$0.00</b>	<b>\$10,000,000.00</b>	<b>\$10,000,000.00</b>	<b>\$9,427,377.19</b>	<b>\$9,427,377.19</b>	<b>\$9,427,377.19</b>	<b>\$9,427,377.19</b>	<b>\$572,622.81</b>
<b>509 COPARTICIPACION FORTASEG 2018</b>									
<b>1000</b>	<b>SERVICIOS PERSONALES</b>	<b>\$0.00</b>	<b>\$1,940,000.00</b>	<b>\$1,940,000.00</b>	<b>\$1,939,728.40</b>	<b>\$1,939,728.40</b>	<b>\$1,939,728.40</b>	<b>\$1,939,728.40</b>	<b>\$271.60</b>
<b>1500</b>	<b>OTRAS PRESTACIONES SOCIALES Y</b>	<b>\$0.00</b>	<b>\$1,940,000.00</b>	<b>\$1,940,000.00</b>	<b>\$1,939,728.40</b>	<b>\$1,939,728.40</b>	<b>\$1,939,728.40</b>	<b>\$1,939,728.40</b>	<b>\$271.60</b>
1590	Otras prestaciones sociales y económicas	\$0.00	\$1,940,000.00	\$1,940,000.00	\$1,939,728.40	\$1,939,728.40	\$1,939,728.40	\$1,939,728.40	\$271.60
1593	Mejore de las condiciones laborales	\$0.00	\$1,940,000.00	\$1,940,000.00	\$1,939,728.40	\$1,939,728.40	\$1,939,728.40	\$1,939,728.40	\$271.60
<b>3000</b>	<b>SERVICIOS GENERALES</b>	<b>\$0.00</b>	<b>\$60,000.00</b>	<b>\$60,000.00</b>	<b>\$59,675.00</b>	<b>\$59,675.00</b>	<b>\$59,675.00</b>	<b>\$59,675.00</b>	<b>\$325.00</b>

MUNICIPIO DE CIUDAD VALLES  
ESTADO DE SAN LUIS POTOSÍ

Estado Analítico del Ejercicio del Presupuesto por Fuente de Financiamiento Del 01/ene./2018 Al 31/dic./2018

Fecha y hora  
16/feb./2019  
11:16 a. m.

Ejercicio del Presupuesto	Egresos Aprobado Al 31/12/2018	Ampliaciones ((Reducciones)	Egresos Modificado	Egresos Comprometido	Egresos Devengado	Egresos Ejercido	Egresos Pagado	Subejercicio
3400	SERVICIOS FINANCIEROS, BANCARIOS Y	\$0.00	\$1,060.00	\$1,060.00	\$1,060.00	\$1,060.00	\$1,060.00	\$0.00
3470	Fletes y manobras	\$0.00	\$1,060.00	\$1,060.00	\$1,060.00	\$1,060.00	\$1,060.00	\$0.00
3471	Fletes y manobras	\$0.00	\$1,060.00	\$1,060.00	\$1,060.00	\$1,060.00	\$1,060.00	\$0.00
3700	SERVICIOS DE TRASLADO Y VIÁTICOS	\$0.00	\$58,940.00	\$58,940.00	\$58,940.00	\$58,940.00	\$58,940.00	\$325.00
3750	Viáticos en el país	\$0.00	\$58,940.00	\$58,940.00	\$58,940.00	\$58,940.00	\$58,940.00	\$325.00
3751	Viáticos	\$0.00	\$58,940.00	\$58,940.00	\$58,940.00	\$58,940.00	\$58,940.00	\$325.00
<b>COPARTICIPACION FORTASEG</b>		\$0.00	\$2,000,000.00	\$1,999,403.40	\$1,999,403.40	\$1,999,403.40	\$1,999,403.40	\$596.60
<b>511 Programa de Infraestructura Mejoramiento de Vivienda 2018, Ramo 15</b>								
6000	INVERSIÓN PÚBLICA	\$0.00	\$9,300,000.00	\$9,300,000.00	\$9,300,000.00	\$9,300,000.00	\$9,300,000.00	\$0.00
6100	OBRA PÚBLICA EN BIENES DE DOMINIO	\$0.00	\$9,300,000.00	\$9,300,000.00	\$9,300,000.00	\$9,300,000.00	\$9,300,000.00	\$0.00
6110	Edificación habitacional	\$0.00	\$9,300,000.00	\$9,300,000.00	\$9,300,000.00	\$9,300,000.00	\$9,300,000.00	\$0.00
6112	Ampliación	\$0.00	\$9,300,000.00	\$9,300,000.00	\$9,300,000.00	\$9,300,000.00	\$9,300,000.00	\$0.00
<b>Programa de Infraestructura</b>		\$0.00	\$9,300,000.00	\$9,300,000.00	\$9,300,000.00	\$9,300,000.00	\$9,300,000.00	\$0.00
<b>512 REMANENTES FORTAMUN 2016</b>								
6000	INVERSIÓN PÚBLICA	\$0.00	\$18,647.68	\$18,647.68	\$18,647.68	\$18,647.68	\$18,647.68	\$1,904.95
6100	OBRA PÚBLICA EN BIENES DE DOMINIO	\$0.00	\$18,647.68	\$18,647.68	\$18,647.68	\$18,647.68	\$18,647.68	\$1,904.95
6140	División de terrenos y construcción de obras de	\$0.00	\$18,647.68	\$18,647.68	\$18,647.68	\$18,647.68	\$18,647.68	\$1,904.95
6141	construcción nueva	\$0.00	\$18,647.68	\$18,647.68	\$18,647.68	\$18,647.68	\$18,647.68	\$1,904.95
6144	mantenimiento	\$0.00	\$1,904.95	\$1,904.95	\$1,904.95	\$1,904.95	\$1,904.95	\$0.00
<b>REMANENTES FORTAMUN 2016</b>		\$0.00	\$18,647.68	\$18,647.68	\$18,647.68	\$18,647.68	\$18,647.68	\$1,904.95
<b>513 FIES 2017 Fideicomiso para la Infraestructura en los Estados</b>								
6000	INVERSIÓN PÚBLICA	\$0.00	\$5,000,000.00	\$4,921,524.81	\$4,921,524.80	\$4,921,524.80	\$4,921,524.80	\$78,475.20
6100	OBRA PÚBLICA EN BIENES DE DOMINIO	\$0.00	\$5,000,000.00	\$4,921,524.81	\$4,921,524.80	\$4,921,524.80	\$4,921,524.80	\$78,475.20
6140	División de terrenos y construcción de obras de	\$0.00	\$5,000,000.00	\$4,921,524.81	\$4,921,524.80	\$4,921,524.80	\$4,921,524.80	\$78,475.20
6141	construcción nueva	\$0.00	\$5,000,000.00	\$4,921,524.81	\$4,921,524.80	\$4,921,524.80	\$4,921,524.80	\$78,475.20
<b>FIES 2017 Fideicomiso para la</b>		\$0.00	\$5,000,000.00	\$4,921,524.61	\$4,921,524.80	\$4,921,524.80	\$4,921,524.80	\$78,475.20
<b>518 Programa de Desarrollo Regional 2018 PDR</b>								
6000	INVERSIÓN PÚBLICA	\$0.00	\$7,912,000.00	\$7,723,897.77	\$7,723,897.77	\$7,723,897.77	\$7,723,897.77	\$188,102.23

MUNICIPIO DE CIUDAD VALLES  
ESTADO DE SAN LUIS POTOSÍ

H. AYUNTAMIENTO  
DE CO. VALLES  
2018 - 2019

Estado Analítico del Ejercicio del Presupuesto por Fuente de Financiamiento Del 01/ene./2018 Al 31/dic./2018

Fecha y hora: 16/feb./2019  
11:16 a. m.

Ejercicio del Presupuesto	Egresos							Subejercicio
	Aprobado Al 31/12/2018	Ampliaciones (Reducciones)	Egresos Modificado	Egresos Comprometido	Egresos Devengado	Egresos Ejercido	Egresos Pagado	
6100 OBRA PÚBLICA EN BIENES DE DOMINIO	\$0.00	\$7,912,000.00	\$7,912,000.00	\$7,723,897.77	\$7,723,897.77	\$6,258,751.88	\$6,258,751.88	\$188,102.23
6140 División de terrenos y construcción de obras de construcción nueva	\$0.00	\$7,912,000.00	\$7,912,000.00	\$7,723,897.77	\$7,723,897.77	\$6,258,751.88	\$6,258,751.88	\$188,102.23
6141	\$0.00	\$7,912,000.00	\$7,912,000.00	\$7,723,897.77	\$7,723,897.77	\$6,258,751.88	\$6,258,751.88	\$188,102.23
<b>Programa de Desarrollo Regional</b>	\$0.00	\$7,912,000.00	\$7,912,000.00	\$7,723,897.77	\$7,723,897.77	\$6,258,751.88	\$6,258,751.88	\$188,102.23
<b>601 Recurso Estatal</b>								
6000 INVERSIÓN PÚBLICA	\$20,000,000.00	-\$20,000,000.00	\$0.00	\$0.00	\$0.00	\$0.00	\$0.00	\$0.00
6100 OBRA PÚBLICA EN BIENES DE DOMINIO	\$20,000,000.00	-\$20,000,000.00	\$0.00	\$0.00	\$0.00	\$0.00	\$0.00	\$0.00
6120 Edificación no habitacional	\$5,000,000.00	-\$5,000,000.00	\$0.00	\$0.00	\$0.00	\$0.00	\$0.00	\$0.00
6121 construcción nueva	\$5,000,000.00	-\$5,000,000.00	\$0.00	\$0.00	\$0.00	\$0.00	\$0.00	\$0.00
6140 División de terrenos y construcción de obras de construcción nueva	\$15,000,000.00	-\$15,000,000.00	\$0.00	\$0.00	\$0.00	\$0.00	\$0.00	\$0.00
6141	\$15,000,000.00	-\$15,000,000.00	\$0.00	\$0.00	\$0.00	\$0.00	\$0.00	\$0.00
<b>Recurso Estatal</b>	\$20,000,000.00	-\$20,000,000.00	\$0.00	\$0.00	\$0.00	\$0.00	\$0.00	\$0.00
<b>602 FISE 2018</b>								
6000 INVERSIÓN PÚBLICA	\$0.00	\$37,295,025.23	\$37,295,025.23	\$37,295,025.18	\$37,295,025.18	\$30,390,490.78	\$30,390,490.78	\$0.05
6100 OBRA PÚBLICA EN BIENES DE DOMINIO	\$0.00	\$37,295,025.23	\$37,295,025.23	\$37,295,025.18	\$37,295,025.18	\$30,390,490.78	\$30,390,490.78	\$0.05
6130 Construcción de obras para el abastecimiento de construcción nueva	\$0.00	\$2,895,571.14	\$2,895,571.14	\$2,895,571.14	\$2,895,571.14	\$1,870,191.68	\$1,870,191.68	\$0.00
6131	\$0.00	\$2,895,571.14	\$2,895,571.14	\$2,895,571.14	\$2,895,571.14	\$1,870,191.68	\$1,870,191.68	\$0.00
6140 División de terrenos y construcción de obras de construcción nueva	\$0.00	\$34,399,454.09	\$34,399,454.09	\$34,399,454.04	\$34,399,454.04	\$28,520,299.10	\$28,520,299.10	\$0.05
6141	\$0.00	\$31,363,486.75	\$31,363,486.75	\$31,363,486.70	\$31,363,486.70	\$25,834,228.26	\$25,834,228.26	\$0.05
6142 ampliación	\$0.00	\$3,035,967.34	\$3,035,967.34	\$3,035,967.34	\$3,035,967.34	\$2,686,070.84	\$2,686,070.84	\$0.00
<b>FISE 2018</b>	\$0.00	\$37,295,025.23	\$37,295,025.23	\$37,295,025.18	\$37,295,025.18	\$30,390,490.78	\$30,390,490.78	\$0.05
<b>603 PDR 2018 ESTATAL</b>								
6000 INVERSIÓN PÚBLICA	\$0.00	\$9,877,273.37	\$9,877,273.37	\$9,877,273.37	\$9,877,273.37	\$7,144,190.62	\$7,144,190.62	\$0.00
6100 OBRA PÚBLICA EN BIENES DE DOMINIO	\$0.00	\$9,877,273.37	\$9,877,273.37	\$9,877,273.37	\$9,877,273.37	\$7,144,190.62	\$7,144,190.62	\$0.00
6140 División de terrenos y construcción de obras de construcción nueva	\$0.00	\$9,877,273.37	\$9,877,273.37	\$9,877,273.37	\$9,877,273.37	\$7,144,190.62	\$7,144,190.62	\$0.00
6141	\$0.00	\$9,877,273.37	\$9,877,273.37	\$9,877,273.37	\$9,877,273.37	\$7,144,190.62	\$7,144,190.62	\$0.00
<b>PDR 2018 ESTATAL</b>	\$0.00	\$9,877,273.37	\$9,877,273.37	\$9,877,273.37	\$9,877,273.37	\$7,144,190.62	\$7,144,190.62	\$0.00
<b>703 Aportación de beneficiarios</b>								

000118

MUNICIPIO DE CIUDAD VALLES  
ESTADO DE SAN LUIS POTOSÍ

Estado Analítico del Ejercicio del Presupuesto por Fuente de Financiamiento Del 01/ene./2018 Al 31/dic./2018

H. AYUNTAMIENTO  
DE CD. VALLES  
2018 - 2021

Fecha y 16/feb./2019  
11:16 a. m.

Ejercicio del Presupuesto	Egresos Aprobado Al 31/12/2018	Ampliaciones /(Reducciones)	Egresos Modificado	Egresos Comprometido	Egresos Devengado	Egresos Ejercido	Egresos Pagado	Subejercicio
4000 TRANSFERENCIAS, ASIGNACIONES,	\$0.00	\$819,128.17	\$819,128.17	\$819,128.10	\$819,128.10	\$819,128.10	\$282,299.43	\$0.07
4400 AYUDAS SOCIALES	\$0.00	\$819,128.17	\$819,128.17	\$819,128.10	\$819,128.10	\$819,128.10	\$282,299.43	\$0.07
4410 Ayudas sociales a personas	\$0.00	\$819,128.17	\$819,128.17	\$819,128.10	\$819,128.10	\$819,128.10	\$282,299.43	\$0.07
4411 AYUDAS	\$0.00	\$819,128.17	\$819,128.17	\$819,128.10	\$819,128.10	\$819,128.10	\$282,299.43	\$0.07
<b>Aportación de beneficiarios</b>	<b>\$0.00</b>	<b>\$819,128.17</b>	<b>\$819,128.17</b>	<b>\$819,128.10</b>	<b>\$819,128.10</b>	<b>\$819,128.10</b>	<b>\$282,299.43</b>	<b>\$0.07</b>

**Total Final** \$530,328,398.00 \$88,479,76.77 \$619,405,374.77 \$612,120,461.10 \$608,305,840.49 \$538,031,518.82 \$538,031,518.82 \$11,099,534.28



*[Signature]*  
H. AYUNTAMIENTO  
2018-2021

LIC. ADRIAN ESPER CARBENAS LES, S.L.P.  
PRESIDENTE MUNICIPAL  
AUTORIZO



*[Signature]*  
H. AYUNTAMIENTO  
2018-2021

C.P. LAURA PATRICIA GONZALEZ ALVARADO  
TESORERA MUNICIPAL  
ELABORO



*[Signature]*

LIC. ALEXANDRA ALTAMIRANO RODRIGUEZ  
SINDICO  
Vo.Bo. H. AYUNTAMIENTO 2018-2021  
CD. VALLES, S.L.P.

*[Signature]*

C.P. RUBEN SANCHEZ TREJO  
CONTRALOR  
REVISO



Estado Analítico del Ejercicio del Presupuesto por Unidad Administrativa Del 01/ene./2018 Al 31/dic./2018

Fecha y 20/feb./2019  
06:54 p. m.

Código	Descripción	Egresos		Ampliaciones (/Reducciones)	Egresos Modificado	Egresos Comprometido	Egresos Devengado	Egresos Ejercido	Egresos Pagado	Subejercicio
		Aprobado Al 31/12/2018								
<b>01</b>	<b>TESORERIA 2018</b>									
<b>1000</b>	<b>SERVICIOS PERSONALES</b>	\$172,410,791.00	\$164,511,790.72	-\$7,899,000.28	\$164,511,790.72	\$154,511,790.72	\$160,464,062.73	\$160,464,062.73	\$160,464,062.73	\$3,746,173.84
<b>1100</b>	<b>REMUNERACIONES AL PERSONAL DE</b>	\$130,555,935.00	\$110,847,157.47	-\$19,708,777.53	\$110,847,157.47	\$110,847,157.47	\$108,596,892.82	\$108,596,892.82	\$108,596,892.82	\$2,250,264.65
1110	Dietas	\$13,147,370.00	\$11,069,075.00	-\$2,078,295.00	\$11,069,075.00	\$11,069,075.00	\$10,628,725.91	\$10,628,725.91	\$10,628,725.91	\$440,349.09
1111	Dietas Regidores	\$13,147,370.00	\$11,069,075.00	-\$2,078,295.00	\$11,069,075.00	\$11,069,075.00	\$10,628,725.91	\$10,628,725.91	\$10,628,725.91	\$440,349.09
1130	Sueldos base al personal permanente	\$117,408,565.00	\$99,778,082.47	-\$17,630,482.53	\$99,778,082.47	\$99,778,082.47	\$97,968,166.91	\$97,968,166.91	\$97,968,166.91	\$1,809,915.56
1131	Sueldos Administrativos	\$117,408,565.00	\$99,778,082.47	-\$17,630,482.53	\$99,778,082.47	\$99,778,082.47	\$97,968,166.91	\$97,968,166.91	\$97,968,166.91	\$1,809,915.56
<b>1200</b>	<b>REMUNERACION DE CARÁCTER EVENTUAL</b>	\$10,566,124.00	\$8,559,817.73	-\$2,006,306.27	\$8,559,817.73	\$8,559,817.73	\$7,660,489.11	\$7,660,489.11	\$7,660,489.11	\$899,328.62
1210	Honorarios asimilables a salarios	\$2,035,774.00	\$0.00	-\$2,035,774.00	\$0.00	\$0.00	\$0.00	\$0.00	\$0.00	\$0.00
1212	Honorarios Asimilables y a Salarios	\$2,035,774.00	\$0.00	-\$2,035,774.00	\$0.00	\$0.00	\$0.00	\$0.00	\$0.00	\$0.00
1220	Sueldos base al personal eventual	\$8,530,350.00	\$8,559,817.73	\$29,467.73	\$8,559,817.73	\$8,559,817.73	\$7,660,489.11	\$7,660,489.11	\$7,660,489.11	\$899,328.62
1221	Sueldos al Personal Eventual	\$8,530,350.00	\$8,559,817.73	\$29,467.73	\$8,559,817.73	\$8,559,817.73	\$7,660,489.11	\$7,660,489.11	\$7,660,489.11	\$899,328.62
<b>1300</b>	<b>REMUNERACIONES ADICIONALES Y ESPECIALES</b>	\$6,108,698.00	\$23,241,784.02	\$17,133,086.02	\$23,241,784.02	\$23,241,784.02	\$22,828,089.08	\$22,580,317.55	\$22,580,317.55	\$413,694.94
1310	Primas por años de servicios efectivos prestados	\$430,806.00	\$311,892.88	-\$118,913.12	\$311,892.88	\$311,892.88	\$311,892.88	\$311,892.88	\$311,892.88	\$0.00
1311	Prima por Años de Servicios	\$430,806.00	\$311,892.88	-\$118,913.12	\$311,892.88	\$311,892.88	\$311,892.88	\$311,892.88	\$311,892.88	\$0.00
1320	Primas de vacaciones, dominical y gratificación de fin	\$4,977,910.00	\$22,395,144.71	\$17,417,234.71	\$22,395,144.71	\$22,395,144.71	\$21,981,449.77	\$21,733,678.24	\$21,733,678.24	\$413,694.94
1321	Prima Vacacional y Dominical	\$4,001,135.00	\$3,247,967.94	-\$753,167.06	\$3,247,967.94	\$3,247,967.94	\$3,067,047.83	\$3,067,047.83	\$3,067,047.83	\$180,920.11
1323	Aguinaldo	\$976,775.00	\$19,147,176.77	\$18,170,401.77	\$19,147,176.77	\$19,147,176.77	\$18,914,401.94	\$18,666,630.41	\$18,666,630.41	\$232,774.83
1330	Horas extraordinarias	\$127,380.00	\$133,046.43	\$5,666.43	\$133,046.43	\$133,046.43	\$133,046.43	\$133,046.43	\$133,046.43	\$0.00
1331	Horas extras	\$127,380.00	\$133,046.43	\$5,666.43	\$133,046.43	\$133,046.43	\$133,046.43	\$133,046.43	\$133,046.43	\$0.00
1340	Compensaciones	\$672,602.00	\$401,700.00	-\$170,902.00	\$401,700.00	\$401,700.00	\$401,700.00	\$401,700.00	\$401,700.00	\$0.00
1341	Compensaciones por Servicios Especiales	\$572,602.00	\$401,700.00	-\$170,902.00	\$401,700.00	\$401,700.00	\$401,700.00	\$401,700.00	\$401,700.00	\$0.00
<b>1500</b>	<b>OTRAS PRESTACIONES SOCIALES Y</b>	\$25,180,034.00	\$21,863,031.50	-\$3,317,002.50	\$21,863,031.50	\$21,863,031.50	\$21,626,145.87	\$21,626,363.25	\$21,626,363.25	\$182,885.63
1520	Indemnizaciones	\$8,868,236.00	\$3,430,970.51	-\$5,437,265.49	\$3,430,970.51	\$3,430,970.51	\$3,430,970.51	\$3,430,970.51	\$3,430,970.51	\$0.00
1521	Liquidaciones e indemnizaciones	\$6,668,236.00	\$3,430,970.51	-\$5,437,265.49	\$3,430,970.51	\$3,430,970.51	\$3,430,970.51	\$3,430,970.51	\$3,430,970.51	\$0.00
1530	Prestaciones y haberes de retiro	\$11,694,364.00	\$13,694,364.00	\$2,000,000.00	\$13,694,364.00	\$13,694,364.00	\$13,556,378.37	\$13,502,595.75	\$13,502,595.75	\$137,965.63
1531	Prestaciones y haberes de retiro	\$11,694,364.00	\$13,694,364.00	\$2,000,000.00	\$13,694,364.00	\$13,694,364.00	\$13,556,378.37	\$13,502,595.75	\$13,502,595.75	\$137,965.63
1540	Prestaciones contractuales	\$4,308,197.00	\$4,345,442.53	\$37,245.53	\$4,345,442.53	\$4,345,442.53	\$4,300,542.53	\$4,300,542.53	\$4,300,542.53	\$44,900.00
1541	Prestaciones contractuales	\$4,308,197.00	\$4,345,442.53	\$37,245.53	\$4,345,442.53	\$4,345,442.53	\$4,300,542.53	\$4,300,542.53	\$4,300,542.53	\$44,900.00
1550	Prestaciones para capacitación de los servidores	\$309,237.00	\$392,254.46	\$83,017.46	\$392,254.46	\$392,254.46	\$392,254.46	\$392,254.46	\$392,254.46	\$0.00
1551	Prestaciones para capacitación de los servidores	\$309,237.00	\$392,254.46	\$83,017.46	\$392,254.46	\$392,254.46	\$392,254.46	\$392,254.46	\$392,254.46	\$0.00

800120

Estado Analítico del Ejercicio del Presupuesto por Unidad Administrativa Del 01/ene./2018 Al 31/dic./2018

Fecha y 20/feb./2019  
06:54 p. m.

Ejercicio del Presupuesto		Egresos Aprobado Al 31/12/2018	Ampliaciones (Reducciones)	Egresos Modificado	Egresos Comprometido	Egresos Devengado	Egresos Ejercido	Egresos Pagado	Subejercicio
2000	<b>MATERIALES Y SUMINISTROS</b>	\$53,231,700.00	-\$15,718,977.48	\$37,512,722.52	\$37,512,722.52	\$37,512,536.92	\$33,781,693.15	\$33,781,693.15	\$185.50
2100	<b>MATERIALES DE ADMINISTRACIÓN, EMISIÓN DE</b>	\$5,954,146.00	-\$3,492,220.98	\$2,461,925.02	\$2,461,925.02	\$2,461,925.02	\$2,407,083.69	\$2,407,083.69	\$0.00
2110	Materiales, útiles y equipos menores de oficina	\$3,966,169.00	-\$3,066,642.52	\$919,526.48	\$919,526.48	\$919,526.48	\$879,704.73	\$879,704.73	\$0.00
2111	Materiales Y Útiles De Oficina	\$3,966,169.00	-\$3,066,642.52	\$919,526.48	\$919,526.48	\$919,526.48	\$879,704.73	\$879,704.73	\$0.00
2120	Materiales y útiles de impresión y reproducción	\$817,534.00	-\$786,112.87	\$31,421.13	\$31,421.13	\$31,421.13	\$25,331.22	\$25,331.22	\$0.00
2121	Materiales y útiles de impresión y reproducción	\$817,534.00	-\$786,112.87	\$31,421.13	\$31,421.13	\$31,421.13	\$25,331.22	\$25,331.22	\$0.00
2140	Materiales, útiles y equipos menores de tecnologías de	\$442,722.00	-\$50,771.56	\$391,950.44	\$391,950.44	\$391,950.44	\$388,842.44	\$388,842.44	\$0.00
2141	Materiales, útiles para el proceso en Equipos y Bienes	\$442,722.00	-\$50,771.56	\$391,950.44	\$391,950.44	\$391,950.44	\$388,842.44	\$388,842.44	\$0.00
2150	Material impreso e información digital	\$222,116.00	\$478,184.75	\$700,300.75	\$700,300.75	\$700,300.75	\$699,296.75	\$699,296.75	\$0.00
2151	Material impreso e información digital	\$222,116.00	\$478,184.75	\$700,300.75	\$700,300.75	\$700,300.75	\$699,296.75	\$699,296.75	\$0.00
2160	Material de limpieza	\$472,125.00	-\$53,398.78	\$418,726.22	\$418,726.22	\$418,726.22	\$413,908.55	\$413,908.55	\$0.00
2161	Material de limpieza	\$472,125.00	-\$53,398.78	\$418,726.22	\$418,726.22	\$418,726.22	\$413,908.55	\$413,908.55	\$0.00
2170	Materiales y útiles de enseñanza	\$13,480.00	-\$13,480.00	\$0.00	\$0.00	\$0.00	\$0.00	\$0.00	\$0.00
2171	Material Didáctico y Apoyo Informático	\$13,480.00	-\$13,480.00	\$0.00	\$0.00	\$0.00	\$0.00	\$0.00	\$0.00
2200	<b>ALIMENTOS Y UTENSILIOS</b>	\$479,296.00	\$317,833.23	\$797,129.23	\$797,129.23	\$797,129.23	\$707,143.23	\$707,143.23	\$0.00
2210	Productos alimenticios para personas	\$479,296.00	\$315,105.23	\$794,401.23	\$794,401.23	\$794,401.23	\$704,415.23	\$704,415.23	\$0.00
2211	Alimentación al Personal	\$479,296.00	\$315,105.23	\$794,401.23	\$794,401.23	\$794,401.23	\$704,415.23	\$704,415.23	\$0.00
2230	Utensilios para el servicio de alimentación	\$0.00	\$2,728.00	\$2,728.00	\$2,728.00	\$2,728.00	\$2,728.00	\$2,728.00	\$0.00
2231	Utensilios para el servicio de alimentación	\$0.00	\$2,728.00	\$2,728.00	\$2,728.00	\$2,728.00	\$2,728.00	\$2,728.00	\$0.00
2400	<b>MATERIALES Y ARTÍCULOS DE CONSTRUCCIÓN Y</b>	\$1,923,698.00	\$771,568.25	\$2,695,266.25	\$2,695,266.25	\$2,695,266.25	\$1,133,446.96	\$1,133,446.96	\$0.00
2410	Productos minerales no metálicos	\$10,400.00	\$138,155.65	\$148,555.65	\$148,555.65	\$148,555.65	\$89,681.65	\$89,681.65	\$0.00
2411	Productos minerales no metálicos	\$10,400.00	\$138,155.65	\$148,555.65	\$148,555.65	\$148,555.65	\$89,681.65	\$89,681.65	\$0.00
2420	Cemento y productos de concreto	\$55,050.00	\$1,596,811.47	\$1,651,861.47	\$1,651,861.47	\$1,651,861.47	\$228,015.03	\$228,015.03	\$0.00
2421	Cemento y productos de concreto	\$55,050.00	\$1,596,811.47	\$1,651,861.47	\$1,651,861.47	\$1,651,861.47	\$228,015.03	\$228,015.03	\$0.00
2430	Cal, yeso y productos de yeso	\$10,560.00	-\$3,018.97	\$7,541.03	\$7,541.03	\$7,541.03	\$7,541.03	\$7,541.03	\$0.00
2431	Cal, yeso y productos de yeso	\$10,560.00	-\$3,018.97	\$7,541.03	\$7,541.03	\$7,541.03	\$7,541.03	\$7,541.03	\$0.00
2440	Madera y productos de madera	\$33,570.00	\$25,965.43	\$59,535.43	\$59,535.43	\$59,535.43	\$59,535.43	\$59,535.43	\$0.00
2441	Madera y productos de madera	\$33,570.00	\$25,965.43	\$59,535.43	\$59,535.43	\$59,535.43	\$59,535.43	\$59,535.43	\$0.00
2450	Vidrio y productos de vidrio	\$1,200.00	-\$850.00	\$350.00	\$350.00	\$350.00	\$350.00	\$350.00	\$0.00
2451	Vidrio y productos de vidrio	\$1,200.00	-\$850.00	\$350.00	\$350.00	\$350.00	\$350.00	\$350.00	\$0.00
2460	Material eléctrico y electrónico	\$313,263.00	\$27,306.82	\$340,569.82	\$340,569.82	\$340,569.82	\$287,275.11	\$287,275.11	\$0.00
2461	Material eléctrico	\$313,263.00	\$27,306.82	\$340,569.82	\$340,569.82	\$340,569.82	\$287,275.11	\$287,275.11	\$0.00

000121

Estado Analítico del Ejercicio del Presupuesto por Unidad Administrativa Del 01/ene./2018 Al 31/dic./2018

Fecha y 20/febr./2019  
06.54 p. m.

Ejercicio del Presupuesto		Egresos Aprobado Al 31/12/2018	Ampliaciones (Reducciones)	Egresos Modificado	Egresos Comprometido	Egresos Devengado	Egresos Ejercido	Egresos Pagado	Subejercicio
2470	Artículos metálicos para la construcción	\$113,271.00	\$6,817.13	\$120,088.13	\$120,088.13	\$120,086.13	\$95,849.83	\$95,849.83	\$0.00
2471	Artículos metálicos para la construcción	\$113,271.00	\$6,817.13	\$120,088.13	\$120,088.13	\$120,068.13	\$95,849.83	\$95,849.83	\$0.00
2490	Otros materiales y artículos de construcción y	\$1,386,384.00	-\$1,019,619.28	\$366,764.72	\$366,764.72	\$366,764.72	\$365,198.88	\$365,198.88	\$0.00
2491	Materiales de Mantenimiento	\$1,386,384.00	-\$1,019,619.28	\$366,764.72	\$366,764.72	\$366,764.72	\$365,198.88	\$365,198.88	\$0.00
<b>2500</b>	<b>PRODUCTOS QUÍMICOS, FARMACÉUTICOS Y DE</b>	<b>\$15,528,496.00</b>	<b>-\$6,266,951.65</b>	<b>\$9,261,544.35</b>	<b>\$9,261,544.35</b>	<b>\$9,261,544.35</b>	<b>\$8,521,314.37</b>	<b>\$8,521,314.37</b>	<b>\$0.00</b>
2510	Productos químicos básicos	\$0.00	\$235,677.02	\$235,677.02	\$235,677.02	\$235,677.02	\$222,395.83	\$222,395.83	\$0.00
2511	Substancias Químicas	\$0.00	\$235,677.02	\$235,677.02	\$235,677.02	\$235,677.02	\$222,395.83	\$222,395.83	\$0.00
2520	Fertilizantes, pesticidas y otros agroquímicos	\$5,600.00	-\$5,600.00	\$0.00	\$0.00	\$0.00	\$0.00	\$0.00	\$0.00
2521	Piaguicidas, Abonos Y Fertilizantes	\$5,600.00	-\$5,600.00	\$0.00	\$0.00	\$0.00	\$0.00	\$0.00	\$0.00
2530	Medicinas y productos farmacéuticos	\$15,029,896.00	-\$6,109,561.75	\$8,920,334.25	\$8,920,334.25	\$6,920,334.25	\$8,193,385.46	\$8,193,385.46	\$0.00
2531	Medicinas Y Productos Farmacéuticos	\$15,029,896.00	-\$6,109,561.75	\$8,920,334.25	\$8,920,334.25	\$8,920,334.25	\$8,193,385.46	\$8,193,385.46	\$0.00
2540	Materiales, accesorios y suministros médicos	\$0.00	\$98,032.64	\$98,032.64	\$98,032.64	\$98,032.64	\$98,032.64	\$98,032.64	\$0.00
2541	Materiales, accesorios y suministros médicos	\$0.00	\$98,032.64	\$98,032.64	\$98,032.64	\$96,032.64	\$98,032.64	\$98,032.64	\$0.00
2550	Fibras sintéticas, hules, plásticos y derivados	\$22,000.00	-\$14,499.56	\$7,500.44	\$7,500.44	\$7,500.44	\$7,500.44	\$7,500.44	\$0.00
2561	Fibras sintéticas, hules, plásticos y derivados	\$22,000.00	-\$14,499.56	\$7,500.44	\$7,500.44	\$7,500.44	\$7,500.44	\$7,500.44	\$0.00
2590	Otros productos químicos	\$471,000.00	-\$471,000.00	\$0.00	\$0.00	\$0.00	\$0.00	\$0.00	\$0.00
2591	Otros productos químicos	\$471,000.00	-\$471,000.00	\$0.00	\$0.00	\$0.00	\$0.00	\$0.00	\$0.00
<b>2600</b>	<b>COMBUSTIBLES, LUBRICANTES Y ADITIVOS</b>	<b>\$23,317,483.00</b>	<b>-\$3,981,367.16</b>	<b>\$19,336,115.84</b>	<b>\$19,336,115.84</b>	<b>\$19,335,930.24</b>	<b>\$18,055,549.17</b>	<b>\$18,055,549.17</b>	<b>\$185.60</b>
2610	Combustibles, lubricantes y aditivos	\$23,317,483.00	-\$3,981,367.16	\$19,336,115.84	\$19,336,115.84	\$19,335,930.24	\$18,055,549.17	\$18,055,549.17	\$185.60
2611	Combustible	\$23,317,483.00	-\$3,981,367.16	\$19,336,115.84	\$19,336,115.84	\$19,335,930.24	\$16,055,549.17	\$16,055,549.17	\$165.60
<b>2700</b>	<b>VESTUARIO, BLANCOS, PRENDAS DE</b>	<b>\$5,667,201.00</b>	<b>-\$3,225,633.69</b>	<b>\$2,441,567.31</b>	<b>\$2,441,567.31</b>	<b>\$2,441,567.31</b>	<b>\$2,441,533.95</b>	<b>\$2,441,533.95</b>	<b>\$0.00</b>
2710	Vestuario y uniformes	\$4,471,719.00	-\$2,192,531.20	\$2,279,187.80	\$2,279,187.80	\$2,279,187.80	\$2,279,187.80	\$2,279,187.80	\$0.00
2711	Vestuario, Uniformes Y Blancos	\$4,471,719.00	-\$2,192,531.20	\$2,279,187.80	\$2,279,187.80	\$2,279,187.80	\$2,279,187.80	\$2,279,187.80	\$0.00
2720	Prendas de seguridad y protección personal	\$192,270.00	-\$35,789.49	\$156,480.51	\$156,480.51	\$156,480.51	\$156,447.15	\$156,447.15	\$0.00
2721	Prendas de Protección	\$192,270.00	-\$35,789.49	\$156,480.51	\$156,480.51	\$156,480.51	\$156,447.15	\$156,447.15	\$0.00
2730	Artículos deportivos	\$761,040.00	-\$761,040.00	\$0.00	\$0.00	\$0.00	\$0.00	\$0.00	\$0.00
2731	Artículos deportivos	\$761,040.00	-\$761,040.00	\$0.00	\$0.00	\$0.00	\$0.00	\$0.00	\$0.00
2740	Productos textiles	\$0.00	\$1,924.00	\$1,924.00	\$1,924.00	\$1,924.00	\$1,924.00	\$1,924.00	\$0.00
2741	Productos textiles	\$0.00	\$1,924.00	\$1,924.00	\$1,924.00	\$1,924.00	\$1,924.00	\$1,924.00	\$0.00
2750	Blancos y otros productos textiles, excepto prendas de	\$242,172.00	-\$238,197.00	\$3,975.00	\$3,975.00	\$3,975.00	\$3,975.00	\$3,975.00	\$0.00
2751	Blancos y otros productos textiles, excepto prendas de	\$242,172.00	-\$238,197.00	\$3,975.00	\$3,975.00	\$3,975.00	\$3,975.00	\$3,975.00	\$0.00
<b>2900</b>	<b>HERRAMIENTAS, REFACCIONES Y ACCESORIOS</b>	<b>\$361,380.00</b>	<b>\$157,794.52</b>	<b>\$519,174.52</b>	<b>\$519,174.52</b>	<b>\$519,174.52</b>	<b>\$515,621.78</b>	<b>\$515,621.78</b>	<b>\$0.00</b>

000022

Estado Analítico del Ejercicio del Presupuesto por Unidad Administrativa Del 01/ene./2018 Al 31/dic./2018

Fecha y 20/feb./2019  
06:54 p. m.

**Ejercicio del Presupuesto**

	Egresos Aprobado Al 31/12/2018	Ampliaciones (Reducciones)	Egresos Modificado	Egresos Comprometido	Egresos Devengado	Egresos Ejercido	Egresos Pagado	Subejercicio
2910	Herramientas menores	\$361,380.00	-\$215,096.51	\$146,281.49	\$146,281.49	\$146,281.49	\$144,282.63	\$0.00
2911	Herramientas menores	\$361,380.00	-\$215,098.51	\$146,281.49	\$146,281.49	\$146,281.49	\$144,282.63	\$0.00
2920	Refacciones y accesorios menores de edificios	\$0.00	\$35,791.00	\$35,791.00	\$35,791.00	\$35,791.00	\$34,237.12	\$0.00
2921	Refacciones y accesorios menores de edificios	\$0.00	\$35,791.00	\$35,791.00	\$35,791.00	\$35,791.00	\$34,237.12	\$0.00
2940	Refacciones y accesorios menores de equipo de	\$0.00	\$12,314.38	\$12,314.38	\$12,314.38	\$12,314.38	\$12,314.38	\$0.00
2941	Refacciones y accesorios menores de equipo de	\$0.00	\$12,314.38	\$12,314.38	\$12,314.38	\$12,314.38	\$12,314.38	\$0.00
2960	Refacciones y accesorios menores de maquinaria y	\$0.00	\$322,483.30	\$322,483.30	\$322,483.30	\$322,483.30	\$322,483.30	\$0.00
2981	Refacciones y accesorios menores de maquinaria y	\$0.00	\$322,483.30	\$322,483.30	\$322,483.30	\$322,483.30	\$322,483.30	\$0.00
2990	Refacciones y accesorios menores otros bienes	\$0.00	\$2,304.35	\$2,304.35	\$2,304.35	\$2,304.35	\$2,304.35	\$0.00
2991	Refacciones y accesorios menores otros bienes	\$0.00	\$2,304.35	\$2,304.35	\$2,304.35	\$2,304.35	\$2,304.35	\$0.00
<b>3000</b>	<b>SERVICIOS GENERALES</b>	<b>\$41,685,120.00</b>	<b>\$22,799,242.36</b>	<b>\$64,484,362.36</b>	<b>\$64,469,616.76</b>	<b>\$57,110,746.12</b>	<b>\$57,111,296.12</b>	<b>\$14,745.60</b>
<b>3100</b>	<b>SERVICIOS BÁSICOS</b>	<b>\$2,699,960.00</b>	<b>\$2,004,563.44</b>	<b>\$4,704,513.44</b>	<b>\$4,705,062.44</b>	<b>\$4,649,439.44</b>	<b>\$4,649,988.44</b>	<b>-\$649.00</b>
3110	Energía eléctrica	\$2,060,000.00	\$2,077,189.44	\$4,137,189.44	\$4,137,189.44	\$4,115,468.44	\$4,115,468.44	\$0.00
3111	Servicio de Energía Eléctrica	\$660,000.00	\$3,554,847.20	\$4,114,847.20	\$4,114,847.20	\$4,093,126.20	\$4,093,126.20	\$0.00
3112	Pago de Uso de Factibilidad	\$0.00	\$22,342.24	\$22,342.24	\$22,342.24	\$22,342.24	\$22,342.24	\$0.00
3113	Otros Pagos Derivados de la Prestación de Servicio	\$1,500,000.00	-\$1,500,000.00	\$0.00	\$0.00	\$0.00	\$0.00	\$0.00
3130	Agua	\$16,080.00	-\$16,080.00	\$0.00	\$0.00	\$0.00	\$0.00	\$0.00
3131	Servicio de Agua Potable	\$16,080.00	-\$16,080.00	\$0.00	\$0.00	\$0.00	\$0.00	\$0.00
3140	Telefonía tradicional	\$574,430.00	-\$12,045.00	\$562,385.00	\$562,385.00	\$529,032.00	\$529,581.00	-\$649.00
3141	Servicio Telefónico Convencional	\$574,430.00	-\$12,045.00	\$562,385.00	\$562,385.00	\$529,032.00	\$529,581.00	-\$649.00
3150	Telefonía celular	\$4,600.00	-\$1,000.00	\$3,600.00	\$3,600.00	\$3,600.00	\$3,600.00	\$0.00
3151	Servicio Telefónico Celular	\$4,600.00	-\$1,000.00	\$3,600.00	\$3,600.00	\$3,600.00	\$3,600.00	\$0.00
3180	Servicios postales y telegráficos	\$29,850.00	-\$28,511.00	\$1,339.00	\$1,339.00	\$1,339.00	\$1,339.00	\$0.00
3181	Servicio Postal	\$29,850.00	-\$28,511.00	\$1,339.00	\$1,339.00	\$1,339.00	\$1,339.00	\$0.00
3182	Servicio Telegráfico	\$0.00	\$1,339.00	\$1,339.00	\$1,339.00	\$1,339.00	\$1,339.00	\$0.00
3190	Servicios integrales y otros servicios	\$15,000.00	-\$15,000.00	\$0.00	\$0.00	\$0.00	\$0.00	\$0.00
3191	Servicio de Fotocopiado	\$15,000.00	-\$15,000.00	\$0.00	\$0.00	\$0.00	\$0.00	\$0.00
<b>3200</b>	<b>SERVICIOS DE ARRENDAMIENTO</b>	<b>\$11,998,678.00</b>	<b>-\$3,366,432.57</b>	<b>\$8,633,245.43</b>	<b>\$8,633,245.43</b>	<b>\$6,253,232.75</b>	<b>\$6,253,232.75</b>	<b>\$0.00</b>
3220	Arrendamiento de edificios	\$26,250.00	\$1,925,259.10	\$1,951,509.10	\$1,951,509.10	\$832,585.70	\$832,585.70	\$0.00
3221	Arrendamiento de Edificios y Locales	\$26,250.00	\$1,925,259.10	\$1,951,509.10	\$1,951,509.10	\$832,585.70	\$832,585.70	\$0.00
3230	Arrendamiento de mobiliario y equipo de	\$1,020,000.00	-\$1,020,000.00	\$0.00	\$0.00	\$0.00	\$0.00	\$0.00
3231	Arrendamiento de mobiliario y equipo de	\$1,020,000.00	-\$1,020,000.00	\$0.00	\$0.00	\$0.00	\$0.00	\$0.00

*[Handwritten signature and number]*  
800123

Estado Analítico del Ejercicio del Presupuesto por Unidad Administrativa Del 01/ene./2018 Al 31/dic./2018

Fecha y 20/feb./2019  
06:54 p. m.

Ejercicio del Presupuesto		Egresos Aprobado Al 31/12/2018	Ampliaciones (Reducciones)	Egresos Modificado	Egresos Comprometido	Egresos Devengado	Egresos Ejercido	Egresos Pagado	Subejercicio
3250	Arrendamiento de equipo de transporte	\$704,000.00	\$1,722,888.66	\$2,426,888.66	\$2,426,888.66	\$2,426,888.66	\$2,113,802.34	\$2,113,802.34	\$0.00
3251	Arrendamiento de Equipo de Transporte	\$704,000.00	\$1,722,888.66	\$2,426,888.66	\$2,426,888.66	\$2,426,888.66	\$2,113,802.34	\$2,113,802.34	\$0.00
3260	Arrendamiento de maquinaria, otros equipos y	\$10,248,428.00	-\$5,993,580.33	\$4,254,847.67	\$4,254,847.67	\$4,254,847.67	\$3,306,844.71	\$3,306,844.71	\$0.00
3261	Arrendamiento de Maquinaria y Equipo	\$10,248,428.00	-\$5,993,580.33	\$4,254,847.67	\$4,254,847.67	\$4,254,847.67	\$3,306,844.71	\$3,306,844.71	\$0.00
<b>3300</b>	<b>SERVICIOS PROFESIONALES, CIENTÍFICOS,</b>	<b>\$7,916,258.00</b>	<b>-\$2,415,800.53</b>	<b>\$5,500,457.47</b>	<b>\$5,500,457.47</b>	<b>\$5,500,457.47</b>	<b>\$4,928,747.51</b>	<b>\$4,928,747.51</b>	<b>\$0.00</b>
3310	Servicios legales, de contabilidad, auditoría y	\$1,056,112.00	-\$322,343.27	\$733,768.73	\$733,768.73	\$733,768.73	\$717,768.73	\$717,768.73	\$0.00
3311	Servicios legales, de contabilidad, auditoría y	\$1,056,112.00	-\$322,343.27	\$733,768.73	\$733,768.73	\$733,768.73	\$717,768.73	\$717,768.73	\$0.00
3330	Servicios de consultoría administrativa, procesos,	\$3,614,659.00	-\$3,614,659.00	\$0.00	\$0.00	\$0.00	\$0.00	\$0.00	\$0.00
3331	Servicios de consultoría administrativa, procesos,	\$3,614,659.00	-\$3,614,659.00	\$0.00	\$0.00	\$0.00	\$0.00	\$0.00	\$0.00
3340	Servicios de capacitación	\$742,267.00	-\$742,267.00	\$0.00	\$0.00	\$0.00	\$0.00	\$0.00	\$0.00
3341	Capacitación	\$742,267.00	-\$742,267.00	\$0.00	\$0.00	\$0.00	\$0.00	\$0.00	\$0.00
3360	Servicios de apoyo administrativo, fotocopiado e	\$936,720.00	-\$936,720.00	\$0.00	\$0.00	\$0.00	\$0.00	\$0.00	\$0.00
3361	Servicios de apoyo administrativo, fotocopiado e	\$936,720.00	-\$936,720.00	\$0.00	\$0.00	\$0.00	\$0.00	\$0.00	\$0.00
3380	Servicios de vigilancia	\$0.00	\$7,240.67	\$7,240.67	\$7,240.67	\$7,240.67	\$7,240.67	\$7,240.67	\$0.00
3381	Servicios de vigilancia	\$0.00	\$7,240.67	\$7,240.67	\$7,240.67	\$7,240.67	\$7,240.67	\$7,240.67	\$0.00
3390	Servicios profesionales, científicos y técnicos integrales	\$1,566,500.00	\$3,192,946.07	\$4,759,448.07	\$4,759,448.07	\$4,759,448.07	\$4,203,738.11	\$4,203,738.11	\$0.00
3391	Servicios profesionales, científicos y técnicos integrales	\$1,566,500.00	\$3,192,946.07	\$4,759,448.07	\$4,759,448.07	\$4,759,448.07	\$4,203,738.11	\$4,203,738.11	\$0.00
<b>3400</b>	<b>SERVICIOS FINANCIEROS, BANCARIOS Y</b>	<b>\$1,685,261.00</b>	<b>-\$405,246.13</b>	<b>\$1,280,014.87</b>	<b>\$1,280,014.87</b>	<b>\$1,280,014.87</b>	<b>\$1,280,014.87</b>	<b>\$1,280,014.87</b>	<b>\$5.80</b>
3410	Servicios financieros y bancarios	\$72,000.00	-\$21,959.36	\$50,040.64	\$50,040.64	\$50,040.64	\$50,034.84	\$50,034.84	\$5.80
3411	Servicios Bancarios	\$20,000.00	\$30,040.64	\$50,040.64	\$50,040.64	\$50,040.64	\$50,034.84	\$50,034.84	\$5.80
3412	Costo de Financiamiento	\$52,000.00	-\$52,000.00	\$0.00	\$0.00	\$0.00	\$0.00	\$0.00	\$0.00
3450	Seguro de bienes patrimoniales	\$1,598,920.00	-\$395,262.16	\$1,203,657.84	\$1,203,657.84	\$1,203,657.84	\$1,203,657.84	\$1,203,657.84	\$0.00
3451	Seguro de bienes patrimoniales	\$1,598,920.00	-\$395,262.16	\$1,203,657.84	\$1,203,657.84	\$1,203,657.84	\$1,203,657.84	\$1,203,657.84	\$0.00
3470	Fletes y maniobras	\$14,341.00	\$11,975.39	\$26,316.39	\$26,316.39	\$26,316.39	\$26,316.39	\$26,316.39	\$0.00
3471	Fletes y maniobras	\$14,341.00	\$11,975.39	\$26,316.39	\$26,316.39	\$26,316.39	\$26,316.39	\$26,316.39	\$0.00
<b>3500</b>	<b>SERVICIOS DE INSTALACIÓN, REPARACIÓN,</b>	<b>\$2,480,535.00</b>	<b>\$3,478,834.52</b>	<b>\$5,959,369.52</b>	<b>\$5,959,369.52</b>	<b>\$5,944,080.72</b>	<b>\$5,333,257.23</b>	<b>\$5,333,257.23</b>	<b>\$15,286.80</b>
3510	Conservación y mantenimiento menor de inmuebles	\$754,708.00	\$158,528.92	\$913,236.92	\$913,236.92	\$913,236.92	\$725,185.26	\$725,185.26	\$0.00
3511	Mantenimiento y Conservación de Inmuebles	\$754,708.00	\$158,528.92	\$913,236.92	\$913,236.92	\$913,236.92	\$725,185.26	\$725,185.26	\$0.00
3520	Instalación, reparación y mantenimiento de mobiliario y	\$99,486.00	\$201,962.33	\$301,448.33	\$301,448.33	\$301,448.33	\$270,105.13	\$270,105.13	\$0.00
3521	Mantenimiento y Conservación de Mobiliario y Equipo	\$99,486.00	\$201,962.33	\$301,448.33	\$301,448.33	\$301,448.33	\$270,105.13	\$270,105.13	\$0.00
3530	Instalación, reparación y mantenimiento de equipo de	\$220,903.00	-\$25,110.90	\$195,792.10	\$195,792.10	\$195,792.10	\$127,662.10	\$127,662.10	\$0.00
3531	Mantenimiento y Conservación de Bienes	\$220,903.00	-\$25,110.90	\$195,792.10	\$195,792.10	\$195,792.10	\$127,662.10	\$127,662.10	\$0.00

000124

Estado Analítico del Ejercicio del Presupuesto por Unidad Administrativa Del 01/ene./2018 Al 31/dic./2018

Fecha y 20/feb./2019  
| 06:54 p. m.

Ejercicio del Presupuesto		Egresos Aprobado Al 31/12/2018	Ampliaciones ((Reducciones))	Egresos Modificado	Egresos Comprometido	Egresos Devengado	Egresos Ejercido	Egresos Pagado	Subejercicio
3550	Reparación y mantenimiento de equipo de transporte	\$887,747.00	\$3,639,839.60	\$4,527,586.60	\$4,527,586.60	\$4,512,297.80	\$4,193,639.17	\$4,193,639.17	\$15,288.80
3551	Reparación y mantenimiento de equipo de transporte	\$887,747.00	\$3,639,839.60	\$4,527,586.60	\$4,527,586.60	\$4,512,297.80	\$4,193,639.17	\$4,193,639.17	\$15,288.80
3570	Instalación, reparación y mantenimiento de maquinaria,	\$482,691.00	-\$467,765.43	\$14,925.57	\$14,925.57	\$14,925.57	\$14,925.57	\$14,925.57	\$0.00
3571	Mantenimiento y Conservación de Equipo Musical	\$482,691.00	-\$467,765.43	\$14,925.57	\$14,925.57	\$14,925.57	\$14,925.57	\$14,925.57	\$0.00
3580	Servicios de limpieza y manejo de desechos	\$20,000.00	-\$18,260.00	\$1,740.00	\$1,740.00	\$1,740.00	\$1,740.00	\$1,740.00	\$0.00
3581	Servicio de Lavandería, Limpieza, Higiene y	\$20,000.00	-\$18,260.00	\$1,740.00	\$1,740.00	\$1,740.00	\$1,740.00	\$1,740.00	\$0.00
3590	Servicios de jardinería y fumigación	\$15,000.00	-\$10,360.00	\$4,640.00	\$4,640.00	\$4,640.00	\$0.00	\$0.00	\$0.00
3591	Servicios de jardinería y fumigación	\$15,000.00	-\$10,360.00	\$4,640.00	\$4,640.00	\$4,640.00	\$0.00	\$0.00	\$0.00
<b>3600</b>	<b>SERVICIOS DE COMUNICACIÓN SOCIAL Y</b>	<b>\$11,497,378.00</b>	<b>-\$5,481,399.44</b>	<b>\$6,015,978.56</b>	<b>\$6,015,978.56</b>	<b>\$6,015,978.56</b>	<b>\$4,648,338.56</b>	<b>\$4,648,338.56</b>	<b>\$0.00</b>
3610	Difusión por radio, televisión y otros medios de	\$10,541,178.00	-\$4,569,083.40	\$5,972,094.60	\$5,972,094.60	\$5,972,094.60	\$4,604,454.60	\$4,604,454.60	\$0.00
3611	Servicios de telecomunicaciones y satélites	\$10,069,468.00	-\$4,114,586.40	\$5,954,781.60	\$5,954,781.60	\$5,954,781.60	\$4,587,141.60	\$4,587,141.60	\$0.00
3612	Gastos de Difusión e Información	\$211,310.00	-\$193,997.00	\$17,313.00	\$17,313.00	\$17,313.00	\$17,313.00	\$17,313.00	\$0.00
3613	Servicios de Impresión y Reproducción	\$260,400.00	-\$260,400.00	\$0.00	\$0.00	\$0.00	\$0.00	\$0.00	\$0.00
3620	Difusión por radio, televisión y otros medios de	\$250,000.00	-\$250,000.00	\$0.00	\$0.00	\$0.00	\$0.00	\$0.00	\$0.00
3621	Gastos de Propaganda	\$250,000.00	-\$250,000.00	\$0.00	\$0.00	\$0.00	\$0.00	\$0.00	\$0.00
3660	Servicio de creación y difusión de contenido	\$1,200.00	\$42,683.96	\$43,883.96	\$43,883.96	\$43,883.96	\$43,883.96	\$43,883.96	\$0.00
3661	Servicio de creación y difusión de contenido	\$1,200.00	\$42,683.96	\$43,883.96	\$43,883.96	\$43,883.96	\$43,883.96	\$43,883.96	\$0.00
3680	Otros servicios de información	\$705,000.00	-\$705,000.00	\$0.00	\$0.00	\$0.00	\$0.00	\$0.00	\$0.00
3691	Impresiones y Publicaciones Oficiales	\$705,000.00	-\$705,000.00	\$0.00	\$0.00	\$0.00	\$0.00	\$0.00	\$0.00
<b>3700</b>	<b>SERVICIOS DE TRASLADO Y VIÁTICOS</b>	<b>\$2,207,050.00</b>	<b>\$920,273.29</b>	<b>\$3,127,323.29</b>	<b>\$3,127,323.29</b>	<b>\$3,127,323.29</b>	<b>\$3,127,323.29</b>	<b>\$3,127,323.29</b>	<b>\$0.00</b>
3710	Pasajes aéreos	\$141,000.00	-\$130,442.00	\$10,558.00	\$10,558.00	\$10,558.00	\$10,558.00	\$10,558.00	\$0.00
3711	Pasajes	\$141,000.00	-\$130,442.00	\$10,558.00	\$10,558.00	\$10,558.00	\$10,558.00	\$10,558.00	\$0.00
3720	Pasajes terrestres	\$23,400.00	-\$23,400.00	\$0.00	\$0.00	\$0.00	\$0.00	\$0.00	\$0.00
3721	Pasajes terrestres	\$23,400.00	-\$23,400.00	\$0.00	\$0.00	\$0.00	\$0.00	\$0.00	\$0.00
3750	Viáticos en el país	\$1,713,650.00	\$1,403,115.29	\$3,116,765.29	\$3,116,765.29	\$3,116,765.29	\$3,116,765.29	\$3,116,765.29	\$0.00
3751	Viáticos	\$1,713,650.00	\$1,403,115.29	\$3,116,765.29	\$3,116,765.29	\$3,116,765.29	\$3,116,765.29	\$3,116,765.29	\$0.00
3760	Viáticos en el extranjero	\$100,000.00	-\$100,000.00	\$0.00	\$0.00	\$0.00	\$0.00	\$0.00	\$0.00
3761	Viáticos en el extranjero	\$100,000.00	-\$100,000.00	\$0.00	\$0.00	\$0.00	\$0.00	\$0.00	\$0.00
3780	Servicios integrales de traslado y viáticos	\$34,000.00	-\$34,000.00	\$0.00	\$0.00	\$0.00	\$0.00	\$0.00	\$0.00
3781	Traslados Especiales	\$34,000.00	-\$34,000.00	\$0.00	\$0.00	\$0.00	\$0.00	\$0.00	\$0.00
3790	Otros servicios de traslado y hospedaje	\$195,000.00	-\$195,000.00	\$0.00	\$0.00	\$0.00	\$0.00	\$0.00	\$0.00
3791	Otros servicios de traslado y hospedaje	\$195,000.00	-\$195,000.00	\$0.00	\$0.00	\$0.00	\$0.00	\$0.00	\$0.00

000123

Estado Analítico del Ejercicio del Presupuesto por Unidad Administrativa Del 01/ene./2018 Al 31/dic./2018

Fecha y 20/feb./2019  
06:54 p. m.

Ejercicio del Presupuesto		Egresos Aprobado Al 31/12/2018	Ampliaciones (Reducciones)	Egresos Modificado	Egresos Comprometido	Egresos Devengado	Egresos Ejercido	Egresos Pagado	Subejercicio
<b>3800</b>	<b>SERVICIOS OFICIALES</b>	<b>\$1,200,000.00</b>	<b>\$22,805,978.07</b>	<b>\$24,005,978.07</b>	<b>\$24,005,978.07</b>	<b>\$24,005,978.07</b>	<b>\$21,753,916.56</b>	<b>\$21,753,916.56</b>	<b>\$0.00</b>
3810	Gastos de ceremonial	\$1,200,000.00	\$1,245,866.66	\$2,445,866.66	\$2,445,866.66	\$2,445,866.66	\$2,373,453.66	\$2,373,453.66	\$0.00
3811	Gastos de Ceremonia y de Orden Social	\$1,200,000.00	\$1,245,866.66	\$2,445,866.66	\$2,445,866.66	\$2,445,866.66	\$2,373,453.66	\$2,373,453.66	\$0.00
3820	Gastos de orden social y cultural	\$0.00	\$2,078,973.41	\$2,078,973.41	\$2,078,973.41	\$2,078,973.41	\$1,877,082.38	\$1,877,082.38	\$0.00
3821	Gastos de orden social y cultural	\$0.00	\$2,078,973.41	\$2,078,973.41	\$2,078,973.41	\$2,078,973.41	\$1,877,082.38	\$1,877,082.38	\$0.00
3840	Exposiciones	\$0.00	\$19,435,486.69	\$19,435,486.69	\$19,435,486.69	\$19,435,486.69	\$17,459,029.21	\$17,459,029.21	\$0.00
3841	Exposiciones	\$0.00	\$19,435,486.69	\$19,435,486.69	\$19,435,486.69	\$19,435,486.69	\$17,459,029.21	\$17,459,029.21	\$0.00
3650	Gastos de representación	\$0.00	\$45,651.31	\$45,651.31	\$45,651.31	\$45,651.31	\$44,351.31	\$44,351.31	\$0.00
3851	Artículos Regionales Para Obsequio y Promoción	\$0.00	\$45,651.31	\$45,651.31	\$45,651.31	\$45,651.31	\$44,351.31	\$44,351.31	\$0.00
<b>3900</b>	<b>OTROS SERVICIOS GENERALES</b>	<b>\$0.00</b>	<b>\$5,257,481.71</b>	<b>\$5,257,481.71</b>	<b>\$5,257,481.71</b>	<b>\$5,257,481.71</b>	<b>\$5,136,481.71</b>	<b>\$5,136,481.71</b>	<b>\$0.00</b>
3910	Servicios funerarios y de cementerios	\$0.00	\$347,492.00	\$347,492.00	\$347,492.00	\$347,492.00	\$226,492.00	\$226,492.00	\$0.00
3911	Servicios funerarios y de cementerios	\$0.00	\$347,492.00	\$347,492.00	\$347,492.00	\$347,492.00	\$226,492.00	\$226,492.00	\$0.00
3920	Impuestos y derechos	\$0.00	\$3,534.00	\$3,534.00	\$3,534.00	\$3,534.00	\$3,534.00	\$3,534.00	\$0.00
3921	Impuestos y derechos	\$0.00	\$3,534.00	\$3,534.00	\$3,534.00	\$3,534.00	\$3,534.00	\$3,534.00	\$0.00
3940	Sentencias y resoluciones por autoridad competente	\$0.00	\$141,755.69	\$141,755.69	\$141,755.69	\$141,755.69	\$141,755.69	\$141,755.69	\$0.00
3941	Sentencias y resoluciones por autoridad competente	\$0.00	\$141,755.69	\$141,755.69	\$141,755.69	\$141,755.69	\$141,755.69	\$141,755.69	\$0.00
3950	Penas, multas, accesorios y actualizaciones	\$0.00	\$4,084,274.02	\$4,084,274.02	\$4,084,274.02	\$4,084,274.02	\$4,084,274.02	\$4,084,274.02	\$0.00
3951	Penas, multas, accesorios y actualizaciones	\$0.00	\$4,084,274.02	\$4,084,274.02	\$4,084,274.02	\$4,084,274.02	\$4,084,274.02	\$4,084,274.02	\$0.00
3980	Impuesto sobre nóminas y otros que se deriven de una	\$0.00	\$680,426.00	\$680,426.00	\$680,426.00	\$680,426.00	\$680,426.00	\$680,426.00	\$0.00
3981	Impuesto sobre nóminas y otros que se deriven de una	\$0.00	\$680,426.00	\$680,426.00	\$680,426.00	\$680,426.00	\$680,426.00	\$680,426.00	\$0.00
<b>4000</b>	<b>TRANSFERENCIAS, ASIGNACIONES,</b>	<b>\$28,935,924.00</b>	<b>\$23,674,968.58</b>	<b>\$52,610,892.58</b>	<b>\$52,610,891.98</b>	<b>\$52,557,376.61</b>	<b>\$48,244,473.53</b>	<b>\$48,244,473.53</b>	<b>\$53,515.97</b>
<b>4100</b>	<b>TRANSFERENCIAS INTERNAS Y ASIGNACIONES</b>	<b>\$15,000,000.00</b>	<b>\$20,708,076.61</b>	<b>\$35,708,076.61</b>	<b>\$35,708,076.61</b>	<b>\$35,654,561.24</b>	<b>\$35,426,546.43</b>	<b>\$35,426,546.43</b>	<b>\$53,515.37</b>
4150	Transferencias internas otorgadas a entidades	\$15,000,000.00	\$20,708,076.61	\$35,708,076.61	\$35,708,076.61	\$35,654,561.24	\$35,426,546.43	\$35,426,546.43	\$53,515.37
4151	Transferencias internas otorgadas a entidades	\$15,000,000.00	\$20,708,076.61	\$35,708,076.61	\$35,708,076.61	\$35,654,561.24	\$35,426,546.43	\$35,426,546.43	\$53,515.37
<b>4400</b>	<b>AYUDAS SOCIALES</b>	<b>\$13,935,924.00</b>	<b>\$2,966,891.97</b>	<b>\$16,902,815.97</b>	<b>\$16,902,815.37</b>	<b>\$16,902,815.37</b>	<b>\$12,817,927.10</b>	<b>\$12,817,927.10</b>	<b>\$0.60</b>
4410	Ayudas sociales a personas	\$10,400,000.00	\$4,844,809.51	\$15,244,809.51	\$15,244,809.51	\$15,244,809.51	\$11,938,461.57	\$11,938,461.57	\$0.00
4411	AYUDAS	\$10,400,000.00	\$4,844,809.51	\$15,244,809.51	\$15,244,809.51	\$15,244,809.51	\$11,938,461.57	\$11,938,461.57	\$0.00
4430	Ayudas sociales a instituciones de enseñanza	\$1,635,924.00	-\$1,434,509.00	\$201,414.40	\$201,414.40	\$201,414.40	\$201,414.40	\$201,414.40	\$0.60
4431	Ayudas sociales a instituciones de enseñanza	\$1,635,924.00	-\$1,434,509.00	\$201,414.40	\$201,414.40	\$201,414.40	\$201,414.40	\$201,414.40	\$0.60
4450	Ayudas sociales a instituciones sin fines de lucro	\$1,900,000.00	-\$514,519.43	\$1,385,480.57	\$1,385,480.57	\$1,385,480.57	\$606,940.24	\$606,940.24	\$0.00
4451	Ayudas sociales a instituciones sin fines de lucro	\$1,900,000.00	-\$514,519.43	\$1,385,480.57	\$1,385,480.57	\$1,385,480.57	\$606,940.24	\$606,940.24	\$0.00
4480	Ayudas por desastres naturales y otros siniestros	\$0.00	\$71,110.89	\$71,110.89	\$71,110.89	\$71,110.89	\$71,110.89	\$71,110.89	\$0.00

Estado Analítico del Ejercicio del Presupuesto por Unidad Administrativa Del 01/ene./2018 Al 31/dic./2018

Fecha y 20/feb./2019  
06:54 p. m.

Ejercicio del Presupuesto		Egresos Aprobado Al 31/12/2018	Ampliaciones /(Reducciones)	Egresos Modificado	Egresos Comprometido	Egresos Devengado	Egresos Ejercido	Egresos Pagado	Subejercicio
4481	Ayudas por desastres naturales y otros siniestros	\$0.00	\$71,110.89	\$71,110.89	\$71,110.89	\$71,110.89	\$71,110.89	\$71,110.89	\$0.00
<b>5000</b>	<b>BIENES MUEBLES, INMUEBLES E</b>	<b>\$3,787,858.00</b>	<b>-\$3,421,295.24</b>	<b>\$366,558.76</b>	<b>\$366,558.76</b>	<b>\$366,558.76</b>	<b>\$366,558.76</b>	<b>\$366,558.76</b>	<b>\$0.00</b>
<b>5100</b>	<b>MOBILIARIO Y EQUIPO DE ADMINISTRACIÓN</b>	<b>\$2,147,157.00</b>	<b>-\$2,070,838.11</b>	<b>\$76,318.89</b>	<b>\$76,318.89</b>	<b>\$76,318.89</b>	<b>\$76,318.89</b>	<b>\$76,318.89</b>	<b>\$0.00</b>
5110	Muebles de oficina y estantería	\$261,437.00	-\$261,437.00	\$0.00	\$0.00	\$0.00	\$0.00	\$0.00	\$0.00
5111	Muebles de oficina y estantería	\$261,437.00	-\$261,437.00	\$0.00	\$0.00	\$0.00	\$0.00	\$0.00	\$0.00
5150	Equipo de cómputo y de tecnología de la información	\$593,840.00	-\$517,521.11	\$76,318.89	\$76,318.89	\$76,318.89	\$76,318.89	\$76,318.89	\$0.00
5151	Equipo de cómputo y de tecnología de la información	\$593,840.00	-\$517,521.11	\$76,318.89	\$76,318.89	\$76,318.89	\$76,318.89	\$76,318.89	\$0.00
5190	Otros mobiliarios y equipos de administración	\$1,291,880.00	-\$1,291,880.00	\$0.00	\$0.00	\$0.00	\$0.00	\$0.00	\$0.00
5191	Otros mobiliarios y equipos de administración	\$1,291,880.00	-\$1,291,880.00	\$0.00	\$0.00	\$0.00	\$0.00	\$0.00	\$0.00
<b>5200</b>	<b>MOBILIARIO Y EQUIPO EDUCACIONAL Y</b>	<b>\$77,550.00</b>	<b>-\$21,351.90</b>	<b>\$56,198.10</b>	<b>\$56,198.10</b>	<b>\$56,198.10</b>	<b>\$56,198.10</b>	<b>\$56,198.10</b>	<b>\$0.00</b>
5230	Cámaras fotográficas y de video	\$77,550.00	-\$21,351.90	\$56,198.10	\$56,198.10	\$56,198.10	\$56,198.10	\$56,198.10	\$0.00
5231	Cámaras fotográficas y de video	\$77,550.00	-\$21,351.90	\$56,198.10	\$56,198.10	\$56,198.10	\$56,198.10	\$56,198.10	\$0.00
<b>5400</b>	<b>VEHICULOS Y EQUIPO DE TRANSPORTE</b>	<b>\$116,880.00</b>	<b>-\$21,880.00</b>	<b>\$95,000.00</b>	<b>\$95,000.00</b>	<b>\$95,000.00</b>	<b>\$95,000.00</b>	<b>\$95,000.00</b>	<b>\$0.00</b>
5410	Vehículos y equipo terrestre	\$0.00	\$95,000.00	\$95,000.00	\$95,000.00	\$95,000.00	\$95,000.00	\$95,000.00	\$0.00
5411	Vehículos y equipo terrestre	\$0.00	\$95,000.00	\$95,000.00	\$95,000.00	\$95,000.00	\$95,000.00	\$95,000.00	\$0.00
5490	Otros equipos de transporte	\$116,880.00	-\$116,880.00	\$0.00	\$0.00	\$0.00	\$0.00	\$0.00	\$0.00
5491	Otros equipos de transporte	\$116,880.00	-\$116,880.00	\$0.00	\$0.00	\$0.00	\$0.00	\$0.00	\$0.00
<b>5600</b>	<b>MAQUINARIA, OTROS EQUIPOS Y</b>	<b>\$951,805.00</b>	<b>-\$820,239.93</b>	<b>\$131,565.07</b>	<b>\$131,565.07</b>	<b>\$131,565.07</b>	<b>\$131,565.07</b>	<b>\$131,565.07</b>	<b>\$0.00</b>
5610	Maquinaria y equipo agropecuario	\$0.00	\$12,087.57	\$12,087.57	\$12,087.57	\$12,087.57	\$12,087.57	\$12,087.57	\$0.00
5611	Maquinaria y equipo agropecuario	\$0.00	\$12,087.57	\$12,087.57	\$12,087.57	\$12,087.57	\$12,087.57	\$12,087.57	\$0.00
5620	Maquinaria y equipo industrial	\$0.00	\$70,707.80	\$70,707.80	\$70,707.80	\$70,707.80	\$70,707.80	\$70,707.80	\$0.00
5621	Maquinaria y equipo industrial	\$0.00	\$70,707.80	\$70,707.80	\$70,707.80	\$70,707.80	\$70,707.80	\$70,707.80	\$0.00
5640	Sistemas de aire acondicionado, calefacción y de	\$20,000.00	\$25,428.00	\$45,428.00	\$45,428.00	\$45,428.00	\$45,428.00	\$45,428.00	\$0.00
5641	Sistemas de aire acondicionado, calefacción y de	\$20,000.00	\$25,428.00	\$45,428.00	\$45,428.00	\$45,428.00	\$45,428.00	\$45,428.00	\$0.00
5650	Equipo de comunicación y telecomunicación	\$234,130.00	-\$234,130.00	\$0.00	\$0.00	\$0.00	\$0.00	\$0.00	\$0.00
5651	Equipo de comunicación y telecomunicación	\$234,130.00	-\$234,130.00	\$0.00	\$0.00	\$0.00	\$0.00	\$0.00	\$0.00
5660	Equipos de generación eléctrica, aparatos y accesorios	\$442,460.00	-\$442,460.00	\$0.00	\$0.00	\$0.00	\$0.00	\$0.00	\$0.00
5661	Equipos de generación eléctrica, aparatos y accesorios	\$442,460.00	-\$442,460.00	\$0.00	\$0.00	\$0.00	\$0.00	\$0.00	\$0.00
5670	Herramientas y máquinas-herramienta	\$239,875.00	-\$236,533.30	\$3,341.70	\$3,341.70	\$3,341.70	\$3,341.70	\$3,341.70	\$0.00
5671	Herramientas y máquinas-herramienta	\$239,875.00	-\$236,533.30	\$3,341.70	\$3,341.70	\$3,341.70	\$3,341.70	\$3,341.70	\$0.00
5690	Otros equipos	\$15,340.00	-\$15,340.00	\$0.00	\$0.00	\$0.00	\$0.00	\$0.00	\$0.00
5691	Otros equipos	\$15,340.00	-\$15,340.00	\$0.00	\$0.00	\$0.00	\$0.00	\$0.00	\$0.00

*[Handwritten signature]*  
000127



**Estado Analítico del Ejercicio del Presupuesto por Unidad Administrativa Del 01/ene./2018 Al 31/dic./2018**

Fecha y 20/feb./2019  
06:54 p. m.

Ejercicio del Presupuesto	Egresos		Ampliaciones (Reducciones)	Egresos Modificado	Egresos Comprometido	Egresos Devengado	Egresos Ejercido	Egresos Pagado	Subejercicio
	Aprobado Al 31/12/2018								
<b>5700</b>	<b>ACTIVOS BIOLÓGICOS</b>								
5790	Otros activos biológicos	\$72,600.00	-\$72,600.00	\$0.00	\$0.00	\$0.00	\$0.00	\$0.00	\$0.00
5791	Otros activos biológicos	\$72,600.00	-\$72,600.00	\$0.00	\$0.00	\$0.00	\$0.00	\$0.00	\$0.00
<b>5800</b>	<b>BIENES INMUEBLES</b>								
5890	Otros bienes inmuebles	\$418,866.00	-\$418,866.00	\$0.00	\$0.00	\$0.00	\$0.00	\$0.00	\$0.00
5891	Otros bienes inmuebles	\$418,866.00	-\$418,866.00	\$0.00	\$0.00	\$0.00	\$0.00	\$0.00	\$0.00
<b>5900</b>	<b>ACTIVOS INTANGIBLES</b>								
5910	Software	\$3,000.00	\$4,476.70	\$7,476.70	\$7,476.70	\$7,476.70	\$7,476.70	\$7,476.70	\$0.00
5911	Software	\$3,000.00	-\$3,000.00	\$0.00	\$0.00	\$0.00	\$0.00	\$0.00	\$0.00
5970	Licencias informáticas e intelectuales	\$0.00	\$7,476.70	\$7,476.70	\$7,476.70	\$7,476.70	\$7,476.70	\$7,476.70	\$0.00
5971	Licencias informáticas e intelectuales	\$0.00	\$7,476.70	\$7,476.70	\$7,476.70	\$7,476.70	\$7,476.70	\$7,476.70	\$0.00
<b>6000</b>	<b>INVERSIÓN PÚBLICA</b>	<b>\$3,677,005.00</b>	<b>-\$3,677,005.00</b>	<b>\$0.00</b>	<b>\$0.00</b>	<b>\$0.00</b>	<b>\$0.00</b>	<b>\$0.00</b>	<b>\$0.00</b>
<b>6200</b>	<b>OBRA PÚBLICA EN BIENES PROPIOS</b>								
6240	División de terrenos y construcción de obras de	\$3,677,005.00	-\$3,677,005.00	\$0.00	\$0.00	\$0.00	\$0.00	\$0.00	\$0.00
6241	División de terrenos y construcción de obras de	\$3,677,005.00	-\$3,677,005.00	\$0.00	\$0.00	\$0.00	\$0.00	\$0.00	\$0.00
<b>8000</b>	<b>PARTICIPACIONES Y APORTACIONES</b>								
8500	CONVENIOS	\$0.00	\$679,059.99	\$679,059.99	\$679,059.99	\$679,059.99	\$679,059.99	\$679,059.99	\$0.00
6530	Otros Convenios	\$0.00	\$679,059.99	\$679,059.99	\$679,059.99	\$679,059.99	\$679,059.99	\$679,059.99	\$0.00
6531	Otros Convenios	\$0.00	\$679,059.99	\$679,059.99	\$679,059.99	\$679,059.99	\$679,059.99	\$679,059.99	\$0.00
<b>9000</b>	<b>DEUDA PÚBLICA</b>	<b>\$23,300,000.00</b>	<b>-\$11,465,391.25</b>	<b>\$11,834,608.75</b>	<b>\$6,415,675.01</b>	<b>\$6,415,675.01</b>	<b>\$6,415,675.01</b>	<b>\$6,415,675.01</b>	<b>\$5,418,933.74</b>
<b>9100</b>	<b>AMORTIZACIÓN DE LA DEUDA PÚBLICA</b>								
9110	Amortización de la deuda interna con instituciones de	\$10,900,000.00	-\$5,443,933.74	\$5,443,933.74	\$25,000.00	\$25,000.00	\$25,000.00	\$25,000.00	\$5,418,933.74
9111	Amortización de la deuda interna con instituciones de	\$10,900,000.00	-\$5,443,933.74	\$5,443,933.74	\$25,000.00	\$25,000.00	\$25,000.00	\$25,000.00	\$5,418,933.74
<b>9200</b>	<b>INTERESES DE LA DEUDA PÚBLICA</b>								
9210	Intereses de la deuda interna con instituciones de	\$2,400,000.00	-\$1,983,764.93	\$416,235.07	\$416,235.07	\$416,235.07	\$416,235.07	\$416,235.07	\$0.00
9211	Intereses de la deuda interna con instituciones de	\$2,400,000.00	-\$1,983,764.93	\$416,235.07	\$416,235.07	\$416,235.07	\$416,235.07	\$416,235.07	\$0.00
<b>9900</b>	<b>ADEUDOS DE EJERCICIOS FISCALES</b>								
9910	ADEFAS	\$10,000,000.00	-\$4,025,560.06	\$5,974,439.94	\$5,974,439.94	\$5,974,439.94	\$5,974,439.94	\$5,974,439.94	\$0.00
9911	ADEFAS	\$10,000,000.00	-\$4,025,560.06	\$5,974,439.94	\$5,974,439.94	\$5,974,439.94	\$5,974,439.94	\$5,974,439.94	\$0.00
<b>TESORERIA 2018</b>		<b>\$327,028,398.00</b>	<b>\$4,971,597.68</b>	<b>\$331,999,995.68</b>	<b>\$326,581,061.34</b>	<b>\$322,766,440.93</b>	<b>\$307,062,289.29</b>	<b>\$307,062,818.29</b>	<b>\$9,233,554.75</b>

*[Handwritten signature]*  
000128

Estado Analítico del Ejercicio del Presupuesto por Unidad Administrativa Del 01/ene./2018 Al 31/dic./2018

Fecha y 20/feb./2019  
06:54 p. m.

Ejercicio del Presupuesto		Egresos Aprobado Al 31/12/2018	Ampliaciones (Reducciones)	Egresos Modificado	Egresos Comprometido	Egresos Devengado	Egresos Ejercido	Egresos Pagado	Subejercicio
2000	<b>MATERIALES Y SUMINISTROS</b>	\$0.00	\$130,372.09	\$130,372.09	\$130,372.08	\$130,372.08	\$130,372.08	\$130,372.08	\$0.01
2100	<b>MATERIALES DE ADMINISTRACIÓN, EMISIÓN DE</b>	\$0.00	\$23,509.39	\$23,509.39	\$23,509.38	\$23,509.38	\$23,509.38	\$23,509.38	\$0.01
2110	Materiales, útiles y equipos menores de oficina	\$0.00	\$23,509.39	\$23,509.39	\$23,509.38	\$23,509.38	\$23,509.38	\$23,509.38	\$0.01
2111	Materiales Y Útiles De Oficina	\$0.00	\$23,509.39	\$23,509.39	\$23,509.38	\$23,509.38	\$23,509.38	\$23,509.38	\$0.01
2400	<b>MATERIALES Y ARTÍCULOS DE CONSTRUCCIÓN Y</b>	\$0.00	\$64,372.55	\$64,372.55	\$64,372.55	\$64,372.55	\$64,372.55	\$64,372.55	\$0.00
2460	Material eléctrico y electrónico	\$0.00	\$5,694.95	\$5,694.95	\$5,694.95	\$5,694.95	\$5,694.95	\$5,694.95	\$0.00
2461	Material eléctrico	\$0.00	\$5,694.95	\$5,694.95	\$5,694.95	\$5,694.95	\$5,694.95	\$5,694.95	\$0.00
2490	Otros materiales y artículos de construcción y	\$0.00	\$58,677.60	\$58,677.60	\$58,677.60	\$58,677.60	\$58,677.60	\$58,677.60	\$0.00
2492	Material de Construcción	\$0.00	\$58,677.60	\$58,677.60	\$58,677.60	\$58,677.60	\$58,677.60	\$58,677.60	\$0.00
2900	<b>HERRAMIENTAS, REFACCIONES Y ACCESORIOS</b>	\$0.00	\$42,490.15	\$42,490.15	\$42,490.15	\$42,490.15	\$42,490.15	\$42,490.15	\$0.00
2920	Refacciones y accesorios menores de edificios	\$0.00	\$4,408.00	\$4,408.00	\$4,408.00	\$4,408.00	\$4,408.00	\$4,408.00	\$0.00
2921	Refacciones y accesorios menores de edificios	\$0.00	\$4,408.00	\$4,408.00	\$4,408.00	\$4,408.00	\$4,408.00	\$4,408.00	\$0.00
2930	Refacciones y accesorios menores de mobiliario y	\$0.00	\$38,082.15	\$38,082.15	\$38,082.15	\$38,082.15	\$38,082.15	\$38,082.15	\$0.00
2931	Refacciones y accesorios menores de mobiliario y	\$0.00	\$38,082.15	\$38,082.15	\$38,082.15	\$38,082.15	\$38,082.15	\$38,082.15	\$0.00
3000	<b>SERVICIOS GENERALES</b>	\$320,000.00	\$92,973.92	\$412,973.92	\$412,953.92	\$412,953.92	\$410,616.78	\$410,616.78	\$20.00
3300	<b>SERVICIOS PROFESIONALES, CIENTÍFICOS,</b>	\$50,000.00	-\$9,980.00	\$40,020.00	\$40,020.00	\$40,020.00	\$40,020.00	\$40,020.00	\$20.00
3390	Servicios profesionales, científicos y técnicos integrales	\$50,000.00	-\$9,980.00	\$40,040.00	\$40,020.00	\$40,020.00	\$40,020.00	\$40,020.00	\$20.00
3391	Servicios profesionales, científicos y técnicos integrales	\$50,000.00	-\$9,980.00	\$40,040.00	\$40,020.00	\$40,020.00	\$40,020.00	\$40,020.00	\$20.00
3400	<b>SERVICIOS FINANCIEROS, BANCARIOS Y</b>	\$20,000.00	-\$16,014.20	\$3,985.80	\$3,985.80	\$3,985.80	\$3,985.80	\$3,985.80	\$0.00
3410	Servicios financieros y bancarios	\$20,000.00	-\$16,014.20	\$3,985.80	\$3,985.80	\$3,985.80	\$3,985.80	\$3,985.80	\$0.00
3411	Servicios Bancarios	\$20,000.00	-\$16,014.20	\$3,985.80	\$3,985.80	\$3,985.80	\$3,985.80	\$3,985.80	\$0.00
3500	<b>SERVICIOS DE INSTALACIÓN, REPARACIÓN,</b>	\$250,000.00	\$118,948.12	\$368,948.12	\$368,948.12	\$368,948.12	\$366,610.98	\$366,610.98	\$0.00
3510	Conservación y mantenimiento menor de inmuebles	\$0.00	\$47,328.00	\$47,328.00	\$47,328.00	\$47,328.00	\$47,328.00	\$47,328.00	\$0.00
3511	Mantenimiento y Conservación de Inmuebles	\$0.00	\$47,328.00	\$47,328.00	\$47,328.00	\$47,328.00	\$47,328.00	\$47,328.00	\$0.00
3550	Reparación y mantenimiento de equipo de transporte	\$250,000.00	\$71,620.12	\$321,620.12	\$321,620.12	\$321,620.12	\$319,282.98	\$319,282.98	\$0.00
3551	Reparación y mantenimiento de equipo de transporte	\$250,000.00	\$71,620.12	\$321,620.12	\$321,620.12	\$321,620.12	\$319,282.98	\$319,282.98	\$0.00
4000	<b>TRANSFERENCIAS, ASIGNACIONES,</b>	\$4,000,000.00	-\$3,884,622.63	\$115,377.37	\$115,377.37	\$115,377.37	\$115,377.37	\$115,377.37	\$0.00
4200	<b>TRANSFERENCIAS AL RESTO DEL SECTOR</b>	\$4,000,000.00	-\$3,884,622.63	\$115,377.37	\$115,377.37	\$115,377.37	\$115,377.37	\$115,377.37	\$0.00
4210	Transferencias otorgadas a organismos entidades	\$4,000,000.00	-\$3,884,622.63	\$115,377.37	\$115,377.37	\$115,377.37	\$115,377.37	\$115,377.37	\$0.00
4211	Transferencias	\$4,000,000.00	-\$3,884,622.63	\$115,377.37	\$115,377.37	\$115,377.37	\$115,377.37	\$115,377.37	\$0.00
5000	<b>BIENES MUEBLES, INMUEBLES E</b>	\$0.00	\$172,679.36	\$172,679.36	\$172,679.36	\$172,679.36	\$172,679.36	\$172,679.36	\$0.00
5100	<b>MOBILIARIO Y EQUIPO DE ADMINISTRACIÓN</b>	\$0.00	\$133,703.36	\$133,703.36	\$133,703.36	\$133,703.36	\$133,703.36	\$133,703.36	\$0.00

000129

**Estado Analítico del Ejercicio del Presupuesto por Unidad Administrativa Del 01/ene./2018 Al 31/dic./2018**

Fecha y 20/feb./2019  
06:54 p. m.

Ejercicio del Presupuesto		Egresos Aprobado Al 31/12/2018	Ampliaciones (Reducciones)	Egresos Modificado	Egresos Comprometido	Egresos Devengado	Egresos Ejercido	Egresos Pagado	Subejercicio
5120	Muebles, excepto de oficina y estantería	\$0.00	\$13,688.00	\$13,688.00	\$13,688.00	\$13,688.00	\$13,688.00	\$13,688.00	\$0.00
5121	Muebles, excepto de oficina y estantería	\$0.00	\$13,688.00	\$13,688.00	\$13,688.00	\$13,688.00	\$13,688.00	\$13,688.00	\$0.00
5150	Equipo de cómputo y de tecnología de la información	\$0.00	\$120,015.36	\$120,015.36	\$120,015.36	\$120,015.36	\$120,015.36	\$120,015.36	\$0.00
5151	Equipo de cómputo y de tecnología de la información	\$0.00	\$120,015.36	\$120,015.36	\$120,015.36	\$120,015.36	\$120,015.36	\$120,015.36	\$0.00
<b>5600</b>	<b>MAQUINARIA, OTROS EQUIPOS Y</b>	<b>\$0.00</b>	<b>\$38,976.00</b>	<b>\$38,976.00</b>	<b>\$38,976.00</b>	<b>\$38,976.00</b>	<b>\$38,976.00</b>	<b>\$38,976.00</b>	<b>\$0.00</b>
5640	Sistemas de aire acondicionado, calefacción y de	\$0.00	\$38,976.00	\$38,976.00	\$38,976.00	\$38,976.00	\$38,976.00	\$38,976.00	\$0.00
5641	Sistemas de aire acondicionado, calefacción y de	\$0.00	\$38,976.00	\$38,976.00	\$38,976.00	\$38,976.00	\$38,976.00	\$38,976.00	\$0.00
<b>6000</b>	<b>INVERSIÓN PÚBLICA</b>	<b>\$59,180,000.00</b>	<b>\$12,717,981.66</b>	<b>\$71,897,981.66</b>	<b>\$71,201,100.96</b>	<b>\$71,201,100.79</b>	<b>\$47,402,686.64</b>	<b>\$47,402,686.64</b>	<b>\$696,880.87</b>
<b>6100</b>	<b>OBRA PÚBLICA EN BIENES DE DOMINIO PÚBLICO</b>	<b>\$59,180,000.00</b>	<b>\$12,717,981.66</b>	<b>\$71,897,981.66</b>	<b>\$71,201,100.96</b>	<b>\$71,201,100.79</b>	<b>\$47,402,686.64</b>	<b>\$47,402,686.64</b>	<b>\$696,880.87</b>
6110	Edificación habitacional	\$2,500,000.00	-\$725,650.07	\$1,774,349.93	\$1,774,349.93	\$1,774,349.92	\$1,644,273.05	\$1,644,273.05	\$0.01
6111	construcción nueva	\$2,500,000.00	-\$2,200,760.35	\$299,239.65	\$299,239.65	\$299,239.65	\$269,489.83	\$269,489.83	\$0.00
6112	Ampliación	\$0.00	\$1,475,110.28	\$1,475,110.28	\$1,475,110.27	\$1,475,110.27	\$1,374,783.22	\$1,374,783.22	\$0.01
6120	Edificación no habitacional	\$2,500,000.00	\$6,342,683.09	\$8,842,683.09	\$8,842,683.09	\$8,842,683.01	\$7,340,369.13	\$7,340,369.13	\$0.08
6121	construcción nueva	\$2,500,000.00	\$5,548,257.77	\$8,048,257.77	\$8,048,257.77	\$8,048,257.71	\$6,700,505.01	\$6,700,505.01	\$0.06
6123	remodelación	\$0.00	\$513,929.33	\$513,929.33	\$513,929.33	\$513,929.31	\$482,310.96	\$482,310.96	\$0.02
6124	mantenimiento	\$0.00	\$280,495.99	\$280,495.99	\$280,495.99	\$280,495.99	\$157,553.16	\$157,553.16	\$0.00
6130	Construcción de obras para el abastecimiento de agua,	\$12,000,000.00	-\$12,000,000.00	\$0.00	\$0.00	\$0.00	\$0.00	\$0.00	\$0.00
6131	construcción nueva	\$12,000,000.00	-\$12,000,000.00	\$0.00	\$0.00	\$0.00	\$0.00	\$0.00	\$0.00
6140	División de terrenos y construcción de obras de	\$26,180,000.00	\$35,100,948.64	\$61,280,948.64	\$60,584,067.94	\$60,584,067.86	\$38,418,044.46	\$38,418,044.46	\$696,880.78
6141	construcción nueva	\$26,180,000.00	\$2,639,588.10	\$28,819,588.10	\$28,123,268.06	\$28,123,268.01	\$18,645,071.57	\$18,645,071.57	\$696,320.09
6142	ampliación	\$0.00	\$7,876,236.59	\$7,876,236.59	\$7,876,076.29	\$7,876,076.28	\$4,935,506.88	\$4,935,506.88	\$160.31
6143	remodelación	\$0.00	\$2,287,457.88	\$2,287,457.88	\$2,287,058.22	\$2,287,058.22	\$262,854.88	\$262,854.88	\$399.66
6144	mantenimiento	\$0.00	\$21,918,092.97	\$21,918,092.97	\$21,918,092.27	\$21,918,092.25	\$14,234,333.00	\$14,234,333.00	\$0.72
6146	gastos en estudios de pre-inversión y preparación del	\$0.00	\$379,573.10	\$379,573.10	\$379,573.10	\$379,573.10	\$340,278.13	\$340,278.13	\$0.00
6150	Construcción de vías de comunicación	\$16,000,000.00	-\$16,000,000.00	\$0.00	\$0.00	\$0.00	\$0.00	\$0.00	\$0.00
6151	construcción nueva	\$16,000,000.00	-\$16,000,000.00	\$0.00	\$0.00	\$0.00	\$0.00	\$0.00	\$0.00
<b>INFRAESTRUCTURA 2018</b>		<b>\$63,500,000.00</b>	<b>\$9,229,384.40</b>	<b>\$72,729,384.40</b>	<b>\$72,032,483.69</b>	<b>\$72,032,483.52</b>	<b>\$48,231,732.23</b>	<b>\$48,231,732.23</b>	<b>\$696,900.88</b>

**03 FORTALECIMIENTO 2018**

1000	SERVICIOS PERSONALES	\$34,700,000.00	-\$5,150,118.01	\$29,549,881.99	\$29,478,114.41	\$29,478,114.41	\$29,478,114.41	\$29,478,114.41	\$71,767.58
1100	REMUNERACIONES AL PERSONAL DE	\$29,200,000.00	-\$5,289,263.54	\$23,910,736.46	\$23,863,374.04	\$23,863,374.04	\$23,863,374.04	\$23,863,374.04	\$47,352.42
1130	Sueldos base al personal permanente	\$29,200,000.00	-\$5,289,263.54	\$23,910,736.46	\$23,863,374.04	\$23,863,374.04	\$23,863,374.04	\$23,863,374.04	\$47,352.42

000139

**MUNICIPIO DE CIUDAD VALLES**  
**ESTADO DE SAN LUIS POTOSÍ**

**Estado Analítico del Ejercicio del Presupuesto por Unidad Administrativa Del 01/ene./2018 Al 31/dic./2018**

Fecha y 20/feb./2019  
06:54 p. m.

Ejercicio del Presupuesto		Egresos Aprobado Al 31/12/2018	Ampliaciones (Reducciones)	Egresos Modificado	Egresos Comprometido	Egresos Devengado	Egresos Ejercido	Egresos Pagado	Subejercicio
1131	Sueldos Administrativos	\$2,200,000.00	\$147,336.49	\$2,347,336.49	\$2,299,974.07	\$2,299,974.07	\$2,299,974.07	\$2,299,974.07	\$47,362.42
1132	Sueldos al Personal Operativo	\$27,000,000.00	-\$5,436,600.03	\$21,563,399.97	\$21,563,399.97	\$21,563,399.97	\$21,563,399.97	\$21,563,399.97	\$0.00
<b>1300</b>	<b>REMUNERACIONES ADICIONALES Y ESPECIALES</b>	<b>\$5,500,000.00</b>	<b>-\$690,068.04</b>	<b>\$4,809,931.96</b>	<b>\$4,785,526.80</b>	<b>\$4,785,526.80</b>	<b>\$4,785,526.80</b>	<b>\$4,785,526.80</b>	<b>\$24,405.16</b>
1320	Primas de vacaciones, dominical y gratificación de fin	\$5,500,000.00	-\$690,068.04	\$4,809,931.96	\$4,785,526.80	\$4,785,526.80	\$4,785,526.80	\$4,785,526.80	\$24,405.16
1321	Prima Vacacional y Dominical	\$500,000.00	\$20,223.56	\$520,223.56	\$520,223.56	\$520,223.56	\$520,223.56	\$520,223.56	\$0.00
1322	Gratificación de fin de año	\$5,000,000.00	-\$5,000,000.00	\$0.00	\$0.00	\$0.00	\$0.00	\$0.00	\$0.00
1323	Aguiñalido	\$0.00	\$3,931,738.54	\$3,931,738.54	\$3,907,333.38	\$3,907,333.38	\$3,907,333.38	\$3,907,333.38	\$24,405.16
1327	Bono Especial	\$0.00	\$357,969.66	\$357,969.66	\$357,969.66	\$357,969.66	\$357,969.66	\$357,969.66	\$0.00
<b>1500</b>	<b>OTRAS PRESTACIONES SOCIALES Y</b>	<b>\$0.00</b>	<b>\$829,213.57</b>	<b>\$829,213.57</b>	<b>\$829,213.57</b>	<b>\$829,213.57</b>	<b>\$829,213.57</b>	<b>\$829,213.57</b>	<b>\$0.00</b>
1590	Otras prestaciones sociales y económicas	\$0.00	\$829,213.57	\$829,213.57	\$829,213.57	\$829,213.57	\$829,213.57	\$829,213.57	\$0.00
1594	Gratificación por Riesgo	\$0.00	\$829,213.57	\$829,213.57	\$829,213.57	\$829,213.57	\$829,213.57	\$829,213.57	\$0.00
<b>2000</b>	<b>MATERIALES Y SUMINISTROS</b>	<b>\$3,555,000.00</b>	<b>\$897,340.24</b>	<b>\$4,452,340.24</b>	<b>\$4,452,340.24</b>	<b>\$4,452,340.24</b>	<b>\$4,452,340.24</b>	<b>\$4,452,340.24</b>	<b>\$0.00</b>
<b>2100</b>	<b>MATERIALES DE ADMINISTRACIÓN, EMISIÓN DE</b>	<b>\$130,000.00</b>	<b>\$82,003.42</b>	<b>\$212,003.42</b>	<b>\$212,003.42</b>	<b>\$212,003.42</b>	<b>\$212,003.42</b>	<b>\$212,003.42</b>	<b>\$0.00</b>
2110	Materiales, útiles y equipos menores de oficina	\$130,000.00	\$82,003.42	\$212,003.42	\$212,003.42	\$212,003.42	\$212,003.42	\$212,003.42	\$0.00
2111	Materiales Y Útiles De Oficina	\$130,000.00	\$82,003.42	\$212,003.42	\$212,003.42	\$212,003.42	\$212,003.42	\$212,003.42	\$0.00
<b>2400</b>	<b>MATERIALES Y ARTÍCULOS DE CONSTRUCCIÓN Y</b>	<b>\$375,000.00</b>	<b>\$2,006,166.40</b>	<b>\$2,381,166.40</b>	<b>\$2,381,166.40</b>	<b>\$2,381,166.40</b>	<b>\$2,381,166.40</b>	<b>\$2,381,166.40</b>	<b>\$0.00</b>
2460	Material eléctrico y electrónico	\$0.00	\$743,449.01	\$743,449.01	\$743,449.01	\$743,449.01	\$743,449.01	\$743,449.01	\$0.00
2461	Material eléctrico	\$0.00	\$743,449.01	\$743,449.01	\$743,449.01	\$743,449.01	\$743,449.01	\$743,449.01	\$0.00
2490	Otros materiales y artículos de construcción y	\$375,000.00	\$1,262,717.39	\$1,637,717.39	\$1,637,717.39	\$1,637,717.39	\$1,637,717.39	\$1,637,717.39	\$0.00
2491	Materiales de Mantenimiento	\$0.00	\$740,634.39	\$740,634.39	\$740,634.39	\$740,634.39	\$740,634.39	\$740,634.39	\$0.00
2492	Material de Construcción	\$375,000.00	\$521,883.00	\$896,883.00	\$896,883.00	\$896,883.00	\$896,883.00	\$896,883.00	\$0.00
<b>2500</b>	<b>PRODUCTOS QUÍMICOS, FARMACÉUTICOS Y DE</b>	<b>\$3,000,000.00</b>	<b>-\$1,140,829.58</b>	<b>\$1,859,170.42</b>	<b>\$1,859,170.42</b>	<b>\$1,859,170.42</b>	<b>\$1,859,170.42</b>	<b>\$1,859,170.42</b>	<b>\$0.00</b>
2530	Medicinas y productos farmacéuticos	\$3,000,000.00	-\$1,181,805.19	\$1,818,194.81	\$1,818,194.81	\$1,818,194.81	\$1,818,194.81	\$1,818,194.81	\$0.00
2531	Medicinas Y Productos Farmacéuticos	\$3,000,000.00	-\$1,181,805.19	\$1,818,194.81	\$1,818,194.81	\$1,818,194.81	\$1,818,194.81	\$1,818,194.81	\$0.00
2540	Materiales, accesorios y suministros médicos	\$0.00	\$40,975.61	\$40,975.61	\$40,975.61	\$40,975.61	\$40,975.61	\$40,975.61	\$0.00
2541	Materiales, accesorios y suministros médicos	\$0.00	\$40,975.61	\$40,975.61	\$40,975.61	\$40,975.61	\$40,975.61	\$40,975.61	\$0.00
<b>2600</b>	<b>COMBUSTIBLES, LUBRICANTES Y ADITIVOS</b>	<b>\$50,000.00</b>	<b>-\$50,000.00</b>	<b>\$0.00</b>	<b>\$0.00</b>	<b>\$0.00</b>	<b>\$0.00</b>	<b>\$0.00</b>	<b>\$0.00</b>
2610	Combustibles, lubricantes y aditivos	\$50,000.00	-\$50,000.00	\$0.00	\$0.00	\$0.00	\$0.00	\$0.00	\$0.00
2611	Combustible	\$50,000.00	-\$50,000.00	\$0.00	\$0.00	\$0.00	\$0.00	\$0.00	\$0.00
<b>3000</b>	<b>SERVICIOS GENERALES</b>	<b>\$25,220,000.00</b>	<b>\$3,781,534.57</b>	<b>\$29,001,534.57</b>	<b>\$28,946,551.17</b>	<b>\$28,946,551.17</b>	<b>\$28,946,551.17</b>	<b>\$28,946,551.17</b>	<b>\$54,993.40</b>
<b>3100</b>	<b>SERVICIOS BÁSICOS</b>	<b>\$25,000,000.00</b>	<b>\$1,326,049.40</b>	<b>\$26,326,049.40</b>	<b>\$26,273,894.00</b>	<b>\$26,273,894.00</b>	<b>\$26,273,894.00</b>	<b>\$26,273,894.00</b>	<b>\$52,155.40</b>
3110	Energía eléctrica	\$25,000,000.00	\$1,326,049.40	\$26,326,049.40	\$26,273,894.00	\$26,273,894.00	\$26,273,894.00	\$26,273,894.00	\$52,155.40

*[Handwritten signature and date]*

**Estado Analítico del Ejercicio del Presupuesto por Unidad Administrativa Del 01/ene./2018 Al 31/dic./2018**

Fecha y 20/feb./2018  
06:54 p. m.

Ejercicio del Presupuesto		Egresos Aprobado Al 31/12/2018	Ampliaciones ((Reducciones)	Egresos Modificado	Egresos Comprometido	Egresos Devengado	Egresos Ejercido	Egresos Pagado	Subejercicio
3113	Difos Pagos Derivados de la Prestación de Servicio	\$25,000,000.00	\$1,326,049.40	\$26,326,049.40	\$26,273,894.00	\$26,273,894.00	\$26,273,894.00	\$26,273,894.00	\$62,156.40
<b>3200</b>	<b>SERVICIOS DE ARRENDAMIENTO</b>	<b>\$0.00</b>	<b>\$2,324,974.88</b>	<b>\$2,324,974.88</b>	<b>\$2,324,974.88</b>	<b>\$2,324,974.88</b>	<b>\$2,324,974.88</b>	<b>\$2,324,974.87</b>	<b>\$0.00</b>
3260	Arrendamiento de maquinaria, otros equipos y	\$0.00	\$2,324,974.88	\$2,324,974.88	\$2,324,974.88	\$2,324,974.88	\$2,324,974.88	\$2,324,974.87	\$0.00
3261	Arrendamiento de Maquinaria y Equipo	\$0.00	\$2,324,974.88	\$2,324,974.88	\$2,324,974.88	\$2,324,974.88	\$2,324,974.88	\$2,324,974.87	\$0.00
<b>3300</b>	<b>SERVICIOS PROFESIONALES, CIENTÍFICOS,</b>	<b>\$0.00</b>	<b>\$98,333.19</b>	<b>\$98,333.19</b>	<b>\$98,333.19</b>	<b>\$98,333.19</b>	<b>\$98,333.19</b>	<b>\$98,333.19</b>	<b>\$0.00</b>
3390	Servicios profesionales, científicos y técnicos integrales	\$0.00	\$98,333.19	\$98,333.19	\$98,333.19	\$98,333.19	\$98,333.19	\$98,333.19	\$0.00
3391	Servicios profesionales, científicos y técnicos integrales	\$0.00	\$96,333.19	\$96,333.19	\$98,333.19	\$98,333.19	\$98,333.19	\$98,333.19	\$0.00
<b>3400</b>	<b>SERVICIOS FINANCIEROS, BANCARIOS Y</b>	<b>\$20,000.00</b>	<b>-\$14,329.33</b>	<b>\$5,670.67</b>	<b>\$5,670.67</b>	<b>\$5,670.67</b>	<b>\$5,670.67</b>	<b>\$5,670.67</b>	<b>\$0.00</b>
3410	Servicios financieros y bancarios	\$20,000.00	-\$14,329.33	\$5,670.67	\$5,670.67	\$5,670.67	\$5,670.67	\$5,670.67	\$0.00
3411	Servicios Bancarios	\$20,000.00	-\$14,329.33	\$5,670.67	\$5,670.67	\$5,670.67	\$5,670.67	\$5,670.67	\$0.00
<b>3700</b>	<b>SERVICIOS DE TRASLADO Y VIÁTICOS</b>	<b>\$200,000.00</b>	<b>\$46,506.43</b>	<b>\$246,506.43</b>	<b>\$243,678.43</b>	<b>\$243,678.43</b>	<b>\$243,678.43</b>	<b>\$243,678.43</b>	<b>\$2,828.00</b>
3750	Viáticos en el país	\$200,000.00	\$46,506.43	\$246,506.43	\$243,678.43	\$243,678.43	\$243,678.43	\$243,678.43	\$2,828.00
3751	Viáticos	\$200,000.00	\$46,506.43	\$246,506.43	\$243,678.43	\$243,678.43	\$243,678.43	\$243,678.43	\$2,828.00
<b>4000</b>	<b>TRANSFERENCIAS, ASIGNACIONES,</b>	<b>\$8,200,000.00</b>	<b>\$3,538,765.00</b>	<b>\$11,738,765.00</b>	<b>\$11,738,757.23</b>	<b>\$11,738,757.23</b>	<b>\$11,738,757.23</b>	<b>\$11,738,757.23</b>	<b>\$7.77</b>
<b>4200</b>	<b>TRANSFERENCIAS AL RESTO DEL SECTOR</b>	<b>\$0.00</b>	<b>\$3,081,397.57</b>	<b>\$3,081,397.57</b>	<b>\$3,081,397.49</b>	<b>\$3,081,397.49</b>	<b>\$3,081,397.49</b>	<b>\$3,081,397.49</b>	<b>\$0.08</b>
4210	Transferencias otorgadas a organismos entidades	\$0.00	\$3,081,397.57	\$3,081,397.57	\$3,081,397.49	\$3,081,397.49	\$3,081,397.49	\$3,081,397.49	\$0.08
4211	Transferencias	\$0.00	\$3,081,397.57	\$3,081,397.57	\$3,081,397.49	\$3,081,397.49	\$3,081,397.49	\$3,081,397.49	\$0.08
<b>4400</b>	<b>AYUDAS SOCIALES</b>	<b>\$8,200,000.00</b>	<b>\$457,367.43</b>	<b>\$8,657,367.43</b>	<b>\$8,657,359.74</b>	<b>\$8,657,359.74</b>	<b>\$8,657,359.74</b>	<b>\$8,657,359.74</b>	<b>\$7.69</b>
4410	Ayudas sociales a personas	\$5,000,000.00	\$3,275.20	\$5,003,275.20	\$5,003,267.51	\$5,003,267.51	\$5,003,267.51	\$5,003,267.51	\$7.69
4411	AYUDAS	\$5,000,000.00	\$3,275.20	\$5,003,275.20	\$5,003,267.51	\$5,003,267.51	\$5,003,267.51	\$5,003,267.51	\$7.69
4420	Becas y otras ayudas para programas de capacitación	\$3,200,000.00	\$0.00	\$3,200,000.00	\$3,200,000.00	\$3,200,000.00	\$3,200,000.00	\$3,200,000.00	\$0.00
4421	Becas y otras ayudas para programas de capacitación	\$3,200,000.00	\$0.00	\$3,200,000.00	\$3,200,000.00	\$3,200,000.00	\$3,200,000.00	\$3,200,000.00	\$0.00
4430	Ayudas sociales a instituciones de enseñanza	\$0.00	\$454,092.23	\$454,092.23	\$454,092.23	\$454,092.23	\$454,092.23	\$454,092.23	\$0.00
4431	Ayudas sociales a instituciones de enseñanza	\$0.00	\$454,092.23	\$454,092.23	\$454,092.23	\$454,092.23	\$454,092.23	\$454,092.23	\$0.00
<b>5000</b>	<b>BIENES MUEBLES, INMUEBLES E</b>	<b>\$325,000.00</b>	<b>\$324,800.00</b>	<b>\$649,800.00</b>	<b>\$649,800.00</b>	<b>\$649,800.00</b>	<b>\$649,800.00</b>	<b>\$649,800.00</b>	<b>\$0.00</b>
<b>5100</b>	<b>MOBILIARIO Y EQUIPO DE ADMINISTRACIÓN</b>	<b>\$325,000.00</b>	<b>-\$325,000.00</b>	<b>\$0.00</b>	<b>\$0.00</b>	<b>\$0.00</b>	<b>\$0.00</b>	<b>\$0.00</b>	<b>\$0.00</b>
5110	Muebles de oficina y estantería	\$300,000.00	-\$300,000.00	\$0.00	\$0.00	\$0.00	\$0.00	\$0.00	\$0.00
5111	Muebles de oficina y estantería	\$300,000.00	-\$300,000.00	\$0.00	\$0.00	\$0.00	\$0.00	\$0.00	\$0.00
5150	Equipo de cómputo y de tecnología de la información	\$25,000.00	-\$25,000.00	\$0.00	\$0.00	\$0.00	\$0.00	\$0.00	\$0.00
5151	Equipo de cómputo y de tecnología de la información	\$25,000.00	-\$25,000.00	\$0.00	\$0.00	\$0.00	\$0.00	\$0.00	\$0.00
<b>5400</b>	<b>VEHICULOS Y EQUIPO DE TRANSPORTE</b>	<b>\$0.00</b>	<b>\$649,800.00</b>	<b>\$649,800.00</b>	<b>\$649,800.00</b>	<b>\$649,800.00</b>	<b>\$649,800.00</b>	<b>\$649,800.00</b>	<b>\$0.00</b>
5410	Vehículos y equipo terrestre	\$0.00	\$649,800.00	\$649,800.00	\$649,800.00	\$649,800.00	\$649,800.00	\$649,800.00	\$0.00

000132

**Estado Analítico del Ejercicio del Presupuesto por Unidad Administrativa Del 01/ene./2018 Al 31/dic./2018**

Fecha y 20/feb./2019  
06:54 p. m.

Ejercicio del Presupuesto		Egresos Aprobado Al 31/12/2018	Ampliaciones ((Reducciones)	Egresos Modificado	Egresos Comprometido	Egresos Devengado	Egresos Ejercido	Egresos Pagado	Subejercicio
5411	Vehículos y equipo terrestre	\$0.00	\$649,800.00	\$649,800.00	\$649,800.00	\$849,800.00	\$649,800.00	\$649,800.00	\$0.00
<b>6000</b>	<b>INVERSIÓN PÚBLICA</b>	<b>\$2,900,000.00</b>	<b>\$7,623,994.36</b>	<b>\$10,474,639.95</b>	<b>\$10,474,639.94</b>	<b>\$10,474,639.94</b>	<b>\$7,134,090.94</b>	<b>\$7,134,090.94</b>	<b>\$49,354.42</b>
<b>6100</b>	<b>OBRA PÚBLICA EN BIENES DE DOMINIO PÚBLICO</b>	<b>\$2,900,000.00</b>	<b>\$2,018,955.83</b>	<b>\$4,918,955.83</b>	<b>\$4,869,601.42</b>	<b>\$4,869,601.41</b>	<b>\$4,122,011.69</b>	<b>\$4,122,011.69</b>	<b>\$49,354.42</b>
6120	Edificación no habitacional	\$0.00	\$623,155.50	\$623,155.50	\$623,155.50	\$623,155.50	\$568,499.40	\$568,499.40	\$0.00
6123	remodelación	\$0.00	\$180,085.16	\$180,085.16	\$180,085.16	\$180,085.16	\$145,429.06	\$145,429.06	\$0.00
6124	mantenimiento	\$0.00	\$443,070.34	\$443,070.34	\$443,070.34	\$443,070.34	\$443,070.34	\$443,070.34	\$0.00
6140	División de terrenos y construcción de obras de	\$2,900,000.00	-\$2,003,873.37	\$896,126.63	\$846,772.22	\$846,772.21	\$680,742.04	\$680,742.04	\$49,354.42
6141	construcción nueva	\$2,900,000.00	-\$2,069,722.99	\$840,277.01	\$790,922.60	\$790,922.59	\$625,699.22	\$625,699.22	\$49,354.42
6142	ampliación	\$0.00	\$806.80	\$806.80	\$806.80	\$806.80	\$0.00	\$0.00	\$0.00
6144	mantenimiento	\$0.00	\$55,042.82	\$55,042.82	\$55,042.82	\$55,042.82	\$55,042.82	\$55,042.82	\$0.00
6150	Construcción de vías de comunicación	\$0.00	\$3,399,673.70	\$3,399,673.70	\$3,399,673.70	\$3,399,673.70	\$2,852,770.25	\$2,852,770.25	\$0.00
6151	construcción nueva	\$0.00	\$3,399,673.70	\$3,399,673.70	\$3,399,673.70	\$3,399,673.70	\$2,852,770.25	\$2,852,770.25	\$0.00
<b>6200</b>	<b>OBRA PÚBLICA EN BIENES PROPIOS</b>	<b>\$0.00</b>	<b>\$5,605,038.53</b>	<b>\$5,605,038.53</b>	<b>\$5,605,038.53</b>	<b>\$5,605,038.53</b>	<b>\$3,012,079.25</b>	<b>\$3,012,079.25</b>	<b>\$0.00</b>
6220	Edificación no habitacional	\$0.00	\$5,605,038.53	\$5,605,038.53	\$5,605,038.53	\$5,605,038.53	\$3,012,079.25	\$3,012,079.25	\$0.00
6221	construcción nueva	\$0.00	\$5,462,557.18	\$5,462,557.18	\$5,462,557.18	\$5,462,557.18	\$2,889,638.39	\$2,889,638.39	\$0.00
6223	remodelación	\$0.00	\$142,481.35	\$142,481.35	\$142,481.35	\$142,481.35	\$122,440.86	\$122,440.86	\$0.00
<b>9000</b>	<b>DEUDA PÚBLICA</b>	<b>\$25,500,000.00</b>	<b>-\$2,943,369.75</b>	<b>\$22,556,630.25</b>	<b>\$22,502,059.54</b>	<b>\$22,502,059.54</b>	<b>\$22,502,059.54</b>	<b>\$22,502,059.54</b>	<b>\$54,570.71</b>
<b>9900</b>	<b>ADEUDOS DE EJERCICIOS FISCALES</b>	<b>\$25,500,000.00</b>	<b>-\$2,943,369.75</b>	<b>\$22,556,630.25</b>	<b>\$22,502,059.54</b>	<b>\$22,502,059.54</b>	<b>\$22,502,059.54</b>	<b>\$22,502,059.54</b>	<b>\$54,570.71</b>
9910	ADEFAS	\$25,500,000.00	-\$2,943,369.75	\$22,556,630.25	\$22,502,059.54	\$22,502,059.54	\$22,502,059.54	\$22,502,059.54	\$54,570.71
9911	ADEFAS	\$25,500,000.00	-\$2,943,369.75	\$22,556,630.25	\$22,502,059.54	\$22,502,059.54	\$22,502,059.54	\$22,502,059.54	\$54,570.71
<b>FORTALECIMIENTO 2018</b>		<b>\$100,400,000.00</b>	<b>\$8,072,946.41</b>	<b>\$108,472,946.41</b>	<b>\$108,242,262.54</b>	<b>\$108,242,262.53</b>	<b>\$104,901,713.53</b>	<b>\$104,901,713.52</b>	<b>\$230,683.88</b>
<b>04 OTROS 2018</b>									
<b>1000</b>	<b>SERVICIOS PERSONALES</b>	<b>\$0.00</b>	<b>\$1,940,000.00</b>	<b>\$1,940,000.00</b>	<b>\$1,939,728.40</b>	<b>\$1,939,728.40</b>	<b>\$1,939,728.40</b>	<b>\$1,939,728.40</b>	<b>\$271.60</b>
<b>1500</b>	<b>OTRAS PRESTACIONES SOCIALES Y</b>	<b>\$0.00</b>	<b>\$1,940,000.00</b>	<b>\$1,940,000.00</b>	<b>\$1,939,728.40</b>	<b>\$1,939,728.40</b>	<b>\$1,939,728.40</b>	<b>\$1,939,728.40</b>	<b>\$271.60</b>
1590	Otras prestaciones sociales y económicas	\$0.00	\$1,940,000.00	\$1,940,000.00	\$1,939,728.40	\$1,939,728.40	\$1,939,728.40	\$1,939,728.40	\$271.60
1593	Mejora de las condiciones laborales	\$0.00	\$1,940,000.00	\$1,940,000.00	\$1,939,728.40	\$1,939,728.40	\$1,939,728.40	\$1,939,728.40	\$271.60
<b>2000</b>	<b>MATERIALES Y SUMINISTROS</b>	<b>\$3,000,000.00</b>	<b>-\$781,236.10</b>	<b>\$2,218,763.90</b>	<b>\$2,179,583.59</b>	<b>\$2,179,583.59</b>	<b>\$2,179,583.59</b>	<b>\$2,179,583.59</b>	<b>\$39,190.31</b>
<b>2100</b>	<b>MATERIALES DE ADMINISTRACIÓN, EMISIÓN DE</b>	<b>\$0.00</b>	<b>\$72,963.90</b>	<b>\$72,963.90</b>	<b>\$72,576.99</b>	<b>\$72,576.99</b>	<b>\$72,576.99</b>	<b>\$72,576.99</b>	<b>\$396.91</b>
2110	Materiales, útiles y equipos menores de oficina	\$0.00	\$64,654.06	\$64,654.06	\$64,654.06	\$64,654.06	\$64,654.06	\$64,654.06	\$0.00
2111	Materiales Y Útiles De Oficina	\$0.00	\$64,654.06	\$64,654.06	\$64,654.06	\$64,654.06	\$64,654.06	\$64,654.06	\$0.00
2120	Materiales y útiles de impresión y reproducción	\$0.00	\$1,134.83	\$1,134.83	\$747.92	\$747.92	\$747.92	\$747.92	\$396.91

*[Handwritten signature]*

000133

**Estado Analítico del Ejercicio del Presupuesto por Unidad Administrativa Del 01/ene./2018 Al 31/dic./2018**

Fecha y 20/feb./2019  
06:54 p. m.

<b>Ejercicio del Presupuesto</b>		<b>Egresos Aprobado Al 31/12/2018</b>	<b>Ampliaciones (Reducciones)</b>	<b>Egresos Modificado</b>	<b>Egresos Comprometido</b>	<b>Egresos Devengado</b>	<b>Egresos Ejercido</b>	<b>Egresos Pagado</b>	<b>Subejercicio</b>
2121	Materiales y útiles de impresión y reproducción	\$0.00	\$1,134.63	\$1,134.63	\$747.92	\$747.92	\$747.92	\$747.92	\$386.91
2140	Materiales, útiles y equipos menores de tecnologías de	\$0.00	\$7,175.01	\$7,175.01	\$7,175.01	\$7,175.01	\$7,175.01	\$7,175.01	\$0.00
2141	Materiales, útiles para el proceso en Equipos y Bienes	\$0.00	\$7,175.01	\$7,175.01	\$7,175.01	\$7,175.01	\$7,175.01	\$7,175.01	\$0.00
<b>2600</b>	<b>COMBUSTIBLES, LUBRICANTES Y ADITIVOS</b>	<b>\$0.00</b>	<b>\$30,000.00</b>	<b>\$30,000.00</b>	<b>\$0.00</b>	<b>\$0.00</b>	<b>\$0.00</b>	<b>\$0.00</b>	<b>\$30,000.00</b>
2610	Combustibles, lubricantes y aditivos	\$0.00	\$30,000.00	\$30,000.00	\$0.00	\$0.00	\$0.00	\$0.00	\$30,000.00
2611	Combustible	\$0.00	\$30,000.00	\$30,000.00	\$0.00	\$0.00	\$0.00	\$0.00	\$30,000.00
<b>2700</b>	<b>VESTUARIO, BLANCOS, PRENDAS DE</b>	<b>\$1,500,000.00</b>	<b>\$346,000.00</b>	<b>\$1,846,000.00</b>	<b>\$1,845,440.52</b>	<b>\$1,845,440.52</b>	<b>\$1,845,440.52</b>	<b>\$1,845,440.52</b>	<b>\$559.48</b>
2710	Vestuario y uniformes	\$1,500,000.00	\$346,000.00	\$1,846,000.00	\$1,845,440.52	\$1,845,440.52	\$1,845,440.52	\$1,845,440.52	\$559.48
2711	Vestuario, Uniformes Y Blancos	\$1,500,000.00	\$346,000.00	\$1,846,000.00	\$1,845,440.52	\$1,845,440.52	\$1,845,440.52	\$1,845,440.52	\$559.48
<b>2800</b>	<b>MATERIALES Y SUMINISTROS PARA SEGURIDAD</b>	<b>\$1,500,000.00</b>	<b>-\$1,272,800.00</b>	<b>\$227,200.00</b>	<b>\$226,654.72</b>	<b>\$226,654.72</b>	<b>\$226,654.72</b>	<b>\$226,654.72</b>	<b>\$545.28</b>
2830	Prendas de protección para seguridad pública y	\$1,500,000.00	-\$1,272,800.00	\$227,200.00	\$226,654.72	\$226,654.72	\$226,654.72	\$226,654.72	\$545.28
2831	Prendas de protección para seguridad pública y	\$1,500,000.00	-\$1,272,800.00	\$227,200.00	\$226,654.72	\$226,654.72	\$226,654.72	\$226,654.72	\$545.28
<b>2900</b>	<b>HERRAMIENTAS, REFACCIONES Y ACCESORIOS</b>	<b>\$0.00</b>	<b>\$42,600.00</b>	<b>\$42,600.00</b>	<b>\$34,911.36</b>	<b>\$34,911.36</b>	<b>\$34,911.36</b>	<b>\$34,911.36</b>	<b>\$7,688.64</b>
2960	Refacciones y accesorios menores de equipo de	\$0.00	\$4,200.00	\$4,200.00	\$0.00	\$0.00	\$0.00	\$0.00	\$4,200.00
2961	Refacciones y accesorios menores de equipo de	\$0.00	\$4,200.00	\$4,200.00	\$0.00	\$0.00	\$0.00	\$0.00	\$4,200.00
2990	Refacciones y accesorios menores otros bienes	\$0.00	\$38,400.00	\$38,400.00	\$34,911.36	\$34,911.36	\$34,911.36	\$34,911.36	\$3,488.64
2991	Refacciones y accesorios menores otros bienes	\$0.00	\$38,400.00	\$38,400.00	\$34,911.36	\$34,911.36	\$34,911.36	\$34,911.36	\$3,488.64
<b>3000</b>	<b>SERVICIOS GENERALES</b>	<b>\$1,500,000.00</b>	<b>\$2,023,625.36</b>	<b>\$3,523,625.36</b>	<b>\$3,191,479.78</b>	<b>\$3,191,479.78</b>	<b>\$3,191,479.78</b>	<b>\$3,191,479.78</b>	<b>\$332,145.58</b>
<b>3300</b>	<b>SERVICIOS PROFESIONALES, CIENTÍFICOS,</b>	<b>\$1,500,000.00</b>	<b>\$1,904,000.00</b>	<b>\$3,404,000.00</b>	<b>\$3,075,502.67</b>	<b>\$3,075,502.67</b>	<b>\$3,075,502.67</b>	<b>\$3,075,502.67</b>	<b>\$328,497.33</b>
3340	Servicios de capacitación	\$0.00	\$1,542,500.00	\$1,542,500.00	\$1,216,404.00	\$1,216,404.00	\$1,216,404.00	\$1,216,404.00	\$326,096.00
3341	Capacitación	\$0.00	\$1,542,500.00	\$1,542,500.00	\$1,216,404.00	\$1,216,404.00	\$1,216,404.00	\$1,216,404.00	\$326,096.00
3360	Servicios de apoyo administrativo, fotocopiado e	\$0.00	\$150,000.00	\$150,000.00	\$149,998.67	\$149,998.67	\$149,998.67	\$149,998.67	\$1.33
3361	Servicios de apoyo administrativo, fotocopiado e	\$0.00	\$150,000.00	\$150,000.00	\$149,998.67	\$149,998.67	\$149,998.67	\$149,998.67	\$1.33
3390	Servicios profesionales, científicos y técnicos integrales	\$1,500,000.00	\$211,500.00	\$1,711,500.00	\$1,709,100.00	\$1,709,100.00	\$1,709,100.00	\$1,709,100.00	\$2,400.00
3391	Servicios profesionales, científicos y técnicos integrales	\$1,500,000.00	\$211,500.00	\$1,711,500.00	\$1,709,100.00	\$1,709,100.00	\$1,709,100.00	\$1,709,100.00	\$2,400.00
<b>3400</b>	<b>SERVICIOS FINANCIEROS, BANCARIOS Y</b>	<b>\$0.00</b>	<b>\$1,060.00</b>	<b>\$1,060.00</b>	<b>\$1,060.00</b>	<b>\$1,060.00</b>	<b>\$1,060.00</b>	<b>\$1,060.00</b>	<b>\$0.00</b>
3470	Fletes y maniobras	\$0.00	\$1,060.00	\$1,060.00	\$1,060.00	\$1,060.00	\$1,060.00	\$1,060.00	\$0.00
3471	Fletes y maniobras	\$0.00	\$1,060.00	\$1,060.00	\$1,060.00	\$1,060.00	\$1,060.00	\$1,060.00	\$0.00
<b>3500</b>	<b>SERVICIOS DE INSTALACIÓN, REPARACIÓN,</b>	<b>\$0.00</b>	<b>\$30,201.89</b>	<b>\$30,201.89</b>	<b>\$26,878.64</b>	<b>\$26,878.64</b>	<b>\$26,878.64</b>	<b>\$26,878.64</b>	<b>\$3,323.25</b>
3510	Conservación y mantenimiento menor de inmuebles	\$0.00	\$11,357.84	\$11,357.84	\$11,357.84	\$11,357.84	\$11,357.84	\$11,357.84	\$0.00
3511	Mantenimiento y Conservación de inmuebles	\$0.00	\$11,357.84	\$11,357.84	\$11,357.84	\$11,357.84	\$11,357.84	\$11,357.84	\$0.00
3520	Instalación, reparación y mantenimiento de mobiliario y	\$0.00	\$8,584.00	\$8,584.00	\$8,584.00	\$8,584.00	\$8,584.00	\$8,584.00	\$0.00

*[Handwritten signature]*  
000134

**Estado Analítico del Ejercicio del Presupuesto por Unidad Administrativa Del 01/ene./2018 Al 31/dic./2018**

Fecha y 20/feb./2019  
06:54 p. m.

**Egresos**

**Ejercicio del Presupuesto**

	Aprobado Al 31/12/2018	Ampliaciones (/Reducciones)	Egresos Modificado	Egresos Comprometido	Egresos Devengado	Egresos Ejercido	Egresos Pagado	Subejercicio
3521	\$0.00	\$8,584.00	\$8,584.00	\$8,584.00	\$8,584.00	\$8,584.00	\$8,584.00	\$0.00
3530	\$0.00	\$8,232.32	\$8,232.32	\$6,936.80	\$6,936.80	\$6,936.80	\$6,936.80	\$1,295.52
3531	\$0.00	\$8,232.32	\$6,232.32	\$6,936.80	\$6,936.80	\$6,936.80	\$6,936.80	\$1,295.52
3550	\$0.00	\$2,027.73	\$2,027.73	\$0.00	\$0.00	\$0.00	\$0.00	\$2,027.73
3551	\$0.00	\$2,027.73	\$2,027.73	\$0.00	\$0.00	\$0.00	\$0.00	\$2,027.73
<b>3700</b>	<b>\$0.00</b>	<b>\$88,363.47</b>	<b>\$88,363.47</b>	<b>\$88,038.47</b>	<b>\$88,038.47</b>	<b>\$88,038.47</b>	<b>\$88,038.47</b>	<b>\$325.00</b>
3750	\$0.00	\$88,363.47	\$88,363.47	\$88,038.47	\$88,038.47	\$88,038.47	\$88,038.47	\$325.00
3751	\$0.00	\$88,363.47	\$88,363.47	\$88,038.47	\$88,038.47	\$88,038.47	\$88,038.47	\$325.00
<b>4000</b>	<b>\$1,500,000.00</b>	<b>-\$221,871.83</b>	<b>\$1,278,128.17</b>	<b>\$1,033,688.10</b>	<b>\$1,033,688.10</b>	<b>\$1,033,688.10</b>	<b>\$496,859.43</b>	<b>\$244,440.07</b>
<b>4200</b>	<b>\$1,000,000.00</b>	<b>-\$1,000,000.00</b>	<b>\$0.00</b>	<b>\$0.00</b>	<b>\$0.00</b>	<b>\$0.00</b>	<b>\$0.00</b>	<b>\$0.00</b>
4210	\$1,000,000.00	-\$1,000,000.00	\$0.00	\$0.00	\$0.00	\$0.00	\$0.00	\$0.00
4211	\$1,000,000.00	-\$1,000,000.00	\$0.00	\$0.00	\$0.00	\$0.00	\$0.00	\$0.00
<b>4400</b>	<b>\$500,000.00</b>	<b>\$778,128.17</b>	<b>\$1,278,128.17</b>	<b>\$1,033,688.10</b>	<b>\$1,033,688.10</b>	<b>\$1,033,688.10</b>	<b>\$496,859.43</b>	<b>\$244,440.07</b>
4410	\$0.00	\$819,128.17	\$819,128.17	\$819,128.10	\$819,128.10	\$819,128.10	\$282,299.43	\$0.07
4411	\$0.00	\$819,128.17	\$819,128.17	\$819,128.10	\$819,128.10	\$819,128.10	\$282,299.43	\$0.07
4420	\$500,000.00	-\$41,000.00	\$459,000.00	\$214,560.00	\$214,560.00	\$214,560.00	\$214,560.00	\$244,440.00
4421	\$500,000.00	-\$41,000.00	\$459,000.00	\$214,560.00	\$214,560.00	\$214,560.00	\$214,560.00	\$244,440.00
<b>5000</b>	<b>\$5,000,000.00</b>	<b>-\$924,730.62</b>	<b>\$4,075,269.38</b>	<b>\$4,064,462.05</b>	<b>\$4,064,462.05</b>	<b>\$4,064,462.05</b>	<b>\$15,998.05</b>	<b>\$10,807.33</b>
<b>5100</b>	<b>\$2,500,000.00</b>	<b>-\$2,474,380.62</b>	<b>\$25,619.38</b>	<b>\$15,998.05</b>	<b>\$15,998.05</b>	<b>\$15,998.05</b>	<b>\$15,998.05</b>	<b>\$9,621.33</b>
5110	\$0.00	\$9,621.33	\$9,621.33	\$0.00	\$0.00	\$0.00	\$0.00	\$9,621.33
5111	\$0.00	\$9,621.33	\$9,621.33	\$0.00	\$0.00	\$0.00	\$0.00	\$9,621.33
5150	\$2,500,000.00	-\$2,484,001.95	\$15,998.05	\$15,998.05	\$15,998.05	\$15,998.05	\$15,998.05	\$0.00
5151	\$2,500,000.00	-\$2,484,001.95	\$15,998.05	\$15,998.05	\$15,998.05	\$15,998.05	\$15,998.05	\$0.00
<b>5200</b>	<b>\$0.00</b>	<b>\$312,000.00</b>	<b>\$312,000.00</b>	<b>\$311,975.04</b>	<b>\$311,975.04</b>	<b>\$311,975.04</b>	<b>\$311,975.04</b>	<b>\$24.96</b>
5230	\$0.00	\$312,000.00	\$312,000.00	\$311,975.04	\$311,975.04	\$311,975.04	\$311,975.04	\$24.96
5231	\$0.00	\$312,000.00	\$312,000.00	\$311,975.04	\$311,975.04	\$311,975.04	\$311,975.04	\$24.96
<b>5400</b>	<b>\$2,500,000.00</b>	<b>-\$900,000.00</b>	<b>\$1,600,000.00</b>	<b>\$1,600,000.00</b>	<b>\$1,600,000.00</b>	<b>\$1,600,000.00</b>	<b>\$1,600,000.00</b>	<b>\$0.00</b>
5410	\$2,500,000.00	-\$900,000.00	\$1,600,000.00	\$1,600,000.00	\$1,600,000.00	\$1,600,000.00	\$1,600,000.00	\$0.00
5411	\$2,500,000.00	-\$900,000.00	\$1,600,000.00	\$1,600,000.00	\$1,600,000.00	\$1,600,000.00	\$1,600,000.00	\$0.00
<b>5500</b>	<b>\$0.00</b>	<b>\$1,250,000.00</b>	<b>\$1,250,000.00</b>	<b>\$1,249,900.00</b>	<b>\$1,249,900.00</b>	<b>\$1,249,900.00</b>	<b>\$1,249,900.00</b>	<b>\$100.00</b>
5510	\$0.00	\$1,250,000.00	\$1,250,000.00	\$1,249,900.00	\$1,249,900.00	\$1,249,900.00	\$1,249,900.00	\$100.00
5511	\$0.00	\$1,250,000.00	\$1,250,000.00	\$1,249,900.00	\$1,249,900.00	\$1,249,900.00	\$1,249,900.00	\$100.00

000135



Estado Analítico del Ejercicio del Presupuesto por Unidad Administrativa Del 01/ene./2018 Al 31/dic./2018

Fecha y 20/feb./2019  
06:54 p. m.

Ejercicio del Presupuesto		Egresos Aprobado Al 31/12/2018	Ampliaciones (Reducciones)	Egresos Modificado	Egresos Comprometido	Egresos Devengado	Egresos Ejercido	Egresos Pagado	Subejercicio
5600	MAQUINARIA, OTROS EQUIPOS Y	\$0.00	\$887,650.00	\$887,650.00	\$886,588.96	\$886,588.96	\$886,588.96	\$886,588.96	\$1,061.04
5650	Equipo de comunicación y telecomunicación	\$0.00	\$150,000.00	\$150,000.00	\$149,588.96	\$149,588.96	\$149,588.96	\$149,588.96	\$411.04
5651	Equipo de comunicación y telecomunicación	\$0.00	\$150,000.00	\$150,000.00	\$149,588.96	\$149,588.96	\$149,588.96	\$149,588.96	\$411.04
5660	Equipos de generación eléctrica, aparatos y accesorios	\$0.00	\$737,650.00	\$737,650.00	\$737,000.00	\$737,000.00	\$737,000.00	\$737,000.00	\$650.00
5661	Equipos de generación eléctrica, aparatos y accesorios	\$0.00	\$737,650.00	\$737,650.00	\$737,000.00	\$737,000.00	\$737,000.00	\$737,000.00	\$650.00
6000	<b>INVERSIÓN PÚBLICA</b>	\$29,000,000.00	\$64,167,261.47	\$93,167,261.47	\$92,855,711.61	\$92,855,711.59	\$65,426,861.85	\$65,426,861.85	\$311,549.88
6100	<b>OBRA PÚBLICA EN BIENES DE DOMINIO PÚBLICO</b>	\$29,000,000.00	\$64,167,261.47	\$93,167,261.47	\$92,855,711.61	\$92,855,711.59	\$65,426,861.85	\$65,426,861.85	\$311,549.88
6110	Edificación habitacional	\$1,000,000.00	\$8,300,000.00	\$9,300,000.00	\$9,300,000.00	\$9,300,000.00	\$6,154,313.87	\$6,154,313.87	\$0.00
6112	Ampliación	\$0.00	\$9,300,000.00	\$9,300,000.00	\$9,300,000.00	\$9,300,000.00	\$6,154,313.87	\$6,154,313.87	\$0.00
6113	Mantenimiento	\$1,000,000.00	-\$1,000,000.00	\$0.00	\$0.00	\$0.00	\$0.00	\$0.00	\$0.00
6120	Edificación no habitacional	\$5,000,000.00	-\$5,000,000.00	\$0.00	\$0.00	\$0.00	\$0.00	\$0.00	\$0.00
6121	construcción nueva	\$5,000,000.00	-\$5,000,000.00	\$0.00	\$0.00	\$0.00	\$0.00	\$0.00	\$0.00
6130	Construcción de obras para el abastecimiento de agua,	\$3,000,000.00	-\$104,428.86	\$2,895,571.14	\$2,695,571.14	\$2,895,571.14	\$1,670,191.68	\$1,870,191.68	\$0.00
6131	construcción nueva	\$3,000,000.00	-\$104,428.86	\$2,895,571.14	\$2,895,571.14	\$2,895,571.14	\$1,870,191.68	\$1,870,191.68	\$0.00
6140	División de terrenos y construcción de obras de	\$20,000,000.00	\$60,971,690.33	\$80,971,690.33	\$80,660,140.47	\$80,660,140.45	\$57,402,356.30	\$57,402,356.30	\$311,549.88
6141	construcción nueva	\$20,000,000.00	\$57,933,818.04	\$77,933,818.04	\$77,622,268.18	\$77,622,268.16	\$54,714,380.51	\$54,714,380.51	\$311,549.88
6142	ampliación	\$0.00	\$3,035,967.34	\$3,035,967.34	\$3,035,967.34	\$3,035,967.34	\$2,688,070.84	\$2,688,070.84	\$0.00
6144	mantenimiento	\$0.00	\$1,904.95	\$1,904.95	\$1,904.95	\$1,904.95	\$1,904.95	\$1,904.95	\$0.00
	<b>OTROS 2018</b>	\$40,000,000.00	\$66,203,048.28	\$106,203,048.28	\$105,264,653.53	\$105,264,653.51	\$77,835,803.77	\$77,298,975.10	\$938,394.77

**Total Final** \$530,928,398.00 \$88,476,976.77 \$619,405,374.77 \$612,120,461.10 \$608,305,840.49 \$538,031,518.82 \$537,495,239.14 \$11,099,534.28

Handwritten signature and stamp with the number 00136.



Resumen de recursos recibidos por transferencias del 1 de enero al 31 de diciembre de 2018

MUNICIPIO DE CIUDAD VALLES, S.L.P.

(1) (2) (3) (4) (5) (6)

Fondo o Programa	Información contable			Rendimientos financieros	Total disponible
	Monto recibido	Descuentos	Monitoreo		
Fondo General de Participaciones FEDERALES BANORTE	145,164,348.48	4,056,394.00	141,107,954.48		141,107,954.48
Fondo de Fomento Municipal	46,281,897.59	608,313.60	45,673,583.99		45,673,583.99
Impuesto sobre Tenencia o Uso de Vehículos	918.38		918.38		918.38
Participaciones Específicas en el Impuesto Especial Sobre Producción y Servicios	14,083,334.16	576,605.31	13,506,728.85		13,506,728.85
Fondo de Compensación del Impuesto Sobre Automóviles Nuevos	3,319,567.08		3,319,567.08		3,319,567.08
Participaciones a la venta Final de Gasolinas y Diesel	352.57		352.57		352.57
Fondo de Fiscalización	10,354,458.75	207,097.17	10,147,361.58		10,147,361.58
Tenencia Estatal	38,074.61		38,074.61		38,074.61
Part. Impto S/ Nomima	638,962.00		638,962.00		638,962.00
Gasolina Federal	5,975,368.78		5,975,368.78		5,975,368.78
Recaudación I.S.R.	3,957,760.00		3,957,760.00		3,957,760.00
Fondo de Extracción de Hidrocarburo	4,247.81		4,247.81		4,247.81
Remanente de Participaciones	14,107,784.21		14,107,784.21		14,107,784.21
Fondo de Aportaciones para la Infraestructura Social Municipal	71,908,171.91		71,908,171.91	817,226.69	72,725,398.60
Fondo de Aportaciones para el Fortalecimiento de los Municipios	108,329,319.00		108,329,319.00	137,956.74	108,467,275.74
Programa de Desarrollo Regional	7,912,000.00		7,912,000.00	10,012.13	7,922,012.13
FORTASEG 2018	10,000,000.00		10,000,000.00	6,626.51	10,006,626.51
Fondo para el Fortalecimiento Financiero e Inversión	20,000,000.00		20,000,000.00	21,539.71	20,021,539.71

Nota: El detalle presentado a continuación es de manera ilustrativa y no es limitante para su adaptación por parte del ente fiscalizable, en atención a los conceptos de ingresos que correspondan.

2000072


Coparticipación FORTASEG, 4213-0002-00001-002, Banorte 035 908 8951	2,000,000.00	2,000,000.00	2,000,000.00	2,000,000.00	2,000,000.00
Programa de Infraestructura para Vivienda, 4213-0002-00001-009, Banorte 049 372 6849	9,300,000.00	9,300,000.00	9,300,000.00	9,300,000.00	9,313,266.93
PDR Estatal, 4213-0002-00002-003, Banorte 049 372 6924	9,877,273.37	9,877,273.37	9,877,273.37	9,877,273.37	9,880,279.30
Fondo para la Infraestructura Social del Estado, 4213-0002-00002-001, Banorte 049 372 6830	37,295,025.23	37,295,025.23	37,295,025.23	37,295,025.23	37,303,818.06
Fideicomiso para la Infraestructura de los Municipios 4213-0002-00001-011, Banorte 049 372 7127	5,000,000.00	5,000,000.00	5,000,000.00	5,000,000.00	5,002,425.13
<b>Total</b>	<b>\$ 525,548,863.93</b>	<b>\$ 525,548,863.93</b>	<b>\$ 520,100,453.85</b>	<b>\$ 5,448,410.08</b>	<b>\$ 521,121,306.45</b>

**PRESIDENCIA**  
H. AYUNTAMIENTO  
2018-2021

**C. ADRIAN ESPER CARDENAS**  
PRESIDENTE MUNICIPAL  
AUTORIZO

*[Signature]*

**C. ALEJANDRA ALTAMIRANO RODRIGUEZ**  
SINDICO  
Vo.Bo.



**COMUNICATURA II**

H. AYUNTAMIENTO 2018-2021  
CO. VALLES, S.L.P.

**C. LAURA PATRICIA GONZALEZ ALVARADO**  
TESORERO MUNICIPAL  
ELABORÓ

*[Signature]*



**C. RUBEN SANCHEZ TREJO**  
CONTRALOR  
REVISO



*[Signature]*


Integración detallada de los recursos recibidos por transferencias por concepto de Participaciones, Aportaciones, Subsidios, Convenios, Apoyos, etc.  
 Del 1 de enero al 31 de diciembre de 2018  
 Fondo o Programa: TENENCIA ESTATAL

Municipio de Ciudad Valles, S.L.P.

(2) Fecha	(3) Ingreso bruto	(4) Convenios	(5) Descuentos	(6) Deuda	(7) Otros	(8) Fecha	(9) Monto	(10) Información del banco	(11) Datos de la póliza	(12) Observaciones
Enero	3,634.80					06-feb-18	3,634.80	098 289 712 BANSI	22	06/02/18
Febrero	3,566.56					08-mar-18	3,566.56	098 289 712 BANSI	22	08/03/18
Marzo	3,870.34					04-abr-18	3,870.34	098 289 712 BANSI	25	04/04/18
Abril	3,106.05					03-may-18	3,106.05	096 289 712 BANSI	24	03/05/18
Mayo	1,399.43					08-jun-18	1,399.43	098 289 712 BANSI	22	08/08/18
Junio	1,102.70					04-jul-18	1,102.70	096 289 712 BANSI	26	04/07/18
Julio	2,058.79					03-ago-18	2,058.79	098 289 712 BANSI	28	03/08/18
Agosto	1,461.05					04-sep-18	1,461.05	098 289 712 BANSI	30	04-sep-18
Septiembre	1,203.44					11-oct-18	1,203.44	100-8622-561 BANORTE	25	11/10/18
Octubre	787.23					07-nov-18	787.23	100-8622-561 BANORTE	30	07-nov-18
Noviembre	4,986.21					05-dic	4,986.21	100-8622-561 BANORTE	19	05/12/18
Diciembre	10,698.21					14-ene-19	10,698.21	100-8622-561 BANORTE	34	16/01/18
Totales	\$ 38,074.61						\$ 38,074.61			


  
 AYUNTAMIENTO DE CIUDAD VALLES  
 LIC. ADRIAN ESPER CÁRDENAS-2021  
 PRESIDENTE MUNICIPAL  
 AUTORIZA  

  
 LIC. ALEJANDRA ALTAMIRANO RODRIGUEZ  
 SINDICO  
 Vo.Bo.


  
 AYUNTAMIENTO DE CIUDAD VALLES  
 C.P. LAURA PATRICKA GONZALEZ ALVARADO  
 TESORERO MUNICIPAL  
 ELABORO  

  
 C.P. RUBEN SANCHEZ TREJO  
 CONTRALOR  
 REVISO


  
 AYUNTAMIENTO DE CIUDAD VALLES  
 C.D. WILLES S.L.P.

Integración detallada de los recursos recibidos por transferencias por concepto de Participaciones, Aportaciones, Subsidios, Convenios, Apoyos, etc.  
 Del 1 de enero al 31 de diciembre de 2018  
 Fondo o Programa: FONDO FOMENTO MUNICIPAL

Municipio de Ciudad Valles, S.L.P.

(2) Fecha	(3) Ingreso	(4) Convenios	(5) Descuentos	(6) (Especificar)	(7) Total	(8) Fecha	(9) Monto	(10) Información del banco	(11) Datos de la poliza	(12) Observaciones
			Deuda					Cuenta	Número	Fecha
Enero										
07-feb-18	3,207,966.01					06-feb-18	3,207,966.01	098 269 712 BANSI	20	06/02/18
Febrero										
07-mar-18	3,914,738.61					28-feb-18	3,914,738.61	098 269 712 BANSI	25	28/02/18
Marzo										
06-mar-18	25,494.64					06-mar-19	25,494.64	098 289 712 BANSI	21	06/03/18
06-abr-18	3,353,368.06					01-mar-18	3,353,368.06	098 269 712 BANSI	22	01/04/18
Abril										
07-may-18	3,715,899.45					30-abr-18	3,715,899.45	098 289 712 BANSI	118	30/04/18
Mayo										
07-jun-18	3,892,703.96					31-may-18	3,892,703.96	098 289 712 BANSI	29	31/05/18
06-jun-18	2,542,025.85					06-jun-18	2,542,025.85	098 289 712 BANSI	23	06/06/18
Junio										
06-jul-18	3,386,218.03					04-jul-18	3,386,218.03	098 289 712 BANSI	28	04/07/18
04-jul-18	1,021,937.91					04-jul-18	1,021,937.91	098 289 712 BANSI	28	04/07/18
Julio										
07-ago-18	3,631,612.24					02-ago-18	3,631,612.24	098 289 712 BANSI	25	02/08/18
Agosto										
07-sep-18	3,854,029.60					31-ago-19	3,854,029.60	098 289 712 BANSI	150	31/08/18
Septiembre										
05-oct-18	3,374,935.49					28-sep-18	3,374,935.49	098 289 712 BANSI	30	01/10/18
Octubre										
07-nov-18	3,378,971.10					31-oct-18	608,313.60	100-8622-58 BANORTE	35	31/10/18
Noviembre										
07-dic-18	3,528,560.65					30-nov-18	3,528,560.65	100-8622-56 BANORTE	29	30/11/18
Diciembre										
08-ene-19	3,456,415.99					04-ene-19	3,456,415.99	100-8622-56 BANORTE	25	08/01/19
Totales	\$ 46,281,897.59	\$ 608,313.60	\$ -	\$ -	\$ 608,313.80		\$ 43,513,240.09			

**PRE**  
 H. AYUNTAMIENTO 2018-2021  
 CD. VALLES, S.L.P.

LIC ADRIAN ESPER CARDENAS  
 PRESIDENTE MUNICIPAL  
 AUTOMATIZADO

C.P. LAURA PATRICIA GONZALEZ ALVARADO  
 TESORERA MUNICIPAL  
 ELABORADO

C.P. RUBEN SANCHEZ TREJO  
 CONTRALOR  
 REVISO



**CIUDAD VALLES**  
 H. AYUNTAMIENTO 2018-2021  
 CD. VALLES, S.L.P.

LIC. ALEJANDRO ALTAMIRANO RODRIGUEZ  
 SINDICO  
 V.O.B.

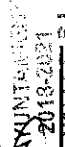
Integración detallada de los recursos recibidos por transferencias por concepto de Participaciones, Aportaciones, Subsidios, Convenios, Apoyos, etc.  
Del 1 de enero al 31 de diciembre de 2018


Fondo o Programa: IESPS GASOLINA


Municipio de Ciudad Valles, S.L.P.


(2) Fecha	(3) Ingresos	(4) Convenios	(5) Deudas	(6) Desembolsos [Especificar]	(7) Total	(9) Datos del Depósito		(10) Información del banco		(11) Datos de la póliza		(12) Observaciones
						Fecha	Monto	Cuenta	Institución	Número	Fecha	
Enero												
Febrero												
Marzo												
Abril												
Mayo												
Junio												
Julio												
Agosto												
Septiembre												
Octubre												
11-oct-18							11-oct-18	352.57	100-8622-56	BANORTE	27	11/10/16
Noviembre												
Diciembre												
Totales	\$							\$ 352.57				

H. AYUNTAMIENTO  
2018-2021

  
 LIC. ADRIAN ESPER CÁRDENAS ES, S.L.P.  
 PRESIDENTE MUNICIPAL  
 AUTORIZO

  
 LIC. ALEJANDRA ALVARADO RODRIGUEZ  
 SINDICO  
 Vo.Bo.

  
 C.P. LAURA PATRICIA GONZALEZ ALVARADO  
 TESORERO MUNICIPAL  
 ELABORÓ

  
 C.P. RUBEN SANCHEZ TREJO  
 CONTRALOR  
 REVISO



SINDICATURA II

H. AYUNTAMIENTO 2018-2021  
C.D. VALLES S.L.P.

SINDICATURA I






H. AYUNTAMIENTO 2018-2021  
C.D. VALLES S.L.P.

Integración detallada de los recursos recibidos por transferencias por concepto de Participaciones, Aportaciones, Subsidios, Convenios, Apoyos, etc.  
Del 1 de enero al 31 de diciembre de 2018

Fondo o Programa: IMPUESTO SOBRE TENENCIA O USO DE VEHICULO

Municipio de Ciudad Valles, S.L.P.

(2)	(3)	(4)	(5)	(6)	(7)	(8)	(9)	(10)	(11)	(12)
Fecha	Ingreso Bruto	Convenios	Deuda	Descuentos (Específicos)	Fecha	Fecha	Monto	Información del banco Cuenta Instrucción	Datos de la Poliza Número	Observaciones
Enero										
07-feb-18	280.76					06-feb-18	260.76	098 289 712 BANSI	22	06/02/18
Febrero										
07-mar-18	6.30					06-mar-18	6.30	098 289 712 BANSI	22	06/03/18
Marzo										
06-abr-18	15.78					04-abr-18	15.78	098 269 712 BANSI	25	04/04/18
Abril										
07-may-18	6.48					06-jun-18	6.48	098 289 712 BANSI	22	06/06/18
Mayo										
Junio										
06-jul-18	12.95					04-jul-18	12.95	098 289 712 BANSI	26	04/07/18
Julio										
07-ago-18	57.39					03-ago-18	57.39	098 269 712 BANSI	26	03/08/18
Agosto										
07-sep-18	63.02					04-sep-18	63.02	098 289 712 BANSI	30	04/09/18
Septiembre										
05-oct-18	17.98					11-oct-16	17.96	100-8622-56 BANORTE	25	11/10/18
Octubre										
07-nov-18	237.33					07-nov-18	237.33	100-8622-56 BANORTE	30	07/11/18
Noviembre										
07-dic-18	39.39					05-dic-18	39.39	100-8622-56 BANORTE	19	05/12/18
Diciembre										
08-ene-18	181.02					14-ene-19	181.02	100-8622-56 BANORTE	31	16/01/19
Totales	\$ 918.38	\$	\$	\$	\$	\$	\$ 918.38			


  
 LIC. ADRIAN ESPER CARDENAS VALLES, S.L.P.
   
 PRESIDENTE MUNICIPAL
   
 AUTORIZADO
   

  
 LIC. ALEJANDRA ATRAMIRANO RODRIGUEZ
   
 SINDICO
   
 Vo.Bo.
   

  
 C.P. LAURA PATRICIA GONZALEZ ALVARADO
   
 TESORERO MUNICIPAL
   
 ELABORÓ
   

  
 C.P. RUBEN SANCHEZ TREJO
   
 CONTRALOR
   
 REVISÓ
   

  
 H. AYUNTAMIENTO CIUDAD VALLES, S.L.P.



Integración detallada de los recursos recibidos por transferencias por concepto de Participaciones, Aportaciones, Subsidios, Convenios, Apoyos, etc.  
Del 1 de enero al 31 de diciembre de 2018

Fondo o Programa: IESPS

Municipio de Ciudad Valles, S.L.P.

(2)	(3)	(4)	(5)	(6)	(7)	(8)	(9)	(10)	(11)	(12)
Fecha	Ingresos	Convenios	Deuda	Descuentos	Tránsito	Fecha	Monto	Información del banco	Datos de la Poliza	Observaciones
				(Específica)				Cuenta Institución	Numero	
Enero										
07-feb-18	865,605.40					06-feb-18	865,605.40	098 289 712 BANSI	21	06/02/18
Febrero										
07-mar	1,324,767.16	463,389.10			463,389.10	01-mar-18	861,398.06	098 289 712 BANSI	20	01/03/18
						02-mar-17	1,452,828.66	098 289 712 BANSI	23	22/03/17
Marzo										
06-abr-18	1,570,681.55					02-abr-18	1,570,681.55	098 289 712 BANSI	24	02/04/18
Abril										
07-may-18	663,629.14					03-may-18	663,629.14	098 289 712 BANSI	23	03/05/18
Mayo										
07-jun-18	901,009.29					31-may-16	901,009.29	098 289 712 BANSI	30	31/05/18
						06-jun-16	22,693.80	098 289 712 BANSI	24	06/08/18
Junio										
06-jul-18	1,026,566.79	113,216.21			113,216.21	03-jul-18	915,352.58	098 289 712 BANSI	24	03/07/18
Julio										
07-ago-18	1,086,049.45					02-ago-18	1,086,049.45	098 289 712 BANSI	24	02/08/18
Agosto										
07-sep	1,602,905.60					31-ago-18	1,602,905.60	098 289 712 BANSI	152	31/08/18
Septiembre										
05-oct-18	858,954.49					09-oct-18	858,954.49	100-8622-56 BANORTE	23	09/10/18
Octubre										
07-nov	1,042,248.72					31-oct-18	1,042,248.72	100-8622-56 BANORTE	40	31/10/18
						05-nov-18	696,382.10	100-8622-56 BANORTE	21	05/11/18
Noviembre										
07-dic-18	1,206,804.04					29-nov-18	1,206,804.04	100-8622-56 BANORTE	27	29/11/19
Diciembre										
06-ene-19	1,211,014.63					26-dic-19	1,211,014.63	100-8622-56 BANORTE	28	26/12/18
Totales	\$ 14,083,334.16	\$ 576,605.31	\$	\$	\$ 576,605.31		\$ 14,959,537.51			


  
 LIC. ADRIAN ESPER CARRANZA ALVARADO  
 PRESIDENTE MUNICIPAL ELABORO  
 LIC. ALEJANDRA ALTAMIRANO RODRIGUEZ  
 SINDICO Vo.Bo.



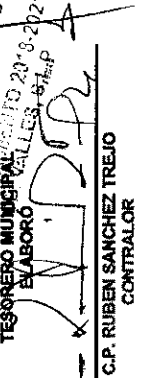
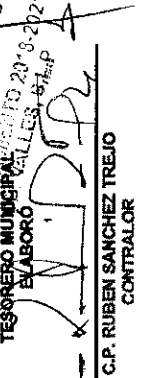
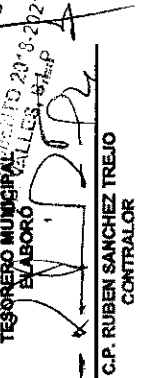

  
 C.P. LAURA PATRICIA GONZALEZ ALVARADO 202  
 TESSERERA MUNICIPAL S.L.P.  
 ELABORO  
 C.P. RUBEN SANCHEZ TREJO  
 CONTRALOR REVISO

Integración detallada de los recursos recibidos por transferencias por concepto de Participaciones, Aportaciones, Subsidios, Convenios, Apoyos, etc.  
Del 1 de enero al 31 de diciembre de 2018

Fondo o Programa: IMPUESTO SOBRE AUTOMOVILES NUEVOS ISAN

Municipio de Ciudad Valles, S.L.P.

(2) Fecha	(3) Monto	(4) Convenios	(5) Deuda	(6) Descuentos	(7) Total	(8) Fecha	(9) Monto	(10) Información del banco		(11) Datos de la política	(12) Observaciones	
								Cuenta	Institución			Número
Enero												
07-feb-18	295,304.48					08-feb-18	295,304.48	098 289 712	BANSI	22	06/02/18	
Febrero												
07-mar-18	300,967.98					06-mar-18	300,967.96	098 289 712	BANSI	22	06/03/18	
Marzo												
06-abr-18	254,548.83					04-abr-18	254,548.63	098 289 712	BANSI	25	04/04/18	
Abril												
07-may-18	237,957.09					03-may-18	237,957.09	098 269 712	BANSI	24	03/05/18	
Mayo												
07-jun-18	279,491.67					06-jun-18	279,491.67	098 289 712	BANSI	22	06/06/18	
Junio												
06-jul	260,297.28					04-jul-16	260,297.28	098 289 712	BANSI	26	04/07/18	
Julio												
07-ago-18	277,584.20					03-ago-16	277,584.20	098 289 712	BANSI	26	03/08/18	
Agosto												
07-sep-18	256,197.46					04-sep-18	256,197.46	098 289 712	BANSI	30	04/09/18	
Septiembre												
05-oct-18	268,533.96					11-oct-18	268,533.98	100-8622-56	BANORTE	25	11/10/18	
Octubre												
	472.44					11-oct-18	472.44	100-8622-56	BANORTE	25	11/10/18	INTERESES
	48,380.15					31-oct-18	46,380.15	100-8622-56	BANORTE	107	31/10/18	COMPENSACION
07-nov-18	197,769.87					07-nov-18	197,789.87	100-8622-56	BANORTE	30	07/11/19	
Noviembre												
07-dic-18	271,606.85					05-dic-18	271,606.65	100-8622-56	BANORTE	19	05/12/18	
Diciembre						29-nov-18	46,380.15	100-8622-56	BANORTE	26	29/11/18	COMPENSACION
08-ene-19	279,674.56					14-ene-19	279,674.56	100-8622-56	BANORTE	32	14/01/18	
	46,380.09					26-dic-18	46,380.09	100-6622-56	BANORTE	33	02/01/19	COMPENSACION
Totales	\$ 3,319,567.08				\$ -		\$ 3,319,567.08					


  
 H. AYUNTAMIENTO  
 2019-2021  
 LIC. ADRIAN ESPER CARRERAS LES, S.L.P.  
 PRESIDENTE MUNICIPAL  
 AUTORIZADO  

  
 LIC. ALEXANDRA ALTAMIRANO RODRIGUEZ  
 CONTRALORA  

  
 C.P. LAURA PATRICIA BONAZALEZ ALVARADO  
 TESORERO MUNICIPAL  
 VALLES S.L.P.  
 2019-2021  

  
 C.P. RUBEN SANCHEZ TREJO  
 CONTRALOR  


Integración detallada de los recursos recibidos por transferencias por concepto de Participaciones, Aportaciones, Subsidios, Convenios, Apoyos, etc.  
 Del 1 de enero al 31 de diciembre de 2018  
 Fondo o Programa: FONDO GENERAL

Municipio de Ciudad Valles, S.L.P.

(2) Fecha	(3) Ingreso	(4) Convenios	(5) Descuentos	(6) Anot. Deud.	(7) T. e. I. a. i.	(8) Fecha	(9) Monto	(10) Información del banco	(11) Datos de la póliza	(12) Observaciones
									Número	Fecha
Enero	10,356,009.29	5,047,838.70			5,047,838.70	25-ene	5,318,170.59	098 289 712 BANSI	28	25/01/18
Febrero	13,753,680.12	1,631,315.00			1,631,315.00	26-feb	12,122,365.12	096 289 712 BANSI	24	26/02/18
Marzo	10,994,304.46	2,149,463.92			2,149,463.92	26-mar	8,844,840.54	098 289 712 BANSI	26	26/03/18
Abril	12,325,573.74	1,813,567.00			1,813,567.00	25-abr	10,512,006.74	098 289 712 BANSI	27	25/04/18
Mayo	13,644,255.44	1,714,279.00			1,714,279.00	25-may-18	11,929,976.44	098 289 712 BANSI	26	25/05/18
Junio	10,927,042.97	3,086,231.76			3,086,231.76	25-jun-18	7,840,811.21	098 289 712 BANSI	26	25/06/18
Julio	12,017,064.24	1,989,803.00			1,989,803.00	25-jul-18	10,027,261.24	098 289 712 BANSI	30	25/07/18
Agosto	3,440,388.25	2,318,218.00			2,318,218.00	03-jul-18	3,440,388.25	098 289 712 BANSI	25	03/07/18
Septiembre	10,889,996.85	2,657,684.00			2,657,684.00	24-ago-18	10,706,307.76	098 289 712 BANSI	30	24/08/18
Octubre	11,575,579.34	5,685,478.32			5,685,478.32	24-sep-18	319,574.34	098 289 712 BANSI	33	24/09/18
Noviembre	11,309,208.51	2,505,768.00			2,505,768.00	27-sep-18	48,958.17	098 289 712 BANSI	28	27/09/18
Diciembre						25-oct-18	8,221,312.85	100-8622-56 BANDRTE	32	25/10/18
Totales	\$ 145,164,348.48	\$ 33,849,337.87	\$ 7,800,000.00	\$	\$ 41,140,433.70					

H. A. VALLES  
 2018-2019  
 CD. VALLES, S.L.P.

L.C. ADRIAN ESPER CARDENAS  
 PRESIDENTE MUNICIPAL  
 AUTORIZA

C.P. LAURA PATRICIA GONZALEZ ALVARADO  
 TENDERO MUNICIPAL  
 ELABORA

L.C. ALEJANDRA ALFONSO RODRIGUEZ  
 SINDICO  
 Vc. Bc.

C.P. RUBEN SANCHEZ TREJO  
 CONTRALOR  
 REVISO

SINDICATURA II

H. AYUNTAMIENTO 2018-2019  
 CD. VALLES, S.L.P.

Integración detallada de los recursos recibidos por transferencias por concepto de Participaciones, Aportaciones, Subsidios, Convenios, Apoyos, etc.  
Del 1 de enero al 31 de diciembre de 2018

Fondo o Programa: FONDO DE FISCALIZACION

Municipio de Ciudad Valles, S.L.P.

(2) Fecha	(3) Ingreso bruto	(4) Convenios	(5) Debitos		(6) Fecha	(9) Datos del Depósito		(10) Información del banco		(11) Datos de la poliza		(12) Observaciones
			Debitos	(Especificar)		Fecha	Monto	Cuenta	Institucion	Numero	Fecha	
Enero												
31-ene-18	650,265.56				31-ene-18	1,001,974.03	098 289 712	BANSI	29	31/01/18		
	351,666.45				31-ene-18		098 289 712	BANSI	29	31/01/18		FISC. TRIMESTRAL
Febrero												
28-feb-18	660,032.67				28-feb-18	660,032.67	098 289 712	BANSI	26	28/02/18		
Marzo												
28-mar-18	660,032.67				26-mar-18	660,032.67	098 289 712	BANSI	25	28/03/18		
Abril												
30-abr-18	660,032.67				25-abr-18	660,032.67	098 289 712	BANSI	28	25/04/18		
	873,135.07				27-abr-18	873,135.07	096 269 712	BANSI	116	27/04/18		FISC. TRIMESTRAL
Mayo												
31-may-18	660,032.67				30-may-18	660,032.67	098 289 712	BANSI	27	30/05/18		
Junio												
29-jun-18	660,032.67	207,097.17			26-jun-18	452,935.50	098 289 712	BANSI	27	26/06/18		AJUST ANUAL
Julio												
31-jul-18	660,032.67				27-jul-18	660,032.67	098 289 712	BANSI	36	27/07/18		
	479,602.15				31-jul-19	479,602.15	098 289 712	BANSI	36	31/07/18		
Agosto												
31-ago-18	660,032.67				28-ago-18	660,032.67	098 289 712	BANSI	32	28/08/18		
	110,843.73				04-sep-16	110,843.73	098 289 712	BANSI	31	04/09/18		FISC TRIM
Septiembre												
28-sep-18	660,032.67				25-sep-18	660,032.67	098 289 712	BANSI	34	25/09/18		
	65,546.90				27-sep-18	65,546.90	098 289 712	BANSI	27	27/09/18		FISC TRIM
Octubre												
31-oct-18	660,032.67				30-oct-18	660,032.67	100-8622-566	BANORTE	33	30/10/18		
	562,797.50				31-oct-18	562,797.50	100-8622-566	BANORTE	39	31/10/18		FISC TRIM
Noviembre												
30-nov	660,032.67				29-nov	660,032.67	100-8622-566	BANORTE	24	29/11/18		
Diciembre												
31-dic	660,032.67				28-dic-18	660,032.67	100-8622-566	BANORTE	27	28/12/18		
Totales	\$ 10,354,458.75	\$ 207,097.17	\$ -	\$ -		\$ 207,097.17						

H. AYUNTAMIENTO  
2018-2021  
CD VALLES, S.L.P.

LIC. ADRIAN ESPER CARDENAS  
PRESIDENTE MUNICIPAL  
AUTORIZA

LIC. ALEJANDRO FERRERIANO RODRIGUEZ  
SINDICO  
V.o.Bo.

H. AYUNTAMIENTO  
2018-2021  
CD VALLES, S.L.P.  
C.P. LAURA PATRICIA GONZALEZ ALVARADO  
TESORERO MUNICIPAL  
ELABORA

C.P. RUBEN SANCHEZ TREJO  
CONTRALOR  
REVISO

COMERCIALIZADA


R. AYUNTAMIENTO 27-09-2021  
CD. VALLES, S.L.P.


Integración detallada de los recursos recibidos por transferencias por concepto de Participaciones, Aportaciones, Subsidios, Convenios, Apoyos, etc.  
Del 1 de enero al 31 de diciembre de 2018

Fondo o Programa: IMPUESTO SOBRE NOMINA


Municipio de Ciudad Valles, S.L.P.

(2) Fecha	(3) Ingreso bruto	(4) Convenios		(5) Descuentos		(7) Código	(8) Datos del Depósito		(10) Información del banco		(11) Datos de la póliza		(12) Observaciones
		Deuda	Deuda	Fecha	Monto		Cuenta	Institución	Número	Fecha			
Enero													
Febrero													
Marzo													
Abril													
Mayo													
Junio													
Julio	638,962.00						03-ago-18	838,962.00	098 288 712	BANSI	27	03/08/18	
Agosto													
Septiembre													
Octubre													
Noviembre													
Diciembre													
Totales	\$ 638,962.00												


  
 LIC. ADRIAN ESPER CÁRDENAS  
 PRESIDENTE MUNICIPAL  
 AUTORIZADO


  
 C.P. LAURA PATRICIA GONZALEZ ALVARADO  
 TESORERO MUNICIPAL  
 ELABORÓ

C.P. RUBEN SANCHEZ TREJO  
 CONTRALOR  
 REVISÓ



SINDICATURA II

SINDICATURA I

H. AYUNTAMIENTO MUNICIPAL  
CIUDAD VALLES, S.L.P.

000082

Integración detallada de los recursos recibidos por transferencias por concepto de Participaciones, Aportaciones, Subsidios, Convenios, Apoyos, etc.  
 Del 1 de enero al 31 de diciembre de 2017  
 Fondo o Programa: GASOLINA FEDERAL

Municipio de Ciudad Valles, S.L.P.

(2) Fecha	(3) Ingreso Bruto	(4) Convenios	(5) Descuentos	(6) Total	(7) Fecha	(8) Datos del Depósito	(9) Información del banco	(10) Datos de la póliza	(11) Número	(12) Observaciones
Enero	471,524.55				15-ene-16	471,524.55	098 289 712 BANSI		26	15/01/18
Febrero	533,616.90				15-feb-18	533,616.90	098 289 712 BANSI		23	15/02/18
Marzo	522,583.86				15-mar-18	522,583.86	098 289 712 BANSI		23	15/03/18
Abril	464,125.85				12-abr-18	464,125.85	098 289 712 BANSI		26	12/04/18
Mayo	517,472.37				14-may-18	517,472.37	098 289 712 BANSI		25	14/05/18
Junio	511,042.29				14-jun-18	511,042.29	098 289 712 BANSI		25	14/06/18
Julio	523,150.88				16-jul-18	523,150.88	098 289 712 BANSI		31	16/07/18
Agosto	497,563.43				17-ago-18	497,563.43	098 289 712 BANSI		26	17/08/18
Septiembre	506,551.42				13-sep-18	506,551.42	098 289 712 BANSI		32	13/09/18
Octubre	504,681.11				16-oct-18	504,681.11	100-8822-566 BANORTE		29	16/10/18
Noviembre	438,923.82				14-nov	438,923.82	100-8622-566 BANORTE		22	14/11/18
Diciembre	484,132.30				13-dic-18	484,132.30	100-8622-566 BANORTE		24	13/12/18
Totales	\$ 5,975,368.78					\$ 5,975,368.78				

H. AYUNTAMIENTO DE CIUDAD VALLES, S.L.P.  
 LIC. ADRIAN ESPER CÁRDENAS  
 PRESIDENTE MUNICIPAL  
 APOYO DE CIUDAD VALLES, S.L.P.  
 LIC. ALEJANDRA ALTAMIRANO RODRIGUEZ  
 SÍNDICO  
 Vo.Bo.

H. AYUNTAMIENTO DE CIUDAD VALLES, S.L.P.  
 C.P. LAURA PATRICIA GONZALEZ ALVARADO  
 TESORERO MUNICIPAL  
 EL EMPORO  
 C.P. RUBEN SANCHEZ TREJO  
 CONTRALOR  
 REVISÓ

SINDICATURA II  
 H. AYUNTAMIENTO DE CIUDAD VALLES, S.L.P.

Integración detallada de los recursos recibidos por transferencias por concepto de Participaciones, Aportaciones, Subsidios, Convenios, Apoyos, etc.  
 Del 1 de enero al 31 de diciembre de 2018  
 Fondo o Programa: IMPUESTO SOBRE LA RENTA

Municipio de Ciudad Valles, S.L.P.

(2) Fecha	(3) Ingreso bituro	(4) Convenios	(5) Deuda	(6) Especificar	(7) Total	(8) Fecha		(9) Deposito		(10) Información del banco		(11) Datos de la política		(12) Observaciones
						Fecha	Monto	Cuenta	Institución	Numero	Fecha			
Enero														
Febrero														
Miayo														
Junio	1,228,741.00						05-Jul-18	1,228,741.00	098 289 712	BANSI	29	05/07/18		
Julio														
Agosto														
Septiembre	2,729,019.00						09-oct-18	2,729,019.00	100-8622-56	BANORTE	24	09/10/18		
Octubre														
Noviembre														
Diciembre														
Totales	3,957,760.00													

H. AYUNTAMIENTO  
 CD. VALLES, S.L.P.  
 LIC. ADRIAN ESPER CARDENAS  
 PRESIDENTE MUNICIPAL  
 AUTENTICO

C.P. LAURA PATRICK GONZALEZ ALVARADO  
 TESORERO MUNICIPAL  
 EL EMPORO

C.P. RUBEN SANCHEZ TREJO  
 CONTRALOR  
 REVISÓ

CONTRALORIA  
 H. AYUNTAMIENTO  
 CD. VALLES, S.L.P.


SINDICATURA II  
 H. AYUNTAMIENTO  
 CD. VALLES, S.L.P.


Integración detallada de los recursos recibidos por transferencias por concepto de Participaciones, Aportaciones, Subsidios, Convenios, Apoyos, etc.  
Del 1 de enero al 31 de diciembre de 2016


Fondo o Programa: FONDO EXTRACCION DE HIDROCARBURO

Municipio de Ciudad Valles, S.L.P.

(2) Fecha	(3) Ingreso Bruto	(4) Convenios	(5) Deuda	(5) Desembolsos	(7) Cuentas	(8) Fecha	(9) Monto	(10) Información del banco	(11) Datos de la póliza	(12) Observaciones
					(Especificar)			Cuenta	Número	Fecha
Enero										
31-ene-18	348.89					31-ene-18	346.69	098 289 712 BANSI	30	31/01/18
Febrero										
28-feb-16	349.96					28-feb-18	349.96	098 289 712 BANSI	27	28/02/18
Marzo										
28-mar-18	313.95					02-abr-16	313.95	098 289 712 BANSI	23	02/04/18
Abril										
30-abr-18	345.84					27-abr-18	345.84	098 289 712 BANSI	117	27/04/18
Mayo										
31-may-18	340.33					30-may-18	340.33	098 289 712 BANSI	28	30/05/18
Junio										
29-jun-18	356.43					28-jun-18	356.43	098 289 712 BANSI	28	28/06/18
Julio										
31-jul-18	350.00					27-jul-18	350.00	098 289 712 BANSI	37	27/07/18
Agosto										
31-ago-18	367.98					28-ago-18	367.98	098 289 712 BANSI	31	28/08/18
Septiembre										
28-sep-18	371.40					25-sep-16	371.40	098 289 712 BANSI	29	25/09/16
Octubre										
31-oct-16	364.88					30-oct-16	364.86	100-6622-56 BANORTE	34	30/10/16
Noviembre										
30-nov-16	374.63					29-nov-18	374.63	100-6622-56 BANORTE	25	29/11/18
Diciembre										
31-dic-16	363.72					26-dic-18	363.72	100-6622-56 BANORTE	26	26/12/18
Totales	\$ 4,247.81						\$ 4,247.81			


  
 LIC. ADRIAN ESPER CARDENAS, S.L.P.  
 PRESIDENTE MUNICIPAL  
 AUTORIZA


  
 C.P. LAURA PATRICIA GONZALEZ ALVARADO  
 TESORERA MUNICIPAL  
 ELABORO


  
 MUNICIPALIDAD DE CIUDAD VALLES  
 CO. VALLES, S.L.P.



Integración detallada de los recursos recibidos por transferencias por concepto de Participaciones, Aportaciones, Subsidios, Convenios, Apoyos, etc.  
Del 1 de enero al 31 de diciembre de 2018

Fondo o Programa: **REMANENTE DE PARTICIPACIONES**

Municipio de Ciudad Valles, S.L.P.

(2)	(3)	(4)	(5)	(6)	(7)	(8)	(9)	(10)	(11)	(12)
Fecha	Importe					Fecha del Depósito	Importe del Depósito	Identificación del Depósito	Fecha de Autorización	Observaciones
Enero	52,391.62					15-ene-18	52,391.62	098 289 712 BANSI	26	15/01/18
07-feb-18										
Febrero										
Marzo										
Abril										
Mayo										
Junio										
Julio										
Agosto										
Septiembre										
Octubre										
Noviembre										
Diciembre										
08-ene-19	4,090,742.82					01-dic-18	4,090,742.82	100-8622-561BANORTE	20	01/12/18
	10,151,656.83					10-dic-18	10,151,656.83	100-8622-561BANORTE	22	10/12/18
	52,447.14					13-dic-18	52,447.14	100-8622-561BANORTE	23	13/12/18
	421,677.06					17-dic-18	421,677.06	100-8622-561BANORTE	21	17/12/18
	942,434.04					26-dic-18	942,434.04	100-8622-561BANORTE	64	26/12/18
	384,046.22					04-ene-19	384,046.22	100-8622-561BANORTE	35	16/01/19
Totales	\$ 16,095,395.73						\$ 16,095,395.73			

*(Handwritten signature/initials)*



*(Handwritten signature)*  
004086


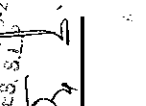
Integración detallada de los recursos recibidos por transferencias por concepto de Participaciones, Aportaciones, Subsidios, Convenios, Apoyos, etc.  
Del 1 de enero al 31 de diciembre de 2018

Fondo o Programa: REMANENTE DE PARTICIPACIONES

Municipio de Ciudad Valles, S.L.P.

(2)	(3)	(4)	(5)	(6)	(7)	(8)	(9)	(10)	(11)	(12)
Fecha	Institución	Concepto	Descripción	Partido	Fecha de Depósito	Información del Banco	Cabeza de Poliza	Observaciones		
							Numero			

  
 LIC. ADRIAN ESPER CARDENAS  
 PRESIDENTE MUNICIPAL 2018-2021  
 AUTORIZO CO. VALLES, S.L.P.  
  
 LIC. ALEXANDRA ALTAMIRANO RODRIGUEZ  
 SINDICO  
 Vc.Bo.

  
 C.P. LAURA PATRICIA GONZALEZ ALVARADO  
 TESORERO MUNICIPAL 2018-2021  
 EL BORO  
  
 C.P. RUBEN SANCHEZ TREJO  
 CONTRALOR  
 REVISO


**SINDICATURA II**  
 N. AYUNTAMIENTO 2018-2021  
 CO. VALLES, S.L.P.


Integración detallada de los recursos recibidos por transferencias por concepto de Participaciones, Aportaciones, Subsidios, Convenios, Apoyos, etc.  
Del 1 de enero al 31 de diciembre de 2018


Fondo o Programa: FONDO PARA LA INFRAESTRUCTURA SOCIAL MUNICIPAL 2018

MUNICIPIO DE CIUDAD VALLES, S.L.P.

(2)	(3)	(4)	(5)	(6)	(7)	(8)	(9)	(10)	(11)	(12)
Fecha	Ingreso Bruto	Convenios	Deuda	Descuentos	Progr. 31	Fecha	Monto	Información del banco	Datos de la política	Observaciones
				(Especificar)				Cuenta	Número	Fecha
Enero										
08-feb-18	7,190,817.19					02-feb-18	7,190,817.19	0359088849	P00082	02-feb-18
Febrero										
07-mar-18	7,190,817.19					28-feb-18	7,190,817.19	0359088849	P00124	28-feb-18
Marzo										
06-abr-18	7,190,817.19					28-mar-18	7,190,817.19	0359088849	P00225	28-mar-18
Abril										
07-may-18	7,190,817.19					30-abr-18	7,190,817.19	0359088849	P01235	30-abr-18
Mayo										
07-jun-18	7,190,817.19					31-may-18	7,190,817.19	0359088849	P02034	31-may-18
Junio										
06-jul-18	7,190,817.19					29-jun-18	7,190,817.19	0359088849	P03491	29-jun-18
Julio										
07-ago-18	7,190,817.19					31-jul-18	7,190,817.19	0359088849	P04536	31-jul-18
Agosto										
07-sep-18	7,190,817.19					31-ago-18	7,190,817.19	0359088849	P05711	31-ago-18
Septiembre										
05-oct-18	7,190,817.19					05-oct-18	7,190,817.19	0359088849	P07114	05-oct-18
Octubre										
07-nov-18	7,190,817.20					31-oct-18	7,190,817.20	0359088849	P07707	31-oct-18
Noviembre										
Diciembre										
Totales	\$ 71,908,171.91	\$	\$	\$	\$		\$ 71,908,171.91			

  
 L.C. ADRIAN ESPER CÁRDENAS VALLES, S.L.P.  
 PRESIDENTE MUNICIPAL  
 AUTORIZO

  
 L.C. ALEJANDRA ALTAMIRANO RODRIGUEZ  
 SINDICO  
 Vº.Bo.

  
 C.P. LAURA PATRICIA GONZALEZ ALVARADO  
 TESORERA MUNICIPAL  
 ELABORO

C.P. RUBEN SANCHEZ TREJO  
 CONTRALOR  
 REVISO


CIUDAD VALLES, S.L.P.  
 2018-12-31


Integración detallada de los recursos recibidos por transferencias por concepto de Participaciones, Aportaciones, Subsidios, Convenios, Apoyos, etc.  
Del 1 de enero al 31 de diciembre de 2018


Fondo o Programa: FONDO PARA EL FORTALECIMIENTO DE LOS MUNICIPIOS 2018


MUNICIPALIDAD DE CIUDAD VALLES, S.L.P.

(2) Fecha	(3) Ingreso bruto	(4) Convenios	(5) Deletas	(6) Des-cuentos	(7) Efectos		(9) Datos del Depósito		(10) Información del banco		(11) Datos de la Poliza		(12) Observaciones
					Fecha	Monto	Cuenta	Institución	Número	Fecha			
Enero													
06-feb-18	9,027,443.00					02-feb-18	9,027,443.00	0359068858	BANORTE	P00060	02-feb-18		
Febrero													
07-mar-18	9,027,443.00					26-feb-18	9,027,443.00	0359068858	BANORTE	P00127	26-feb-18		
Marzo													
06-abr-18	9,027,443.00					28-mar-18	9,027,443.00	0359088858	BANORTE	P00226	28-mar-18		
Abril													
07-may-18	9,027,443.00					30-abr-18	9,027,443.00	0359068858	BANORTE	P01240	30-abr-18		
Mayo													
07-jun-18	9,027,443.00					31-may-18	9,027,443.00	0359068858	BANORTE	P02035	31-may-18		
Junio													
06-jul-18	9,027,443.00					29-jun-18	9,027,443.00	0359088858	BANORTE	P03493	29-jun-18		
Julio													
07-ago-18	9,027,443.00					31-jul-18	9,027,443.00	0359088858	BANORTE	P04537	31-jul-18		
Agosto													
07-sep-18	9,027,443.00					31-ago-18	9,027,443.00	0359068858	BANORTE	P05712	31-ago-18		
Septiembre													
05-oct-18	9,027,443.00					05-oct-18	9,027,443.00	0359088858	BANORTE	P07115	05-oct-18		
Octubre													
07-nov-18	9,027,443.00					31-oct-18	9,027,443.00	0359088858	BANORTE	P07706	31-oct-18		
Noviembre													
07-dic-18	9,027,443.00					30-nov-18	9,027,443.00	0359088858	BANORTE	P06346	30-nov-18		
Diciembre													
21-dic-18	9,027,446.00					18-dic-18	9,027,446.00	0359088858	BANORTE	P09159	18-dic-18		
Totales	\$ 108,329,319.00	\$	\$	\$	\$		\$ 108,329,319.00						


  
**LIC. ADRIAN ESPER CARDENAS**  
 PRESIDENTE MUNICIPAL  
 AUTORIZO


  
**LIC. ALEJANDRA AL TAMIRANO RODRIGUEZ**  
 SINDICO  
 Vo.Bo.


  
**C.P. LAURA PATRICIA GONZALEZ ALVARADO**  
 TESORERA MUNICIPAL  
 ECABOQUÉ VALLES, S.L.P.


  
**C.P. RUBÉN SÁNCHEZ TREJO**  
 CONTRALOR  
 REVISO

**SINDICATURA II**  
 H. AYUNTAMIENTO 2018-2021  
 CD. VALLES, S.L.P.

H. AYUNTAMIENTO 2018-2021  
 CD. VALLES, S.L.P.

Integración detallada de los recursos recibidos por transferencias por concepto de Participaciones, Aportaciones, Subsidios, Convenios, Apoyos, etc.  
Del 1 de enero al 31 de diciembre de 2018

Fondo o Programa: FORTASEG 2018 (Subsidio para el Fortalecimiento del desempeño en materia de Seguridad Pública)

MUNICIPIO DE CIUDAD VALLES, S.L.P.

(2) Fecha	(3) Ingreso por concepto	(4) Convenio	(5) Descripción de los recursos (Especificar)	(6) Cuenta de Gastos	(7) Cuenta de Gastos	(8) Datos del Depósito (Fecha)	(9) Monto	(10) Información del banco (Cuenta e Institución)	(11) Datos de la póliza (Número y Fecha)	(12) Observaciones
Enero										
Febrero										
Marzo										
Abril						09-abr-18	7,000,000.00	0359088933 BANORTE	P00246 09-abr-18	
Mayo										
Junio										
Julio						18-Jul-18	3,000,000.00	0359088933 BANORTE	P04329 18-abr-18	
Agosto										
Septiembre										
Octubre										
Noviembre										
Diciembre										
Totales	\$	\$	\$	\$	\$		\$ 10,000,000.00			

**PRESENCIA**  
LIC. ADRIAN ESPER CARRANZA  
PRESIDENTE MUNICIPAL 2018-2021  
AUTORIZO CD. VALLES, S.L.P.



*[Signature]*  
LIC. ALEJANDRA ALTAMIRANO RODRIGUEZ  
SINDICO  
Vo.Bo.

**COMUNICATURA**  
MUNICIPIO DE CIUDAD VALLES, S.L.P.  
2018-2021

**PRESENCIA**  
C.P. LAURA PATRICIA GONZALEZ ALVARADO  
TESORERA MUNICIPAL 2018-2021  
ELABORADO

*[Signature]*  
C.P. RUBEN SANCHEZ TREJO  
CONTRALOR  
REVISO


Integración detallada de los recursos recibidos por transferencias por concepto de Participaciones, Aportaciones, Subsidios, Convenios, Apoyos, etc.  
Del 1 de enero al 31 de diciembre de 2018

Fondo o Programa: PDR 2018 (Proyecto de Desarrollo Regional)

MUNICIPIO DE CIUDAD VALLES, S.L.P.

(2) Fecha	(3) Ingreso por	(4) Convenios	(5) Deuda	(6) Descuentos (Especificar)	(7) Total	(8) Fecha	(9) Datos del Depósito		(10) Información del banco cuenta Instrucción	(11) Datos de la póliza Número Fecha	(12) Observaciones
							Monto				
Enero											
Febrero											
Marzo						28-mar-18	3,956,000.00	0359088997	BANORTE	P00237	28-mar-18
Abril											
Mayo											
Junio						21-may-18	3,956,000.00	0359088997	BANORTE	P02037	21-may-18
Julio											
Agosto											
Septiembre											
Octubre											
Noviembre											
Diciembre											
Totales	\$	\$	\$	\$	\$		\$7,912,000.00				





  
 LIC. ADRIAN ESPER GARMENASTAMBIEN  
 PRESIDENTE MUNICIPAL 2018-2021  
 AUTORIZO C.D. VALLES, S.L.P.



  
 LIC. ALEJANDRA ALTAMIRANO RODRIGUEZ  
 SINDICO  
 Vo.Bo.

SINDICATURA II  
 II. AYUNTAMIENTO 2018-2021  
 C.D. VALLES, S.L.P.

  
 AYUNTAMIENTO 2018-2021  
 C.D. VALLES, S.L.P.  
 C.P. LAURA PATRICIA GONZALEZ ALVAREZ  
 TESORERA MUNICIPAL  
 ELABORO


  
 C.P. RUBEN SANCHEZ TREJO  
 CONTRALOR  
 REVISO

Integración detallada de los recursos recibidos por transferencias por concepto de Participaciones, Aportaciones, Subsidios, Convenios, Apoyos, etc.  
Del 1 de enero al 31 de diciembre de 2018

Fondo o Programa: Fortalecimiento Financiero para la Inversión B 2018


MUNICIPIO DE CIUDAD VALLES, S.L.P.

(2)	(3)	(4)	(5)	(6)	(7)	(8)	(9)	(10)	(11)	(12)
Fecha	Ingresos Univos	Convenios	Deudas	Decuentos	(Especificar)	Fecha	Monto	Información del banco	Datos de la póliza	Observaciones
								Cuenta	Numero	
Enero										
Febrero										
Marzo										
Abril						30-abr-18	10,000,000.00	0493726803 BANORTE	P01230 30-abr-18	
Mayo						01-may-18	6,000,000.00	0493726803 BANORTE	P02038 01-may-18	
Junio						22-jun-18	4,000,000.00	0493726803 BANORTE	P03390 22-jun-18	
Julio										
Agosto										
Septiembre										
Octubre										
Noviembre										
Diciembre										
Totales	\$	\$	\$	\$	\$		\$ 20,000,000.00			


  
LIC. ADRIAN ESPER CARDENAS  
PRESIDENTE MUNICIPAL 2018-2021  
AUTORIZO CO. VALLES, S.L.P.




  
LIC. ALEJANDRA ALTAMIRANO RODRIGUEZ  
SINDICO  
V.o.Bo.

  
MUNICIPIO DE CIUDAD VALLES, S.L.P.  
AYUNTAMIENTO 2010-2021  
CO. VALLES, S.L.P.

  
C.P. LAURA PATRICIA GONZALEZ ALVARADO  
TESORERA MUNICIPAL  
ELABORÓ

  
C.P. RUBEN SANCHEZ TREJO  
CONTRALOR  
REVISÓ

  
MUNICIPIO DE CIUDAD VALLES, S.L.P.  
AYUNTAMIENTO 2010-2021  
CO. VALLES, S.L.P.

Integración detallada de los recursos recibidos por transferencias por concepto de Participaciones, Aportaciones, Subsidios, Convenios, Apoyos, etc.  
Del 1 de enero al 31 de diciembre de 2018

Fondo o Programa: Infraestructura Vivienda 2018

MUNICIPIO DE CIUDAD VALLES, S.L.P.

(2) Fecha	(3) Ingreso bruto	(4) Convenios	(5) Deuda	(6) Descuentos (Especificar)	(7) Total	(8) Datos del Depósito		(9) Monto	(10) Información de banco		(11) Datos de la póliza		(12) Observaciones
						Fecha	Cuenta		Institución	Número	Fecha		
Enero													
Febrero													
Marzo													
Abril													
Mayo						07-may-18	0493726849	9,300,000.00	BANORTE	P01916	07-may-18		
Junio													
Julio													
Agosto													
Septiembre													
Octubre													
Noviembre													
Diciembre													
Totales								\$ 9,300,000.00					

**PRESENCIA**  
LIC. ADRIAN ESPER CORDERAS  
PARTICIPANTE  
PRESIDENTE MUNICIPAL 2018-2021  
AUTORIZO CD VALLES, S.L.P.



*[Signature]*  
LIC. ALEJANDRA ALTAMIRANO RODRIGUEZ  
SINDICO  
Vo.Bo.

**SINDICATURA II**  
14 AGOSTO 2018-2021  
CD. VALLES, S.L.P.

*[Signature]*  
C.P. LAURA PATRICIA GONZALEZ ALVARADO  
TESORERA MUNICIPAL  
ELABORO

*[Signature]*  
C.P. RUBEN SANCHEZ TREJO  
CONTRALOR  
REVISO



Integración detallada de los recursos recibidos por transferencias por concepto de Participaciones, Aportaciones, Subsidios, Convenios, Apoyos, etc.  
 Del 1 de enero al 31 de diciembre de 2018  
 Fondo o Programa: Infraestructura Habitat 2018

MUNICIPIO DE CIUDAD VALLES, S.L.P.

(2) Fecha	(3) Ingreso bruto	(4) Contornos	(5) Deuda	(6) Descuentos	(7) Totales	(8) Fecha	(9) Monto	(10) Información del banco cuenta	(11) Datos de la póliza Número	(12) Observaciones
Enero										
Febrero										
Marzo										
Abril										
Mayo										
Junio						07-may-18	3,500,000.00	0493728867	BANORTE	P01917
Julio										reintegro total del recurso 02-ago- 2018, E00662
Agosto										
Septiembre										
Octubre										
Noviembre										
Diciembre										
Totales	\$	\$	\$	\$	\$		\$ 3,500,000.00			

**PRESIDENCIA**  
 H. AYUNTAMIENTO  
 2018-2021  
 LIC. ADRIAN ESPER CARRERA VALLES, S.L.P.  
 PRESIDENTE MUNICIPAL  
 AUTORIZO

*[Firma]*

LIC. ALEJANDRA ALTAMIRANO RODRIGUEZ  
 SINDACO  
 Vc.Bo.

**SINDICATURA II**  
 H. AYUNTAMIENTO 2018-2021  
 CO. VALLES, S.L.P.

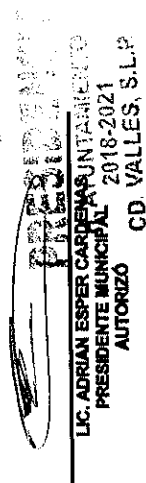
**ELABORO**  
 C.P. LAURA PATRICIA GONZALEZ ALVARADO  
 TESORERA MUNICIPAL S.L.P.  
*[Firma]*  
 C.P. RUBEN SANCHEZ TREJO  
 CONTRALOR  
 REVISO  
 H. AYUNTAMIENTO 2018-2021  
 CO. VALLES, S.L.P.

Integración detallada de los recursos recibidos por transferencias por concepto de Participaciones, Aportaciones, Subsidios, Convenios, Apoyos, etc.  
Del 1 de enero al 31 de diciembre de 2018

Fondo o Programa: FIES 2017 (Fideicomiso para la infraestructura de los Estados )


MUNICIPIO DE CIUDAD VALLES, S.L.P.


(2) Fecha	(3) Ingreso bruto	(4) Convenios		(5) Descuentos		(7) Cuenta	(8) Datos del Depósito		(10) Información del banco		(11) Fecha	(12) Observaciones
		(4a) Detalle	(4b) Especificidad	(5a) Detalle	(5b) Especificidad		(8a) Fecha	(8b) Monto	(10a) Cuenta	(10b) Institución		
Enero												
Febrero												
Marzo												
Abril												
Mayo												
Junio												
Julio												
Agosto												
Septiembre												
Octubre							02-oct-18	5,000,000.00	0493727127	BANORTE	P07106	02-oct-18
Noviembre												
Diciembre												
Totales	\$	\$	\$	\$	\$	\$		\$ 5,000,000.00				


  
LIC. ADRIAN ESPER CARDENAS  
PRESIDENTE MUNICIPAL 2018-2021  
AUTORIZO  
CD. VALLES, S.L.P.

  
LIC. ALEJANDRA ALTAMIRANO RODRIGUEZ  
SINDICO  
Vo.Bo.

  
C.P. LAURA PATRICIA GONZALEZ ALVARADO  
TESORERA MUNICIPAL  
EL AGORO  
CD. VALLES, S.L.P.

  
C.P. RUBEN SANCHEZ TREJO  
CONTRALOR  
REVISO

  
AYUNTAMIENTO 2018-2021  
CD. VALLES, S.L.P.

  
AYUNTAMIENTO 2018-2021  
CD. VALLES, S.L.P.

Integración detallada de los recursos recibidos por transferencias por concepto de Participaciones, Aportaciones, Subsidios, Convenios, Apoyos, etc.  
Del 1 de enero al 31 de diciembre de 2018

Fondo o Programa: FISE 2018 (Fondo para la Infraestructura Social del Estado)

MUNICIPIO DE CIUDAD VALLES, S.L.P.

(2)	(3)	(4)	(5)	(6)	(7)	(8)	(9)	(10)	(11)	(12)	
Fecha	Ingresos o monto	Convenios	Deuda	Descuentos	Tasa	Fecha	Monto	Información del banco Cuenta	Datos de la poliza Número	Observaciones	
				[Especificar]				Institución	Fecha		
Enero											
Febrero											
Marzo											
Abril											
Mayo											
Junio											
						18-jun-18	470,313.54	0493726830	BANORTE	P02708	18-jun-18
						18-jun-18	1,784,301.86	0493726830	BANORTE	P02718	18-jun-18
						18-jun-18	1,249,999.50	0493726830	BANORTE	P02720	18-jun-18
						18-jun-18	992,124.80	0493726830	BANORTE	P02726	18-jun-18
						18-jun-18	974,445.53	0493726830	BANORTE	P02731	18-jun-18
						18-jun-18	821,911.95	0493726830	BANORTE	P02735	18-jun-18
						18-jun-18	1,448,687.35	0493726830	BANORTE	P02740	18-jun-18
						18-jun-18	2,500,000.00	0493726830	BANORTE	P02749	18-jun-18
						18-jun-18	384,774.85	0493726830	BANORTE	P02758	18-jun-18
						18-jun-18	135,583.81	0493726830	BANORTE	P02766	18-jun-18
						18-jun-18	617,797.66	0493726830	BANORTE	P02768	18-jun-18
						18-jun-16	486,953.43	0493726830	BANORTE	P02774	18-jun-18
						18-jun-18	1,049,233.76	0493726830	BANORTE	P02787	18-jun-18
						18-jun-18	1,720,452.10	0493726830	BANORTE	P02788	18-jun-18
						18-jun-18	743,338.74	0493726830	BANORTE	P02801	18-jun-18
						16-jun-18	227,697.38	0493726830	BANORTE	P02817	18-jun-18
						18-jun-18	169,776.72	0493726830	BANORTE	P02824	16-jun-18
						16-jun-16	136,697.66	0493726830	BANORTE	P02840	16-jun-18
						18-jun-18	1,152,850.55	0493726830	BANORTE	P02844	18-jun-18
						18-jun-18	1,195,001.79	0493726830	BANORTE	P02846	18-jun-18
						18-jun-18	1,380,206.03	0493726830	BANORTE	P02853	18-jun-18
Julio											
Agosto											
						29-ago-18	892,150.93	0493726830	BANORTE	P05609	29-ago-18
						29-ago-18	235,156.77	0493726830	BANORTE	P05610	29-ago-18
						29-ago-18	624,999.75	0493726830	BANORTE	P05611	29-ago-18
						29-ago-18	496,092.41	0493726830	BANORTE	P05612	29-ago-18
						29-ago-18	487,222.77	0493726830	BANORTE	P05613	29-ago-18
						29-ago-18	410,955.98	0493726830	BANORTE	P05614	29-ago-18
						29-ago-18	724,343.68	0493726830	BANORTE	P05615	29-ago-18
						29-ago-18	690,103.02	0493726830	BANORTE	P05616	29-ago-18
						29-ago-18	1,250,000.00	0493726830	BANORTE	P05617	29-ago-18
						29-ago-18	67,791.91	0493726830	BANORTE	P05618	29-ago-18
						29-ago-18	192,387.43	0493726830	BANORTE	P05619	29-ago-18
						29-ago-18	308,898.83	0493726830	BANORTE	P05620	29-ago-18
						29-ago-18	243,476.72	0493726830	BANORTE	P05621	29-ago-18
						29-ago-18	524,616.88	0493726830	BANORTE	P05622	29-ago-18

000095



Integración detallada de los recursos recibidos por transferencias por concepto de Participaciones, Aportaciones, Subsidios, Convenios, Apoyos, etc.  
Del 1 de enero al 31 de diciembre de 2018

Fondo o Programa: PDR ESTATAL 2018 (Proyecto de Desarrollo Regional Estatal)

MUNICIPIO DE CIUDAD VALLES, S.L.P.

(2)	(3)	(4)	(5)	(6)	(7)	(8)	(9)	(10)	(11)	(12)
Mes	Monto	Convenios	Deudas	Descuentos	Transferencias	Fecha	Monto	Información del banco	Datos de la política	Observaciones
								Cuenta	Número	
Enero										
Febrero										
Marzo										
Abril										
Mayo										
Junio						13-jun-18	1,354,301.06	BANORTE	P02609	13-jun-18
						13-jun-18	533,936.32	BANORTE	P02610	13-jun-18
						14-jun-18	1,404,704.13	BANORTE	P02611	14-jun-18
						18-jun-18	524,329.54	BANORTE	P02694	18-jun-18
Julio										
Agosto						24-ago-18	996,646.56	BANORTE	P05602	24-ago-18
Septiembre										
Octubre										
Noviembre										
Diciembre						19-dic-18	786,469.86	BANORTE	P09291	19-dic-18
						19-dic-18	1,404,098.14	BANORTE	P09292	19-dic-18
						19-dic-18	529,767.53	BANORTE	P09293	19-dic-18
						19-dic-18	1,348,266.81	BANORTE	P09294	19-dic-18
						19-dic-18	994,733.42	BANORTE	P09295	19-dic-18
Totales	\$	\$	\$	\$	\$		\$ 9,877,273.37			


  
 H. AYUNTAMIENTO  
 2018-2021  
 LIC. ADRIAN ESPER CARDENAS L.E.S. S.L.P.  
 PRESIDENTE MUNICIPAL  
 AUTORIZO


  
 LIC. ALEJANDRA ALTAMIRANO RODRIGUEZ  
 SINDICO  
 Vo.Bo.



LIC. ALEJANDRA ALTAMIRANO RODRIGUEZ  
 SINDICO  
 Vo.Bo.


  
 C.P. LAURA PATRICIA GONZALEZ ALVARADO  
 TESORERA MUNICIPAL  
 EL CAYO  
 VALLES S.L.P.

C.P. RUBEN SANCHEZ TREJO  
 CONTRALOR  
 REVISO

Del 01/ene./2018 Al 31/dic./2018

Fecha y 16/feb./2019  
11:53 a.

Programas	Egresos						Subejercicio 6 = ( 3 - 4 )
	Aprobado 1	Ampliaciones / (Reducciones) 2	Modificado 3=(1+2)	Devengado 4	Pagado 5		
<b>Desempeño de las Funciones</b>							
Prestación de Servicios Públicos	\$495,934,034.00	\$72,293,138.65	\$568,227,172.85	\$562,739,128.65	\$491,962,309.92	\$5,488,044.20	
Planeación, seguimiento y evaluación de políticas	\$11,694,364.00	\$2,000,000.00	\$13,694,364.00	\$13,556,378.37	\$13,502,595.76	\$137,985.63	
Desempeño de las Funciones	\$507,628,398.00	\$74,293,138.65	\$581,921,536.65	\$576,295,507.02	\$505,464,905.67	\$5,626,029.83	
<b>Compromisos</b>							
Obligaciones de cumplimiento de resolución	\$0.00	\$3,092,598.92	\$3,092,598.92	\$3,092,598.92	\$3,092,598.92	\$0.00	
Compromisos	\$0.00	\$3,092,598.92	\$3,092,598.92	\$3,092,598.92	\$3,092,598.92	\$0.00	
<b>Costo financiero, deuda o apoyos a deudores y</b>							
Costo financiero, deuda o apoyos a deudores y	\$13,300,000.00	\$15,116,799.06	\$28,416,799.06	\$22,943,294.61	\$22,943,294.61	\$5,473,504.45	
Costo financiero, deuda o apoyos a deudores y	\$13,300,000.00	\$15,116,799.06	\$28,416,799.06	\$22,943,294.61	\$22,943,294.61	\$5,473,504.45	
<b>Adeudos de ejercicios fiscales anteriores</b>							
Adeudos de ejercicios fiscales anteriores	\$10,000,000.00	-\$4,025,560.06	\$5,974,439.94	\$5,974,439.94	\$5,974,439.94	\$0.00	
Adeudos de ejercicios fiscales anteriores	\$10,000,000.00	-\$4,025,560.06	\$5,974,439.94	\$5,974,439.94	\$5,974,439.94	\$0.00	
<b>Total del Gasto</b>	<b>\$530,928,398.00</b>	<b>\$88,476,976.77</b>	<b>\$619,405,374.77</b>	<b>\$608,305,840.49</b>	<b>\$537,495,239.14</b>	<b>\$11,099,534.28</b>	

**PRESE**  
H. AYUNTAMIENTO  
2018-2021  
CD. VALLES, S.L.P.

LIC. ADRIAN ESPER GARDENAS  
PRESIDENTE MUNICIPAL  
AUTORIZO

*[Firma]*

LIC. ALEJANDRA ALTAMIRANO RODRIGUEZ  
SINDICO  
Vo.Bo.

**PRESE**  
H. AYUNTAMIENTO  
2018-2021  
CD. VALLES, S.L.P.

C.P. LAURA PATRICIA GONZALEZ ALVARADO  
TESORERO MUNICIPAL  
ELABORO

*[Firma]*

C.P. RUBEN SANCHEZ TREJO  
CONTRALOR  
REVISO

H. AYUNTAMIENTO  
CD. VALLES, S.L.P.

Estado de Actividades Del 01/01/2018 al 31/12/2018		MUNICIPIO DE CIUDAD VALLES 2018
<b>INGRESOS Y DTROS BENEFICIOS</b>		
Ingresos de la Gestión		68,849,703.10
Impuestos		28,895,923.67
Cuentas y Apartaciones de Seguridad Social		-
Contribuciones de Mejores		-
Derechos		24,113,139.29
Productos de Tipo Corriente		964,839.90
Aprovechamientos de Tipo Corriente		14,875,800.24
Ingresos por Venta de Bienes y Servicios		-
Ingresos no Comprendidos en las Fracciones de la Ley de Ingresos Causados en Ejercicios Fiscales Anteriores Pendientes de Liquidación o Pago		-
Participaciones, Aportaciones, Transferencias, Asignaciones, Subsidios y Otras Ayudas		530,940,715.54
Participaciones y Aportaciones		524,313,747.32
Transferencias, Asignaciones, Subsidios y Otras ayudas		6,628,968.22
Otros Ingresos y Beneficios		1,508,575.33
Ingresos Financieros		396,297.31
Incremento por Variación de Inventarios		-
Disminución del Exceso de Estimaciones por Pérdida o Deterioro u Obsolescencia		-
Disminución del Exceso de Provisiones		-
Otros Ingresos y Beneficios Varios		1,112,276.02
<b>Total de Ingresos y Otros Beneficios</b>		<b>601,298,993.97</b>
		<b>3,196,774.86</b>
<b>GASTOS Y OTRAS PÉRDIDAS</b>		
Gastos de Funcionamiento		333,478,894.15
Servicios Personales		192,183,459.69
Materiales y Suministros		44,274,832.83
Servicios Generales		97,020,801.63
Transferencias, Asignaciones, Subsidios y Otras Ayudas		62,248,424.45
Transferencias Internas y Asignaciones al Sector Público		35,654,561.24
Transferencias al Resto del Sector Público		-
Subsidios y Subvenciones		-
Ayudas Sociales		28,583,863.21
Pensiones y Jubilaciones		-
Transferencias a Fideicomisos, Mandatos y Contratos Análogos		-
Transferencias a la Seguridad Social		-
Donativos		-
Transferencias al Exterior		-
Participaciones y Apartaciones		679,059.99
Participaciones		-
Aportaciones		-
Convenios		679,059.99
Intereses, Comisiones y Otros Gastos de la Deuda Pública		416,235.07
Intereses de la Deuda Pública		416,235.07
Comisiones de la Deuda Pública		-
Gastos de la Deuda Pública		-
Costa por Coberturas		-
Apoyos Financieros		-
Otros Gastos y Pérdidas Extraordinarias		287,519.76
Estimaciones, Depreciaciones, Deterioros, Obsolescencia y Amortizaciones		-
Provisiones		-
Disminución de Inventarios		-
Aumento por insuficiencia de Estimaciones por Pérdida o Deterioro u Obsolescencia		-
Aumento por insuficiencia de Provisiones		-
Otros Gastos		287,519.76
Inversión Pública		4,044,829.79
Inversión Pública no Capitalizable		4,044,829.79
<b>Total de Gastos y Otras Pérdidas</b>		<b>401,154,763.21</b>
<b>Resultados del Ejercicio (Ahorro y Desehorro)</b>		<b>200,144,230.76</b>

000241



**PRESIDENCIA**  
H. AYUNTAMIENTO  
2018-2021  
CIUDAD VALLES, S.L.P.

LIC. ADRIAN ESPERANZA  
PRESIDENTE MUNICIPAL  
AUTORIZA

*[Signature]*  
LIC. ALEJANDRA ALFARIRANO RODRIGUEZ

SINDICO  
Ve. 8a.

**TESORERIA**  
H. AYUNTAMIENTO 2018-2021  
CIUDAD VALLES, S.L.P.

C.P. LAURA PATRICIA EDNIZALEZ ALVARADO  
TESORERA MUNICIPAL  
ELABORO

*[Signature]*  
C.P. RUBEN SANCHEZ TREJO

CONTRALOR  
REVISO


**SIGNATURA II**

AYUNTAMIENTO 2018-2021  
CIUDAD VALLES, S.L.P.

**SIGNATURA I**  
AYUNTAMIENTO 2018-2021  
CIUDAD VALLES, S.L.P.

000243

Estado de Cambios en la Situación Financiera		MUNICIPIO DE CIUDAD VALLES	
Del 01/01/2018 al 31/12/2018		Origen	Aplicación
<b>ACTIVO</b>		<b>22,882,564.42</b>	<b>155,848,448.88</b>
<b>Activo Circulante</b>		<b>22,882,564.42</b>	<b>46,884,683.85</b>
Efectivo y Equivalentes			46,888,279.05
Derechos a Recibir Efectivo o Equivalentes	22,882,564.42		
Derechos a Recibir Bienes o Servicios			16,404.00
Inventarios			
Almacenes			
Estimación por Pérdida o Deterioro de Activos Circulantes			
Otros Activos Circulantes			
<b>Activo No Circulante</b>			<b>188,963,765.03</b>
Inversiones Financieras a Largo Plazo			
Derechos a Recibir Efectivo o Equivalentes a Largo Plazo			
Bienes Inmuebles, infraestructura y Construcciones en Proceso			103,710,265.66
Bienes Muebles			5,246,023.47
Activos Intangibles			7,476.70
Depreciación, Deterioro y Amortización Acumulada de Bienes			
Activos Diferidos			
Estimación por Pérdida o Deterioro de Activos no Circulantes			
Otros Activos no Circulantes			
<b>PASIVO</b>		<b>16,582,425.51</b>	<b>16,535,463.64</b>
<b>Pasivo Circulante</b>		<b>16,582,425.51</b>	<b>143,638.55</b>
Cuentas por Pagar a Corto Plazo	16,502,425.51		
Documentos por Pagar a Corto Plazo			
Porción a Corto Plazo de la Deuda Pública a Largo Plazo			
Títulos y Valores a Corto Plazo			
Pasivos Diferidos a Corto Plazo			
Fondos y Bienes de Terceros en Garantía y/o Administración a Corto Plazo			
Provisiones a Corto Plazo			
Otros Pasivos a Corto Plazo			143,638.55
<b>Pasivo No Circulante</b>			<b>15,391,825.09</b>
Cuentas por Pagar a Largo Plazo			
Documentos por Pagar a Largo Plazo			15,391,825.09
Deuda Pública a Largo Plazo			
Pasivos Diferidos a Largo Plazo			
Fondos y Bienes de Terceros en Garantía y/o en Administración a Largo Plazo			
Provisiones a Largo Plazo			
<b>HACIENDA PÚBLICA/ PATRIMONIO</b>		<b>143,688,839.25</b>	<b>11,689,116.66</b>
<b>Hacienda Pública/Patrimonio Contribuido</b>			
Aportaciones			
Donaciones de Capital			
Actualización de la Hacienda Pública / Patrimonio			
<b>Hacienda Pública/Patrimonio Generado</b>		<b>143,688,839.25</b>	<b>11,688,116.66</b>
Resultados del Ejercicio (Ahorro / Desahorro)	143,608,039.25		
Resultados de Ejercicios Anteriores			11,609,116.66
Revalúos			
Reservas			
Rectificaciones de Resultados de Ejercicios Anteriores			
<b>Exceso o Insuficiencia en la Actualización de la Hacienda Pública/Patrimonio</b>			
Resultado por Posición Monetaria			
Resultado por Tenencia de Activos no Monetarios			



**AYUNTAMIENTO**  
H. AYUNTAMIENTO  
2018-2021

LIC. ADRIAN ESPER CARDENAS  
PRESIDENTE MUNICIPAL CD. VALLES, S.L.P.

AUTORIZO  
*[Signature]*

LIC. ALEJANDRA ALTAMIRANO RODRIGUEZ  
SINDICO  
Vo.Bo.



**AYUNTAMIENTO**  
H. AYUNTAMIENTO 2018-2021

C.P. LAURA PATRICIA GONZALEZ ALVARADO  
PRESIDENTE MUNICIPAL  
ELABORO

*[Signature]*

C.P. RUBEN SANCHEZ TREJD  
CDNTRALDR  
REVISD

**SINDICATURA II**

AYUNTAMIENTO 2018-2021  
CD. VALLES, S.L.P.

**AYUNTAMIENTO**  
H. AYUNTAMIENTO 2018-2021  
CD. VALLES, S.L.P.



000244

Estado de Flujos de Efectivo		MUNICIPIO DE CIUDAD VALLES	
Del 01/01/2018 Al 31/12/2018		2018	2017
<b>Flujos de Efectivo de las Actividades de Operación</b>			
<b>Origen</b>			
Impuestos	699,790,418.54	519,892,856.85	
Cuotas y Aportaciones de Seguridad Social	28,895,923.67	25,116,987.25	
Contribuciones de mejoras	-	1,341,619.00	
Derechos	24,113,139.29	21,256,002.31	
Productos	964,839.90	1,501,609.71	
Aprovechamientos	14,875,800.24	16,270,420.63	
Ingresos por Venta de Bienes y Prestación de Servicios	-	-	
Participaciones, Aportaciones, Convenios, Incentivos Derivados de la Colaboración Fiscal y Fondos Distintos de Aportaciones	524,313,747.32	453,145,521.55	
Transferencias, Asignaciones, Subsidios y Subvenciones, y Pensiones y Jubilaciones	6,626,968.22	458,704.60	
Otros Orígenes de Operación	-	-	
<b>Aplicación</b>			
Servicios Personales	398,787,265.44	379,296,832.79	
Materiales y Suministros	191,881,905.54	175,813,922.48	
Materiales y Suministros	40,543,989.06	40,391,030.30	
Servicios Generales	89,659,942.84	85,899,058.99	
Transferencias Internas y Asignaciones al Sector Público	35,426,548.43	33,873,982.77	
Transferencias al resto del Sector Público	3,196,774.86	6,276,774.89	
Subsidios y Subvenciones	-	-	
Ayudas Sociales	21,972,146.27	21,570,149.67	
Pensiones y Jubilaciones	-	12,078,621.66	
Transferencias a Fideicomisos, Mandatos y Contratos Análogos	-	-	
Transferencias a la Seguridad Social	-	-	
Donativos	-	-	
Transferencias al Exterior	-	-	
Participaciones	-	-	
Aportaciones	-	-	
Convenios	679,059.99	307,140.00	
Otros Aplicaciones de Operación	15,426,900.45	3,085,352.03	
<b>Flujos Netos de Efectivo per Actividades de Operación</b>	<b>201,003,163.20</b>	<b>139,796,832.26</b>	
<b>Flujos de Efectivo de las Actividades de Inversión</b>			
<b>Origen</b>			
Bienes Inmuebles, Infraestructura y Construcciones en Proceso	-	-	
Bienes Muebles	-	-	
Otros Orígenes de Inversión	-	-	
<b>Aplicación</b>			
Bienes Inmuebles, Infraestructura y Construcciones en Proceso	126,217,138.68	92,172,999.11	
Bienes Muebles	119,963,639.43	85,090,481.87	
Otras Aplicaciones de Inversión	5,248,023.47	7,077,207.92	
	7,476.70	5,309.32	
<b>Flujos Netos de Efectivo por Actividades de Inversión</b>	<b>125,217,139.68</b>	<b>92,172,999.11</b>	
<b>Flujo de Efectivo de las Actividades de Financiamiento</b>			
<b>Origen</b>			
Endeudamiento Neto	-	-	
Interno	-	-	
Externo	-	-	
Otros Orígenes de Financiamiento	-	-	
<b>Aplicación</b>			
Servicios de la Deuda	28,917,734.65	38,786,811.52	
Interno	28,917,734.55	38,786,011.52	
Externo	28,917,734.55	38,786,011.52	
Otras Aplicaciones de Financiamiento	-	-	
<b>Flujos netos de Efectivo por Actividades de Financiamiento</b>	<b>28,917,734.65</b>	<b>38,786,011.62</b>	
<b>Incremento/Disminución Neta en el Efectivo y Equivalentes al Efectivo</b>	<b>46,869,279.85</b>	<b>8,837,821.53</b>	
<b>Efectivo y Equivalentes al Efectivo al Inicio del Ejercicio</b>	<b>13,786,202.67</b>	<b>4,949,388.94</b>	
<b>Efectivo y Equivalentes al Efectivo al final del Ejercicio</b>	<b>68,654,481.62</b>	<b>13,786,282.67</b>	

LIC. ADRIAN ESPER CARDENAS  
 H. AYUNTAMIENTO 2018-2021  
 PRESIDENTE MUNICIPAL  
 AUTORIZO CD. VALLES, S.L.P.

C.P. LAURA PATRICIA GONZALEZ ALVARADO  
 H. AYUNTAMIENTO 2018-2021  
 TESORERO MUNICIPAL  
 ELABORO

LIC. ALEJANDRA ALTAMIRAND RODRIGUEZ  
 SINDICO  
 Vo.Bo.

C.P. RUBEN SANCHEZ TREJO  
 CONTRALOR  
 REVISO

II AYUNTAMIENTO 2018-2021  
 CD. VALLES, S.L.P.


CONTROLORIA  
 H. AYUNTAMIENTO 2018-2021  
 CD. VALLES, S.L.P.

Estado de Situación Financiera


MUNICIPIO DE CIUDAD VALLES

AI 31/12/2018	2018	2017
<b>ACTIVO</b>		
<b>Activo Circulante</b>		
Efectivo y Equivalentes	60,654,481.62	13,786,202.57
Derechos a Recibir Efectivo o Equivalentes	39,932,127.26	62,814,691.68
Derechos a Recibir Bienes o Servicios	53,759.60	37,355.60
Inventarios	-	-
Almacenes	-	-
Estimación por Pérdida o Deterioro de Activos Circulantes	-	-
Otros Activos Circulantes	-	-
<b>Total de Activos Circulantes</b>	<b>100,648,368.48</b>	<b>76,638,249.85</b>
<b>Activo No Circulante</b>		
Inversiones Financieras a Largo Plazo	-	-
Derechos a Recibir Efectivo o Equivalentes a Largo Plazo	-	-
Bienes Inmuebles, infraestructura y Construcciones en Proceso	716,501,999.91	612,791,734.25
Bienes Muebles	113,176,090.25	107,930,066.78
Activos Intangibles	428,102.16	420,625.46
Depreciación, Deterioro y Amortización Acumulada de Bienes	-	-
Activos Diferidos	-	-
Estimación por Pérdida o Deterioro de Activos no Circulantes	-	-
Otros Activos no Circulantes	-	-
<b>Total de Activos No Circulantes</b>	<b>838,186,192.32</b>	<b>721,142,426.49</b>
<b>TOTAL DEL ACTIVO</b>	<b>930,746,668.98</b>	<b>797,788,676.34</b>
<b>PASIVO</b>		
<b>Pasivo Circulante</b>		
Cuentas por Pagar a Corto Plazo	165,631,894.44	149,129,468.93
Documentos por Pagar a Corto Plazo	-	-
Porción a Corto Plazo de la Deuda Pública a Largo Plazo	-	-
Títulos y Valores a Corto Plazo	-	-
Pasivos Diferidos a Corto Plazo	-	-
Fondos y Bienes de Terceros en Garantía y/o Administración a Corto	-	-
Provisiones a Corto Plazo	7,115,893.52	7,115,893.52
Otros Pasivos a Corto Plazo	-	143,638.55
<b>Total de Pasivos Circulantes</b>	<b>172,747,787.96</b>	<b>166,389,081.08</b>
<b>Pasivo No Circulante</b>		
Cuentas por Pagar a Largo Plazo	-	-
Documentos por Pagar a Largo Plazo	64,086,968.73	79,476,805.82
Deuda Pública a Largo Plazo	-	-
Pasivos Diferidos a Largo Plazo	-	-
Fondos y Bienes de Terceros en Garantía y/o en Administración a Largo	-	-
Provisiones a Largo Plazo	-	-
<b>Total de Pasivos No Circulantes</b>	<b>64,086,980.73</b>	<b>79,476,885.82</b>
<b>TOTAL DEL PASIVO</b>	<b>236,834,768.69</b>	<b>235,867,686.82</b>
<b>HACIENDA PÚBLICA/ PATRIMONIO</b>		
<b>Hacienda Pública/Patrimonio Contribuido</b>		
Aportaciones	-	-
Donaciones de Capital	-	-
Actualización de la Hacienda Pública / Patrimonio	-	-
<b>Hacienda Pública/Patrimonio Ganado</b>		
Resultados del Ejercicio (Ahorro / Desahorro)	693,911,792.11	561,912,869.52
Resultados de Ejercicios Anteriores	196,947,455.90	53,339,416.65
Revalúos	496,576,955.77	506,186,072.43
Reservas	-	-
Rectificaciones de Resultados de Ejercicios Anteriores	387,380.44	387,380.44
<b>Exceso o Insuficiencia en la Actualización de la Hacienda</b>		
Resultado por Posición Monetaria	-	-
Resultado por Tenencia de Activos no Monetarios	-	-
<b>TOTAL HACIENDA PÚBLICA/PATRIMONIO</b>	<b>693,911,792.11</b>	<b>561,912,869.52</b>
<b>TOTAL DEL PASIVO Y HACIENDA PÚBLICA / PATRIMONIO</b>	<b>930,746,668.86</b>	<b>797,788,676.34</b>

000240

**PRESIDENCIA**  
**H. AYUNTAMIENTO**  
 2018-2021  
**C.P. VALLES S.L.P.**  
 PRESIDENTE MUNICIPAL  
 AUTORIZO  
  
**LIC. ALEJANDRA ALTAMIRANO RODRIGUEZ**  
 SINDICO  
 Vo.Bo.

**SINDICATURA II**  
 AYUNTAMIENTO 2018-2021  
 CD. VALLES S.L.P.

**SECRETARÍA**  
 C.P. LAURA PATRICIA GONZÁLEZ ALVARADO  
 TESORERO MUNICIPAL S.L.P.  
 ELABORO  
  
**C.P. RUBEN SANCHEZ TREJO**  
 CONTRALOR  
 REVISO

**SECRETARÍA**  
 AYUNTAMIENTO 2018-2021  
 CD. VALLES S.L.P.

Cuenta Pública 2018  
Estado de Variación en la Hacienda Pública  
Del 1 de Enero al 31 de Diciembre de 2018  
(pesos)

MUNICIPIO DE CIUDAD VALLES

Concepto	Hacienda Pública/ Patrimonio Contribuido	Hacienda Pública/ Patrimonio Generado de Ejercicios Anteriores	Hacienda Pública/ Patrimonio Generado del Ejercicio	Ajustes por Cambios de Valor	TOTAL
<b>HACIENDA PÚBLICA/PATRIMONIO CONTRIBUIDO NETO 2017</b>					
Aportaciones	-	-	-	-	-
Donaciones de Capital	-	-	-	-	-
Actualización de la Hacienda Pública/Patrimonio	-	-	-	-	-
<b>HACIENDA PÚBLICA /PATRIMONIO GENERADO NETO 2017</b>					
Resultados del Ejercicio (Ahorro/Desahorro)		506,573,452.87	53,339,416.65		561,912,869.52
Resultados de Ejercicios Anteriores		508,186,072.43	53,339,416.65		561,525,489.08
Revalúos		-	-		-
Reservas		387,380.44	-		387,380.44
Rectificaciones de Resultados de Ejercicios Anteriores		-	-		-
<b>EXCESO O INSUFICIENCIA EN LA ACTUALIZACIÓN DE LA HACIENDA PÚBLICA/ PATRIMONIO NETO 2017</b>					
Resultado por Posición Monetaria		-	-		-
Resultado por Tenencia de Activos no Monetarios		-	-		-
<b>HACIENDA PÚBLICA / PATRIMONIO NETO FINAL 2017</b>					
		508,573,452.87	53,339,416.65		561,912,869.52
<b>CAMBIOS EN LA HACIENDA PÚBLICA/PATRIMONIO CONTRIBUIDO NETO 2018</b>					
Aportaciones	-	-	-	-	-
Donaciones de Capital	-	-	-	-	-
Actualización de la Hacienda Pública/Patrimonio	-	-	-	-	-
<b>VARIACIONES DE LA HACIENDA PÚBLICA / PATRIMONIO GENERADO NETO 2018</b>					
Resultados del Ejercicio (Ahorro/Desahorro)		11,609,116.66	196,947,455.98		208,556,572.64
Resultados de Ejercicios Anteriores		11,689,116.66	196,847,455.80		208,536,572.46
Revalúos		-	-		-
Reservas		-	-		-
Rectificaciones de Resultados de Ejercicios Anteriores		-	-		-
<b>CAMBIOS EN EL EXCESO O INSUFICIENCIA EN LA ACTUALIZACIÓN DE LA HACIENDA PÚBLICA/ PATRIMONIO NETO 2018</b>					
Resultado por Posición Monetaria		-	-		-
Resultado por Tenencia de Activos no Monetarios		-	-		-
<b>HACIENDA PÚBLICA / PATRIMONIO NETO FINAL 2018</b>					
		496,964,336.21	250,286,872.55		747,251,208.76

Bajo protesta de decir verdad clasificamos que los Estados Financieros y sus Notas son razonables y reflejan la verdadera responsabilidad del emisor.

**PRESENCIA**  
H. AYUNTAMIENTO  
2018-2021  
CD VALLES, S.L.P.

LIC. ADRIAN ESPER CAROENAS  
PRESIDENTE MUNICIPAL

AUTORIZO  
LIC. ALEJANDRO RODRIGUEZ RODRIGUEZ  
SINDICO  
V.O. B.

C.P. LAURA PATRICIA GONZALEZ ELVARADO  
TESORERO MUNICIPAL  
ELABORÓ

C.P. RUBEN SANCHEZ TREJO  
CONTRALOR  
REVISÓ

000242

MUNICIPIO DE CIUDAD VALLES, S.L.P.

Notas de Desglose

000245

I. Activo.

1. Efectivo y Equivalentes.

Concepto	2018	2017
Municipio de Ciudad Valles	60,654,481.62	13,786,202.57
Poder Legislativo		
Poder Judicial		
Órganos Autónomos		
Suma		

2. Derechos a recibir Efectivo o Equivalentes.

Concepto	2018	2017
Municipio de Ciudad Valles	39,932,127.26	62,814,691.68
Poder Legislativo		
Poder Judicial		
Órganos Autónomos		
Suma		

3. Inventarios y Almacenes.

Concepto	2018	2017
Municipio de Ciudad Valles	0.00	0.00
Poder Legislativo		
Poder Judicial		
Órganos Autónomos		
Suma		

4. Inversiones Financieras.

Concepto	2018	2017
Municipio de Ciudad Valles	0.00	0.00
Poder Legislativo		
Poder Judicial		
Órganos Autónomos		
Suma		

5. Bienes Muebles, Inmuebles e Intangibles.

Concepto	2018	2017
Municipio de Ciudad Valles	830,106,192.32	721,142,426.49
Poder Legislativo		
Poder Judicial		
Órganos Autónomos		
Suma		

## 6. Otros Activos.

Concepto	2018	2017
Municipio de Ciudad Valles	0.00	0.00
Poder Legislativo		
Poder Judicial		
Órganos Autónomos		
Suma		

## ii. Pasivo.

Concepto	2018	2017
Municipio de Ciudad Valles	172,747,787.96	156,389,001.00
Poder Legislativo		
Poder Judicial		
Órganos Autónomos		
Suma		

## iii. Notas al Estado de Variación de la Hacienda Pública/Patrimonio.

Concepto	2018	2017
Municipio de Ciudad Valles	236,834,768.69	235,867,806.82
Poder Legislativo		
Poder Judicial		
Órganos Autónomos		
Suma		

## iv. Notas al Estado de Actividades.

Concepto	2018	2017
Municipio de Ciudad Valles	196,947,455.90	53,282,793.72
Poder Legislativo		
Poder Judicial		
Órganos Autónomos		
Suma		

## v. Notas al Estado de Flujo de Efectivo.

## 1. Flujo de Efectivo de las Actividades de Operación.

Concepto	2018	2017
Municipio de Ciudad Valles	201,003,153.20	139,796,832.26
Poder Legislativo		
Poder Judicial		
Órganos Autónomos		
Suma		

2. *Flujo de Efectivo de las Actividades de Inversión.*

Concepto	2018	2017
Municipio de Ciudad Valles	-125,217,139.60	-92,172,999.11
Poder Legislativo		
Poder Judicial		
Órganos Autónomos		
Suma		

3. *Flujo de Efectivo de las Actividades de Financiamiento.*

Concepto	2018	2017
Municipio de Ciudad Valles	-28,917,734.55	-38,786,011.52
Poder Legislativo		
Poder Judicial		
Órganos Autónomos		
Suma		

**Notas de Memoria**

Deberá únicamente hacerse referencia a que se encuentran disponibles en las notas de cada ente público que integran el Gobierno Federal/Entidad Federativa.

**Notas de Gestión Administrativa**

Deberá únicamente hacerse referencia a que se encuentran disponibles en las notas de cada ente público que integran el Gobierno Federal/Entidad Federativa.

Consolidación de la Cuenta Administrativa 3111  
Estado de Actividades  
Del Ejercicio 2018 al 31 de Diciembre de 2018

Concepto	Junio 2018	Julio 2018	Ago 2018	Sep 2018	Oct 2018	Nov 2018	Diciembre 2018	Eliminación	Consolidación
<b>INGRESOS Y OTROS BENEFICIOS</b>									
Ingresos de la Gestión:									
Impuestos	68,849,703.10	1,920,203.00	99,512,764.00	2,584.45					170,285,254.55
Cuotas y Aportaciones de Seguridad Social	28,895,923.67	-	-	-	-	-	-	-	28,895,923.67
Contribuciones de Mejoras	-	-	-	-	-	-	-	-	-
Derechos	24,113,138.29	1,920,203.00	99,380,914.00	2,584.45	-	-	-	-	123,494,053.29
Productos de Tipo Corriente	964,839.90	-	131,850.00	-	-	-	-	-	3,019,477.35
Aprovechamientos de Tipo Corriente	14,875,800.24	-	-	-	-	-	-	-	14,875,800.24
Ingresos por Venta de Bienes y Servicios	-	-	-	-	-	-	-	-	-
Ingresos no Comprendidos en las Fracciones de la Ley de Ingresos Causados en Ejercicios Fiscales Anteriores Pendientes de Liquidación o Pago	-	-	-	-	-	-	-	-	-
Participaciones, Aportaciones, Transferencias, Asignaciones, Subsidios y Otras Ayudas	530,940,715.54	34,704,054.00	10,658,865.00	-	-	-	-	-	541,599,580.54
Participaciones y Aportaciones	524,313,747.32	-	10,658,865.00	-	-	-	-	-	534,972,612.32
Transferencia, Asignaciones, Subsidios y Otras Ayudas	6,626,968.22	34,704,054.00	-	-	-	-	-	34,704,054.00	8,626,968.22
Otros Ingresos y Beneficios	1,508,575.33	-	12,219.00	46,099.87	-	-	-	-	1,474,694.46
Ingresos Financieros	396,297.31	-	12,219.00	-	-	-	-	-	408,516.31
Incremento por Variación de Inventarios	-	-	-	-	-	-	-	-	-
Disminución del Exceso de Estimaciones por Pérdida o Deterioro u Obsolescencia	-	-	-	-	-	-	-	-	-
Disminución del Exceso de Provisiones	1,112,278.02	-	-	46,099.87	-	-	-	-	1,066,178.15
Otros Ingresos y Beneficios Varios	-	-	-	-	-	-	-	-	-
<b>Total de Ingresos y Otros Beneficios</b>	<b>601,298,993.97</b>	<b>36,624,257.00</b>	<b>110,183,848.00</b>	<b>43,515.42</b>	<b>-</b>	<b>-</b>	<b>-</b>	<b>34,704,054.00</b>	<b>713,359,529.55</b>
<b>GASTOS Y OTRAS PÉRDIDAS</b>									
Gastos de Funcionamiento	333,478,894.15	29,766,176.00	102,826,978.00	3,216.36	-	-	-	-	466,075,264.51
Servicios Personales	192,183,459.69	22,483,304.00	64,186,547.00	-	-	-	-	-	278,653,310.69
Materiales y Suministros	44,274,832.83	4,178,210.00	9,113,906.00	227.10	-	-	-	-	57,567,175.93
Servicios Generales	97,020,601.63	3,104,662.00	28,526,525.00	2,989.26	-	-	-	-	129,654,777.89
Transferencia, Asignaciones, Subsidios y Otras Ayudas	82,240,424.45	3,526,051.00	60,035.00	-	-	-	-	-	66,834,510.45
Transferencias Internas y Asignaciones al Sector Público	35,654,581.24	-	-	-	-	-	-	-	35,654,581.24
Transferencias al Resto del Sector Público	-	-	-	-	-	-	-	-	-
Subsidios y Subvenciones	-	-	-	-	-	-	-	-	-
Ayudas Sociales	26,583,863.21	3,046,579.00	60,035.00	-	-	-	-	-	29,700,477.21
Pensiones y Jubilaciones	-	479,472.00	-	-	-	-	-	-	479,472.00
Transferencias a Fideicomisos, Mandatos y Contratos Análogos	-	-	-	-	-	-	-	-	-
Transferencias a la Seguridad Social	-	-	-	-	-	-	-	-	-
Conativos	-	-	-	-	-	-	-	-	-
Transferencias al Exterior	-	-	-	-	-	-	-	-	-
Participaciones y Aportaciones	679,059.99	-	-	-	-	-	-	-	679,059.99
Participaciones	-	-	-	-	-	-	-	-	-
Aportaciones	679,059.99	-	-	-	-	-	-	-	679,059.99
Convenios	416,235.07	-	416,235.07	-	-	-	-	-	2,406,581.89
Intereses, Comisiones y Otros Gastos de la Deuda Pública	416,235.07	-	416,235.07	-	-	-	-	-	416,235.07
Intereses de la Deuda Pública	-	-	-	-	-	-	-	-	-
Comisiones de la Deuda Pública	-	-	-	-	-	-	-	-	-
Gastos de la Deuda Pública	-	-	-	-	-	-	-	-	-
Costo por Coberturas	-	-	-	-	-	-	-	-	-
Apoyos Financieros	-	-	-	-	-	-	-	-	-
Otros Gastos y Pérdidas Extraordinarias	287,519.76	-	643,738.00	63,915.50	-	-	-	-	995,173.26
Estimaciones, Depreciaciones, Deterioros, Obsolescencia y Amortizaciones	-	-	643,738.00	63,915.50	-	-	-	-	707,653.50
Provisiones	-	-	-	-	-	-	-	-	-
Disminución de Inventarios	-	-	-	-	-	-	-	-	-
Aumento por Insuficiencia de Estimaciones por Pérdida o Deterioro y Obsolescencia	-	-	-	-	-	-	-	-	-
Aumento por Insuficiencia de Provisiones	-	-	-	-	-	-	-	-	-
Otros Gastos	287,519.76	-	-	-	-	-	-	-	287,519.76

000249




Inversión Pública	4,044,629.79	-	-	-	-	4,044,629.79	-	4,044,629.79	4,044,629.79
Inversión Pública no Capitalizable	4,044,629.79	-	-	-	-	4,044,629.79	-	4,044,629.79	4,044,629.79
Total de Gastos y Otras Pérdidas	401,154,763.21	33,292,227.00	103,530,751.00	67,131.86	538,044,873.07	538,044,873.07	-	538,044,873.07	538,044,873.07
Resultados del Ejercicio (Ahorro/Desahorro)	200,144,230.76	3,332,030.00	6,653,097.00	-	110,647.28	210,016,710.48	34,704,054.00	175,314,656.48	175,314,656.48

PARTICIPACION MUNICIPAL
MUNICIPIO
DIF
DAPA
INMUVI

Transacciones y saldos a consolidar

Del Estado de Actividades Consolidado:  
 Del Estado de Actividades Consolidado, se deben eliminar las transacciones generadas por una relación de Ingreso-Gasto por conceptos de Transferencias, Asignaciones, Subsidios y Subvenciones, y Pensiones y Jubilaciones.  
 Del Estado de Situación Financiera Consolidado:  
 Eliminar los saldos derivados de la relación Deudor-Acreedor por concepto de Participaciones y Aportaciones de Capital (del rubro Inversiones Financieras a Largo Plazo) con el rubro de Aportaciones (del grupo Hacienda Pública/Patrimonio Contribuido).

  
 000250



	2017	2018	2019	2020	2021	2022	2023	2024	2025	2026	2027	2028	2029	2030
<b>ACTIVO</b>														
Activo Circulante	60,654,461.62	13,786,202.57	1,116,255.00	129,251.00	6,135,754.00	1,594,205.00	64,915.87	60,485.80	87,871.407	0	0	0	0	67,971,407
Efectivo y Equivalentes	39,932,127.26	62,814,891.68	3,112,442.00	143,341.00	32,873,221.00	42,419,033.00	243,579.09	248,641.04	76,161,369	0	0	0	0	76,161,369
Derechos a Recibir Efectivo o Equivalentes	53,759.50	37,355.80	-	-	-	-	-	-	53,760	0	0	0	0	53,760
Derechos a Recibir Bienes o Servicios	-	-	-	-	-	-	-	-	-	0	0	0	0	0
Inventarios	-	-	-	-	-	-	-	-	-	0	0	0	0	0
Almacenes	-	-	-	-	681,387.00	319,834.00	-	-	681,387	0	0	0	0	681,387
Estimación por Pérdida o Deterioro de Activos Circulantes	-	-	-	-	-	-	-	-	-	0	0	0	0	0
Otros Activos Circulantes	-	-	-	-	-	-	-	-	-	0	0	0	0	0
<b>Total de Activos Circulantes</b>	<b>100,640,360.49</b>	<b>76,638,249.05</b>	<b>4,228,687.08</b>	<b>272,592.00</b>	<b>38,690,362.00</b>	<b>44,293,072.00</b>	<b>308,455.05</b>	<b>389,125.84</b>	<b>144,867,823</b>	<b>0</b>	<b>0</b>	<b>0</b>	<b>0</b>	<b>144,867,823</b>
Activo No Circulante	-	-	-	-	-	-	-	-	-	0	0	0	0	0
Inversiones Financieras a Largo Plazo	-	-	-	-	-	-	-	-	-	0	0	0	0	0
Derechos a Recibir Efectivo o Equivalentes a Largo Plazo	-	-	-	-	-	-	-	-	-	0	0	0	0	0
Bienes Inmuebles, Infraestructura y Construcciones en Proceso	710,501,989.81	612,791,734.25	737,066.00	737,066.00	183,127,609.00	178,748,791.00	277,788.22	277,788.22	900,644,463	0	0	0	0	980,644,463
Bienes Muebles	113,176,080.25	107,830,866.78	7,039,430.00	6,878,744.00	20,643,528.00	20,045,808.00	-	-	140,859,048	0	0	0	0	140,859,048
Activos Intangible	428,102.18	420,625.48	45,777.00	40,000.00	1,907,318.00	1,908,116.00	-	-	2,381,195	0	0	0	0	2,381,195
Depreciación, Deterioro y Amortización Acumulada de Bienes	-	-	-	-	6,027,104.00	5,383,566.00	-	-	-6,304,892	0	0	0	0	-6,304,892
Activos Diferidos	-	-	-	-	111,924.00	111,924.00	-	-	111,924	0	0	0	0	111,924
Estimación por Pérdida o Deterioro de Activos no Circulantes	-	-	-	-	-	-	-	-	-	0	0	0	0	0
Otros Activos no Circulantes	-	-	-	-	-	-	-	-	-	0	0	0	0	0
<b>Total de Activos No Circulantes</b>	<b>838,106,192.32</b>	<b>721,142,426.49</b>	<b>7,522,273.08</b>	<b>7,556,810.00</b>	<b>199,783,273.00</b>	<b>195,429,273.00</b>	<b>-</b>	<b>83,915.50</b>	<b>1,037,691,738</b>	<b>0</b>	<b>0</b>	<b>0</b>	<b>0</b>	<b>1,037,691,738</b>
<b>Total del Activo</b>	<b>938,746,552.80</b>	<b>797,780,675.54</b>	<b>12,050,970.00</b>	<b>8,029,402.00</b>	<b>238,473,635.00</b>	<b>239,722,345.00</b>	<b>308,455.05</b>	<b>373,042.34</b>	<b>1,182,559,561</b>	<b>0</b>	<b>0</b>	<b>0</b>	<b>0</b>	<b>1,182,559,561</b>
<b>PASIVO</b>														
Pasivo Circulante	165,631,894.44	149,129,488.93	3,534,709.00	2,945,190.00	40,119,831.00	40,958,231.00	61,050.80	14,950.00	208,386,434	0	0	0	0	208,386,434
Cuentas por Pagar a Corto Plazo	-	-	-	-	1,162.00	-	-	-	62,212	0	0	0	0	62,212
Documentos por Pagar a Corto Plazo	-	-	-	-	-	-	-	-	-	0	0	0	0	0
Provisión a Corto Plazo de la Deuda Pública a Largo Plazo	-	-	-	-	-	-	-	-	-	0	0	0	0	0
Títulos y Valores a Corto Plazo	-	-	-	-	-	-	-	-	-	0	0	0	0	0
Pasivos Diferidos a Corto Plazo	-	-	-	-	-	-	-	-	-	0	0	0	0	0
Fondos y Bienes de Terceros en Garantía y/o Administración a Corto Plazo	-	-	-	-	-	-	-	-	-	0	0	0	0	0
Provisiones a Corto Plazo	7,115,893.52	7,115,693.52	-	-	-	-	-	-	7,115,894	0	0	0	0	7,115,894
Otros Pasivos a Corto Plazo	143,638.55	143,638.55	-	-	14,355.00	14,355.00	-	-	-	0	0	0	0	-
<b>Total de Pasivos Circulantes</b>	<b>172,747,787.96</b>	<b>156,389,091.00</b>	<b>3,534,709.80</b>	<b>2,945,190.08</b>	<b>40,120,983.00</b>	<b>40,972,586.00</b>	<b>61,050.00</b>	<b>14,950.00</b>	<b>216,564,540</b>	<b>0</b>	<b>0</b>	<b>0</b>	<b>0</b>	<b>216,564,540</b>
Pasivo No Circulante	-	-	-	-	-	-	-	-	-	0	0	0	0	0
Cuentas por Pagar a Largo Plazo	-	-	-	-	-	-	-	-	-	0	0	0	0	0
Documentos por Pagar a Largo Plazo	-	-	-	-	-	-	-	-	-	0	0	0	0	0
Deuda Pública a Largo Plazo	84,086,980.73	79,478,805.82	-	137,849.00	-	-	-	-	64,088,981	0	0	0	0	84,088,981
Pasivos Diferidos a Largo Plazo	-	-	-	-	-	-	-	-	-	0	0	0	0	0
Fondos y Bienes de Terceros en Garantía y/o Administración a Largo Plazo	-	-	-	-	-	-	-	-	-	0	0	0	0	0
Provisiones a Largo Plazo	64,086,980.73	79,478,805.82	-	137,849.00	-	-	-	-	64,086,981	0	0	0	0	64,086,981
<b>Total de Pasivos No Circulantes</b>	<b>148,173,961.46</b>	<b>148,957,611.64</b>	<b>-</b>	<b>275,698.00</b>	<b>-</b>	<b>-</b>	<b>-</b>	<b>-</b>	<b>128,175,962</b>	<b>0</b>	<b>0</b>	<b>0</b>	<b>0</b>	<b>128,175,962</b>
<b>Total del Pasivo</b>	<b>320,921,749.42</b>	<b>305,346,702.64</b>	<b>3,534,709.80</b>	<b>3,220,888.08</b>	<b>40,120,983.00</b>	<b>40,972,586.00</b>	<b>61,050.00</b>	<b>14,950.00</b>	<b>244,740,502</b>	<b>0</b>	<b>0</b>	<b>0</b>	<b>0</b>	<b>244,740,502</b>
Hacienda Pública/Patrimonio	-	-	-	-	-	-	-	-	-	0	0	0	0	0
Hacienda Pública/Patrimonio Contribuido	-	-	-	-	-	-	-	-	-	0	0	0	0	0
Aportaciones	-	-	-	-	132,229,357.00	132,229,357.00	288,308.08	288,308.80	132,517,657	0	0	0	0	132,517,657
Donaciones de Capital	-	-	-	-	132,229,357.00	132,229,357.00	-	-	132,229,357	0	0	0	0	132,229,357
Actualización de la Hacienda Pública/Patrimonio	-	-	-	-	-	-	288,300.00	288,300.00	288,300	0	0	0	0	288,300

000251



Hacienda Pública/ Patrimonio Generado	693,911,782.11	561,912,869.52	8,416,268.88	4,946,363.80	67,183,286.00	66,593,120.00	40,854.94	65,792.34	789,390,482	0	789,390,482
Resultados del Ejercicio (Ahorro/ Desahorro)	190,947,455.90	55,339,416.55	3,322,045.00	1,538,764.88	6,653,098.00	4,384,900.00	118,847.28	24,807.10	206,821,955	0	206,821,955
Resultados de Ejercicios Anteriores	496,576,965.77	508,186,872.43	5,084,212.00	6,485,127.08	56,253,194.00	66,665,160.00	69,792.34	93,799.44	557,984,154	8	557,984,154
Revalúos	-	-	-	-	8,015,055.00	8,015,055.00	-	-	8,015,855	0	8,015,855
Reservas	-	-	-	-	3,918,062.00	3,782,195.00	-	-	-3,818,062	8	-3,818,062
Rectificaciones de Resultados de Ejercicios Anteriores	387,388.44	387,380.44	-	-	-	-	-	387,380	387,388	0	387,388
Exceso o insuficiencia en la Actualización de la Hacienda Pública/ Patrimonio	-	-	-	-	-	-	-	-	8	0	8
Resultado por Posición Monetaria	-	-	-	-	-	-	-	8	8	0	8
Resultado por Tenencia de Activos no Monetarios	-	-	-	-	-	-	-	0	0	8	8
Total Hacienda Pública/ Patrimonio	693,911,792.11	561,912,869.52	8,416,268.88	4,946,363.80	199,332,642.00	198,732,477.00	247,445.86	358,892.34	981,988,139	8	981,988,139
Total del Pasivo y Hacienda Pública/ Patrimonio	930,746,860.88	797,760,676.34	12,858,969.00	8,029,482.88	239,453,635.00	238,705,063.00	309,495.85	373,042.34	1,182,559,668	8	1,182,559,668


SALDOS A ELIMINAR DEUDOR - ACREEDOR
MUNICIPAL SALDOS DEUDORES
AGUA POTABLE
DIF MUNICIPAL
IMPLAN
IMMUDI

Transacciones y saldos a consolidar

Del Estado de Actividades Consolidado:  
 Del Estado de Actividades Consolidado, se deben eliminar las transacciones generadas por una relación de Ingreso-Gasto por conceptos de Transferencias, Asignaciones, Subsidios y Subvenciones, y Pensiones y Jubilaciones.

Del Estado de Situación Financiera Consolidado:

Eliminar los saldos derivados de la relación Deudor-Acreedor por concepto de Participaciones y Aportaciones de Capital (del rubro Inversiones Financieras a Largo Plazo) con el rubro de Aportaciones (del grupo Hacienda Pública/ Patrimonio Contribuido).

  
 000252



DESCRIPCIÓN DE LOS ÍTEMOS	MUNICIPIO		D.A.P.		MUNICIPIO		SUMATORIA		ELIMINACIÓN		CONSOLIDACIÓN	
	Origen	Aplicación	Origen	Aplicación	Origen	Aplicación	Origen	Aplicación	Origen	Aplicación	Origen	Aplicación
Activo	22,862,564.42	132,965,984.46	18,188,559.00	9,920,839.00	5,061.95	4,430.17	33,077,176.37	146,912,721.63	4,430.17	4,430.17	-	-
Activo Circulante	22,862,564.42	24,002,118.63	9,545,812.08	4,943,103.80	5,051.95	4,430.17	32,433,438.37	32,905,755.80	-	-	-	-
Efectivo y Equivalentes	-	46,985,279.05	9,545,812.08	4,591,548.00	5,061.95	-	32,433,438.37	32,433,438.37	-	-	32,433,438.37	52,441,262.22
Derechos a Recibir Efectivo o Equivalentes	-	16,404.00	-	-	-	-	-	16,404.00	-	-	-	2,969,101.00
Derechos a Recibir Bienes o Servicios	-	-	-	-	-	-	-	-	-	-	-	16,404.00
Inventarios	-	-	-	-	-	-	-	-	-	-	-	-
Almacenes	-	-	-	-	-	-	-	-	-	-	-	361,553.00
Estimación por Pérdida o Deterioro de Activos Circulantes	-	-	-	-	-	-	-	-	-	-	-	-
Cirros Activos Circulantes	-	-	-	-	-	-	-	-	-	-	-	-
Activo No Circulante	-	108,963,765.83	643,739.00	4,977,737.00	-	-	643,739.00	114,905,866.83	-	-	-	-
Inversiones Financieras a Largo Plazo	-	-	-	-	-	-	-	-	-	-	-	-
Derechos a Recibir Efectivo o Equivalentes a Largo Plazo	-	-	-	-	-	-	-	-	-	-	-	-
Bienes Inmuebles, Infraestructura y Construcciones en Proceso	-	103,710,265.66	-	4,378,917.00	-	-	-	108,089,082.66	-	-	-	108,089,082.66
Bienes Muebles	-	5,246,023.47	-	597,720.00	-	-	-	5,903,429.47	-	-	-	5,903,429.47
Activos Intangibles	-	7,478.70	-	1,200.00	-	-	643,739.00	14,453.70	-	-	707,653.50	14,453.70
Derechos de Tenencia y Amortización Acumulada de Bienes	-	-	-	-	-	-	-	-	-	-	-	-
Activos Diferidos	-	-	-	-	-	-	-	-	-	-	-	-
Estimación por Pérdida a Deterioro de Activos no Circulantes	-	-	-	-	-	-	-	-	-	-	-	-
Cirros Activos no Circulantes	-	-	-	-	-	-	-	-	-	-	-	-
Activo Circulante	966,961.87	16,536,463.64	1,162.08	852,754.00	46,100.00	-	1,703,742.87	16,526,066.64	-	-	-	-
Pasivo	16,368,786.56	143,638.56	1,162.08	862,754.00	46,100.00	-	17,995,587.98	886,392.66	-	-	-	-
Cuentas por Pagar a Corto Plazo	16,302,425.51	-	-	-	-	-	-	-	-	-	-	-
Documentos por Pagar a Corto Plazo	-	-	-	-	-	-	-	-	-	-	-	-
Porción a Corto Plazo de la Deuda Pública a Largo Plazo	-	-	1,162.08	-	-	-	-	-	-	-	-	-
Títulos y Valores a Corto Plazo	-	-	-	-	-	-	-	-	-	-	-	-
Posivas Diferidas a Corto Plazo	-	-	-	-	-	-	-	-	-	-	-	-
Fondos y Bienes de Terceiros en Garantía y/o Administración a Corto Plazo	-	-	-	-	-	-	-	-	-	-	-	-
Provisiónes a Corto Plazo	-	-	-	-	-	-	-	-	-	-	-	-
Otros Pasivos a Corto Plazo	-	143,638.56	-	14,355.00	-	-	-	157,993.55	-	-	-	157,993.55
Pasivo No Circulante	-	15,391,626.09	-	137,849.00	-	-	-	15,529,874.09	-	-	-	-
Cuentas por Pagar a Largo Plazo	-	-	-	-	-	-	-	-	-	-	-	-
Deuda Pública a Largo Plazo	-	15,391,626.09	-	137,849.00	-	-	-	15,529,874.09	-	-	-	15,529,874.09
Pasivos Diferidos a Largo Plazo	-	-	-	-	-	-	-	-	-	-	-	-
Fondos y Bienes de Terceiros en Garantía y/o en Administración a Largo Plazo	-	-	-	-	-	-	-	-	-	-	-	-
Provisiónes a Largo Plazo	-	131,998,922.59	4,870,812.00	10,437,833.00	-	-	11,037,995.90	11,949,395.29	-	-	-	-
HACIENDA PÚBLICA PATRIMONIO Contribuido	-	-	-	-	-	-	-	-	-	-	-	-
Aportaciones	-	-	-	-	-	-	-	-	-	-	-	-
Donaciones de Capital	-	-	-	-	-	-	-	-	-	-	-	-
Actualización de la Hacienda Pública Patrimonio	-	-	-	-	-	-	-	-	-	-	-	-
Hacienda Pública Patrimonio Generado	131,998,922.59	11,609,116.66	11,837,998.09	10,437,833.00	-	-	110,647.28	23,569,511.94	-	-	-	66,640.18
Resultados de Ejercicio (Ahorro/ Dashorro)	143,608,036.25	-	11,037,998.00	10,411,966.00	-	-	24,007.10	23,446,004.76	-	-	-	23,446,004.76
Resultados de Ejercicios Anteriores	-	-	-	-	-	-	-	-	-	-	-	-
Reservas	-	-	-	-	-	-	-	-	-	-	-	-
Rectificaciones de Resultados de Ejercicios Anteriores	-	-	-	25,867.00	-	-	-	25,867.00	-	-	-	-
Exceso o Insuficiencia en la Actualización de la Hacienda Pública Patrimonio	-	-	-	-	-	-	-	-	-	-	-	-
Resultado por Posición Monetaria	-	-	-	-	-	-	-	-	-	-	-	-
Resultado por Tenencia de Activos no Monetarios	-	-	-	-	-	-	-	-	-	-	-	-

209,897,148 206,679,865

000254

	MUNICIPIO 2010	DE 2011	DE 2010	INCLUI 2011	SUMATORIA	ELIMINACION	CONSOLIDACION
<b>Flujos de Efectivo de las Actividades de Operación</b>							
<b>Origen</b>	599,790,416.84	36,824,275.00	106,906,236.00	2,584.45	743,323,514.09		743,323,514.09
Impuestos	28,895,923.67	-	-	-	28,895,923.67		28,895,923.67
Cuotas y Aportaciones de Seguridad Social	-	-	-	-	-		-
Contribuciones de mejoras	-	-	-	-	-		-
Derechos	24,113,139.29	-	96,115,521.00	-	120,228,660.29		120,228,660.29
Productos de Tipo Corriente	964,839.98	1,928,203.09	131,858.00	2,584.45	3,019,477.35		3,019,477.35
Aprovechamientos de Tipo Corriente	14,875,806.24	-	-	-	14,875,806.24		14,875,806.24
Ingresos por Venta de Bienes y Servicios	-	-	-	-	-		-
Ingresos no Comprendidos en las Fracciones de la Ley de Ingresos Causados en Ejercicios Fiscales Anteriores Pendientes de Liquidación o Pago	-	-	-	-	-		-
Participaciones y Aportaciones	524,313,747.32	18.00	18,658,865.00	-	534,972,630.32		534,972,630.32
Transferencias, Asignaciones y Subsidios y Otras Ayudas	6,626,968.22	34,704,054.00	-	-	41,331,022.22		41,331,022.22
Otros Origenes de Operación	-	-	-	-	-		-
<b>Aplicación</b>	398,787,285.44	35,571,809.06	88,579,305.00	1,270.48	522,939,649.92		522,939,649.92
Servicios Personales	191,881,905.54	22,483,304.00	54,951,700.00	-	269,316,909.54		269,316,909.54
Materiales y Suministros	40,543,989.06	4,875,414.00	8,614,860.00	227.10	53,234,490.16		53,234,490.16
Servicios Generales	89,659,942.84	3,104,662.00	24,952,710.00	1,043.38	117,718,358.22		117,718,358.22
Transferencias Internas y Asignaciones al Sector Público	35,426,546.43	-	-	-	35,426,546.43		35,426,546.43
Transferencias al resto del Sector Público	3,196,774.86	-	-	-	3,196,774.86		3,196,774.86
Subsidios y Subvenciones	-	-	-	-	-		-
Ayudas Sociales	21,972,146.27	3,039,906.00	60,035.00	-	25,072,881.27		25,072,881.27
Pensiones y Jubilaciones	-	479,472.00	-	-	479,472.00		479,472.00
Transferencias a Fideicomisos, Mandatos y Contratos Análogos	-	-	-	-	-		-
Transferencias a la Seguridad Social	-	-	-	-	-		-
Donativos	-	-	-	-	-		-
Transferencias al Exterior	-	-	-	-	-		-
Participaciones	-	-	-	-	-		-
Aportaciones	-	-	-	-	-		-
Convenios	679,859.99	-	-	-	679,859.99		679,859.99
Otras Aplicaciones de Operación	15,426,900.45	2,389,057.00	-	-	17,815,957.45		17,815,957.45
<b>Flujos Netos de Efectivo por Actividades de Operación</b>	<b>201,003,153.28</b>	<b>1,052,466.00</b>	<b>18,328,931.00</b>	<b>1,313.87</b>	<b>220,383,864.17</b>		<b>228,383,864.17</b>
<b>Flujos de Efectivo de las Actividades de Inversión</b>							
<b>Origen</b>	125,217,139.60	85,463.00	18,842,948.00	-	135,325,550.60		135,325,550.60
Bienes inmuebles, Infraestructura y Construcciones en Proceso	119,963,639.43	59,686.00	7,889,523.00	-	127,912,848.43		127,912,848.43
Bienes Muebles	5,246,823.47	-	2,152,225.00	-	7,398,248.47		7,398,248.47
Otros Origenes de Inversión	7,476.70	5,777.00	1,200.00	-	14,453.70		14,453.70
<b>Aplicación</b>	-	-	-	-	-		-
Bienes inmuebles, Infraestructura y Construcciones en Proceso	-	-	-	-	-		-
Bienes Muebles	-	-	-	-	-		-
Otras Aplicaciones de Inversión	-	-	-	-	-		-
<b>Flujos Netos de Efectivo por Actividades de Inversión</b>	<b>-125,217,139.88</b>	<b>85,463.00</b>	<b>18,042,848.00</b>	<b>-</b>	<b>-135,325,550.60</b>		<b>-135,325,558.60</b>
<b>Flujo de Efectivo de las Actividades de Financiamiento</b>							
<b>Origen</b>	-	-	-	-	-		-
Endeudamiento Neto	-	-	-	-	-		-
Interno	-	-	-	-	-		-
Externo	-	-	-	-	-		-
Otros Origenes de Financiamiento	-	-	-	-	-		-
<b>Aplicación</b>	28,917,734.55	-	8,888,243.00	-	37,725,977.55		37,725,977.55
Servicios de la Deuda	28,917,734.55	-	8,888,243.00	-	37,725,977.55		37,725,977.55
Interno	28,917,734.55	-	8,888,243.00	-	37,725,977.55		37,725,977.55
Externo	-	-	-	-	-		-
Otras Aplicaciones de Financiamiento	-	-	-	-	-		-
<b>Flujos netos de Efectivo por Actividades de Financiamiento</b>	<b>-28,917,734.55</b>	<b>-</b>	<b>8,888,243.00</b>	<b>-</b>	<b>-37,725,977.55</b>		<b>-37,725,977.55</b>
<b>Incremento/Disminución Neta en el Efectivo y Equivalentes al Efectivo</b>	<b>46,868,279.85</b>	<b>997,003.00</b>	<b>524,260.00</b>	<b>1,313.87</b>	<b>47,332,336.02</b>		<b>47,332,336.82</b>
<b>Efectivo y Equivalentes al Efectivo al Inicio del Ejercicio</b>	<b>13,786,202.57</b>	<b>129,251.00</b>	<b>1,554,205.00</b>	<b>60,485.80</b>	<b>15,530,144.37</b>		<b>15,530,144.37</b>
<b>Efectivo y Equivalentes al Efectivo al Final del Ejercicio</b>	<b>60,654,481.62</b>	<b>1,118,255.00</b>	<b>1,029,945.00</b>	<b>61,799.77</b>	<b>62,862,481.39</b>		<b>62,862,481.39</b>