



Municipio de Aquismón S.L.P.
Estado de Situación Financiera
Al 31 de Diciembre del 2018

ANEXO C-01

JUNTOS
AQUISMÓN
Antiguo y la familia

ACTIVO	2018	2017	PASIVO	2018	2017
Activo Circulante			Pasivo Circulante		
Efectivo y Equivalentes	12,074,759.94	2,430,470.66	Cuentas por Pagar a Corto Plazo	152,401,871.67	173,756,016.71
Derechos a Recibir Efectivo o Equivalentes	93,388,327.89	75,867,197.81	Documentos por Pagar a Corto Plazo		
Derechos a Recibir Bienes o Servicios	14,623,489.51	4,925,387.46	Porción a Corto Plazo de la Deuda Pública a Largo Plazo		
Inventarios	195,362.85	195,362.85	Titulos y Valores a Corto Plazo		
Almacenes			Pasivos Diferidos a Corto Plazo		
Estimación por Pérdida o Deterioro de Activos Circulantes			Fondos y Bienes de Terceros en Garantía y/o Administración a Corto Plazo		
Otros Activos Circulantes			Provisiones a Corto Plazo		
<i>Total de Activos Circulantes</i>	<i>120,281,940.19</i>	<i>73,567,643.86</i>	Otros Pasivos a Corto Plazo		
Activo No Circulante			<i>Total de Pasivos Circulantes</i>	<i>152,401,871.67</i>	<i>173,756,016.71</i>
Inversiones Financieras a Largo Plazo			Pasivo No Circulante		
Derechos a Recibir Efectivo o Equivalentes a Largo Plazo			Cuentas por Pagar a Largo Plazo	5,858,940.76	9,349,968.62
Bienes Inmuebles, Infraestructura y Construcciones en Proceso	97,991,189.41	156,783,200.80	Documentos por Pagar a Largo Plazo		
Bienes Muebles	12,761,122.63	12,113,777.43	Deuda Pública a Largo Plazo		
Activos Intangibles	1,140,564.89	1,140,564.89	Pasivos Diferidos a Largo Plazo		
Depreciación, Deterioro y Amortización Acumulada de Bienes			Fondos y Bienes de Terceros en Garantía y/o en Administración a Largo Plazo		
Activos Diferidos			Provisiones a Largo Plazo		
Estimación por Pérdida o Deterioro de Activos no Circulantes			<i>Total de Pasivos No Circulantes</i>	<i>5,858,940.76</i>	<i>9,349,968.62</i>
Otros Activos no Circulantes			Total del Pasivo	158,260,812.43	183,105,985.33
<i>Total de Activos No Circulantes</i>	<i>111,892,876.93</i>	<i>170,037,543.12</i>			
Total del Activo	232,174,817.12	243,605,186.98			

HACIENDA PÚBLICA/PATRIMONIO

Hacienda Pública/Patrimonio Contribuido

Aportaciones
Donaciones de Capital
Actualización de la Hacienda Pública/Patrimonio

Hacienda Pública/Patrimonio Generado

Resultados del Ejercicio (Ahorro/ Desahorro) 156,224,010.67 93,875,078.84
Resultados de Ejercicios Anteriores 82,310,005.98 33,375,877.19
Revalúos
Reservas
Rectificaciones de Resultados de Ejercicios Anteriores

Exceso o Insuficiencia en la Actualización de la Hacienda Pública/Patrimonio

Resultado por Posición Monetaria
Resultado por Tenencia de Activos no Monetarios

Total Hacienda Pública/Patrimonio 73,914,004.69 60,499,201.65

Total del Pasivo y Hacienda Pública/Patrimonio 232,174,817.12 243,605,186.98

CUENTAS PRESUPUESTALES

CUENTAS DEL PRESUPUESTO DE INGRESOS

Ley de Ingresos Estimada 373,350,000.00
Modificado 334,121,613.44
Devengado 294,910,702.56
Recaudado 294,910,702.56

CUENTAS DEL PRESUPUESTO DE EGRESOS

Aprobado 373,350,000.00
Modificado 334,121,613.44
Comprometido 327,008,051.35
Devengado 235,206,298.54
Ejercido 203,876,494.78
Pagado 203,876,494.78

PRESIDENCIA MUNICIPAL

Bajo protesta de decir verdad, declaramos que los Estados Financieros y sus notas, son razonablemente correctos y son responsabilidad del emisor

CONSTITUCIONAL
AQUISMÓN S.L.P. 2018

Oscar Suarez

C. OSCAR SUAREZ MENDOZA
PRESIDENTE MUNICIPAL

Margarito Martinez Ledezma

C. MARGARITO MARTINEZ LEDEZMA
SINDICO MUNICIPAL

SINDICO

H. AYUNTAMIENTO
CONSTITUCIONAL
AQUISMÓN S.L.P. 2018 - 2021

TESORERIA MUNICIPAL

H. AYUNTAMIENTO
CONSTITUCIONAL
AQUISMÓN S.L.P. 2018 - 2021

LIC. ARACELI RECENZIZ OLGUIN
TESORERA MUNICIPAL

C. LIC. GRISELDA RIOS GOMEZ
CONTRALORA MUNICIPAL



CONTRALORIA INTERNA
H. AYUNTAMIENTO
CONSTITUCIONAL
AQUISMÓN S.L.P. 2018 - 2021

		ANEXO C-02	
		Municipio de Aquismon S.L.P.	
		Estado de Actividades	
		Del 1 de Enero al 31 de Diciembre del 2018	
		2018	%
		2017	%
INGRESOS Y OTROS BENEFICIOS			
Ingresos de la Gestión:			
Impuestos	3,297,000.16	1.16%	10,779,169.41
Cuotas y Aportaciones de Seguridad Social	937,808.53	0.33%	987,115.00
Contribuciones de Mejoras		0.00%	
Derechos	1,339,259.70	0.47%	3,910,979.00
Productos de Tipo Corriente	32,113.67	0.01%	46,043.41
Aprovechamientos de Tipo Corriente	987,818.26	0.35%	5,835,032.00
Ingresos por Venta de Bienes y Servicios		0.00%	
Ingresos no Comprendidos en las Fracciones de la Ley de Ingresos Causados en Ejercicios Fiscales Anteriores Pendientes de Liquidación o Pago		0.00%	
Participaciones, Aportaciones, Transferencias, Asignaciones, Subsidios y Otras Ayudas	281,645,816.07	98.84%	250,154,990.64
Participaciones y Aportaciones	281,645,816.07	98.84%	250,154,990.64
Transferencia, Asignaciones, Subsidios y Otras Ayudas		0.00%	
Otros Ingresos y Beneficios		0.00%	
Ingresos Financieros		0.00%	
Incremento por Variación de Inventarios		0.00%	
Disminución del Exceso de Estimaciones por Pérdida o Deterioro u Obsolescencia		0.00%	
Disminución del Exceso de Provisiones		0.00%	
Otros Ingresos y Beneficios Varios		0.00%	
Total de Ingresos y Otros Beneficios	284,942,816.23	100%	260,934,160.05
GASTOS Y OTRAS PÉRDIDAS			
Gastos de Funcionamiento			
Servicios Personales	107,801,867.10	83.75%	139,254,892.49
Materiales y Suministros	48,133,137.25	37.39%	49,566,291.73
Servicios Generales	16,088,155.99	12.50%	26,001,068.34
Transferencia, Asignaciones, Subsidios y Otras Ayudas	43,580,573.86	33.86%	63,687,532.42
Transferencias Internas y Asignaciones al Sector Público	18,422,901.51	14.31%	21,612,170.79
Transferencias al Resto del Sector Público	8,960,910.56	6.96%	8,222,934.81
Subsidios y Subvenciones		0.00%	
Ayudas Sociales		0.00%	
Pensiones y Jubilaciones	9,281,990.95	7.21%	13,209,235.98
Transferencias a Fideicomisos, Mandatos y Contratos Análogos	180,000.00	0.14%	180,000.00
Transferencias a la Seguridad Social		0.00%	
Donativos		0.00%	
Transferencias al Exterior		0.00%	
Participaciones y Aportaciones	1,355,866.05	1.05%	6,192,017.93
Participaciones		0.00%	
Aportaciones		0.00%	
Convenios	1,355,866.05	1.05%	6,192,017.93
Intereses, Comisiones y Otros Gastos de la Deuda Pública	685,651.90	0.53%	0.00%
Intereses de la Deuda Pública	221,651.90	0.17%	0.00%
Comisiones de la Deuda Pública	232,000.00	0.18%	0.00%
Gastos de la Deuda Pública	232,000.00	0.18%	0.00%
Costo por Coberturas		0.00%	
Ayudas Financieras		0.00%	
Otros Gastos y Pérdidas Extraordinarias	452,519.00	0.35%	0.00%
Estimaciones, Depreciaciones, Deterioros, Obsolescencia y Amortizaciones	452,519.00	0.35%	0.00%
Provisiones		0.00%	
Disminución de Inventarios		0.00%	
Aumento por Insuficiencia de Estimaciones por Pérdida o Deterioro y Obsolescencia		0.00%	
Aumento por Insuficiencia de Provisiones		0.00%	
Otros Gastos		0.00%	
Inversión Pública		0.00%	
Inversión Pública no Capitalizable		0.00%	
Total de Gastos y Otras Pérdidas	128,718,805.56	100%	167,059,081.21
Resultados del Ejercicio (Ahorro/Desahorro)	156,224,010.67		93,875,078.84

Bajo protesta de decir verdad, declaramos que los Estados Financieros y sus notas, son razonablemente correctos y son responsabilidad del emisor.

Oscar Suarez

C. OSCAR SUAREZ MENDOZA
PRESIDENTE MUNICIPAL

Araceli

LIC. ARACELI RESENDIZ OLGUIN
TESORERA MUNICIPAL

Margarito

C. MARGARITO MARTINEZ LEDEZMA
SINDICO MUNICIPAL

Griselda

C. LIC. GRISELDA RIOS GOMEZ
CONTRALORA MUNICIPAL

PRESIDENCIA MUNICIPAL
H. AYUNTAMIENTO CONSTITUCIONAL
AQUISMON S.L.P. 2018

TESORERÍA MUNICIPAL
H. AYUNTAMIENTO CONSTITUCIONAL
AQUISMON S.L.P. 2018 - 2021

ESTADOS UNIDOS MEXICANOS
CONTRALORIA INTERNA
H. AYUNTAMIENTO CONSTITUCIONAL
AQUISMON S.L.P. 2018 - 2021

ESTADOS UNIDOS MEXICANOS
SINDICO
H. AYUNTAMIENTO CONSTITUCIONAL
AQUISMON S.L.P. 2018 - 2021



Municipio de Aquismon S.L.P.
Estado de Variación en la Hacienda Pública
Del 01 de Enero al 31 de Diciembre del 2018

ANEXO C-03
JUNTOS
3.33
AGUISMÓN
Centigo y la familia

Concepto	Hacienda Pública / Patrimonio			Ajustes por Cambios de Valor	Total
	Contribuido	Generado de Ejercicios Anteriores	Generado del Ejercicio		
Rectificaciones Resultado de Ejercicios Anteriores					
Patrimonio Neto Inicial Ajustado del Ejercicio					
Aportaciones					
Donaciones de capital					
Actualizaciones de la Hacienda Pública/Patrimonio					
Variaciones de la Hacienda Pública/Patrimonio Neto del Ejercicio					
Resultado del Ejercicio: Ahorro/Desahorro	-	33,375,877.19	93,875,078.84		60,499,201.65
Resultado de Ejercicios Anteriores	-	33,375,877.19	93,875,078.84		93,875,078.84
Revalúos					33,375,877.19
Reservas					
Hacienda Pública / Patrimonio Neto Final del Ejercicio 2017	-	33,375,877.19	93,875,078.84		60,499,201.65
Cambios en la Hacienda Pública / Patrimonio Neto del Ejercicio 2018					
Aportaciones					
Donaciones de Capital					
Actualización de la Hacienda Pública/Patrimonio					
Variaciones de la Hacienda Pública / Patrimonio Neto del Ejercicio					
Resultados del Ejercicio (Ahorro/Desahorro)	-	142,809,207.63	156,224,010.67		13,414,803.04
Resultados de Ejercicios Anteriores	-	142,809,207.63	156,224,010.67		156,224,010.67
Revalúos					142,809,207.63
Reservas					
Saldo Neto en la Hacienda Pública / Patrimonio 2018	-	176,185,084.82	250,099,089.51		73,914,004.69

Bajo protesta de decir verdad, declaramos que los Estados Financieros y sus notas, son razonablemente correctos y son responsabilidad del emisor

PRESIDENCIA MUNICIPAL
H. AYUNTAMIENTO CONSTITUCIONAL
AQUISMON S.L.P. 2018 - 2021
Oscar Suarez
C. OSCAR SUAREZ MENDOZA
PRESIDENTE MUNICIPAL

TESORERÍA MUNICIPAL
H. AYUNTAMIENTO CONSTITUCIONAL
AQUISMON S.L.P. 2018 - 2021
Araceli Recendiz Olguin
LIC. ARACELI RECENDIZ OLGUIN
TESORERA MUNICIPAL

SINDICO
H. AYUNTAMIENTO CONSTITUCIONAL
AQUISMON S.L.P. 2018 - 2021
Margarito Martinez Ledezma
C. MARGARITO MARTINEZ LEDEZMA
SINDICO MUNICIPAL

CONTROLADORIA INTERNA
H. AYUNTAMIENTO CONSTITUCIONAL
AQUISMON S.L.P. 2018 - 2021
Griselda Rios Gomez
C. LIC. GRISELDA RIOS GOMEZ
CONTRALORA MUNICIPAL

1.4
1

		Origen	Aplicación
		(2017-2016)	
ACTIVO			+
Activo Circulante			
Efectivo y Equivalentes		-	9,644,289.28
Derechos a Recibir Efectivo o Equivalentes		-	17,521,130.08
Derechos a Recibir Bienes o Servicios		-	19,548,876.97
Inventarios		-	-
Almacenes		-	-
Estimación por Pérdida o Deterioro de Activos Circulantes		-	-
Otros Activos Circulantes		-	-
Activo No Circulante			
Inversiones Financieras a Largo Plazo		-	-
Derechos a Recibir Efectivo o Equivalentes a Largo Plazo		-	-
Bienes Inmuebles, Infraestructura y Construcciones en Proceso	58,792,011.39	-	-
Bienes Muebles		-	647,345.20
Activos Intangibles		-	-
Depreciación, Deterioro y Amortización Acumulada de Bienes		-	-
Activos Diferidos		-	-
Estimación por Pérdida o Deterioro de Activos no Circulantes		-	-
Otros Activos no Circulantes		-	-
PASIVO		(2017-2016)	
Pasivo Circulante			
Cuentas por Pagar a Corto Plazo		-	21,354,145.04
Documentos por Pagar a Corto Plazo		-	-
Porción a Corto Plazo de la Deuda Pública a Largo Plazo		-	-
Titulos y Valores a Corto Plazo		-	-
Pasivos Diferidos a Corto Plazo		-	-
Fondos y Bienes de Terceros en Garantía y/o Administración a Corto Plazo		-	-
Provisiones a Corto Plazo		-	-
Otros Pasivos a Corto Plazo		-	-
Pasivo No Circulante			
Cuentas por Pagar a Largo Plazo		-	3,491,027.86
Documentos por Pagar a Largo Plazo		-	-
Deuda Pública a Largo Plazo		-	-
Pasivos Diferidos a Largo Plazo		-	-
Fondos y Bienes de Terceros en Garantía y/o en Administración a Largo Plazo		-	-
Provisiones a Largo Plazo		-	-
HACIENDA PÚBLICA/PATRIMONIO			
Hacienda Pública/Patrimonio Contribuido			
Aportaciones		-	-
Donaciones de Capital		-	-
Actualización de la Hacienda Pública/Patrimonio		-	-
Hacienda Pública/Patrimonio Generado			
Resultados del Ejercicio (Ahorro/ Desahorro)	156,224,010.67	-	-
Resultados de Ejercicios Anteriores	-	-	142,809,207.63
Revalúos	-	-	-
Reservas	-	-	-
Rectificaciones de Resultados de Ejercicios Anteriores	-	-	-
Exceso o Insuficiencia en la Actualización de la Hacienda Pública/Patrimonio			
Resultado por Posición Monetaria		-	-
Resultado por Tenencia de Activos no Monetarios		-	-

Bajo protesta de decir verdad, declaramos que los Estados Financieros y sus notas, son razonablemente correctos y son responsabilidad del emisor

PRESIDENCIA MUNICIPAL
H. AYUNTAMIENTO CONSTITUCIONAL
AQUISMÓN S.L.P. 2016 - 2017

TESORERÍA MUNICIPAL
H. AYUNTAMIENTO CONSTITUCIONAL
AQUISMÓN S.L.P. 2016 - 2017

CONTRALORIA INTERNA
H. AYUNTAMIENTO CONSTITUCIONAL
AQUISMÓN S.L.P. 2016 - 2017

Oscar Suarez
C. OSCAR SUAREZ MENDOZA
PRESIDENTE MUNICIPAL


Araceli Recendiz Olsuin
LIC. ARACELI RESENDIZ OLSUIN
TESORERA MUNICIPAL

Margarito H. Lezama
C. MARGARITO MARITINEZ LEDEZMA
SÍNDICO MUNICIPAL

Griselda Rios Gomez
C. LIC. GRISELDA RIOS GOMEZ
CONTRALORA MUNICIPAL

SÍNDICO
AYUNTAMIENTO CONSTITUCIONAL
AQUISMÓN S.L.P. 2016 - 2017

1.57

		ANEXO C-05	
		 JUNTOS de AQUISMÓN <i>Contigo y tu familia</i>	
Municipio de Aquismon S.L.P. Estado de Flujos de Efectivo Al 31 de Diciembre del 2018			
Concepto	2018	2017	
Flujos de Efectivo de las Actividades de Operación			
Origen			
Impuestos	284,942,816.23	260,934,160.05	
Cuotas y Aportaciones de Seguridad Social	937,808.53	987,115.00	
Contribuciones de mejoras	-	-	
Derechos	-	-	
Productos de Tipo Corriente	1,339,259.70	3,910,979.00	
Aprovechamientos de Tipo Corriente	32,113.67	46,043.41	
Ingresos por Venta de Bienes y Servicios	987,818.26	5,835,032.00	
Ingresos no Comprendidos en las Fracciones de la Ley de Ingresos Causados en Ejercicios Fiscales Anteriores Pendientes de Liquidación o Pago	-	-	
Participaciones y Aportaciones	281,645,816.07	250,154,990.64	
Transferencias, Asignaciones y Subsidios y Otras Ayudas	-	-	
Otros Orígenes de Operación	-	-	
Aplicación			
Servicios Personales	332,757,541.24	145,748,478.40	
Materiales y Suministros	48,133,137.25	49,566,291.73	
Servicios Generales	16,088,155.99	26,001,068.34	
Transferencias Internas y Asignaciones al Sector Público	43,580,573.86	63,687,532.42	
Transferencias al resto del Sector Público	8,960,910.56	8,222,934.81	
Subsidios y Subvenciones	-	-	
Ayudas Sociales	-	-	
Pensiones y Jubilaciones	9,281,990.95	13,209,235.98	
Transferencias a Fideicomisos, Mandatos y Contratos Análogos	180,000.00	180,000.00	
Transferencias a la Seguridad Social	-	-	
Donativos	-	-	
Transferencias al Exterior	-	-	
Participaciones	-	-	
Aportaciones	-	-	
Convenios	-	-	
Otras Aplicaciones de Operación	1,355,866.05	6,192,017.93	
	205,176,906.58	21,310,602.81	
Flujos Netos de Efectivo por Actividades de Operación	47,814,725.01	115,185,681.65	
Flujos de Efectivo de las Actividades de Inversión			
Origen			
Bienes Inmuebles, Infraestructura y Construcciones en Proceso	157,144,689.80	-	
Bienes Muebles	156,683,200.80	-	
Otros Orígenes de Inversión	461,489.00	-	
Aplicación			
Bienes Inmuebles, Infraestructura y Construcciones en Proceso	99,000,023.61	149,573,028.07	
Bienes Muebles	97,891,189.41	-	
Otras Aplicaciones de Inversión	1,108,834.20	149,573,028.07	
Flujos Netos de Efectivo por Actividades de Inversión	58,144,666.19	149,573,028.07	
Flujo de Efectivo de las Actividades de Financiamiento			
Origen			
Endeudamiento Neto	10,000,000.00	-	
Interno	10,000,000.00	-	
Externo	10,000,000.00	-	
Otros Orígenes de Financiamiento	-	-	
Aplicación			
Servicios de la Deuda	10,685,651.90	-	
Interno	685,651.90	-	
Externo	-	-	
Otras Aplicaciones de Financiamiento	-	-	
Flujos netos de Efectivo por Actividades de Financiamiento	10,000,000.00	-	
	685,651.90	-	
Incremento/Disminución Neta en el Efectivo y Equivalentes al Efectivo	9,644,289.28	34,387,346.42	
Efectivo y Equivalentes al Efectivo al Inicio del Ejercicio	2,430,470.66	36,817,817.08	
Efectivo y Equivalentes al Efectivo al Final del Ejercicio	12,074,759.94	2,430,470.66	

Bajo protesta de decir verdad, declaramos que los Estados Financieros y sus notas, son razonablemente correctos y son responsabilidad del emisor.

PRESIDENCIA MUNICIPAL
H. AYUNTAMIENTO CONSTITUCIONAL
AQUISMÓN S.L.P. 2018

TESORERÍA MUNICIPAL
H. AYUNTAMIENTO CONSTITUCIONAL
AQUISMÓN S.L.P. 2018

Oscar Suarez
C. OSCAR SUAREZ MENDOZA
PRESIDENTE MUNICIPAL

Margarito Martinez Ledezma
C. MARGARITO MARTINEZ LEDEZMA
SINDICO MUNICIPAL

Araceli Recendiz Olguin
LIC. ARACELI RECENZIZ OLGUIN
TESORERA MUNICIPAL

Griselda Rios Gomez
C. LIC. GRISELDA RÍOS GÓMEZ
CONTRALORA MUNICIPAL

ESTADOS UNIDOS MEXICANOS

CONTABILIDAD INTERNA
H. AYUNTAMIENTO CONSTITUCIONAL
AQUISMÓN S.L.P. 2018 - 2021

ESTADOS UNIDOS MEXICANOS

SINDICO
H. AYUNTAMIENTO CONSTITUCIONAL
AQUISMÓN S.L.P. 2018 - 2021



Municipio de Aquismon S.L.P.
Estado Analítico del Activo
Al 31 de Diciembre del 2018

ANEXO C-06
JUNTOS
PARA
AQUISMON
Contigo y tu familia

Concepto	Saldo Inicial 1	Cargos del Periodo 2	Abonos del Periodo 3	Saldo Final 4 (1+2-3)	Variación del Periodo (4-1)
ACTIVO					
Activo Circulante	73,567,643.86	711,804,646.78	665,090,350.45	120,281,940.19	46,714,296.33
Efectivo y Equivalentes	2,430,470.66	551,204,521.58	541,560,232.30	12,074,759.94	9,644,289.22
Derechos a Recibir Efectivo o Equivalentes	75,867,197.81	127,640,520.70	110,119,390.62	93,388,327.89	17,521,130.01
Derechos a Recibir Bienes o Servicios	4,925,387.46	32,959,604.50	13,410,727.53	14,623,489.51	19,548,876.97
Inventarios	195,362.85	-	-	195,362.85	-
Almacenes	-	-	-	-	-
Estimación por Pérdida o Deterioro de Activos Circulantes	-	-	-	-	-
Otros Activos Circulantes	-	-	-	-	-
Activo No Circulante	170,037,543.12	99,000,023.61	157,144,689.80	111,892,876.93	58,144,666.11
Inversiones Financieras a Largo Plazo	-	-	-	-	-
Derechos a Recibir Efectivo o Equivalentes a Largo Plazo	-	-	-	-	-
Bienes Inmuebles, Infraestructura y Construcciones en Proceso	156,783,200.80	97,891,189.41	156,683,200.80	97,991,189.41	58,792,011.39
Bienes Muebles	12,113,777.43	1,108,834.20	461,489.00	12,761,122.63	647,345.20
Activos Intangibles	1,140,564.89	-	-	1,140,564.89	-
Depreciación, Deterioro y Amortización Acumulada de Bienes	-	-	-	-	-
Activos Diferidos	-	-	-	-	-
Estimación por Pérdida o Deterioro de Activos no Circulantes	-	-	-	-	-
Otros Activos no Circulantes	-	-	-	-	-
	243,605,186.98	810,804,670.39	822,235,040.25	232,174,817.12	11,430,369.86

Bajo protesta de decir verdad declaramos que los Estados Financieros y sus notas, son razonablemente correctos y son responsabilidad del emisor

PRESIDENCIA
MUNICIPAL
H. AYUNTAMIENTO
CONSTITUCIONAL
AQUISMON S.L.P. 2018 - 2021

C. OSCAR SUAREZ MENDOZA
PRESIDENTE MUNICIPAL

TESORERÍA
MUNICIPAL
H. AYUNTAMIENTO
CONSTITUCIONAL
AQUISMON S.L.P. 2018 - 2021

LIC. ARACELI RECENDIZ QLGUIN
TESORERA MUNICIPAL

SINDICO
H. AYUNTAMIENTO
CONSTITUCIONAL
AQUISMON S.L.P. 2018 - 2021

C. MARGARITO MARITINEZ LEDEZMA
SINDICO MUNICIPAL

CONTRALORIA
INTERNA
H. AYUNTAMIENTO
CONSTITUCIONAL
AQUISMON S.L.P. 2018 - 2021

C. LIC. GRISELDA RÍOS GOMEZ
CONTRALORA MUNICIPAL



MUNICIPIO DE AQUISMON S.L.P.
Notas a los Estados Financieros / Notas de Desglose
Notas al Estado de Situación Financiera

ANEXO C-07



Activo
Efectivo y Equivalentes

En este rubro se integran los recursos monetarios que manejan los entes públicos en cuentas bancarias en moneda nacional. A continuación se presenta la integración de este rubro:

(Pesos)

Concepto	2018
Efectivo	3,255,228.07
Bancos/Tesorería	8,819,531.87
Suma de Efectivo y Equivalentes	12,074,759.94

A continuación se presenta la integración de Efectivo y Bancos/Tesorería:

(Pesos)

Concepto	2018
CAJA	3,255,228.07
BANCOS RAMO 28	3,322,263.27
BANCOS RAMO 33	-8,637,013.57
BANCOS CONVENIOS	14,232,290.14
BANCOS RAMO 20	-98,007.97
Total	12,074,759.94

Bajo protesta de decir verdad declaramos que los Estados Financieros y sus notas, son razonablemente correctos y son responsabilidad del emisor.

Oscar Suarez

C. OSCAR SUAREZ MENDOZA
PRESIDENTE MUNICIPAL

Aracely Recendiz Olguin

LIC. ARACELY RECENDIZ OLGUIN
TESORERA MUNICIPAL

Margarito Martinez Ledezma

C. MARGARITO MARTINEZ LEDEZMA
SINDICO MUNICIPAL

H. AYUNTAMIENTO CONSTITUCIONAL
AQUISMON S.L.P. 2016 - 2017

Griselda Rios Gomez

C. LIC. GRISELDA RÍOS GÓMEZ
CONTRALORA MUNICIPAL

CONTROL INTERNA
H. AYUNTAMIENTO CONSTITUCIONAL
AQUISMON S.L.P. 2016 - 2017



MUNICIPIO DE AQUISMÓN S.L.P.
 Notas a los Estados Financieros / Notas de Desglose
 Notas al Estado de Situación Financiera
 Activo

ANEXO C-08



Derechos a Recibir Efectivo y Equivalentes y Bienes o Servicios a Recibir

Corresponde integrar en este rubro los saldos que representan cuentas por cobrar y deudores diversos por cobrar a corto plazo, deudores por anticipos de la Tesorería a corto plazo, préstamos otorgados a corto plazo, otros derechos a recibir efectivo o equivalentes a corto plazo. A continuación se presenta la integración de este rubro:

(Pesos)

Concepto	2018
Deudores Diversos por Cobrar a Corto Plazo	93,272,191.91
Ingresos por Recuperar a Corto Plazo	116,135.98
Suma de Derechos a Recibir Efectivo o Equivalentes	93,388,327.89

(Pesos)

Concepto	2018
Anticipo a Proveedores	206,909.98
Anticipo a Contratistas	14,416,579.53
Suma de Derechos a Recibir Bienes o Servicios	14,623,489.51

Este rubro se integra principalmente por lo anticipos por adquisición de bienes, servicios y contratación de obras públicas.

Bajo protesta de decir verdad declaramos que los Estados Financieros y sus notas, son razonablemente correctos y son responsabilidad del emisor.

PRESIDENCIA MUNICIPAL
 H. AYUNTAMIENTO CONSTITUCIONAL
 AQUISMÓN S.L.P. 2018 - 2021
C. Oscar Suarez

C. OSCAR SUAREZ MENDOZA
 PRESIDENTE MUNICIPAL

TESORERÍA MUNICIPAL
 H. AYUNTAMIENTO CONSTITUCIONAL
 AQUISMÓN S.L.P. 2018 - 2021
LIC. ARACELY RECENDIZ OLGUIN
 TESORERA MUNICIPAL

LIC. ARACELY RECENDIZ OLGUIN
 TESORERA MUNICIPAL

Margarito Martínez Ledezma
C. MARGARITO MARTINEZ LEDEZMA
 SINDICO MUNICIPAL
 H. AYUNTAMIENTO CONSTITUCIONAL
 AQUISMÓN S.L.P. 2018 - 2021

C. Griselda Ríos Gómez
C. LIC. GRISELDA RÍOS GÓMEZ
 CONTRALORA MUNICIPAL



MUNICIPIO DE AQUISMON S.L.P.
 Notas a los Estados Financieros / Notas de Desglose
 Notas al Estado de Situación Financiera
 Activo
 Inversiones Financieras

ANEXO C-09



Fideicomisos, Mandatos y Contratos Análogos

Cuenta	Nombre de la cuenta	Monto	Tipo	Características	Nombre del Fideicomiso	Objeto del Fideicomiso
NO SE GENERA INFORMACION						
		Total:				
		0.00				

Bajo protesta de decir verdad declaramos que los Estados Financieros y sus notas, son razonablemente correctos y son responsabilidad del emisor.



C. OSCAR SUAREZ MENDOZA
 PRESIDENTE MUNICIPAL



LIC. ARACELY RECENDIZ OLGUIN
 TESORERA MUNICIPAL



C. MARGARITO MARTINEZ LEDEZMA
 SINDICO MUNICIPAL
SINDICO
 H. AYUNTAMIENTO CONSTITUCIONAL
 AQUISMÓN S.L.P. 2018 - 2021



C. LIC. GRISELDA RIOS GOMEZ
 CONTRALORA MUNICIPAL



MUNICIPIO DE AQUISMON S.L.P.
 Notas a los Estados Financieros / Notas de Desglose
 Notas al Estado de Situación Financiera
 Activo
 Inversiones Financieras (Fideicomisos)

ANEXO C-10



Participaciones y Aportaciones de Capital

Cuenta	Nombre de la cuenta	Monto	Tipo	Ente público
NO SE GENERA INFORMACION				
	Total	0.00		

Bajo protesta de decir verdad declaramos que los Estados Financieros y sus notas, son razonablemente correctos y son responsabilidad del emisor.



C. OSCAR SUAREZ MENDOZA
 PRESIDENTE MUNICIPAL




LIC. ARACELY RECENDIZ OLGUIN
 TESORERA MUNICIPAL



C. MARGARITO MARTINEZ LEDEZMA
 SINDICO MUNICIPAL

H. AYUNTAMIENTO
 CONSTITUCIONAL
 AQUISMON S.L.P. 2018 - 2021



C. LIC. GRISELDA RIOS GOMEZ
 CONTRALORA MUNICIPAL



CONTRALORIA
 INTERNA
 H. AYUNTAMIENTO
 CONSTITUCIONAL
 AQUISMON S.L.P. 2018 - 2021



MUNICIPIO DE AQUISMON S.L.P.
Notas a los Estados Financieros / Notas de Desglose
Notas al Estado de Situación Financiera
Activo
Bienes Muebles, Inmuebles e Intangibles

ANEXO C-11



Se conforma por los bienes tangibles e intangibles necesarios para llevar a cabo las actividades de gobierno y las obras en proceso que se realizan en los diferentes inmuebles.

Bienes Inmuebles

Se presenta la integración de los bienes inmuebles al 31 de Diciembre de 2018:

(Pesos)

Concepto	2018
Bienes Inmuebles, Infraestructura y Construcciones en Proceso	97,991,189.41
Suma de Inmuebles	97,991,189.41

Los bienes del Municipio, se encuentran valuados al costo histórico y en su caso, a valor de avalúo, conforme a lo señalado en el Postulado Básico de Contabilidad Gubernamental 9.- Valuación. Para fines de control y registro los bienes tienen como valor mínimo en libros el de una unidad monetaria. El valor en libros como se indica es para fines de control y registro y no necesariamente refleja el valor para fines de aseguramiento y, en su caso, de enajenación.

Con fundamento en las Reglas Específicas del Registro y Valoración del Patrimonio emitidas por el Consejo Nacional de Armonización Contable, el Municipio determinó que sus bienes tiene una vida útil indefinida, por lo cual no se deprecian ni se deterioran y no se amortizan.

En anexo de los Estados Financieros al 31 de Diciembre de 2018 se incluyen las relaciones de bienes que componen el patrimonio del Municipio presentadas por las dependencias, en dichas relaciones, las dependencias proporcionan, en su caso, los bienes cuyo devengo se encuentra en proceso y por tanto aún no se tiene el registro contable respectivo, en apego a los momentos contables del egreso.

En el ejercicio 2014 venció el plazo para que se realizara el levantamiento físico del inventario de los bienes a que se refiere el artículo 23 de la Ley de Contabilidad, el resultado de la conciliación de acuerdo con lo establecido por el Consejo Nacional de Armonización Contable, derivó en que se consideraran bienes que no formaban parte del registro contable.

Bienes Muebles

A continuación, se presenta la integración de los bienes muebles al 31 de Diciembre de 2018:

(Pesos)

Concepto	2018
Bienes Muebles	12,761,122.63
Suma de Muebles	12,761,122.63

Respecto de la información que se informa, hubo adquisiciones de Bienes Muebles dando un acumulado de \$ 1,108,834.20 mismo que son necesarios para el desarrollo de las actividades propias del Ayuntamiento.

Al mismo tiempo hubo activos que se dieron de baja y/o se depreciaron por la cantidad de 461,489.00

Los valores que se incluyeron en la relación de bienes se presentan con valores de adquisición, se informa que no han concluido su conciliación, reporta diferencias en valores de la relación de bienes y su contabilidad por bienes no localizados por su área de recursos materiales.

En el ejercicio 2014 venció el plazo para que se realizara el levantamiento físico del inventario de los bienes a que se refiere el artículo 23 de la Ley de Contabilidad, el resultado de la conciliación de acuerdo con lo establecido por el Consejo Nacional de Armonización Contable, derivó en la actualización de valores de los bienes y en su caso de incorporación al registro contable.

Bienes Intangibles

Se presenta la integración del rubro de Intangibles al 31 de Diciembre de 2018:

(Pesos)

Concepto	2018
Activos Intangibles	1,140,564.89
Suma de Intangibles	1,140,564.89

A continuación se presenta la integración de esta cuenta para el Municipio:

(Pesos)

Concepto	2018
Software	1,140,564.89
Suma de Intangibles	1,140,564.89

Bajo protesta de decir verdad declaramos que los Estados Financieros y sus notas, son razonablemente correctos y son responsabilidad del emisor.



C. OSCAR SUAREZ MENDOZA
PRESIDENTE MUNICIPAL



LIC. ARACELY RECENDIZ OLGUIN
TESORERA MUNICIPAL



C. MARGARITO MARTINEZ LEDEZMA
SINDICO MUNICIPAL



C. LIC. GRISELDA RIOS GOMEZ
CONTRALORA MUNICIPAL



MUNICIPIO DE AQUISMON S.L.P.
 Notas a los Estados Financieros / Notas de Desglose
 Notas al Estado de Situación Financiera
 Activo
 Estimaciones y Deterioros

ANEXO C-12




Los bienes del Municipio, se encuentran valuados al costo histórico y en su caso, a valor de avalúo, conforme a lo señalado en el Postulado Básico de Contabilidad Gubernamental 9.- Valuación. Para fines de control y registro los bienes tienen como valor mínimo en libros el de una unidad monetaria. El valor en libros como se indica es para fines de control y registro y no necesariamente refleja el valor para fines de aseguramiento y, en su caso, de enajenación.

Con fundamento en las Reglas Específicas del Registro y Valoración del Patrimonio emitidas por el Consejo Nacional de Armonización Contable, el Municipio determinó que sus bienes tiene una vida útil indefinida, por lo cual no se deprecian ni se deterioran y no se amortizan.

En anexo de los Estados Financieros al 31 de Diciembre de 2018 se incluyen las relaciones de bienes que componen el patrimonio del Municipio presentadas por las dependencias, en dichas relaciones, las dependencias proporcionan, en su caso, los bienes cuyo devengo se encuentra en proceso y por tanto aún no se tiene el registro contable respectivo, en apego a los momentos contables del egreso.

En el ejercicio 2014 venció el plazo para que se realizara el levantamiento físico del inventario de los bienes a que se refiere el artículo 23 de la Ley de Contabilidad, el resultado de la conciliación de acuerdo con lo establecido por el Consejo Nacional de Armonización Contable, derivó en que se consideraran bienes que no formaban parte del registro contable.

Bajo protesta de decir verdad declaramos que los Estados Financieros y sus notas, son razonablemente correctos y son responsabilidad del emisor.


PRESIDENCIA MUNICIPAL
 H. AYUNTAMIENTO CONSTITUCIONAL
 AQUISMON S.L.P. 2018 - 2021
Oscar Suarez
 C. OSCAR SUAREZ MENDOZA
 PRESIDENTE MUNICIPAL


TESORERÍA MUNICIPAL
 H. AYUNTAMIENTO CONSTITUCIONAL
 AQUISMON S.L.P. 2018 - 2021
Aracely Recendiz Olguin
 LIC. ARACELY RECENDIZ OLGUIN
 TESORERA MUNICIPAL


Margarito Martinez Ledezma
SINDICO
 SINDICO MUNICIPAL
 H. AYUNTAMIENTO CONSTITUCIONAL
 AQUISMON S.L.P. 2018 - 2021
 C. MARGARITO MARTINEZ LEDEZMA


Griselda Rios Gomez
CONTABILIDAD INTERNA
 H. AYUNTAMIENTO CONSTITUCIONAL
 AQUISMON S.L.P. 2018 - 2021
 C. LIC. GRISELDA RIOS GOMEZ
 CONTRALORA MUNICIPAL



MUNICIPIO DE AQUISMON S.L.P.
 Notas a los Estados Financieros / Notas de Desglose
 Notas al Estado de Situación Financiera
 Activo
 Otros activos

ANEXO C-13



Cuenta	Nombre de la cuenta	Monto	Características
	NO SE GEENRA INFORMACION		
	Total:	0.00	

Bajo protesta de decir verdad declaramos que los Estados Financieros y sus notas, son razonablemente correctos y son responsabilidad del emisor.

PRESIDENCIA MUNICIPAL
 H. AYUNTAMIENTO CONSTITUCIONAL
 AQUISMON S.L.P. 2018 - 2021

Oscar Suarez

C. OSCAR SUAREZ MENDOZA
 PRESIDENTE MUNICIPAL

TESORERIA MUNICIPAL
 H. AYUNTAMIENTO CONSTITUCIONAL
 AQUISMON S.L.P. 2018 - 2021

Aracely Recendiz Olguin

LIC. ARACELY RECENDIZ OLGUIN
 TESORERA MUNICIPAL

ESTADOS UNIDOS MEXICANOS
SINDICO MUNICIPAL
 H. AYUNTAMIENTO CONSTITUCIONAL
 AQUISMON S.L.P. 2018 - 2021

Margarito Leidezma

C. MARGARITO MARITINEZ LEDEZMA

CONTRALORIA INTERNA
 H. AYUNTAMIENTO CONSTITUCIONAL
 AQUISMON S.L.P. 2018 - 2021

Griselda Rios Gomez

C. LIC. GRISELDA RIOS GOMEZ
 CONTRALORA MUNICIPAL



MUNICIPIO DE AQUISMÓN S.L.P.
Notas a los Estados Financieros / Notas de Desglose
Notas al Estado de Situación Financiera
Activo



Antigüedad de saldos de las cuentas y documentos por cobrar

Cuenta	Nombre de la cuenta	Saldo al 31 de diciembre de 2018	Antigüedad				Factibilidad de cobro
			Menor a 90 días	Menor a 180 días	Menor o igual a 365	Mayor a 365 días	
11231166	ARACELY RECENDIZ OLGUIN	25,072.79	25,072.79				FACTIBLE
11231178	GERARDO LOPEZ CORDOBA	16,300.00	16,300.00				FACTIBLE
11231283	ELIA SANCHEZ FLORES	1,000.00	1,000.00				FACTIBLE
11231288	RUBEN LUGO AGUILLON	553.00	553.00				FACTIBLE
11231289	HOMERO RODRIGUEZ TREJO	2,499.20	2,499.20				FACTIBLE
11231291	JOSE ANTONIO PADRON DE LA F	731.17	731.17				FACTIBLE
11231292	GUADALUPE GUERRERO RIVERA	800.00	800.00				FACTIBLE
11231293	GRISELDA RIOS GOMEZ	1,478.60	1,478.60				FACTIBLE
11231296	OSCAR SUAREZ MENDOZA	5,000.00	5,000.00				FACTIBLE
11231299	ALEJANDRA RODRIGUEZ FERNA	5,160.00	5,160.00				FACTIBLE
11231304	MARGARITO MARTINEZ LEDEZMA	3,965.00	3,965.00				FACTIBLE
11231306	DANIEL BRICEÑO AGUILLON	6,500.00	6,500.00				FACTIBLE
11231308	JUAN MANUEL MONJARAS REYE	97.78	97.78				FACTIBLE
1123143	GILBERTO RESENDIZ CAMACHO	10,500.00	10,500.00				FACTIBLE
11231491	CARLOS HERNANDEZ LOREDO	4,000.00	4,000.00				FACTIBLE
11231503	ISABEL NATHALY HERNANDEZ R	1,664.60	1,664.60				FACTIBLE

Bajo protesta de decir verdad declaramos que los Estados Financieros y sus notas, son razonablemente correctos y son responsabilidad del emisor.

PRESIDENCIA MUNICIPAL

H. AYUNTAMIENTO CONSTITUCIONAL
AQUISMÓN S.L.P. 2018 - 2021

Oscar Suarez

C. OSCAR SUAREZ MENDOZA
PRESIDENTE MUNICIPAL



C. MARGARITO MARTINEZ LEDEZMA
SINDICO MUNICIPAL

H. AYUNTAMIENTO CONSTITUCIONAL
AQUISMÓN S.L.P. 2018 - 2021

TESORERÍA MUNICIPAL

H. AYUNTAMIENTO CONSTITUCIONAL
AQUISMÓN S.L.P. 2018 - 2021

Aracely Olguin

LIC. ARACELY RECENDIZ OLGUIN
TESORERA MUNICIPAL



CONTRALORIA INTERNA
H. AYUNTAMIENTO CONSTITUCIONAL
AQUISMÓN S.L.P. 2018 - 2021

C. LIC. GRISELDA RIOS GOMEZ
CONTRALORA MUNICIPAL

Griselda Rios Gomez



MUNICIPIO DE AQUISMON S.L.P.
 Notas a los Estados Financieros / Notas de Desglose
 Notas al Estado de Situación Financiera
PASIVO
 Antigüedad de saldos de las cuentas y documentos por pagar

Cuenta	Nombre de la cuenta	Saldo al 31 de diciembre de 2018	Antigüedad				Factibilidad de pago
			Menor a 90 días	Menor a 180 días	Menor o igual a 365	Mayor a 365 días	
	YOLANDA CORTEZ MONTER	40,600.00	-	-	40,600.00	-	FACTIBLE
	GRUPO SEABERO SA DE CV	320,000.00	-	-	-	320,000.00	FACTIBLE
	OMAR ALEJANDRO NIÑO PEREZ	17,400.00	-	17,400.00	-	-	FACTIBLE
	GERARDO LOPEZ CORDOBA	30,369.60	-	-	30,369.60	-	FACTIBLE
	RENE CASTRO ECHEVERRIA	80,000.00	-	80,000.00	-	-	FACTIBLE
	COMERCIALIZADORA RADILLA S.A. DE C.V.	79,425.20	-	-	79,425.20	-	FACTIBLE
	VICTOR MANUEL GUERRA RIOS	15,560.00	-	15,560.00	-	-	FACTIBLE
	ALBERTO BALDERAS GARCIA	14,360.02	14,360.02	-	-	-	FACTIBLE
	FERNANDO ZAMORA FLORES	135,500.00	-	135,500.00	-	-	FACTIBLE
	ALEJANDRO RAMOS FERNANDEZ	110,742.14	-	-	110,742.14	-	FACTIBLE
	OMAR ALEJANDRO DIAZ TELLO	0.01	0.01	-	-	-	FACTIBLE
	LIZBETH XOCHITL PADILLA SANABRIA	530,000.00	-	530,000.00	-	-	FACTIBLE
	ZACARIAS SANCHEZ SANCHEZ	50,000.00	-	50,000.00	-	-	FACTIBLE
	GENOVEVA ELIZONDO CABREÑA	0.00	0.00	-	-	-	FACTIBLE
	ROSALIA SANCHEZ LARRAGA	12,760.00	12,760.00	-	-	-	FACTIBLE
	GERARDO SANCHEZ LANDAVERDE	18,000.00	18,000.00	-	-	-	FACTIBLE
	ISABEL NATHALY HERNANDEZ RODRIGUEZ	0.00	0.00	-	-	-	FACTIBLE
	HECTOR GERARDO CASTILLO ANDRADE	1,276.00	1,276.00	-	-	-	FACTIBLE
	TRES NJ SA DE CV	0.01	-	0.01	-	-	FACTIBLE
	CONSTRUYE OBRA CIVIL ECOM SA DE CV	0.00	0.00	-	-	-	FACTIBLE
	VICENTE GONZALEZ LUCERO	0.02	0.02	-	-	-	FACTIBLE
	LUCINO PECINA ALTAMIRANO	0.01	0.01	-	-	-	FACTIBLE
	JACINTO SANTIAGO PEREZ	-	-	-	-	-	FACTIBLE
	EDNA ANAHI MARTINEZ MONTES	3,580.00	3,580.00	-	-	-	FACTIBLE
	MIGUEL ANGEL ECHAVARRIA LOPEZ	-	-	-	-	-	FACTIBLE
	ARACELI ACREEDOR RECENDIZ OLGUIN	16,773.66	16,773.66	-	-	-	FACTIBLE
	GILBERTO ACREEDOR RESENDIZ CAMACHO	1,152.73	1,152.73	-	-	-	FACTIBLE
	GRISelda ACREEDOR RIOS GOMEZ	2,005.94	2,005.94	-	-	-	FACTIBLE
	DAVID ALEJANDRO CASTILLO AGUILAR	1,298.00	1,298.00	-	-	-	FACTIBLE
	OSCAR ACREEDOR SUARES MENDOZA	12,734.68	12,734.68	-	-	-	FACTIBLE
	J CELSO MANUEL ANTONIA	13,695.00	-	-	13,695.00	-	FACTIBLE
	DIRECTITO AL PUNTO SA DE CV	13,200.00	-	-	-	13,200.00	FACTIBLE
	FILIBERTO ECHAVARRIA BARRIOS	747.50	-	-	-	747.50	FACTIBLE
	OMAR ELIHU ECHAVARRIA LARA	211,424.48	-	-	211,424.48	-	FACTIBLE
	HOTEL TANCAHUIMABA SA DE CV	35,529.36	4,999.99	-	30,529.37	-	FACTIBLE
	LETRAS E IMPRESIONES DE SAN LUIS POTOSI, S.A. DE C.V.	146,736.38	-	146,736.38	-	-	FACTIBLE
	PROTACIO OCAÑA SANCHEZ	2,524,392.00	-	310,068.00	1,211,852.00	1,002,472.00	FACTIBLE
	ELVIRA AGUILLON GARCIA	95,040.56	-	-	95,040.56	-	FACTIBLE
	ROSA MARIA LUCERO PONCE	4,640.00	-	-	-	4,640.00	FACTIBLE
	TV OCHO, S A DE C V	69,600.00	-	69,600.00	-	-	FACTIBLE
	TELEFONOS DE MEXICO S A B DE C V	2,049.00	-	-	-	2,049.00	FACTIBLE
	MIGUEL ANGEL RUBIO GAMEZ	538,549.49	-	-	-	538,549.49	FACTIBLE
	JUAN CARLOS IZAGUIRRE GONZALEZ	60,475.23	-	60,475.23	-	-	FACTIBLE
	JESUS IVAN RODRIGUEZ LUNA	157,990.00	-	-	157,450.00	540.00	FACTIBLE
	SISTEMA MUNICIPAL PARA EL DESARROLLO INTEGRAL DE LA FAMILIA DE AQUISMON SLP	100,247.50	-	-	-	100,247.50	FACTIBLE
	RAFAEL REVERTE ZUÑIGA	351,992.54	-	36,540.00	297,384.54	18,068.00	FACTIBLE
	JENNIFER PALACIOS AGUILAR	388,780.12	-	-	388,780.12	-	FACTIBLE
	GASOLINERA EL PUJAL S.A. DE C.V	1,700.00	1,700.00	-	-	-	FACTIBLE
	PORFIRIO AMAYA RUBIO	64,960.00	-	-	24,940.00	40,020.00	FACTIBLE
	CLAUDIA LARRAGA ESPINOZA	177,480.00	-	-	177,480.00	-	FACTIBLE
	MARIO ALBERTO VELIZ ALEMAN	163,444.87	2,702.06	160,742.81	0.00	0.00	FACTIBLE
	EDNA IVONNE AGUILAR ECHAVARRIA	538,253.60	-	3,166.80	389,321.20	145,765.60	FACTIBLE
	RUTH HAIDEE LARA DIAZ DE LEON	46,053.00	-	-	46,053.00	-	FACTIBLE
	SANTA MARTINEZ RODRIGUEZ	1,532,360.00	-	599,720.00	-	932,640.00	FACTIBLE
	ELIA SANCHEZ FLORES	0.01	-	-	0.01	-	FACTIBLE
	PEDRO ABRAHAM SALINAS JIMENEZ	31,800.04	-	31,800.01	0.03	-	FACTIBLE
	LEON DE JESUS LARRAGA GARCIA	134,560.00	-	-	134,560.00	-	FACTIBLE
	JESUS MANUEL CRUZ MENDOZA	0.00	-	-	-	0.00	FACTIBLE
	MULTICONSTRUCTOR II SA DE CV	5,213.25	-	-	-	5,213.25	FACTIBLE
	ROLANDO NEMECIO DEL ANGEL	2,627.14	-	-	2,627.14	-	FACTIBLE



MUNICIPIO DE AQUISMON S.L.P.
 Notas a los Estados Financieros / Notas de Desglose
 Notas al Estado de Situación Financiera
PASIVO
 Antigüedad de saldos de las cuentas y documentos por pagar

ANEXO C-15



Cuenta	Nombre de la cuenta	Saldo al 31 de diciembre de 2018	Antigüedad				Factibilidad de pago
			Menor a 90 días	Menor a 180 días	Menor o igual a 365	Mayor a 365 días	
	ZAIR LUCERO MALDONADO	0.01	-	-	-	0.01	FACTIBLE
	YVETTE TORRES MONREAL	170,844.48	-	-	170,844.48	-	FACTIBLE
	DUALTEK CONSTRUCCIONES SA DE CV	232,000.00	-	-	-	232,000.00	FACTIBLE
	MIGUEL ANGEL RUBIO GAMEZ	49,885.23	-	49,885.23	-	-	FACTIBLE
	MARIA LUCAS LOPEZ MARTINEZ	12,720.00	-	-	12,720.00	-	FACTIBLE
	TORRE COMUNICACION DE MULTIMEDIOS SA DE CV	17,400.00	-	17,400.00	-	-	FACTIBLE
	ORLANDO RUBIO MARQUEZ	170,520.00	-	170,520.00	-	-	FACTIBLE
	ROLANDO NEMECIO DEL ANGEL	23,578.40	-	-	23,578.40	-	FACTIBLE
	CAR ONE DE LA HUASTECA SA DE CV	0.05	-	-	-	0.05	FACTIBLE
	JOSE GUADALUPE AGUILAR ACUÑA	90,196.00	-	-	-	90,196.00	FACTIBLE
	CORPORATIVO HUASTECA EDITORIAL S.A. DE CV	11,600.00	-	11,600.00	-	-	FACTIBLE
	MARTIN RESENDIZ SEBASTIAN	0.01	0.01	-	-	-	FACTIBLE
	ALFONSO MARTINEZ MARTINEZ	8,740.00	-	-	-	8,740.00	FACTIBLE
	GOBIERNO DEL ESTADO DE SAN LUIS POTOSÍ	2,006,285.04	71,395.00	223,813.00	507,018.00	1,204,059.04	FACTIBLE
	VEHICULOS COMPACTOS DEL GOLFO SA DE CV	513,320.00	-	-	-	513,320.00	FACTIBLE
	CELSA GONZALEZ HERNANDEZ	387,310.00	-	84,007.00	303,303.00	-	FACTIBLE
	LUIS DAVID MANILLA VENTURA	600.00	-	-	-	600.00	FACTIBLE
	GUSTAVO MARTINEZ AGUILLON	38,860.00	-	38,860.00	-	-	FACTIBLE
	MARGARITA ALMAGUER VELAZQUEZ	207,000.00	-	145,000.00	58,000.00	4,000.00	FACTIBLE
	JUANA PATRICIA LARRAGA ESPINOSA	216,710.65	-	-	216,710.65	-	FACTIBLE
	GENARO ZUVIRI GONZALEZ	90,000.00	-	90,000.00	-	-	FACTIBLE
	MOCTEZUMA NELSON EMMANUEL RAMIREZ	765,437.00	-	713,173.73	-	52,263.27	FACTIBLE
	INFRAESTRUCTURA DEL GOLFO, S.A. DE CV	422,388.48	-	422,388.48	-	-	FACTIBLE
	MARIA LARRAGA ESPINOSA	234,320.00	-	45,240.00	171,680.00	17,400.00	FACTIBLE
	ZAIR LUCERO MALDONADO	103,200.00	-	-	103,200.00	-	FACTIBLE
	REYNA MARIA SALAZAR MARQUEZ	138,351.03	138,351.03	-	-	-	FACTIBLE
	CIRO MIRELES MEDINA	8,500.48	-	-	-	8,500.48	FACTIBLE
	CARLOS ADRIAN CEPEDA ECHAVARRIA	69,600.00	-	69,600.00	-	-	FACTIBLE
	GRUPO MEDISCIN SA DE CV	20,000.00	-	-	-	20,000.00	FACTIBLE
	AutoZone de Mexico, S. de R.L. de C.V.	1,403.91	1,403.91	-	-	-	FACTIBLE
	ELDIGO S.A. DE C.V.	0.01	-	-	-	0.01	FACTIBLE
	FAVIAN HERNANDEZ RODRIGUEZ	884,954.41	-	8,978.40	572,326.60	303,649.41	FACTIBLE
	MUNICIPIO DE TANCANHUITZ S.L.P.	1,319,600.00	-	-	69,600.00	1,250,000.00	FACTIBLE
	JULIO VILLASANA MARTINEZ	179,892.81	-	-	-	179,892.81	FACTIBLE
	ESTHER HURTADO DE LA TORRE	23,037.60	-	-	-	23,037.60	FACTIBLE
	ORGANIZACION RADIO VALLES, S.A. DE CV	23,200.00	-	23,200.00	-	-	FACTIBLE
	BEATRIZ HERNANDEZ CASTILLO	22,404.84	-	-	22,404.84	-	FACTIBLE
	ENRIQUE HERNANDEZ PADRON	11,600.00	-	11,600.00	-	-	FACTIBLE
	FERRETERIA LA VERDAD S.A. DE CV	20,070.32	-	20,070.32	-	-	FACTIBLE
	SANJUANA INFANTE CASTILLO	368,000.00	-	-	-	368,000.00	FACTIBLE
	JOSE GUADALUPE AGUILAR ACUÑA	16,396,405.96	-	16,396,405.96	-	-	FACTIBLE
	CONSTRU-OBRA ALABASTRO S.A. DE C.V.	56,550.00	-	56,550.00	-	-	FACTIBLE
	RUFINO MARTINEZ FRANCISCO	17,063.60	-	-	17,063.60	-	FACTIBLE
	LLANTAS Y REFACCIONES ARMIXI HERMANOS, S.A. DE CV	45,930.00	-	20,150.00	25,780.00	-	FACTIBLE
	LEOBARDO DANIEL HERNANDEZ JUAREZ	50,000.00	-	-	-	50,000.00	FACTIBLE
	RD TERRACERIAS Y URBANIZACIONES SA DE CV	241,051.81	-	-	241,051.81	-	FACTIBLE
	MIRIAM RODRIGUEZ HERNANDEZ	1,187,409.53	-	-	84,029.08	1,103,380.45	FACTIBLE
	ERNESTO FABIAN OYARVIDE CAMACHO	994,348.67	550,778.15	437,570.49	-	0.03	FACTIBLE
	JAHIR DE JESUS ARGUELLES SANCHEZ	219,240.00	-	-	48,720.00	170,520.00	FACTIBLE
	LESLIE CAROLINA MURILLO SEVILLA	243,313.78	-	237,975.76	-	5,338.02	FACTIBLE
	NEMECIO DEL ANGEL ROLANDO	49,471.20	-	42,450.00	7,021.20	-	FACTIBLE
	ALBA BETSABE VELAZQUEZ CALDERON	733,832.65	-	510,400.00	181,788.65	41,644.00	FACTIBLE
	JORGE EDUARDO LUNA SAENZ	62,640.00	62,640.00	-	-	-	FACTIBLE
	CONSTRUCCIONES, PROYECTOS Y COEMRCIALIZADORA LA MARLOGA, S.A. DE CV	496,447.54	-	496,447.54	-	-	FACTIBLE
	INTEGRADORA DE PILONCILLO DE LA HUASTECA, S.A. DE CV	21,535.80	-	-	-	21,535.80	FACTIBLE



MUNICIPIO DE AQUISMÓN S.L.P.
 Notas a los Estados Financieros / Notas de Desglose
 Notas al Estado de Situación Financiera
PASIVO
 Antigüedad de saldos de las cuentas y documentos por pagar



Cuenta	Nombre de la cuenta	Saldo al 31 de diciembre de 2018	Antigüedad				Factibilidad de pago
			Menor a 90 días	Menor a 180 días	Menor o igual a 365	Mayor a 365 días	
	FRANCISCO MUÑOZ LUGO	11,814.00	-	11,814.00	-	-	FACTIBLE
	IVAN PAULINO ROJAS MEDINA	122,636.36	-	-	122,636.36	-	FACTIBLE
	ESTADO DE SAN LUIS POTOSÍ/SEDARH/CONVENIO SEDARH	500,000.00	-	-	-	500,000.00	FACTIBLE
	Total	39,220,300.75	923,911.22	22,602,409.15	6,401,751.06	9,292,229.32	

Bajo protesta de decir verdad declaramos que los Estados Financieros y sus notas, son razonablemente correctos y son responsabilidad del emisor.

PRESIDENCIA MUNICIPAL
 H. AYUNTAMIENTO CONSTITUCIONAL
 AQUISMÓN S.L.P. 2018 - 2021

Oscar Suarez

C. OSCAR SUAREZ MENDOZA
 PRESIDENTE MUNICIPAL

TESORERÍA MUNICIPAL
 H. AYUNTAMIENTO CONSTITUCIONAL
 AQUISMÓN S.L.P. 2018 - 2021

Aracely Recendiz Olguin

LIC. ARACELY RECENDIZ OLGUIN
 TESORERA MUNICIPAL

Margarito Martinez Ledezma

C. MARGARITO MARTINEZ LEDEZMA
 SINDICO MUNICIPAL

SINDICO
 H. AYUNTAMIENTO CONSTITUCIONAL
 AQUISMÓN S.L.P. 2018 - 2021

Griselda Blos Gomez

C. LIC. GRISELDA BLOS GOMEZ
 CONTRALORA MUNICIPAL

CONTRALORIA INTERNA
 H. AYUNTAMIENTO CONSTITUCIONAL
 AQUISMÓN S.L.P. 2018 - 2021




MUNICIPIO DE AQUISMON S.L.P.
 Notas a los Estados Financieros / Notas de Desglose
 Notas al Estado de Situación Financiera
 Pasivo
 Fondos y Bienes de Terceros en Administración y/o en Garantía




Cuenta	Nombre de la cuenta	Monto	Naturaleza	Características	Clasificación	
					Corto plazo	Largo plazo
NO SE GENERA INFORMACION						
	Total	0.00				

Bajo protesta de decir verdad declaramos que los Estados Financieros y sus notas, son razonablemente correctos y son responsabilidad del emisor.


RESIDENCIA MUNICIPAL
 H. AYUNTAMIENTO CONSTITUCIONAL
 AQUISMON S.L.P. 2018 - 2021

C. OSCAR SUAREZ MENDOZA
 PRESIDENTE MUNICIPAL


TESORERA MUNICIPAL
 H. AYUNTAMIENTO CONSTITUCIONAL
 AQUISMON S.L.P. 2018 - 2021

LIC. ARACELY RECENDIZ OLGUIN
 TESORERA MUNICIPAL


SINDICO
 H. AYUNTAMIENTO CONSTITUCIONAL
 AQUISMON S.L.P. 2018 - 2021

C. MARGARITO MARITINEZ LEDEZMA
 SINDICO MUNICIPAL


CONTRALORIA INTERNA
 H. AYUNTAMIENTO CONSTITUCIONAL
 AQUISMON S.L.P. 2018 - 2021

C. LIC. GRISELDA RIOS GOMEZ
 CONTRALORA MUNICIPAL



MUNICIPIO DE AQUISMON S.L.P.
 Notas a los Estados Financieros / Notas de Desglose
 Notas al Estado de Situación Financiera
 Pasivo
 Pasivos diferidos y otros

ANEXO C-17



Cuenta	Nombre de la cuenta	Tipo	Monto	Naturaleza	Características
NO SE GENERA INFORMACION					
		Total	0.00		

Bajo protesta de decir verdad declaramos que los Estados Financieros y sus notas, son razonablemente correctos y son responsabilidad del emisor.


PRESIDENCIA MUNICIPAL
 H. AYUNTAMIENTO CONSTITUCIONAL
 AQUISMON S.L.P. 2018 - 2021
Oscar Suarez
 C. OSCAR SUAREZ MENDOZA
 PRESIDENTE MUNICIPAL


TESORERIA MUNICIPAL
 H. AYUNTAMIENTO CONSTITUCIONAL
 AQUISMON S.L.P. 2018 - 2021
Aracely Recendiz Olguin
 LIC. ARACELY RECENDIZ OLGUIN
 TESORERA MUNICIPAL


CONTRALORIA INTERNA
 H. AYUNTAMIENTO CONSTITUCIONAL
 AQUISMON S.L.P. 2018 - 2021
Griselda Rios Gomez
 C. LIC. GRISELDA RÍOS GÓMEZ
 CONTRALORA MUNICIPAL


Margarito Martinez Ledezma
 C. MARGARITO MARITINEZ LEDEZMA
 SINDICO MUNICIPAL
 H. AYUNTAMIENTO CONSTITUCIONAL
 AQUISMON S.L.P. 2018 - 2021



MUNICIPIO DE AQUISMÓN S.L.P.
 Notas a los Estados Financieros / Notas de Desglose
 Notas al Estado de Actividades
 Ingresos de Gestión

ANEXO C-18



➤ Ingresos de Gestión

Los Ingresos de gestión son resultado de la política de recaudación del Municipio, se integran principalmente por los Impuestos, Derechos y Aprovechamientos, dichos ingresos se conforman de la siguiente manera:

(Pesos)

Concepto	2018
Impuestos	937,808.53
Cuotas y Aportaciones de Seguridad Social	-
Contribuciones de Mejoras	-
Derechos	1,339,259.70
Productos de Tipo Corriente	32,113.67
Aprovechamientos de Tipo Corriente	987,818.26
Suma de Ingresos de Gestión	3,297,000.16

Bajo protesta de decir verdad declaramos que los Estados Financieros y sus notas, son razonablemente correctos y son responsabilidad del emisor.

PRESIDENCIA MUNICIPAL
 H. AYUNTAMIENTO CONSTITUCIONAL
 AQUISMÓN S.L.P. 2018 - 2021
Oscar Suarez

C. OSCAR SUAREZ MENDOZA
 PRESIDENTE MUNICIPAL

TESORERÍA MUNICIPAL
 H. AYUNTAMIENTO CONSTITUCIONAL
 AQUISMÓN S.L.P. 2018 - 2021
Aracely Recendiz Olguin

LIC. ARACELY RECENDIZ OLGUIN
 TESORERA MUNICIPAL

SINDICO
 H. AYUNTAMIENTO CONSTITUCIONAL
 AQUISMÓN S.L.P. 2018 - 2021
Margarito Martinez Ledezma

C. MARGARITO MARTÍNEZ LEDEZMA
 SINDICO MUNICIPAL

CONTRALORIA INTERNA
 H. AYUNTAMIENTO CONSTITUCIONAL
 AQUISMÓN S.L.P. 2018 - 2021
Griselda Rios Gomez

C. LIC. GRISELDA RÍOS GÓMEZ
 CONTRALORA MUNICIPAL



MUNICIPIO DE AQUISMON S.L.P.
 Notas a los Estados Financieros / Notas de Desglose
 Notas al Estado de Actividades
 Otros Ingresos y Beneficios

ANEXO C-19



➤ Otros Ingresos y Beneficios

Se tienen ingresos de los Rubros de Participación y Aportación y Convenios del Estado y de la Federación que a continuación señalo:

Concepto	2018
Participaciones y Aportaciones	281,645,816.07
Ingresos Financieros	
Otros Ingresos y Beneficios Varios	
Suma de Ingresos y Otros Beneficios	281,645,816.07

Bajo protesta de decir verdad declaramos que los Estados Financieros y sus notas, son razonablemente correctos y son responsabilidad del emisor



Oscar Suarez

C. OSCAR SUAREZ MENDOZA
 PRESIDENTE MUNICIPAL



Aracely Recendiz Olguin

LIC. ARACELY RECENDIZ-OLGUIN
 TESORERA MUNICIPAL



Margarito Martinez Ledezma

C. MARGARITO MARITINEZ LEDEZMA
 SINDICO MUNICIPAL
 H. AYUNTAMIENTO CONSTITUCIONAL
 AQUISMON S.L.P. 2018 - 2021



Griselda Rios Gomez

C. LIC. GRISELDA RIOS GOMEZ
 CONTRALORA MUNICIPAL





MUNICIPIO DE AQUISMON S.L.P.
Notas a los Estados Financieros / Notas de Desglose
Notas al Estado de Actividades
Gastos y Otras Pérdidas

ANEXO C-20

JUNTOS
AQUISMÓN
Contigo y tu familia

Gastos, transferencias, subsidios, otras ayudas, participaciones y aportaciones, otros gastos y pérdidas extraordinarias e ingresos y gastos extraordinarios

➤ **Gastos y Otras Pérdidas**

Los Gastos y otras pérdidas son decrementos de los activos o incrementos de los pasivos durante un periodo contable, con la intención de generar ingresos y con un impacto desfavorable en la utilidad o pérdida neta o, en su caso, en el cambio neto en el patrimonio contable y, consecuentemente, en su capital ganado o patrimonio contable, respectivamente

A continuación se desglosan los principales rubros de Gastos y Otras Pérdidas

(Pesos)	
Concepto	2018
Gastos de Funcionamiento	107,801,867.10
Servicios Personales	48,133,137.25
Materiales y Suministros	16,088,155.99
Servicios Generales	43,580,573.86
Transferencia, Asignaciones, Subsidios y Otras Ayudas	18,422,901.51
Transferencias Internas y Asignaciones al Sector Público	8,960,910.56
Transferencias al Resto del Sector Público	
Subsidios y Subvenciones	
Ayudas Sociales	9,281,990.95
Pensiones y Jubilaciones	180,000.00
Transferencias a Fideicomisos, Mandatos y Contratos Análogos	
Transferencias a la Seguridad Social	
Donativos	
Transferencias al Exterior	
Participaciones y Aportaciones	1,355,866.05
Participaciones	
Aportaciones	
Convenios	1,355,866.05
Intereses, Comisiones y Otros Gastos de la Deuda Pública	685,651.90
Intereses de la Deuda Pública	221,651.90
Comisiones de la Deuda Pública	232,000.00
Gastos de la Deuda Pública	232,000.00
Costo por Coberturas	
Apoyos Financieros	
Otros Gastos y Pérdidas Extraordinarias	452,519.00
Estimaciones, Depreciaciones, Deterioros, Obsolescencia y Amortizaciones	452,519.00
Provisiones	

Disminución de Inventarios	
Aumento por Insuficiencia de Estimaciones por Pérdida o Deterioro y Obsolescencia	
Aumento por Insuficiencia de Provisiones	
Otros Gastos	
Inversión Pública	
Inversión Pública no Capitalizable	
Suma de Gastos y Otras Pérdidas	128,718,805.56

Bajo protesta de decir verdad declaramos que los Estados Financieros y sus notas, son razonablemente correctos y son responsabilidad del emisor.



Oscar Suarez
C. OSCAR SUAREZ MENDOZA
 PRESIDENTE MUNICIPAL



Aracely Recendiz Olguin
LIC. ARACELY RECENDIZ OLGUIN
 TESORERA MUNICIPAL



Margarito Martinez Ledezma
C. MARGARITO MARITINEZ LEDEZMA
 SINDICO MUNICIPAL
SINDICO
 H. AYUNTAMIENTO
 CONSTITUCIONAL
 AQUISMON S.L.P. 2018 - 2021



Griseida Rios Gomez
C. LIC. GRISEIDA RIOS GOMEZ
 CONTRALORA MUNICIPAL



MUNICIPIO DE AQUISMÓN S.L.P.
 Notas a los Estados Financieros / Notas de Desglose
 Notas al Estado de Variación en la Hacienda Pública
 Modificaciones al Patrimonio Contribuido

ANEXO C-21



Este Estado muestra el monto de la Hacienda Pública/Patrimonio al 31 de Diciembre de 2018 y 31 de Diciembre de 2017 y se conforma como sigue:

Concepto	2018	2017
Municipio	73,914,004.69	60,499,201.65
Suma	73,914,004.69	60,499,201.65

Bajo protesta de decir verdad declaramos que los Estados Financieros y sus notas, son razonablemente correctos y son responsabilidad del emisor.


PRESIDENCIA MUNICIPAL
 H. AYUNTAMIENTO CONSTITUCIONAL
 AQUISMÓN S.L.P. 2018 - 2021

Oscar Suarez

C. OSCAR SUAREZ MENDOZA
 PRESIDENTE MUNICIPAL


TESORERÍA MUNICIPAL
 H. AYUNTAMIENTO CONSTITUCIONAL
 AQUISMÓN S.L.P. 2018 - 2021

Aracely Recendiz Olguin

LIC. ARACELY RECENDIZ OLGUIN
 TESORERA MUNICIPAL


SINDICO MUNICIPAL
 H. AYUNTAMIENTO CONSTITUCIONAL
 AQUISMÓN S.L.P. 2018 - 2021

Margarito Martinez Ledezma

C. MARGARITO MARITINEZ LEDEZMA
 SINDICO MUNICIPAL
 H. AYUNTAMIENTO CONSTITUCIONAL
 AQUISMÓN S.L.P. 2018 - 2021


CONTROLORÍA INTERNA
 H. AYUNTAMIENTO CONSTITUCIONAL
 AQUISMÓN S.L.P. 2018 - 2021

Griselda Rios Gomez

C. LIC. GRISELDA RIOS GOMEZ
 CONTRALORA MUNICIPAL



MUNICIPIO DE AQUISMON S.L.P.
 Notas a los Estados Financieros / Notas de Desglose
 Notas al Estado de Variación en la Hacienda Pública
 Modificaciones al Patrimonio Generado



La integración de Hacienda Pública/Patrimonio Generado se integra a continuación:

(Pesos)

Cuenta	2018	2017
Hacienda Pública/Patrimonio Generado	13,414,803.04	60,499,201.65
Resultados del Ejercicio (Ahorro/ Desahorro)	156,224,010.67	93,875,078.84
Resultados de Ejercicios Anteriores	-142,809,207.63	-33,375,877.19
Rectificaciones de Resultados de Ejercicios Anteriores	0	0

Bajo protesta de decir verdad declaramos que los Estados Financieros y sus notas, son razonablemente correctos y son responsabilidad del emisor



C. OSCAR SUAREZ MENDOZA
PRESIDENTE MUNICIPAL



C. MARGARITO MARTINEZ LEDEZMA
SINDICO MUNICIPAL
H. AYUNTAMIENTO
CONSTITUCIONAL
AQUISMON S.L.P. 2018 - 2021



LIC. ARACELY RECENDIZ OLGUIN
TESORERA MUNICIPAL



C. LIC. GISELDA RIOS GOMEZ
CONTRALORA MUNICIPAL
CONSTITUCIONAL
AQUISMON S.L.P. 2018 - 2021



MUNICIPIO DE AQUISMON S.L.P.
 Notas a los Estados Financieros / Notas de Desglose
 Notas al Estado de Flujos de Efectivo
 Efectivo y Equivalentes
 Flujo de Efectivo

ANEXO C-23



27

➤ Flujo de Efectivo de las Actividades de Operación

Durante el periodo que se informa, se recibieron ingresos de operación por la cantidad de \$284,942,816.23 El gasto pagado por el periodo comprendido del 1 de Enero al 31 de Diciembre de 2018 asciende a \$332,757,541.24 reflejándose un diferencial de operación en el periodo por \$-47,814,725.01

(Pesos)

Concepto	2018
Flujo neto de Efectivo por Actividades de Operación	-47,814,725.01
Suma de Actividades de Operación	-47,814,725.01

➤ Flujo de Efectivo de las Actividades de Inversión.

Durante el periodo que se informa, se tuvo ingresos de inversión en 2018 por \$157,144,689.80 El gasto de inversión pagado por el periodo comprendido del 1 de Enero al 31 de Diciembre de 2018 fue de \$99,000,023.61 reflejándose un diferencial por actividad de inversión en 2018 por 58,144,666.19.

(Pesos)

Concepto	2018
Flujo neto de Efectivo por Actividades de Inversión	58,144,666.19
Suma de Actividades de Inversión	58,144,666.19

➤ Flujo de Efectivo de las Actividades de Financiamiento

Con fecha 6 de marzo del presente año, se obtuvo un Crédito Quirografario por 10,000,000.00 (diez millones de pesos 00/100 m.n.) en la institución financiera Banco Bansi SA, bajo las siguientes condiciones:

	Monto Contratado (l)	Plazo Pactado (m)	Tasa de Interés (n)	Comisiones y Costos Relacionados (o)	Tasa Efectiva (p)
Obligaciones a Corto Plazo (k)					
6. Obligaciones a Corto Plazo (Informativo) A. Crédito 1	10,000,000.00	121 días	TIIE + 4.00%	2%	13.83%

Origen 10,000,000.00 Aplicación 10,685,651.90

Intereses de la deuda pública	221,651.90
Comisiones de la deuda pública	232,000.00
Gastos de la deuda pública	232,000.00
Abono Capital	10,000,000.00



MUNICIPIO DE AQUISMÓN S.L.P.
Notas a los Estados Financieros / Notas de Desglose
Notas al Estado de Flujos de Efectivo
Efectivo y Equivalentes
Flujo de Efectivo



Concepto	2018
Flujo neto de Efectivo por Actividades de Financiamiento	-685,651.90
Suma de Actividades de Financiamiento	-685,651.90

Bajo protesta de decir verdad declaramos que los Estados Financieros y sus notas, son razonablemente correctos y son responsabilidad del emisor.



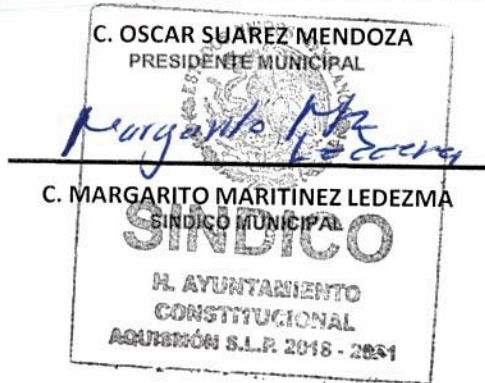
Oscar Suarez

C. OSCAR SUAREZ MENDOZA
PRESIDENTE MUNICIPAL



Aracely Recendiz Olguin

LIC. ARACELY RECENDIZ OLGUIN
TESORERA MUNICIPAL



Margarito Martinez Ledezma

C. MARGARITO MARITINEZ LEDEZMA
SINDICO MUNICIPAL



Griselda Rios Gomez

C. LIC. GRISELDA RIOS GOMEZ
CONTRALORA MUNICIPAL



MUNICIPIO DE AQUISMÓN S.L.P.
Notas a los Estados Financieros / Notas de Desglose
Notas al Estado de Flujos de Efectivo

ANEXO C-24



23

Detalle de las adquisiciones de bienes muebles e inmuebles realizadas durante el ejercicio 2018

Bienes Muebles

Número de la cuenta contable	Nombre de la cuenta contable	Fecha de adquisición	Descripción de la adquisición	Costo total del bien mueble adquirido	Uso o destino	Importe pagado en el ejercicio
12411	Mobiliario y Equipo de Oficina	29/11/2018	ESCRITORIO METALICO	11,832.00	OFICIAL	11,832.00
12411	Mobiliario y Equipo de Oficina	29/11/2018	SILLA P. PERSONAL (PIEL)	4,582.00	OFICIAL	4,582.00
12411	Mobiliario y Equipo de Oficina	29/11/2018	SILLA P. PERSONAL (PIEL)	4,582.00	OFICIAL	4,582.00
12411	Mobiliario y Equipo de Oficina	29/11/2018	SILLA P. PERSONAL	2,876.80	OFICIAL	2,876.80
12411	Mobiliario y Equipo de Oficina	29/11/2018	SILLA P. PERSONAL	2,876.80	OFICIAL	2,876.80
12411	Mobiliario y Equipo de Oficina	29/11/2018	SILLA P. PERSONAL	2,876.80	OFICIAL	2,876.80
12411	Mobiliario y Equipo de Oficina	29/11/2018	SILLA P. PERSONAL	2,876.80	OFICIAL	2,876.80
12411	Mobiliario y Equipo de Oficina	29/11/2018	SILLA P. PERSONAL	2,876.80	OFICIAL	2,876.80
12411	Mobiliario y Equipo de Oficina	29/11/2018	SILLA P. PERSONAL	2,876.80	OFICIAL	2,876.80
12411	Mobiliario y Equipo de Oficina	29/11/2018	SILLA P. PERSONAL	2,876.80	OFICIAL	2,876.80
12411	Mobiliario y Equipo de Oficina	29/11/2018	SILLA P. PERSONAL	2,876.80	OFICIAL	2,876.80
12411	Mobiliario y Equipo de Oficina	29/11/2018	SILLA P. PERSONAL	2,876.80	OFICIAL	2,876.80
12411	Mobiliario y Equipo de Oficina	29/11/2018	SILLA P. PERSONAL	2,876.80	OFICIAL	2,876.80
12411	Mobiliario y Equipo de Oficina	29/11/2018	SILLA P. PERSONAL	2,876.80	OFICIAL	2,876.80
12411	Mobiliario y Equipo de Oficina	29/11/2018	SILLA P. PERSONAL	2,876.80	OFICIAL	2,876.80
12411	Mobiliario y Equipo de Oficina	29/11/2018	SILLA P. PERSONAL	2,876.80	OFICIAL	2,876.80
12411	Mobiliario y Equipo de Oficina	29/11/2018	SILLA P. PERSONAL	2,876.80	OFICIAL	2,876.80
12411	Mobiliario y Equipo de Oficina	29/11/2018	SILLA P. PERSONAL	2,876.80	OFICIAL	2,876.80
12411	Mobiliario y Equipo de Oficina	29/11/2018	SILLAS PARA PUBLICO (30)	23,664.00	OFICIAL	23,664.00
12411	Mobiliario y Equipo de Oficina	29/11/2018	SILLAS PLASTICO (20)	10,208.00	OFICIAL	10,208.00
12411	Mobiliario y Equipo de Oficina	29/11/2018	ANAQUELES METALICOS GRNADES C/6 DIVISIONES	9,106.00	OFICIAL	9,106.00
12411	Mobiliario y Equipo de Oficina	29/11/2018	ANAQUELES METALICOS GRNADES C/6 DIVISIONES	9,106.00	OFICIAL	9,106.00
12411	Mobiliario y Equipo de Oficina	29/11/2018	ANAQUELES METALICOS GRNADES C/6 DIVISIONES	9,106.00	OFICIAL	9,106.00
12411	Mobiliario y Equipo de Oficina	29/11/2018	ANAQUELES METALICOS GRNADES C/6 DIVISIONES	9,106.00	OFICIAL	9,106.00
12411	Mobiliario y Equipo de Oficina	29/11/2018	ANAQUELES METALICOS GRNADES C/6 DIVISIONES	9,106.00	OFICIAL	9,106.00
12411	Mobiliario y Equipo de Oficina	29/11/2018	SILLA EJECUTIVA PIEL	2,876.80	OFICIAL	2,876.80
12411	Mobiliario y Equipo de Oficina	29/11/2018	ESCRITORIO METALICO	11,832.00	OFICIAL	11,832.00
12411	Mobiliario y Equipo de Oficina	29/11/2018	ESCRITORIO METALICO	11,832.00	OFICIAL	11,832.00
12411	Mobiliario y Equipo de Oficina	29/11/2018	SILLA EJECUTIVA	5,753.60	OFICIAL	5,753.60
12413	Mobiliario y Equipo de Oficina	01/02/2018	COMP PORTATIL HP 14-BS012LA	14,060.00	OFICIAL	14,060.00
12413	Mobiliario y Equipo de Oficina	01/02/2018	IMPRESORA MULT EPSON	8,180.00	OFICIAL	8,180.00
12413	Mobiliario y Equipo de Oficina	13/06/2018	MULTIFUNCIONAL HP PAGE WIDE PRO 477DW MFP	9,736.00	OFICIAL	9,736.00
12423	Maquinaria y Equipo	28/02/2018	CAMARA CANON REBL T6 LENTE EF 18-55	30,160.00	OFICIAL	30,160.00
12423	Maquinaria y Equipo	18/05/2018	MALETA NIKON	4,000.00	OFICIAL	4,000.00
12423	Maquinaria y Equipo	05/06/2018	SISTEMA DE VIDEOVIGILANCIA DE SUPER	71,339.94	OFICIAL	71,339.94
12423	Maquinaria y Equipo	05/06/2018	SISTEMA DE ALMACENAMIENTO REMOTO	4,900.00	OFICIAL	4,900.00
12423	Maquinaria y Equipo	05/06/2018	SISTEMA DE ENERGIA 1500V ININTERRUPTIBLE	7,218.00	OFICIAL	7,218.00
12423	Maquinaria y Equipo	05/06/2018	SISTEMA DE VIGILANCIA DE SUPER	62,354.63	OFICIAL	62,354.63
12423	Maquinaria y Equipo	08/01/2018	CAM CANON REB T6 LENTE EF	30,160.00	OFICIAL	30,160.00
12441	Equipo de Transporte	27/12/2018	CAMIONETA USADA CC10753 CHEVROLET 2013	245,000.00	OFICIAL	245,000.00
12441	Equipo de Transporte	28/12/2018	AUTOMOVIL USADO NISSAN MOD 2012	120,000.00	OFICIAL	120,000.00
12441	Equipo de Transporte	28/12/2018	AUTOMOVIL USADO VOLKSWAGEN MOD 2011	115,000.00	OFICIAL	115,000.00
12441	Equipo de Transporte	27/12/2018	AUTOMOVIL USADO NISSAN SENTRA SPORT T/M 2004	67,800.00	OFICIAL	67,800.00
12467	Maquinaria y Equipo	26/11/2018	TRACTOR SNAPPER COLOR ROJO	74,314.99	OFICIAL	74,314.99
12467	Maquinaria y Equipo	26/11/2018	DESMALZADORA FS-160 C/AUTOCUT Y CUCHILLA	20,070.32	OFICIAL	20,070.32
12467	Maquinaria y Equipo	17/12/2018	POLIPASTO TUPER DE 2 TONELADAS	4,176.00	OFICIAL	4,176.00

Bienes Inmuebles

Número de la cuenta contable	Nombre de la cuenta contable	Fecha de adquisición	Descripción del inmueble adquirido	Costo total del bien inmueble adquirido	Ubicación del bien	Importe pagado en el ejercicio
	NO SE GENERA INFORMACION					

Bajo protesta de decir verdad declaramos que los Estados Financieros y sus notas, son razonablemente correctos y son responsabilidad del emisor.

C. OSCAR SUAREZ MENDOZA
PRESIDENTE MUNICIPAL

C. MARGARITO MARTINEZ LEDEZMA
SINDICO MUNICIPAL

H. AYUNTAMIENTO CONSTITUCIONAL
AQUISMÓN S.L.P. 2018 - 2021

TESORERÍA MUNICIPAL
H. AYUNTAMIENTO CONSTITUCIONAL
AQUISMÓN S.L.P. 2018

LIC. ARACELY RECENDIZ OLGUIN
TESORERA MUNICIPAL

C. LIC. GRISELDA RÍOS GÓMEZ
CONTRALORA MUNICIPAL

CONTRALORIA INTERNA
H. AYUNTAMIENTO CONSTITUCIONAL
AQUISMÓN S.L.P. 2018 - 2021



MUNICIPIO DE AQUISMÓN S.L.P.
 Notas a los Estados Financieros / Notas de Desglose
 Notas al Estado de Flujos de Efectivo

ANEXO C-25



Conciliación de los Flujos de Efectivo Netos de las Actividades de Operación y la cuenta de Ahorro/Desahorro antes de Rubros Extraordinarios

	2018	2017
Ahorro/Desahorro antes de rubros Extraordinarios	X	X
Movimientos de partidas (o rubros) que no afectan al efectivo.		
Depreciación	0	0
Amortización	0	0
Incrementos en las provisiones	0	0
Incremento en inversiones producido por revaluación	0	0
Ganancia/pérdida en venta de propiedad, planta y equipo	0	0
Incremento en cuentas por cobrar	0	0
Partidas extraordinarias	0	0

Bajo protesta de decir verdad declaramos que los Estados Financieros y sus notas, son razonablemente correctos y son responsabilidad del emisor.

PRESIDENCIA MUNICIPAL
 H. AYUNTAMIENTO CONSTITUCIONAL
 AQUISMÓN S.L.P. 2018 - 2021

Oscar Suarez

C. OSCAR SUAREZ MENDOZA
 PRESIDENTE MUNICIPAL

TESORERÍA MUNICIPAL
 H. AYUNTAMIENTO CONSTITUCIONAL
 AQUISMÓN S.L.P. 2018 - 2021

Aracely Recendiz Olguin

LIC. ARACELY RECENDIZ OLGUIN
 TESORERA MUNICIPAL

Margarita Martínez Ledezma

C. MARGARITA MARTÍNEZ LEDEZMA
 SINDICO MUNICIPAL
 H. AYUNTAMIENTO CONSTITUCIONAL
 AQUISMÓN S.L.P. 2018 - 2021

Griselda Ríos Gómez

C. LIC. GRISELDA RÍOS GÓMEZ
 CONTRALORA MUNICIPAL

ESTADOS UNIDOS MEXICANOS
 CONTRALOR
 H. AYUNTAMIENTO CONSTITUCIONAL
 AQUISMÓN S.L.P.



MUNICIPIO DE AQUISMON S.L.P.
Conciliación entre los Ingresos Presupuestarios y Contables
Correspondiente del 01 de Enero al 31 de Diciembre del 2018



(Cifras en pesos)

1. Ingresos Presupuestarios		294,910,702.56
2. Más ingresos contables no presupuestarios		-
Incremento por variación de inventarios		
Disminución del exceso de estimaciones por pérdida o deterioro u obsolescencia		
Disminución del exceso de provisiones		
Otros ingresos y beneficios varios		
Otros ingresos contables no presupuestarios		-
3. Menos ingresos presupuestarios no contables		10,000,000.00
Productos de capital		
Aprovechamientos capital		
Ingresos derivados de financiamientos	10,000,000.00	
Otros Ingresos presupuestarios no contables		
4. Ingresos Contables (4 = 1 + 2 - 3)		284,910,702.56

Bajo protesta de decir verdad declaramos que los Estados Financieros y sus notas, son razonablemente correctos y son responsabilidad del emisor.

PRESIDENCIA MUNICIPAL
H. AYUNTAMIENTO CONSTITUCIONAL
AQUISMON S.L.P.

Oscar Suarez

C. OSCAR SUAREZ MENDOZA
PRESIDENTE MUNICIPAL

TESORERIA MUNICIPAL
H. AYUNTAMIENTO CONSTITUCIONAL
AQUISMON S.L.P.

Aracely Olguin

LIC. ARACELY RECENDIZ OLGUIN
TESORERA MUNICIPAL

ESTADOS UNIDOS MEXICANOS

Margarita Martínez Ledezma

SINDICO MUNICIPAL
H. AYUNTAMIENTO CONSTITUCIONAL
AQUISMON S.L.P. 2018 - 2021

ESTADOS UNIDOS MEXICANOS

Griselda Ríos Gómez

C. LIC. GRISELDA RÍOS GÓMEZ
CONTRALORA MUNICIPAL



MUNICIPIO DE AQUISMÓN S.L.P.

Conciliación entre los Egresos Presupuestarios y los Gastos Contables

Correspondiente del 01 de Enero al 31 de Diciembre del 2018

1. Total de egresos (presupuestarios)		235,206,298.54
2. Menos egresos presupuestarios no contables		106,940,011.99
Mobiliario y equipo de administración	199,190.00	
Mobiliario y equipo educacional y recreativo	210,132.57	
Equipo e instrumental médico y de laboratorio		
Vehículos y equipo de transporte	547,800.00	
Equipo de defensa y seguridad		
Maquinaria, otros equipos y herramientas	151,711.63	
Activos biológicos		
Bienes inmuebles		
Activos intangibles		
Obra pública en bienes propios	87,497,791.79	
Acciones y participaciones de capital		
Compra de títulos y valores		
Inversiones en fideicomisos, mandatos y otros análogos		
Provisiones para contingencias y otras erogaciones especiales		
Amortización de la deuda pública	10,000,000.00	
Adeudos de ejercicios fiscales anteriores (ADEFAS)	8,333,386.00	
Otros Egresos Presupuestales No Contables		
3. Más Gasto Contables No Presupuestales		452,519.00
Estimaciones, depreciaciones, deterioros, obsolescencia y	452,519.00	
Provisiones		
Disminución de inventarios		
Aumento por insuficiencia de estimaciones por pérdida o deterioro u		
Aumento por insuficiencia de provisiones		
Otros Gastos		
Otros Gastos Contables No Presupuestales		
4. Total de Gasto Contable (4 = 1 - 2 + 3)		128,718,805.55

Bajo protesta de decir verdad declaramos que los Estados Financieros y sus notas, son razonablemente correctos y son responsabilidad del emisor.

PRESIDENCIA
MUNICIPAL
H. AYUNTAMIENTO
CONSTITUCIONAL
AQUISMÓN S.L.P. 2018 - 2021

Oscar Suarez

C. OSCAR SUAREZ MENDOZA
PRESIDENTE MUNICIPAL

C. MARGARITO MARITINEZ LEDEZMA

SINDICO
H. AYUNTAMIENTO
CONSTITUCIONAL
AQUISMÓN S.L.P. 2018 - 2021

TESORERÍA
MUNICIPAL
H. AYUNTAMIENTO
CONSTITUCIONAL
AQUISMÓN S.L.P. 2018 - 2021

C. LIC. ARACELY RECENDIZ OLGUIN
TESORERA MUNICIPAL

CONTRALORIA
INTERNA
H. AYUNTAMIENTO
CONSTITUCIONAL
AQUISMÓN S.L.P. 2018 - 2021

C. LIC. GRISELDA RÍOS GÓMEZ
CONTRALORA MUNICIPAL



Notas de Memoria

Las notas de memoria del Municipio de Aquismon S.L.P. son producto de las notas de cada ente público que lo conforma, mismas que pueden ser consultadas en el respectivo apartado de cada ente público.

Por la importancia que el Municipio tiene en la integración de la información financiera del Municipio de Aquismon S.L.P., a continuación se presenta las notas de memoria reveladas para el Municipio:

Cuentas de Orden Contables y Presupuestarias

Atendiendo a lo establecido en LGCG, para efectos del registro y control, el Consejo Nacional de Armonización Contable ha determinado Cuentas de Orden contables, mismas que se presentan en el Plan de Cuentas emitido; en este contexto, la Tesorería Municipal las ha incluido en el Manual de Contabilidad Gubernamental para el Municipio.

Contables:

Las Cuentas de Orden Contables permiten reflejar, entre otras operaciones, los Avales y Garantías correspondientes a Obra Publica

Presupuestarias:

Cuentas de Ingresos

Las cuentas presupuestarias de ingresos que se utilizan son: Ley de Ingresos Estimada, Ley de Ingresos por Ejecutar, Modificaciones a la Ley de Ingresos Estimada, Ley de Ingresos Devengada, Ley de Ingresos Recaudada.

Cuentas del Presupuesto de Ingresos 2018

Estimada y Modificada	Devengado	Recaudado
334.121.613.44	294,910,702.56	294.910.702.56

Cuentas de Egresos

Las cuentas presupuestarias de egresos que se utilizan son: Presupuesto de Egresos Aprobado, Presupuesto de Egresos Modificado, Presupuesto de Egresos Comprometido, Presupuesto de Egresos Devengado, Presupuesto de Egresos Ejercido y Presupuesto de Egresos Pagado, a continuación se presenta el total del Presupuesto del Municipio:

Cuentas del Presupuesto de Egresos 2018

Presupuesto de Egresos Aprobado	373,350,000.00
Presupuesto de Egresos Modificado	334,121,613.44
Presupuesto de Egresos Comprometido	327,008,051.35
Presupuesto de Egresos Devengado	235,206,298.54
Presupuesto de Egresos Ejercido	203,876,494.78
Presupuesto de Egresos Pagado	203,876,494.78

Bajo protesta de decir verdad declaramos que los Estados Financieros y sus notas, son razonablemente correctos y son responsabilidad del emisor.



Oscar Suarez
C. OSCAR SUAREZ MENDOZA
 PRESIDENTE MUNICIPAL

Margarito Martinez Lezma
C. MARGARITO MARTINEZ LEZMA
 SINDICO MUNICIPAL

H. AYUNTAMIENTO CONSTITUCIONAL AQUISMON S.L.P. 2018 - 2021

Aracely Recendiz Olguin
TESORERÍA MUNICIPAL
 H. AYUNTAMIENTO CONSTITUCIONAL AQUISMON S.L.P.

Griselda Rios Gomez
C. LIC. GRISELDA RIOS GOMEZ
 CONTRALORA MUNICIPAL



2-7
✓

MUNICIPIO DE AQUISMON S.L.P.

NOTAS A LOS ESTADOS FINANCIEROS AL 31 DE DICIEMBRE DE 2018

GOBIERNO MUNICIPAL

De conformidad a los artículos 46, fracción I, inciso e) y 49 de la Ley General de Contabilidad Gubernamental, así como a la normatividad emitida por el Consejo Nacional de Armonización Contable, a continuación se presentan las notas a los estados financieros del Municipio de Aquismon S.L.P. correspondientes al 31 de Diciembre de 2018

Notas de Gestión Administrativa

Las notas de gestión administrativa del Municipio de Aquismon S.L.P. son producto de las notas de cada ente público que lo conforma, mismas que pueden ser consultadas en el respectivo apartado de cada ente público.

Introducción

Los estados financieros del Municipio de Aquismon S.L.P. está integrada por la información del Municipio, y del DIF Municipal. De conformidad con lo establecido por el artículo 17 de la Ley General de Contabilidad Gubernamental, cada ente público es responsable de su contabilidad, de la operación del sistema y en consecuencia de la información que proporciona para la integración de la Cuenta Pública del Municipio de Aquismon S.L.P. Atendiendo a lo dispuesto por el artículo 53 de la Ley General de Contabilidad Gubernamental, al Acuerdo por el que se armoniza la estructura de las cuentas pública y la Norma en materia de consolidación de Estados Financieros y demás información contable, a la Tesorería Municipal le corresponde formular e integrar la Cuenta Pública del Municipio de Aquismon S.L.P.

Panorama Económico y Financiero

Las principales condiciones económicas y financieras bajo las cuales el Municipio de Aquismon S.L.P. operó y que influyeron la toma de decisiones de la Administración, fue gracias a:

1. Las Participación y Aportaciones por parte del Estado y la Federación,
2. El municipio cuenta con una gran riqueza natural, para el Turismo como pueden ser las siguientes:

La cascada de Tamul es el máximo referente de atractivo natural, con su caída de hasta 300 metros de ancho y una altura de 105

La Cueva del Agua, un cenote de enorme profundidad pero de límpidas aguas, cuya frescura bien se antoja al regreso de la calurosa expedición.

El Sótano de las Golondrinas, que toma su nombre de los vencejos, pequeñas avecillas que habitan en las paredes de esta sima de 60 metros de diámetro y más de 500 de profundidad.

La Hoya de las Huahuas, de menor profundidad pero de mayor diámetro en su entrada, que genera un magnetismo espectacular.

La Cueva de Mantezulel es otro de los sorprendentes atractivos.

El Nacimiento de Tambaque, cómodamente acondicionado con corredores elaborados en piedra, asadores, escalinatas y pequeñas represas, sombreadas por frondosos árboles de la región.

El **Puente de Dios**, que se deriva por las formaciones rocosas al paso del río "Tampaón".

3. Estímulos en pago Predial: se incentiva al contribuyente al pago del impuesto predial otorgando año con año descuentos del 15, 10 y 5% durante los meses de Enero, Febrero y Marzo.
-

MUNICIPIO DE AQUISMON S.L.P.

4. Estimulo a personas de 60 años y de más edad que pertenecen al INAPAM. discapacitados, indígenas, jubilados y pensionados en un 50% de descuento en el pago del impuesto predial
5. Deuda pública: cuidar el endeudamiento municipal y los compromisos fiscales

Autorización e Historia.

En apego a la normatividad establecida por el Consejo Nacional de Armonización Contable para la formulación de las notas a los Estados Financieros, a continuación se puntualizan los principales datos:

1. Fecha de creación del ente: Registro ante la Secretaria de Hacienda Publica 01 de Enero de 1985
2. Cambios de la estructura del Municipio de Aquismon S.L.P.: Para una mejor atención a la ciudadanía y para una mejor organización, el municipio creó durante la administración, los siguientes Departamento Municipales:

Departamentos de Nueva Creación

- Asuntos Religiosos
- Derechos Humanos
- Coordinador de Archivos
- Atención a la Juventud
- Deportes
- Acción Cívica
- Logística
- Prospera y Atención a la Mujer

Departamentos con Modificación

- Turismo se fusionó con Cultura, actualmente el departamento se denomina Turismo y Cultura
- Protección Social en Salud (apoyo a la mujer embarazada, a personas con discapacidad y prevención del Dengue), actualmente el Departamento se denomina Protección Social en Salud y Apoyo a la Mujer

Departamentos extintos

- Pensionados
- Planeación y gestoría
- Supervisión y control

Organización y Objeto Social.

La Estructura Organizacional Básica, su Organización y su Objeto Social se contempla en la Ley Orgánica del Municipio Libre del Estado de San Luis en sus primeros 5 artículos del capítulo I y el artículo 12o.

Bases de Preparación de los Estados Financieros

- a) Los Estados Financieros del Municipio de Aquismon S.L.P. se han elaborado observando las normas emitidas por el Consejo Nacional de Armonización Contable, en el Manual de Contabilidad Gubernamental y las disposiciones legales aplicables.
 - b) El reconocimiento, valuación y revaluación, se realizó considerando que todos los eventos que afecten económicamente al ente público deben ser cuantificados en términos monetarios y se registrarán al costo histórico o al valor económico más objetivo registrándose en moneda nacional.
 - c) Los estados financieros del Municipio de Aquismon S.L.P. fueron preparados en apego a los Postulados Básicos de Contabilidad Gubernamental emitidos por el Consejo Nacional de Armonización Contable. Políticas Contables Significativas Actualización La aplicación de los Índices inflacionarios son aplicados con mucha frecuencia en el pago del Impuesto Predial, en virtud de existir muchos cobros rezagados de dicho impuesto, igualmente se aplican
-

MUNICIPIO DE AQUISMON S.L.P.

en algún otro impuesto o derecho por cobrar. En cuanto a la aplicación de alguna actualización y recargo en el gasto, este corre por cuenta y bajo la responsabilidad de quien dejó de hacer el pago de manera oportuna, siendo que el municipio no puede absorber de ninguna manera recargo alguno por ningún pago extemporáneo,

Operaciones en el Extranjero

No se tiene operaciones con el extranjero

Políticas de Contabilidad Significativas

Método de valuación de la inversión en acciones de Compañías subsidiarias y no consolidadas y asociadas

No aplica

Sistema y método de valuación de inventarios y costo de lo vendido

No aplica

Beneficios a los empleados

Todos los beneficios de los empleados están contemplados en la Ley para los Trabajadores al servicio de las Instituciones Públicas del Estado de San Luis Potosí y la Ley Federal del Trabajo.

Provisiones

No se registran provisiones en el Municipio

Reservas

No se registran reservas en el Municipio.

Cambios en políticas contables

En el Municipio de Aquismon S.L.P. no se han registrado cambios significativos en la política contable.

Reclasificaciones

Se llevaron a cabo reclasificaciones entre cuentas de activo y pasivo circulantes, con base a la recomendación formulada por la Auditoría Superior del Estado, así mismo se alineó en algunos rubros el plan de cuentas del Municipio de Aquismon S.L.P. al del Consejo Nacional de Armonización Contable.

Depuración y cancelación de saldos

Se inició el proceso de depuración entre cuentas de activo y pasivo circulantes, llevando estos saldos a la cuenta de ejercicio anteriores según corresponda cada partida

Posición en Moneda extranjera y protección por riesgos cambiarios

No aplica

Reporte Analítico de Activo

a) Vida útil o porcentaje de depreciación, deterioro o amortización utilizado por los diferentes tipos de activos. En las Reglas Específicas del Registro y Valoración del Patrimonio emitidas por el Consejo Nacional de Armonización Contable, se definió como vida útil de un activo, al periodo durante el que se espera utilizar el activo por parte del ente público, en este mismo documento se menciona que se considerará que un activo tiene una vida útil indefinida cuando, sobre la base de un análisis de todos los factores relevantes, no exista un límite previsible al período a lo largo del cual se espera que el activo genere rendimientos económicos o potencial de servicio para el ente público, o a la utilización en la producción de bienes y servicios públicos. Con base en estas reglas, el Municipio de Aquismon S.L.P. determinó que sus bienes tiene una vida útil indefinida, por lo cual no se deprecian.

b) Cambios en el porcentaje de depreciación o valor residual de los activos.

El Municipio de Ciudad Aquismon S.L.P. no deprecia sus bienes por lo tanto no se tiene cambios en el porcentaje.

c) Importe de gastos de capitalización en el ejercicio.

MUNICIPIO DE AQUISMON S.L.P.

No se realizaron gastos de capitalización en este ejercicio.

d) Riesgos por tipo de cambio o por tipo de interés de inversiones financieras.

No se cuenta con cobertura para la protección de estos tipos de riesgo.

Fideicomisos, Mandatos y Análogos

No aplica

Reporte de Recaudación

Análisis del comportamiento de la recaudación.

Los Ingresos obtenidos como resultado de la política de recaudación aplicada por el Municipio de Ciudad Valles S.L.P. fueron de \$ 284,942,816.23 pesos, que se integran principalmente por Ingresos de Gestión, siendo los más representativos los provenientes de Impuestos cobrados, así como por Derechos y Aprovechamientos que representan el 1.16%, Participaciones, aportaciones, transferencias, asignaciones, subsidios y otras ayudas en un 98.84% y en menor medida los derivados de Otros Ingresos y Beneficios en un 0.00% , que se integran de la siguiente manera:

Concepto	2018
Impuestos	937,808.53
Cuotas y Aportaciones de Seguridad Social	
Contribuciones de Mejoras	
Derechos	1,339,259.70
Productos de Tipo Corriente	32,113.67
Aprovechamientos de Tipo Corriente	987,818.26
Suma de Ingresos de Gestión	3,297,000.16

Concepto	2018
Participaciones y Aportaciones	281,645,816.07
Ingresos Financieros	
Otros ingresos y Beneficios Varios	
Suma de Ingresos y Otros Beneficios	281,645,816.07

Total de Ingresos del Periodo	284,942,816.23
--------------------------------------	-----------------------

Información sobre la Deuda y el Reporte Analítico de la Deuda

No aplica

Calificaciones otorgadas

Ninguna transacción realizada, ha sido sujeta a una calificación crediticia.

MUNICIPIO DE AQUISMON S.L.P.

Proceso de Mejora

Se tiene implementada la política de Control interno, a través de diferentes normas que nos rigen como pueden ser el Código de Conducta, el Código de Ética, La Ley de Responsabilidades, etc.

Información por Segmentos

Cuando se considere necesario se podrá revelar la información financiera de manera segmentada debido a la diversidad de las actividades y operaciones que realizan los entes públicos, ya que la misma proporciona información acerca de las diferentes actividades operativas en las cuales participa, de los productos o servicios que maneja, de las diferentes áreas geográficas, de los grupos homogéneos con el objetivo de entender el desempeño del ente, evaluar mejor los riesgos y beneficios del mismo, y entenderlo como un todo y sus partes integrantes.

Consecuentemente, esta información contribuye al análisis más preciso de la situación financiera, grados y fuentes de riesgo y crecimiento potencial de negocio.

Eventos Posteriores al Cierre

No se tienen eventos posteriores al cierre

Partes Relacionadas

No aplica

Responsabilidad Sobre la Presentación Razonable de la Información Contable

"Bajo protesta de decir verdad declaramos que los Estados Financieros y sus notas, son razonablemente correctos y son responsabilidad del emisor".


PRESIDENCIA MUNICIPAL
 H. AYUNTAMIENTO CONSTITUCIONAL
 AQUISMON S.L.P. 2018 - 2021
Oscar Suarez


TESORERÍA MUNICIPAL
 H. AYUNTAMIENTO CONSTITUCIONAL
 AQUISMON S.L.P. 2018 - 2021
Aracely Recendiz Olguin

C. OSCAR SUAREZ MENDOZA
 PRESIDENTE MUNICIPAL

C. MARGARITO MARITINEZ LEDEZMA
 SINDICO MUNICIPAL

SINDICO
 H. AYUNTAMIENTO CONSTITUCIONAL
 AQUISMON S.L.P. 2018 - 2021

LIC. ARACELY RECENDIZ OLGUIN
 TESORERA MUNICIPAL

C. LIC. GRISELDA RÍOS GOMEZ
 CONTRALORA MUNICIPAL



CONTRALORÍA INTERNA
 H. AYUNTAMIENTO CONSTITUCIONAL
 AQUISMON S.L.P. 2018 - 2021



Municipio Aquismón, San Luis Potosí.
ESTADO ANALÍTICO DEL PRESUPUESTO DE EGRESOS

CLASIFICACIÓN POR OBJETO DEL GASTO POR CAPITULO Y PARTIDA A MÁS BAJO NIVEL
del 1o. de enero al 31 de diciembre de 2018



CONCEPTO	APROBADO	AMPLIACIONES / REDUCCIONES	MODIFICADO	DEVENGADO	PAGADO	SUBEJERCIDO
1	SERVICIOS PERSONALES					
111	DIETAS					
31111002131P130190 180320531111211101	4,000,000.00	-1,257,505.59	2,742,494.41	2,742,494.41	2,742,494.41	0.00
Subtotal	4,000,000.00	-1,257,505.59	2,742,494.41	2,742,494.41	2,742,494.41	0.00
113	SUELDOS BASE AL PERSONAL PERMANENTE					
31111004152G010310 190510711131211101	29,250,000.00	3,680,535.83	32,930,535.83	32,930,535.83	32,930,535.83	0.00
31111028171C110220 080540771131211102	2,850,000.00	-161,126.18	2,688,873.82	2,688,873.82	2,688,873.82	0.00
311110281715220220 080540771131211102	0.00	757,929.97	757,929.97	757,929.97	757,929.97	0.00
Subtotal	32,100,000.00	4,277,339.62	36,377,339.62	36,377,339.62	36,377,339.62	0.00
122	SUELDOS BASE AL PERSONAL EVENTUAL					
10132211740340 270200491221222122	0.00	123,256.00	123,256.00	0.00	0.00	123,256.00
311110132211800340 270200491221222122	0.00	0.00	0.00	0.00	0.00	0.00
311110132211720340 270200491221222122	0.00	0.00	0.00	0.00	0.00	0.00
Subtotal	0.00	123,256.00	123,256.00	0.00	0.00	123,256.00
132	PRIMAS DE VACACIONES, DOMINICAL Y GRATIFICACIÓN DE FIN DE AÑO					
31111004152G010310 190510711321211101	650,000.00	-323,873.42	326,126.58	326,126.58	326,126.58	0.00
31111004152G010310 190510711323211101	4,150,000.00	-3,723,219.39	426,780.61	426,780.61	426,780.61	0.00
31111028171C110220 080540771321211102	300,000.00	-270,767.48	29,232.52	29,232.52	29,232.52	0.00
31111028171C110220 080540771323211102	350,000.00	-234,445.00	115,555.00	115,555.00	115,555.00	0.00
Subtotal	5,450,000.00	-4,552,305.29	897,694.71	897,694.71	897,694.71	0.00
138	COMPENSACIONES					
31111004152G010310 190510711341211101	300,000.00	-235,473.32	64,526.68	64,526.68	64,526.68	0.00
Subtotal	300,000.00	-235,473.32	64,526.68	64,526.68	64,526.68	0.00
138	PARTICIPACIONES POR VIGILANCIA EN EL CUMPLIMIENTO DE LAS LEYES Y CUSTODIA DE VALORES					
31111028171C110220 080540771381211102	150,000.00	-95,508.66	54,491.34	54,491.34	54,491.34	0.00
Subtotal	150,000.00	-95,508.66	54,491.34	54,491.34	54,491.34	0.00
152	INDEMNIZACIONES					
31111004152G010310 190510711521211101	3,500,000.00	4,496,590.48	7,996,590.48	7,996,590.48	7,996,590.48	0.00
Subtotal	3,500,000.00	4,496,590.48	7,996,590.48	7,996,590.48	7,996,590.48	0.00
Subtotal	SERVICIOS PERSONALES	45,500,000.00	2,756,393.24	48,256,393.24	48,133,137.24	123,256.00

2 MATERIALES Y SUMINISTROS



Municipio Aquismón, San Luis Potosí.
ESTADO ANALÍTICO DEL PRESUPUESTO DE EGRESOS
CLASIFICACIÓN POR OBJETO DEL GASTO POR CAPITULO Y PARTIDA A MÁS BAJO NIVEL
del 1o. de enero al 31 de diciembre de 2018



CONCEPTO	APROBADO	AMPLIACIONES / REDUCCIONES	MODIFICADO	DEVENGADO	PAGADO	SUBEJERCIDO
2 MATERIALES Y SUMINISTROS						
211 MATERIALES, ÚTILES Y EQUIPOS MENORES DE OFICINA						
31111002131P130190 180320132112211201	1,100,000.00	-940,961.96	159,038.04	159,038.04	51,002.98	0.
31111029152H010180 050410572111211201	1,500,000.00	-1,330,442.40	169,557.60	169,557.60	169,557.60	0.
31111004152G010100 030400012111211201	0.00	527,520.36	527,520.36	527,520.36	246,294.36	0.
311110132215330340 270200492112211202	0.00	84,299.00	84,299.00	84,299.00	84,299.00	0.
Subtotal	2,600,000.00	-1,659,585.00	940,415.00	940,415.00	551,153.94	0.
212 MATERIALES Y ÚTILES DE IMPRESIÓN Y REPRODUCCIÓN						
31111029152H010180 050410582121211201	200,000.00	-198,793.60	1,206.40	1,206.40	1,206.40	0.
Subtotal	200,000.00	-198,793.60	1,206.40	1,206.40	1,206.40	0.
214 MATERIALES, ÚTILES Y EQUIPOS MENORES DE TECNOLOGÍAS DE LA INFORMACIÓN Y COMUNICACIONES						
31111029152H010180 050410582141211201	80,000.00	-42,930.00	37,070.00	37,070.00	37,070.00	0.
Subtotal	80,000.00	-42,930.00	37,070.00	37,070.00	37,070.00	0.
215 MATERIAL IMPRESO E INFORMACIÓN DIGITAL						
31111009371T020290 210180432151211201	1,000,000.00	-956,465.20	43,534.80	43,534.80	406.00	0.
31111009371T020290 210270472151211201	1,000,000.00	-1,000,000.00	0.00	0.00	0.00	0.
31111029152H010180 050410572151211201	500,000.00	-134,342.18	365,657.82	365,657.82	175,531.52	0.
31111030152H010250 220420802151211201	400,000.00	-376,110.96	23,889.04	23,889.04	0.00	0.
Subtotal	2,900,000.00	-2,466,918.34	433,081.66	433,081.66	175,937.52	0.
216 MATERIAL DE LIMPIEZA						
31111004152G010100 030400032161211201	250,000.00	-130,628.48	119,371.52	119,371.52	84,870.76	0.
Subtotal	250,000.00	-130,628.48	119,371.52	119,371.52	84,870.76	0.
218 MATERIALES PARA EL REGISTRO E IDENTIFICACIÓN DE BIENES Y PERSONAS						
31111014181O010350 100220452181211201	100,000.00	-40,000.00	60,000.00	60,000.00	60,000.00	0.
Subtotal	100,000.00	-40,000.00	60,000.00	60,000.00	60,000.00	0.
221 PRODUCTOS ALIMENTICIOS PARA PERSONAS						
31111004152G010100 030400012211211201	100,000.00	439,277.23	539,277.23	539,277.23	68,767.86	0.
31111004152G010100 030400012213211201	250,000.00	-149,110.17	100,889.83	100,889.83	45,127.57	0.



Municipio Aquismón, San Luis Potosí.
ESTADO ANALÍTICO DEL PRESUPUESTO DE EGRESOS
CLASIFICACIÓN POR OBJETO DEL GASTO POR CAPITULO Y PARTIDA A MÁS BAJO NIVEL
del 1o. de enero al 31 de diciembre de 2018



CONCEPTO	APROBADO	AMPLIACIONES / REDUCCIONES	MODIFICADO	DEVENGADO	PAGADO	SUBEJERCIDO
2 MATERIALES Y SUMINISTROS						
221 PRODUCTOS ALIMENTICIOS PARA PERSONAS						
31111024269A170300 ALIMENTACIÓN EN OFICINAS	0.00	130,474.16	130,474.16	130,474.16	62,909.67	0.00
280300222211211201 O LUGARES DE TRABAJO						
Subtotal PRODUCTOS ALIMENTICIOS PARA PERSONAS	350,000.00	420,641.22	770,641.22	770,641.22	176,805.10	0.00
231 PRODUCTOS ALIMENTICIOS, AGROPECUARIOS Y FORESTALES ADQUIRIDOS COMO MATERIA PRIMA						
31111002131P130190 PRODUCTOS ALIMENTICIOS,	0.00	515,482.43	515,482.43	515,482.43	367,778.45	0.00
180320132311211201 AGROPECUARIOS Y FORESTALES						
311110132325060280 PROGRAMA DE DESAYUNOS	0.00	638,092.84	638,092.84	638,092.84	638,092.84	0.00
270040442311211202 ESCOLARES						
311110132325360280 PROG DE APOYO ALIMENT	0.00	0.00	0.00	0.00	0.00	0.00
270040442311211202 CON DESP BASICAS						
311110132325370280 PROG DESAYUNOS	0.00	0.00	0.00	0.00	0.00	0.00
270040442311211202 ESCOLARES (OCT-DIC)						
10132211730340 LA SOLEDAD / MEJOR DE	0.00	200,000.00	200,000.00	0.00	0.00	200,000.00
270040492311222122 VIVERO P/PRODUC DE AGUACATE						
Subtotal PRODUCTOS ALIMENTICIOS, AGROPECUARIOS Y FORESTALES ADQUIRIDOS COMO MATERIA PRIMA	0.00	1,353,575.27	1,353,575.27	1,153,575.27	1,005,871.29	200,000.00
241 PRODUCTOS MINERALES NO METÁLICOS						
31111026221R030210 PRODUCTOS MINERALES NO	200,000.00	-198,490.21	1,509.79	1,509.79	1,509.79	0.00
230160652411211201 METÁLICOS						
Subtotal PRODUCTOS MINERALES NO METÁLICOS	200,000.00	-198,490.21	1,509.79	1,509.79	1,509.79	0.00
242 CEMENTO Y PRODUCTOS DE CONCRETO						
31111026221R030210 CEMENTO Y PRODUCTOS DE	200,000.00	148,080.40	348,080.40	348,080.40	3,560.40	0.00
230160652421211201 CONCRETO						
311110132215450340 CONTS DE MUROS DE BLOK	0.00	16,240.00	16,240.00	16,240.00	16,240.00	0.00
270630792421222112 PARA MEJ DE VIVIENDA						
Subtotal CEMENTO Y PRODUCTOS DE CONCRETO	200,000.00	164,320.40	364,320.40	364,320.40	19,800.40	0.00
243 CAL, YESO Y PRODUCTOS DE YESO						
31111026221R030210 CAL, YESO Y PRODUCTOS DE	100,000.00	-96,893.00	3,107.00	3,107.00	2,063.00	0.00
230160652431211201 YESO						
Subtotal CAL, YESO Y PRODUCTOS DE YESO	100,000.00	-96,893.00	3,107.00	3,107.00	2,063.00	0.00
244 MADERA Y PRODUCTOS DE MADERA						
31111026221R030210 MADERA Y PRODUCTOS DE	100,000.00	-100,000.00	0.00	0.00	0.00	0.00
230160652441211201 MADERA						
Subtotal MADERA Y PRODUCTOS DE MADERA	100,000.00	-100,000.00	0.00	0.00	0.00	0.00
246 MATERIAL ELÉCTRICO Y ELECTRÓNICO						
31111026221R030210 MATERIAL ELÉCTRICO Y	2,500,000.00	-2,264,459.07	235,540.93	235,540.93	130,943.13	0.00
230160652461211201 ELECTRÓNICO						
311110132212280340 REHABILITACION DE	0.00	134,560.00	134,560.00	134,560.00	134,560.00	0.00
270200492461222122 ALUMBRADO PUBLICO						
311110132211260340 AQUISMON / EQUIPAMIENTO	0.00	175,856.00	175,856.00	0.00	0.00	175,856.00
270200462461222122 C/MURETES P/ACOMETIDA						
311110132211190340 AQUISMON/ SUM DE	0.00	399,709.32	399,709.32	0.00	0.00	399,709.32
270200462461222122 LUMINARIAS P/REHABIL. DE ALUM PUB						
Subtotal MATERIAL ELÉCTRICO Y ELECTRÓNICO	2,500,000.00	-1,554,333.75	945,666.25	370,100.93	265,503.13	575,565.32
247 ARTÍCULOS METÁLICOS PARA LA CONSTRUCCIÓN						
31111026221R030210 ARTÍCULOS METÁLICOS	130,000.00	-105,314.80	24,685.20	24,685.20	1,485.20	0.00
230160652471211201 PARA LA CONSTRUCCIÓN						



Municipio Aquismón, San Luis Potosí.

ESTADO ANALÍTICO DEL PRESUPUESTO DE EGRESOS

A) CLASIFICACIÓN POR OBJETO DEL GASTO POR CAPITULO Y PARTIDA A MÁS BAJO NIVEL

del 1o. de enero al 31 de diciembre de 2018



	CONCEPTO	APROBADO	AMPLIACIONES / REDUCCIONES	MODIFICADO	DEVENGADO	PAGADO	SUBEJERCIDO
2	MATERIALES Y SUMINISTROS						
Subtotal	ARTÍCULOS METÁLICOS PARA LA CONSTRUCCIÓN	130,000.00	-105,314.80	24,685.20	24,685.20	1,485.20	0.00
249	OTROS MATERIALES Y ARTÍCULOS DE CONSTRUCCIÓN Y REPARACIÓN						
	31111026221R030210 OTROS MATERIALES Y	650,000.00	-474,009.86	175,990.14	175,990.14	171,538.94	0.00
	230160652491211201 ARTÍCULOS DE CONSTRUCCIÓN Y REPARACIÓN						
	311110281715430220 REHAB DE OFICINAS DE	0.00	190,009.08	190,009.08	190,009.08	190,009.08	0.00
	080540772491211202 SEGURIDAD PUB						
	311110132215480340 REHAB DE CAMINO	0.00	30,008.00	30,008.00	30,008.00	30,008.00	0.00
	270370782491222132 CABECERA TAMBAQUE						
	311110132215590320 AQUISMON/CONSTRUCCION	0.00	250,003.20	250,003.20	250,003.20	250,003.20	0.00
	270280722491222132 DE TECHOS FIRMES						
	311110132215600340 REHABILITACION DE	0.00	57,615.97	57,615.97	57,615.97	57,615.97	0.00
	270200812491222122 JARDIN PRINCIPAL						
	311110132215630340 REHAB. DE SALON	0.00	91,819.80	91,819.80	91,819.80	91,819.80	0.00
	2700812491222122 P/EVENTOS CULTURALES Y TRAD.						
Subtotal	OTROS MATERIALES Y ARTÍCULOS DE CONSTRUCCIÓN Y REPARACIÓN	650,000.00	145,446.19	795,446.19	795,446.19	790,994.99	0.00
251	PRODUCTOS QUÍMICOS BÁSICOS						
	31111022172C110270 PRODUCTOS QUIMICOS	0.00	3,367.48	3,367.48	3,367.48	3,367.48	0.00
	070480422511211201 BASICOS						
Subtotal	PRODUCTOS QUÍMICOS BÁSICOS	0.00	3,367.48	3,367.48	3,367.48	3,367.48	0.00
253	MEDICINAS Y PRODUCTOS FARMACÉUTICOS						
	31111027232S050360 MEDICINAS Y PRODUCTOS	1,500,000.00	-653,552.67	846,447.33	846,447.33	608,471.57	0.00
	130530072531211201 FARMACÉUTICOS						
	311110132325350360 DOTACION DE	0.00	0.00	0.00	0.00	0.00	0.00
	130530072531211202 MEDICAMENTOS A PERSONAS DE ESCASOS REC						
Subtotal	MEDICINAS Y PRODUCTOS FARMACÉUTICOS	1,500,000.00	-653,552.67	846,447.33	846,447.33	608,471.57	0.00
254	MATERIALES, ACCESORIOS Y SUMINISTROS MÉDICOS						
	31111027232S050360 MATERIALES, ACCESORIOS Y	50,000.00	-42,636.00	7,364.00	7,364.00	7,364.00	0.00
	130530072541211201 SUMINISTROS MÉDICOS						
Subtotal	MATERIALES, ACCESORIOS Y SUMINISTROS MÉDICOS	50,000.00	-42,636.00	7,364.00	7,364.00	7,364.00	0.00
256	FIBRAS SINTÉTICAS, HULES, PLÁSTICOS Y DERIVADOS						
	311110132215070320 AQUISMON: DOTACION DE	0.00	498,971.68	498,971.68	0.00	0.00	498,971.68
	270280722561222132 TINACOS P/ ABAST DE AGUA						
Subtotal	FIBRAS SINTÉTICAS, HULES, PLÁSTICOS Y DERIVADOS	0.00	498,971.68	498,971.68	0.00	0.00	498,971.68
261	COMBUSTIBLES, LUBRICANTES Y ADITIVOS						
	31111004152G010100 COMBUSTIBLES,	5,000,000.00	2,544,490.70	7,544,490.70	7,544,490.70	7,375,993.89	0.00
	030400022611211201 LUBRICANTES Y ADITIVOS						
	31111013231C110230 COMBUSTIBLES,	1,000,000.00	-1,000,000.00	0.00	0.00	0.00	0.00
	080540292611211202 LUBRICANTES Y ADITIVOS						
	311110281715200220 PROG.GTOS DE SEG PUB	0.00	0.00	0.00	0.00	0.00	0.00
	080540772611211202 COMBUSTIBLES						
	311110132215160340 GASTOS INDIRECTOS (0.00	0.00	0.00	0.00	0.00	0.00
	270200492611211202 COMBUSTIBLES)						
	311110132325340360 TRASLADOS DE PACIENTES A	0.00	0.00	0.00	0.00	0.00	0.00
	130530072611211202 CENTROS HOSPITALARIOS						
	311110132215270320 DOTACION DE AGUA	0.00	10,000.00	10,000.00	10,000.00	10,000.00	0.00
	270280722611211202 POTABLE LOC AQUISMON						
	311110132215210340 GASTOS DE VIATICOS	0.00	47,231.31	47,231.31	46,946.78	46,946.78	284.53
	270200492611211202 P/PLANEACION Y SEG DE OBRAS						
	311110281715230220 GASTOS OPERATIVOS DE SEG	0.00	180,000.00	180,000.00	180,000.00	180,000.00	0.00
	080540772611211202 PUB MPAL						



Municipio Aquismón, San Luis Potosí.
ESTADO ANALÍTICO DEL PRESUPUESTO DE EGRESOS

A) CLASIFICACIÓN POR OBJETO DEL GASTO POR CAPITULO Y PARTIDA A MÁS BAJO NIVEL
del 1o. de enero al 31 de diciembre de 2018



CONCEPTO	APROBADO	AMPLIACIONES/ REDUCCIONES	MODIFICADO	DEVENGADO	PAGADO	SUBEJERCIDO
2 MATERIALES Y SUMINISTROS						
261 COMBUSTIBLES, LUBRICANTES Y ADITIVOS						
311110132215280320 MANTENIMIENTO DE	0.00	180,000.00	180,000.00	180,000.00	180,000.00	0.00
270280722611211202 VEHICULO RECOLECTOR						
Subtotal COMBUSTIBLES, LUBRICANTES Y ADITIVOS	6,000,000.00	1,961,722.01	7,961,722.01	7,961,437.48	7,792,940.67	284.53
271 VESTUARIO Y UNIFORMES						
31111009371T020290 VESTUARIO Y UNIFORMES	100,000.00	22,717.79	122,717.79	122,717.79	32,237.79	0.00
210180432711211201 VESTUARIO Y UNIFORMES	200,000.00	-195,661.60	4,338.40	4,338.40	0.00	0.00
31111009371T020290 VESTUARIO Y UNIFORMES	200,000.00	-195,661.60	4,338.40	4,338.40	0.00	0.00
210270472711211201 VESTUARIOS Y UNIFORMES	0.00	24,215.00	24,215.00	24,215.00	24,215.00	0.00
31111004152G010310 VESTUARIOS Y UNIFORMES	0.00	24,215.00	24,215.00	24,215.00	24,215.00	0.00
190510712711211101 EQUIPAMIENTO UNIFORMES	0.00	0.00	0.00	0.00	0.00	0.00
311110281715440220 P/ELEMENTO SEG PUB	0.00	0.00	0.00	0.00	0.00	0.00
080540772711211202 EQUIP. CON UNIFORMES	0.00	99,960.68	99,960.68	99,960.68	99,960.68	0.00
311110281715240220 PARA ELEMENTOS DE SEG	0.00	99,960.68	99,960.68	99,960.68	99,960.68	0.00
080540772711211202 PUB MPA						
Subtotal VESTUARIO Y UNIFORMES	300,000.00	-48,768.13	251,231.87	251,231.87	156,413.47	0.00
272 PRENDAS DE SEGURIDAD Y PROTECCIÓN PERSONAL						
31111022172C110270 PRENDAS DE SEGURIDAD Y	500,000.00	-475,476.41	24,523.59	24,523.59	24,523.59	0.00
070480422721211201 PROTECCIÓN PERSONAL						
311110132325420280 DOTACION DE COBIJAS	0.00	320,102.00	320,102.00	320,102.00	320,102.00	0.00
130040442721211202 P/PROTEC FRIO						
Subtotal PRENDAS DE SEGURIDAD Y PROTECCIÓN PERSONAL	500,000.00	-155,374.41	344,625.59	344,625.59	344,625.59	0.00
273 ARTÍCULOS DEPORTIVOS						
31111018241A180090 ARTÍCULOS DEPORTIVOS	500,000.00	-390,960.00	109,040.00	109,040.00	109,040.00	0.00
260020692731211201 PROGRAMA FOMENTO AL	0.00	54,262.84	54,262.84	54,262.84	54,262.84	0.00
311110132415380090 DEPORTE						
260020692731211202						
Subtotal ARTÍCULOS DEPORTIVOS	500,000.00	-336,697.16	163,302.84	163,302.84	163,302.84	0.00
283 PRENDAS DE PROTECCIÓN PARA SEGURIDAD PÚBLICA Y NACIONAL						
31111028171C110220 PRENDAS DE PROTECCIÓN	150,000.00	-150,000.00	0.00	0.00	0.00	0.00
080540292831211201 PARA SEGURIDAD PÚBLICA Y						
NACIONAL						
Subtotal PRENDAS DE PROTECCIÓN PARA SEGURIDAD PÚBLICA Y NACIONAL	150,000.00	-150,000.00	0.00	0.00	0.00	0.00
291 HERRAMIENTAS MENORES						
31111004152G010100 HERRAMIENTAS MENORES	150,000.00	-36,870.95	113,129.05	113,129.05	105,256.45	0.00
030400022911211201						
Subtotal HERRAMIENTAS MENORES	150,000.00	-36,870.95	113,129.05	113,129.05	105,256.45	0.00
294 REFACCIONES Y ACCESORIOS MENORES DE EQUIPO DE CÓMPUTO Y TECNOLOGÍAS DE LA INFORMACIÓN						
31111021382D080260 REFACCIONES Y	40,000.00	-40,000.00	0.00	0.00	0.00	0.00
040240402941211201 ACCESORIOS MENORES DE						
EQUIPO DE CÓMPUTO Y						
TECNOLOGÍAS DE LA						
INFORMACIÓN						
Subtotal REFACCIONES Y ACCESORIOS MENORES DE EQUIPO DE CÓMPUTO Y TECNOLOGÍAS DE LA INFORMACIÓN	40,000.00	-40,000.00	0.00	0.00	0.00	0.00
296 REFACCIONES Y ACCESORIOS MENORES DE EQUIPO DE TRANSPORTE						
31111004152G010370 REFACCIONES Y	2,000,000.00	-893,257.71	1,106,742.29	1,106,742.29	217,570.04	0.00
240450352961211201 ACCESORIOS MENORES DE						
EQUIPO DE TRANSPORTE						
311110281715160220 GASTOS OPERATIVOS DSPM	0.00	0.00	0.00	0.00	0.00	0.00
080540772961211202						
311110281715230220 GASTOS OPERATIVOS DE SEG	0.00	82,064.96	82,064.96	82,064.96	82,064.96	0.00
080540772961211202 PUB MPAL						



Municipio Aquismón, San Luis Potosí.
ESTADO ANALÍTICO DEL PRESUPUESTO DE EGRESOS

A) CLASIFICACIÓN POR OBJETO DEL GASTO POR CAPITULO Y PARTIDA A MÁS BAJO NIVEL del 1o. de enero al 31 de diciembre de 2018



CONCEPTO	APROBADO	AMPLIACIONES/ REDUCCIONES	MODIFICADO	DEVENGADO	PAGADO	SUBEJERCIDO
2 MATERIALES Y SUMINISTROS						
296 REFACCIONES Y ACCESORIOS MENORES DE EQUIPO DE TRANSPORTE						
311110132215280320 MANTENIMIENTO DE	0.00	125,825.04	125,825.04	125,825.04	125,825.04	0.00
270280722961211202 VEHICULO RECOLECTOR						
Subtotal REFACCIONES Y ACCESORIOS MENORES DE EQUIPO DE TRANSPORTE	2,000,000.00	-685,367.71	1,314,632.29	1,314,632.29	425,460.04	0.00
298 REFACCIONES Y ACCESORIOS MENORES DE MAQUINARIA Y OTROS EQUIPOS						
31111004152G010370 REFACCIONES Y	50,000.00	-46,559.81	3,440.19	3,440.19	3,440.19	0.00
240450352981211201 ACCESORIOS MENORES DE MAQUINARIA Y OTROS EQUIPOS						
31111008223C010010 REFACCIONES Y	50,000.00	-50,000.00	0.00	0.00	0.00	0.00
010190482981211201 ACCESORIOS MENORES DE MAQUINARIA Y OTROS EQUIPOS						
31111008223C010010 REFACCIONES Y	50,000.00	-50,000.00	0.00	0.00	0.00	0.00
20732981211201 ACCESORIOS MENORES DE MAQUINARIA Y OTROS EQUIPOS						
Subtotal REFACCIONES Y ACCESORIOS MENORES DE MAQUINARIA Y OTROS EQUIPOS	150,000.00	-146,559.81	3,440.19	3,440.19	3,440.19	0.00
Subtotal MATERIALES Y SUMINISTROS	21,700,000.00	-4,341,669.77	17,358,330.23	16,083,508.70	12,784,913.82	1,274,821.53
3 SERVICIOS GENERALES						
311 ENERGÍA ELÉCTRICA						
31111004152G010100 ENERGÍA ELECTRICA	1,350,000.00	-406,847.00	943,153.00	943,153.00	943,153.00	0.00
030560043111211201						
31111005152A080200 PAGO POR ESTUDIOS DE	300,000.00	-259,806.00	40,194.00	40,194.00	40,194.00	0.00
020050763112211201 FACTIBILIDAD DE SERVICIO ELÉCTRICO						
31111008223C010010 ENERGÍA ELÉCTRICA	300,000.00	1,096,062.00	1,396,062.00	1,396,062.00	1,396,062.00	0.00
010380623111211201						
31111026221R030210 ENERGÍA ELÉCTRICA	8,350,000.00	-3,572,793.00	4,777,207.00	4,777,207.00	4,777,207.00	0.00
230550513111211202						
311110281715290220 PAGO DE ALUMBRADO	0.00	1,858,203.00	1,858,203.00	1,858,203.00	1,858,203.00	0.00
080540773111211202 PUBLICO 2A ETAPA						
311110132215300320 PAGO DE ENERGIA ELECT.	0.00	702,097.00	702,097.00	702,097.00	702,097.00	0.00
280723111211202 POZO DONDE NACE SIST AGUA						
Subtotal ENERGÍA ELÉCTRICA	10,300,000.00	-583,084.00	9,716,916.00	9,716,916.00	9,716,916.00	0.00
313 AGUA						
31111004152G010100 AGUA	5,000.00	-3,758.50	1,241.50	1,241.50	1,241.50	0.00
030560043131211201						
311110132215270320 DOTACION DE AGUA	0.00	25,199.86	25,199.86	25,199.86	25,199.86	0.00
270280723131211202 POTABLE LOC. AQUISMON						
Subtotal AGUA	5,000.00	21,441.36	26,441.36	26,441.36	26,441.36	0.00
314 TELEFONÍA TRADICIONAL						
31111004152G010100 TELEFONÍA TRADICIONAL	200,000.00	-76,440.00	123,560.00	123,560.00	123,560.00	0.00
030560043141211201						
Subtotal TELEFONÍA TRADICIONAL	200,000.00	-76,440.00	123,560.00	123,560.00	123,560.00	0.00
315 TELEFONÍA CELULAR						
31111002131P130190 TELEFONIA CELULA	5,000.00	-5,000.00	0.00	0.00	0.00	0.00
180320833151211201						
Subtotal TELEFONÍA CELULAR	5,000.00	-5,000.00	0.00	0.00	0.00	0.00
316 SERVICIOS DE TELECOMUNICACIONES Y SATÉLITES						
31111028171C110220 SERVICIO DE	0.00	62,000.00	62,000.00	62,000.00	62,000.00	0.00
080540873161211201 TELECOMUNICACIONES Y SATELITE						



Municipio Aquismón, San Luis Potosí.
ESTADO ANALÍTICO DEL PRESUPUESTO DE EGRESOS

A) CLASIFICACIÓN POR OBJETO DEL GASTO POR CAPITULO Y PARTIDA A MÁS BAJO NIVEL
del 1o. de enero al 31 de diciembre de 2018



	CONCEPTO	APROBADO	AMPLIACIONES / REDUCCIONES	MODIFICADO	DEVENGADO	PAGADO	SUBEJERCIDO
3	SERVICIOS GENERALES						
Subtotal	SERVICIOS DE TELECOMUNICACIONES Y SATÉLITES	0.00	62,000.00	62,000.00	62,000.00	62,000.00	0.00
317	SERVICIOS DE ACCESO DE INTERNET, REDES Y PROCESAMIENTO DE INFORMACIÓN						
	31111011184F040380 110350393171211201 SERVICIOS DE ACCESO DE INTERNET, REDES Y PROCESAMIENTO DE INFORMACIÓN	150,000.00	318,671.43	468,671.43	468,671.43	418,871.39	0.00
	31111011184F040380 110590193171211201 SERVICIOS DE ACCESO DE INTERNET, REDES Y PROCESAMIENTO DE INFORMACIÓN	500,000.00	-460,647.58	39,352.42	39,352.42	39,352.42	0.00
Subtotal	SERVICIOS DE ACCESO DE INTERNET, REDES Y PROCESAMIENTO DE INFORMACIÓN	650,000.00	-141,976.15	508,023.85	508,023.85	458,223.81	0.00
318	SERVICIOS POSTALES Y TELEGRÁFICOS						
	31111029152H010180 050570563182211201 SERVICIOS POSTALES Y TELEGRÁFICOS	5,000.00	-4,636.00	364.00	364.00	364.00	0.00
Subtotal	SERVICIOS POSTALES Y TELEGRÁFICOS	5,000.00	-4,636.00	364.00	364.00	364.00	0.00
322	ARRENDAMIENTO DE EDIFICIOS						
	31111004152G010100 030560163221211201 ARRENDAMIENTO DE EDIFICIOS	300,000.00	-99,151.89	200,848.11	200,848.11	117,328.11	0.00
Subtotal	ARRENDAMIENTO DE EDIFICIOS	300,000.00	-99,151.89	200,848.11	200,848.11	117,328.11	0.00
325	ARRENDAMIENTO DE EQUIPO DE TRANSPORTE						
	31111004152G010100 030560163251211201 ARRENDAMIENTO DE EQUIPO DE TRANSPORTE	100,000.00	778,799.97	878,799.97	878,799.97	796,079.98	0.00
	31111026221R030210 230170153251211201 ARRENDAMIENTO DE EQUIPO DE TRANSPORTE	900,000.00	-900,000.00	0.00	0.00	0.00	0.00
Subtotal	ARRENDAMIENTO DE EQUIPO DE TRANSPORTE	1,000,000.00	-121,200.03	878,799.97	878,799.97	796,079.98	0.00
326	ARRENDAMIENTO DE MAQUINARIA, OTROS EQUIPOS Y HERRAMIENTAS						
	31111026221R030210 230170153261211201 ARRENDAMIENTO DE MAQUINARIA, OTROS EQUIPOS Y HERRAMIENTAS	1,500,000.00	-1,446,373.20	53,626.80	53,626.80	0.00	0.00
Subtotal	ARRENDAMIENTO DE MAQUINARIA, OTROS EQUIPOS Y HERRAMIENTAS	1,500,000.00	-1,446,373.20	53,626.80	53,626.80	0.00	0.00
327	ARRENDAMIENTO DE ACTIVOS INTANGIBLES						
	31111031152H010150 170490053271211201 ARRENDAMIENTO DE ACTIVOS INTANGIBLES	150,000.00	-116,290.39	33,709.61	33,709.61	33,709.61	0.00
Subtotal	ARRENDAMIENTO DE ACTIVOS INTANGIBLES	150,000.00	-116,290.39	33,709.61	33,709.61	33,709.61	0.00
329	OTROS ARRENDAMIENTOS						
	31111004152G010100 030560163291211201 OTROS ARRENDAMIENTOS	1,200,000.00	-1,006,630.98	193,369.02	193,369.02	193,369.02	0.00
Subtotal	OTROS ARRENDAMIENTOS	1,200,000.00	-1,006,630.98	193,369.02	193,369.02	193,369.02	0.00
331	SERVICIOS LEGALES, DE CONTABILIDAD, AUDITORÍA Y RELACIONADOS						
	31111031152H010150 170580343311211201 SERVICIOS LEGALES, DE CONTABILIDAD, AUDITORÍA Y RELACIONADOS	2,100,000.00	-1,163,530.14	936,469.86	936,469.86	749,863.07	0.00
Subtotal	SERVICIOS LEGALES, DE CONTABILIDAD, AUDITORÍA Y RELACIONADOS	2,100,000.00	-1,163,530.14	936,469.86	936,469.86	749,863.07	0.00
334	SERVICIOS DE CAPACITACIÓN						
	31111004152A130310 190500703341211201 SERVICIOS DE CAPACITACIÓN	100,000.00	312,270.90	412,270.90	412,270.90	412,270.90	0.00



Municipio Aquismón, San Luis Potosí.
ESTADO ANALÍTICO DEL PRESUPUESTO DE EGRESOS

CLASIFICACIÓN POR OBJETO DEL GASTO POR CAPITULO Y PARTIDA A MÁS BAJO NIVEL
del 1o. de enero al 31 de diciembre de 2018



	CONCEPTO	APROBADO	AMPLIACIONES / REDUCCIONES	MODIFICADO	DEVENGADO	PAGADO	SUBEJERCIDO	
3	SERVICIOS GENERALES							
Subtotal	SERVICIOS DE CAPACITACIÓN	100,000.00	312,270.90	412,270.90	412,270.90	412,270.90	0.00	
336	SERVICIOS DE APOYO ADMINISTRATIVO, TRADUCCIÓN, FOTOCOPIADO E IMPRESIÓN							
	31111029152H010180 050570563361211201	SERVICIOS DE APOYO ADMINISTRATIVO, TRADUCCIÓN, FOTOCOPIADO E IMPRESIÓN	25,000.00	945,800.00	970,800.00	970,800.00	650,800.00	0.00
Subtotal	SERVICIOS DE APOYO ADMINISTRATIVO, TRADUCCIÓN, FOTOCOPIADO E IMPRESIÓN	25,000.00	945,800.00	970,800.00	970,800.00	650,800.00	0.00	
338	SERVICIOS DE VIGILANCIA							
	31111028171C110220 080540873381211201	SERVICIO DE VIGILANCIA	50,000.00	-50,000.00	0.00	0.00	0.00	0.00
Subtotal	SERVICIOS DE VIGILANCIA	50,000.00	-50,000.00	0.00	0.00	0.00	0.00	
339	SERVICIOS PROFESIONALES, CIENTÍFICOS Y TÉCNICOS INTEGRALES							
	31111029152H010180 050570563391211201	SERVICIOS PROFESIONALES, CIENTÍFICOS Y TÉCNICOS INTEGRALES	400,000.00	2,739,513.40	3,139,513.40	3,139,513.40	2,559,513.40	0.00
	311110132212030340 270200463391222122	SERV TEC PAGO PERM. DE IMPACTO AMBIENTAL	0.00	29,000.00	29,000.00	29,000.00	29,000.00	0.00
	311110132212040340 270200463391222122	SERV TEC DE REV DE PROY EJEC EL AGUACATE	0.00	0.00	0.00	0.00	0.00	0.00
	311110132212050340 270200463391222122	SERV TEC DE REV DE PROY EJEC LA LAJA-PAXALJA	0.00	58,000.00	58,000.00	58,000.00	58,000.00	0.00
	311110132212300340 270200463391222122	AQUISMÓN/ SERV DE ELAB PLAN MPAL DE DESARROLLO	0.00	92,800.00	92,800.00	92,800.00	92,800.00	0.00
	311110132211050340 270200463391222122	EL JABALI/ ELAB DE PROY EJEC P/LA CONST SIST AGUA	0.00	366,285.03	366,285.03	366,285.03	366,285.03	0.00
	311110132211060340 270200463391222122	TANUTE/ ELAB DE PROY EJECUTIVO P/SIST AGUA POTABLE	0.00	310,881.39	310,881.39	310,881.39	310,881.39	0.00
Subtotal	SERVICIOS PROFESIONALES, CIENTÍFICOS Y TÉCNICOS INTEGRALES	400,000.00	3,596,479.82	3,996,479.82	3,996,479.82	3,416,479.82	0.00	
341	SERVICIOS FINANCIEROS Y BANCARIOS							
	3111029152H010180 050570523411211201	SERVICIOS FINANCIEROS Y BANCARIOS	100,000.00	50,992.47	150,992.47	150,992.47	150,992.47	0.00
Subtotal	SERVICIOS FINANCIEROS Y BANCARIOS	100,000.00	50,992.47	150,992.47	150,992.47	150,992.47	0.00	
344	SEGUROS DE RESPONSABILIDAD PATRIMONIAL Y FIANZAS							
	31111029152H010180 050570523441211201	SEGUROS DE RESPONSABILIDAD PATRIMONIAL Y FIANZAS	50,000.00	-22,486.71	27,513.29	27,513.29	27,513.29	0.00
Subtotal	SEGUROS DE RESPONSABILIDAD PATRIMONIAL Y FIANZAS	50,000.00	-22,486.71	27,513.29	27,513.29	27,513.29	0.00	
345	SEGURO DE BIENES PATRIMONIALES							
	31111029152H010180 050570523451211201	SEGURO DE BIENES PATRIMONIALES	150,000.00	-73,102.95	76,897.05	76,897.05	76,897.05	0.00
Subtotal	SEGURO DE BIENES PATRIMONIALES	150,000.00	-73,102.95	76,897.05	76,897.05	76,897.05	0.00	
347	FLETES Y MANIOBRAS							
	31111004152G010100 030440373471211201	FLETES Y MANIOBRAS	250,000.00	-225,955.90	24,044.10	24,044.10	8,484.10	0.00
Subtotal	FLETES Y MANIOBRAS	250,000.00	-225,955.90	24,044.10	24,044.10	8,484.10	0.00	
351	CONSERVACIÓN Y MANTENIMIENTO MENOR DE INMUEBLES							



Municipio Aquismón, San Luis Potosí.
ESTADO ANALÍTICO DEL PRESUPUESTO DE EGRESOS

A) CLASIFICACIÓN POR OBJETO DEL GASTO POR CAPITULO Y PARTIDA A MÁS BAJO NIVEL
del 1o. de enero al 31 de diciembre de 2018



	CONCEPTO	APROBADO	AMPLIACIONES / REDUCCIONES	MODIFICADO	DEVENGADO	PAGADO	SUBEJERCIDO
3	SERVICIOS GENERALES						
351	CONSERVACIÓN Y MANTENIMIENTO MENOR DE INMUEBLES			*			
	31111004152G010100 CONSERVACIÓN Y	3,000,000.00	-1,759,205.93	1,240,794.07	1,240,794.07	1,109,289.03	0.0
	030440383511211201 MANTENIMIENTO MENOR DE						
	INMUEBLES						
	31111009371T020290 PRODERMAGICO 2018	0.00	300,000.00	300,000.00	300,000.00	300,000.00	0.0
	210180433511211201						
Subtotal	CONSERVACIÓN Y	3,000,000.00	-1,459,205.93	1,540,794.07	1,540,794.07	1,409,289.03	0.0
	MANTENIMIENTO MENOR DE						
	INMUEBLES						
352	INSTALACIÓN, REPARACIÓN Y MANTENIMIENTO DE MOBILIARIO Y EQUIPO DE						
	ADMINISTRACIÓN, EDUCACIONAL Y RECREATIVO						
	31111004152G010100 INSTALACIÓN, REPARACIÓN	500,000.00	-497,000.00	3,000.00	3,000.00	3,000.00	0.0
	030440383521211201 Y MANTENIMIENTO DE						
	MOBILIARIO Y EQUIPO DE						
	ADMINISTRACIÓN,						
	EDUCACIONAL Y						
	RECREATIVO						
Subtotal	INSTALACIÓN, REPARACIÓN Y	500,000.00	-497,000.00	3,000.00	3,000.00	3,000.00	0.0
	MANTENIMIENTO DE						
	MOBILIARIO Y EQUIPO DE						
	ADMINISTRACIÓN,						
	EDUCACIONAL Y RECREATIVO						
353	INSTALACIÓN, REPARACIÓN Y MANTENIMIENTO DE EQUIPO DE CÓMPUTO Y						
	TECNOLOGÍA DE LA INFORMACIÓN						
	31111021382D080260 INSTALACIÓN, REPARACIÓN	150,000.00	-80,302.35	69,697.65	69,697.65	49,937.64	0.0
	040240403531211201 Y MANTENIMIENTO DE						
	EQUIPO DE CÓMPUTO Y						
	TECNOLOGÍAS DE LA						
	INFORMACIÓN						
Subtotal	INSTALACIÓN, REPARACIÓN Y	150,000.00	-80,302.35	69,697.65	69,697.65	49,937.64	0.0
	MANTENIMIENTO DE EQUIPO						
	DE CÓMPUTO Y TECNOLOGÍA						
	DE LA INFORMACIÓN						
355	REPARACIÓN Y MANTENIMIENTO DE EQUIPO DE TRANSPORTE						
	31111004152G010370 REPARACIÓN Y	1,200,000.00	-136,566.96	1,063,433.04	1,063,433.04	974,215.03	0.0
	240450353551211201 MANTENIMIENTO DE EQUIPO						
	DE TRANSPORTE TERRESTRE						
Subtotal	REPARACIÓN Y	1,200,000.00	-136,566.96	1,063,433.04	1,063,433.04	974,215.03	0.0
	MANTENIMIENTO DE EQUIPO						
	DE TRANSPORTE						
357	INSTALACIÓN, REPARACIÓN Y MANTENIMIENTO DE MAQUINARIA, OTROS						
	EQUIPOS Y HERRAMIENTA						
	31111004152G010370 INSTALACIÓN, REPARACIÓN	350,000.00	-159,356.72	190,643.28	190,643.28	134,093.28	0.0
	240450353571211201 Y MANTENIMIENTO DE						
	MAQUINA, OTROS EQUIPOS Y						
	HERRAMIENTAS						
	311110132215390320 REHAB SIST AGUA POT	0.00	2,555.25	2,555.25	2,555.25	2,555.25	0.0
	270280883571222132 RANCHO NUEVO						
	311110132215400320 REHAB SIST DE AGUA POT	0.00	68,591.00	68,591.00	68,590.80	68,590.80	0.2
	270280883571222132 LOC AQUISMON						
	311110132215410320 REHAB SIST AGUA POT LOS	0.00	79,112.00	79,112.00	79,112.00	79,112.00	0.0
	270280883571222132 CHARCOS						
	311110132215250320 REHAB. DE SISTEMA DE	0.00	150,104.00	150,104.00	150,104.00	150,104.00	0.0
	270280883571222132 AGUA POTABLE LOC.						
	TANUTE						
	311110132215260320 REHAB. DE SISTEMA DE	0.00	64,572.56	64,572.56	64,572.56	64,572.56	0.0
	270280883571222132 AGUA POTABLE PUERTO DE						
	GUATMA						
Subtotal	INSTALACIÓN, REPARACIÓN Y	350,000.00	205,578.09	555,578.09	555,577.89	499,027.89	0.2
	MANTENIMIENTO DE						
	MAQUINARIA, OTROS						
	EQUIPOS Y HERRAMIENTA						
358	SERVICIOS DE LIMPIEZA Y MANEJO DE DESECHOS						
	31111026221R030210 CONVENIO BASURERO	0.00	510,400.00	510,400.00	510,400.00	0.00	0.0
	230160653581211201 INTERMUNICIPAL						



Municipio Aquismón, San Luis Potosí.
ESTADO ANALÍTICO DEL PRESUPUESTO DE EGRESOS

A) CLASIFICACIÓN POR OBJETO DEL GASTO POR CAPITULO Y PARTIDA A MÁS BAJO NIVEL del 1o. de enero al 31 de diciembre de 2018



	CONCEPTO	APROBADO	AMPLIACIONES / REDUCCIONES	MODIFICADO	DEVENGADO	PAGADO	SUBEJERCIDO
3	SERVICIOS GENERALES						
358	SERVICIOS DE LIMPIEZA Y MANEJO DE DESECHOS						
	311110132215620320 AQUISMON/DESASOLVE DE	0.00	7,656.00	7,656.00	7,656.00	7,656.00	0.00
	270280723581222132 RESIDUOS SOLIDOS						
Subtotal	SERVICIOS DE LIMPIEZA Y MANEJO DE DESECHOS	0.00	518,056.00	518,056.00	518,056.00	7,656.00	0.00
361	DIFUSIÓN POR RADIO, TELEVISIÓN Y OTROS MEDIOS DE MENSAJES SOBRE PROGRAMAS Y ACTIVIDADES GUBERNAMENTALES						
	31111007183P170170 DIFUSIÓN POR RADIO,	2,400,000.00	978,478.73	3,378,478.73	3,378,478.73	2,164,946.35	0.00
	090010413611211201 TELEVISIÓN Y OTROS MEDIOS DE MENSAJES SOBRE PROGRAMAS Y ACTIVIDADES GUBERNAMENTALES						
	31111009371T020290 DIFUSIÓN POR RADIO,	1,600,000.00	-1,572,943.00	27,057.00	27,057.00	27,057.00	0.00
	210180683611211201 TELEVISIÓN Y OTROS MEDIOS DE MENSAJES SOBRE PROGRAMAS Y ACTIVIDADES GUBERNAMENTALES						
Subtotal	DIFUSIÓN POR RADIO, TELEVISIÓN Y OTROS MEDIOS DE MENSAJES SOBRE PROGRAMAS Y ACTIVIDADES GUBERNAMENTALES	4,000,000.00	-594,464.27	3,405,535.73	3,405,535.73	2,192,003.35	0.00
362	DIFUSIÓN POR RADIO, TELEVISIÓN Y OTROS MEDIOS DE MENSAJES COMERCIALES PARA PROMOVER LA VENTA DE BIENES O SERVICIOS						
	31111009371T020290 DIFUSIÓN POR RADIO,	350,000.00	-350,000.00	0.00	0.00	0.00	0.00
	210270673621211201 TELEVISIÓN Y OTROS MEDIOS DE MENSAJES COMERCIALES PARA PROMOVER LA VENTA DE BIENES O SERVICIOS						
Subtotal	DIFUSIÓN POR RADIO, TELEVISIÓN Y OTROS MEDIOS DE MENSAJES COMERCIALES PARA PROMOVER LA VENTA DE BIENES O SERVICIOS	350,000.00	-350,000.00	0.00	0.00	0.00	0.00
365	SERVICIOS DE LA INDUSTRIA FÍLMICA, DEL SONIDO Y DEL VIDEO						
	31111009371T020290 SERVICIOS DE LA INDUSTRIA	50,000.00	-50,000.00	0.00	0.00	0.00	0.00
	210180683651211201 FÍLMICA, DEL SONIDO Y DEL VIDEO						
	1009371T020290 SERVICIOS DE LA INDUSTRIA	100,000.00	-93,040.00	6,960.00	6,960.00	6,960.00	0.00
	210270673651211201 FÍLMICA, DEL SONIDO Y DEL VIDEO						
Subtotal	SERVICIOS DE LA INDUSTRIA FÍLMICA, DEL SONIDO Y DEL VIDEO	150,000.00	-143,040.00	6,960.00	6,960.00	6,960.00	0.00
371	PASAJES AÉREOS						
	31111023131C130240 PASAJES AÉREOS	100,000.00	-99,315.99	684.01	684.01	684.01	0.00
	290330643711211201						
Subtotal	PASAJES AÉREOS	100,000.00	-99,315.99	684.01	684.01	684.01	0.00
372	PASAJES TERRESTRES						
	31111025251E010040 PASAJES TERRESTRES	200,000.00	-149,200.00	50,800.00	50,800.00	50,800.00	0.00
	150100633721211201						
Subtotal	PASAJES TERRESTRES	200,000.00	-149,200.00	50,800.00	50,800.00	50,800.00	0.00
375	VIÁTICOS EN EL PAÍS						
	31111004152G010100 VIÁTICOS EN EL PAÍS	1,000,000.00	-11,572.81	988,427.19	988,427.19	965,872.97	0.00
	030440503751211201						
	31111023131C130240 VIÁTICOS EN EL PAÍS	100,000.00	-95,610.00	4,390.00	4,390.00	4,390.00	0.00
	290340853751211201						
	31111031152H010150 VIÁTICOS EN EL PAÍS	250,000.00	855.70	250,855.70	250,855.70	246,551.71	0.00
	170620593751211201						
	311110132215120340 GASTOS INDIRECTOS	0.00	0.00	0.00	0.00	0.00	0.00
	270200493751211202 (VIATICOS EN EL PAIS)						



Municipio Aquismón, San Luis Potosí.
ESTADO ANALÍTICO DEL PRESUPUESTO DE EGRESOS

CLASIFICACIÓN POR OBJETO DEL GASTO POR CAPITULO Y PARTIDA A MÁS BAJO NIVEL
del 1o. de enero al 31 de diciembre de 2018



	CONCEPTO	APROBADO	AMPLIACIONES / REDUCCIONES	MODIFICADO	DEVENGADO	PAGADO	SUBEJERCIDO
3	SERVICIOS GENERALES						
375	VIÁTICOS EN EL PAÍS						
	311110132215210340 GASTOS DE VIATICOS	0.00	235,092.65	235,092.65	235,092.65	235,092.65	0.00
	270200493751211202 P/PLANEACION Y SEG DE OBRAS						
	311110132215620320 AQUISMON/DESASOLVE DE	0.00	0.00	0.00	0.00	0.00	0.00
	270280723751222132 RESIDUOS SOLIDOS						
	Subtotal VIÁTICOS EN EL PAÍS	1,350,000.00	128,765.54	1,478,765.54	1,478,765.54	1,451,907.33	0.00
376	VIÁTICOS EN EL EXTRANJERO						
	31111023131C130240 VIATICOS EN EL	100,000.00	-100,000.00	0.00	0.00	0.00	0.00
	290330863761211201 EXTRANJERO						
	Subtotal VIÁTICOS EN EL EXTRANJERO	100,000.00	-100,000.00	0.00	0.00	0.00	0.00
379	OTROS SERVICIOS DE TRASLADO Y HOSPEDAJE						
	31111009371T020290 OTROS SERVICIOS DE	200,000.00	-39,711.35	160,288.65	160,288.65	93,285.76	0.00
	70473791211201 TRASLADO Y HOSPEDAJE						
	Subtotal OTROS SERVICIOS DE	200,000.00	-39,711.35	160,288.65	160,288.65	93,285.76	0.00
	TRASLADO Y HOSPEDAJE						
381	GASTOS DE CEREMONIAL						
	31111002131P130190 GASTOS DE CEREMONIAL	2,000,000.00	-1,486,257.08	513,742.92	513,742.92	507,803.46	0.00
	180260743811211201						
	Subtotal GASTOS DE CEREMONIAL	2,000,000.00	-1,486,257.08	513,742.92	513,742.92	507,803.46	0.00
382	GASTOS DE ORDEN SOCIAL Y CULTURAL						
	31111002131P130190 GASTOS DE ORDEN SOCIAL Y	4,200,000.00	256,517.46	4,456,517.46	4,456,517.46	3,696,367.15	0.00
	180260753821211201 CULTURAL						
	311110093715530290 AQUISMON/DIFUSION DE	0.00	536,896.53	536,896.53	536,896.53	536,896.53	0.00
	210180433821211202 AREAS NAT Y SITIOS						
	TURISTICOS						
	311110093715320290 DIFUSION DE EVENTOS CULT.	0.00	486,471.94	486,471.94	486,471.94	486,471.94	0.00
	210180433821211202 Y TRAD. AQUISMON 2018						
	Subtotal GASTOS DE ORDEN SOCIAL Y	4,200,000.00	1,279,885.93	5,479,885.93	5,479,885.93	4,719,735.62	0.00
	CULTURAL						
384	EXPOSICIONES						
	31111009371T020290 EXPOSICIONES	12,000,000.00	-2,138,123.99	9,861,876.01	9,861,876.01	9,781,876.01	0.00
	210270333841211201						
	Subtotal EXPOSICIONES	12,000,000.00	-2,138,123.99	9,861,876.01	9,861,876.01	9,781,876.01	0.00
3	SERVICIOS FUNERARIOS Y DE CEMENTERIOS						
	31111024269F080300 SERVICIOS FUNERARIOS Y DE	100,000.00	-100,000.00	0.00	0.00	0.00	0.00
	280290203911211201 CEMENTERIOS						
	Subtotal SERVICIOS FUNERARIOS Y DE	100,000.00	-100,000.00	0.00	0.00	0.00	0.00
	CEMENTERIOS						
392	IMPUESTOS Y DERECHOS						
	31111029152H010180 IMPUESTOS Y DERECHOS	1,500,000.00	-1,459,639.00	40,361.00	40,361.00	40,361.00	0.00
	050570603921211201						
	31111029152H010180 IMPUESTO SOBRE NÓMINA	1,200,000.00	-313,333.55	886,666.45	886,666.45	0.00	0.00
	050570603922211201						
	31111029152H010180 TENENCIAS Y CANJE DE	250,000.00	-246,150.00	3,850.00	3,850.00	3,850.00	0.00
	050570603925211201 PLACAS DE VEHICULOS						
	OFICIALES						
	Subtotal IMPUESTOS Y DERECHOS	2,950,000.00	-2,019,122.55	930,877.45	930,877.45	44,211.00	0.00
395	PENAS, MULTAS, ACCESORIOS Y ACTUALIZACIONES						
	31111029152H010180 PENAS, MULTAS,	500,000.00	-500,000.00	0.00	0.00	0.00	0.00
	050570603951211201 ACCESORIOS Y						
	ACTUALIZACIONES						
	Subtotal PENAS, MULTAS, ACCESORIOS	500,000.00	-500,000.00	0.00	0.00	0.00	0.00
	Y ACTUALIZACIONES						
Subtotal	SERVICIOS GENERALES	51,940,000.00	-7,906,898.70	44,033,101.30	44,033,101.10	38,813,684.72	0.20
4	TRANSFERENCIAS, ASIGNACIONES, SUBSIDIOS Y OTRAS AYUDAS						



Municipio Aquismón, San Luis Potosí.
ESTADO ANALÍTICO DEL PRESUPUESTO DE EGRESOS

A) CLASIFICACIÓN POR OBJETO DEL GASTO POR CAPITULO Y PARTIDA A MÁS BAJO NIVEL
del 1o. de enero al 31 de diciembre de 2018



CONCEPTO	APROBADO	AMPLIACIONES/ REDUCCIONES	MODIFICADO	DEVENGADO	PAGADO	SUBEJERCIDO
4	TRANSFERENCIAS, ASIGNACIONES, SUBSIDIOS Y OTRAS AYUDAS					
414	ASIGNACIONES PRESUPUESTARIAS A ÓRGANOS AUTÓNOMOS					
31111002131P130190	8,000,000.00	-619,119.44	7,380,880.56	7,380,880.56	7,363,664.91	0.00
180600844141211201						
311110132325520360	0.00	85,000.00	85,000.00	85,000.00	85,000.00	0.00
130530074141211202						
311110132325650360	0.00	30,000.00	30,000.00	30,000.00	30,000.00	0.00
130530074141211202						
311110132325660360	0.00	13,500.00	13,500.00	13,500.00	13,500.00	0.00
130530074141211202						
311110132325670360	0.00	5,000.00	5,000.00	5,000.00	5,000.00	0.00
130530074141211202						
311110132325490360	0.00	265,000.00	265,000.00	265,000.00	265,000.00	0.00
130530074141211202						
311110132325500280	0.00	281,530.00	281,530.00	281,530.00	281,530.00	0.00
270040444141211202						
311110132325510280	0.00	900,000.00	900,000.00	900,000.00	900,000.00	0.00
140444141211202						
Subtotal	8,000,000.00	960,910.56	8,960,910.56	8,960,910.56	8,943,694.91	0.00
441	AYUDAS SOCIALES A PERSONAS					
31111009371T020290	900,000.00	-840,482.24	59,517.76	59,517.76	56,037.76	0.00
210150214411211201						
31111013232A220280	1,000,000.00	-1,000,000.00	0.00	0.00	0.00	0.00
270040444411211202						
31111016267A170120	1,200,000.00	-984,921.00	215,079.00	215,079.00	215,079.00	0.00
120470184411211201						
31111017244R050030	900,000.00	-871,199.18	28,800.82	28,800.82	28,800.82	0.00
160130304411211201						
31111018241A180090	900,000.00	-505,119.24	394,880.76	394,880.76	329,780.76	0.00
260110174411211201						
31111019225A140130	700,000.00	-680,000.00	20,000.00	20,000.00	20,000.00	0.00
250310824411211201						
31111020265A110140	2,200,000.00	-2,185,000.00	15,000.00	15,000.00	15,000.00	0.00
060120284411211201						
31111024269A170300	1,200,000.00	3,411,648.22	4,611,648.22	4,611,648.22	3,664,003.21	0.00
280300224411211201						
31111027232S050360	1,800,000.00	-1,518,587.39	281,412.61	281,412.61	281,412.60	0.00
130140144411211201						
31111004152G010100	0.00	34,467.27	34,467.27	34,467.27	24,027.27	0.00
100014411211201						
11024269F080300	0.00	1,808,936.00	1,808,936.00	1,808,936.00	116,380.00	0.00
280290204411211201						
311110132325030280	0.00	1,000,000.00	1,000,000.00	1,000,000.00	1,000,000.00	0.00
270040444411211202						
Subtotal	10,800,000.00	-2,330,257.56	8,469,742.44	8,469,742.44	5,750,521.42	0.00
443	AYUDAS SOCIALES A INSTITUCIONES DE ENSEÑANZA					
31111025251E010040	400,000.00	263,082.94	663,082.94	663,082.94	422,783.36	0.00
150070264431211201						
31111025252E030050	400,000.00	-270,114.43	129,885.57	129,885.57	99,002.49	0.00
150090274431211201						
31111025253E030060	400,000.00	-393,040.00	6,960.00	6,960.00	0.00	0.00
150060244431211201						
31111025255E040070	400,000.00	-400,000.00	0.00	0.00	0.00	0.00
150230234431211201						
31111025256E030080	400,000.00	-387,680.00	12,320.00	12,320.00	12,320.00	0.00
150080254431211201						
Subtotal	2,000,000.00	-1,187,751.49	812,248.51	812,248.51	534,105.85	0.00



Municipio Aquismón, San Luis Potosí.
ESTADO ANALÍTICO DEL PRESUPUESTO DE EGRESOS

A) CLASIFICACIÓN POR OBJETO DEL GASTO POR CAPITULO Y PARTIDA A MÁS BAJO NIVEL
del 1o. de enero al 31 de diciembre de 2018



	CONCEPTO	APROBADO	AMPLIACIONES / REDUCCIONES	MODIFICADO	DEVENGADO	PAGADO	SUBEJERCIDO
4	TRANSFERENCIAS, ASIGNACIONES, SUBSIDIOS Y OTRAS AYUDAS						
451	PENSIONES						
	31111029152H010180 PENSIONES	210,000.00	-30,000.00	180,000.00	180,000.00	180,000.00	0.00
	050460544511211201						
	Subtotal PENSIONES	210,000.00	-30,000.00	180,000.00	180,000.00	180,000.00	0.00
Subtotal	TRANSFERENCIAS, ASIGNACIONES, SUBSIDIOS Y OTRAS AYUDAS	21,010,000.00	-2,587,098.49	18,422,901.51	18,422,901.51	15,408,322.18	0.00
5	BIENES MUEBLES, INMUEBLES E INTANGIBLES						
511	MUEBLES DE OFICINA Y ESTANTERÍA						
	31111004152G010110 MUEBLES DE OFICINA Y	250,000.00	-82,786.00	167,214.00	167,214.00	167,214.00	0.00
	200430105111222231 ESTANTERÍA						
	311110132215210340 GASTOS DE VIATICOS	0.00	0.00	0.00	0.00	0.00	0.00
	270200495111211202 P/PLANEACION Y SEG OBRAS						
Subtotal	MUEBLES DE OFICINA Y ESTANTERÍA	250,000.00	-82,786.00	167,214.00	167,214.00	167,214.00	0.00
515	EQUIPO DE CÓMPUTO Y DE TECNOLOGÍAS DE LA INFORMACIÓN						
	31111004152G010110 EQUIPO DE CÓMPUTO Y DE	250,000.00	-218,024.00	31,976.00	31,976.00	31,976.00	0.00
	200430085151222221 TECNOLOGÍAS DE LA						
	311110132215210340 GASTOS DE VIATICOS	0.00	0.00	0.00	0.00	0.00	0.00
	270200495151211202 P/PLANEACION Y SEG OBRAS						
Subtotal	EQUIPO DE CÓMPUTO Y DE TECNOLOGÍAS DE LA INFORMACIÓN	250,000.00	-218,024.00	31,976.00	31,976.00	31,976.00	0.00
523	CÁMARAS FOTOGRÁFICAS Y DE VIDEO						
	31111004152G010110 CAMARAS FOTOGRAFICAS Y	0.00	210,132.57	210,132.57	210,132.57	210,132.57	0.00
	200390095231222231 DE VIDEO						
Subtotal	CÁMARAS FOTOGRÁFICAS Y DE VIDEO	0.00	210,132.57	210,132.57	210,132.57	210,132.57	0.00
541	VEHICULOS Y EQUIPO TERRESTRE						
	31111004152G010110 AUTOMÓVILES Y CAMIONES	500,000.00	-500,000.00	0.00	0.00	0.00	0.00
	200610115411222211						
	311110132215570340 ADQUISICION DE VEH	0.00	245,000.00	245,000.00	245,000.00	245,000.00	0.00
	270200495411211202 P/SUPERV OBRAS						
	311110132325580280 ADQUISICION DE VEH	0.00	302,800.00	302,800.00	302,800.00	302,800.00	0.00
	940145411211202 P/TRASLADO DE PACIENTES A HOSP						
Subtotal	VEHICULOS Y EQUIPO TERRESTRE	500,000.00	47,800.00	547,800.00	547,800.00	547,800.00	0.00
565	EQUIPO DE COMUNICACIÓN Y TELECOMUNICACIÓN						
	31111004152G010110 EQUIPO DE COMUNICACIÓN	500,000.00	-500,000.00	0.00	0.00	0.00	0.00
	200390095651222231 Y TELECOMUNICACIÓN						
Subtotal	EQUIPO DE COMUNICACIÓN Y TELECOMUNICACIÓN	500,000.00	-500,000.00	0.00	0.00	0.00	0.00
566	EQUIPOS DE GENERACIÓN ELÉCTRICA, APARATOS Y ACCESORIOS ELÉCTRICOS						
	31111004152G010110 EQUIPOS DE GENERACIÓN	300,000.00	-300,000.00	0.00	0.00	0.00	0.00
	200390095661222231 ELÉCTRICA, APARATOS Y						
	ACCESORIOS ELÉCTRICOS						
Subtotal	EQUIPOS DE GENERACIÓN ELÉCTRICA, APARATOS Y ACCESORIOS ELÉCTRICOS	300,000.00	-300,000.00	0.00	0.00	0.00	0.00
567	HERRAMIENTAS Y MÁQUINAS-HERRAMIENTA						
	31111004152G010370 HERRAMIENTAS Y	200,000.00	-175,753.68	24,246.32	24,246.32	4,176.00	0.00
	240360065671222231 MÁQUINAS-HERRAMIENTA						
	311110132211810340 LA BRECHA (DE	0.00	16,540.00	16,540.00	16,540.00	16,540.00	0.00
	270200495671222122 TANTZOTZOB) /						
	EQUIPAMIENTO C/MAQUIN						
	311110132211820340 LA CALDERA /	0.00	16,540.00	16,540.00	16,540.00	16,540.00	0.00
	270200495671222122 EQUIPAMIENTO C/						
	MAQUINARIA MANUAL P/						



Municipio Aquismón, San Luis Potosí.
ESTADO ANALÍTICO DEL PRESUPUESTO DE EGRESOS
CLASIFICACIÓN POR OBJETO DEL GASTO POR CAPITULO Y PARTIDA A MÁS BAJO NIVEL
del 1o. de enero al 31 de diciembre de 2018



	CONCEPTO	APROBADO	AMPLIACIONES / REDUCCIONES	MODIFICADO	DEVENGADO	PAGADO	SUBEJERCIDO
5	BIENES MUEBLES, INMUEBLES E INTANGIBLES						
567	HERRAMIENTAS Y MÁQUINAS-HERRAMIENTA						
	311110262215470210 ADQ. DE LOTE DE EQUIPO	0.00	94,385.31	94,385.31	94,385.31	94,385.31	0.00
	230160655671211202 P/SERV MPAL						
Subtotal	HERRAMIENTAS Y MÁQUINAS-HERRAMIENTA	200,000.00	-48,288.37	151,711.63	151,711.63	131,641.31	0.00
591	SOFTWARE						
	31111021382D080260 SOFTWARE	300,000.00	-300,000.00	0.00	0.00	0.00	0.00
	040250125911222531						
Subtotal	SOFTWARE	300,000.00	-300,000.00	0.00	0.00	0.00	0.00
Subtotal	BIENES MUEBLES, INMUEBLES E INTANGIBLES	2,300,000.00	-1,191,165.80	1,108,834.20	1,108,834.20	1,088,763.88	0.00
6	INVERSIÓN PÚBLICA						
611	EDIFICACIÓN HABITACIONAL						
	10132211450340 LA GARITA/ CONSTRUCCION	0.00	389,988.95	389,988.95	0.00	0.00	389,988.95
	270630326111222112 DE CUARTOS DORMITORIO						
	311110132211610340 EL TUNEL/ CONST DE	0.00	388,698.36	388,698.36	0.00	0.00	388,698.36
	270630326111222112 TECHOS FIRME (LOSAS)						
	311110132211620340 TANCHANACO/	0.00	454,305.86	454,305.86	0.00	0.00	454,305.86
	270630326111222112 CONSTRUCCION DE						
	CUARTOS DORMITORIO						
	311110132211630340 BARRIO LA MINA/	0.00	527,702.56	527,702.56	0.00	0.00	527,702.56
	270630326111222112 CONSTRUCCION DE TECHOS						
	FIRMES(LOSA						
	311110132211640340 BARRIO JOLJA/	0.00	649,686.95	649,686.95	0.00	0.00	649,686.95
	270630326111222112 CONSTRUCCION DE						
	CUARTOS DORMITORIO						
	311110132211480340 OCTUJUB O CAMPECHE/	0.00	874,798.00	874,798.00	0.00	0.00	874,798.00
	270630326111222112 CONST DE TECHOS C/LAM. Z.						
	BAJA						
	311110132211490340 OCTUJUB O CAMPECHE/	0.00	874,798.00	874,798.00	0.00	0.00	874,798.00
	270630326111222112 CONST DE TECHOS C/LAM. Z.						
	ALTA						
	311110132211520340 SANTA ANITA	0.00	974,530.43	974,530.43	0.00	0.00	974,530.43
	270630326111222112 /CONSTRUCCION DE						
	CUARTOS DORMITORIO						
	311110132211530340 EL OTATE /CONSTRUCCION	0.00	974,401.61	974,401.61	0.00	0.00	974,401.61
	270630326111222112 DE CUARTOS DORMITORIO						
	311110132211540340 RANCHO NUEVO /CONST DE	0.00	499,744.83	499,744.83	0.00	0.00	499,744.83
	30326111222112 SANITHUMEDOS C/BIODIG						
	STA C						
	311110132211550340 TAMAPATZ/CONST DE	0.00	73,907.00	73,907.00	0.00	0.00	73,907.00
	270630326111222112 E.FINAL CUARTOS DORMIT.						
	BO SN JU						
	311110132211560340 BARRIO EL PROGRESO /	0.00	649,475.22	649,475.22	0.00	0.00	649,475.22
	270630326111222112 CONST. DE CUARTOS PARA						
	COCINA						
	311110132210580340 TANCHANACO / CONST. DE	0.00	649,969.07	649,969.07	0.00	0.00	649,969.07
	270630326111222112 CUARTOS DORMIT EN COL						
	NVA						
	311110132210600340 SANJUANITA /	0.00	909,126.88	909,126.88	0.00	0.00	909,126.88
	270630326111222112 CONSTRUCCION DE						
	CUARTOS PARA COCINA						
	311110132210630340 TAMCUIME / CONST DE	0.00	909,684.61	909,684.61	0.00	0.00	909,684.61
	270630326111222112 CUARTOS DORMIT EN BO.						
	PAJAMTZE						
	311110132210640340 TAMAPATZ / CONSTRUCCION	0.00	1,429,529.21	1,429,529.21	707,859.46	707,859.46	721,669.75
	270630326111222112 DE CUARTOS DORMITORIO						
	311110132211570340 LINJA/ CONST. DE CUARTOS	0.00	777,388.34	777,388.34	0.00	0.00	777,388.34
	270630326111222112 DORMITORIOS						
	311110132211580340 LA MESA/ CONST. DE	0.00	649,719.07	649,719.07	0.00	0.00	649,719.07
	270630326111222112 CUARTOS DORMITORIO						
	311110132210100340 TAMCUIME/ CONSTRUC. DE	0.00	454,705.73	454,705.73	324,789.82	324,789.82	129,915.91
	270630326111222112 CUARTOS DORMIT. BO						
	OXTOM						
	311110132210810340 SAN PEDRO DE LAS ANONAS /	0.00	1,299,388.18	1,299,388.18	0.00	0.00	1,299,388.18
	270630326111222112 CONSTRUCCION DE						
	CUARTOS						



ESTADO ANALITICO DEL PRESUPUESTO DE EGRESOS
del fo. de enero al 31 de diciembre de 2018

MUNICIPIO AGUILES

CONCEPTO	APROBADO	AMPLIACIONES/ REDUCCIONES	MODIFICADO	DEVENGADO	PAGADO	SUPERJERIDO
611 INVERSION PUBLICA						
6111013221030340 BARRIO EL PROGRESO/						
270630326111222112 CUARTOS DORMIT. CONSTRUCION DE	0.00	649,674.83	649,674.83	0.00	0.00	649,674.83
31111013221020340 CUARTOS DORMIT. CONSTRUCION DE	0.00	974,369.44	974,369.44	0.00	0.00	974,369.44
270630326111222112 CUARTOS DORMIT. CONSTRUCION DE	0.00	749,787.97	749,787.97	0.00	0.00	749,787.97
31111013221030340 EL ROSARIO/ CONST DE						
270630326111222112 SANITARIOS HUMEDOS	0.00	499,743.88	499,743.88	0.00	0.00	499,743.88
6111013221040340 SANITARIOS HUMEDOS C/BIODIG						
270630326111222112 TANUTE / CONST. DE	0.00	324,984.55	324,984.55	0.00	0.00	324,984.55
311110132210310340 SANITARIOS HUMEDOS C/BIODIGEST	0.00	909,395.01	909,395.01	0.00	0.00	909,395.01
270630326111222112 TANCHANACO/ CONSTRUC. DE CUARTOS DORMIT. EN BO.	0.00	389,704.28	389,704.28	389,704.28	218,859.80	0.00
311110132210320340 BO. SAN MIGUEL/ CONST. DE CUARTOS DORMITORIOS	0.00	389,804.11	389,804.11	0.00	0.00	389,804.11
270630326111222112 SAN RAFAEL TAMAPATZ/ CONSTRUCCION DE CUARTOS DORMI	0.00	974,512.25	974,512.25	0.00	0.00	974,512.25
311110132210340340 SAN FRANCISCO DE ASIS/ CONSTRUC DE CUARTOS	0.00	580,621.89	580,621.89	0.00	0.00	580,621.89
270630326111222112 DORMIT. PUERTO DE TANTOZOB/ CONSTRUC DE CUARTOS DORMIT.	0.00	527,925.44	527,925.44	277,987.82	277,987.82	249,937.62
311110132210360340 AGUA AMARCA/ CONSTRUCCION DE TECHOS FIRMES(LOSAS)	0.00	478,159.81	478,159.81	478,159.81	478,159.81	0.00
270630326111222112 LOS HORNOS/ CONSTRUCCION DE TECHOS FIRMES(LOSAS)	0.00	478,291.77	478,291.77	478,291.77	478,291.77	0.00
311110132211840340 CONTS DE CUARTOS DORMITORIOS BO LA MINA	0.00	611,030.00	611,030.00	611,030.00	611,030.00	0.00
270630326111222112 CONTS DE 8 CUARTOS DORM. LOC. XOLMON	0.00	423,934.00	423,934.00	423,934.00	423,934.00	0.00
311110132211860340 MANJA/CONST DE CUARTOS DORMITORIOS	0.00	618,277.83	618,277.83	618,277.83	618,277.83	0.00
270630326111222112 MANJA/CONST DE CUARTOS DORMITORIOS	0.00	423,934.00	423,934.00	423,934.00	423,934.00	0.00
311110132211870340 BO SAN JOSE/CONST DE CUARTOS DORMITORIOS	0.00	423,934.00	423,934.00	423,934.00	423,934.00	0.00
270630326111222112 BO SAN JOSE/CONST DE CUARTOS DORMITORIOS	0.00	454,839.85	454,839.85	454,839.85	454,839.85	0.00
311110132211880340 OCTOJUB O CAMPECHE/CONST DE CUARTOS DORMITORIOS	0.00	318,825.50	318,825.50	318,825.50	318,825.50	0.00
270630326111222112 OCTOJUB O CAMPECHE/CONST DE CUARTOS DORMITORIOS	0.00	604,300.00	604,300.00	604,300.00	604,300.00	0.00
311110132211890340 LOC. OCTOJUB O CAMPECHE/CONST DE CUARTOS DORM.	0.00	423,934.00	423,934.00	423,934.00	423,934.00	0.00
270630326111222112 LOC. OCTOJUB O CAMPECHE/CONST DE CUARTOS DORM.	0.00	340,235.46	340,235.46	340,235.46	340,235.46	0.00
311110132211900340 OCT. O CAMPECHE LA ARENA /CONST DE CUARTOS DORM.	0.00	234,738.70	234,738.70	234,738.70	234,738.70	0.00
270630326111222112 OCT. O CAMPECHE LA ARENA /CONST DE CUARTOS DORM.	0.00	337,855.65	337,855.65	337,855.65	337,855.65	0.00
311110132211910340 OCT. O CAMPECHE SECTOR DOS /CONST DE CUARTOS DORM	0.00	234,738.70	234,738.70	234,738.70	234,738.70	0.00
270630326111222112 OCT. O CAMPECHE SECTOR DOS /CONST DE CUARTOS DORM	0.00	618,675.92	618,675.92	618,675.92	618,675.92	0.00
311110132211920340 SAN JOSE OIJA /CONST DE CUARTOS DORMITORIOS	0.00					
270630326111222112 CUARTOS DORMITORIOS	0.00					



Municipio Aquismón, San Luis Potosí.
ESTADO ANALÍTICO DEL PRESUPUESTO DE EGRESOS

A) CLASIFICACIÓN POR OBJETO DEL GASTO POR CAPITULO Y PARTIDA A MÁS BAJO NIVEL del 1o. de enero al 31 de diciembre de 2018



75

CONCEPTO	APROBADO	AMPLIACIONES / REDUCCIONES	MODIFICADO	DEVENGADO	PAGADO	SUBEJERCIDO
6 INVERSIÓN PÚBLICA						
611 EDIFICACIÓN HABITACIONAL						
311110132210830340 BARRIO EL PROGRESO / 270630326111222112 CONSTRUCCION DE CUARTOS DORMI	0.00	649,674.83	649,674.83	0.00	0.00	649,674.83
311110132211020340 TANTZOTZOB / 270630326111222112 CONSTRUCCION DE CUARTOS DORMITORIO	0.00	974,369.44	974,369.44	0.00	0.00	974,369.44
311110132211030340 EL ROSARIO / CONST DE 270630326111222112 SANITARIOS HUMEDOS C/BIODIG	0.00	749,787.97	749,787.97	0.00	0.00	749,787.97
311110132211040340 TANUTE / CONST DE 270630326111222112 SANITARIOS HUMEDOS C/ BIODIGEST	0.00	499,743.88	499,743.88	0.00	0.00	499,743.88
311110132210310340 TANCHANACO/ CONSTRUC. 270630326111222112 DE CUARTOS DORMIT. EN BO. MA	0.00	324,984.55	324,984.55	0.00	0.00	324,984.55
311110132210320340 BO. SAN MIGUEL/ CONST. DE 30326111222112 CUARTOS DORMITORIOS	0.00	909,395.01	909,395.01	0.00	0.00	909,395.01
311110132210330340 SAN RAFAEL TAMAPATZ/ 270630326111222112 CONSTRUCCION DE CUARTOS DORMI	0.00	389,704.28	389,704.28	389,704.28	218,859.80	0.00
311110132210340340 SAN FRANCISCO DE ASIS/ 270630326111222112 CONSTRUC DE CUARTOS DORMIT.	0.00	389,804.11	389,804.11	0.00	0.00	389,804.11
311110132210350340 PUERTO DE TANTZOTZOB/ 270630326111222112 CONSTRUC DE CUARTOS DORMIT.	0.00	974,512.25	974,512.25	0.00	0.00	974,512.25
311110132210360340 AGUA AMARGA/ 270630326111222112 CONSTRUCCION DE TECHOS FIRMES(LOSAS)	0.00	580,621.89	580,621.89	0.00	0.00	580,621.89
311110132210370340 LOS HORNOS/ 270630326111222112 CONSTRUCCION DE TECHOS FIRMES(LOSAS)	0.00	527,925.44	527,925.44	277,987.82	277,987.82	249,937.62
311110132211840340 CONTS DE CUARTOS 270630326111222112 DORMITORIOS BO LA MINA	0.00	478,159.81	478,159.81	478,159.81	478,159.81	0.00
311110132211850340 CONTS DE 8 CUARTOS DORM. 270630326111222112 LOC XOLMON	0.00	478,291.77	478,291.77	478,291.77	478,291.77	0.00
311110132211860340 MANJA/CONST DE CUARTOS 270630326111222112 DORMITORIOS	0.00	611,030.00	611,030.00	611,030.00	611,030.00	0.00
311110132216650330 MANJA/CONST DE CUARTOS 270630326111222112 DORMITORIOS	0.00	423,934.00	423,934.00	423,934.00	423,934.00	0.00
311110132211870340 BO SAN JOSE/CONST DE 270630326111222112 CUARTOS DORMITORIOS	0.00	618,277.83	618,277.83	618,277.83	618,277.83	0.00
311110132216660330 BO SAN JOSE/CONST DE 270630326111222112 CUARTOS DORMITORIOS	0.00	423,934.00	423,934.00	423,934.00	423,934.00	0.00
311110132211880340 OCTOJUB O 270630326111222112 CAMPECHE/CONST DE CUARTOS DORMITORIOS	0.00	454,839.85	454,839.85	454,839.85	454,839.85	0.00
311110132216670330 OCTOJUB O 270630326111222112 CAMPECHE/CONST DE CUARTOS DORMITORIOS	0.00	318,825.50	318,825.50	318,825.50	318,825.50	0.00
311110132211890340 LOC OCTOJUB O 270630326111222112 CAMPECHE/CONST DE CUARTOS DORM	0.00	604,300.00	604,300.00	604,300.00	604,300.00	0.00
311110132216680330 LOC OCTOJUB O 270630326111222112 CAMPECHE/CONST DE CUARTOS DORM	0.00	423,934.00	423,934.00	423,934.00	423,934.00	0.00
311110132211900340 OCT. O CAMPECHE LA 270630326111222112 ARENA /CONST DE CUARTOS DORM.	0.00	340,235.46	340,235.46	340,235.46	340,235.46	0.00
311110132216690330 OCT. O CAMPECHE LA 270630326111222112 ARENA /CONST DE CUARTOS DORM	0.00	234,738.70	234,738.70	234,738.70	234,738.70	0.00
311110132211910340 OCT. O CAMPECHE SECTOR 270630326111222112 DOS /CONST DE CUARTOS DORM	0.00	337,855.65	337,855.65	337,855.65	337,855.65	0.00
311110132216700330 OCT. O CAMPECHE SECTOR 270630326111222112 DOS /CONST DE CUARTOS DORM	0.00	234,738.70	234,738.70	234,738.70	234,738.70	0.00
311110132211920340 SAN JOSE OIJA /CONST DE 270630326111222112 CUARTOS DORMITORIOS	0.00	618,675.92	618,675.92	618,675.92	618,675.92	0.00



Municipio Aquismón, San Luis Potosí.

ESTADO ANALÍTICO DEL PRESUPUESTO DE EGRESOS

A) CLASIFICACIÓN POR OBJETO DEL GASTO POR CAPITULO Y PARTIDA A MÁS BAJO NIVEL del 1o. de enero al 31 de diciembre de 2018



CONCEPTO	APROBADO	AMPLIACIONES / REDUCCIONES	MODIFICADO	DEVENGADO	PAGADO	SUBEJERCIDO
6 INVERSIÓN PÚBLICA						
611 EDIFICACIÓN HABITACIONAL						
311110132216710330 SAN JOSE OIJA /CONST DE	0.00	423,934.00	423,934.00	423,934.00	423,934.00	0.00
270630326111222112 CUARTOS DORMITORIOS						
311110132211930340 TAMPATE 2A SECCION	0.00	609,165.00	609,165.00	609,165.00	609,165.00	0.00
270630326111222112 /CONST DE CUARTOS DORMITORIOS						
311110132216720330 TAMPATE 2A SECCION	0.00	423,934.00	423,934.00	423,934.00	423,933.99	0.00
270630326111222112 /CONST DE CUARTOS DORMITORIOS						
311110132211940340 LOC. TAMPATE /CONST DE	0.00	606,925.40	606,925.40	606,925.40	606,925.39	0.00
270630326111222112 CUARTOS DORMITORIOS						
311110132216730330 LOC. TAMPATE /CONST DE	0.00	423,934.00	423,934.00	423,934.00	423,934.00	0.00
270630326111222112 CUARTOS DORMITORIOS						
311110132211950340 TAMPATE SECTOR 2/CONST	0.00	618,675.92	618,675.92	618,675.92	618,675.92	0.00
270630326111222112 DE 20 CUARTOS DORM. 4X4						
311110132216740330 TAMPATE SECTOR 2/CONST	0.00	847,868.00	847,868.00	423,934.00	423,934.00	423,934.00
270630326111222112 DE 20 CUARTOS DORM. 4X4						
311110132211960340 SAN FCO TAMPAXAL /CONST	0.00	597,759.83	597,759.83	597,759.83	597,759.83	0.00
270630326111222112 DE 8 CUARTOS DORM						
311110132211970340 TAHUILATZEN /CONST DE 10	0.00	597,759.84	597,759.84	597,759.84	597,759.84	0.00
270630326111222112 CUARTOS DORMITORIOS						
311110132211980340 TAMAPATZ /CONST DE 16	0.00	956,401.20	956,401.20	956,401.20	956,401.19	0.00
270630326111222112 CUARTOS DORMITORIOS						
311110132211990340 LOC.TAMCUIME /CONST DE	0.00	597,699.77	597,699.77	597,699.77	597,699.77	0.00
270630326111222112 10 CUARTOS DORMITORIOS						
311110132212000340 TAMPEMOCHE /CONST DE 10	0.00	597,699.77	597,699.77	597,699.77	597,699.77	0.00
270630326111222112 CUARTOS DORMITORIOS						
311110132212010340 TANCHANACO /CONST DE 10	0.00	597,864.72	597,864.72	597,864.72	597,864.71	0.00
270630326111222112 CUARTOS DORMITORIOS						
311110132212020340 TANTZOTZOB /CONST DE 16	0.00	955,361.87	955,361.87	955,361.87	955,361.87	0.00
270630326111222112 CUARTOS DORMITORIOS						
311110132210550340 TAMPAXAL / CONSTRUCCION	0.00	1,298,781.13	1,298,781.13	0.00	0.00	1,298,781.13
270630326111222112 DE CUARTOS DORMITORIO						
311110132210730340 SAN RAFAEL TAMPAXAL /	0.00	974,373.25	974,373.25	0.00	0.00	974,373.25
270630326111222112 CONST. DE CUARTOS P/COCINA						
311110132212290340 TANTZAJIB /CONTS DE	0.00	1,000,926.37	1,000,926.37	1,000,926.37	1,000,926.37	0.00
270630326111222112 CUARTOS DORM.						
311110132210660340 AQUISMÓN / CONSTRUCCION	0.00	1,039,479.73	1,039,479.73	461,865.69	461,865.69	577,614.04
270630326111222112 DE CUARTOS DORMITORIO						
311110132211300340 JAGÜEY CERCADO /	0.00	194,873.90	194,873.90	0.00	0.00	194,873.90
270630326111222112 CONSTRUCCION DE CUARTOS DORMITORI						
311110132211310340 LA BRECHA (TANTZOTZOB)	0.00	164,741.07	164,741.07	0.00	0.00	164,741.07
270630326111222112 /CONSTDE CUARTOS P/PERS C/D						
311110132211320340 RANCHO NUEVO /	0.00	1,298,500.65	1,298,500.65	0.00	0.00	1,298,500.65
270630326111222112 CONSTRUCCION DE CUARTOS DORMITORIO						
311110132211370340 TANTZOTZOB/	0.00	263,915.48	263,915.48	0.00	0.00	263,915.48
270630326111222112 CONSTRUCCION DE TECHOS FIRME(LOSAS)						
311110132211390340 BARRIO LA CRUZ /	0.00	1,039,329.98	1,039,329.98	0.00	0.00	1,039,329.98
270630326111222112 CONSTRUCCION DE CUARTOS P/COCINA						
311110132211400340 BARRIO SN JOSE /CONST DE	0.00	1,422,921.67	1,422,921.67	1,422,921.67	1,422,921.67	0.00
270630326111222112 MURO DE BLOCK P/VIV-FISM						
311110132216620330 BARRIO SN JOSE /CONST DE	0.00	1,425,800.00	1,425,800.00	1,424,360.00	1,137,944.76	1,440.00
270630326111222112 MURO DE BLOCK P/VIV-FISE						
311110132211410340 EL SABINAL /	0.00	181,552.37	181,552.37	0.00	0.00	181,552.37
270630326111222112 CONSTRUCCION DE SANITARIOS SECOS ECOL						
311110132211420340 ALITZE / CONST DE TECHOS	0.00	1,049,073.30	1,049,073.30	1,049,073.30	1,049,073.30	0.00
270630326111222112 FIRMES (LOSAS)-FISE						
311110132216630330 ALITZE / CONST. DE TECHOS	0.00	1,052,021.50	1,052,021.50	1,050,547.50	839,082.34	1,474.00
270630326111222112 FIRMES (LOSAS)- FISE						
311110132212140340 ALITZE CONTS DE 8	0.00	478,207.87	478,207.87	478,207.87	478,207.87	0.00
270630326111222112 CUARTOS DORMITORIOS						
311110132211180340 EL SAUZ / CONSTRUCCION DE	0.00	649,415.65	649,415.65	0.00	0.00	649,415.65
270630326111222112 CUARTOS DORMITORIO						



Municipio Aquismón, San Luis Potosí.
ESTADO ANALÍTICO DEL PRESUPUESTO DE EGRESOS

A) CLASIFICACIÓN POR OBJETO DEL GASTO POR CAPITULO Y PARTIDA A MÁS BAJO NIVEL
del 1o. de enero al 31 de diciembre de 2018



CONCEPTO	APROBADO	AMPLIACIONES / REDUCCIONES	MODIFICADO	DEVENGADO	PAGADO	SUBEJERCIDO
6 INVERSIÓN PÚBLICA						
611 EDIFICACIÓN HABITACIONAL						
311110132211200340 270630326111222112	0.00	324,663.03	324,663.03	0.00	0.00	324,663.03
311110132211210340 270630326111222112	0.00	1,299,358.66	1,299,358.66	0.00	0.00	1,299,358.66
311110132211220340 270630326111222112	0.00	49,510.92	49,510.92	0.00	0.00	49,510.92
311110132211700340 270630326111222112	0.00	719,600.00	719,600.00	0.00	0.00	719,600.00
311110132212160340 270630326111222112	0.00	1,019,582.30	1,019,582.30	1,019,582.30	1,019,582.29	0.00
311110132212170340 270630326111222112	0.00	368,269.80	368,269.80	368,269.80	368,269.79	0.00
3111101322121670330 270630326111222112	0.00	255,760.40	255,760.40	255,760.40	255,760.40	0.00
311110132212200340 270630326111222112	0.00	340,235.46	340,235.46	340,235.46	340,235.46	0.00
3111101322121670330 270630326111222112	0.00	234,738.70	234,738.70	234,738.70	234,738.70	0.00
311110132212210340 270630326111222112	0.00	1,016,191.73	1,016,191.73	1,016,191.73	1,016,191.73	0.00
311110132212230340 270630326111222112	0.00	1,016,176.28	1,016,176.28	1,016,176.28	1,016,176.28	0.00
311110132212250340 270630326111222112	0.00	1,014,739.61	1,014,739.61	1,014,739.61	1,014,739.61	0.00
Subtotal EDIFICACIÓN HABITACIONAL	0.00	58,031,567.83	58,031,567.83	28,886,758.57	28,218,033.63	29,144,809.26
612 EDIFICACIÓN NO HABITACIONAL						
311110132211650340 270200816123222122	0.00	124,289.85	124,289.85	0.00	0.00	124,289.85
311110132210110340 270200466122222122	0.00	143,849.09	143,849.09	0.00	0.00	143,849.09
311110132210800340 270200466122222122	0.00	399,367.84	399,367.84	197,961.22	197,961.22	201,406.62
311110132210870340 270200816123222122	0.00	626,272.05	626,272.05	0.00	0.00	626,272.05
311110132211000340 270200816123222122	0.00	151,958.68	151,958.68	0.00	0.00	151,958.68
311110132211010340 270200816123222122	0.00	301,378.81	301,378.81	0.00	0.00	301,378.81
311110132210150340 270200466122222122	0.00	499,670.49	499,670.49	113,549.29	113,549.29	386,121.20
311110132210160340 270200466122222122	0.00	499,670.49	499,670.49	92,929.71	92,929.71	406,740.78
311110132210170340 270200466122222122	0.00	757,288.90	757,288.90	340,558.45	340,558.45	416,730.45
311110132210180340 270200466122222122	0.00	479,661.61	479,661.61	0.00	0.00	479,661.61
311110132210190340 270200466122222122	0.00	751,473.67	751,473.67	0.00	0.00	751,473.67
311110132210200340 270200466122222122	0.00	249,131.83	249,131.83	0.00	0.00	249,131.83
311110132210210340 270200466122222122	0.00	806,820.83	806,820.83	0.00	0.00	806,820.83



Municipio Aquismón, San Luis Potosí.
ESTADO ANALÍTICO DEL PRESUPUESTO DE EGRESOS

A) CLASIFICACIÓN POR OBJETO DEL GASTO POR CAPITULO Y PARTIDA A MÁS BAJO NIVEL
del 1o. de enero al 31 de diciembre de 2018



CONCEPTO	APROBADO	AMPLIACIONES / REDUCCIONES	MODIFICADO	DEVENGADO	PAGADO	SUBEJERCIDO
6 INVERSIÓN PÚBLICA						
612 EDIFICACIÓN NO HABITACIONAL						
311110132210220340 27020046612222122	0.00	449,806.12	449,806.12	0.00	0.00	449,806.12
PALO DE ARCO/ CONSTRUCCION DE AULA EN EP. BENITO J						
311110132210230340 27020081612322122	0.00	358,592.53	358,592.53	358,592.53	247,850.39	0.00
SAN MARTIN/ CONST. DE DISPENSARIO MEDICO 2DA ETAPA						
311110132210380340 27020046612222122	0.00	234,951.79	234,951.79	0.00	0.00	234,951.79
PUERTO DE GUAYMAS/ CONST. DE SANIT. EN ETV DR. SAL						
311110132210390340 27020046612222122	0.00	449,048.57	449,048.57	0.00	0.00	449,048.57
SAN ISIDRO/ CONSTRUCCION DE AULA EN ETV						
311110132210400340 27020046612222122	0.00	527,835.51	527,835.51	0.00	0.00	527,835.51
TAMPEMOCHE/ CONST. DE COMEDOR CENTRO DE EDUC. PREE						
311110132210540340 27020081612322122	0.00	489,668.85	489,668.85	240,064.34	240,064.34	249,604.51
LOS REMEDIOS/ CONSTRUCCION DE DISPENSARIO MEDICO,						
311110132215540340 27020081612322122	0.00	96,658.39	96,658.39	96,658.39	96,658.39	0.00
AQUISMÓN/ REHAB. DE DISPENSARIO MEDICO						
311110132211360340 27020046612222122	0.00	440,828.21	440,828.21	0.00	0.00	440,828.21
PAXALJA/ CONST. DE 2A ET. DE COMEDOR EN EP MIGUEL						
311110132212100340 27020081612322122	0.00	447,836.27	447,836.27	447,836.27	447,836.27	0.00
EL SAUZ/ CONST. DE DISPENSARIO MEDICO						
311110132212110340 27020081612322122	0.00	0.00	0.00	0.00	0.00	0.00
TAMAPATZ/ CONST. DE DISPENSARIO MEDICO						
311110132212120340 27020081612322122	0.00	0.00	0.00	0.00	0.00	0.00
TAMPAXAL/ CONST. DE DISPENSARIO MEDICO						
311110132211130340 27020046612222122	0.00	208,829.06	208,829.06	0.00	0.00	208,829.06
EUREKA/ CONST. DE AULA DE 6 X5 EN ESC. DE EDUC. PREE						
311110132211140340 27020046612222122	0.00	216,610.41	216,610.41	0.00	0.00	216,610.41
PALO DE ARCO/ CONST. DE 2A ET. DE COMEDOR EN ETV CJB						
311110132211170340 27020081612322122	0.00	170,505.06	170,505.06	0.00	0.00	170,505.06
LANIM/ MEJORAMIENTO DE DISPENSARIO MEDICO						
311110132211240340 27020046612222122	0.00	449,419.90	449,419.90	0.00	0.00	449,419.90
LOS OTATES/CONST. DE AULA DIDACTICA DE 6 X 8 EP						
311110132215560340 27020081612322122	0.00	23,200.00	23,200.00	23,200.00	23,200.00	0.00
TAMAPATZ/ REHAB. DE CENTRO COMUNITARIO						
Subtotal	0.00	10,354,624.81	10,354,624.81	1,911,350.20	1,800,608.06	8,443,274.61
614 DIVISIÓN DE TERRENOS Y CONSTRUCCIÓN DE OBRAS DE URBANIZACIÓN						
31111013221A140330 270630326141222112	15,000,000.00	-15,000,000.00	0.00	0.00	0.00	0.00
DIVISIÓN DE TERRENOS Y CONSTRUCCIÓN DE OBRAS DE URBANIZACIÓN						
31111013221A140340 270630326141222112	10,000,000.00	-10,000,000.00	0.00	0.00	0.00	0.00
DIVISIÓN DE TERRENOS Y CONSTRUCCIÓN DE OBRAS DE URBANIZACIÓN						
31111013221A140340 270630366141222112	10,000,000.00	-10,000,000.00	0.00	0.00	0.00	0.00
DIVISIÓN DE TERRENOS Y CONSTRUCCIÓN DE OBRAS DE URBANIZACIÓN						
31111013221A140340 270630796141222112	10,000,000.00	-10,000,000.00	0.00	0.00	0.00	0.00
DIVISIÓN DE TERRENOS Y CONSTRUCCIÓN DE OBRAS DE URBANIZACIÓN						
3111101322111203202 702807261412221325	9,000,000.00	-9,000,000.00	0.00	0.00	0.00	0.00
DIVISIÓN DE TERRENOS Y CONSTRUCCIÓN DE OBRAS DE URBANIZACIÓN						
3111101322111203302 702004961412221226	48,000,000.00	-46,547,909.73	1,452,090.27	0.00	0.00	1,452,090.27
DIVISIÓN DE TERRENOS Y CONSTRUCCIÓN DE OBRAS DE URBANIZACIÓN						
3111101322111203402 702004661412221225	10,000,000.00	-8,086,229.20	1,913,770.80	0.00	0.00	1,913,770.80
DIVISIÓN DE TERRENOS Y CONSTRUCCIÓN DE OBRAS DE URBANIZACIÓN						
3111101322111203402 702004961412221225	76,000,000.00	-76,000,000.00	0.00	0.00	0.00	0.00
DIVISIÓN DE TERRENOS Y CONSTRUCCIÓN DE OBRAS DE URBANIZACIÓN						
3111101322111203402 702008161412221225	3,000,000.00	-2,937,749.02	62,250.98	0.00	0.00	62,250.98
DIVISIÓN DE TERRENOS Y CONSTRUCCIÓN DE OBRAS DE URBANIZACIÓN						



Municipio Aquismón, San Luis Potosí.
ESTADO ANALÍTICO DEL PRESUPUESTO DE EGRESOS

CLASIFICACIÓN POR OBJETO DEL GASTO POR CAPITULO Y PARTIDA A MÁS BAJO NIVEL
del 1o. de enero al 31 de diciembre de 2018



19

CONCEPTO	APROBADO	AMPLIACIONES / REDUCCIONES	MODIFICADO	DEVENGADO	PAGADO	SUBEJERCIDO
6 INVERSIÓN PÚBLICA						
614 DIVISIÓN DE TERRENOS Y CONSTRUCCIÓN DE OBRAS DE URBANIZACIÓN						
3111101322111203402 703703161412221325	11,000,000.00	-10,901,635.59	98,364.41	0.00	0.00	98,364.41
3111101322111203402 703707861412221325	10,000,000.00	-7,318,171.92	2,681,828.08	0.00	0.00	2,681,828.08
311110132211440340 270200496141222122	0.00	999,905.88	999,905.88	0.00	0.00	999,905.88
311110132211460340 270200496141222122	0.00	979,248.71	979,248.71	0.00	0.00	979,248.71
311110132211600340 270200496141222122	0.00	370,413.52	370,413.52	0.00	0.00	370,413.52
311110132211660340 270200496141222122	0.00	299,657.71	299,657.71	0.00	0.00	299,657.71
311110132211690340 270200496141222122	0.00	149,998.70	149,998.70	0.00	0.00	149,998.70
311110132216640330 270200496141222122	0.00	2,199,062.05	2,199,062.05	2,199,062.05	1,761,491.56	0.00
311110132211470340 270200496141222122	0.00	0.00	0.00	0.00	0.00	0.00
311110132211500340 270200496141222122	0.00	799,250.60	799,250.60	0.00	0.00	799,250.60
311110132211510340 270200496141222122	0.00	799,250.60	799,250.60	0.00	0.00	799,250.60
311110132210560340 270200496141222122	0.00	299,974.61	299,974.61	299,974.61	299,974.61	0.00
311110132210590340 270200496141222122	0.00	319,998.41	319,998.41	0.00	0.00	319,998.41
311110132210610340 270200496141222122	0.00	249,157.56	249,157.56	0.00	0.00	249,157.56
311110132210620340 270200496141222122	0.00	180,051.49	180,051.49	180,051.49	180,051.49	0.00
311110132211590340 270200496141222122	0.00	799,182.00	799,182.00	0.00	0.00	799,182.00
311110132215090320 270280726141222132	0.00	499,997.12	499,997.12	250,000.00	250,000.00	249,997.12
311110132210680340 270200496141222122	0.00	2,039,819.26	2,039,819.26	0.00	0.00	2,039,819.26
311110132210690340 270200496141222122	0.00	1,319,865.54	1,319,865.54	0.00	0.00	1,319,865.54
311110132210700340 270200496141222122	0.00	969,533.14	969,533.14	0.00	0.00	969,533.14
311110132210710340 270200496141222122	0.00	631,689.33	631,689.33	174,070.33	174,070.33	457,619.00
311110132216010330 270210496141222112	0.00	2,575,861.75	2,575,861.75	2,182,801.88	2,182,801.88	393,059.87
311110132216020330 270210496141222112	0.00	4,079,638.51	4,079,638.51	1,223,891.55	1,223,891.55	2,855,746.96
311110132216030330 270210496141222112	0.00	2,639,731.09	2,639,731.09	2,111,784.87	2,111,784.87	527,946.22
311110132216040330 270210496141222112	0.00	1,699,834.96	1,699,834.96	339,966.99	339,966.99	1,359,867.97



Municipio Aquismón, San Luis Potosí.
ESTADO ANALÍTICO DEL PRESUPUESTO DE EGRESOS

A) CLASIFICACIÓN POR OBJETO DEL GASTO POR CAPITULO Y PARTIDA A MÁS BAJO NIVEL
del 1o. de enero al 31 de diciembre de 2018



CONCEPTO	APROBADO	AMPLIACIONES / REDUCCIONES	MODIFICADO	DEVENGADO	PAGADO	SUBEJERCIDO
6 INVERSIÓN PÚBLICA						
614 DIVISIÓN DE TERRENOS Y CONSTRUCCIÓN DE OBRAS DE URBANIZACIÓN						
311110132216050330 ALITZE/ CONST DE SISTEMA	0.00	1,784,440.35	1,784,440.35	535,332.11	535,332.11	1,249,108.24
270210496141222112 DE AGUA POTABLE						
311110132210040340 EL CARACOL: CONST.	0.00	255,775.86	255,775.86	139,263.82	139,263.82	116,512.04
270370316141222132 ACCESO Y APOYO P/PERS						
C/DISCAP						
311110132210050340 SN PEDRO DE LAS ANONAS/	0.00	849,227.52	849,227.52	849,227.52	849,227.52	0.00
270370316141222132 PAV. C/ CONCRETO HIDRAUL						
311110132210060340 MANTEZULEL/ PAV. C/	0.00	999,948.15	999,948.15	999,948.15	999,948.15	0.00
270370316141222132 CONCRETO HIDRA. DE LA						
CALLE PR						
311110132210070340 TANUTE/ PAV. C/ CONCRETO	0.00	1,227,528.47	1,227,528.47	1,227,528.47	1,227,528.47	0.00
270370316141222132 HIDRA. LA CALLE A ALTEIJA						
311110132210080340 SANTA BARBARA/ PAV. DE	0.00	599,621.86	599,621.86	0.00	0.00	599,621.86
270370316141222132 CALLE PRINCIPAL						
C/CONCRETO						
311110132210090340 LA MESA/ CONST. DE	0.00	960,924.28	960,924.28	576,554.57	576,554.57	384,369.71
270370316141222132 RAMPAS C/CONCRETO IRA E						
LA MESA						
311110132216500330 TANTZOTZOB/ CONST DE	0.00	679,939.75	679,939.75	679,939.75	532,855.04	0.00
270200496141222122 SISTEMA DE AGUA POTABLE						
2A ET						
311110132216510330 TANUTE/ CONST DE SISTEMA	0.00	429,310.29	429,310.29	428,000.37	318,853.26	1,309.92
270200496141222122 DE AGUA POTABLE IRA ET.						
311110132216520330 LA CALDERA/ CONST DE	0.00	439,955.18	439,955.18	439,955.18	315,898.55	0.00
270200496141222122 SISTEMA DE AGUA POTABLE						
2DA E						
311110132216530330 MUHUATL/ CONST DE	0.00	348,716.14	348,716.14	348,716.14	263,004.78	0.00
270200496141222122 SISTEMA DE AGUA POTABLE						
IRA ET						
311110132210750340 JOMTÉ EUREKA /	0.00	451,209.61	451,209.61	0.00	0.00	451,209.61
270200496141222122 SUMINISTRO E INSTAL. DE						
PANELES SOL						
311110132210760340 LOMA BONITA / CONST DE	0.00	149,744.40	149,744.40	0.00	0.00	149,744.40
270200496141222122 RAMPAS(DOS						
HUELLAS)C/CONCR						
311110132210770340 AQUISMÓN / CONST DE	0.00	270,282.39	270,282.39	270,282.39	270,282.39	0.00
270200496141222122 ESPACIO ARTESANAL EN COL						
NORTE						
311110132210780340 TAMPETE/ CONST. DE	0.00	298,793.25	298,793.25	179,275.96	179,275.96	119,517.29
270200496141222122 DEPOSITOS P/ALMACENAR						
AGUA						
311110132210790340 UNION DE GPE/	0.00	900,740.58	900,740.58	0.00	0.00	900,740.58
270200496141222122 CONSTRUCCION DE SISTEMA						
DE AGUA POTA						
311110132210820340 LOS OTATES/	0.00	236,757.60	236,757.60	236,757.60	236,757.60	0.00
270200496141222122 MEJORAMIENTO DE CAMINO						
SACACOSECHAS						
311110132215080320 AQUISMON: ADQ. DE	0.00	0.00	0.00	0.00	0.00	0.00
270280726141222132 TINACOS P/ABAST DE AGUA						
311110132210910340 EL JABALI/ CONSTRUCCION	0.00	4,997,678.29	4,997,678.29	0.00	0.00	4,997,678.29
270200496141222122 DE SISTEMA DE AGUA						
POTABLE						
311110132210920340 JOLMON/CONST DE	0.00	322,494.21	322,494.21	0.00	0.00	322,494.21
270200496141222122 BANQUETA C/CONC HIDR C						
J CARRILL						
311110132210930340 LANIM / SUMINISTRO E	0.00	45,012.87	45,012.87	0.00	0.00	45,012.87
270200496141222122 INSTALACION DE PANEL						
SOLAR						
311110132210940340 LA CUCHILLA / SUMINISTRO	0.00	45,012.87	45,012.87	0.00	0.00	45,012.87
270200496141222122 E INSTALACION DE PANEL						
311110132210950340 OCTZEN / SUMINISTRO E	0.00	225,604.80	225,604.80	0.00	0.00	225,604.80
270200496141222122 INSTALACION DE PANELES						
SOLAR						
311110132210840340 SAN JOSE EL VIEJO/ PAV.	0.00	894,951.98	894,951.98	0.00	0.00	894,951.98
270200496141222122 CALLE PPAL. C/CONCRET 2A						
E						
311110132210850340 TANCHOPOL/ CONST. DE	0.00	419,275.52	419,275.52	0.00	0.00	419,275.52
270200496141222122 DEPOSITOS P/ALMACENAR						
AGUA						



Municipio Aquismón, San Luis Potosí.
ESTADO ANALÍTICO DEL PRESUPUESTO DE EGRESOS

A) CLASIFICACIÓN POR OBJETO DEL GASTO POR CAPITULO Y PARTIDA A MÁS BAJO NIVEL
del 1o. de enero al 31 de diciembre de 2018

JUNTOS
AGUISION
Contigo y tu familia

CONCEPTO	APROBADO	AMPLIACIONES / REDUCCIONES	MODIFICADO	DEVENGADO	PAGADO	SUBEJERCIDO
6 INVERSIÓN PÚBLICA						
614 DIVISIÓN DE TERRENOS Y CONSTRUCCIÓN DE OBRAS DE URBANIZACIÓN						
311110132210860340 BO. SAN MIGUEL /	0.00	541,124.27	541,124.27	0.00	0.00	541,124.27
270200496141222122 SUMINISTRO E INSTAL DE						
PANELES SO						
311110132210880340 SAN RAFAEL TAMPAXAL/	0.00	449,586.18	449,586.18	0.00	0.00	449,586.18
270200496141222122 CONST. DE DEPOSITOS P/ALM						
AGU						
311110132210890340 TAMCUEM / CONST DE	0.00	265,696.48	265,696.48	0.00	0.00	265,696.48
270200496141222122 RAMPAS DE DOS HUELLAS						
DE CONCRE						
311110132210900340 TAMCUIME/ CONSTRUCCION	0.00	1,499,140.60	1,499,140.60	0.00	0.00	1,499,140.60
270200496141222122 DE ESPACIO ARTESANAL						
311110132210960340 EL ROSARIO /	0.00	56,979.69	56,979.69	0.00	0.00	56,979.69
270200496141222122 MEJORAMIENTO DE PANELES						
SOLARES						
311110132210970340 EUREKA / MEJORAMIENTO	0.00	175,433.81	175,433.81	175,433.81	175,433.81	0.00
270200496141222122 DE PANELES SOLARES						
10132210980340 OCTZEN / MEJORAMIENTO DE	0.00	50,722.93	50,722.93	0.00	0.00	50,722.93
270200496141222122 PANELES SOLARES						
311110132210990340 TANCHACHIN/ MEJOR. DE	0.00	299,384.40	299,384.40	0.00	0.00	299,384.40
270200496141222122 CAMINO SACACOSECHAS EN						
Z CA						
311110132211750340 TAMCUIME / MEJOR DE	0.00	49,302.40	49,302.40	0.00	0.00	49,302.40
270200496141222122 VIVERO PARA PROD. DE						
CAÑA DE A						
311110132211760340 PUHUITZE / CONST DE	0.00	70,000.00	70,000.00	0.00	0.00	70,000.00
270200496141222122 ESPACIO PARA GRANJA						
PORCINA						
311110132211770340 PAXALJA/ CONSTRUCCION	0.00	72,500.00	72,500.00	0.00	0.00	72,500.00
270200496141222122 DE ESPACIO ARTESANAL						
311110132211780340 MANJA / CONST DE ESPACIO	0.00	53,750.00	53,750.00	0.00	0.00	53,750.00
270200496141222122 PARA GRANJA PORCINA						
311110132211790340 PAXALJA / CONSTRUCCION	0.00	53,750.00	53,750.00	0.00	0.00	53,750.00
270200496141222122 DE ESPACIO PARA GRANJA						
PORC						
311110132210120340 EL ZOPOPE/ CONST. DE	0.00	1,117,897.93	1,117,897.93	0.00	0.00	1,117,897.93
270370316141222132 COMEDOR COMUNITARIO						
2DA ETAPA						
311110132210130340 AGUA AMARGA CONST. DE	0.00	1,197,286.29	1,197,286.29	0.00	0.00	1,197,286.29
270370316141222132 COMEDOR COMUNITARIO						
1RA ETA						
311110132210140340 LA CALDERA/	0.00	230,842.60	230,842.60	230,842.60	230,842.60	0.00
270200496141222122 MEJORAMIENTO DE ESPACIO						
ARTESANAL						
311110132210240340 TAMAPATZ/ MEJORAMIENTO	0.00	471,540.53	471,540.53	471,540.53	471,540.53	0.00
270200496141222122 DE ESPACIO ARTESANAL						
311110132210250340 CUETAB/ MEJORAMIENTO DE	0.00	199,835.52	199,835.52	0.00	0.00	199,835.52
270200496141222122 CAMINO SACACOSECHAS						
311110132210260340 MINA DE BELEMONT/	0.00	199,891.20	199,891.20	0.00	0.00	199,891.20
270200496141222122 MEJORAMNTO DE CAMINO						
SACACOSECHA						
311110132210270340 EL TUNEL/ MEJORMIENTO DE	0.00	199,891.20	199,891.20	0.00	0.00	199,891.20
270200496141222122 CAMINO SACACOSECHAS						
311110132210280340 TANTZAJIB/ MEJORAMIENTO	0.00	196,837.99	196,837.99	0.00	0.00	196,837.99
270200496141222122 DE CAMINO SACACOSECHAS						
311110132210290340 LOS CHARCOS/	0.00	199,891.20	199,891.20	179,902.08	179,902.08	19,989.12
270200496141222122 MEJORAMIENTO DE CAMINO						
SACACOSECHAS						
311110132210300340 RANCHO NUEVO/	0.00	299,222.00	299,222.00	0.00	0.00	299,222.00
270200496141222122 MEJORAMIENTO DE CAMINO						
SACACOSECHAS						
311110132211830340 REHAB DE CAMINO EL	0.00	30,008.00	30,008.00	30,008.00	30,008.00	0.00
270370786141222132 LIMONCITO/TAMPAXAL						
311110132215010320 AQUISION/ PAV	0.00	982,356.70	982,356.70	924,513.76	924,513.76	57,842.94
270280726141222132 C/CONCRETO CALLES V.						
GRO/M JOSE OT						
311110132215020320 TAMPATE/MEJOR. CALLE	0.00	249,410.72	249,410.72	249,410.72	246,783.58	0.00
270280726141222132 PPAL TRAMOS DIFICIL ACCES						
JOL						



Municipio Aquismón, San Luis Potosí.
ESTADO ANALÍTICO DEL PRESUPUESTO DE EGRESOS
CLASIFICACIÓN POR OBJETO DEL GASTO POR CAPITULO Y PARTIDA A MÁS BAJO NIVEL
del 1o. de enero al 31 de diciembre de 2018



CONCEPTO	APROBADO	AMPLIACIONES / REDUCCIONES	MODIFICADO	DEVENGADO	PAGADO	SUBEJERCIDO
INVERSIÓN PÚBLICA						
614	DIVISIÓN DE TERRENOS Y CONSTRUCCIÓN DE OBRAS DE URBANIZACIÓN					
311110132210410340 270200496141222122	TAMPATE/ AMPLIACION DE RED ELECTRICA EN BO. JOLJA	0.00	693,950.60	693,950.60	669,834.97	669,834.97 24,115.63
311110132210420340 270200496141222122	CAMARONES/ AMPL.DE RED ELECTRICA EN CALLE CARDENAS	0.00	635,500.50	635,500.50	0.00	0.00 635,500.50
311110132210430340 270200496141222122	LOS CHARCOS/AMPL. DE RED ELECTRICA, LOS CHARCOS TA	0.00	456,750.50	456,750.50	0.00	0.00 456,750.50
311110132210440340 270200496141222122	PUERTO DE GUAYMAS / AMPL. DE RED ELECTRICA	0.00	704,210.50	704,210.50	0.00	0.00 704,210.50
311110132210450340 270200496141222122	PUHUITZÉ / AMPL. DE RED ELECTRICA RUMBO AL NACIMIE	0.00	775,120.22	775,120.22	0.00	0.00 775,120.22
311110132210460340 270200496141222122	SANTA BARBARA / AMPL. RED ELECTRICA, CALLE LA LIMA	0.00	884,645.20	884,645.20	0.00	0.00 884,645.20
311110132210470340 270200496141222122	TAMPAXAL / AMPL. DE RED ELECTRICA EN CALLE V GRO.	0.00	570,745.56	570,745.56	0.00	0.00 570,745.56
311110132210480340 270200496141222122	TANCHANACO/AMPL. DE RED ELECTRICA EN BO. LAS NARAN	0.00	468,350.66	468,350.66	0.00	0.00 468,350.66
311110132210490340 270200496141222122	SAN FRANCISCO TAMPAXAL /SUMIN E INSTAL. DE PANELES	0.00	45,012.87	45,012.87	45,012.88	45,012.88 -0.01
311110132210500340 270200496141222122	SAN PEDRO DE LAS ANONAS/SUMIN. E INSTAL. DE PANELE	0.00	0.00	0.00	0.00	0.00 0.00
311110132210510340 270200496141222122	EL JABALI/ CONSTRUCCION DE ESPACIO ARTESANAL	0.00	117,845.87	117,845.87	0.00	0.00 117,845.87
311110132210520340 270200496141222122	LOS OTATES/ MEJORAMIENTO DE ESPACIO ARTESANAL	0.00	117,845.87	117,845.87	0.00	0.00 117,845.87
311110132210530340 270200496141222122	SAN FRANCISCO TAMPAXAL/ CONSTRUC. DE ESPACIO ARTES	0.00	299,588.28	299,588.28	0.00	0.00 299,588.28
311110132216540330 270200496141222122	ALITZE/ CONST DE SISTEMA DE AGUA POTABLE	0.00	254,920.05	254,920.05	254,920.05	205,034.82 0.00
311110132210720340 270200496141222122	EUREKA/ REHAB. DE NORIA DE ABASTECIMIENTO DE AGUA	0.00	178,946.80	178,946.80	93,482.39	93,482.39 85,464.41
311110132210740340 270200496141222122	JOMPTE EUREKA / MEJORAMIENTO DE PANELES SOLARES	0.00	768,059.55	768,059.55	0.00	0.00 768,059.55
311110132212060340 270200496141222122	TANCHACHIN/ REHAB. DE CAMINO SACACOSECHAS	0.00	387,783.36	387,783.36	0.00	0.00 387,783.36
311110132212070340 270200496141222122	CAMARONES/ REHAB. DE CAMINO SACACOSECHAS	0.00	192,606.40	192,606.40	192,606.40	192,606.40 0.00
311110132215550320 270280726141222132	TAMAPATZ / PAV. DE CALLE FCO 1 MADERO CARR. A TAM	0.00	40,898.58	40,898.58	40,898.58	40,898.58 0.00
311110132215640320 270280726141222132	PAV. DE CALLES, AMP MORELOS VICENTE GUERRERO	0.00	476,349.22	476,349.22	476,349.22	476,349.22 0.00
311110132215040320 270280726141222132	TAMCUIME / PAV. C/CONCRETO HIDRAUL EN C. BO. OXTOM	0.00	265,646.26	265,646.26	241,055.01	241,055.01 24,591.25
311110132210670340 270200496141222122	TANUTE/CONST DE SISTEMA AGUA POT. IRA E. BO. POCTEJ	0.00	1,287,930.88	1,287,930.88	0.00	0.00 1,287,930.88
311110132211270340 270200496141222122	PAXALJA/ CONSTRUCCION DE ESPACIO ARTESANAL	0.00	0.00	0.00	0.00	0.00 0.00
311110132211280340 270200496141222122	TAN TZAJIB / CONST DE RAMPAS C/CONCR HIDRA CAMINO	0.00	374,740.67	374,740.67	0.00	0.00 374,740.67
311110132211330340 270200496141222122	BO. EL PROGRESO/ AMPL. DE RED DE DISTRIB DE AGUA	0.00	125,483.34	125,483.34	0.00	0.00 125,483.34
311110132211340340 270200496141222122	LA SOLEDAD/ CONST. DE DEPOSITOS P/ALMACENAR AGUA	0.00	359,418.78	359,418.78	0.00	0.00 359,418.78



Municipio Aquismón, San Luis Potosí.
ESTADO ANALÍTICO DEL PRESUPUESTO DE EGRESOS

CLASIFICACIÓN POR OBJETO DEL GASTO POR CAPITULO Y PARTIDA A MÁS BAJO NIVEL
del 1o. de enero al 31 de diciembre de 2018



23

CONCEPTO	APROBADO	AMPLIACIONES / REDUCCIONES	MODIFICADO	DEVENGADO	PAGADO	SUBEJERCIDO
6 INVERSIÓN PÚBLICA						
614 DIVISIÓN DE TERRENOS Y CONSTRUCCIÓN DE OBRAS DE URBANIZACIÓN						
311110132211350340 270200496141222122	0.00	266,437.96	266,437.96	0.00	0.00	266,437.96
TAMCUEM/ CONST DE TANQUE P/ALMACEN Y DISTRIB AGUA						
311110132216550330 270200496141222122	0.00	1,624,669.06	1,624,669.06	1,159,547.11	1,159,547.11	465,121.95
TAMPATE/ CONST DE CALLE RUMBO AL PREESC B JUAREZ						
311110132216560330 270200496141222122	0.00	1,752,109.84	1,752,109.84	1,626,448.85	1,626,448.85	125,660.99
TAMPAXAL/ CONST. DE CALLE CON CONCRETO HIDRA/FISE						
311110132216570330 270200496141222122	0.00	605,974.96	605,974.96	605,974.96	364,324.26	0.00
TANCHACHIN/ CONST. DE CALLE CON CONCRETO HIDR/FISE						
311110132216580330 270200496141222122	0.00	2,799,240.56	2,799,240.56	2,799,240.56	2,242,462.41	0.00
EL JABALI/ CONST DE SISTEMA DE AGUA POT 2A E/FISE						
311110132216590330 270200496141222122	0.00	2,999,692.51	2,999,692.51	2,707,188.07	2,314,283.27	292,504.44
LA CALDERA /CONST DE SISTEMA DE AGUA POT 2A E/FISE						
311110132216600330 270200496141222122	0.00	0.00	0.00	0.00	0.00	0.00
TANUTE / CONST DE SISTEMA DE AGUA POT 2A E/FISE						
311110132216610330 270200496141222122	0.00	1,629,831.53	1,629,831.53	0.00	0.00	1,629,831.53
TAMCUIME / CONST DE CALLES CON CONCRETO HIDRA/FISE						
311110132211380340 270200496141222122	0.00	125,518.72	125,518.72	0.00	0.00	125,518.72
MANTEZULEL / MEJORAMIENTO DE ESPACIO ARTESANAL						
311110132211430340 270200496141222122	0.00	249,573.42	249,573.42	0.00	0.00	249,573.42
PALO DE ARCO/CONST DE ACCESO Y APOYO P/PERS C/DISC						
311110132212060340 270200496141222132	0.00	387,783.36	387,783.36	387,783.36	387,783.36	0.00
TANCHACHIN/ REHAB DE CAMINO SACACOSECHAS						
311110132212080340 270200496141222122	0.00	192,606.40	192,606.40	192,606.40	192,606.40	0.00
EL NARANJITO/ REHAB DE CAMINO SACACOSECHAS						
311110132212090340 270200496141222132	0.00	423,734.08	423,734.08	423,734.08	423,734.08	0.00
LOS OTATES/ REHAB DE CAMINO SACACOSECHAS						
311110132216750330 270200496141222122	0.00	22,717,986.31	22,717,986.31	22,717,986.31	6,293,139.06	0.00
PAV CARPETA ASF CAMINO S/NOMBRE BO LA CRUZ						
311110132212130340 270200496141222122	0.00	192,606.40	192,606.40	192,606.40	192,606.40	0.00
MOCTEZUMA/ REHAB DE CAMINO SACACOSECHAS						
311110132211070340 270200496141222122	0.00	299,522.65	299,522.65	0.00	0.00	299,522.65
BO LAS GOLONDRINAS/CONST. DE DEPOSITOS P/ALM AGUA						
10132211080340 270200496141222122	0.00	898,642.92	898,642.92	0.00	0.00	898,642.92
LA BRECHA(LA B DE TANTZOTZOB)/ CONST.DEPO P/AGUA						
311110132211090340 270200496141222122	0.00	407,818.79	407,818.79	0.00	0.00	407,818.79
LA MESA/ CONST DE TANQUE P/ALMACEN Y DIST DE AGUA						
311110132211100340 270200496141222122	0.00	1,565,336.38	1,565,336.38	1,391,266.06	1,391,266.06	174,070.32
SANTA CRUZ POBLADO/ CONST DE 2DA E DE DRENAJE SANI						
311110132211110340 270200496141222122	0.00	213,182.09	213,182.09	0.00	0.00	213,182.09
AQUISMON/MEJOR RED DE DRENAJE PLUV EN CALL TEPEYA						
311110132211120340 270200496141222122	0.00	451,722.00	451,722.00	0.00	0.00	451,722.00
TAMCUIME/ CONST DE MURO DE CONTENCIÓN EN C.OBREGON						
311110132211150340 270200496141222122	0.00	45,012.87	45,012.87	0.00	0.00	45,012.87
EL AGUACATE/ SUMINISTRO E INSTAL. DE PANELES SOLA						
311110132211160340 270200496141222122	0.00	37,977.87	37,977.87	0.00	0.00	37,977.87
LOMA BONITA/ MEJORAMIENTO DE PANELES SOLARES						
311110132211230340 270200496141222122	0.00	149,520.52	149,520.52	0.00	0.00	149,520.52
PUHUITZE/ CONST DE BANQUETA EN CALLE PRINCIPAL						
311110132211250340 270200496141222122	0.00	1,295,076.11	1,295,076.11	0.00	0.00	1,295,076.11
SAN ISIDRO / AMPL. DE RED DE DISTRIB. DE ENERGIA						
311110132211710340 270200496141222122	0.00	266,170.35	266,170.35	0.00	0.00	266,170.35
JOLMON/ CONST DE RAMPAS EN DOS HUELLAS DE CONCRETO						



Municipio Aquismón, San Luis Potosí.
ESTADO ANALÍTICO DEL PRESUPUESTO DE EGRESOS

CLASIFICACIÓN POR OBJETO DEL GASTO POR CAPITULO Y PARTIDA A MÁS BAJO NIVEL del 1o. de enero al 31 de diciembre de 2018



29

CONCEPTO	APROBADO	AMPLIACIONES / REDUCCIONES	MODIFICADO	DEVENGADO	PAGADO	SUBEJERCIDO
6 INVERSIÓN PÚBLICA						
614 DIVISIÓN DE TERRENOS Y CONSTRUCCIÓN DE OBRAS DE URBANIZACIÓN						
311110132212150340 AQUISMON/ CONST. DE	0.00	1,205,489.36	1,205,489.36	1,205,489.36	1,205,489.36	0.00
270370316141222132 COMEDOR COMUNITARIO CAB. MPAL						
311110132212180340 JABALI/ REHAB. DE CAMINO	0.00	192,606.40	192,606.40	192,606.40	192,606.40	0.00
270200496141222122 SACACOSECHAS						
311110132212190340 SAUZ/ REHAB. DE CAMINO	0.00	192,606.40	192,606.40	192,606.40	192,606.40	0.00
270200496141222122 SACACOSECHAS						
311110132215610320 MUHUATL / PAV. DE CALLE	0.00	45,531.86	45,531.86	45,531.86	45,531.86	0.00
270280726141222132 20 DE NOVIEMBRE						
Subtotal	212,000,000.00	-100,129,011.86	111,870,988.14	55,988,812.98	37,416,549.41	55,882,175.16
615 CONSTRUCCIÓN DE VÍAS DE COMUNICACIÓN						
311110132211670340 OCTUJUB O CAMPECHE	0.00	999,984.37	999,984.37	0.00	0.00	999,984.37
270370316151222132 /MEJOR DE CARR OCTUJ-BO LA A						
311110132211680340 PAXALJA / MEJORAM DE	0.00	999,080.29	999,080.29	0.00	0.00	999,080.29
270370316151222132 CARR DEL TRAMO ALITZE-PAXALJA						
311110132210570340 MUHUATL / MEJOR. DE	0.00	299,917.07	299,917.07	0.00	0.00	299,917.07
270370316151222132 CARR- MUHUATL ENTRONQ TAMPAXL						
311110132210010340 BO SAGRADA FAMILIA:	0.00	710,870.04	710,870.04	710,870.04	710,870.04	0.00
270370316151222132 CONSTRUCCION DE CAMINO DE ACC						
311110132210020340 LA LAJA APERTURA DE	0.00	349,480.75	349,480.75	0.00	0.00	349,480.75
270370316151222132 CAMINO RURAL AL SECTOR DOS						
311110132210030340 TANTAZJIB CONSTRUCCION	0.00	499,463.47	499,463.47	0.00	0.00	499,463.47
270370316151222132 DE CAMINO DE ACCESO A SIER						
311110132210650340 EL AGUACATE/ MEJOR. DE	0.00	899,052.18	899,052.18	0.00	0.00	899,052.18
270370316151222132 CAMINO TRAMO AGUACAT-MANTEZ						
311110132211290340 AQUISMON / AMPLIACION DE	0.00	0.00	0.00	0.00	0.00	0.00
270370316151222132 SEÑALETICA EN CARRETERAS						
Subtotal	0.00	4,757,848.17	4,757,848.17	710,870.04	710,870.04	4,046,978.13
Subtotal	212,000,000.00	-26,984,971.05	185,015,028.95	87,497,791.79	68,146,061.14	97,517,237.16
8 PARTICIPACIONES Y APORTACIONES						
853 OTROS CONVENIOS						
311110132215050320 AQUISMON/CONVENIO	0.00	313,200.00	313,200.00	313,200.00	313,200.00	0.00
270280888531222132 INTERMUNICIPAL P/ EL RELLENO SAN						
311110132212260320 BARRIO CHAMAL/CONTS DE	0.00	66,180.58	66,180.58	66,180.58	66,180.58	0.00
270280888531222132 LETRINA SECAS						
311110132212270320 BARRIO CHAMAL/OBRAS	0.00	106,885.47	106,885.47	106,885.47	106,885.47	0.00
270280888531222132 CAPT DE AGUA LLUVIA						
311110132215460320 CONV INTERM P/RELLENO	0.00	104,400.00	104,400.00	104,400.00	104,400.00	0.00
270280888531222132 SANIT 2A ETAPA						
311110132212220320 BARRIO EL CHAMAL/ CONTS	0.00	0.00	0.00	0.00	0.00	0.00
270280888531222132 DE LETRINAS SECAS ECOLOGIC						
311110132212240320 SUM Y COLOCACION DE	0.00	800,000.00	800,000.00	800,000.00	800,000.00	0.00
270280888531222132 SEÑALETICA TURISTICA						
Subtotal	0.00	1,390,666.05	1,390,666.05	1,390,666.05	1,390,666.05	0.00
Subtotal	0.00	1,390,666.05	1,390,666.05	1,390,666.05	1,390,666.05	0.00
911 AMORTIZACIÓN DE LA DEUDA INTERNA CON INSTITUCIONES DE CRÉDITO						



Municipio Aquismón, San Luis Potosí.
ESTADO ANALÍTICO DEL PRESUPUESTO DE EGRESOS

CLASIFICACIÓN POR OBJETO DEL GASTO POR CAPITULO Y PARTIDA A MÁS BAJO NIVEL del 1o. de enero al 31 de diciembre de 2018



CONCEPTO	APROBADO	AMPLIACIONES / REDUCCIONES	MODIFICADO	DEVENGADO	PAGADO	SUBEJERCIDO
9 DEUDA PÚBLICA						
911 AMORTIZACIÓN DE LA DEUDA INTERNA CON INSTITUCIONES DE CRÉDITO						
31111003411P010160 AMORTIZACION DE LA DEUDA INTERNA CON INSTITUCIONES DE CRÉDITO	4,000,000.00	6,000,000.00	10,000,000.00	10,000,000.00	10,000,000.00	0.00
14021061911322131						
Subtotal AMORTIZACIÓN DE LA DEUDA INTERNA CON INSTITUCIONES DE CRÉDITO	4,000,000.00	6,000,000.00	10,000,000.00	10,000,000.00	10,000,000.00	0.00
921 INTERESES DE LA DEUDA INTERNA CON INSTITUCIONES DE CRÉDITO						
31111003411P010160 INTERESES DE LA DEUDA INTERNA CON INSTITUCIONES DE	0.00	172,357.96	172,357.96	172,357.96	172,357.96	0.00
140210619211322131						
Subtotal INTERESES DE LA DEUDA INTERNA CON INSTITUCIONES DE CRÉDITO	0.00	172,357.96	172,357.96	172,357.96	172,357.96	0.00
931 COMISIONES DE LA DEUDA PÚBLICA INTERNA						
31111003411P010160 COMISIONES DE LA DEUDA PÚBLICA INTERNA	0.00	232,000.00	232,000.00	232,000.00	232,000.00	0.00
140210619311322131						
Subtotal COMISIONES DE LA DEUDA PÚBLICA INTERNA	0.00	232,000.00	232,000.00	232,000.00	232,000.00	0.00
941 GASTOS DE LA DEUDA PÚBLICA INTERNA						
31111003411P010160 GASTOS DE LA DEUDA PÚBLICA INTERNA	0.00	232,000.00	232,000.00	232,000.00	232,000.00	0.00
140210619411322131						
Subtotal GASTOS DE LA DEUDA PÚBLICA INTERNA	0.00	232,000.00	232,000.00	232,000.00	232,000.00	0.00
991 ADEFAS						
31111003441H010020 ADEFAS	14,900,000.00	-7,000,000.00	7,900,000.00	7,900,000.00	7,474,587.84	0.00
050030559911322112						
Subtotal ADEFAS	14,900,000.00	-7,000,000.00	7,900,000.00	7,900,000.00	7,474,587.84	0.00
Subtotal DEUDA PÚBLICA	18,900,000.00	-363,642.04	18,536,357.96	18,536,357.96	18,110,945.80	0.00
Total	373,350,000.00	-39,228,386.56	334,121,613.44	235,206,298.55	203,876,494.83	98,915,314.89

PRESIDENCIA MUNICIPAL
H. AYUNTAMIENTO CONSTITUCIONAL
AQUISMÓN S.L.P. 2018 - 2021

C. OSCAR SUAREZ MENDOZA
PRESIDENTE MUNICIPAL

TESORERÍA MUNICIPAL
H. AYUNTAMIENTO CONSTITUCIONAL
AQUISMÓN S.L.P. 2018 - 2021

LAE. ARACELI RECENDIZ OLGUIN
TESORERA MUNICIPAL

SINDICO
H. AYUNTAMIENTO CONSTITUCIONAL
AQUISMÓN S.L.P. 2018 - 2021

C. MARGARITO MARTINEZ LEDEZMA
SINDICO MUNICIPAL

CONTROLADOR INTERNA
H. AYUNTAMIENTO CONSTITUCIONAL
AQUISMÓN S.L.P. 2018 - 2021

LIC. GRISELDA RIOS GOMEZ
CONTROLADORA MUNICIPAL



Municipio Aquismón, San Luis Potosí.
ESTADO ANALÍTICO DEL PRESUPUESTO DE EGRESOS
B) CLASIFICACIÓN ECONÓMICA POR TIPO DE GASTO A ÚLTIMO NIVEL
del 1o. de enero al 31 de diciembre de 2018



CONCEPTO	APROBADO	AMPLIACIONES / REDUCCIONES	MODIFICADO	DEVENGADO	PAGADO	SUBEJERCIDO
21110 REMUNERACIONES						
31111002131P13019018 03205311112111014RE DIETAS	4,000,000.00	-1,257,505.59	2,742,494.41	2,742,494.41	2,742,494.41	0.00
31111004152G0103101 905107111312111014R SUELDO BASE	29,250,000.00	3,680,535.83	32,930,535.83	32,930,535.83	32,930,535.83	0.00
31111004152G0103101 905107113212111014R PRIMA VACACIONAL	650,000.00	-323,873.42	326,126.58	326,126.58	326,126.58	0.00
31111004152G0103101 905107113232111014R GRATIFICACION DE FIN DE AÑO	4,150,000.00	-3,723,219.39	426,780.61	426,780.61	426,780.61	0.00
31111004152G0103101 905107113412111014R COMPENSACION POR SERVICIOS EVENTUALES	300,000.00	-235,473.32	64,526.68	64,526.68	64,526.68	0.00
31111004152G0103101 905107115212111014R INDEMNIZACIONES Y LIQUIDACIONES POR RETIRO Y HABERES CAÍDOS	3,500,000.00	4,496,590.48	7,996,590.48	7,996,590.48	7,996,590.48	0.00
31111028171C11022008 05407711312111025FO SUELDO BASE	2,850,000.00	-161,126.18	2,688,873.82	2,688,873.82	2,688,873.82	0.00
31111028171C11022008 05407713212111025FO PRIMA VACACIONAL	300,000.00	-270,767.48	29,232.52	29,232.52	29,232.52	0.00
31111028171C11022008 05407713232111025FO GRATIFICACION DE FIN DE AÑO	350,000.00	-234,445.00	115,555.00	115,555.00	115,555.00	0.00
31111028171C11022008 05407713812111025FO COMPENSACION PERSONAL DE SEGURIDAD	150,000.00	-95,508.66	54,491.34	54,491.34	54,491.34	0.00
31111004152G0103101 905107127112111014R VESTUARIOS Y UNIFORMES	0.00	24,215.00	24,215.00	24,215.00	24,215.00	0.00
31111028171S22022008 05407711312111025FO SALARIOS DE ELEMENTOS DE SEG PUB MPAL 2A ETAPA	0.00	757,929.97	757,929.97	757,929.97	757,929.97	0.00
Subtotal REMUNERACIONES	45,500,000.00	2,657,352.24	48,157,352.24	48,157,352.24	48,157,352.24	0.00
21120 COMPRA DE BIENES Y SERVICIOS						
31111002131P13019018 02607438112112014RE GASTOS DE CEREMONIAL	2,000,000.00	-1,486,257.08	513,742.92	513,742.92	507,803.46	0.00
31111002131P13019018 02607538212112014RE GASTOS DE ORDEN SOCIAL Y CULTURAL	4,200,000.00	256,517.46	4,456,517.46	4,456,517.46	3,696,367.15	0.00
31111002131P13019018 03201321122112014RE MATERIALES, UTILES Y EQUIPOS MENORES DE OFICINA	1,100,000.00	-940,961.96	159,038.04	159,038.04	51,002.98	0.00
31111002131P13019018 03208331512112014RE TELEFONIA CELULA	5,000.00	-5,000.00	0.00	0.00	0.00	0.00
31111002131P13019018 06008441412112014RE OTROS SERVICIOS GENERALES	8,000,000.00	-619,119.44	7,380,880.56	7,380,880.56	7,363,664.91	0.00
31111004152G0101000 905107104152A1303101 9051071033412112014R SERVICIOS DE CAPACITACIÓN	100,000.00	312,270.90	412,270.90	412,270.90	412,270.90	0.00
31111004152G0101000 304000122112112014R ALIMENTACION EN OFICINAS O LUGARES DE TRABAJO	100,000.00	439,277.23	539,277.23	539,277.23	68,767.86	0.00
31111004152G0101000 304000122132112014R ALIMENTACION EN PROGRAMAS DE CAPACITACION Y ADIESTRAMIENTO	250,000.00	-149,110.17	100,889.83	100,889.83	45,127.57	0.00
31111004152G0101000 304000226112112014R COMBUSTIBLES, LUBRICANTES Y ADITIVOS	5,000,000.00	2,544,490.70	7,544,490.70	7,544,490.70	7,375,993.89	0.00
31111004152G0101000 304000229112112014R HERRAMIENTAS MENORES	150,000.00	-36,870.95	113,129.05	113,129.05	105,256.45	0.00
31111004152G0101000 304000321612112014R MATERIAL DE LIMPIEZA	250,000.00	-130,628.48	119,371.52	119,371.52	84,870.76	0.00
31111004152G0101000 304403734712112014R FLETES Y MANIOBRAS	250,000.00	-225,955.90	24,044.10	24,044.10	8,484.10	0.00
31111004152G0101000 304403835112112014R CONSERVACION Y MANTENIMIENTO MENOR DE INMUEBLES	3,000,000.00	-1,759,205.93	1,240,794.07	1,240,794.07	1,109,289.03	0.00
31111004152G0101000 304403835212112014R INSTALACION, REPARACION Y MANTENIMIENTO DE MOBILIARIO Y EQUIPO DE ADMINISTRACION, EDUCACIONAL Y RECREATIVO	500,000.00	-497,000.00	3,000.00	3,000.00	3,000.00	0.00



Municipio Aquismón, San Luis Potosí.
ESTADO ANALÍTICO DEL PRESUPUESTO DE EGRESOS
B) CLASIFICACIÓN ECONÓMICA POR TIPO DE GASTO A ÚLTIMO NIVEL
del 1o. de enero al 31 de diciembre de 2018



CONCEPTO	APROBADO	AMPLIACIONES / REDUCCIONES	MODIFICADO	DEVENGADO	PAGADO	SUBEJERCIDO
21120 COMPRA DE BIENES Y SERVICIOS						
31111004152G0101000 304405037512112014R	1,000,000.00	-11,572.81	988,427.19	988,427.19	965,872.97	0.00
31111004152G0101000 305600431112112014R	1,350,000.00	-406,847.00	943,153.00	943,153.00	943,153.00	0.00
31111004152G0101000 305600431312112014R	5,000.00	-3,758.50	1,241.50	1,241.50	1,241.50	0.00
31111004152G0101000 305600431412112014R	200,000.00	-76,440.00	123,560.00	123,560.00	123,560.00	0.00
31111004152G0101000 305601632212112014R	300,000.00	-99,151.89	200,848.11	200,848.11	117,328.11	0.00
31111004152G0101000 305601632512112014R	100,000.00	778,799.97	878,799.97	878,799.97	796,079.98	0.00
31111004152G0101000 305601632912112014R	1,200,000.00	-1,006,630.98	193,369.02	193,369.02	193,369.02	0.00
31111004152G0103702 404503529612112014R	2,000,000.00	-893,257.71	1,106,742.29	1,106,742.29	217,570.04	0.00
31111004152G0103702 404503529812112014R	50,000.00	-46,559.81	3,440.19	3,440.19	3,440.19	0.00
31111004152G0103702 404503535512112014R	1,200,000.00	-136,566.96	1,063,433.04	1,063,433.04	974,215.03	0.00
31111004152G0103702 404503535712112014R	350,000.00	-159,356.72	190,643.28	190,643.28	134,093.28	0.00
31111005152A0802000 200507631122112014R	300,000.00	-259,806.00	40,194.00	40,194.00	40,194.00	0.00
31111007183P17017009 00104136112112014RE	2,400,000.00	978,478.73	3,378,478.73	3,378,478.73	2,164,946.35	0.00
31111008223C01001001 01904829812112014RE	50,000.00	-50,000.00	0.00	0.00	0.00	0.00
31111008223C01001001 03806231112112014RE	300,000.00	1,096,062.00	1,396,062.00	1,396,062.00	1,396,062.00	0.00
31111008223C01001001 05207329812112014RE	50,000.00	-50,000.00	0.00	0.00	0.00	0.00
31111009371T02029021 01502144112112014RE	900,000.00	-840,482.24	59,517.76	59,517.76	56,037.76	0.00
31111009371T02029021 01804321512112014RE	1,000,000.00	-956,465.20	43,534.80	43,534.80	406.00	0.00
31111009371T02029021 01804327112112014RE	100,000.00	22,717.79	122,717.79	122,717.79	32,237.79	0.00
31111009371T02029021 01806836112112014RE	1,600,000.00	-1,572,943.00	27,057.00	27,057.00	27,057.00	0.00
31111009371T02029021 01806836512112014RE	50,000.00	-50,000.00	0.00	0.00	0.00	0.00
31111009371T02029021 02703338412112014RE	12,000,000.00	-2,138,123.99	9,861,876.01	9,861,876.01	9,781,876.01	0.00
31111009371T02029021 02704721512112014RE	1,000,000.00	-1,000,000.00	0.00	0.00	0.00	0.00
31111009371T02029021 02704727112112014RE	200,000.00	-195,661.60	4,338.40	4,338.40	0.00	0.00



Municipio Aquismón, San Luis Potosí.
ESTADO ANALÍTICO DEL PRESUPUESTO DE EGRESOS
B) CLASIFICACIÓN ECONÓMICA POR TIPO DE GASTO A ÚLTIMO NIVEL
del 1o. de enero al 31 de diciembre de 2018



3

CONCEPTO	APROBADO	AMPLIACIONES / REDUCCIONES	MODIFICADO	DEVENGADO	PAGADO	SUBEJERCIDO
21120	COMPRA DE BIENES Y SERVICIOS					
31111009371T02029021 02704737912112014RE	200,000.00	-39,711.35	160,288.65	160,288.65	93,285.76	0.00
31111009371T02029021 02706736212112014RE	350,000.00	-350,000.00	0.00	0.00	0.00	0.00
31111009371T02029021 02706736512112014RE	100,000.00	-93,040.00	6,960.00	6,960.00	6,960.00	0.00
31111011184F04038011 03503931712112014RE	150,000.00	318,671.43	468,671.43	468,671.43	418,871.39	0.00
31111011184F04038011 05901931712112014RE	500,000.00	-460,647.58	39,352.42	39,352.42	39,352.42	0.00
31111013231C11023008 05402926112112025FO	1,000,000.00	-1,000,000.00	0.00	0.00	0.00	0.00
31111013232A2202802 70040444112112025F	1,000,000.00	-1,000,000.00	0.00	0.00	0.00	0.00
31111014181O0103501 002204521812112014R	100,000.00	-40,000.00	60,000.00	60,000.00	60,000.00	0.00
31111016267A1701201 204701844112112014R	1,200,000.00	-984,921.00	215,079.00	215,079.00	215,079.00	0.00
31111017244R05003016 01303044112112014RE	900,000.00	-871,199.18	28,800.82	28,800.82	28,800.82	0.00
31111018241A1800902 600206927312112014R	500,000.00	-390,960.00	109,040.00	109,040.00	109,040.00	0.00
31111018241A1800902 601101744112112014R	900,000.00	-505,119.24	394,880.76	394,880.76	329,780.76	0.00
31111019225A1401302 503108244112112014R	700,000.00	-680,000.00	20,000.00	20,000.00	20,000.00	0.00
31111020265A1101400 601202844112112014R	2,200,000.00	-2,185,000.00	15,000.00	15,000.00	15,000.00	0.00
31111021382D0802600 402404029412112014R	40,000.00	-40,000.00	0.00	0.00	0.00	0.00
31111021382D0802600 402404035312112014R	150,000.00	-80,302.35	69,697.65	69,697.65	49,937.64	0.00
31111022172C11027007 04804227212112014RE	500,000.00	-475,476.41	24,523.59	24,523.59	24,523.59	0.00
31111023131C13024029 03306437112112014RE	100,000.00	-99,315.99	684.01	684.01	684.01	0.00
31111023131C13024029 03308637612112014RE	100,000.00	-100,000.00	0.00	0.00	0.00	0.00
31111023131C13024029 03408537512112014RE	100,000.00	-95,610.00	4,390.00	4,390.00	4,390.00	0.00
31111024269A1703002 803002244112112014R	1,200,000.00	3,411,648.22	4,611,648.22	4,611,648.22	3,664,003.21	0.00
31111024269F08030028 02902039112112014RE	100,000.00	-100,000.00	0.00	0.00	0.00	0.00
31111025251E01004015 00702644312112014RE	400,000.00	263,082.94	663,082.94	663,082.94	422,783.36	0.00
31111025251E01004015 01006337212112014RE	200,000.00	-149,200.00	50,800.00	50,800.00	50,800.00	0.00
31111025252E03005015 00902744312112014RE	400,000.00	-270,114.43	129,885.57	129,885.57	99,002.49	0.00



Municipio Aquismón, San Luis Potosí.
ESTADO ANALÍTICO DEL PRESUPUESTO DE EGRESOS
B) CLASIFICACIÓN ECONÓMICA POR TIPO DE GASTO A ÚLTIMO NIVEL
del 1o. de enero al 31 de diciembre de 2018



CONCEPTO	APROBADO	AMPLIACIONES/ REDUCCIONES	MODIFICADO	DEVENGADO	PAGADO	SUBEJERCIDO
21120 COMPRA DE BIENES Y SERVICIOS						
31111025253E03006015 00602444312112014RE	400,000.00	-393,040.00	6,960.00	6,960.00	0.00	0.00
AYUDAS SOCIALES A INSTITUCIONES DE ENSEÑANZA						
31111025255E04007015 02302344312112014RE	400,000.00	-400,000.00	0.00	0.00	0.00	0.00
AYUDAS SOCIALES A INSTITUCIONES DE ENSEÑANZA						
31111025256E03008015 00802544312112014RE	400,000.00	-387,680.00	12,320.00	12,320.00	12,320.00	0.00
AYUDAS SOCIALES A INSTITUCIONES DE ENSEÑANZA						
31111026221R03021023 01606524112112014RE	200,000.00	-198,490.21	1,509.79	1,509.79	1,509.79	0.00
PRODUCTOS MINERALES NO METÁLICOS						
31111026221R03021023 01606524212112014RE	200,000.00	148,080.40	348,080.40	348,080.40	3,560.40	0.00
CEMENTO Y PRODUCTOS DE CONCRETO						
31111026221R03021023 01606524312112014RE	100,000.00	-96,893.00	3,107.00	3,107.00	2,063.00	0.00
CAL. YESO Y PRODUCTOS DE YESO						
31111026221R03021023 01606524412112014RE	100,000.00	-100,000.00	0.00	0.00	0.00	0.00
MADERA Y PRODUCTOS DE MADERA						
31111026221R03021023 01606524512112014RE	2,500,000.00	-2,264,459.07	235,540.93	235,540.93	130,943.13	0.00
MATERIAL ELÉCTRICO Y ELECTRÓNICO						
31111026221R03021023 01606524712112014RE	130,000.00	-105,314.80	24,685.20	24,685.20	1,485.20	0.00
ARTÍCULOS METÁLICOS PARA LA CONSTRUCCIÓN						
31111026221R03021023 01606524912112014RE	650,000.00	-474,009.86	175,990.14	175,990.14	171,538.94	0.00
OTROS MATERIALES Y ARTÍCULOS DE CONSTRUCCIÓN Y REPARACIÓN						
31111026221R03021023 01701532512112014RE	900,000.00	-900,000.00	0.00	0.00	0.00	0.00
ARRENDAMIENTO DE EQUIPO DE TRANSPORTE						
31111026221R03021023 01701532612112014RE	1,500,000.00	-1,446,373.20	53,626.80	53,626.80	0.00	0.00
ARRENDAMIENTO DE MAQUINARIA, OTROS EQUIPOS Y HERRAMIENTAS						
31111026221R03021023 05505131112112025FO	8,350,000.00	-3,572,793.00	4,777,207.00	4,777,207.00	4,777,207.00	0.00
ENERGÍA ELÉCTRICA						
31111027232S05036013 01401444112112014RE	1,800,000.00	-1,518,587.39	281,412.61	281,412.61	281,412.60	0.00
AYUDAS SOCIALES A PERSONAS						
31111027232S05036013 05300725312112014RE	1,500,000.00	-653,552.67	846,447.33	846,447.33	608,471.57	0.00
MEDICINAS Y PRODUCTOS FARMACÉUTICOS						
31111027232S05036013 05300725412112014RE	50,000.00	-42,636.00	7,364.00	7,364.00	7,364.00	0.00
MATERIALES, ACCESORIOS Y SUMINISTROS MÉDICOS						
31111028171C11022008 05402928312112014RE	150,000.00	-150,000.00	0.00	0.00	0.00	0.00
PRENDAS DE PROTECCIÓN PARA SEGURIDAD PÚBLICA Y NACIONAL						
31111028171C11022008 05408733812112014RE	50,000.00	-50,000.00	0.00	0.00	0.00	0.00
SERVICIO DE VIGILANCIA						
31111029152H0101800 50410572112112014R	1,500,000.00	-1,330,442.40	169,557.60	169,557.60	169,557.60	0.00
MATERIALES, ÚTILES Y EQUIPOS MENORES DE OFICINA						
31111029152H0101800 504105721512112014R	500,000.00	-134,342.18	365,657.82	365,657.82	175,531.52	0.00
MATERIAL IMPRESO E INFORMACIÓN DIGITAL						
31111029152H0101800 504105821212112014R	200,000.00	-198,793.60	1,206.40	1,206.40	1,206.40	0.00
MATERIALES Y ÚTILES DE IMPRESIÓN Y REPRODUCCIÓN						
31111029152H0101800 504105821412112014R	80,000.00	-42,930.00	37,070.00	37,070.00	37,070.00	0.00
MATERIALES, ÚTILES Y EQUIPOS MENORES DE TECNOLOGÍAS DE LA INFORMACIÓN Y COMUNICACIONES						
31111029152H0101800 504605445112112014R	210,000.00	-30,000.00	180,000.00	180,000.00	180,000.00	0.00
PENSIONES						
31111029152H0101800 505705234112112014R	100,000.00	50,992.47	150,992.47	150,992.47	150,992.47	0.00
SERVICIOS FINANCIEROS Y BANCARIOS						
31111029152H0101800 505705234412112014R	50,000.00	-22,486.71	27,513.29	27,513.29	27,513.29	0.00
SEGUROS DE RESPONSABILIDAD PATRIMONIAL Y FIANZAS						
31111029152H0101800 505705234512112014R	150,000.00	-73,102.95	76,897.05	76,897.05	76,897.05	0.00
SEGURO DE BIENES PATRIMONIALES						
31111029152H0101800 505705631822112014R	5,000.00	-4,636.00	364.00	364.00	364.00	0.00
SERVICIOS POSTALES Y TELEGRÁFICOS						



Municipio Aquismón, San Luis Potosí.
ESTADO ANALÍTICO DEL PRESUPUESTO DE EGRESOS
B) CLASIFICACIÓN ECONÓMICA POR TIPO DE GASTO A ÚLTIMO NIVEL
del 1o. de enero al 31 de diciembre de 2018



CONCEPTO	APROBADO	AMPLIACIONES/ REDUCCIONES	MODIFICADO	DEVENGADO	PAGADO	SUBEJERCIDO	
21120	COMPRA DE BIENES Y SERVICIOS						
31111029152H0101800 505705633612112014R	SERVICIOS DE APOYO ADMINISTRATIVO, TRADUCCIÓN, FOTOCOPIADO E IMPRESIÓN	25,000.00	945,800.00	970,800.00	970,800.00	650,800.00	0.00
31111029152H0101800 505705633912112014R	SERVICIOS PROFESIONALES, CIENTÍFICOS Y TÉCNICOS INTEGRALES	400,000.00	2,739,513.40	3,139,513.40	3,139,513.40	2,559,513.40	0.00
31111029152H0101800 505706039212112014R	IMPUESTOS Y DERECHOS	1,500,000.00	-1,459,639.00	40,361.00	40,361.00	40,361.00	0.00
31111029152H0101800 505706039222112014R	IMPUESTO SOBRE NOMINA	1,200,000.00	-313,333.55	886,666.45	886,666.45	0.00	0.00
31111029152H0101800 505706039252112014R	TENENCIAS Y CANJE DE PLACAS DE VEHICULOS OFICIALES	250,000.00	-246,150.00	3,850.00	3,850.00	3,850.00	0.00
31111029152H0101800 505706039512112014R	PENAS, MULTAS, ACCESORIOS Y ACTUALIZACIONES	500,000.00	-500,000.00	0.00	0.00	0.00	0.00
31111030152H0102502 204208021512112014R	MATERIAL IMPRESO E INFORMACIÓN DIGITAL	400,000.00	-376,110.96	23,889.04	23,889.04	0.00	0.00
31111031152H0101501 704900532712112014R	ARRENDAMIENTO DE ACTIVOS INTANGIBLES	150,000.00	-116,290.39	33,709.61	33,709.61	33,709.61	0.00
31111031152H0101501 705803433112112014R	SERVICIOS LEGALES, DE CONTABILIDAD, AUDITORIA Y RELACIONADOS	2,100,000.00	-1,163,530.14	936,469.86	936,469.86	749,863.07	0.00
31111031152H0101501 706205937512112014R	VIATICOS EN EL PAÍS	250,000.00	855.70	250,855.70	250,855.70	246,551.71	0.00
31111004152G0101000 304000144112112014R	AYUDAS SOCIALES A PERSONAS	0.00	34,467.27	34,467.27	34,467.27	24,027.27	0.00
31111004152G0101000 304000121112112014R	MATERIALES, ÚTILES Y EQUIPOS MENORES DE OFICINA	0.00	527,520.36	527,520.36	527,520.36	246,294.36	0.00
31111024269F08030028 02902044112112014RE	AYUDAS SOCIALES A PERSONAS	0.00	1,808,936.00	1,808,936.00	1,808,936.00	116,380.00	0.00
31111024269A1703002 803002222112112014R	ALIMENTACIÓN EN OFICINAS O LUGARES DE TRABAJO	0.00	130,474.16	130,474.16	130,474.16	62,909.67	0.00
31111022172C11027007 04804225112112014RE	PRODUCTOS QUIMICOS BASICOS	0.00	3,367.48	3,367.48	3,367.48	3,367.48	0.00
31111002131P13019018 03201323112112014RE	PRODUCTOS ALIMENTICIOS, AGROPECUARIOS Y FORESTALES	0.00	515,482.43	515,482.43	515,482.43	367,778.45	0.00
31111013232503028027 00404444112112025FO	AQUISMÓN/DOTACION DE DESPENSAS A PERS DE ESC RECUR	0.00	1,000,000.00	1,000,000.00	1,000,000.00	1,000,000.00	0.00
31111009371T02029021 01804335112112014RE	PRODERMAGICO 2018	0.00	300,000.00	300,000.00	300,000.00	300,000.00	0.00
31111028171C11022008 05408731612112014RE	SERVICIO DE TELECOMUNICACIONES Y SATELITE	0.00	62,000.00	62,000.00	62,000.00	62,000.00	0.00
31111013232506028027 00404423112112025FO	PROGRAMA DE DESAYUNOS ESCOLARES	0.00	638,092.84	638,092.84	638,092.84	638,092.84	0.00
31111028171516022008 05407729612112025FO	GASTOS OPERATIVOS DSPM	0.00	0.00	0.00	0.00	0.00	0.00
31111028171520022008 05407726112112025FO	PROG.GTOS DE SEG PUB COMBUSTIBLES	0.00	0.00	0.00	0.00	0.00	0.00
31111013221516034027 02004926112112025FO	GASTOS INDIRECTOS (COMBUSTIBLES)	0.00	0.00	0.00	0.00	0.00	0.00
31111013221512034027 02004937512112025FO	GASTOS INDIRECTOS (VIATICOS EN EL PAIS)	0.00	0.00	0.00	0.00	0.00	0.00
31111013232534036013 05300726112112025FO	TRASLADOS DE PACIENTES A CENTROS HOSPITALARIOS	0.00	0.00	0.00	0.00	0.00	0.00
31111013232535036013 05300725312112025FO	DOTACION DE MEDICAMENTOS A PERSONAS DE ESCASOS REC	0.00	0.00	0.00	0.00	0.00	0.00



Municipio Aquismón, San Luis Potosí.
ESTADO ANALÍTICO DEL PRESUPUESTO DE EGRESOS
B) CLASIFICACIÓN ECONÓMICA POR TIPO DE GASTO A ÚLTIMO NIVEL
del 1o. de enero al 31 de diciembre de 2018



CONCEPTO	APROBADO	AMPLIACIONES/ REDUCCIONES	MODIFICADO	DEVENGADO	PAGADO	SUBEJERCIDO
21120 COMPRA DE BIENES Y SERVICIOS						
31111013232536028027 00404423112112025FO	0.00	0.00	0.00	0.00	0.00	0.00
PROG DE APOYO ALIMENT CON DESP BASICAS						
31111013232537028027 00404423112112025FO	0.00	0.00	0.00	0.00	0.00	0.00
PROG DESAYUNOS ESCOLARES (OCT-DIC)						
31111013241538009026 00206927312112025FO	0.00	54,262.84	54,262.84	54,262.84	54,262.84	0.00
PROGRAMA FOMENTO AL DEPORTE						
31111013232542028013 00404427212112025FO	0.00	320,102.00	320,102.00	320,102.00	320,102.00	0.00
DOTACION DE COBIJAS P/PROTEC FRIO						
31111028171543022008 05407724912112025FO	0.00	190,009.08	190,009.08	190,009.08	190,009.08	0.00
REHAB DE OFICINAS DE SEGURIDAD PUB						
31111028171544022008 05407727112112025FO	0.00	0.00	0.00	0.00	0.00	0.00
EQUIPAMIENTO UNIFORMES P/ELEMENT SEG PUB						
31111013221527032027 02807226112112025FO	0.00	10,000.00	10,000.00	10,000.00	10,000.00	0.00
DOTACION DE AGUA POTABLE LOC AQUISMON						
31111013232552036013 05300741412112025FO	0.00	85,000.00	85,000.00	85,000.00	85,000.00	0.00
TRASL. DE PACIENTES A CENTROS HOSP.						
31111013221R03021023 01066535812112014RE	0.00	510,400.00	510,400.00	510,400.00	0.00	0.00
CONVENIO BASURERO INTERMUNICIPAL						
31111009371553029021 01804338212112025FO	0.00	536,896.53	536,896.53	536,896.53	536,896.53	0.00
AQUISMON/DIFUSION DE AREAS NAT Y SITIOS TURISTICOS						
31111013221521034027 02004951512112025FO	0.00	0.00	0.00	0.00	0.00	0.00
GASTOS DE VIATICOS P/PLANEACION Y SEG OBRAS						
31111013221521034027 02004951112112025FO	0.00	0.00	0.00	0.00	0.00	0.00
GASTOS DE VIATICOS P/PLANEACION Y SEG OBRAS						
31111013232565036013 05300741412112025FO	0.00	30,000.00	30,000.00	30,000.00	30,000.00	0.00
APORT. AL SMDIF P/HOSP. Y CONSULTAS						
31111013232566036013 05300741412112025FO	0.00	13,500.00	13,500.00	13,500.00	13,500.00	0.00
APORT. AL SMDIF P/ADQ DE INST. MEDICOS						
31111013232567036013 05300741412112025FO	0.00	5,000.00	5,000.00	5,000.00	5,000.00	0.00
APORT. AL SMDIF P/ANALISIS CLINICOS						
31111013221521034027 02004937512112025FO	0.00	235,092.65	235,092.65	235,092.65	235,092.65	0.00
GASTOS DE VIATICOS P/PLANEACION Y SEG DE OBRAS						
31111013221521034027 02004926112112025FO	0.00	47,231.31	47,231.31	46,946.78	46,946.78	284.53
GASTOS DE VIATICOS P/PLANEACION Y SEG DE OBRAS						
31111028171523022008 05407726112112025FO	0.00	180,000.00	180,000.00	180,000.00	180,000.00	0.00
GASTOS OPERATIVOS DE SEG PUB MPAL						
31111028171523022008 05407729612112025FO	0.00	82,064.96	82,064.96	82,064.96	82,064.96	0.00
GASTOS OPERATIVOS DE SEG PUB MPAL						
31111028171524022008 05407727112112025FO	0.00	99,960.68	99,960.68	99,960.68	99,960.68	0.00
EQUIP. CON UNIFORMES PARA ELEMENTOS DE SEG PUB MPA						
31111013221527032027 02807231312112025FO	0.00	25,199.86	25,199.86	25,199.86	25,199.86	0.00
DOTACION DE AGUA POTABLE LOC AQUISMON						
31111013221528032027 02807226112112025FO	0.00	180,000.00	180,000.00	180,000.00	180,000.00	0.00
MANTENIMIENTO DE VEHICULO RECOLECTOR						
31111013221528032027 02807229612112025FO	0.00	125,825.04	125,825.04	125,825.04	125,825.04	0.00
MANTENIMIENTO DE VEHICULO RECOLECTOR						
31111028171529022008 05407731112112025FO	0.00	1,858,203.00	1,858,203.00	1,858,203.00	1,858,203.00	0.00
PAGO DE ALUMBRADO PUBLICO 2A ETAPA						
31111013221530032027 02807231112112025FO	0.00	702,097.00	702,097.00	702,097.00	702,097.00	0.00
PAGO DE ENERGIA ELECT. POZO DONDE NACE SIST AGUA						
31111009371532029021 01804338212112025FO	0.00	486,471.94	486,471.94	486,471.94	486,471.94	0.00
DIFUSION DE EVENTOS CULT. Y TRAD. AQUISMON 2018						
31111013221533034027 02004921122112025FO	0.00	84,299.00	84,299.00	84,299.00	84,299.00	0.00
MATERIALES UTILES Y EQ. MENORES DE OFICINA						
31111026221547021023 01606556712112025FO	0.00	94,385.31	94,385.31	94,385.31	94,385.31	0.00
ADQ. DE LOTE DE EQUIPO P/SERV MPAL						
31111013232549036013 05300741412112025FO	0.00	265,000.00	265,000.00	265,000.00	265,000.00	0.00
DOT. DE MEDICAMENTOS A PERS DE ESC						
31111013232550028027 00404441412112025FO	0.00	281,530.00	281,530.00	281,530.00	281,530.00	0.00
PROG. DE APOYO ALIMENTARIO C/DESP BASICAS						



Municipio Aquismón, San Luis Potosí.
ESTADO ANALÍTICO DEL PRESUPUESTO DE EGRESOS
B) CLASIFICACIÓN ECONÓMICA POR TIPO DE GASTO A ÚLTIMO NIVEL
del 1o. de enero al 31 de diciembre de 2018



CONCEPTO	APROBADO	AMPLIACIONES / REDUCCIONES	MODIFICADO	DEVENGADO	PAGADO	SUBEJERCIDO
21120 COMPRA DE BIENES Y SERVICIOS						
31111013232551028027 00404441412112025FO	0.00	900,000.00	900,000.00	900,000.00	900,000.00	0.00
PROGRAMA DE DESAYUNOS ESCOLARES						
31111013221557034027 02004954112112025FO	0.00	245,000.00	245,000.00	245,000.00	245,000.00	0.00
ADQUISIÓN DE VEH P/SUPERV OBRAS						
31111013232558028027 00401454112112025FO	0.00	302,800.00	302,800.00	302,800.00	302,800.00	0.00
ADQUISIÓN DE VEH P/TRASLADO DE PACIENTES A HOSP						
Subtotal COMPRA DE BIENES Y SERVICIOS	94,650,000.00	-17,302,037.85	77,347,962.15	77,347,677.62	65,815,087.03	284.53
22211 COMPRA DE BIENES Y SERVICIOS						
31111013221A1403302 706303261412221126FI	15,000,000.00	-15,000,000.00	0.00	0.00	0.00	0.00
DIVISIÓN DE TERRENOS Y CONSTRUCCIÓN DE OBRAS DE URBANIZACIÓN						
31111013221A1403402 706303261412221125F	10,000,000.00	-10,000,000.00	0.00	0.00	0.00	0.00
DIVISIÓN DE TERRENOS Y CONSTRUCCIÓN DE OBRAS DE URBANIZACIÓN						
31111013221A1403402 706303661412221125F	10,000,000.00	-10,000,000.00	0.00	0.00	0.00	0.00
DIVISIÓN DE TERRENOS Y CONSTRUCCIÓN DE OBRAS DE URBANIZACIÓN						
31111013221A1403402 706307961412221125F	10,000,000.00	-10,000,000.00	0.00	0.00	0.00	0.00
DIVISIÓN DE TERRENOS Y CONSTRUCCIÓN DE OBRAS DE URBANIZACIÓN						
31111013221145034027 06303261112221125FAI	0.00	389,988.95	389,988.95	0.00	0.00	389,988.95
LA GARITA/ CONSTRUCCION DE CUARTOS DORMITORIO						
31111013221161034027 06303261112221125FAI	0.00	388,698.36	388,698.36	0.00	0.00	388,698.36
EL TUNEL/ CONST DE TECHOS FIRME (LOSAS)						
31111013221162034027 06303261112221125FAI	0.00	454,305.86	454,305.86	0.00	0.00	454,305.86
TANCHANACO/ CONSTRUCCION DE CUARTOS DORMITORIO						
31111013221163034027 06303261112221125FAI	0.00	527,702.56	527,702.56	0.00	0.00	527,702.56
BARRIO LA MINA/ CONSTRUCCION DE TECHOS FIRMES(LOSA)						
31111013221164034027 06303261112221125FAI	0.00	649,686.95	649,686.95	0.00	0.00	649,686.95
BARRIO JOLJA/ CONSTRUCCION DE CUARTOS DORMITORIO						
31111013221148034027 06303261112221125FAI	0.00	874,798.00	874,798.00	0.00	0.00	874,798.00
OCTUJUB O CAMPECHE/ CONST DE TECHOS C/LAM. Z. BAJA						
31111013221149034027 06303261112221125FAI	0.00	874,798.00	874,798.00	0.00	0.00	874,798.00
OCTUJUB O CAMPECHE/ CONST DE TECHOS C/LAM. Z. ALTA						
31111013221152034027 06303261112221125FAI	0.00	974,530.43	974,530.43	0.00	0.00	974,530.43
SANTA ANITA /CONSTRUCCION DE CUARTOS DORMITORIO						
31111013221153034027 06303261112221125FAI	0.00	974,401.61	974,401.61	0.00	0.00	974,401.61
EL OTATE /CONSTRUCCION DE CUARTOS DORMITORIO						
31111013221154034027 06303261112221125FAI	0.00	499,744.83	499,744.83	0.00	0.00	499,744.83
RANCHO NUEVO /CONST DE SANITHUMEDOS C/BIODIG STA C						
31111013221155034027 06303261112221125FAI	0.00	73,907.00	73,907.00	0.00	0.00	73,907.00
TAMAPATZ/CONST DE E FINAL CUARTOS DORMIT. BO SN JU						
31111013221156034027 06303261112221125FAI	0.00	649,475.22	649,475.22	0.00	0.00	649,475.22
BARRIO EL PROGRESO / CONST DE CUARTOS PARA COCINA						
31111013221058034027 06303261112221125FAI	0.00	649,969.07	649,969.07	0.00	0.00	649,969.07
TANCHANACO / CONST. DE CUARTOS DORMIT EN COL NVA						
31111013221060034027 06303261112221125FAI	0.00	909,126.88	909,126.88	0.00	0.00	909,126.88
SANJUANITA / CONSTRUCCION DE CUARTOS PARA COCINA						
31111013221063034027 06303261112221125FAI	0.00	909,684.61	909,684.61	0.00	0.00	909,684.61
TAMCUIME / CONST DE CUARTOS DORMIT EN BO PAJAMTZE						



Municipio Aquismón, San Luis Potosí.
ESTADO ANALÍTICO DEL PRESUPUESTO DE EGRESOS
B) CLASIFICACIÓN ECONÓMICA POR TIPO DE GASTO A ÚLTIMO NIVEL
del 1o. de enero al 31 de diciembre de 2018



CONCEPTO	APROBADO	AMPLIACIONES/ REDUCCIONES	MODIFICADO	DEVENGADO	PAGADO	SUBEJERCIDO
22211 COMPRA DE BIENES Y SERVICIOS						
31111013221064034027 06303261112221125FAI TAMAPATZ / CONSTRUCCION DE CUARTOS DORMITORIO	0.00	1,429,529.21	1,429,529.21	707,859.46	707,859.46	721,669.75
31111013221157034027 06303261112221125FAI LINJA/ CONST. DE CUARTOS DORMITORIOS	0.00	777,388.34	777,388.34	0.00	0.00	777,388.34
31111013221158034027 06303261112221125FAI LA MESA/ CONST. DE CUARTOS DORMITORIO	0.00	649,719.07	649,719.07	0.00	0.00	649,719.07
31111013221601033027 02104961412221125PR TANUTE/ CONST DE SISTEMA DE AGUA POTABLE 1RA ET. P	0.00	2,575,861.75	2,575,861.75	2,182,801.88	2,182,801.88	393,059.87
31111013221602033027 02104961412221125PR TANTZOTZOB/ CONST DE SISTEMA DE AGUA POTABLE 2A ET	0.00	4,079,638.51	4,079,638.51	1,223,891.55	1,223,891.55	2,855,746.96
31111013221603033027 02104961412221125PR LA CALDERA/ CONST DE SISTEMA DE AGUA POTABLE 2DA E	0.00	2,639,731.09	2,639,731.09	2,111,784.87	2,111,784.87	527,946.22
31111013221604033027 02104961412221125PR MUHUATL/ CONST DE SISTEMA DE AGUA POTABLE 1RA ET.	0.00	1,699,834.96	1,699,834.96	339,966.99	339,966.99	1,359,867.97
31111013221605033027 02104961412221125PR ALITZE/ CONST DE SISTEMA DE AGUA POTABLE	0.00	1,784,440.35	1,784,440.35	535,332.11	535,332.11	1,249,108.24
31111013221010034027 06303261112221125FAI TAMCUIME/ CONSTRUC. DE CUARTOS DORMIT. BO. OXTOM	0.00	454,705.73	454,705.73	324,789.82	324,789.82	129,915.91
31111013221081034027 06303261112221125FAI SAN PEDRO DE LAS ANONAS / CONSTRUCCION DE CUARTOS	0.00	1,299,388.18	1,299,388.18	0.00	0.00	1,299,388.18
31111013221083034027 06303261112221125FAI BARRIO EL PROGRESO / CONSTRUCCION DE CUARTOS DORMI	0.00	649,674.83	649,674.83	0.00	0.00	649,674.83
31111013221102034027 06303261112221125FAI TANTZOTZOB / CONSTRUCCION DE CUARTOS DORMITORIO	0.00	974,369.44	974,369.44	0.00	0.00	974,369.44
31111013221103034027 06303261112221125FAI EL ROSARIO / CONST DE SANITARIOS HUMEDOS C/BIODIG	0.00	749,787.97	749,787.97	0.00	0.00	749,787.97
31111013221104034027 06303261112221125FAI TANUTE / CONST. DE SANITARIOS HUMEDOS C/ BIODIGEST	0.00	499,743.88	499,743.88	0.00	0.00	499,743.88
31111013221031034027 06303261112221125FAI TANCHANACO/ CONSTRUC. DE CUARTOS DORMIT. EN BO. MA	0.00	324,984.55	324,984.55	0.00	0.00	324,984.55
31111013221032034027 06303261112221125FAI BO. SAN MIGUEL/ CONST. DE CUARTOS DORMITORIOS	0.00	909,395.01	909,395.01	0.00	0.00	909,395.01
31111013221033034027 06303261112221125FAI SAN RAFAEL TAMAPATZ/ CONSTRUCCION DE CUARTOS DORMI	0.00	389,704.28	389,704.28	389,704.28	218,859.80	0.00
31111013221034034027 06303261112221125FAI SAN FRANCISCO DE ASIS/ CONSTRUC DE CUARTOS DORMIT.	0.00	389,804.11	389,804.11	0.00	0.00	389,804.11
31111013221035034027 06303261112221125FAI PUERTO DE TANTZOTZOB/ CONSTRUC DE CUARTOS DORMIT.	0.00	974,512.25	974,512.25	0.00	0.00	974,512.25
31111013221036034027 06303261112221125FAI AGUA AMARGA/ CONSTRUCCION DE TECHOS FIRMES(LOSAS)	0.00	580,621.89	580,621.89	0.00	0.00	580,621.89
31111013221037034027 06303261112221125FAI LOS HORNOS/ CONSTRUCCION DE TECHOS FIRMES(LOSAS)	0.00	527,925.44	527,925.44	277,987.82	277,987.82	249,937.62
31111013221184034027 06303261112221125FAI CONTS DE CUARTOS DORMITORIOS BO LA MINA	0.00	478,159.81	478,159.81	478,159.81	478,159.81	0.00
31111013221185034027 06303261112221125FAI CONTS DE 8 CUARTOS DORM. LOC. XOLMON	0.00	478,291.77	478,291.77	478,291.77	478,291.77	0.00
31111013221186034027 06303261112221125FAI MANJA/CONST DE CUARTOS DORMITORIOS	0.00	611,030.00	611,030.00	611,030.00	611,030.00	0.00
31111013221665033027 06303261112221126FIS MANJA/CONST DE CUARTOS DORMITORIOS	0.00	423,934.00	423,934.00	423,934.00	423,934.00	0.00



Municipio Aquismón, San Luis Potosí.
ESTADO ANALÍTICO DEL PRESUPUESTO DE EGRESOS
B) CLASIFICACIÓN ECONÓMICA POR TIPO DE GASTO A ÚLTIMO NIVEL
del 1o. de enero al 31 de diciembre de 2018



CONCEPTO	APROBADO	AMPLIACIONES / REDUCCIONES	MODIFICADO	DEVENGADO	PAGADO	SUBEJERCIDO
22211 COMPRA DE BIENES Y SERVICIOS						
31111013221187034027 06303261112221125FAI	0.00	618,277.83	618,277.83	618,277.83	618,277.83	0.00
31111013221666033027 06303261112221126FIS	0.00	423,934.00	423,934.00	423,934.00	423,934.00	0.00
31111013221188034027 06303261112221125FAI	0.00	454,839.85	454,839.85	454,839.85	454,839.85	0.00
31111013221667033027 06303261112221126FIS	0.00	318,825.50	318,825.50	318,825.50	318,825.50	0.00
31111013221189034027 06303261112221125FAI	0.00	604,300.00	604,300.00	604,300.00	604,300.00	0.00
31111013221668033027 06303261112221126FIS	0.00	423,934.00	423,934.00	423,934.00	423,934.00	0.00
31111013221190034027 06303261112221125FAI	0.00	340,235.46	340,235.46	340,235.46	340,235.46	0.00
31111013221669033027 06303261112221126FIS	0.00	234,738.70	234,738.70	234,738.70	234,738.70	0.00
31111013221191034027 06303261112221125FAI	0.00	337,855.65	337,855.65	337,855.65	337,855.65	0.00
31111013221670033027 06303261112221126FIS	0.00	234,738.70	234,738.70	234,738.70	234,738.70	0.00
31111013221192034027 06303261112221125FAI	0.00	618,675.92	618,675.92	618,675.92	618,675.92	0.00
31111013221671033027 06303261112221126FIS	0.00	423,934.00	423,934.00	423,934.00	423,934.00	0.00
31111013221193034027 06303261112221125FAI	0.00	609,165.00	609,165.00	609,165.00	609,165.00	0.00
31111013221672033027 06303261112221126FIS	0.00	423,934.00	423,934.00	423,934.00	423,933.99	0.00
31111013221194034027 06303261112221125FAI	0.00	606,925.40	606,925.40	606,925.40	606,925.39	0.00
31111013221673033027 06303261112221126FIS	0.00	423,934.00	423,934.00	423,934.00	423,934.00	0.00
31111013221195034027 06303261112221125FAI	0.00	618,675.92	618,675.92	618,675.92	618,675.92	0.00
31111013221674033027 06303261112221126FIS	0.00	847,868.00	847,868.00	423,934.00	423,934.00	423,934.00
31111013221196034027 06303261112221125FAI	0.00	597,759.83	597,759.83	597,759.83	597,759.83	0.00
31111013221197034027 06303261112221125FAI	0.00	597,759.84	597,759.84	597,759.84	597,759.84	0.00
31111013221198034027 06303261112221125FAI	0.00	956,401.20	956,401.20	956,401.20	956,401.19	0.00
31111013221199034027 06303261112221125FAI	0.00	597,699.77	597,699.77	597,699.77	597,699.77	0.00
31111013221200034027 06303261112221125FAI	0.00	597,699.77	597,699.77	597,699.77	597,699.77	0.00
31111013221201034027 06303261112221125FAI	0.00	597,864.72	597,864.72	597,864.72	597,864.71	0.00
31111013221202034027 06303261112221125FAI	0.00	955,361.87	955,361.87	955,361.87	955,361.87	0.00
31111013221055034027 06303261112221125FAI	0.00	1,298,781.13	1,298,781.13	0.00	0.00	1,298,781.13



Municipio Aquismón, San Luis Potosí.
ESTADO ANALÍTICO DEL PRESUPUESTO DE EGRESOS
B) CLASIFICACIÓN ECONÓMICA POR TIPO DE GASTO A ÚLTIMO NIVEL
del 1o. de enero al 31 de diciembre de 2018



CONCEPTO	APROBADO	AMPLIACIONES / REDUCCIONES	MODIFICADO	DEVENGADO	PAGADO	SUBEJERCIDO
22211 COMPRA DE BIENES Y SERVICIOS						
31111013221073034027 06303261112221125FAI	0.00	974,373.25	974,373.25	0.00	0.00	974,373.25
SAN RAFAEL TAMPAXAL / CONST. DE CUARTOS P/COCINA						
31111013221229034027 06303261112221125FAI	0.00	1,000,926.37	1,000,926.37	1,000,926.37	1,000,926.37	0.00
TANTZAJIB /CONTS DE CUARTOS DORM.						
31111013221545034027 06307924212221125FO	0.00	16,240.00	16,240.00	16,240.00	16,240.00	0.00
CONTS DE MUROS DE BLOK PARA MEJ DE VIVIENDA						
31111013221066034027 06303261112221125FAI	0.00	1,039,479.73	1,039,479.73	461,865.69	461,865.69	577,614.04
AQUISMÓN / CONSTRUCCION DE CUARTOS DORMITORIO						
31111013221130034027 06303261112221125FAI	0.00	194,873.90	194,873.90	0.00	0.00	194,873.90
JAGUEY CERCADO / CONSTRUCCION DE CUARTOS DORMITORI						
31111013221131034027 06303261112221125FAI	0.00	164,741.07	164,741.07	0.00	0.00	164,741.07
LA BRECHA (TANTZOTZOB) /CONSTDE CUARTOS P/PERS C/D						
31111013221132034027 06303261112221125FAI	0.00	1,298,500.65	1,298,500.65	0.00	0.00	1,298,500.65
RANCHO NUEVO / CONSTRUCCION DE CUARTOS DORMITORIO						
31111013221137034027 06303261112221125FAI	0.00	263,915.48	263,915.48	0.00	0.00	263,915.48
TANTZOTZOB/ CONSTRUCCION DE TECHOS FIRME(LOSAS)						
31111013221139034027 06303261112221125FAI	0.00	1,039,329.98	1,039,329.98	0.00	0.00	1,039,329.98
BARRIO LA CRUZ / CONSTRUCCION DE CUARTOS P/COCINA						
31111013221140034027 06303261112221125FAI	0.00	1,422,921.67	1,422,921.67	1,422,921.67	1,422,921.67	0.00
BARRIO SN JOSE /CONST DE MURO DE BLOCK P/VIV-FISM						
31111013221662033027 06303261112221126FIS	0.00	1,425,800.00	1,425,800.00	1,424,360.00	1,137,944.76	1,440.00
BARRIO SN JOSE /CONST DE MURO DE BLOCK P/VIV-FISE						
31111013221141034027 06303261112221125FAI	0.00	181,552.37	181,552.37	0.00	0.00	181,552.37
EL SABINAL / CONSTRUCCION DE SANITARIOS SECOS ECOL						
31111013221142034027 06303261112221125FAI	0.00	1,049,073.30	1,049,073.30	1,049,073.30	1,049,073.30	0.00
ALITZE / CONST DE TECHOS FIRMES (LOSAS)-FISE						
31111013221663033027 06303261112221126FIS	0.00	1,052,021.50	1,052,021.50	1,050,547.50	839,082.34	1,474.00
ALITZE / CONST. DE TECHOS FIRMES (LOSAS): FISE						
31111013221214034027 06303261112221125FAI	0.00	478,207.87	478,207.87	478,207.87	478,207.87	0.00
ALITZE CONTS DE 8 CUARTOS DORMITORIOS						
31111013221118034027 06303261112221125FAI	0.00	649,415.65	649,415.65	0.00	0.00	649,415.65
EL SAUZ / CONSTRUCCION DE CUARTOS DORMITORIO						
31111013221120034027 06303261112221125FAI	0.00	324,663.03	324,663.03	0.00	0.00	324,663.03
LOS OTATES / CONSTRUCCION DE CUARTOS DORMITORIO						
31111013221121034027 06303261112221125FAI	0.00	1,299,358.66	1,299,358.66	0.00	0.00	1,299,358.66
SANTA RITA / CONSTRUCCION DE CUARTOS PARA COCINA						
31111013221122034027 06303261112221125FAI	0.00	49,510.92	49,510.92	0.00	0.00	49,510.92
PUERTO DE GUAYMAS/ CONST DE SANITARIOS HUMED C/BIO						
31111013221170034027 06303261112221125FAI	0.00	719,600.00	719,600.00	0.00	0.00	719,600.00
AQUISMÓN/ CONSTRUCCION DE PISO FIRME (SANTA CRUZ 1						
31111013221216034027 06303261112221125FAI	0.00	1,019,582.30	1,019,582.30	1,019,582.30	1,019,582.29	0.00
SAN PEDRO A./CONST DE 17 CUARTOS ADIC. 3.54X 4.5						
31111013221217034027 06303261112221125FAI	0.00	368,269.80	368,269.80	368,269.80	368,269.79	0.00
TAMPATE/CONST 12 CUARTOS DORM.4X4 2ASECCION						
31111013221676033027 06303261112221126FIS	0.00	255,760.40	255,760.40	255,760.40	255,760.40	0.00
TAMPATE/CONST 12 CUARTOS DORM.4X4 2ASECCION						
31111013221220034027 06303261112221125FAI	0.00	340,235.46	340,235.46	340,235.46	340,235.46	0.00
TAMPATE 28 OCT/CONST DE 11 CUARTOS DORM. 4X4						



17

Municipio Aquismón, San Luis Potosí.
ESTADO ANALÍTICO DEL PRESUPUESTO DE EGRESOS
B) CLASIFICACIÓN ECONÓMICA POR TIPO DE GASTO A ÚLTIMO NIVEL
del 1o. de enero al 31 de diciembre de 2018

JUNTOS
AQUISMÓN
Contigo y tu familia

CONCEPTO	APROBADO	AMPLIACIONES / REDUCCIONES	MODIFICADO	DEVENGADO	PAGADO	SUBEJERCIDO	
22211 COMPRA DE BIENES Y SERVICIOS							
31111013221677033027 06303261112221126FIS	TAMPATE 28 OCT/CONST DE 11 CUARTOS DORM. 4X4	0.00	234,738.70	234,738.70	234,738.70	234,738.70	0.00
31111013221221034027 06303261112221125FAI	SAN ISIDRO /CONST DE 17 CUARTOS DORMITORIOS	0.00	1,016,191.73	1,016,191.73	1,016,191.73	1,016,191.73	0.00
31111013221223034027 06303261112221125FAI	CONTS DE 17 CUARTOS DORM. LOC STA BARBARA	0.00	1,016,176.28	1,016,176.28	1,016,176.28	1,016,176.28	0.00
31111013221225034027 06303261112221125FAI	MANTEZULEL /CONST DE 17 CUARTOS DORMITORIOS	0.00	1,014,739.61	1,014,739.61	1,014,739.61	1,014,739.61	0.00
Subtotal	COMPRA DE BIENES Y SERVICIOS	45,000,000.00	25,827,314.49	70,827,314.49	35,296,775.97	34,628,051.03	35,530,538.52
22212 COMPRA DE BIENES Y SERVICIOS							
31111013221112033027 02004961412221226FIS	DIVISIÓN DE TERRENOS Y CONSTRUCCIÓN DE OBRAS DE URBANIZACIÓN	48,000,000.00	-46,547,909.73	1,452,090.27	0.00	0.00	1,452,090.27
31111013221112034027 02004661412221225FAI	DIVISIÓN DE TERRENOS Y CONSTRUCCIÓN DE OBRAS DE URBANIZACIÓN	10,000,000.00	-8,086,229.20	1,913,770.80	0.00	0.00	1,913,770.80
31111013221112034027 02004961412221225FAI	DIVISIÓN DE TERRENOS Y CONSTRUCCIÓN DE OBRAS DE URBANIZACIÓN	76,000,000.00	-76,000,000.00	0.00	0.00	0.00	0.00
31111013221112034027 02008161412221225FAI	DIVISIÓN DE TERRENOS Y CONSTRUCCIÓN DE OBRAS DE URBANIZACIÓN	3,000,000.00	-2,937,749.02	62,250.98	0.00	0.00	62,250.98
31111013221144034027 02004961412221225FAI	AQUISMON/PAVIMENT C/CONCRETO HIDRAU C. HILARIO GRO	0.00	999,905.88	999,905.88	0.00	0.00	999,905.88
31111013221146034027 02004961412221225FAI	SAN PEDRO DE LAS ANONAS/ PAVIM. DE CALLE SN ISIDRO	0.00	979,248.71	979,248.71	0.00	0.00	979,248.71
31111013221160034027 02004961412221225FAI	LOS REMEDIOS/ MEJORAMIENTO DE CAMINO SACACOSECHAS	0.00	370,413.52	370,413.52	0.00	0.00	370,413.52
31111013221165034027 02008161232221225FAI	SANTA MARTHA / CONST DE LA 2A. ET DEL DISP MEDICO	0.00	124,289.85	124,289.85	0.00	0.00	124,289.85
31111013221166034027 02004961412221225FAI	SAN FRANCISCO TAMPAXAL/ PAVIMENT DE CALLE C/CONC H	0.00	299,657.71	299,657.71	0.00	0.00	299,657.71
31111013221169034027 02004961412221225FAI	LAS ANIMAS / CONST. DE RAMPA C/CONCRETO HIDR. EN C	0.00	149,998.70	149,998.70	0.00	0.00	149,998.70
31111013221174034027 02004912212221225FAI	TAMPATE / MEJOR. DE VIVERO P/ PRODUC DE VAINILLA E	0.00	123,256.00	123,256.00	0.00	0.00	123,256.00
31111013221664033027 02004961412221226FIS	TANUTE / CONST DE SIST DE AGUA POT 2A E BO. POCTEJ	0.00	2,199,062.05	2,199,062.05	2,199,062.05	1,761,491.56	0.00
31111013221147034027 02004961412221225FAI	TAMCUEM/ CONST DE TANQUE P/ALMAC Y DISTRIB DE AGUA	0.00	0.00	0.00	0.00	0.00	0.00
31111013221150034027 02004961412221225FAI	SANTA ANITA I/ PAVIMENTACION C/CONCRETO HIDRAULICO	0.00	799,250.60	799,250.60	0.00	0.00	799,250.60
31111013221151034027 02004961412221225FAI	RANCHO NUEVO-STA CRUZ EJIDO/ PAV. C/CONCR HIDRAULI	0.00	799,250.60	799,250.60	0.00	0.00	799,250.60
31111013221056034027 02004961412221225FAI	TANCHANACO/ PAV. CALLE C/CONC HIDRA B LA CRUZ Y CR	0.00	299,974.61	299,974.61	299,974.61	299,974.61	0.00
31111013221059034027 02004961412221225FAI	SAN RAFAEL TAMAPATZ/ CONST DE TANQUE P/ALM Y DIST	0.00	319,998.41	319,998.41	0.00	0.00	319,998.41



7

Municipio Aquismón, San Luis Potosí.
ESTADO ANALÍTICO DEL PRESUPUESTO DE EGRESOS
B) CLASIFICACIÓN ECONÓMICA POR TIPO DE GASTO A ÚLTIMO NIVEL
del 1o. de enero al 31 de diciembre de 2018

JUNTOS
AQUISMÓN
Contigo y tu familia

CONCEPTO	APROBADO	AMPLIACIONES / REDUCCIONES	MODIFICADO	DEVENGADO	PAGADO	SUBEJERCIDO
22212 COMPRA DE BIENES Y SERVICIOS						
31111013221061034027 02004961412221225FAI	TAMAPATZ / CONST DE RAMPA EN CAMINO RUMBO A 4 POZO	0.00	249,157.56	249,157.56	0.00	249,157.56
31111013221062034027 02004961412221225FAI	SAN PEDRO DE LAS ANONAS/ SUMIN E INST DE PANELES S	0.00	180,051.49	180,051.49	180,051.49	0.00
31111013221159034027 02004961412221225FAI	LOS CHARCOS/ CONSTRUC. DE RAMPAS(DOS HUELLAS)TRAMO	0.00	799,182.00	799,182.00	0.00	799,182.00
31111013221068034027 02004961412221225FAI	TANTZOTZOB/CONST DE SIST AGUA POT 2A ET, JAGÜEY Y	0.00	2,039,819.26	2,039,819.26	0.00	2,039,819.26
31111013221069034027 02004961412221225FAI	LA CALDERA/ CONST DE SISTEMA DE AGUA POTABLE 2DA E	0.00	1,319,865.54	1,319,865.54	0.00	1,319,865.54
31111013221070034027 02004961412221225FAI	MUHUATL/ CONST DE SISTEMA DE AGUA POTABLE 1RA ET.	0.00	969,533.14	969,533.14	0.00	969,533.14
31111013221071034027 02004961412221225FAI	ALITZE/ CONST DE SISTEMA DE AGUA POTABLE	0.00	631,689.33	631,689.33	174,070.33	457,619.00
31111013221011034027 0200466122221225FAI	TANCHANACO/CONST. MURO DE CONTEN EP INDIGEN L CARD	0.00	143,849.09	143,849.09	0.00	143,849.09
31111013221650033027 02004961412221226FIS	TANTZOTZOB/ CONST DE SISTEMA DE AGUA POTABLE 2A ET	0.00	679,939.75	679,939.75	679,939.75	0.00
31111013221651033027 02004961412221226FIS	TANUTE/ CONST DE SISTEMA DE AGUA POTABLE 1RA ET.	0.00	429,310.29	429,310.29	428,000.37	1,309.92
31111013221652033027 02004961412221226FIS	LA CALDERA/ CONST DE SISTEMA DE AGUA POTABLE 2DA E	0.00	439,955.18	439,955.18	439,955.18	0.00
31111013221653033027 02004961412221226FIS	MUHUATL/ CONST DE SISTEMA DE AGUA POTABLE 1RA ET	0.00	348,716.14	348,716.14	348,716.14	0.00
31111013221075034027 02004961412221225FAI	JOMTE EUREKA / SUMINISTRO E INSTAL DE PANELES SOL	0.00	451,209.61	451,209.61	0.00	451,209.61
31111013221076034027 02004961412221225FAI	LOMA BONITA / CONST DE RAMPAS(DOS HUELLAS)C/CONCR	0.00	149,744.40	149,744.40	0.00	149,744.40
31111013221077034027 02004961412221225FAI	AQUISMÓN / CONST DE ESPACIO ARTESANAL EN COL NORTE	0.00	270,282.39	270,282.39	270,282.39	0.00
31111013221078034027 02004961412221225FAI	TAMPETE/ CONST. DE DEPOSITOS P/ALMACENAR AGUA	0.00	298,793.25	298,793.25	179,275.96	119,517.29
31111013221079034027 02004961412221225FAI	UNION DE GPE/ CONSTRUCCION DE SISTEMA DE AGUA POTA	0.00	900,740.58	900,740.58	0.00	900,740.58
31111013221080034027 0200466122221225FAI	LA BRECHA(DE TANTZ)/ CONST. DE IA E COMEDOR ETV MJO	0.00	399,367.84	399,367.84	197,961.22	201,406.62
31111013221082034027 02004961412221225FAI	LOS OTATES/ MEJORAMIENTO DE CAMINO SACACOSECHAS	0.00	236,757.60	236,757.60	236,757.60	0.00
31111013221091034027 02004961412221225FAI	EL JABALI/ CONSTRUCCION DE SISTEMA DE AGUA POTABLE	0.00	4,997,678.29	4,997,678.29	0.00	4,997,678.29
31111013221092034027 02004961412221225FAI	JOLMON/CONST DE BANQUETA C/CONC HIDR C. J CARRILL	0.00	322,494.21	322,494.21	0.00	322,494.21
31111013221093034027 02004961412221225FAI	LANIM / SUMINISTRO E INSTALACION DE PANEL SOLAR	0.00	45,012.87	45,012.87	0.00	45,012.87
31111013221094034027 02004961412221225FAI	LA CUCHILLA / SUMINISTRO E INSTALACION DE PANEL	0.00	45,012.87	45,012.87	0.00	45,012.87



Municipio Aquismón, San Luis Potosí.
ESTADO ANALÍTICO DEL PRESUPUESTO DE EGRESOS
B) CLASIFICACIÓN ECONÓMICA POR TIPO DE GASTO A ÚLTIMO NIVEL
del 1o. de enero al 31 de diciembre de 2018



CONCEPTO	APROBADO	AMPLIACIONES / REDUCCIONES	MODIFICADO	DEVENGADO	PAGADO	SUBEJERCIDO
22212 COMPRA DE BIENES Y SERVICIOS						
31111013221095034027 02004961412221225FAI OCTZEN / SUMINISTRO E INSTALACION DE PANELES SOLAR	0.00	225,604.80	225,604.80	0.00	0.00	225,604.80
31111013221084034027 02004961412221225FAI SAN JOSE EL VIEJO/ PAV. CALLE PPAL. C/CONCRET 2A E	0.00	894,951.98	894,951.98	0.00	0.00	894,951.98
31111013221085034027 02004961412221225FAI TANCHOPOL/ CONST. DE DEPOSITOS P/ALMACENAR AGUA	0.00	419,275.52	419,275.52	0.00	0.00	419,275.52
31111013221086034027 02004961412221225FAI BO. SAN MIGUEL / SUMINISTRO E INSTAL DE PANELES SO	0.00	541,124.27	541,124.27	0.00	0.00	541,124.27
31111013221087034027 02008161232221225FAI MANJA / AMPL. DE DISPEN. MEDICO EN BO. MANJA TAMAP	0.00	626,272.05	626,272.05	0.00	0.00	626,272.05
31111013221088034027 02004961412221225FAI SAN RAFAEL TAMPAXAL/ CONST. DE DEPOSITOS P/ALM AGU	0.00	449,586.18	449,586.18	0.00	0.00	449,586.18
31111013221089034027 02004961412221225FAI TAMCUEM / CONST DE RAMPAS DE DOS HUELLAS DE CONCRE	0.00	265,696.48	265,696.48	0.00	0.00	265,696.48
31111013221090034027 02004961412221225FAI TAMCUIME/ CONSTRUCCION DE ESPACIO ARTESANAL	0.00	1,499,140.60	1,499,140.60	0.00	0.00	1,499,140.60
31111013221096034027 02004961412221225FAI EL ROSARIO / MEJORAMIENTO DE PANELES SOLARES	0.00	56,979.69	56,979.69	0.00	0.00	56,979.69
31111013221097034027 02004961412221225FAI EUREKA / MEJORAMIENTO DE PANELES SOLARES	0.00	175,433.81	175,433.81	175,433.81	175,433.81	0.00
31111013221098034027 02004961412221225FAI OCTZEN / MEJORAMIENTO DE PANELES SOLARES	0.00	50,722.93	50,722.93	0.00	0.00	50,722.93
31111013221099034027 02004961412221225FAI TANCHACHIN/ MEJOR. DE CAMINO SACACOSECHAS EN Z. CA	0.00	299,384.40	299,384.40	0.00	0.00	299,384.40
31111013221100034027 02008161232221225FAI BO. SAN JOSE/ AMPLIACION DE DISPENSARIO MEDICO	0.00	151,958.68	151,958.68	0.00	0.00	151,958.68
31111013221101034027 02008161232221225FAI ALTE ANAM(LA BANQUETA) CONSTRUCCION DE DISPENSARIO	0.00	301,378.81	301,378.81	0.00	0.00	301,378.81
31111013221175034027 02004961412221225FAI TAMCUIME / MEJOR DE VIVERO PARA PROD. DE CAÑA DE A	0.00	49,302.40	49,302.40	0.00	0.00	49,302.40
31111013221176034027 02004961412221225FAI PUHUITZE / CONST DE ESPACIO PARA GRANJA PORCINA	0.00	70,000.00	70,000.00	0.00	0.00	70,000.00
31111013221177034027 02004961412221225FAI PAXALJA/ CONSTRUCCION DE ESPACIO ARTESANAL	0.00	72,500.00	72,500.00	0.00	0.00	72,500.00
31111013221178034027 02004961412221225FAI MANJA / CONST DE ESPACIO PARA GRANJA PORCINA	0.00	53,750.00	53,750.00	0.00	0.00	53,750.00
31111013221179034027 02004961412221225FAI PAXALJA / CONSTRUCCION DE ESPACIO PARA GRANJA PORC	0.00	53,750.00	53,750.00	0.00	0.00	53,750.00
31111013221014034027 02004961412221225FAI LA CALDERA/ MEJORAMIENTO DE ESPACIO ARTESANAL	0.00	230,842.60	230,842.60	230,842.60	230,842.60	0.00
31111013221015034027 02004661222221225FAI EL NARANJITO/ CONST. 1A E TECHADO AREA DE IMP EF	0.00	499,670.49	499,670.49	113,549.29	113,549.29	386,121.20
31111013221016034027 02004661222221225FAI EL NARANJITO/CONST. 1A E TECHADO AREA DE IMP EF ETV	0.00	499,670.49	499,670.49	92,929.71	92,929.71	406,740.78
31111013221017034027 02004661222221225FAI LA MORENA/ CONST TECHADO AREA DE IMPARTDE EF EN EP	0.00	757,288.90	757,288.90	340,558.45	340,558.45	416,730.45



Municipio Aquismón, San Luis Potosí.
 ESTADO ANALÍTICO DEL PRESUPUESTO DE EGRESOS
 B) CLASIFICACIÓN ECONÓMICA POR TIPO DE GASTO A ÚLTIMO NIVEL
 del 1o. de enero al 31 de diciembre de 2018



CONCEPTO	APROBADO	AMPLIACIONES / REDUCCIONES	MODIFICADO	DEVENGADO	PAGADO	SUBEJERCIDO
22212	COMPRA DE BIENES Y SERVICIOS					
31111013221018034027 0200466122221225FAI	0.00	479,661.61	479,661.61	0.00	0.00	479,661.61
SN FRANCISCO DE ASIS/CONST. D COMEDOR EN EP. E ZAP						
31111013221019034027 0200466122221225FAI	0.00	751,473.67	751,473.67	0.00	0.00	751,473.67
EL MIRADOR/ CONST. DE COMEDOR EN EP. MELCHOR OCAMP						
31111013221020034027 0200466122221225FAI	0.00	249,131.83	249,131.83	0.00	0.00	249,131.83
LA REFORMA/ CONST DE COMEDOR EN EP. BENITO JUAREZ						
31111013221021034027 0200466122221225FAI	0.00	806,820.83	806,820.83	0.00	0.00	806,820.83
TAMPEMOCHE/ CONST. DE 2DA ETAPA DE COMEDOR ESC EP						
31111013221022034027 0200466122221225FAI	0.00	449,806.12	449,806.12	0.00	0.00	449,806.12
PALO DE ARCO/ CONSTRUCCION DE AULA EN EP. BENITO J						
31111013221023034027 0200816123221225FAI	0.00	358,592.53	358,592.53	358,592.53	247,850.39	0.00
SAN MARTIN/ CONST. DE DISPENSARIO MEDICO 2DA ETAPA						
31111013221024034027 02004961412221225FAI	0.00	471,540.53	471,540.53	471,540.53	471,540.53	0.00
TAMPATZ/ MEJORAMIENTO DE ESPACIO ARTESANAL						
31111013221025034027 02004961412221225FAI	0.00	199,835.52	199,835.52	0.00	0.00	199,835.52
CUETAB/ MEJORAMIENTO DE CAMINO SACACOSECHAS						
31111013221026034027 02004961412221225FAI	0.00	199,891.20	199,891.20	0.00	0.00	199,891.20
MINA DE BELEMONT/ MEJORAMNTO DE CAMINO SACACOSECHA						
31111013221027034027 02004961412221225FAI	0.00	199,891.20	199,891.20	0.00	0.00	199,891.20
EL TUNEL/ MEJORMIENTO DE CAMINO SACACOSECHAS						
31111013221028034027 02004961412221225FAI	0.00	196,837.99	196,837.99	0.00	0.00	196,837.99
TANTZAJIB/ MEJORAMIENTO DE CAMINO SACACOSECHAS						
31111013221029034027 02004961412221225FAI	0.00	199,891.20	199,891.20	179,902.08	179,902.08	19,989.12
LOS CHARCOS/ MEJORAMIENTO DE CAMINO SACACOSECHAS						
31111013221030034027 02004961412221225FAI	0.00	299,222.00	299,222.00	0.00	0.00	299,222.00
RANCHO NUEVO/ MEJORAMIENTO DE CAMINO SACACOSECHAS						
31111013221038034027 0200466122221225FAI	0.00	234,951.79	234,951.79	0.00	0.00	234,951.79
PUERTO DE GUAYMAS/ CONST. DE SANIT. EN ETV DR. SAL						
31111013221039034027 0200466122221225FAI	0.00	449,048.57	449,048.57	0.00	0.00	449,048.57
SAN ISIDRO/ CONSTRUCCION DE AULA EN ETV						
31111013221040034027 0200466122221225FAI	0.00	527,835.51	527,835.51	0.00	0.00	527,835.51
TAMPEMOCHE/ CONST. DE COMEDOR CENTRO DE EDUC. PREE						
31111013221041034027 02004961412221225FAI	0.00	693,950.60	693,950.60	669,834.97	669,834.97	24,115.63
TAMPATE/ AMPLIACION DE RED ELECTRICA EN BO JOLJA						
31111013221042034027 02004961412221225FAI	0.00	635,500.50	635,500.50	0.00	0.00	635,500.50
CAMARONES/ AMPL. DE RED ELECTRICA EN CALLE CARDENAS						
31111013221043034027 02004961412221225FAI	0.00	456,750.50	456,750.50	0.00	0.00	456,750.50
LOS CHARCOS/AMPL. DE RED ELECTRICA, LOS CHARCOS TA						
31111013221044034027 02004961412221225FAI	0.00	704,210.50	704,210.50	0.00	0.00	704,210.50
PUERTO DE GUAYMAS / AMPL. DE RED ELECTRICA						
31111013221203034027 02004633912221225FAI	0.00	29,000.00	29,000.00	29,000.00	29,000.00	0.00
SERV. TEC. PAGO PERM. DE IMPACTO AMBIENTAL						
31111013221045034027 02004961412221225FAI	0.00	775,120.22	775,120.22	0.00	0.00	775,120.22
PUHUITZÉ / AMPL. DE RED ELECTRICA RUMBO AL NACIMIE						
31111013221046034027 02004961412221225FAI	0.00	884,645.20	884,645.20	0.00	0.00	884,645.20
SANTA BÁRBARA / AMPL. RED ELECTRICA, CALLE LA LIMA						
31111013221047034027 02004961412221225FAI	0.00	570,745.56	570,745.56	0.00	0.00	570,745.56
TAMPAXAL / AMPL. DE RED ELECTRICA EN CALLE V. GRO.						



Municipio Aquismón, San Luis Potosí.
ESTADO ANALÍTICO DEL PRESUPUESTO DE EGRESOS
B) CLASIFICACIÓN ECONÓMICA POR TIPO DE GASTO A ÚLTIMO NIVEL
del 1o. de enero al 31 de diciembre de 2018



CONCEPTO	APROBADO	AMPLIACIONES / REDUCCIONES	MODIFICADO	DEVENGADO	PAGADO	SUBEJERCIDO
22212	COMPRA DE BIENES Y SERVICIOS					
31111013221048034027 02004961412221225FAI	0.00	468,350.66	468,350.66	0.00	0.00	468,350.66
TANCHANACO/AMPL. DE RED ELECTRICA EN BO. LAS NARAN						
31111013221049034027 02004961412221225FAI	0.00	45,012.87	45,012.87	45,012.88	45,012.88	-0.01
SAN FRANCISCO TAMPAXAL /SUMIN E INSTAL. DE PANELES						
31111013221050034027 02004961412221225FAI	0.00	0.00	0.00	0.00	0.00	0.00
SAN PEDRO DE LAS ANONAS/SUMIN. E INSTAL. DE PANELE						
31111013221051034027 02004961412221225FAI	0.00	117,845.87	117,845.87	0.00	0.00	117,845.87
EL JABALI/ CONSTRUCCION DE ESPACIO ARTESANAL						
31111013221052034027 02004961412221225FAI	0.00	117,845.87	117,845.87	0.00	0.00	117,845.87
LOS OTATES/ MEJORAMIENTO DE ESPACIO ARTESANAL						
31111013221053034027 02004961412221225FAI	0.00	299,588.28	299,588.28	0.00	0.00	299,588.28
SAN FRANCISCO TAMPAXAL/ CONSTRUCC. DE ESPACIO ARTES						
31111013221054034027 02004961412221225FAI	0.00	489,668.85	489,668.85	240,064.34	240,064.34	249,604.51
LOS REMEDIOS/ CONSTRUCCION DE DISPENSARIO MEDICO,						
31111013221654033027 02004961412221226FIS	0.00	254,920.05	254,920.05	254,920.05	205,034.82	0.00
ALITZE/ CONST DE SISTEMA DE AGUA POTABLE						
31111013221072034027 02004961412221225FAI	0.00	178,946.80	178,946.80	93,482.39	93,482.39	85,464.41
EUREKA/ REHAB. DE NORIA DE ABASTECIMIENTO DE AGUA						
31111013221074034027 02004961412221225FAI	0.00	768,059.55	768,059.55	0.00	0.00	768,059.55
JOMPT EUREKA / MEJORAMIENTO DE PANELES SOLARES						
31111013221180034027 02004912212221225FAI	0.00	0.00	0.00	0.00	0.00	0.00
TAMPATE / MEJOR. DE VIVERO P/ PRODUC DE VAINILLA E						
31111013221181034027 02004956712221225FAI	0.00	16,540.00	16,540.00	16,540.00	16,540.00	0.00
LA BRECHA (DE TANTZOTZOB)/ EQUIPAMIENTO C/MAQUIN						
31111013221182034027 02004956712221225FAI	0.00	16,540.00	16,540.00	16,540.00	16,540.00	0.00
LA CALDERA / EQUIPAMIENTO C/ MAQUINARIA MANUAL P/ SERV TEC DE REV DE						
31111013221204034027 02004633912221225FAI	0.00	0.00	0.00	0.00	0.00	0.00
PROY EJEC EL AGUACATE SERV TEC DE REV DE						
31111013221205034027 02004633912221225FAI	0.00	58,000.00	58,000.00	58,000.00	58,000.00	0.00
PROY EJEC LA LAJA-PAXALJA						
31111013221206034027 02004961412221225FAI	0.00	387,783.36	387,783.36	0.00	0.00	387,783.36
TANCHACHIN/ REHAB. DE CAMINO SACACOSECHAS						
31111013221207034027 02004961412221225FAI	0.00	192,606.40	192,606.40	192,606.40	192,606.40	0.00
CAMARONES/ REHAB. DE CAMINO SACACOSECHAS						
31111013221228034027 02004924612221225FAI	0.00	134,560.00	134,560.00	134,560.00	134,560.00	0.00
REHABILITACION DE ALUMBRADO PUBLICO						
31111013221554034027 02008161232221225FO	0.00	96,658.39	96,658.39	96,658.39	96,658.39	0.00
AQUISMON/ REHAB DE DISPENSARIO MEDICO						
31111013221230034027 02004633912221225FAI	0.00	92,800.00	92,800.00	92,800.00	92,800.00	0.00
AQUISMON/ SERV DE ELAB. PLAN MPAL DE DESARROLLO.						
31111013221067034027 02004961412221225FAI	0.00	1,287,930.88	1,287,930.88	0.00	0.00	1,287,930.88
TANUTE/CONST DE SISTEMA AGUA POT IRA E BO POCTEJ						
31111013221126034027 02004624612221225FAI	0.00	175,856.00	175,856.00	0.00	0.00	175,856.00
AQUISMON / EQUIPAMIENTO C/MURETES P/ACOMETIDA ELEC						
31111013221127034027 02004961412221225FAI	0.00	0.00	0.00	0.00	0.00	0.00
PAXALJA/ CONSTRUCCION DE ESPACIO ARTESANAL						
31111013221128034027 02004961412221225FAI	0.00	374,740.67	374,740.67	0.00	0.00	374,740.67
TAN TZAJIB / CONST DE RAMPAS C/CONCR HIDRA CAMINO						



16

Municipio Aquismón, San Luis Potosí.
ESTADO ANALÍTICO DEL PRESUPUESTO DE EGRESOS
B) CLASIFICACIÓN ECONÓMICA POR TIPO DE GASTO A ÚLTIMO NIVEL
del 1o. de enero al 31 de diciembre de 2018

JUNTOS
AQUISHÓN
Contigo y tu familia.

CONCEPTO	APROBADO	AMPLIACIONES / REDUCCIONES	MODIFICADO	DEVENGADO	PAGADO	SUBEJERCIDO	
22212 COMPRA DE BIENES Y SERVICIOS							
31111013221133034027 02004961412221225FAI	BO. EL PROGRESO/ AMPL. DE RED DE DISTRIB DE AGUA	0.00	125,483.34	125,483.34	0.00	0.00	125,483.34
31111013221134034027 02004961412221225FAI	LA SOLEDAD/ CONST. DE DEPOSITOS	0.00	359,418.78	359,418.78	0.00	0.00	359,418.78
31111013221135034027 02004961412221225FAI	P/ALMACENAR AGUA TAMCUEM/ CONST DE TANQUE P/ALMACEN Y DISTRIB AGUA	0.00	266,437.96	266,437.96	0.00	0.00	266,437.96
31111013221655033027 02004961412221226FIS	TAMPATE/ CONST DE CALLE RUMBO AL PREESC B JUAREZ	0.00	1,624,669.06	1,624,669.06	1,159,547.11	1,159,547.11	465,121.95
31111013221656033027 02004961412221226FIS	TAMPAXAL/ CONST. DE CALLE CON CONCRETO HIDRA/FISE	0.00	1,752,109.84	1,752,109.84	1,626,448.85	1,626,448.85	125,660.99
31111013221657033027 02004961412221226FIS	TANCHACHIN/ CONST. DE CALLE CON CONCRETO HIDR/FISE	0.00	605,974.96	605,974.96	605,974.96	364,324.26	0.00
31111013221136034027 02004961412221225FAI	PAXALJA/ CONST. DE 2A ET. DE COMEDOR EN EP MIGUEL	0.00	440,828.21	440,828.21	0.00	0.00	440,828.21
31111013221658033027 02004961412221226FIS	EL JABALI/ CONST DE SISTEMA DE AGUA POT 2A E/FISE	0.00	2,799,240.56	2,799,240.56	2,799,240.56	2,242,462.41	0.00
31111013221659033027 02004961412221226FIS	LA CALDERA /CONST DE SISTEMA DE AGUA POT 2A E/FISE	0.00	2,999,692.51	2,999,692.51	2,707,188.07	2,314,283.27	292,504.44
31111013221660033027 02004961412221226FIS	TANUTE / CONST DE SISTEMA DE AGUA POT 2A E/FISE	0.00	0.00	0.00	0.00	0.00	0.00
31111013221661033027 02004961412221226FIS	TAMCUIME / CONST DE CALLES CON CONCRETO HIDRA/FISE	0.00	1,629,831.53	1,629,831.53	0.00	0.00	1,629,831.53
31111013221138034027 02004961412221225FAI	MANTEZULEL / MEJORAMIENTO DE ESPACIO ARTESANAL	0.00	125,518.72	125,518.72	0.00	0.00	125,518.72
31111013221143034027 02004961412221225FAI	PALO DE ARCO/CONST DE ACCESO Y APOYO P/PERS C/DISC	0.00	249,573.42	249,573.42	0.00	0.00	249,573.42
31111013221208034027 02004961412221225FAI	EL NARANJITO/ REHAB. DE CAMINO SACACOSECHAS	0.00	192,606.40	192,606.40	192,606.40	192,606.40	0.00
31111013221210034027 02004961412221225FAI	EL SAUZ/ CONST. DE DISPENSARIO MEDICO	0.00	447,836.27	447,836.27	447,836.27	447,836.27	0.00
31111013221211034027 02008161232221225FAI	TAMAPATZ/ CONST. DE DISPENSARIO MEDICO	0.00	0.00	0.00	0.00	0.00	0.00
31111013221212034027 02008161232221225FAI	TAMPAXAL/ CONST. DE DISPENSARIO MEDICO	0.00	0.00	0.00	0.00	0.00	0.00
31111013221675033027 02004961412221226FIS	PAV CARPETA ASF CAMINO S/NOMBRE BO LA CRUZ	0.00	22,717,986.31	22,717,986.31	22,717,986.31	6,293,139.06	0.00
31111013221213034027 02004961412221225FAI	MOCTEZUMA/ REHAB. DE CAMINO SACACOSECHAS	0.00	192,606.40	192,606.40	192,606.40	192,606.40	0.00
31111013221105034027 02004633912221225FAI	EL JABALI/ ELAB DE PROY EJEC P/LA CONST SIST AGUA	0.00	366,285.03	366,285.03	366,285.03	366,285.03	0.00
31111013221106034027 02004633912221225FAI	TANUTE/ ELAB DE PROY EJECUTIVO P/SIST AGUA POTABLE	0.00	310,881.39	310,881.39	310,881.39	310,881.39	0.00
31111013221107034027 02004961412221225FAI	BO. LAS GOLONDRINAS/CONST. DE DEPOSITOS P/ALM AGUA	0.00	299,522.65	299,522.65	0.00	0.00	299,522.65
31111013221108034027 02004961412221225FAI	LA BRECHA(LA B DE TANTZOTZOB)/ CONST.DEPO P/AGUA	0.00	898,642.92	898,642.92	0.00	0.00	898,642.92
31111013221109034027 02004961412221225FAI	LA MESA/ CONST DE TANQUE P/ALMACEN Y DIST DE AGUA	0.00	407,818.79	407,818.79	0.00	0.00	407,818.79
31111013221110034027 02004961412221225FAI	SANTA CRUZ POBLADO/ CONST DE 2DA E DE DRENAJE SANI	0.00	1,565,336.38	1,565,336.38	1,391,266.06	1,391,266.06	174,070.32



Municipio Aquismón, San Luis Potosí.
ESTADO ANALÍTICO DEL PRESUPUESTO DE EGRESOS
B) CLASIFICACIÓN ECONÓMICA POR TIPO DE GASTO A ÚLTIMO NIVEL
del 1o. de enero al 31 de diciembre de 2018



CONCEPTO	APROBADO	AMPLIACIONES / REDUCCIONES	MODIFICADO	DEVENGADO	PAGADO	SUBEJERCIDO
22212 COMPRA DE BIENES Y SERVICIOS						
31111013221111034027 02004961412221225FAI	0.00	213,182.09	213,182.09	0.00	0.00	213,182.09
AQUISMON/MEJOR. RED DE DRENAJE PLUV EN CALL TEPEYA						
31111013221112034027 02004961412221225FAI	0.00	451,722.00	451,722.00	0.00	0.00	451,722.00
TAMCUJIME/ CONST DE MURO DE CONTENCIÓN EN C OBREGON						
31111013221113034027 0200466122221225FAI	0.00	208,829.06	208,829.06	0.00	0.00	208,829.06
EUREKA/ CONST DE AULA DE 6 X5 EN ESC. DE EDUC PREE						
31111013221114034027 0200466122221225FAI	0.00	216,610.41	216,610.41	0.00	0.00	216,610.41
PALO DE ARCO/ CONST DE 2A ET DE COMEDOR EN ETV CJB						
31111013221115034027 02004961412221225FAI	0.00	45,012.87	45,012.87	0.00	0.00	45,012.87
EL AGUACATE/ SUMINISTRO E INSTAL. DE PANELES SOLA						
31111013221116034027 02004961412221225FAI	0.00	37,977.87	37,977.87	0.00	0.00	37,977.87
LOMA BONITA/ MEJORAMIENTO DE PANELES SOLARES						
31111013221117034027 020049616123221225FAI	0.00	170,505.06	170,505.06	0.00	0.00	170,505.06
LANIM/ MEJORAMIENTO DE DISPENSARIO MEDICO						
31111013221119034027 02004624612221225FAI	0.00	399,709.32	399,709.32	0.00	0.00	399,709.32
AQUISMON/ SUM DE LUMINARIAS P/REHABIL. DE ALUM PUB						
31111013221123034027 02004961412221225FAI	0.00	149,520.52	149,520.52	0.00	0.00	149,520.52
PUHUITZE/ CONST. DE BANQUETA EN CALLE PRINCIPAL						
31111013221124034027 0200466122221225FAI	0.00	449,419.90	449,419.90	0.00	0.00	449,419.90
LOS OTATES/CONST. DE AULA DIDACTICA DE 6 X 8 EP						
31111013221125034027 02004961412221225FAI	0.00	1,295,076.11	1,295,076.11	0.00	0.00	1,295,076.11
SAN ISIDRO / AMPL. DE RED DE DISTRIB. DE ENERGIA						
31111013221171034027 02004961412221225FAI	0.00	266,170.35	266,170.35	0.00	0.00	266,170.35
JOLMON/ CONST DE RAMPAS EN DOS HUELLAS DE CONCRETO						
31111013221172034027 02004912212221225FAI	0.00	0.00	0.00	0.00	0.00	0.00
LA SOLEDAD / MEJOR DE VIVERO PARA PROD. DE AGUACAT						
31111013221173034027 02004923112221225FAI	0.00	200,000.00	200,000.00	0.00	0.00	200,000.00
LA SOLEDAD / MEJOR DE VIVERO P/PRODUC DE AGUACATE						
31111013221218034027 02004961412221225FAI	0.00	192,606.40	192,606.40	192,606.40	192,606.40	0.00
JABALI/ REHAB. DE CAMINO SACACOSECHAS						
31111013221219034027 02004961412221225FAI	0.00	192,606.40	192,606.40	192,606.40	192,606.40	0.00
SAUZ/ REHAB. DE CAMINO SACACOSECHAS						
31111013221556034027 0200816123221225FO	0.00	23,200.00	23,200.00	23,200.00	23,200.00	0.00
TAMAPATZ/ REHAB. DE CENTRO COMUNITARIO						
31111013221560034027 02008124912221225FO	0.00	57,615.97	57,615.97	57,615.97	57,615.97	0.00
REHABILITACION DE JARDIN PRINCIPAL						
31111013221563034027 02008124912221225FO	0.00	91,819.80	91,819.80	91,819.80	91,819.80	0.00
REHAB. DE SALON P/EVENTOS CULTURALES Y TRAD						
Subtotal COMPRA DE BIENES Y SERVICIOS	137,000,000.00	-40,076,638.31	96,923,361.69	44,613,131.49	25,932,752.92	52,310,230.20
22213 OTRAS ESTRUCTURAS						
31111013221112032027 02807261412221325FO	9,000,000.00	-9,000,000.00	0.00	0.00	0.00	0.00
DIVISIÓN DE TERRENOS Y CONSTRUCCIÓN DE OBRAS DE URBANIZACIÓN						
31111013221112034027 03703161412221325FAI	11,000,000.00	-10,901,635.59	98,364.41	0.00	0.00	98,364.41
DIVISIÓN DE TERRENOS Y CONSTRUCCIÓN DE OBRAS DE URBANIZACIÓN						
31111013221112034027 03707861412221325FAI	10,000,000.00	-7,318,171.92	2,681,828.08	0.00	0.00	2,681,828.08
DIVISIÓN DE TERRENOS Y CONSTRUCCIÓN DE OBRAS DE URBANIZACIÓN						
31111013221167034027 03703161512221325FAI	0.00	999,984.37	999,984.37	0.00	0.00	999,984.37
OCTUJUB O CAMPECHE /MEJOR. DE CARR OCTUJ-BO LA A						



18

Municipio Aquismón, San Luis Potosí.
ESTADO ANALÍTICO DEL PRESUPUESTO DE EGRESOS
B) CLASIFICACIÓN ECONÓMICA POR TIPO DE GASTO A ÚLTIMO NIVEL
del 1o. de enero al 31 de diciembre de 2018

JUNTOS
AQUISMÓN
Contigo y tu familia

CONCEPTO	APROBADO	AMPLIACIONES / REDUCCIONES	MODIFICADO	DEVENGADO	PAGADO	SUBEJERCIDO
22213 OTRAS ESTRUCTURAS						
31111013221168034027 03703161512221325FAI PAXALJA / MEJORAM DE CARR DEL TRAMO ALITZE-PAXALJA	0.00	999,080.29	999,080.29	0.00	0.00	999,080.29
31111013221057034027 03703161512221325FAI MÚHUATL / MEJOR. DE CARR: MUHUATL ENTRONQ TAMPAXL	0.00	299,917.07	299,917.07	0.00	0.00	299,917.07
31111013221509032027 02807261412221325FO AQUISMÓN / REHABILITACION DE CERCOS GANADEROS	0.00	499,997.12	499,997.12	250,000.00	250,000.00	249,997.12
31111013221001034027 03703161512221325FAI BO. SAGRADA FAMILIA: CONSTRUCCION DE CAMINO DE ACC	0.00	710,870.04	710,870.04	710,870.04	710,870.04	0.00
31111013221002034027 03703161512221325FAI LA LAJA: APERTURA DE CAMINO RURAL AL SECTOR DOS	0.00	349,480.75	349,480.75	0.00	0.00	349,480.75
31111013221003034027 03703161512221325FAI TANTAZJIB: CONSTRUCCION DE CAMINO DE ACCESO A SIER	0.00	499,463.47	499,463.47	0.00	0.00	499,463.47
31111013221004034027 03703161412221325FAI EL CARACOL: CONST. ACCESO Y APOYO P/PERS C/DISCAP	0.00	255,775.86	255,775.86	139,263.82	139,263.82	116,512.04
31111013221005034027 03703161412221325FAI SN PEDRO DE LAS ANONAS/ PAV. C/ CONCRETO HIDRAUL	0.00	849,227.52	849,227.52	849,227.52	849,227.52	0.00
31111013221006034027 03703161412221325FAI MANTEZULEL/ PAV. C/ CONCRETO HIDRA. DE LA CALLE PR	0.00	999,948.15	999,948.15	999,948.15	999,948.15	0.00
31111013221007034027 03703161412221325FAI TANUTE/ PAV. C/ CONCRETO HIDRA. LA CALLE A ALTEJA	0.00	1,227,528.47	1,227,528.47	1,227,528.47	1,227,528.47	0.00
31111013221008034027 03703161412221325FAI SANTA BARBARA/ PAV. DE CALLE PRINCIPAL C/CONCRETO	0.00	599,621.86	599,621.86	0.00	0.00	599,621.86
31111013221009034027 03703161412221325FAI LA MESA/ CONST. DE RAMPAS C/CONCRETO IRA E LA MESA	0.00	960,924.28	960,924.28	576,554.57	576,554.57	384,369.71
31111013221507032027 02807225612221325FO AQUISMÓN DOTACION DE TINACOS P/ ABAST DE AGUA	0.00	498,971.68	498,971.68	0.00	0.00	498,971.68
31111013221508032027 02807261412221325FO AQUISMÓN. ADQ. DE TINACOS P/ABAST DE AGUA	0.00	0.00	0.00	0.00	0.00	0.00
31111013221539032027 02807261412221325FO REHAB SIST AGUA POT RANCHO NUEVO	0.00	2,555.25	2,555.25	2,555.25	2,555.25	0.00
31111013221540032027 02808835712221325FO REHAB SIST DE AGUA POT LOC. AQUISMÓN	0.00	68,591.00	68,591.00	68,590.80	68,590.80	0.20
31111013221541032027 02808835712221325FO REHAB SIST AGUA POT LOS CHARCOS	0.00	79,112.00	79,112.00	79,112.00	79,112.00	0.00
31111013221012034027 03703161412221325FAI EL ZOPOPE/ CONST. DE COMEDOR COMUNITARIO 2DA ETAPA	0.00	1,117,897.93	1,117,897.93	0.00	0.00	1,117,897.93
31111013221013034027 03703161412221325FAI AGUA AMARGA: CONST. DE COMEDOR COMUNITARIO IRA ETA	0.00	1,197,286.29	1,197,286.29	0.00	0.00	1,197,286.29
31111013221183034027 03707861412221325FO REHAB DE CAMINO EL LIMONCITO/TAMPAXAL	0.00	30,008.00	30,008.00	30,008.00	30,008.00	0.00
31111013221501032027 02807261412221325FO AQUISMÓN/ PAV. C/CONCRETO CALLES V. GRO/M JOSE OT	0.00	982,356.70	982,356.70	924,513.76	924,513.76	57,842.94
31111013221502032027 02807261412221325FO TAMPATE/MEJOR. CALLE PPAL TRAMOS DIFICIL ACCES JOL	0.00	249,410.72	249,410.72	249,410.72	246,783.58	0.00
31111013221505032027 02808885312221325FO AQUISMÓN: CONVENIO INTERMUNICIPAL P/ EL RELLENO SAN	0.00	313,200.00	313,200.00	313,200.00	313,200.00	0.00
31111013221226032027 02808885312221325FAI BARRIO CHAMAL/CONTS DE LETRINA SECAS	0.00	66,180.58	66,180.58	66,180.58	66,180.58	0.00
31111013221227032027 02808885312221325FAI BARRIO CHAMAL/OBRAS CAPT DE AGUA LLUVIA	0.00	106,885.47	106,885.47	106,885.47	106,885.47	0.00



Municipio Aquismón, San Luis Potosí.
ESTADO ANALÍTICO DEL PRESUPUESTO DE EGRESOS
B) CLASIFICACIÓN ECONÓMICA POR TIPO DE GASTO A ÚLTIMO NIVEL
del 1o. de enero al 31 de diciembre de 2018



CONCEPTO	APROBADO	AMPLIACIONES / REDUCCIONES	MODIFICADO	DEVENGADO	PAGADO	SUBEJERCIDO	
22213	OTRAS ESTRUCTURAS						
31111013221555032027 02807261412221325FO	0.00	40,898.58	40,898.58	40,898.58	40,898.58	0.00	
TAMAPATZ / PAV. DE CALLE FCO I. MADERO CARR. A TAM							
31111013221546032027 02808885312221325FO	0.00	104,400.00	104,400.00	104,400.00	104,400.00	0.00	
CONV INTERM P/RELLENO SANIT 2A ETAPA							
31111013221564032027 02807261412221325FO	0.00	476,349.22	476,349.22	476,349.22	476,349.22	0.00	
PAV. DE CALLES, AMP MORELOS VICENTE GUERRERO							
31111013221065034027 03703161512221325FAI	0.00	899,052.18	899,052.18	0.00	0.00	899,052.18	
EL AGUACATE/ MEJOR. DE CAMINO TRAMO AGUACAT-MANTEZ							
31111013221504032027 02807261412221325FO	0.00	265,646.26	265,646.26	241,055.01	241,055.01	24,591.25	
TAMCUIME / PAV. C/CONCRETO HIDRAUL EN C. BO. OXTOM							
31111013221129034027 03703161512221325FAI	0.00	0.00	0.00	0.00	0.00	0.00	
AQUISMOM / AMPLIACION DE SEÑALETICA EN CARRETERAS							
31111013221206034027 02807261412221325FAI	0.00	387,783.36	387,783.36	387,783.36	387,783.36	0.00	
TANCHACHIN/ REHAB. DE CAMINO SACACOSECHAS							
31111013221209034027 02004961412221325FAI	0.00	423,734.08	423,734.08	423,734.08	423,734.08	0.00	
LOS OTATES/ REHAB. DE CAMINO SACACOSECHAS							
31111013221525032027 02808835712221325FO	0.00	150,104.00	150,104.00	150,104.00	150,104.00	0.00	
REHAB. DE SISTEMA DE AGUA POTABLE LOC. TANUTE							
31111013221526032027 02808835712221325FO	0.00	64,572.56	64,572.56	64,572.56	64,572.56	0.00	
REHAB. DE SISTEMA DE AGUA POTABLE PUERTO DE GUATMA							
31111013221548034027 03707824912221325FO	0.00	30,008.00	30,008.00	30,008.00	30,008.00	0.00	
REHAB DE CAMINO CABECERA TAMBAQUE							
31111013221215034027 03703161412221325FAI	0.00	1,205,489.36	1,205,489.36	1,205,489.36	1,205,489.36	0.00	
AQUISMOM/ CONST. DE COMEDOR COMUNITARIO CAB. MPAL							
31111013221222032027 02808885312221325FAI	0.00	0.00	0.00	0.00	0.00	0.00	
BARRIO EL CHAMAL/ CONTS DE LETRINAS SECAS ECOLOGIC							
31111013221224032027 02808885312221325FAI	0.00	800,000.00	800,000.00	800,000.00	800,000.00	0.00	
SUM Y COLOCACION DE SEÑALETICA TURISTICA							
31111013221561032027 02807261412221325FO	0.00	45,531.86	45,531.86	45,531.86	45,531.86	0.00	
MUHUATL / PAV. DE CALLE 20 DE NOVIEMBRE							
31111013221559032027 02807224912221325FO	0.00	250,003.20	250,003.20	250,003.20	250,003.20	0.00	
AQUISMOM/CONSTRUCCION DE TECHOS FIRMES							
31111013221562032027 02807237512221325FO	0.00	0.00	0.00	0.00	0.00	0.00	
AQUISMOM/DESASOLVE DE RESIDUOS SOLIDOS							
31111013221562032027 02807235812221325FO	0.00	7,656.00	7,656.00	7,656.00	7,656.00	0.00	
AQUISMOM/DESASOLVE DE RESIDUOS SOLIDOS							
Subtotal	OTRAS ESTRUCTURAS	30,000,000.00	-8,104,303.98	21,895,696.02	10,821,434.38	10,818,807.24	11,074,261.64
22221	EQUIPO DE TRANSPORTE						
31111004152G0101102 00610115411222214R	500,000.00	-500,000.00	0.00	0.00	0.00	0.00	
AUTOMOVILES Y CAMIONES							
Subtotal	EQUIPO DE TRANSPORTE	500,000.00	-500,000.00	0.00	0.00	0.00	
22222	EQUIPO DE TRANSPORTE						
31111004152G0101102 004300851512222214R	250,000.00	-218,024.00	31,976.00	31,976.00	31,976.00	0.00	
EQUIPO DE CÓMPUTO Y DE TECNOLOGÍAS DE LA INFORMACIÓN							
Subtotal	EQUIPO DE TRANSPORTE	250,000.00	-218,024.00	31,976.00	31,976.00	0.00	
22223	OTRA MAQUINARIA Y EQUIPO						
31111004152G0101102 003900956512222314R	500,000.00	-500,000.00	0.00	0.00	0.00	0.00	
EQUIPO DE COMUNICACIÓN Y TELECOMUNICACIÓN							
31111004152G0101102 003900956612222314R	300,000.00	-300,000.00	0.00	0.00	0.00	0.00	
EQUIPOS DE GENERACIÓN ELECTRICA, APARATOS Y ACCESORIOS ELÉCTRICOS							
31111004152G0101102 004301051112222314R	250,000.00	-82,786.00	167,214.00	167,214.00	167,214.00	0.00	
MUEBLES DE OFICINA Y ESTANTERIA							



Municipio Aquismón, San Luis Potosí.
ESTADO ANALÍTICO DEL PRESUPUESTO DE EGRESOS
B) CLASIFICACIÓN ECONÓMICA POR TIPO DE GASTO A ÚLTIMO NIVEL
del 1o. de enero al 31 de diciembre de 2018



CONCEPTO	APROBADO	AMPLIACIONES/ REDUCCIONES	MODIFICADO	DEVENGADO	PAGADO	SUBEJERCIDO
22223 OTRA MAQUINARIA Y EQUIPO						
31111004152G0103702 HERRAMIENTAS Y 403600656712222314R MÁQUINAS-HERRAMIENTAS	200,000.00	-175,753.68	24,246.32	24,246.32	4,176.00	0.00
31111004152G0101102 CAMARAS 003900952312222314R FOTOGRAFICAS Y DE VIDEO	0.00	210,132.57	210,132.57	210,132.57	210,132.57	0.00
Subtotal OTRA MAQUINARIA Y EQUIPO	1,250,000.00	-848,407.11	401,592.89	401,592.89	381,522.57	0.00
22253 PROGRAMAS DE INFORMÁTICA Y BASES DE DATOS.						
31111021382D0802600 SOFTWARE 402501259112225314R	300,000.00	-300,000.00	0.00	0.00	0.00	0.00
Subtotal PROGRAMAS DE INFORMÁTICA Y BASES DE DATOS.	300,000.00	-300,000.00	0.00	0.00	0.00	0.00
32211 DISMINUCIÓN DE CUENTAS POR PAGAR						
31111003441H0100200 ADEFAS 505599113221125F	14,900,000.00	-7,000,000.00	7,900,000.00	7,900,000.00	7,474,587.84	0.00
Subtotal DISMINUCIÓN DE CUENTAS POR PAGAR	14,900,000.00	-7,000,000.00	7,900,000.00	7,900,000.00	7,474,587.84	0.00
32213 DISMINUCIÓN DE CUENTAS POR PAGAR						
31111003411P01016014 AMORTIZACION DE LA 02106191113221314RE DEUDA INTERNA CON INSTITUCIONES DE CREDITO	4,000,000.00	6,000,000.00	10,000,000.00	10,000,000.00	10,000,000.00	0.00
31111003411P01016014 INTERESES DE LA DEUDA 02106192113221314RE INTERNA CON INSTITUCIONES DE CREDITO	0.00	172,357.96	172,357.96	172,357.96	172,357.96	0.00
31111003411P01016014 GASTOS DE LA DEUDA 02106194113221314RE PUBLICA INTERNA	0.00	232,000.00	232,000.00	232,000.00	232,000.00	0.00
31111003411P01016014 COMISIONES DE LA 02106193113221314RE DEUDA PUBLICA INTERNA	0.00	232,000.00	232,000.00	232,000.00	232,000.00	0.00
Subtotal DISMINUCIÓN DE CUENTAS POR PAGAR	4,000,000.00	6,636,357.96	10,636,357.96	10,636,357.96	10,636,357.96	0.00
Total	373,350,000.00	-39,228,386.56	334,121,613.44	235,206,298.55	203,876,494.83	98,915,314.89

PRESIDENCIA MUNICIPAL
H. AYUNTAMIENTO CONSTITUCIONAL
AQUISMÓN S.L.P. 2018 - 2021

C. OSCAR SUAREZ MENDOZA
PRESIDENTE MUNICIPAL

TESORERÍA MUNICIPAL
H. AYUNTAMIENTO CONSTITUCIONAL
AQUISMÓN S.L.P. 2018 - 2021

LAE. ARACELI RECENZIZ OLGUIN
TESORERA MUNICIPAL

SINDICO MUNICIPAL
H. AYUNTAMIENTO CONSTITUCIONAL
AQUISMÓN S.L.P. 2018 - 2021

C. MARGARITO MARTINEZ LEDEZMA
SINDICO MUNICIPAL

CONTRALORIA INTERNA
H. AYUNTAMIENTO CONSTITUCIONAL
AQUISMÓN S.L.P. 2018 - 2021

LIC. GRISELBA RÍOS GÓMEZ
CONTRALORA MUNICIPAL

BAJO PROTESTA DE DECIR VERDAD, DECLARAMOS QUE LOS ESTADOS FINANCIEROS Y SUS NOTAS SON RAZONABLEMENTE CORRECTOS Y SON RESPONSABLES DEL EMISOR



Municipio Aquismón, San Luis Potosí.
ESTADO ANALÍTICO DEL PRESUPUESTO DE EGRESOS

C) CLASIFICACIÓN ADMINISTRATIVA POR UNIDAD RESPONSABLE (APERTURA MÍNIMA)
del 1o. de enero al 31 de diciembre de 2018

JUNTOS
AQUISMÓN
Contigo y tu familia

CONCEPTO	APROBADO	AMPLIACIONES / REDUCCIONES	MODIFICADO	DEVENGADO	PAGADO	SUBEJERCIDO
002 PRESIDENCIA	19,305,000.00	-3,536,844.18	15,768,155.82	15,768,155.82	14,729,111.36	0.00
003 TESORERIA	18,900,000.00	-363,642.04	18,536,357.96	18,536,357.96	18,110,945.80	0.00
004 OFICIALIA	57,205,000.00	1,350,256.69	58,555,256.69	58,555,256.69	56,135,579.06	0.00
005 ALUMBRADO PUBLICO	300,000.00	-259,806.00	40,194.00	40,194.00	40,194.00	0.00
007 COMUNICACIÓN SOCIAL	2,400,000.00	978,478.73	3,378,478.73	3,378,478.73	2,164,946.35	0.00
008 OOAPA	400,000.00	996,062.00	1,396,062.00	1,396,062.00	1,396,062.00	0.00
009 TURISMO Y CULTURA	17,500,000.00	-5,890,341.12	11,609,658.88	11,609,658.88	11,321,228.79	0.00
011 TRANSPARENCIA	650,000.00	-141,976.15	508,023.85	508,023.85	458,223.81	0.00
013 CODESOL	214,000,000.00	-18,803,595.26	195,196,404.74	96,281,089.85	76,929,359.20	98,915,314.89
014 REGISTRO CIVIL	100,000.00	-40,000.00	60,000.00	60,000.00	60,000.00	0.00
016 ASUNTOS INDIGENAS	1,200,000.00	-984,921.00	215,079.00	215,079.00	215,079.00	0.00
017 ASUNTOS RELIGIOSOS	900,000.00	-871,199.18	28,800.82	28,800.82	28,800.82	0.00
018 ATN A LA JUVENTUD	1,400,000.00	-896,079.24	503,920.76	503,920.76	438,820.76	0.00
019 COORD. DE VIVIENDA	700,000.00	-680,000.00	20,000.00	20,000.00	20,000.00	0.00
020 INAPAM	2,200,000.00	-2,185,000.00	15,000.00	15,000.00	15,000.00	0.00
021 INFORMATICA	490,000.00	-420,302.35	69,697.65	69,697.65	49,937.64	0.00
022 PROTECCION CIVIL	500,000.00	-472,108.93	27,891.07	27,891.07	27,891.07	0.00
023 RELACIONES INTERNACIONALES	300,000.00	-294,925.99	5,074.01	5,074.01	5,074.01	0.00
024 ATN A LA CIUDADANIA, FOMENTO AGROPECUARIO, FOMENTO DEL CAFÉ, PROYECTOS PRODUCTIVOS, PROSPERA	1,300,000.00	5,251,058.38	6,551,058.38	6,551,058.38	3,843,292.88	0.00
025 EDUCACION, BIBLIOTECAS, CASA DE LA CULTURA, TRASLADO DE ALUMNOS	2,200,000.00	-1,336,951.49	863,048.51	863,048.51	584,905.85	0.00
026 OBRAS PUBLICAS. SERVICIOS MUNICIPALES	14,630,000.00	-8,405,467.43	6,224,532.57	6,224,532.57	5,182,692.77	0.00
027 SALUD MUNICIPAL. HOSPITAL AQUISMON	3,350,000.00	-2,214,776.06	1,135,223.94	1,135,223.94	897,248.17	0.00
028 SEG. PUBL. MPAL. CODESOL	3,850,000.00	2,268,320.37	6,118,320.37	6,118,320.37	6,118,320.37	0.00



Municipio Aquismón, San Luis Potosí.
ESTADO ANALÍTICO DEL PRESUPUESTO DE EGRESOS
C) CLASIFICACIÓN ADMINISTRATIVA POR UNIDAD RESPONSABLE (APERTURA MÍNIMA)
del 1o. de enero al 31 de diciembre de 2018



CONCEPTO	APROBADO	AMPLIACIONES / REDUCCIONES	MODIFICADO	DEVENGADO	PAGADO	SUBEJERCIDO
029 TESORERIA, ACCION CIVICA, LOGISTICA, PLANEACION, SECRETARIA GENERAL, SECRETARIA PARTICULAR, ARCHIVO MUNICIPAL, LICITACION Y CONTRATOS	6,670,000.00	-619,550.52	6,050,449.48	6,050,449.48	4,073,656.73	0.00
030 TESORERIA, CATASTRO, COMERCIO, ECOLOGIA, PANTEONES	400,000.00	-376,110.96	23,889.04	23,889.04	0.00	0.00
031 TESORERIA, CONTRALORIA	2,500,000.00	-1,278,964.83	1,221,035.17	1,221,035.17	1,030,124.39	0.00
Total	373,350,000.00	-39,228,386.56	334,121,613.44	235,206,298.55	203,876,494.83	98,915,314.89

ESTADOS UNIDOS MEXICANOS
PRESIDENCIA MUNICIPAL
CONSTITUCIONAL
AQUISMÓN S.L.P. 2018 - 2021

Oscar Suarez

C. OSCAR SUAREZ MENDOZA
PRESIDENTE MUNICIPAL

ESTADOS UNIDOS MEXICANOS
TESORERÍA MUNICIPAL
CONSTITUCIONAL
AQUISMÓN S.L.P. 2018 - 2021

Araceli Recendiz Olguin

LAE. ARACELI RECENDIZ OLGUIN
TESORERA MUNICIPAL

ESTADOS UNIDOS MEXICANOS
SINDICO MUNICIPAL
CONSTITUCIONAL
AQUISMÓN S.L.P. 2018 - 2021

Margarito Martinez Ledezma

H. MARGARITO MARTINEZ LEDEZMA
SINDICO MUNICIPAL

ESTADOS UNIDOS MEXICANOS
CONTRALORIA INTERNA
CONSTITUCIONAL
AQUISMÓN S.L.P. 2018 - 2021

Griselda Rios Gomez

LIC. GRISELDA RIOS GOMEZ
CONTRALORA MUNICIPAL



Municipio Aquismón, San Luis Potosí.
ESTADO ANALÍTICO DEL EJERCICIO DEL PRESUPUESTO DE EGRESOS
D) CLASIFICACIÓN FUNCIONAL POR FINALIDAD, FUNCIÓN Y SUBFUNCIÓN
del 1o. de enero al 31 de diciembre de 2018



CONCEPTO	APROBADO	AMPLIACIONES / REDUCCIONES	MODIFICADO	DEVENGADO	PAGADO	SUBEJERCI
1 GOBIERNO						
13 COORDINACION DE LA POLITICA DE GOBIERNO						
131 PRESIDENCIA / GUBERNATURA						
31111002131P130190 GASTOS DE CEREMONIAL	2,000,000.00	-1,486,257.08	513,742.92	513,742.92	507,803.46	0
180260743811211201						
31111002131P130190 GASTOS DE ORDEN SOCIAL Y CULTURAL	4,200,000.00	256,517.46	4,456,517.46	4,456,517.46	3,696,367.15	0
180260753821211201						
31111002131P130190 MATERIALES, UTILES Y EQUIPOS MENORES DE OFICINA	1,100,000.00	-940,961.96	159,038.04	159,038.04	51,002.98	0
180320132112211201						
31111002131P130190 DIETAS	4,000,000.00	-1,257,505.59	2,742,494.41	2,742,494.41	2,742,494.41	0
180320531111211101						
31111002131P130190 TELEFONIA CELULA	5,000.00	-5,000.00	0.00	0.00	0.00	0
180320833151211201						
31111002131P130190 OTROS SERVICIOS GENERALES	8,000,000.00	-619,119.44	7,380,880.56	7,380,880.56	7,363,664.91	0
180600844141211201						
31111023131C130240 PASAJES AEREOS	100,000.00	-99,315.99	684.01	684.01	684.01	0
30643711211201						
31111023131C130240 VIATICOS EN EL EXTRANJERO	100,000.00	-100,000.00	0.00	0.00	0.00	0
290330863761211201						
31111023131C130240 VIATICOS EN EL PAIS	100,000.00	-95,610.00	4,390.00	4,390.00	4,390.00	0
290340853751211201						
31111002131P130190 PRODUCTOS ALIMENTICIOS, AGROPECUARIOS Y FORESTALES	0.00	515,482.43	515,482.43	515,482.43	367,778.45	0
180320132311211201						
Subtotal PRESIDENCIA / GUBERNATURA	19,605,000.00	-3,831,770.17	15,773,229.83	15,773,229.83	14,734,185.37	0
Subtotal COORDINACION DE LA POLITICA DE GOBIERNO	19,605,000.00	-3,831,770.17	15,773,229.83	15,773,229.83	14,734,185.37	0
15 ASUNTOS FINANCIEROS Y HACENDARIOS						
152 ASUNTOS HACENDARIOS						
31111004152A130310 SERVICIOS DE CAPACITACIÓN	100,000.00	312,270.90	412,270.90	412,270.90	412,270.90	0
190500703341211201						
31111004152G010100 ALIMENTACION EN OFICINAS O LUGARES DE TRABAJO	100,000.00	439,277.23	539,277.23	539,277.23	68,767.86	0
030400012211211201						
31111004152G010100 ALIMENTACION EN PROGRAMAS DE CAPACITACION Y ADIESTRAMIENTO	250,000.00	-149,110.17	100,889.83	100,889.83	45,127.57	0
030400012213211201						
31111004152G010100 COMBUSTIBLES, LUBRICANTES Y ADITIVOS	5,000,000.00	2,544,490.70	7,544,490.70	7,544,490.70	7,375,993.89	0
00022611211201						
31111004152G010100 HERRAMIENTAS MENORES	150,000.00	-36,870.95	113,129.05	113,129.05	105,256.45	0
030400022911211201						
31111004152G010100 MATERIAL DE LIMPIEZA	250,000.00	-130,628.48	119,371.52	119,371.52	84,870.76	0
030400032161211201						
31111004152G010100 FLETES Y MANIOBRAS	250,000.00	-225,955.90	24,044.10	24,044.10	8,484.10	0
030440373471211201						
31111004152G010100 CONSERVACION Y MANTENIMIENTO MENOR DE INMUEBLES	3,000,000.00	-1,759,205.93	1,240,794.07	1,240,794.07	1,109,289.03	0
030440383511211201						
31111004152G010100 INSTALACION, REPARACION Y MANTENIMIENTO DE MOBILIARIO Y EQUIPO DE ADMINISTRACIÓN, EDUCACIONAL Y RECREATIVO	500,000.00	-497,000.00	3,000.00	3,000.00	3,000.00	0
030440383521211201						
31111004152G010100 VIATICOS EN EL PAIS	1,000,000.00	-11,572.81	988,427.19	988,427.19	965,872.97	0
030440503751211201						
31111004152G010100 ENERGIA ELECTRICA	1,350,000.00	-406,847.00	943,153.00	943,153.00	943,153.00	0
030560043111211201						
31111004152G010100 AGUA	5,000.00	-3,758.50	1,241.50	1,241.50	1,241.50	0
030560043131211201						
31111004152G010100 TELEFONIA TRADICIONAL	200,000.00	-76,440.00	123,560.00	123,560.00	123,560.00	0
030560043141211201						
31111004152G010100 ARRENDAMIENTO DE EDIFICIOS	300,000.00	-99,151.89	200,848.11	200,848.11	117,328.11	0
030560163221211201						
31111004152G010100 ARRENDAMIENTO DE EQUIPO DE TRANSPORTE	100,000.00	778,799.97	878,799.97	878,799.97	796,079.98	0
030560163251211201						



Municipio Aquismón, San Luis Potosí.
ESTADO ANALÍTICO DEL EJERCICIO DEL PRESUPUESTO DE EGRESOS
D) CLASIFICACIÓN FUNCIONAL POR FINALIDAD, FUNCIÓN Y SUBFUNCIÓN
del 1o. de enero al 31 de diciembre de 2018



CONCEPTO	APROBADO	AMPLIACIONES / REDUCCIONES	MODIFICADO	DEVENGADO	PAGADO	SUBEJERCIDO
I GOBIERNO						
15 ASUNTOS FINANCIEROS Y HACENDARIOS						
31111004152G010100 030560163291211201	1,200,000.00	-1,006,630.98	193,369.02	193,369.02	193,369.02	0.00
31111004152G010110 200390095651222231	500,000.00	-500,000.00	0.00	0.00	0.00	0.00
31111004152G010110 200390095661222231	300,000.00	-300,000.00	0.00	0.00	0.00	0.00
31111004152G010110 200430085151222221	250,000.00	-218,024.00	31,976.00	31,976.00	31,976.00	0.00
31111004152G010110 200430105111222231	250,000.00	-82,786.00	167,214.00	167,214.00	167,214.00	0.00
31111004152G010110 200610115411222211	500,000.00	-500,000.00	0.00	0.00	0.00	0.00
31111004152G010310 190510711131211101	29,250,000.00	3,680,535.83	32,930,535.83	32,930,535.83	32,930,535.83	0.00
31111004152G010310 190510711321211101	650,000.00	-323,873.42	326,126.58	326,126.58	326,126.58	0.00
31111004152G010310 190510711323211101	4,150,000.00	-3,723,219.39	426,780.61	426,780.61	426,780.61	0.00
31111004152G010310 190510711341211101	300,000.00	-235,473.32	64,526.68	64,526.68	64,526.68	0.00
31111004152G010310 190510711521211101	3,500,000.00	4,496,590.48	7,996,590.48	7,996,590.48	7,996,590.48	0.00
31111004152G010370 240360065671222231	200,000.00	-175,753.68	24,246.32	24,246.32	4,176.00	0.00
31111004152G010370 240450352961211201	2,000,000.00	-893,257.71	1,106,742.29	1,106,742.29	217,570.04	0.00
31111004152G010370 240450352981211201	50,000.00	-46,559.81	3,440.19	3,440.19	3,440.19	0.00
31111004152G010370 240450353551211201	1,200,000.00	-136,566.96	1,063,433.04	1,063,433.04	974,215.03	0.00
31111004152G010370 240450353571211201	350,000.00	-159,356.72	190,643.28	190,643.28	134,093.28	0.00
31111005152A080200 050763112211201	300,000.00	-259,806.00	40,194.00	40,194.00	40,194.00	0.00
31111029152H010180 050410572111211201	1,500,000.00	-1,330,442.40	169,557.60	169,557.60	169,557.60	0.00
31111029152H010180 050410572151211201	500,000.00	-134,342.18	365,657.82	365,657.82	175,531.52	0.00
31111029152H010180 050410582121211201	200,000.00	-198,793.60	1,206.40	1,206.40	1,206.40	0.00
31111029152H010180 050410582141211201	80,000.00	-42,930.00	37,070.00	37,070.00	37,070.00	0.00
31111029152H010180 050460544511211201	210,000.00	-30,000.00	180,000.00	180,000.00	180,000.00	0.00
31111029152H010180 050570523411211201	100,000.00	50,992.47	150,992.47	150,992.47	150,992.47	0.00
31111029152H010180 050570523441211201	50,000.00	-22,486.71	27,513.29	27,513.29	27,513.29	0.00
31111029152H010180 050570523451211201	150,000.00	-73,102.95	76,897.05	76,897.05	76,897.05	0.00
31111029152H010180 050570563182211201	5,000.00	-4,636.00	364.00	364.00	364.00	0.00



Municipio Aquismón, San Luis Potosí.
ESTADO ANALÍTICO DEL EJERCICIO DEL PRESUPUESTO DE EGRESOS
D) CLASIFICACIÓN FUNCIONAL POR FINALIDAD, FUNCIÓN Y SUBFUNCIÓN
del 1o. de enero al 31 de diciembre de 2018



CONCEPTO	APROBADO	AMPLIACIONES / REDUCCIONES	MODIFICADO	DEVENGADO	PAGADO	SUBEJERCIDO	
I	GOBIERNO						
15	ASUNTOS FINANCIEROS Y HACENDARIOS						
31111029152H010180 050570563361211201	SERVICIOS DE APOYO ADMINISTRATIVO, TRADUCCIÓN, FOTOCOPIADO E IMPRESIÓN	25,000.00	945,800.00	970,800.00	970,800.00	650,800.00	0.00
31111029152H010180 050570563391211201	SERVICIOS PROFESIONALES, CIENTÍFICOS Y TÉCNICOS INTEGRALES	400,000.00	2,739,513.40	3,139,513.40	3,139,513.40	2,559,513.40	0.00
31111029152H010180 050570603921211201	IMPUESTOS Y DERECHOS	1,500,000.00	-1,459,639.00	40,361.00	40,361.00	40,361.00	0.00
31111029152H010180 050570603922211201	IMPUESTO SOBRE NÓMINA	1,200,000.00	-313,333.55	886,666.45	886,666.45	0.00	0.00
31111029152H010180 050570603925211201	TENENCIAS Y CANJE DE PLACAS DE VEHICULOS OFICIALES	250,000.00	-246,150.00	3,850.00	3,850.00	3,850.00	0.00
31111029152H010180 050570603951211201	PENAS, MULTAS, ACCESORIOS Y ACTUALIZACIONES	500,000.00	-500,000.00	0.00	0.00	0.00	0.00
31111030152H010250 220420802151211201	MATERIAL IMPRESO E INFORMACIÓN DIGITAL	400,000.00	-376,110.96	23,889.04	23,889.04	0.00	0.00
31111031152H010150 170490053271211201	ARRENDAMIENTO DE ACTIVOS INTANGIBLES	150,000.00	-116,290.39	33,709.61	33,709.61	33,709.61	0.00
31111031152H010150 170580343311211201	SERVICIOS LEGALES, DE CONTABILIDAD, AUDITORIA Y RELACIONADOS	2,100,000.00	-1,163,530.14	936,469.86	936,469.86	749,863.07	0.00
31111031152H010150 170620593751211201	VIÁTICOS EN EL PAÍS	250,000.00	855.70	250,855.70	250,855.70	246,551.71	0.00
31111004152G010100 030400014411211201	AYUDAS SOCIALES A PERSONAS	0.00	34,467.27	34,467.27	34,467.27	24,027.27	0.00
31111004152G010100 030400012111211201	MATERIALES, ÚTILES Y EQUIPOS MENORES DE OFICINA	0.00	527,520.36	527,520.36	527,520.36	246,294.36	0.00
31111004152G010110 200390095231222231	CAMARAS FOTOGRAFICAS Y DE VIDEO	0.00	210,132.57	210,132.57	210,132.57	210,132.57	0.00
31111004152G010310 190510712711211101	VESTUARIOS Y UNIFORMES	0.00	24,215.00	24,215.00	24,215.00	24,215.00	0.00
Subtotal	ASUNTOS HACENDARIOS	67,075,000.00	-1,184,175.62	65,890,824.38	65,890,824.38	61,279,554.18	0.00
Subtotal	ASUNTOS FINANCIEROS Y HACENDARIOS	67,075,000.00	-1,184,175.62	65,890,824.38	65,890,824.38	61,279,554.18	0.00
17	ASUNTOS DE ORDEN PUBLICO Y DE SEGURIDAD INTERIOR						
	POLICÍA						
31111028171C110220 080540292831211201	PRENDAS DE PROTECCIÓN PARA SEGURIDAD PÚBLICA Y NACIONAL	150,000.00	-150,000.00	0.00	0.00	0.00	0.00
31111028171C110220 080540771131211102	SUELDO BASE	2,850,000.00	-161,126.18	2,688,873.82	2,688,873.82	2,688,873.82	0.00
31111028171C110220 080540771321211102	PRIMA VACACIONAL	300,000.00	-270,767.48	29,232.52	29,232.52	29,232.52	0.00
31111028171C110220 080540771323211102	GRATIFICACIÓN DE FIN DE AÑO	350,000.00	-234,445.00	115,555.00	115,555.00	115,555.00	0.00
31111028171C110220 080540771381211102	COMPENSACION PERSONAL DE SEGURIDAD	150,000.00	-95,508.66	54,491.34	54,491.34	54,491.34	0.00
31111028171C110220 080540873381211201	SERVICIO DE VIGILANCIA	50,000.00	-50,000.00	0.00	0.00	0.00	0.00
31111028171C110220 080540873161211201	SERVICIO DE TELECOMUNICACIONES Y SATELITE	0.00	62,000.00	62,000.00	62,000.00	62,000.00	0.00
311110281715160220 080540772961211202	GASTOS OPERATIVOS DSPM	0.00	0.00	0.00	0.00	0.00	0.00
311110281715200220 080540772611211202	PROG.GTOS DE SEG PUB COMBUSTIBLES	0.00	0.00	0.00	0.00	0.00	0.00
311110281715430220 080540772491211202	REHAB DE OFICINAS DE SEGURIDAD PUB	0.00	190,009.08	190,009.08	190,009.08	190,009.08	0.00
311110281715440220 080540772711211202	EQUIPAMIENTO UNIFORMES P/ELEMENT SEG PUB	0.00	0.00	0.00	0.00	0.00	0.00
311110281715220220 080540771131211102	SALARIOS DE ELEMENTOS DE SEG PUB MPAL 2A ETAPA	0.00	757,929.97	757,929.97	757,929.97	757,929.97	0.00



Municipio Aquismón, San Luis Potosí.
ESTADO ANALÍTICO DEL EJERCICIO DEL PRESUPUESTO DE EGRESOS
D) CLASIFICACIÓN FUNCIONAL POR FINALIDAD, FUNCIÓN Y SUBFUNCIÓN
del 1o. de enero al 31 de diciembre de 2018



CONCEPTO	APROBADO	AMPLIACIONES / REDUCCIONES	MODIFICADO	DEVENGADO	PAGADO	SUBEJERCIDO
I GOBIERNO						
17 ASUNTOS DE ORDEN PUBLICO Y DE SEGURIDAD INTERIOR						
311110281715230220 GASTOS OPERATIVOS DE SEG	0.00	180,000.00	180,000.00	180,000.00	480,000.00	0.00
080540772611211202 PUB MPAL						
311110281715230220 GASTOS OPERATIVOS DE SEG	0.00	82,064.96	82,064.96	82,064.96	82,064.96	0.00
080540772961211202 PUB MPAL						
311110281715240220 EQUIP. CON UNIFORMES	0.00	99,960.68	99,960.68	99,960.68	99,960.68	0.00
080540772711211202 PARA ELEMENTOS DE SEG						
PUB MPA						
311110281715290220 PAGO DE ALUMBRADO	0.00	1,858,203.00	1,858,203.00	1,858,203.00	1,858,203.00	0.00
080540773111211202 PUBLICO 2A ETAPA						
Subtotal POLICÍA	3,850,000.00	2,268,320.37	6,118,320.37	6,118,320.37	6,118,320.37	0.00
172 PROTECCIÓN CIVIL						
31111022172C110270 PRENDAS DE SEGURIDAD Y	500,000.00	-475,476.41	24,523.59	24,523.59	24,523.59	0.00
070480422721211201 PROTECCIÓN PERSONAL						
31111022172C110270 PRODUCTOS QUIMICOS	0.00	3,367.48	3,367.48	3,367.48	3,367.48	0.00
80422511211201 BASICOS						
Subtotal PROTECCIÓN CIVIL	500,000.00	-472,108.93	27,891.07	27,891.07	27,891.07	0.00
Subtotal ASUNTOS DE ORDEN PUBLICO Y DE SEGURIDAD INTERIOR	4,350,000.00	1,796,211.44	6,146,211.44	6,146,211.44	6,146,211.44	0.00
18 OTROS SERVICIOS GENERALES						
181 SERVICIOS REGISTRALES, ADMINISTRATIVOS Y PATRIMONIALES						
311110141810010350 MATERIALES PARA EL	100,000.00	-40,000.00	60,000.00	60,000.00	60,000.00	0.00
100220452181211201 REGISTRO E IDENTIFICACIÓN						
DE BIENES Y PERSONAS						
Subtotal SERVICIOS REGISTRALES, ADMINISTRATIVOS Y PATRIMONIALES	100,000.00	-40,000.00	60,000.00	60,000.00	60,000.00	0.00
183 SERVICIOS DE COMUNICACIÓN Y MEDIOS						
31111007183P170170 DIFUSIÓN POR RADIO,	2,400,000.00	978,478.73	3,378,478.73	3,378,478.73	2,164,946.35	0.00
090010413611211201 TELEVISIÓN Y OTROS						
MEDIOS DE MENSAJES SOBRE						
PROGRAMAS Y ACTIVIDADES						
GUBERNAMENTALES						
Subtotal SERVICIOS DE COMUNICACIÓN Y MEDIOS	2,400,000.00	978,478.73	3,378,478.73	3,378,478.73	2,164,946.35	0.00
184 ACCESO A LA INFORMACIÓN PÚBLICA GUBERNAMENTAL						
31111011184F040380 SERVICIOS DE ACCESO DE	150,000.00	318,671.43	468,671.43	468,671.43	418,871.39	0.00
110350393171211201 INTERNET, REDES Y						
PROCESAMIENTO DE						
INFORMACIÓN						
31111011184F040380 SERVICIOS DE ACCESO DE	500,000.00	-460,647.58	39,352.42	39,352.42	39,352.42	0.00
110590193171211201 INTERNET, REDES Y						
PROCESAMIENTO DE						
INFORMACIÓN						
Subtotal ACCESO A LA INFORMACIÓN PÚBLICA GUBERNAMENTAL	650,000.00	-141,976.15	508,023.85	508,023.85	458,223.81	0.00
Subtotal OTROS SERVICIOS GENERALES	3,150,000.00	796,502.58	3,946,502.58	3,946,502.58	2,683,170.16	0.00
Subtotal GOBIERNO	94,180,000.00	-2,423,231.77	91,756,768.23	91,756,768.23	84,843,121.15	0.00
2 DESARROLLO SOCIAL						
22 VIVIENDA Y SERVICIOS A LA COMUNIDAD						
221 URBANIZACIÓN						
31111013221A140330 DIVISIÓN DE TERRENOS Y	15,000,000.00	-15,000,000.00	0.00	0.00	0.00	0.00
270630326141222112 CONSTRUCCIÓN DE OBRAS						
DE URBANIZACIÓN						



Municipio Aquismón, San Luis Potosí.
ESTADO ANALÍTICO DEL EJERCICIO DEL PRESUPUESTO DE EGRESOS
D) CLASIFICACIÓN FUNCIONAL POR FINALIDAD, FUNCIÓN Y SUBFUNCIÓN
del 1o. de enero al 31 de diciembre de 2018



CONCEPTO	APROBADO	AMPLIACIONES / REDUCCIONES	MODIFICADO	DEVENGADO	PAGADO	SUBEJERCIDO
2	DESARROLLO SOCIAL					
22	VIVIENDA Y SERVICIOS A LA COMUNIDAD					
31111013221A140340 270630326141222112	10,000,000.00	-10,000,000.00	0.00	0.00	0.00	0.00
31111013221A140340 270630366141222112	10,000,000.00	-10,000,000.00	0.00	0.00	0.00	0.00
31111013221A140340 270630796141222112	10,000,000.00	-10,000,000.00	0.00	0.00	0.00	0.00
3111101322111203202 702807261412221325	9,000,000.00	-9,000,000.00	0.00	0.00	0.00	0.00
3111101322111203302 702004961412221226	48,000,000.00	-46,547,909.73	1,452,090.27	0.00	0.00	1,452,090.27
3111101322111203402 704661412221225	10,000,000.00	-8,086,229.20	1,913,770.80	0.00	0.00	1,913,770.80
3111101322111203402 702004961412221225	76,000,000.00	-76,000,000.00	0.00	0.00	0.00	0.00
3111101322111203402 702008161412221225	3,000,000.00	-2,937,749.02	62,250.98	0.00	0.00	62,250.98
3111101322111203402 703703161412221325	11,000,000.00	-10,901,635.59	98,364.41	0.00	0.00	98,364.41
3111101322111203402 703707861412221325	10,000,000.00	-7,318,171.92	2,681,828.08	0.00	0.00	2,681,828.08
31111026221R030210 230160652411211201	200,000.00	-198,490.21	1,509.79	1,509.79	1,509.79	0.00
31111026221R030210 230160652421211201	200,000.00	148,080.40	348,080.40	348,080.40	3,560.40	0.00
31111026221R030210 230160652431211201	100,000.00	-96,893.00	3,107.00	3,107.00	2,063.00	0.00
31111026221R030210 230160652441211201	100,000.00	-100,000.00	0.00	0.00	0.00	0.00
31111026221R030210 230160652461211201	2,500,000.00	-2,264,459.07	235,540.93	235,540.93	130,943.13	0.00
31111026221R030210 230160652471211201	130,000.00	-105,314.80	24,685.20	24,685.20	1,485.20	0.00
31111026221R030210 230160652491211201	650,000.00	-474,009.86	175,990.14	175,990.14	171,538.94	0.00
31111026221R030210 230170153251211201	900,000.00	-900,000.00	0.00	0.00	0.00	0.00
31111026221R030210 230170153261211201	1,500,000.00	-1,446,373.20	53,626.80	53,626.80	0.00	0.00
31111026221R030210 230550513111211202	8,350,000.00	-3,572,793.00	4,777,207.00	4,777,207.00	4,777,207.00	0.00
311110132211440340 270200496141222122	0.00	999,905.88	999,905.88	0.00	0.00	999,905.88
311110132211450340 270630326111222112	0.00	389,988.95	389,988.95	0.00	0.00	389,988.95
311110132211460340 270200496141222122	0.00	979,248.71	979,248.71	0.00	0.00	979,248.71
311110132211600340 270200496141222122	0.00	370,413.52	370,413.52	0.00	0.00	370,413.52
311110132211610340 270630326111222112	0.00	388,698.36	388,698.36	0.00	0.00	388,698.36
311110132211620340 270630326111222112	0.00	454,305.86	454,305.86	0.00	0.00	454,305.86



Municipio Aquismón, San Luis Potosí.
ESTADO ANALÍTICO DEL EJERCICIO DEL PRESUPUESTO DE EGRESOS
D) CLASIFICACIÓN FUNCIONAL POR FINALIDAD, FUNCIÓN Y SUBFUNCIÓN
del 1o. de enero al 31 de diciembre de 2018



CONCEPTO	APROBADO	AMPLIACIONES / REDUCCIONES	MODIFICADO	DEVENGADO	PAGADO	SUBEJERCIDO
2 DESARROLLO SOCIAL						
22 VIVIENDA Y SERVICIOS A LA COMUNIDAD						
311110132211630340 270630326111222112	0.00	527,702.56	527,702.56	0.00	0.00	527,702.56
BARRIO LA MINA/ CONSTRUCCION DE TECHOS FIRMES(LOSA						
311110132211640340 270630326111222112	0.00	649,686.95	649,686.95	0.00	0.00	649,686.95
BARRIO JOLJA/ CONSTRUCCION DE CUARTOS DORMITORIO						
311110132211650340 270200816123222122	0.00	124,289.85	124,289.85	0.00	0.00	124,289.85
SANTA MARTHA / CONST DE LA 2A ET DEL DISP MEDICO						
311110132211660340 270200496141222122	0.00	299,657.71	299,657.71	0.00	0.00	299,657.71
SAN FRANCISCO TAMPAXAL/ PAVIMENT DE CALLE C/CONC H						
311110132211670340 270370316151222132	0.00	999,984.37	999,984.37	0.00	0.00	999,984.37
OCTUJUB O CAMPECHE /MEJOR DE CARR OCTUJ-BO. LA A						
311110132211680340 270370316151222132	0.00	999,080.29	999,080.29	0.00	0.00	999,080.29
PAXALJA / MEJORAM DE CARR DEL TRAMO ALITZE-PAXALJA						
311110132211690340 270200496141222122	0.00	149,998.70	149,998.70	0.00	0.00	149,998.70
LAS ANIMAS / CONST DE RAMPA C/CONCRETO HIDR. EN C						
311110132211740340 270200491221222122	0.00	123,256.00	123,256.00	0.00	0.00	123,256.00
TAMPATE / MEJOR DE VIVERO P/ PRODUC DE VAINILLA E						
311110132216640330 270200496141222122	0.00	2,199,062.05	2,199,062.05	2,199,062.05	1,761,491.56	0.00
TANUTE / CONST DE SIST DE AGUA POT 2A E BO. POCTEJ						
311110132211470340 270200496141222122	0.00	0.00	0.00	0.00	0.00	0.00
TAMCUEM/ CONST DE TANQUE P/ALMAC Y DISTRIB DE AGUA						
311110132211480340 270630326111222112	0.00	874,798.00	874,798.00	0.00	0.00	874,798.00
OCTUJUB O CAMPECHE/ CONST DE TECHOS C/LAM. Z. BAJA						
311110132211490340 270630326111222112	0.00	874,798.00	874,798.00	0.00	0.00	874,798.00
OCTUJUB O CAMPECHE/ CONST DE TECHOS C/LAM. Z. ALTA						
311110132211500340 270200496141222122	0.00	799,250.60	799,250.60	0.00	0.00	799,250.60
SANTA ANITA I/ PAVIMENTACION C/CONCRETO HIDRAULICO						
311110132211510340 270200496141222122	0.00	799,250.60	799,250.60	0.00	0.00	799,250.60
RANCHO NUEVO-STA CRUZ EJIDO/ PAV. C/CONCR HIDRAULI						
311110132211520340 270630326111222112	0.00	974,530.43	974,530.43	0.00	0.00	974,530.43
SANTA ANITA /CONSTRUCCION DE CUARTOS DORMITORIO						
311110132211530340 270630326111222112	0.00	974,401.61	974,401.61	0.00	0.00	974,401.61
EL OTATE /CONSTRUCCION DE CUARTOS DORMITORIO						
311110132211540340 270630326111222112	0.00	499,744.83	499,744.83	0.00	0.00	499,744.83
RANCHO NUEVO /CONST DE SANITHUMEDOS C/BIODIG STA C						
311110132211550340 270630326111222112	0.00	73,907.00	73,907.00	0.00	0.00	73,907.00
TAMAPATZ/CONST DE E.FINAL CUARTOS DORMIT BO SN JU						
311110132211560340 270630326111222112	0.00	649,475.22	649,475.22	0.00	0.00	649,475.22
BARRIO EL PROGRESO / CONST. DE CUARTOS PARA COCINA						
311110132210560340 270200496141222122	0.00	299,974.61	299,974.61	299,974.61	299,974.61	0.00
TANCHANACO/ PAV. CALLE C/CONC HIDRA B LA CRUZ Y CR						
311110132210570340 270370316151222132	0.00	299,917.07	299,917.07	0.00	0.00	299,917.07
MÚHUATL / MEJOR. DE CARR: MUHUATL ENTRONQ TAMPAXL						
311110132210580340 270630326111222112	0.00	649,969.07	649,969.07	0.00	0.00	649,969.07
TANCHANACO / CONST. DE CUARTOS DORMIT EN COL NVA						
311110132210590340 270200496141222122	0.00	319,998.41	319,998.41	0.00	0.00	319,998.41
SAN RAFAEL TAMAPATZ/ CONST DE TANQUE P/ALM Y DIST						
311110132210600340 270630326111222112	0.00	909,126.88	909,126.88	0.00	0.00	909,126.88
SANJUANITA / CONSTRUCCION DE CUARTOS PARA COCINA						



Municipio Aquismón, San Luis Potosí.
ESTADO ANALÍTICO DEL EJERCICIO DEL PRESUPUESTO DE EGRESOS
D) CLASIFICACIÓN FUNCIONAL POR FINALIDAD, FUNCIÓN Y SUBFUNCIÓN
del 1o. de enero al 31 de diciembre de 2018



CONCEPTO	APROBADO	AMPLIACIONES / REDUCCIONES	MODIFICADO	DEVENGADO	PAGADO	SUBEJERCIO
2 DESARROLLO SOCIAL						
22 VIVIENDA Y SERVICIOS A LA COMUNIDAD						
311110132210610340 270200496141222122	0.00	249,157.56	249,157.56	0.00	0.00	249,157
TAMÁPATZ / CONST DE RAMPA EN CAMINO RUMBO A 4 POZO						
311110132210620340 270200496141222122	0.00	180,051.49	180,051.49	180,051.49	180,051.49	0
SAN PEDRO DE LAS ANONAS/ SUMIN E INST DE PANELES S						
311110132210630340 270630326111222112	0.00	909,684.61	909,684.61	0.00	0.00	909,684
TAMCUIME / CONST DE CUARTOS DORMIT EN BO PAJAMTZE						
311110132210640340 270630326111222112	0.00	1,429,529.21	1,429,529.21	707,859.46	707,859.46	721,669
TAMAPATZ / CONSTRUCCION DE CUARTOS DORMITORIO						
311110132211570340 270630326111222112	0.00	777,388.34	777,388.34	0.00	0.00	777,388
LINJA/ CONST. DE CUARTOS DORMITORIOS						
311110132211580340 270630326111222112	0.00	649,719.07	649,719.07	0.00	0.00	649,719
LA MESA/ CONST. DE CUARTOS DORMITORIO						
311110132211590340 270200496141222122	0.00	799,182.00	799,182.00	0.00	0.00	799,182
LOS CHARCOS/ CONSTRUC. DE RAMPAS(DOS HUELLAS)TRAMO						
311110132215090320 270280726141222132	0.00	499,997.12	499,997.12	250,000.00	250,000.00	249,997
AQUISMÓN / REHABILITACION DE CERCOS GANADEROS						
311110132210680340 270200496141222122	0.00	2,039,819.26	2,039,819.26	0.00	0.00	2,039,819
TANTZOTZOB/CONST DE SIST AGUA POT 2A ET, JAGÜEY Y						
311110132210690340 270200496141222122	0.00	1,319,865.54	1,319,865.54	0.00	0.00	1,319,865
LA CALDERA/ CONST DE SISTEMA DE AGUA POTABLE 2DA E						
311110132210700340 270200496141222122	0.00	969,533.14	969,533.14	0.00	0.00	969,533
MUHUATL/ CONST DE SISTEMA DE AGUA POTABLE IRA ET						
311110132210710340 270200496141222122	0.00	631,689.33	631,689.33	174,070.33	174,070.33	457,619
ALITZE/ CONST DE SISTEMA DE AGUA POTABLE						
311110132216010330 270210496141222112	0.00	2,575,861.75	2,575,861.75	2,182,801.88	2,182,801.88	393,059
TANUTE/ CONST DE SISTEMA DE AGUA POTABLE IRA ET. P						
311110132216020330 270210496141222112	0.00	4,079,638.51	4,079,638.51	1,223,891.55	1,223,891.55	2,855,746
TANTZOTZOB/ CONST DE SISTEMA DE AGUA POTABLE 2A ET						
311110132216030330 270210496141222112	0.00	2,639,731.09	2,639,731.09	2,111,784.87	2,111,784.87	527,946
LA CALDERA/ CONST DE SISTEMA DE AGUA POTABLE 2DA E						
311110132216040330 270210496141222112	0.00	1,699,834.96	1,699,834.96	339,966.99	339,966.99	1,359,867
MUHUATL/ CONST DE SISTEMA DE AGUA POTABLE IRA ET						
311110132216050330 270210496141222112	0.00	1,784,440.35	1,784,440.35	535,332.11	535,332.11	1,249,108
ALITZE/ CONST DE SISTEMA DE AGUA POTABLE						
311110132210010340 270370316151222132	0.00	710,870.04	710,870.04	710,870.04	710,870.04	0
BO. SAGRADA FAMILIA. CONSTRUCCION DE CAMINO DE ACC						
311110132210020340 270370316151222132	0.00	349,480.75	349,480.75	0.00	0.00	349,480
LA LAJA: APERTURA DE CAMINO RURAL AL SECTOR DOS						
311110132210030340 270370316151222132	0.00	499,463.47	499,463.47	0.00	0.00	499,463
TANTAZJIB. CONSTRUCCION DE CAMINO DE ACCESO A SIER						
311110132210040340 270370316141222132	0.00	255,775.86	255,775.86	139,263.82	139,263.82	116,512
EL CARACOL. CONST ACCESO Y APOYO P/PERS C/DISCAP						
311110132210050340 270370316141222132	0.00	849,227.52	849,227.52	849,227.52	849,227.52	0
SN PEDRO DE LAS ANONAS/ PAV. C/ CONCRETO HIDRAUL						
311110132210060340 270370316141222132	0.00	999,948.15	999,948.15	999,948.15	999,948.15	0
MANTEZULEL/ PAV. C/ CONCRETO HIDRA. DE LA CALLE PR						
311110132210070340 270370316141222132	0.00	1,227,528.47	1,227,528.47	1,227,528.47	1,227,528.47	0
TANUTE/ PAV. C/ CONCRETO HIDRA. LA CALLE A ALTEIJA						
311110132210080340 270370316141222132	0.00	599,621.86	599,621.86	0.00	0.00	599,621
SANTA BARBARA/ PAV. DE CALLE PRINCIPAL C/CONCRETO						
311110132210090340 270370316141222132	0.00	960,924.28	960,924.28	576,554.57	576,554.57	384,369
LA MESA/ CONST. DE RAMPAS C/CONCRETO IRA E LA MESA						



Municipio Aquismón, San Luis Potosí.
ESTADO ANALÍTICO DEL EJERCICIO DEL PRESUPUESTO DE EGRESOS
D) CLASIFICACIÓN FUNCIONAL POR FINALIDAD, FUNCIÓN Y SUBFUNCIÓN
del 1o. de enero al 31 de diciembre de 2018



CONCEPTO	APROBADO	AMPLIACIONES / REDUCCIONES	MODIFICADO	DEVENGADO	PAGADO	SUBEJERCIDO
2	DESARROLLO SOCIAL					
22	VIVIENDA Y SERVICIOS A LA COMUNIDAD					
311110132210100340 27063032611222112	TAMCUIME/ CONSTRUC. DE CUARTOS DORMIT. BO. OXTOM	0.00	454,705.73	454,705.73	324,789.82	324,789.82 129,915.91
311110132210110340 27020046612222122	TANCHANACO/CONST. MURO DE CONTEN EP INDIGEN L CARD	0.00	143,849.09	143,849.09	0.00	0.00 143,849.09
311110132216500330 270200496141222122	TANTZOTZOB/ CONST DE SISTEMA DE AGUA POTABLE 2A ET	0.00	679,939.75	679,939.75	679,939.75	532,855.04 0.00
311110132216510330 270200496141222122	TANUTE/ CONST DE SISTEMA DE AGUA POTABLE IRA ET.	0.00	429,310.29	429,310.29	428,000.37	318,853.26 1,309.92
311110132216520330 270200496141222122	LA CALDERA/ CONST DE SISTEMA DE AGUA POTABLE 2DA E	0.00	439,955.18	439,955.18	439,955.18	315,898.55 0.00
311110132216530330 270200496141222122	MUHUATL/ CONST DE SISTEMA DE AGUA POTABLE IRA ET	0.00	348,716.14	348,716.14	348,716.14	263,004.78 0.00
311110132210750340 270200496141222122	JOMTÉ EUREKA / SUMINISTRO E INSTAL. DE PANELES SOL	0.00	451,209.61	451,209.61	0.00	0.00 451,209.61
311110132210760340 270200496141222122	LOMA BONITA / CONST DE RAMPAS(DOS HUELLAS)C/CONCR	0.00	149,744.40	149,744.40	0.00	0.00 149,744.40
311110132210770340 270200496141222122	AQUISMÓN / CONST DE ESPACIO ARTESANAL EN COL NORTE	0.00	270,282.39	270,282.39	270,282.39	270,282.39 0.00
311110132210780340 270200496141222122	TAMPETE/ CONST. DE DEPOSITOS P/ALMACENAR AGUA	0.00	298,793.25	298,793.25	179,275.96	179,275.96 119,517.29
311110132210790340 270200496141222122	UNION DE GPE/ CONSTRUCCION DE SISTEMA DE AGUA POTA	0.00	900,740.58	900,740.58	0.00	0.00 900,740.58
311110132210800340 27020046612222122	LA BRECHA(DE TANTZ)/ CONST. DE IA E COMEDOR ETV MJO	0.00	399,367.84	399,367.84	197,961.22	197,961.22 201,406.62
311110132210810340 27063032611222112	SAN PEDRO DE LAS ANONAS / CONSTRUCCION DE CUARTOS	0.00	1,299,388.18	1,299,388.18	0.00	0.00 1,299,388.18
311110132210820340 270200496141222122	LOS OTATES/ MEJORAMIENTO DE CAMINO SACACOSECHAS	0.00	236,757.60	236,757.60	236,757.60	236,757.60 0.00
311110132215070320 280722561222132	AQUISMÓN DOTACION DE TINACOS P/ ABAST DE AGUA	0.00	498,971.68	498,971.68	0.00	0.00 498,971.68
311110132215080320 270280726141222132	AQUISMÓN ADQ DE TINACOS P/ABAST DE AGUA	0.00	0.00	0.00	0.00	0.00 0.00
311110132210910340 270200496141222122	EL JABALI/ CONSTRUCCION DE SISTEMA DE AGUA POTABLE	0.00	4,997,678.29	4,997,678.29	0.00	0.00 4,997,678.29
311110132210920340 270200496141222122	JOLMON/CONST DE BANQUETA C/CONC HIDR C. J CARRILL	0.00	322,494.21	322,494.21	0.00	0.00 322,494.21
311110132210930340 270200496141222122	LANIM / SUMINISTRO E INSTALACION DE PANEL SOLAR	0.00	45,012.87	45,012.87	0.00	0.00 45,012.87
311110132210940340 270200496141222122	LA CUCHILLA / SUMINISTRO E INSTALACION DE PANEL	0.00	45,012.87	45,012.87	0.00	0.00 45,012.87
311110132210950340 270200496141222122	OCTZEN / SUMINISTRO E INSTALACION DE PANELES SOLAR	0.00	225,604.80	225,604.80	0.00	0.00 225,604.80
311110132210830340 27063032611222112	BARRIO EL PROGRESO / CONSTRUCCION DE CUARTOS DORMI	0.00	649,674.83	649,674.83	0.00	0.00 649,674.83
311110132210840340 270200496141222122	SAN JOSE EL VIEJO/ PAV. CALLE PPAL C/CONCRET 2A E	0.00	894,951.98	894,951.98	0.00	0.00 894,951.98
311110132210850340 270200496141222122	TANCHOPOL/ CONST DE DEPOSITOS P/ALMACENAR AGUA	0.00	419,275.52	419,275.52	0.00	0.00 419,275.52



Municipio Aquismón, San Luis Potosí.
ESTADO ANALÍTICO DEL EJERCICIO DEL PRESUPUESTO DE EGRESOS
D) CLASIFICACIÓN FUNCIONAL POR FINALIDAD, FUNCIÓN Y SUBFUNCIÓN
del 1o. de enero al 31 de diciembre de 2018



CONCEPTO	APROBADO	AMPLIACIONES / REDUCCIONES	MODIFICADO	DEVENGADO	PAGADO	SUBEJERCIDO
2	DESARROLLO SOCIAL					
22	VIVIENDA Y SERVICIOS A LA COMUNIDAD					
311110132210860340 270200496141222122	BO. SAN MIGUEL / SUMINISTRO E INSTAL DE PANELES SO	0.00	541,124.27	541,124.27	0.00	541,124.27
311110132210870340 270200816123222122	MANJA / AMPL. DE DISPEN. MEDICO EN BO. MANJA TAMAP	0.00	626,272.05	626,272.05	0.00	626,272.05
311110132210880340 270200496141222122	SAN RAFAEL TAMPAXAL/ CONST. DE DEPOSITOS P/ALM AGU	0.00	449,586.18	449,586.18	0.00	449,586.18
311110132210890340 270200496141222122	TAMCUEM / CONST DE RAMPAS DE DOS HUELLAS DE CONCRE	0.00	265,696.48	265,696.48	0.00	265,696.48
311110132210900340 270200496141222122	TAMCUIME/ CONSTRUCCION DE ESPACIO ARTESANAL	0.00	1,499,140.60	1,499,140.60	0.00	1,499,140.60
311110132210960340 270200496141222122	EL ROSARIO / MEJORAMIENTO DE PANELES SOLARES	0.00	56,979.69	56,979.69	0.00	56,979.69
311110132210970340 270200496141222122	EUREKA / MEJORAMIENTO DE PANELES SOLARES	0.00	175,433.81	175,433.81	175,433.81	0.00
311110132210980340 270200496141222122	OCTZEN / MEJORAMIENTO DE PANELES SOLARES	0.00	50,722.93	50,722.93	0.00	50,722.93
311110132210990340 270200496141222122	TANCHACHIN/ MEJOR. DE CAMINO SACACOSECHAS EN Z. CA	0.00	299,384.40	299,384.40	0.00	299,384.40
311110132211000340 270200816123222122	BO. SAN JOSE/ AMPLIACION DE DISPENSARIO MEDICO	0.00	151,958.68	151,958.68	0.00	151,958.68
311110132211010340 270200816123222122	ALTE ANAM(LA BANQUETA) CONSTRUCCION DE DISPENSARIO	0.00	301,378.81	301,378.81	0.00	301,378.81
311110132211020340 270630326111222112	TANTZOTZOB / CONSTRUCCION DE CUARTOS DORMITORIO	0.00	974,369.44	974,369.44	0.00	974,369.44
311110132211030340 270630326111222112	EL ROSARIO / CONST. DE SANITARIOS HUMEDOS C/BIODIG	0.00	749,787.97	749,787.97	0.00	749,787.97
311110132211040340 270630326111222112	TANUTE / CONST. DE SANITARIOS HUMEDOS C/ BIODIGEST	0.00	499,743.88	499,743.88	0.00	499,743.88
311110132211750340 270200496141222122	TAMCUIME / MEJOR DE VIVERO PARA PROD. DE CAÑA DE A	0.00	49,302.40	49,302.40	0.00	49,302.40
311110132211760340 270200496141222122	PUHUITZE / CONST DE ESPACIO PARA GRANJA PORCINA	0.00	70,000.00	70,000.00	0.00	70,000.00
311110132211770340 270200496141222122	PAXALJA/ CONSTRUCCION DE ESPACIO ARTESANAL	0.00	72,500.00	72,500.00	0.00	72,500.00
311110132211780340 270200496141222122	MANJA / CONST DE ESPACIO PARA GRANJA PORCINA	0.00	53,750.00	53,750.00	0.00	53,750.00
311110132211790340 270200496141222122	PAXALJA / CONSTRUCCION DE ESPACIO PARA GRANJA PORC	0.00	53,750.00	53,750.00	0.00	53,750.00
311110132215160340 270200492611211202	GASTOS INDIRECTOS () COMBUSTIBLES)	0.00	0.00	0.00	0.00	0.00
311110132215120340 270200493751211202	GASTOS INDIRECTOS (VIATICOS EN EL PAIS)	0.00	0.00	0.00	0.00	0.00
311110132215390320 270280883571222132	REHAB SIST AGUA POT RANCHO NUEVO	0.00	2,555.25	2,555.25	2,555.25	0.00
311110132215400320 270280883571222132	REHAB SIST DE AGUA POT LOC. AQUISMON	0.00	68,591.00	68,591.00	68,590.80	0.20
311110132215410320 270280883571222132	REHAB SIST AGUA POT LOS CHARCOS	0.00	79,112.00	79,112.00	79,112.00	0.00
311110132210120340 270370316141222132	EL ZOPOPE/ CONST. DE COMEDOR COMUNITARIO 2DA ETAPA	0.00	1,117,897.93	1,117,897.93	0.00	1,117,897.93
311110132210130340 270370316141222132	AGUA AMARGA: CONST. DE COMEDOR COMUNITARIO 1RA ETA	0.00	1,197,286.29	1,197,286.29	0.00	1,197,286.29
311110132210140340 270200496141222122	LA CALDERA/ MEJORAMIENTO DE ESPACIO ARTESANAL.	0.00	230,842.60	230,842.60	230,842.60	0.00



Municipio Aquismón, San Luis Potosí.
ESTADO ANALÍTICO DEL EJERCICIO DEL PRESUPUESTO DE EGRESOS
D) CLASIFICACIÓN FUNCIONAL POR FINALIDAD, FUNCIÓN Y SUBFUNCIÓN
del 1o. de enero al 31 de diciembre de 2018



10

CONCEPTO	APROBADO	AMPLIACIONES / REDUCCIONES	MODIFICADO	DEVENGADO	PAGADO	SUBEJERCIDO
2	DESARROLLO SOCIAL					
22	VIVIENDA Y SERVICIOS A LA COMUNIDAD					
311110132210150340	0.00	499,670.49	499,670.49	113,549.29	113,549.29	386,121.20
27020046612222122						
311110132210160340	0.00	499,670.49	499,670.49	92,929.71	92,929.71	406,740.78
27020046612222122						
311110132210170340	0.00	757,288.90	757,288.90	340,558.45	340,558.45	416,730.45
27020046612222122						
311110132210180340	0.00	479,661.61	479,661.61	0.00	0.00	479,661.61
27020046612222122						
311110132210190340	0.00	751,473.67	751,473.67	0.00	0.00	751,473.67
27020046612222122						
311110132210200340	0.00	249,131.83	249,131.83	0.00	0.00	249,131.83
27020046612222122						
311110132210210340	0.00	806,820.83	806,820.83	0.00	0.00	806,820.83
27020046612222122						
311110132210220340	0.00	449,806.12	449,806.12	0.00	0.00	449,806.12
27020046612222122						
311110132210230340	0.00	358,592.53	358,592.53	358,592.53	247,850.39	0.00
27020081612322122						
311110132210240340	0.00	471,540.53	471,540.53	471,540.53	471,540.53	0.00
270200496141222122						
311110132210250340	0.00	199,835.52	199,835.52	0.00	0.00	199,835.52
270200496141222122						
311110132210260340	0.00	199,891.20	199,891.20	0.00	0.00	199,891.20
270200496141222122						
311110132210270340	0.00	199,891.20	199,891.20	0.00	0.00	199,891.20
270200496141222122						
311110132210280340	0.00	196,837.99	196,837.99	0.00	0.00	196,837.99
270200496141222122						
311110132210290340	0.00	199,891.20	199,891.20	179,902.08	179,902.08	19,989.12
270200496141222122						
311110132210300340	0.00	299,222.00	299,222.00	0.00	0.00	299,222.00
270200496141222122						
311110132210310340	0.00	324,984.55	324,984.55	0.00	0.00	324,984.55
270630326111222112						
311110132210320340	0.00	909,395.01	909,395.01	0.00	0.00	909,395.01
270630326111222112						
311110132210330340	0.00	389,704.28	389,704.28	389,704.28	218,859.80	0.00
270630326111222112						
311110132210340340	0.00	389,804.11	389,804.11	0.00	0.00	389,804.11
270630326111222112						
311110132210350340	0.00	974,512.25	974,512.25	0.00	0.00	974,512.25
270630326111222112						
311110132210360340	0.00	580,621.89	580,621.89	0.00	0.00	580,621.89
270630326111222112						
311110132210370340	0.00	527,925.44	527,925.44	277,987.82	277,987.82	249,937.62
270630326111222112						
311110132211830340	0.00	30,008.00	30,008.00	30,008.00	30,008.00	0.00
270370786141222132						
311110132215270320	0.00	10,000.00	10,000.00	10,000.00	10,000.00	0.00
270280722611211202						
311110132211840340	0.00	478,159.81	478,159.81	478,159.81	478,159.81	0.00
270630326111222112						



1

Municipio Aquismón, San Luis Potosí.
ESTADO ANALÍTICO DEL EJERCICIO DEL PRESUPUESTO DE EGRESOS
D) CLASIFICACIÓN FUNCIONAL POR FINALIDAD, FUNCIÓN Y SUBFUNCIÓN
del 1o. de enero al 31 de diciembre de 2018



CONCEPTO	APROBADO	AMPLIACIONES / REDUCCIONES	MODIFICADO	DEVENGADO	PAGADO	SUBEJERCIDO
2 DESARROLLO SOCIAL						
22 VIVIENDA Y SERVICIOS A LA COMUNIDAD						
311110132211850340 27063032611222112	0.00	478,291.77	478,291.77	478,291.77	478,291.77	0.00
CONTS DE 8 CUARTOS DORM. LOC. XOLMON						
311110132211860340 27063032611222112	0.00	611,030.00	611,030.00	611,030.00	611,030.00	0.00
MANJA/CONST DE CUARTOS DORMITORIOS						
311110132215010320 270280726141222132	0.00	982,356.70	982,356.70	924,513.76	924,513.76	57,842.94
AQUISMON/ PAV C/CONCRETO CALLES V. GRO/M JOSE OT						
311110132215020320 270280726141222132	0.00	249,410.72	249,410.72	249,410.72	246,783.58	0.00
TAMPATE/MEJOR. CALLE PPAL. TRAMOS DIFICIL ACCES JOL						
311110132210380340 270200466122222122	0.00	234,951.79	234,951.79	0.00	0.00	234,951.79
PUERTO DE GUAYMAS/ CONST. DE SANIT. EN ETV DR. SAL						
311110132210390340 270200466122222122	0.00	449,048.57	449,048.57	0.00	0.00	449,048.57
SAN ISIDRO/ CONSTRUCCION DE AULA EN ETV						
311110132210400340 270466122222122	0.00	527,835.51	527,835.51	0.00	0.00	527,835.51
TAMPAMOCHÉ/ CONST. DE COMEDOR CENTRO DE EDUC. PREF						
311110132210410340 270200496141222122	0.00	693,950.60	693,950.60	669,834.97	669,834.97	24,115.63
TAMPATE/ AMPLIACION DE RED ELECTRICA EN BO JOLJA						
311110132210420340 270200496141222122	0.00	635,500.50	635,500.50	0.00	0.00	635,500.50
CAMARONES/ AMPL. DE RED ELECTRICA EN CALLE CARDENAS						
311110132210430340 270200496141222122	0.00	456,750.50	456,750.50	0.00	0.00	456,750.50
LOS CHARCOS/AMPL. DE RED ELECTRICA, LOS CHARCOS TA						
311110132210440340 270200496141222122	0.00	704,210.50	704,210.50	0.00	0.00	704,210.50
PUERTO DE GUAYMAS / AMPL. DE RED ELECTRICA						
311110132216650330 27063032611222112	0.00	423,934.00	423,934.00	423,934.00	423,934.00	0.00
MANJA/CONST DE CUARTOS DORMITORIOS						
311110132211870340 27063032611222112	0.00	618,277.83	618,277.83	618,277.83	618,277.83	0.00
BO SAN JOSE/CONST DE CUARTOS DORMITORIOS						
311110132216660330 27063032611222112	0.00	423,934.00	423,934.00	423,934.00	423,934.00	0.00
BO SAN JOSE/CONST DE CUARTOS DORMITORIOS						
311110132211880340 27063032611222112	0.00	454,839.85	454,839.85	454,839.85	454,839.85	0.00
OCTOJUB O CAMPECHE/CONST DE CUARTOS DORMITORIOS						
311110132216670330 27063032611222112	0.00	318,825.50	318,825.50	318,825.50	318,825.50	0.00
OCTOJUB O CAMPECHE/CONST DE CUARTOS DORMITORIOS						
311110132211890340 27063032611222112	0.00	604,300.00	604,300.00	604,300.00	604,300.00	0.00
LOC. OCTOJUB O CAMPECHE/CONST DE CUARTOS DORM						
311110132216680330 27063032611222112	0.00	423,934.00	423,934.00	423,934.00	423,934.00	0.00
LOC. OCTOJUB O CAMPECHE/CONST DE CUARTOS DORM.						
311110132211900340 27063032611222112	0.00	340,235.46	340,235.46	340,235.46	340,235.46	0.00
OCT. O CAMPECHE LA ARENA /CONST DE CUARTOS DORM.						
311110132216690330 27063032611222112	0.00	234,738.70	234,738.70	234,738.70	234,738.70	0.00
OCT. O CAMPECHE LA ARENA /CONST DE CUARTOS DORM						
311110132211910340 27063032611222112	0.00	337,855.65	337,855.65	337,855.65	337,855.65	0.00
OCT. O CAMPECHE SECTOR DOS /CONST DE CUARTOS DORM						
311110132216700330 27063032611222112	0.00	234,738.70	234,738.70	234,738.70	234,738.70	0.00
OCT. O CAMPECHE SECTOR DOS /CONST DE CUARTOS DORM						
311110132211920340 27063032611222112	0.00	618,675.92	618,675.92	618,675.92	618,675.92	0.00
SAN JOSE OIJA /CONST DE CUARTOS DORMITORIOS						
311110132216710330 27063032611222112	0.00	423,934.00	423,934.00	423,934.00	423,934.00	0.00
SAN JOSE OIJA /CONST DE CUARTOS DORMITORIOS						
311110132211930340 27063032611222112	0.00	609,165.00	609,165.00	609,165.00	609,165.00	0.00
TAMPATE 2A SECCION /CONST DE CUARTOS DORMITORIOS						
311110132216720330 27063032611222112	0.00	423,934.00	423,934.00	423,934.00	423,933.99	0.00
TAMPATE 2A SECCION /CONST DE CUARTOS DORMITORIOS						



Municipio Aquismón, San Luis Potosí.
ESTADO ANALÍTICO DEL EJERCICIO DEL PRESUPUESTO DE EGRESOS
D) CLASIFICACIÓN FUNCIONAL POR FINALIDAD, FUNCIÓN Y SUBFUNCIÓN
del 1o. de enero al 31 de diciembre de 2018



CONCEPTO	APROBADO	AMPLIACIONES / REDUCCIONES	MODIFICADO	DEVENGADO	PAGADO	SUB EJERCIDO
2 DESARROLLO SOCIAL						
22 VIVIENDA Y SERVICIOS A LA COMUNIDAD						
311110132211940340 LOC. TAMPATE /CONST DE CUARTOS DORMITORIOS	0.00	606,925.40	606,925.40	606,925.40	606,925.39	0.00
270630326111222112 LOC. TAMPATE /CONST DE CUARTOS DORMITORIOS	0.00	423,934.00	423,934.00	423,934.00	423,934.00	0.00
311110132211950340 TAMPATE SECTOR 2/CONST DE 20 CUARTOS DORM. 4X4	0.00	618,675.92	618,675.92	618,675.92	618,675.92	0.00
270630326111222112 TAMPATE SECTOR 2/CONST DE 20 CUARTOS DORM. 4X4	0.00	847,868.00	847,868.00	423,934.00	423,934.00	423,934.00
311110132211960340 SAN FCO TAMPAXAL /CONST DE 8 CUARTOS DORM.	0.00	597,759.83	597,759.83	597,759.83	597,759.83	0.00
270630326111222112 TAHUILATZEN /CONST DE 10 CUARTOS DORMITORIOS	0.00	597,759.84	597,759.84	597,759.84	597,759.84	0.00
311110132211980340 TAMAPATZ /CONST DE 16 CUARTOS DORMITORIOS	0.00	956,401.20	956,401.20	956,401.20	956,401.19	0.00
270630326111222112 LOC.TAMCUIME /CONST DE 10 CUARTOS DORMITORIOS	0.00	597,699.77	597,699.77	597,699.77	597,699.77	0.00
270630326111222112 TAMPEMOCHE /CONST DE 10 CUARTOS DORMITORIOS	0.00	597,699.77	597,699.77	597,699.77	597,699.77	0.00
270630326111222112 TANCHANACO /CONST DE 10 CUARTOS DORMITORIOS	0.00	597,864.72	597,864.72	597,864.72	597,864.71	0.00
270630326111222112 TANTZOTZOB /CONST DE 16 CUARTOS DORMITORIOS	0.00	955,361.87	955,361.87	955,361.87	955,361.87	0.00
311110132212030340 SERV TEC PAGO PERM. DE IMPACTO AMBIENTAL	0.00	29,000.00	29,000.00	29,000.00	29,000.00	0.00
270200463391222122 PUHUITZÉ / AMPL. DE RED ELECTRICA RUMBO AL NACIMIE	0.00	775,120.22	775,120.22	0.00	0.00	775,120.22
311110132210460340 SANTA BARBARA / AMPL. RED ELECTRICA, CALLE LA LIMA	0.00	884,645.20	884,645.20	0.00	0.00	884,645.20
270200496141222122 TAMPAXAL / AMPL. DE RED ELECTRICA EN CALLE V. GRO.	0.00	570,745.56	570,745.56	0.00	0.00	570,745.56
311110132210480340 TANCHANACO/AMPL. DE RED ELECTRICA EN BO. LAS NARAN	0.00	468,350.66	468,350.66	0.00	0.00	468,350.66
270200496141222122 SAN FRANCISCO TAMPAXAL /SUMIN E INSTAL. DE PANELES	0.00	45,012.87	45,012.87	45,012.88	45,012.88	-0.01
311110132210500340 SAN PEDRO DE LAS ANONAS/SUMIN. E INSTAL. DE PANELE	0.00	0.00	0.00	0.00	0.00	0.00
311110132210510340 EL JABALI/ CONSTRUCCION DE ESPACIO ARTESANAL	0.00	117,845.87	117,845.87	0.00	0.00	117,845.87
270200496141222122 LOS OTATES/ MEJORAMIENTO DE ESPACIO ARTESANAL	0.00	117,845.87	117,845.87	0.00	0.00	117,845.87
311110132210530340 SAN FRANCISCO TAMPAXAL/ CONSTRUCCION DE ESPACIO ARTES	0.00	299,588.28	299,588.28	0.00	0.00	299,588.28
270200496141222122 CONVENIO BASURERO INTERMUNICIPAL	0.00	510,400.00	510,400.00	510,400.00	0.00	0.00
31111026221R030210 LOS REMEDIOS/ CONSTRUCCION DE DISPENSARIO MEDICO,	0.00	489,668.85	489,668.85	240,064.34	240,064.34	249,604.51
230160653581211201 TAMPAXAL / CONSTRUCCION DE CUARTOS DORMITORIO	0.00	1,298,781.13	1,298,781.13	0.00	0.00	1,298,781.13
311110132210550340 ALITZE/ CONST DE SISTEMA DE AGUA POTABLE	0.00	254,920.05	254,920.05	254,920.05	205,034.82	0.00
270200496141222122 AQUISMON:CONVENIO INTERMUNICIPAL P/ EL RELLENO SAN	0.00	313,200.00	313,200.00	313,200.00	313,200.00	0.00
311110132210720340 EUREKA/ REHAB. DE NORIA DE ABASTECIMIENTO DE AGUA	0.00	178,946.80	178,946.80	93,482.39	93,482.39	85,464.41
270200496141222122 SAN RAFAEL TAMPAXAL / CONST. DE CUARTOS P/COCINA	0.00	974,373.25	974,373.25	0.00	0.00	974,373.25



13

Municipio Aquismón, San Luis Potosí.
ESTADO ANALÍTICO DEL EJERCICIO DEL PRESUPUESTO DE EGRESOS
D) CLASIFICACIÓN FUNCIONAL POR FINALIDAD, FUNCIÓN Y SUBFUNCIÓN
del 1o. de enero al 31 de diciembre de 2018



CONCEPTO	APROBADO	AMPLIACIONES / REDUCCIONES	MODIFICADO	DEVENGADO	PAGADO	SUBEJERCIDO
2	DESARROLLO SOCIAL					
22	VIVIENDA Y SERVICIOS A LA COMUNIDAD					
311110132210740340 270200496141222122	0.00	768,059.55	768,059.55	0.00	0.00	768,059.55
JOMPTE EUREKA / MEJORAMIENTO DE PANELES SOLARES						
311110132211800340 270200491221222122	0.00	0.00	0.00	0.00	0.00	0.00
TAMPATE / MEJOR. DE VIVERO P/ PRODUC DE VAINILLA E						
311110132211810340 270200495671222122	0.00	16,540.00	16,540.00	16,540.00	16,540.00	0.00
LA BRECHA (DE TANTZOTZOB) / EQUIPAMIENTO C/MAQUIN						
311110132211820340 270200495671222122	0.00	16,540.00	16,540.00	16,540.00	16,540.00	0.00
LA CALDERA / EQUIPAMIENTO C/ MAQUINARIA MANUAL P/						
311110132212040340 270200463391222122	0.00	0.00	0.00	0.00	0.00	0.00
SERV TEC DE REV.DE PROY EJEC EL AGUACATE						
311110132212050340 270200463391222122	0.00	58,000.00	58,000.00	58,000.00	58,000.00	0.00
SERV TEC DE REV.DE PROY EJEC LA LAJA-PAXALJA						
311110132212060340 270200496141222122	0.00	387,783.36	387,783.36	0.00	0.00	387,783.36
TANCHACHIN/ REHAB. DE CAMINO SACACOSECHAS						
311110132212070340 270200496141222122	0.00	192,606.40	192,606.40	192,606.40	192,606.40	0.00
CAMARONES/ REHAB. DE CAMINO SACACOSECHAS						
311110132212260320 270280888531222132	0.00	66,180.58	66,180.58	66,180.58	66,180.58	0.00
BARRIO CHAMAL/CONTS DE LETRINA SECAS						
311110132212270320 270280888531222132	0.00	106,885.47	106,885.47	106,885.47	106,885.47	0.00
BARRIO CHAMAL/OBRAS CAPT DE AGUA LLUVIA						
311110132212280340 270200492461222122	0.00	134,560.00	134,560.00	134,560.00	134,560.00	0.00
REHABILITACION DE ALUMBRADO PUBLICO						
311110132212290340 270630326111222112	0.00	1,000,926.37	1,000,926.37	1,000,926.37	1,000,926.37	0.00
TANTZAJIB /CONTS DE CUARTOS DORM.						
311110132215540340 270200816123222122	0.00	96,658.39	96,658.39	96,658.39	96,658.39	0.00
AQUISMON/ REHAB. DE DISPENSARIO MEDICO						
311110132215210340 270200495151211202	0.00	0.00	0.00	0.00	0.00	0.00
GASTOS DE VIATICOS P/PLANEACION Y SEG OBRAS						
311110132215210340 270200495111211202	0.00	0.00	0.00	0.00	0.00	0.00
GASTOS DE VIATICOS P/PLANEACION Y SEG OBRAS						
311110132215550320 270280726141222132	0.00	40,898.58	40,898.58	40,898.58	40,898.58	0.00
TAMAPATZ / PAV. DE CALLE FCO I MADERO CARR. A TAM						
311110132215450340 270630792421222112	0.00	16,240.00	16,240.00	16,240.00	16,240.00	0.00
CONTS DE MUROS DE BLOK PARA MEJ DE VIVIENDA						
311110132215460320 270280888531222132	0.00	104,400.00	104,400.00	104,400.00	104,400.00	0.00
CONV INTERM P/RELLENO SANIT 2A ETAPA						
311110132215640320 270280726141222132	0.00	476,349.22	476,349.22	476,349.22	476,349.22	0.00
PAV. DE CALLES, AMP MORELOS VICENTE GUERRERO						
311110132212300340 270200463391222122	0.00	92,800.00	92,800.00	92,800.00	92,800.00	0.00
AQUISMON/ SERV DE ELAB. PLAN MPAL DE DESARROLLO.						
311110132210650340 270370316151222132	0.00	899,052.18	899,052.18	0.00	0.00	899,052.18
EL AGUACATE/ MEJOR. DE CAMINO TRAMO AGUACAT-MANTEZ						
311110132210660340 270630326111222112	0.00	1,039,479.73	1,039,479.73	461,865.69	461,865.69	577,614.04
AQUISMÓN / CONSTRUCCION DE CUARTOS DORMITORIO						
311110132215040320 270280726141222132	0.00	265,646.26	265,646.26	241,055.01	241,055.01	24,591.25
TAMCUIME / PAV. C/CONCRETO HIDRAUL EN C. BO OXTOM						
311110132210670340 270200496141222122	0.00	1,287,930.88	1,287,930.88	0.00	0.00	1,287,930.88
TANUTE/CONST DE SISTEMA AGUA POT IRA E. BO. POCTEJ						
311110132211260340 270200462461222122	0.00	175,856.00	175,856.00	0.00	0.00	175,856.00
AQUISMON / EQUIPAMIENTO C/MURETES P/ACOMETIDA ELEC						
311110132211270340 270200496141222122	0.00	0.00	0.00	0.00	0.00	0.00
PAXALJA/ CONSTRUCCION DE ESPACIO ARTESANAL						
311110132211280340 270200496141222122	0.00	374,740.67	374,740.67	0.00	0.00	374,740.67
TANTZAJIB / CONST DE RAMPAS C/CONCR HIDRA CAMINO						
311110132211290340 270370316151222132	0.00	0.00	0.00	0.00	0.00	0.00
AQUISMON / AMPLIACION DE SEÑALETICA EN CARRETERAS						
311110132211300340 270630326111222112	0.00	194,873.90	194,873.90	0.00	0.00	194,873.90
JAGÜEY CERCADO / CONSTRUCCION DE CUARTOS DORMITORI						



Municipio Aquismón, San Luis Potosí.
ESTADO ANALÍTICO DEL EJERCICIO DEL PRESUPUESTO DE EGRESOS
D) CLASIFICACIÓN FUNCIONAL POR FINALIDAD, FUNCIÓN Y SUBFUNCIÓN
del 1o. de enero al 31 de diciembre de 2018

JUNTOS
por
AQUISMÓN
Cautiga y tu familia

77

CONCEPTO	APROBADO	AMPLIACIONES / REDUCCIONES	MODIFICADO	DEVENGADO	PAGADO	SUBEJERCIDO
2	DESARROLLO SOCIAL					
22	VIVIENDA Y SERVICIOS A LA COMUNIDAD					
311110132211310340 270630326111222112	0.00	164,741.07	164,741.07	0.00	0.00	164,741.07
311110132211320340 270630326111222112	0.00	1,298,500.65	1,298,500.65	0.00	0.00	1,298,500.65
311110132211330340 270200496141222122	0.00	125,483.34	125,483.34	0.00	0.00	125,483.34
311110132211340340 270200496141222122	0.00	359,418.78	359,418.78	0.00	0.00	359,418.78
311110132211350340 270200496141222122	0.00	266,437.96	266,437.96	0.00	0.00	266,437.96
311110132216550330 270200496141222122	0.00	1,624,669.06	1,624,669.06	1,159,547.11	1,159,547.11	465,121.95
311110132216560330 270200496141222122	0.00	1,752,109.84	1,752,109.84	1,626,448.85	1,626,448.85	125,660.99
311110132216570330 270200496141222122	0.00	605,974.96	605,974.96	605,974.96	364,324.26	0.00
311110132211360340 27020046612222122	0.00	440,828.21	440,828.21	0.00	0.00	440,828.21
311110132211370340 270630326111222112	0.00	263,915.48	263,915.48	0.00	0.00	263,915.48
311110132216580330 270200496141222122	0.00	2,799,240.56	2,799,240.56	2,799,240.56	2,242,462.41	0.00
311110132216590330 270200496141222122	0.00	2,999,692.51	2,999,692.51	2,707,188.07	2,314,283.27	292,504.44
311110132216600330 270200496141222122	0.00	0.00	0.00	0.00	0.00	0.00
311110132216610330 270200496141222122	0.00	1,629,831.53	1,629,831.53	0.00	0.00	1,629,831.53
311110132211380340 270200496141222122	0.00	125,518.72	125,518.72	0.00	0.00	125,518.72
311110132211390340 270630326111222112	0.00	1,039,329.98	1,039,329.98	0.00	0.00	1,039,329.98
311110132211400340 270630326111222112	0.00	1,422,921.67	1,422,921.67	1,422,921.67	1,422,921.67	0.00
311110132216620330 270630326111222112	0.00	1,425,800.00	1,425,800.00	1,424,360.00	1,137,944.76	1,440.00
311110132211410340 270630326111222112	0.00	181,552.37	181,552.37	0.00	0.00	181,552.37
311110132211420340 270630326111222112	0.00	1,049,073.30	1,049,073.30	1,049,073.30	1,049,073.30	0.00
311110132216630330 270630326111222112	0.00	1,052,021.50	1,052,021.50	1,050,547.50	839,082.34	1,474.00
311110132211430340 270200496141222122	0.00	249,573.42	249,573.42	0.00	0.00	249,573.42
311110132212060340 270200496141222132	0.00	387,783.36	387,783.36	387,783.36	387,783.36	0.00
311110132212080340 270200496141222122	0.00	192,606.40	192,606.40	192,606.40	192,606.40	0.00
311110132212090340 270200496141222132	0.00	423,734.08	423,734.08	423,734.08	423,734.08	0.00
311110132212100340 27020081612322122	0.00	447,836.27	447,836.27	447,836.27	447,836.27	0.00
311110132212110340 27020081612322122	0.00	0.00	0.00	0.00	0.00	0.00



Municipio Aquismón, San Luis Potosí.
ESTADO ANALÍTICO DEL EJERCICIO DEL PRESUPUESTO DE EGRESOS
D) CLASIFICACIÓN FUNCIONAL POR FINALIDAD, FUNCIÓN Y SUBFUNCIÓN
del 1o. de enero al 31 de diciembre de 2018



CONCEPTO	APROBADO	AMPLIACIONES / REDUCCIONES	MODIFICADO	DEVENGADO	PAGADO	SUBEJERCIDO
2 DESARROLLO SOCIAL						
22 VIVIENDA Y SERVICIOS A LA COMUNIDAD						
311110132212120340 TAMPAXAL/ CONST. DE	0.00	0.00	0.00	0.00	0.00	0.00
270200816123222122 DISPENSARIO MEDICO						
311110132216750330 PAV CARPETA ASF CAMINO	0.00	22,717,986.31	22,717,986.31	22,717,986.31	6,293,139.06	0.00
270200496141222122 S/NOMBRE BO LA CRUZ						
311110132212130340 MOCTEZUMA/ REHAB. DE	0.00	192,606.40	192,606.40	192,606.40	192,606.40	0.00
270200496141222122 CAMINO SACACOSECHAS						
311110132212140340 ALITZE CONTS DE 8	0.00	478,207.87	478,207.87	478,207.87	478,207.87	0.00
270630326111222112 CUARTOS DORMITORIOS						
311110132211050340 EL JABALI/ ELAB DE PROY	0.00	366,285.03	366,285.03	366,285.03	366,285.03	0.00
270200463391222122 EJEC P/LA CONST SIST AGUA						
311110132211060340 TANUTE/ ELAB DE PROY	0.00	310,881.39	310,881.39	310,881.39	310,881.39	0.00
270200463391222122 EJECUTIVO P/SIST AGUA						
POTABLE						
311110132211070340 BO LAS	0.00	299,522.65	299,522.65	0.00	0.00	299,522.65
270200496141222122 GOLONDRINAS/CONST. DE						
DEPOSITOS P/ALM AGUA						
10132211080340 LA BRECHA(LA B DE	0.00	898,642.92	898,642.92	0.00	0.00	898,642.92
270200496141222122 TANTZOTZOB)/ CONST. DEPO						
P/AGUA						
311110132211090340 LA MESA/ CONST DE TANQUE	0.00	407,818.79	407,818.79	0.00	0.00	407,818.79
270200496141222122 P/ALMACEN Y DIST DE AGUA						
311110132211100340 SANTA CRUZ POBLADO/	0.00	1,565,336.38	1,565,336.38	1,391,266.06	1,391,266.06	174,070.32
270200496141222122 CONST DE 2DA E DE DRENAJE						
SANI						
311110132211110340 AQUISMON/MEJOR. RED DE	0.00	213,182.09	213,182.09	0.00	0.00	213,182.09
270200496141222122 DRENAJE PLUV EN CALL						
TEPEYA						
311110132211120340 TAMCUIME/ CONST DE MURO	0.00	451,722.00	451,722.00	0.00	0.00	451,722.00
270200496141222122 DE CONTENCIÓN EN						
C OBREGON						
311110132211130340 EUREKA/ CONST DE AULA DE	0.00	208,829.06	208,829.06	0.00	0.00	208,829.06
270200466122222122 6 X5 EN ESC DE EDUC PREE						
311110132211140340 PALO DE ARCO/ CONST DE 2A	0.00	216,610.41	216,610.41	0.00	0.00	216,610.41
270200466122222122 ET DE COMEDOR EN ETV CJB						
311110132211150340 EL AGUACATE/ SUMINISTRO	0.00	45,012.87	45,012.87	0.00	0.00	45,012.87
270200496141222122 E INSTAL. DE PANELES SOLA						
311110132211160340 LOMA BONITA/	0.00	37,977.87	37,977.87	0.00	0.00	37,977.87
270200496141222122 MEJORAMIENTO DE PANELES						
SOLARES						
311110132211170340 LANIM/ MEJORAMIENTO DE	0.00	170,505.06	170,505.06	0.00	0.00	170,505.06
270200816123222122 DISPENSARIO MEDICO						
311110132211180340 EL SAUZ / CONSTRUCCION DE	0.00	649,415.65	649,415.65	0.00	0.00	649,415.65
311110132211180340 CUARTOS DORMITORIO						
311110132211190340 AQUISMON/ SUM DE	0.00	399,709.32	399,709.32	0.00	0.00	399,709.32
270200462461222122 LUMINARIAS P/REHABIL. DE						
ALUM PUB						
311110132211200340 LOS OTATES /	0.00	324,663.03	324,663.03	0.00	0.00	324,663.03
270630326111222112 CONSTRUCCION DE						
CUARTOS DORMITORIO						
311110132211210340 SANTA RITA /	0.00	1,299,358.66	1,299,358.66	0.00	0.00	1,299,358.66
270630326111222112 CONSTRUCCION DE						
CUARTOS PARA COCINA						
311110132211220340 PUERTO DE GUAYMAS/	0.00	49,510.92	49,510.92	0.00	0.00	49,510.92
270630326111222112 CONST DE SANITARIOS						
HUMED C/BIO						
311110132211230340 PUHITZE/ CONST. DE	0.00	149,520.52	149,520.52	0.00	0.00	149,520.52
270200496141222122 BANQUETA EN CALLE						
PRINCIPAL						
311110132211240340 LOS OTATES/CONST. DE	0.00	449,419.90	449,419.90	0.00	0.00	449,419.90
270200466122222122 AULA DIDACTICA DE 6 X 8						
EP						
311110132211250340 SAN ISIDRO / AMPL. DE RED	0.00	1,295,076.11	1,295,076.11	0.00	0.00	1,295,076.11
270200496141222122 DE DISTRIB DE ENERGIA						
311110132211700340 AQUISMON/ CONSTRUCCION	0.00	719,600.00	719,600.00	0.00	0.00	719,600.00
270630326111222112 DE PISO FIRME (SANTA CRUZ						
1						
311110132211710340 JOLMON/ CONST DE RAMPAS	0.00	266,170.35	266,170.35	0.00	0.00	266,170.35
270200496141222122 EN DOS HUELLAS DE						
CONCRETO						



Municipio Aquismón, San Luis Potosí.
ESTADO ANALÍTICO DEL EJERCICIO DEL PRESUPUESTO DE EGRESOS
D) CLASIFICACIÓN FUNCIONAL POR FINALIDAD, FUNCIÓN Y SUBFUNCIÓN
del 1o. de enero al 31 de diciembre de 2018



CONCEPTO	APROBADO	AMPLIACIONES / REDUCCIONES	MODIFICADO	DEVENGADO	PAGADO	SUBEJERCIDO
22 DESARROLLO SOCIAL						
22 VIVIENDA Y SERVICIOS A LA COMUNIDAD						
311110132211720340 270200491221222122	0.00	0.00	0.00	0.00	0.00	0.00
311110132211730340 270200492311222122	0.00	200,000.00	200,000.00	0.00	0.00	200,000.00
311110132215210340 270200493751211202	0.00	235,092.65	235,092.65	235,092.65	235,092.65	0.00
311110132215210340 270200492611211202	0.00	47,231.31	47,231.31	46,946.78	46,946.78	284.53
311110132215250320 270280883571222132	0.00	150,104.00	150,104.00	150,104.00	150,104.00	0.00
311110132215260320 80883571222132	0.00	64,572.56	64,572.56	64,572.56	64,572.56	0.00
311110132215270320 270280723131211202	0.00	25,199.86	25,199.86	25,199.86	25,199.86	0.00
311110132215280320 270280722611211202	0.00	180,000.00	180,000.00	180,000.00	180,000.00	0.00
311110132215280320 270280722961211202	0.00	125,825.04	125,825.04	125,825.04	125,825.04	0.00
311110132215300320 270280723111211202	0.00	702,097.00	702,097.00	702,097.00	702,097.00	0.00
311110132215330340 270200492112211202	0.00	84,299.00	84,299.00	84,299.00	84,299.00	0.00
311110262215470210 230160655671211202	0.00	94,385.31	94,385.31	94,385.31	94,385.31	0.00
311110132215480340 270370782491222132	0.00	30,008.00	30,008.00	30,008.00	30,008.00	0.00
311110132212150340 270370316141222132	0.00	1,205,489.36	1,205,489.36	1,205,489.36	1,205,489.36	0.00
311110132212160340 270630326111222112	0.00	1,019,582.30	1,019,582.30	1,019,582.30	1,019,582.29	0.00
311110132212170340 270630326111222112	0.00	368,269.80	368,269.80	368,269.80	368,269.79	0.00
311110132216760330 30326111222112	0.00	255,760.40	255,760.40	255,760.40	255,760.40	0.00
311110132212180340 270200496141222122	0.00	192,606.40	192,606.40	192,606.40	192,606.40	0.00
311110132212190340 270200496141222122	0.00	192,606.40	192,606.40	192,606.40	192,606.40	0.00
311110132212200340 270630326111222112	0.00	340,235.46	340,235.46	340,235.46	340,235.46	0.00
311110132216770330 270630326111222112	0.00	234,738.70	234,738.70	234,738.70	234,738.70	0.00
311110132212210340 270630326111222112	0.00	1,016,191.73	1,016,191.73	1,016,191.73	1,016,191.73	0.00
311110132212220320 270280888531222132	0.00	0.00	0.00	0.00	0.00	0.00
311110132212230340 270630326111222112	0.00	1,016,176.28	1,016,176.28	1,016,176.28	1,016,176.28	0.00
311110132212240320 270280888531222132	0.00	800,000.00	800,000.00	800,000.00	800,000.00	0.00
311110132212250340 270630326111222112	0.00	1,014,739.61	1,014,739.61	1,014,739.61	1,014,739.61	0.00
311110132215560340 270200816123222122	0.00	23,200.00	23,200.00	23,200.00	23,200.00	0.00
311110132215570340 270200495411211202	0.00	245,000.00	245,000.00	245,000.00	245,000.00	0.00
311110132215610320 270280726141222132	0.00	45,531.86	45,531.86	45,531.86	45,531.86	0.00



Municipio Aquismón, San Luis Potosí.
ESTADO ANALÍTICO DEL EJERCICIO DEL PRESUPUESTO DE EGRESOS
D) CLASIFICACIÓN FUNCIONAL POR FINALIDAD, FUNCIÓN Y SUBFUNCIÓN
del 1o. de enero al 31 de diciembre de 2018

JUNTOS
POR
AQUISMÓN
Contigo y tu familia

17

CONCEPTO	APROBADO	AMPLIACIONES / REDUCCIONES	MODIFICADO	DEVENGADO	PAGADO	SUBEJERCIDO
2	DESARROLLO SOCIAL					
22	VIVIENDA Y SERVICIOS A LA COMUNIDAD					
311110132215590320	AQUISMON/CONSTRUCCION DE TECHOS FIRMES	0.00	250,003.20	250,003.20	250,003.20	250,003.20
270280722491222132	REHABILITACION DE JARDIN PRINCIPAL	0.00	57,615.97	57,615.97	57,615.97	57,615.97
311110132215600340	AQUISMON/DESASOLVE DE RESIDUOS SOLIDOS	0.00	0.00	0.00	0.00	0.00
270280723751222132	AQUISMON/DESASOLVE DE RESIDUOS SOLIDOS	0.00	7,656.00	7,656.00	7,656.00	7,656.00
311110132215620320	REHAB DE SALON P/EVENTOS CULTURALES Y TRAD.	0.00	91,819.80	91,819.80	91,819.80	91,819.80
Subtotal	URBANIZACIÓN	226,630,000.00	-29,104,350.37	197,525,649.63	98,610,334.74	78,216,764.29
223	ABASTECIMIENTO DE AGUA					
31111008223C010010	REFACCIONES Y ACCESORIOS MENORES DE MAQUINARIA Y OTROS EQUIPOS	50,000.00	-50,000.00	0.00	0.00	0.00
90482981211201	ENERGIA ELECTRICA	300,000.00	1,096,062.00	1,396,062.00	1,396,062.00	1,396,062.00
31111008223C010010	REFACCIONES Y ACCESORIOS MENORES DE MAQUINARIA Y OTROS EQUIPOS	50,000.00	-50,000.00	0.00	0.00	0.00
010380623111211201						
010520732981211201						
Subtotal	ABASTECIMIENTO DE AGUA	400,000.00	996,062.00	1,396,062.00	1,396,062.00	1,396,062.00
225	VIVIENDA					
31111019225A140130	AYUDAS SOCIALES A PERSONAS	700,000.00	-680,000.00	20,000.00	20,000.00	20,000.00
250310824411211201						
Subtotal	VIVIENDA	700,000.00	-680,000.00	20,000.00	20,000.00	20,000.00
Subtotal	VIVIENDA Y SERVICIOS A LA COMUNIDAD	227,730,000.00	-28,788,288.37	198,941,711.63	100,026,396.74	79,632,826.29
23	SALUD					
231	PRESTACIÓN DE SERVICIOS DE SALUD A LA COMUNIDAD					
31111013231C110230	COMBUSTIBLES, LUBRICANTES Y ADITIVOS	1,000,000.00	-1,000,000.00	0.00	0.00	0.00
40292611211202						
Subtotal	PRESTACIÓN DE SERVICIOS DE SALUD A LA COMUNIDAD	1,000,000.00	-1,000,000.00	0.00	0.00	0.00
232	PRESTACIÓN DE SERVICIOS DE SALUD A LA PERSONA					
31111013232A220280	AYUDAS SOCIALES A PERSONAS	1,000,000.00	-1,000,000.00	0.00	0.00	0.00
270040444411211202						
31111027232S050360	AYUDAS SOCIALES A PERSONAS	1,800,000.00	-1,518,587.39	281,412.61	281,412.61	281,412.60
130140144411211201						
31111027232S050360	MEDICINAS Y PRODUCTOS FARMACEUTICOS	1,500,000.00	-653,552.67	846,447.33	846,447.33	608,471.57
130530072531211201						
31111027232S050360	MATERIALES, ACCESORIOS Y SUMINISTROS MEDICOS	50,000.00	-42,636.00	7,364.00	7,364.00	7,364.00
130530072541211201						
311110132325030280	AQUISMÓN/DOTACION DE DESPENSAS A PERS DE ESC RECUR	0.00	1,000,000.00	1,000,000.00	1,000,000.00	1,000,000.00
270040444411211202						
311110132325060280	PROGRAMA DE DESAYUNOS ESCOLARES	0.00	638,092.84	638,092.84	638,092.84	638,092.84
270040442311211202						
311110132325340360	TRASLADOS DE PACIENTES A CENTROS HOSPITALARIOS	0.00	0.00	0.00	0.00	0.00
130530072611211202						
311110132325350360	DOTACION DE MEDICAMENTOS A PERSONAS DE ESCASOS REC	0.00	0.00	0.00	0.00	0.00
130530072531211202						
311110132325360280	PROG DE APOYO ALIMENT CON DESP BASICAS	0.00	0.00	0.00	0.00	0.00
270040442311211202						
311110132325370280	PROG DESAYUNOS ESCOLARES (OCT-DIC)	0.00	0.00	0.00	0.00	0.00
270040442311211202						



Municipio Aquismón, San Luis Potosí.
ESTADO ANALÍTICO DEL EJERCICIO DEL PRESUPUESTO DE EGRESOS
D) CLASIFICACIÓN FUNCIONAL POR FINALIDAD, FUNCIÓN Y SUBFUNCIÓN
del 1o. de enero al 31 de diciembre de 2018



CONCEPTO	APROBADO	AMPLIACIONES/ REDUCCIONES	MODIFICADO	DEVENGADO	PAGADO	SUBEJERCIDO
2 DESARROLLO SOCIAL						
23 SALUD						
311110132325420280 DOTACION DE COBIJAS	0.00	320,102.00	320,102.00	320,102.00	320,102.00	0.00
130040442721211202 P/PROTEC FRIO						
311110132325520360 TRASL. DE PACIENTES A	0.00	85,000.00	85,000.00	85,000.00	85,000.00	0.00
130530074141211202 CENTROS HOSP.						
311110132325650360 APORT AL SMDIF P/HOSP. Y	0.00	30,000.00	30,000.00	30,000.00	30,000.00	0.00
130530074141211202 CONSULTAS						
311110132325660360 APORT. AL SMDIF P/ADQ DE	0.00	13,500.00	13,500.00	13,500.00	13,500.00	0.00
130530074141211202 INST MEDICOS						
311110132325670360 APORT. AL SMDIF P/ANALISIS	0.00	5,000.00	5,000.00	5,000.00	5,000.00	0.00
130530074141211202 CLINICOS						
311110132325490360 DOT. DE MEDICAMENTOS A	0.00	265,000.00	265,000.00	265,000.00	265,000.00	0.00
130530074141211202 PERS DE ESC. RECURSOS						
311110132325500280 PROG. DE APOYO	0.00	281,530.00	281,530.00	281,530.00	281,530.00	0.00
270040444141211202 ALIMENTARIO C/DESP						
311110132325510280 PROGRAMA DE DESAYUNOS	0.00	900,000.00	900,000.00	900,000.00	900,000.00	0.00
40444141211202 ESCOLARES						
311110132325580280 ADQUISION DE VEH	0.00	302,800.00	302,800.00	302,800.00	302,800.00	0.00
270040145411211202 P/TRASLADO DE PACIENTES						
A HOSP						
Subtotal PRESTACIÓN DE SERVICIOS DE SALUD A LA PERSONA	4,350,000.00	626,248.78	4,976,248.78	4,976,248.78	4,738,273.01	0.00
Subtotal SALUD	5,350,000.00	-373,751.22	4,976,248.78	4,976,248.78	4,738,273.01	0.00
24 RECREACION, CULTURA Y OTRAS MANIFESTACIONES SOCIALES						
241 DEPORTE Y RECREACIÓN						
31111018241A180090 ARTÍCULOS DEPORTIVOS	500,000.00	-390,960.00	109,040.00	109,040.00	109,040.00	0.00
260020692731211201						
31111018241A180090 AYUDAS SOCIALES A	900,000.00	-505,119.24	394,880.76	394,880.76	329,780.76	0.00
260110174411211201 PERSONAS						
311110132415380090 PROGRAMA FOMENTO AL	0.00	54,262.84	54,262.84	54,262.84	54,262.84	0.00
260020692731211202 DEPORTE						
Subtotal DEPORTE Y RECREACIÓN	1,400,000.00	-841,816.40	558,183.60	558,183.60	493,083.60	0.00
244 ASUNTOS RELIGIOSOS Y OTRAS MANIFESTACIONES SOCIALES						
31111017244R050030 AYUDAS SOCIALES A	900,000.00	-871,199.18	28,800.82	28,800.82	28,800.82	0.00
160130304411211201 PERSONAS						
Subtotal ASUNTOS RELIGIOSOS Y OTRAS MANIFESTACIONES SOCIALES	900,000.00	-871,199.18	28,800.82	28,800.82	28,800.82	0.00
Subtotal RECREACION, CULTURA Y OTRAS MANIFESTACIONES SOCIALES	2,300,000.00	-1,713,015.58	586,984.42	586,984.42	521,884.42	0.00
25 EDUCACION						
251 EDUCACIÓN BÁSICA						
31111025251E010040 AYUDAS SOCIALES A	400,000.00	263,082.94	663,082.94	663,082.94	422,783.36	0.00
150070264431211201 INSTITUCIONES DE						
ENSEÑANZA						
31111025251E010040 PASAJES TERRESTRES	200,000.00	-149,200.00	50,800.00	50,800.00	50,800.00	0.00
150100633721211201						
Subtotal EDUCACIÓN BÁSICA	600,000.00	113,882.94	713,882.94	713,882.94	473,583.36	0.00
252 EDUCACIÓN MEDIA SUPERIOR						
31111025252E030050 AYUDAS SOCIALES A	400,000.00	-270,114.43	129,885.57	129,885.57	99,002.49	0.00
150090274431211201 INSTITUCIONES DE						
ENSEÑANZA						
Subtotal EDUCACIÓN MEDIA SUPERIOR	400,000.00	-270,114.43	129,885.57	129,885.57	99,002.49	0.00
253 EDUCACIÓN SUPERIOR						



Municipio Aquismón, San Luis Potosí.
ESTADO ANALÍTICO DEL EJERCICIO DEL PRESUPUESTO DE EGRESOS
D) CLASIFICACIÓN FUNCIONAL POR FINALIDAD, FUNCIÓN Y SUBFUNCIÓN
del 1o. de enero al 31 de diciembre de 2018

CONCEPTO	APROBADO	AMPLIACIONES / REDUCCIONES	MODIFICADO	DEVENGADO	PAGADO	SUBEJERCIDO	
2	DESARROLLO SOCIAL						
25	EDUCACION						
31111025253E030060 150060244431211201	AYUDAS SOCIALES A INSTITUCIONES DE ENSEÑANZA	400,000.00	-393,040.00	6,960.00	6,960.00	0.00	0.00
Subtotal	EDUCACIÓN SUPERIOR	400,000.00	-393,040.00	6,960.00	6,960.00	0.00	0.00
255	EDUCACIÓN PARA ADULTOS						
31111025255E040070 150230234431211201	AYUDAS SOCIALES A INSTITUCIONES DE ENSEÑANZA	400,000.00	-400,000.00	0.00	0.00	0.00	0.00
Subtotal	EDUCACIÓN PARA ADULTOS	400,000.00	-400,000.00	0.00	0.00	0.00	0.00
256	OTROS SERVICIOS EDUCATIVOS Y ACTIVIDADES INHERENTES						
31111025256E030080 80254431211201	AYUDAS SOCIALES A INSTITUCIONES DE ENSEÑANZA	400,000.00	-387,680.00	12,320.00	12,320.00	12,320.00	0.00
Subtotal	OTROS SERVICIOS EDUCATIVOS Y ACTIVIDADES INHERENTES	400,000.00	-387,680.00	12,320.00	12,320.00	12,320.00	0.00
Subtotal	EDUCACION	2,200,000.00	-1,336,951.49	863,048.51	863,048.51	584,905.85	0.00
26	PROTECCION SOCIAL						
265	ALIMENTACIÓN Y NUTRICIÓN						
31111020265A110140 060120284411211201	AYUDAS SOCIALES A PERSONAS	2,200,000.00	-2,185,000.00	15,000.00	15,000.00	15,000.00	0.00
Subtotal	ALIMENTACIÓN Y NUTRICIÓN	2,200,000.00	-2,185,000.00	15,000.00	15,000.00	15,000.00	0.00
267	INDÍGENAS						
31111016267A170120 120470184411211201	AYUDAS SOCIALES A PERSONAS	1,200,000.00	-984,921.00	215,079.00	215,079.00	215,079.00	0.00
Subtotal	INDÍGENAS	1,200,000.00	-984,921.00	215,079.00	215,079.00	215,079.00	0.00
269	OTROS DE SEGURIDAD SOCIAL Y ASISTENCIA SOCIAL						
31111024269A170300 00224411211201	AYUDAS SOCIALES A PERSONAS	1,200,000.00	3,411,648.22	4,611,648.22	4,611,648.22	3,664,003.21	0.00
31111024269F080300 280290203911211201	SERVICIOS FUNERARIOS Y DE CEMENTERIOS	100,000.00	-100,000.00	0.00	0.00	0.00	0.00
31111024269F080300 280290204411211201	AYUDAS SOCIALES A PERSONAS	0.00	1,808,936.00	1,808,936.00	1,808,936.00	116,380.00	0.00
31111024269A170300 280300222211211201	ALIMENTACIÓN EN OFICINAS O LUGARES DE TRABAJO	0.00	130,474.16	130,474.16	130,474.16	62,909.67	0.00
Subtotal	OTROS DE SEGURIDAD SOCIAL Y ASISTENCIA SOCIAL	1,300,000.00	5,251,058.38	6,551,058.38	6,551,058.38	3,843,292.88	0.00
Subtotal	PROTECCION SOCIAL	4,700,000.00	2,081,137.38	6,781,137.38	6,781,137.38	4,073,371.88	0.00
Subtotal	DESARROLLO SOCIAL	242,280,000.00	-30,130,869.28	212,149,130.72	113,233,815.83	89,551,261.45	98,915,314.89
3	DESARROLLO ECONOMICO						
37	TURISMO						
371	TURISMO						
31111009371T020290 210150214411211201	AYUDAS SOCIALES A PERSONAS	900,000.00	-840,482.24	59,517.76	59,517.76	56,037.76	0.00
31111009371T020290 210180432151211201	MATERIAL IMPRESO E INFORMACIÓN DIGITAL	1,000,000.00	-956,465.20	43,534.80	43,534.80	406.00	0.00
31111009371T020290 210180432711211201	VESTUARIO Y UNIFORMES	100,000.00	22,717.79	122,717.79	122,717.79	32,237.79	0.00



Municipio Aquismón, San Luis Potosí.
ESTADO ANALÍTICO DEL EJERCICIO DEL PRESUPUESTO DE EGRESOS
D) CLASIFICACIÓN FUNCIONAL POR FINALIDAD, FUNCIÓN Y SUBFUNCIÓN
del 1o. de enero al 31 de diciembre de 2018

20



CONCEPTO	APROBADO	AMPLIACIONES / REDUCCIONES	MODIFICADO	DEVENGADO	PAGADO	SUBEJERCIDO	
DESARROLLO ECONOMICO							
37 TURISMO							
31111009371T020290 21018068361211201	1,600,000.00	-1,572,943.00	27,057.00	27,057.00	27,057.00	0.00	
DIFUSIÓN POR RADIO, TELEVISIÓN Y OTROS MEDIOS DE MENSAJES SOBRE PROGRAMAS Y ACTIVIDADES GUBERNAMENTALES							
31111009371T020290 21018068361211201	50,000.00	-50,000.00	0.00	0.00	0.00	0.00	
SERVICIOS DE LA INDUSTRIA FILMICA, DEL SONIDO Y DEL VIDEO							
31111009371T020290 210270333841211201	12,000,000.00	-2,138,123.99	9,861,876.01	9,861,876.01	9,781,876.01	0.00	
EXPOSICIONES							
31111009371T020290 210270472151211201	1,000,000.00	-1,000,000.00	0.00	0.00	0.00	0.00	
MATERIAL IMPRESO E INFORMACIÓN DIGITAL							
31111009371T020290 210270472711211201	200,000.00	-195,661.60	4,338.40	4,338.40	0.00	0.00	
VESTUARIO Y UNIFORMES							
31111009371T020290 210270473791211201	200,000.00	-39,711.35	160,288.65	160,288.65	93,285.76	0.00	
OTROS SERVICIOS DE TRASLADO Y HOSPEDAJE							
1009371T020290 70673621211201	350,000.00	-350,000.00	0.00	0.00	0.00	0.00	
DIFUSIÓN POR RADIO, TELEVISIÓN Y OTROS MEDIOS DE MENSAJES COMERCIALES PARA PROMOVER LA VENTA DE BIENES O SERVICIOS							
31111009371T020290 210270673651211201	100,000.00	-93,040.00	6,960.00	6,960.00	6,960.00	0.00	
SERVICIOS DE LA INDUSTRIA FILMICA, DEL SONIDO Y DEL VIDEO							
31111009371T020290 210180433511211201	0.00	300,000.00	300,000.00	300,000.00	300,000.00	0.00	
PRODERMAGICO 2018							
311110093715530290 210180433821211202	0.00	536,896.53	536,896.53	536,896.53	536,896.53	0.00	
AQUISMON/DIFUSION DE AREAS NAT Y SITIOS TURISTICOS							
311110093715320290 210180433821211202	0.00	486,471.94	486,471.94	486,471.94	486,471.94	0.00	
DIFUSION DE EVENTOS CULT Y TRAD AQUISMON 2018							
subtotal	TURISMO	17,500,000.00	-5,890,341.12	11,609,658.88	11,609,658.88	11,321,228.79	0.00
btal	TURISMO	17,500,000.00	-5,890,341.12	11,609,658.88	11,609,658.88	11,321,228.79	0.00
CIENCIA, TECNOLOGIA E INNOVACION							
82 DESARROLLO TECNOLÓGICO							
1111021382D080260 40240402941211201	40,000.00	-40,000.00	0.00	0.00	0.00	0.00	
REFACCIONES Y ACCESORIOS MENORES DE EQUIPO DE CÓMPUTO Y TECNOLOGÍAS DE LA INFORMACIÓN							
1111021382D080260 40240403531211201	150,000.00	-80,302.35	69,697.65	69,697.65	49,937.64	0.00	
INSTALACIÓN, REPARACIÓN Y MANTENIMIENTO DE EQUIPO DE CÓMPUTO Y TECNOLOGÍAS DE LA INFORMACIÓN							
111021382D080260 40250125911222531	300,000.00	-300,000.00	0.00	0.00	0.00	0.00	
SOFTWARE							
btal	DESARROLLO TECNOLÓGICO	490,000.00	-420,302.35	69,697.65	69,697.65	49,937.64	0.00
total	CIENCIA, TECNOLOGIA E INNOVACION	490,000.00	-420,302.35	69,697.65	69,697.65	49,937.64	0.00
total	DESARROLLO ECONOMICO	17,990,000.00	-6,310,643.47	11,679,356.53	11,679,356.53	11,371,166.43	0.00
OTRAS NO CLASIFICADAS EN FUNCIONES ANTERIORES							
TRANSACCIONES DE LA DEUDA PUBLICA / COSTO FINANCIERO DE LA DEUDA							
I DEUDA PÚBLICA INTERNA							
111003411P010160 3210619111322131	4,000,000.00	6,000,000.00	10,000,000.00	10,000,000.00	10,000,000.00	0.00	
AMORTIZACIÓN DE LA DEUDA INTERNA CON INSTITUCIONES DE CRÉDITO							



Municipio Aquismón, San Luis Potosí.
ESTADO ANALÍTICO DEL EJERCICIO DEL PRESUPUESTO DE EGRESOS
D) CLASIFICACIÓN FUNCIONAL POR FINALIDAD, FUNCIÓN Y SUBFUNCIÓN
del 1o. de enero al 31 de diciembre de 2018

JUNTOS
POR
AQUISMÓN
Contigo y tu familia

21

CONCEPTO	APROBADO	AMPLIACIONES / REDUCCIONES	MODIFICADO	DEVENGADO	PAGADO	SUBEJERCIDO
4	OTRAS NO CLASIFICADAS EN FUNCIONES ANTERIORES					
41	TRANSACCIONES DE LA DEUDA PUBLICA / COSTO FINANCIERO DE LA DEUDA					
31111003411P010160 140210619211322131	INTERESES DE LA DEUDA INTERNA CON INSTITUCIONES DE	0.00	172,357.96	172,357.96	172,357.96	0.00
31111003411P010160 140210619411322131	GASTOS DE LA DEUDA PUBLICA INTERNA	0.00	232,000.00	232,000.00	232,000.00	0.00
31111003411P010160 140210619311322131	COMISIONES DE LA DEUDA PUBLICA INTERNA	0.00	232,000.00	232,000.00	232,000.00	0.00
Subtotal	DEUDA PÚBLICA INTERNA	4,000,000.00	6,636,357.96	10,636,357.96	10,636,357.96	0.00
Subtotal	TRANSACCIONES DE LA DEUDA PUBLICA / COSTO FINANCIERO DE LA DEUDA	4,000,000.00	6,636,357.96	10,636,357.96	10,636,357.96	0.00
44	ADEUDOS DE EJERCICIOS FISCALES ANTERIORES					
441	ADEUDOS DE EJERCICIOS FISCALES ANTERIORES					
1003441H010020 050030559911322112	ADEFAS	14,900,000.00	-7,000,000.00	7,900,000.00	7,900,000.00	7,474,587.84
Subtotal	ADEUDOS DE EJERCICIOS FISCALES ANTERIORES	14,900,000.00	-7,000,000.00	7,900,000.00	7,900,000.00	7,474,587.84
Subtotal	ADEUDOS DE EJERCICIOS FISCALES ANTERIORES	14,900,000.00	-7,000,000.00	7,900,000.00	7,900,000.00	7,474,587.84
Subtotal	OTRAS NO CLASIFICADAS EN FUNCIONES ANTERIORES	18,900,000.00	-363,642.04	18,536,357.96	18,536,357.96	18,110,945.80
Total		373,350,000.00	-39,228,386.56	334,121,613.44	235,206,298.55	203,876,494.83

BAJO PROTESTA DE DECIR VERDAD, DECLARAMOS QUE LOS ESTADOS FINANCIEROS Y SUS NOTAS, SON RAZONABLEMENTE CORRECTOS Y SON RESPONSABLEMENTE DEL EMISOR

PRESIDENCIA MUNICIPAL
H. AYUNTAMIENTO CONSTITUCIONAL
AQUISMÓN S.L.P. 2018 - 2021
Oscar Suarez
C. OSCAR SUAREZ MENDOZA
PRESIDENTE MUNICIPAL

TESORERIA MUNICIPAL
H. AYUNTAMIENTO CONSTITUCIONAL
AQUISMÓN S.L.P. 2018 - 2021
Araceli Recendiz Olguin
ARACELI RECENDIZ OLGUIN
TESORERA MUNICIPAL

SINDICO
H. AYUNTAMIENTO CONSTITUCIONAL
AQUISMÓN S.L.P. 2018 - 2021
Margarito Martinez Ledezma
C. MARGARITO MARTINEZ LEDEZMA
SINDICO MUNICIPAL

CONTRALORIA INTERNA
H. AYUNTAMIENTO CONSTITUCIONAL
AQUISMÓN S.L.P. 2018 - 2021
Griselda Rios Gomez
GRISELDA RIOS GOMEZ
CONTRALORA MUNICIPAL



Municipio Aquismón, San Luis Potosí.
ESTADO ANALÍTICO DE INGRESOS
POR RUBRO Y TIPO
del 1o. de enero al 31 de diciembre de 2018



CONCEPTO	ESTIMADO	AMPLIACIONES / REDUCCIONES	MODIFICADO	DEVENGADO	RECAUDADO	DIFERENCIA	
0	INGRESOS DERIVADOS DE FINANCIAMIENTOS						
01	ENDEUDAMIENTO INTERNO						
3111101346AIRP1201 3120018	ENDEUDAMIENTO INTERNO	50,000,000.00	-2,090,958.94	47,909,041.06	10,000,000.00	10,000,000.00	37,909,041.06
Subtotal	ENDEUDAMIENTO INTERNO	50,000,000.00	-2,090,958.94	47,909,041.06	10,000,000.00	10,000,000.00	37,909,041.06
Subtotal	INGRESOS DERIVADOS DE FINANCIAMIENTOS	50,000,000.00	-2,090,958.94	47,909,041.06	10,000,000.00	10,000,000.00	37,909,041.06
1	IMPUESTOS						
12	IMPUESTOS SOBRE EL PATRIMONIO						
3111112065AIRP1101 3113018	PREDIAL URBANO 2016	67,244.00	-32,694.00	34,550.00	34,550.00	34,550.00	0.00
3111112066AIRP1101 3113018	PREDIAL RUSTICO 2016	19,341.00	-10,581.00	8,760.00	8,760.00	8,760.00	0.00
3111112139AIRP1101 3113018	ADQUISICION DE INMUEBLES Y OTROS DERECHOS REALES	110,000.00	-5,969.00	104,031.00	104,031.00	104,031.00	0.00
3111112251AIRP1101 3113018	PREDIAL URBANO 2015	20,128.00	-1,609.00	18,519.00	18,519.00	18,519.00	0.00
3111112252AIRP1101 3113018	PREDIAL RUSTICO 2015	12,104.00	-10,438.00	1,666.00	1,666.00	1,666.00	0.00
3111112253AIRP1101 3113018	PREDIAL URBANO INAPAM 2016	6,618.00	-3,553.00	3,065.00	3,065.00	3,065.00	0.00
3111112254AIRP1101 3113018	PREDIAL URBANO INAPAM 2015	1,120.00	273.00	1,393.00	1,393.00	1,393.00	0.00
3111112255AIRP1101 3113018	PREDIAL RUSTICO INAPAM 2015	0.00	0.00	0.00	0.00	0.00	0.00
3111112256AIRP1101 3113018	PREDIAL RUSTICO INAPAM 2016	146.00	0.00	146.00	146.00	146.00	0.00
3111112261AIRP1101 3113018	PREDIAL URBANO 2012	0.00	0.00	0.00	0.00	0.00	0.00
3111112263AIRP1101 3113018	PREDIAL URBANO 2013	6,394.00	-5,165.00	1,229.00	1,229.00	1,229.00	0.00
3111112264AIRP1101 3113018	PREDIAL RUSTICO 2013	2,214.00	-2,214.00	0.00	0.00	0.00	0.00
3111112265AIRP1101 3113018	PREDIAL URBANO 2014	11,200.00	-2,020.00	9,180.00	9,180.00	9,180.00	0.00
3111112266AIRP1101 3113018	PREDIAL RUSTICO 2014	2,040.00	-1,020.00	1,020.00	1,020.00	1,020.00	0.00
3111112267AIRP1101 3113018	PREDIAL URBANO INAPAM 2014	510.00	633.00	1,143.00	1,143.00	1,143.00	0.00
3111112286AIRP1101 3113018	PREDIAL URBANO INAPAM 2013	246.00	-246.00	0.00	0.00	0.00	0.00
3111112295AIRP1101 3113018	PREDIAL RUSTICO 2017	133,204.00	-111,641.00	21,563.00	21,563.00	21,563.00	0.00
3111112296AIRP1101 3113018	PREDIAL RUSTICO INAPAM 2017	4,347.00	-4,045.00	302.00	302.00	302.00	0.00
3111112297AIRP1101 3113018	PREDIAL URBANO 2017	392,473.00	-320,337.00	72,136.00	72,136.00	72,136.00	0.00
3111112298AIRP1101 3113018	PREDIAL URBANO INAPAM 2017	68,394.00	-62,052.02	6,341.98	6,341.98	6,341.98	0.00
3111112329AIRP1101 3113018	PREDIAL URBANO 2018	1,695,673.00	-1,289,873.60	405,799.40	405,799.40	405,799.40	0.00
3111112330AIRP1101 3113018	PREDIAL RUSTICO 2018	296,604.00	-161,268.00	135,336.00	135,336.00	135,336.00	0.00
3111112331AIRP1101 3113018	PREDIAL URBANO INAPAM 2018	0.00	69,552.20	69,552.20	69,552.20	69,552.20	0.00
3111112332AIRP1101 3113018	PREDIAL RUSTICO INAPAM 2018	0.00	3,912.00	3,912.00	3,912.00	3,912.00	0.00
Subtotal	IMPUESTOS SOBRE EL PATRIMONIO	2,850,000.00	-1,950,355.42	899,644.58	899,644.58	899,644.58	0.00
17	ACCESORIOS						
3111117190AIRP1101 3119018	ACTUALIZACIONES	16,500.00	-9,071.73	7,428.27	7,428.27	7,428.27	0.00



Municipio Aquismón, San Luis Potosí.
ESTADO ANALÍTICO DE INGRESOS
POR RUBRO Y TIPO
del 1o. de enero al 31 de diciembre de 2018



CONCEPTO	ESTIMADO	AMPLIACIONES / REDUCCIONES	MODIFICADO	DEVENGADO	RECAUDADO	DIFERENCIA
1 IMPUESTOS						
311117191AIRP1101 1119018	27,500.00	3,316.68	30,816.68	30,816.68	30,816.68	0.00
311117345AIRP1101 1119018	11,000.00	-11,000.00	0.00	0.00	0.00	0.00
Subtotal ACCESORIOS	55,000.00	-16,755.05	38,244.95	38,244.95	38,244.95	0.00
Subtotal IMPUESTOS	2,905,000.00	-1,967,110.47	937,889.53	937,889.53	937,889.53	0.00
4 DERECHOS:						
43 DERECHOS POR PRESTACIÓN DE SERVICIOS						
3111143001AIRP1101 1141018	221,109.00	60,491.00	281,600.00	281,600.00	281,600.00	0.00
3111143002AIRP1101 1141018	15,320.00	-1,360.00	13,960.00	13,960.00	13,960.00	0.00
3111143004AIRP1101 1141018	10,400.00	-5,712.00	4,688.00	4,688.00	4,688.00	0.00
3111143006AIRP1101 1141018	0.00	395.00	395.00	395.00	395.00	0.00
3111143007AIRP1101 1141018	1,323.00	6,018.00	7,341.00	7,341.00	7,341.00	0.00
3111143008AIRP1101 1141018	1,520.00	160.00	1,680.00	1,680.00	1,680.00	0.00
3111143011AIRP1101 1141018	0.00	12,360.00	12,360.00	12,360.00	12,360.00	0.00
3111143012AIRP1101 1141018	80.00	40.00	120.00	120.00	120.00	0.00
3111143013AIRP1101 1141018	128.00	0.00	128.00	128.00	128.00	0.00
3111143014AIRP1101 1141018	5,760.00	-4,740.00	1,020.00	1,020.00	1,020.00	0.00
3111143015AIRP1101 1141018	7,530.00	-7,290.00	240.00	240.00	240.00	0.00
3111143016AIRP1101 1141018	4,200.00	-4,200.00	0.00	0.00	0.00	0.00
3111143020AIRP1101 1141018	180.00	-180.00	0.00	0.00	0.00	0.00
3111143023AIRP1101 1141018	800.00	-800.00	0.00	0.00	0.00	0.00
3111143024AIRP1101 1141018	1,000.00	100.00	1,100.00	1,100.00	1,100.00	0.00
3111143025AIRP1101 1141018	8,228.00	-5,828.00	2,400.00	2,400.00	2,400.00	0.00
3111143027AIRP1101 1141018	20,000.00	-16,894.00	3,106.00	3,106.00	3,106.00	0.00
3111143029AIRP1101 1141018	20,000.00	-20,000.00	0.00	0.00	0.00	0.00
3111143034AIRP1101 1141018	6,590.00	-1,271.00	5,319.00	5,319.00	5,319.00	0.00
3111143035AIRP1101 1141018	396,690.00	-391,254.00	5,436.00	5,436.00	5,436.00	0.00
3111143039AIRP1101 1141018	5,392.00	-3,941.00	1,451.00	1,451.00	1,451.00	0.00
3111143041AIRP1101 1141018	1,434.00	-1,434.00	0.00	0.00	0.00	0.00
3111143042AIRP1101 1141018	0.00	3,830.00	3,830.00	3,830.00	3,830.00	0.00



Municipio Aquismón, San Luis Potosí.
ESTADO ANALÍTICO DE INGRESOS
POR RUBRO Y TIPO
del 1o. de enero al 31 de diciembre de 2018



CONCEPTO	ESTIMADO	AMPLIACIONES / REDUCCIONES	MODIFICADO	DEVENGADO	RECAUDADO	DIFERENCIA	
DERECHOS:							
3111143043AIRP1101 1141018	MISCELANEAS, ABARROTES, TIENDAS, TENDAJONES REFRENDO 2017	15,672.00	-13,160.00	2,512.00	2,512.00	2,512.00	0.00
3111143044AIRP1101 1141018	RESTAURANTE INICIO OPERACIONES	868.00	986.00	1,854.00	1,854.00	1,854.00	0.00
3111143045AIRP1101 1141018	RESTAURANTE REFRENDO ANUAL 2017	9,212.00	-6,861.00	2,351.00	2,351.00	2,351.00	0.00
3111143051AIRP1101 1141018	CONSTANCIA DE RESIDENCIA	5,840.00	1,480.00	7,320.00	7,320.00	7,320.00	0.00
3111143052AIRP1101 1141018	AVALUO	382,773.00	-344,947.00	37,826.00	37,826.00	37,826.00	0.00
3111143068AIRP1101 1141018	CERTIFICACIONES DIVERSAS REFRENDO DE FIERR	17,518.00	32.00	17,550.00	17,550.00	17,550.00	0.00
3111143070AIRP1101 1141018	REGISTRO DE DEFUNCION	0.00	40.00	40.00	40.00	40.00	0.00
3111143072AIRP1101 1141018	CERTIFICACIONES DIVERSAS REGISTRO DE FIERR	9,000.00	-6,100.00	2,900.00	2,900.00	2,900.00	0.00
3111143073AIRP1101 1141018	ACTA DE MATRIMONIO	22,800.00	-4,280.00	18,520.00	18,520.00	18,520.00	0.00
3111143074AIRP1101 1141018	CONSTANCIA DE CARACTER ADMINISTRATIVO	4,760.00	-200.00	4,560.00	4,560.00	4,560.00	0.00
3111143141AIRP1101 1141018	LICENCIA DE USO DE SUELO	17,299.00	-1,020.77	16,278.23	16,278.23	16,278.23	0.00
3111143144AIRP1101 1141018	SERVICIO DE AGUA EN COMUNIDADES USO DOMESTICO	25,429.00	-424.00	25,005.00	25,005.00	25,005.00	0.00
3111143145AIRP1101 1141018	SERVICIO DE AGUA EN COMUNIDADES USO COMERCIAL	500.00	700.00	1,200.00	1,200.00	1,200.00	0.00
3111143146AIRP1101 1141018	POR LA EXPEDICION DE CERTIFICACION DE ACTAS DIVORCIO	1,320.00	0.00	1,320.00	1,320.00	1,320.00	0.00
3111143147AIRP1101 1141018	FORMAS PARA LA REALIZACION DE TRASLADO DE DOMINIO	1,501.00	-691.00	810.00	810.00	810.00	0.00
3111143200AIRP1101 1141018	PERMISO PARA CIRCULAR SIN PLACAS Y/O TARJETA DE CIRCULACION	3,390.00	950.00	4,340.00	4,340.00	4,340.00	0.00
3111143202AIRP1101 1141018	REGISTRO EXTEMPORANEO DE NACIMIENTO	0.00	0.00	0.00	0.00	0.00	0.00
3111143203AIRP1101 1141018	GIROS BLANCOS APERTURA	32,331.00	-10,315.00	22,016.00	22,016.00	22,016.00	0.00
3111143204AIRP1101 1141018	GIROS BLANCOS REFRENDO	66,012.00	6,198.00	72,210.00	72,210.00	72,210.00	0.00
3111143207AIRP1101 1141018	ESTACIONAMIENTO EN LA VIA PUBLICA ANUAL PARTICULARES	11,000.00	-11,000.00	0.00	0.00	0.00	0.00
3111143210AIRP1101 1141018	PERMISO PARA TALA DE ARBOL O ARBUSTO, SIN EXTRACCION DE RAIZ	151.00	10.00	161.00	161.00	161.00	0.00
3111143212AIRP1101 1141018	CONTRATACION DE SERVICIO DE AGUA COMERCIAL RURAL	0.00	100.00	100.00	100.00	100.00	0.00
3111143214AIRP1101 1141018	CONTRATACION DE SERVICIO DE AGUA DOMESTIC	940.00	-820.00	120.00	120.00	120.00	0.00
3111143215AIRP1101 1141018	CONTRATACION DE SERVICIO DE AGUA COMERCIAL	1,520.00	-1,320.00	200.00	200.00	200.00	0.00
3111143216AIRP1101 1141018	PERMISO PARA TRASLADO DE REC. NAT. DENTRO DEL MPIO D) OTATE	9,659.00	-9,581.00	78.00	78.00	78.00	0.00
3111143217AIRP1101 1141018	PERMISO PARA TRASLADO DE REC. NAT. DENTRO DEL MPIO A) PALMA	190.00	-112.00	78.00	78.00	78.00	0.00
3111143218AIRP1101 1141018	PERMISO P/ TRASLADO DE REC NAT DENTRO DEL MPIO G)M	0.00	1,235.00	1,235.00	1,235.00	1,235.00	0.00
3111143222AIRP1101 1141018	LICENCIA DE CONSTRUCCION DE \$300,001.00 A \$1,000,000.00	19,198.00	-19,198.00	0.00	0.00	0.00	0.00



Municipio Aquismón, San Luis Potosí.
ESTADO ANALÍTICO DE INGRESOS
POR RUBRO Y TIPO
del 1o. de enero al 31 de diciembre de 2018



CONCEPTO	ESTIMADO	AMPLIACIONES / REDUCCIONES	MODIFICADO	DEVENGADO	RECAUDADO	DIFERENCIA
DERECHOS:						
3111143223AIRP1101 1141018	LICENCIA DE CONSTRUCCION DE \$1,000,000.01 EN ADELANTE	20,251.00	-20,251.00	0.00	0.00	0.00
3111143226AIRP1101 1141018	PERMISO RUPTURA C) DE CONCRETO HIDRÁULICO O ASFALTICO	438.00	239.00	677.00	677.00	677.00
3111143227AIRP1101 1141018	PERMISO RUPTURA D) GUARNICIONES O BANQUETAS DE CONCRETO	0.00	242.00	242.00	242.00	242.00
3111143232AIRP1101 1141018	LICENCIA DE SUBDIVISIÓN DE PREDIOS	11,273.00	8,665.00	19,938.00	19,938.00	19,938.00
3111143234AIRP1101 1141018	SERVICIO DE ALCANTARILLADO DOMESTICA INAPAM 2016	610.00	-570.00	40.00	40.00	40.00
3111143235AIRP1101 1141018	SERVICIO DE ALCANTARILLADO DOMESTICO 2016	50.00	120.00	170.00	170.00	170.00
3111143236AIRP1101 1141018	SERVICIO DE ALCANTARILLADO COMERCIAL 2016	507.00	-507.00	0.00	0.00	0.00
3111143241AIRP1101 1141018	LICENCIA DE FUSION DE PREDIOS	3,576.00	-1,844.00	1,732.00	1,732.00	1,732.00
3111143244AIRP1101 1141018	CERTIFICACION FISICA DE MEDIDAS Y COLINDAN	200.00	-200.00	0.00	0.00	0.00
3111143247AIRP1101 1141018	CONSTANCIA DE NO INFRACCION	1,501.00	800.00	2,301.00	2,301.00	2,301.00
3111143248AIRP1101 1141018	SERVICIOS DE SEGURIDAD DE PROTECCION CIVIL	105,109.00	-51,932.00	53,177.00	53,177.00	53,177.00
3111143250AIRP1101 1141018	CERTIFICACIONES DE DOCUMENTOS CATASTRALES	823.00	769.00	1,592.00	1,592.00	1,592.00
3111143257AIRP1101 1141018	ASIGNACION DE NUMERO OFICIAL Y PLACA DE BIENES INMUEBLES	7,000.00	-6,340.00	660.00	660.00	660.00
3111143259AIRP1101 1141018	ACTA DE NACIMIENTO PERSONAS DE ESCASOS RECURSOS 50	0.00	120.00	120.00	120.00	120.00
3111143260AIRP1101 1141018	CONSTANCIA DE PAGO DE IMPUESTO PREDIAL	74.00	6.00	80.00	80.00	80.00
3111143268AIRP1101 1141018	SERVICIO DE RECOLECCION DE BASURA	55,000.00	-55,000.00	0.00	0.00	0.00
3111143269AIRP1101 1141018	CONSTANCIA CERTIFICADA DE INSCRIPCION O NO EN LOS REG CAT	303.00	-107.00	196.00	196.00	196.00
3111143271AIRP1101 1141018	SERVICIO DE AGUA USO DOMESTICO 2015	1,800.00	-1,800.00	0.00	0.00	0.00
3111143273AIRP1101 1141018	SERVICIO DE ALCANTARILLADO DOMESTICO 2015	270.00	-270.00	0.00	0.00	0.00
3111143275AIRP1101 1141018	SERVICIO DE AGUA USO DOMESTICO 2014	720.00	-720.00	0.00	0.00	0.00
3111143282AIRP1101 1141018	CONSTANCIA DE DATOS DE ARCHIVOS MUNICIPALES, POR F	0.00	25.00	25.00	25.00	25.00
3111143289AIRP1101 1141018	SERVICIOS DE LICENCIAS DE PUBLICIDAD Y ANUANCIOS	0.00	322.00	322.00	322.00	322.00
3111143299AIRP1101 1141018	SERVICIO DE AGUA EN COMUNIDADES USO DOMESTICO 2017	31,292.00	-24,292.00	7,000.00	7,000.00	7,000.00
3111143300AIRP1101 1141018	SERVICIO DE AGUA USO COMERCIAL 2017	7,360.00	-4,958.00	2,402.00	2,402.00	2,402.00
3111143301AIRP1101 1141018	SERVICIO DE AGUA USO DOMESTICO 2017	18,960.00	-16,560.00	2,400.00	2,400.00	2,400.00
3111143302AIRP1101 1141018	SERVICIO DE AGUA USO DOMESTICO INAPAM 2017	12,875.00	-11,135.00	1,740.00	1,740.00	1,740.00
3111143303AIRP1101 1141018	SERVICIO DE ALCANTARILLADO COMERCIAL 2017	936.00	-702.00	234.00	234.00	234.00
3111143304AIRP1101 1141018	SERVICIO DE ALCANTARILLADO DOMESTICA INAPAM 2017	1,925.00	-1,485.00	440.00	440.00	440.00



Municipio Aquismón, San Luis Potosí.
ESTADO ANALÍTICO DE INGRESOS
POR RUBRO Y TIPO
del 1o. de enero al 31 de diciembre de 2018



CONCEPTO	ESTIMADO	AMPLIACIONES/ REDUCCIONES	MODIFICADO	DEVENGADO	RECAUDADO	DIFERENCIA	
4 DERECHOS:							
3111143305AIRP1101 1141018	SERVICIO DE ALCANTARILLADO DOMESTICO 2017	870.00	-550.00	320.00	320.00	320.00	0.00
3111143310AIRP1101 1141018	MISCELANEAS, ABARROTOS, TIENDAS, TEND REFREN 2016	0.00	1,513.00	1,513.00	1,513.00	1,513.00	0.00
3111143311AIRP1101 1141018	FONDAS, CENADURIAS, TAQUERIAS, CAFES REFRENDO ANUAL 2017	3,120.00	-3,120.00	0.00	0.00	0.00	0.00
3111143313AIRP1101 1141018	GIROS BLANCOS REFRENDO 2016	292.00	-292.00	0.00	0.00	0.00	0.00
3111143319AIRP1101 1141018	POR LA AUTORIZACION DE LOTIFICACION DE PREDIOS	6,794.00	-6,794.00	0.00	0.00	0.00	0.00
3111143320AIRP1101 1141018	CERTIFICACIONES DE DESLINDES	204.00	-58.00	146.00	146.00	146.00	0.00
3111143324AIRP1101 1141018	DIFUSION FONOGRAFICA MOVIL	15,000.00	-14,678.00	322.00	322.00	322.00	0.00
3111143325AIRP1101 1141018	LICENCIA DE CAMBIO DE USO DE SUELO	30,000.00	-29,801.00	199.00	199.00	199.00	0.00
3111143326AIRP1101 1141018	MEDICION DE TERRENO	302.00	-108.00	194.00	194.00	194.00	0.00
3111143327AIRP1101 1141018	PERMISO PARA DEMOLICION	661.00	-661.00	0.00	0.00	0.00	0.00
3111143328AIRP1101 1141018	COPIAS SIMPLES POR FOJA (ART 33-VII)	4.00	1,077.00	1,081.00	1,081.00	1,081.00	0.00
3111143333AIRP1101 1141018	SERVICIO DE AGUA EN COMUNIDADES USO DOMESTICO 2018 2017	299,323.00	-124,315.00	175,008.00	175,008.00	175,008.00	0.00
3111143334AIRP1101 1141018	SERVICIO DE AGUA USO COMERCIAL 2018	1,853.00	7,707.00	9,560.00	9,560.00	9,560.00	0.00
3111143335AIRP1101 1141018	SERVICIO DE AGUA USO COMERCIAL 2018	0.00	4,720.00	4,720.00	4,720.00	4,720.00	0.00
3111143336AIRP1101 1141018	SERVICIO DE AGUA USO DOMESTICO INAPAM 2018	0.00	9,435.00	9,435.00	9,435.00	9,435.00	0.00
3111143337AIRP1101 1141018	SERVICIO DE ALCANTARILLADO DOMESTICO 2018	0.00	2,560.00	2,560.00	2,560.00	2,560.00	0.00
3111143338AIRP1101 1141018	SERVICIO DE ALCANTARILLADO COMERCIAL 2018	0.00	793.00	793.00	793.00	793.00	0.00
3111143339AIRP1101 1141018	SERVICIO DE ALCANTARILLADO DOMESTICA INAPAM 2018	2,770.00	-1,375.00	1,395.00	1,395.00	1,395.00	0.00
3111143341AIRP1101 1141018	MISCELANEAS, ABARROTOS, TIENDAS, TENDAIONES REFRENDO 2018	23,137.00	10,955.00	34,092.00	34,092.00	34,092.00	0.00
3111143342AIRP1101 1141018	CERVECERIAS REFRENDO ANUAL 2018	0.00	143,787.00	143,787.00	143,787.00	143,787.00	0.00
3111143343AIRP1101 1141018	RESTAURANTE REFRENDO ANUAL 2018	10,000.00	-91.00	9,909.00	9,909.00	9,909.00	0.00
3111143344AIRP1101 1141018	SERVICIO DE RASTRO	55,000.00	-55,000.00	0.00	0.00	0.00	0.00
3111143349AIRP1101 1141018	FONDAS, CENADURIAS, TAQUERIAS, CAFES REFRENDO 2018	0.00	4,654.00	4,654.00	4,654.00	4,654.00	0.00
3111143350AIRP1101 1141018	DEPOSITOS DE CERVEZA REFRENDO ANUAL 2018	0.00	4,353.00	4,353.00	4,353.00	4,353.00	0.00
3111143351AIRP1101 1141018	PULQUERIA REFRENDO ANUAL 2017	0.00	1,359.00	1,359.00	1,359.00	1,359.00	0.00
3111143352AIRP1101 1141018	PULQUERIA REFRENDO ANUAL 2018	0.00	1,451.00	1,451.00	1,451.00	1,451.00	0.00
3111143369AIRP1101 1141018	ACTA DE DIVORCIO	0.00	240.00	240.00	240.00	240.00	0.00
Subtotal	DERECHOS POR PRESTACIÓN DE SERVICIOS	2,118,750.00	-1,029,412.77	1,089,337.23	1,089,337.23	1,089,337.23	0.00
44 OTROS DERECHOS							
3111144027AIRP1101 1141018	USO DE LOTES EN PANTEON MUNICIPAL A PERPETUIDAD	11,868.00	-11,620.00	248.00	248.00	248.00	0.00



Municipio Aquismón, San Luis Potosí.
ESTADO ANALÍTICO DE INGRESOS
POR RUBRO Y TIPO
del 1o. de enero al 31 de diciembre de 2018



CONCEPTO	ESTIMADO	AMPLIACIONES / REDUCCIONES	MODIFICADO	DEVENGADO	RECAUDADO	DIFERENCIA
4 DERECHOS:						
3111144053AIRP1101 1141018	163,111.00	5,637.00	168,748.00	168,748.00	168,748.00	0.00
3111144054AIRP1101 1141018	972.00	-426.00	546.00	546.00	546.00	0.00
3111144055AIRP1101 1141018	17,121.00	-14,912.00	2,209.00	2,209.00	2,209.00	0.00
3111144056AIRP1101 1141018	14,094.00	-4,206.00	9,888.00	9,888.00	9,888.00	0.00
3111144057AIRP1101 1141018	17,930.00	266.00	18,196.00	18,196.00	18,196.00	0.00
3111144058AIRP1101 1141018	24,336.00	-6,144.00	18,192.00	18,192.00	18,192.00	0.00
3111144059AIRP1101 1141018	5,570.00	370.00	5,940.00	5,940.00	5,940.00	0.00
3111144060AIRP1101 1141018	3,000.00	6,000.00	9,000.00	9,000.00	9,000.00	0.00
3111144075AIRP1101 018	0.00	1,470.00	1,470.00	1,470.00	1,470.00	0.00
3111144186AIRP1101 1141018	8,371.00	-8,371.00	0.00	0.00	0.00	0.00
3111144187AIRP1101 1141018	21,432.00	-21,432.00	0.00	0.00	0.00	0.00
3111144188AIRP1101 1141018	42,825.00	-42,825.00	0.00	0.00	0.00	0.00
3111144228AIRP1101 1141018	19,250.00	-19,250.00	0.00	0.00	0.00	0.00
3111144238AIRP1101 1141018	0.00	8,570.00	8,570.00	8,570.00	8,570.00	0.00
3111144318AIRP1101 1141018	53,370.00	-53,370.00	0.00	0.00	0.00	0.00
Subtotal OTROS DERECHOS	403,250.00	-160,243.00	243,007.00	243,007.00	243,007.00	0.00
45 ACCESORIOS						
3111145190AIRP1101 1141018	6,000.00	-5,011.00	989.00	989.00	989.00	0.00
3111145191AIRP1101 1141018	11,000.00	-5,154.53	5,845.47	5,845.47	5,845.47	0.00
3111145308AIRP1101 018	17,000.00	-17,000.00	0.00	0.00	0.00	0.00
Subtotal ACCESORIOS	34,000.00	-27,165.53	6,834.47	6,834.47	6,834.47	0.00
Subtotal DERECHOS:	2,556,000.00	-1,216,821.30	1,339,178.70	1,339,178.70	1,339,178.70	0.00
5 PRODUCTOS:						
51 PRODUCTOS DE TIPO CORRIENTE						
3111151347AIRP1101 1142018	274,000.00	-274,000.00	0.00	0.00	0.00	0.00
3111151348AIRP1101 1142018	22,000.00	-22,000.00	0.00	0.00	0.00	0.00
Subtotal PRODUCTOS DE TIPO CORRIENTE	296,000.00	-296,000.00	0.00	0.00	0.00	0.00
Subtotal PRODUCTOS:	296,000.00	-296,000.00	0.00	0.00	0.00	0.00
6 APROVECHAMIENTOS:						
61 APROVECHAMIENTOS DE TIPO CORRIENTE						



Municipio Aquismón, San Luis Potosí.
ESTADO ANALÍTICO DE INGRESOS
POR RUBRO Y TIPO
del 1o. de enero al 31 de diciembre de 2018



CONCEPTO	ESTIMADO	AMPLIACIONES/ REDUCCIONES	MODIFICADO	DEVENGADO	RECAUDADO	DIFERENCIA	
6 APROVECHAMIENTOS:							
3111161076AIRP1101 1143018	A) SI EXCEDE EN VELOCIDAD HASTA 20 KM. DE LO PERMI	749.00	-350.00	399.00	399.00	399.00	0.00
3111161078AIRP1101 1143018	C) SIE EXCEDE EN VELOCIDAD MAS DE 40 KM. DE LO PERMITIDO	374.00	-374.00	0.00	0.00	0.00	0.00
3111161081AIRP1101 1143018	F) MANEJAR EN SENTIDO CONTRARIO	415.00	828.00	1,243.00	1,243.00	1,243.00	0.00
3111161082AIRP1101 1143018	G) MANEJAR EN ESTADO DE EBRIDAD	10,152.00	-4,107.00	6,045.00	6,045.00	6,045.00	0.00
3111161083AIRP1101 1143018	INFRACCION CON ALIENTO ALCOHOLICO	0.00	4,256.00	4,256.00	4,256.00	4,256.00	0.00
3111161084AIRP1101 1143018	I) NO OBEDECER AL AGENTE	1,493.00	-344.00	1,149.00	1,149.00	1,149.00	0.00
3111161086AIRP1101 1143018	J) NO OBEDECER SEÑALAMIENTO RESTRICTIVO	0.00	752.00	752.00	752.00	752.00	0.00
3111161087AIRP1101 1143018	K) FALTA DE ENGOMADO EN LUGAR VISIBLE	0.00	83.00	83.00	83.00	83.00	0.00
3111161088AIRP1101 1143018	L) FALTA DE PLACAS	1,496.00	2,782.00	4,278.00	4,278.00	4,278.00	0.00
3111161089AIRP1101 1143018	M) FALTA DE TARJETA DE CIRCULACION	2,322.00	2,910.00	5,232.00	5,232.00	5,232.00	0.00
3111161090AIRP1101 1143018	N) FALTA DE LICENCIA	8,149.00	7,530.00	15,679.00	15,679.00	15,679.00	0.00
3111161091AIRP1101 1143018	Ñ) FALTA DE LUZ PARCIAL	225.00	18.00	243.00	243.00	243.00	0.00
3111161094AIRP1101 1143018	P) ESTACIONARSE EN LUGAR PROHIBIDO	3,500.00	15,869.04	19,369.04	19,369.04	19,369.04	0.00
3111161095AIRP1101 1143018	Q) ESTACIONARSE EN DOBLE FILA	565.00	750.00	1,315.00	1,315.00	1,315.00	0.00
3111161097AIRP1101 1143018	S) CHOCAR Y CAUSAR DAÑOS	2,256.00	563.00	2,819.00	2,819.00	2,819.00	0.00
3111161098AIRP1101 1143018	T) CHOCAR Y CAUSAR LESIONES	0.00	644.00	644.00	644.00	644.00	0.00
3111161101AIRP1101 1143018	W) ABANDONO DE VEHICULO	302.00	976.00	1,278.00	1,278.00	1,278.00	0.00
3111161106AIRP1101 1143018	AA) INSULTO O AMENAZA A AUTORIDADES DE TRANSITO C/	292.00	-292.00	0.00	0.00	0.00	0.00
3111161107AIRP1101 1143018	AS) BAJAR O SUBIR PASAJE EN LUGAR PROHIBIDO	75.00	-75.00	0.00	0.00	0.00	0.00
3111161109AIRP1101 1143018	AB) FALTA DE CASCO PROTECTOR EN MOTOCICLETAS	2,236.00	1,279.00	3,515.00	3,515.00	3,515.00	0.00
3111161115AIRP1101 1143018	AF) TRAER CARGA EN EXCESO D LAS DIMENSIONES DEL VEHICULO	188.00	-188.00	0.00	0.00	0.00	0.00
3111161117AIRP1101 1143018	AH) FALTA DE PRECAUCIÓN EN VÍA DE PREFERENCIA	0.00	75.00	75.00	75.00	75.00	0.00
3111161118AIRP1101 1143018	AI) CIRCULAR CON CARGAS SIN PERMISO CORRESPONDIENTE	146.00	5.00	151.00	151.00	151.00	0.00
3111161122AIRP1101 1143018	AM) VEHICULO ABANDONADO EN VÍA PÚBLICA	0.00	81.00	81.00	81.00	81.00	0.00
3111161243AIRP1101 1143018	FALTAS AL BANDO DE POLICIA Y GOBIERNO	568,065.00	-566,046.00	2,019.00	2,019.00	2,019.00	0.00
3111161340AIRP1101 1143018	REINTEGROS Y REEMBOLSOS	0.00	3,425.22	3,425.22	3,425.22	3,425.22	0.00
Subtotal	APROVECHAMIENTOS DE TIPO C	603,000.00	-528,949.74	74,050.26	74,050.26	74,050.26	0.00
62 APROVECHAMIENTOS DE CAPITAL							
3111162630AIRP1101 1233118	INDEMNIZACIONES	0.00	170,430.00	170,430.00	170,430.00	170,430.00	0.00
Subtotal	APROVECHAMIENTOS DE CAPIT	0.00	170,430.00	170,430.00	170,430.00	170,430.00	0.00



Municipio Aquismón, San Luis Potosí.
ESTADO ANALÍTICO DE INGRESOS
POR RUBRO Y TIPO
del 1o. de enero al 31 de diciembre de 2018



CONCEPTO	ESTIMADO	AMPLIACIONES / REDUCCIONES	MODIFICADO	DEVENGADO	RECAUDADO	DIFERENCIA	
6 APROVECHAMIENTOS:							
69 APROVECHAMIENTOS NO COMPRENDIDOS EN LAS FRACCIONES DE LA LEY DE INGRESOS CAUSADAS EN EJERCICIOS FISCALES ANTERIORES PENDIENTES DE LIQUIDACIÓN O PAGO							
3111169143AIRP1101 1143018	DONACIONES, HERENCIAS Y LEGADOS	329,704.00	-142,797.00	186,907.00	186,907.00	186,907.00	0.00
3111169231AIRP1101 1143018	DEVOLUCION DE INGRESOS FEDERALES Y DERECHOS	7,860,296.00	-7,303,865.00	556,431.00	556,431.00	556,431.00	0.00
Subtotal	APROVECHAMIENTOS NO COMPR	8,190,000.00	-7,446,662.00	743,338.00	743,338.00	743,338.00	0.00
Subtotal	APROVECHAMIENTOS:	8,793,000.00	-7,805,181.74	987,818.26	987,818.26	987,818.26	0.00
8 PARTICIPACIONES Y APORTACIONES:							
81 PARTICIPACIONES							
3111181129AIGF1501 1182118	FONDO GENERAL DE PARTICIPACIONES	44,000,000.00	3,894,956.54	47,894,956.54	47,894,956.54	47,894,956.54	0.00
3111181130AIGF1501 1182118	FONDO DE FOMENTO MUNICIPAL	16,500,000.00	-848,402.07	15,651,597.93	15,651,597.93	15,651,597.93	0.00
3111181132AIGF1501 1182118	IMPUESTO ESPECIAL SOBRE PRODUCCION Y SERVI	4,000,000.00	231,717.87	4,231,717.87	4,231,717.87	4,231,717.87	0.00
3111181133AIGF1501 1182118	IMPUESTO SOBRE AUTOMOVILES NUEVOS	900,000.00	-5,050.90	894,949.10	894,949.10	894,949.10	0.00
3111181135AIGF1501 1182118	FONDO DE FISCALIZACION	2,200,000.00	974,432.99	3,174,432.99	3,174,432.99	3,174,432.99	0.00
3111181196AIGF1501 1182118	TENENCIAS	200,000.00	-23,023.78	176,976.22	176,976.22	176,976.22	0.00
3111181199AIGF1501 1182118	IEPS GASOLINA	4,000,000.00	-1,898,506.13	2,101,493.87	2,101,493.87	2,101,493.87	0.00
3111181242AIGF1501 1182118	EXTRACCION DE HIDROCARBUROS	0.00	1,332.09	1,332.09	1,332.09	1,332.09	0.00
3111181278AIGF1501 1182118	PART EQUIV IMPUESTO SOBRE NOMINAS	0.00	0.00	0.00	0.00	0.00	0.00
3111181290AIGF1501 1182118	APOYO EXTRAORDINARIO	0.00	0.00	0.00	0.00	0.00	0.00
Subtotal	PARTICIPACIONES	71,800,000.00	2,327,456.61	74,127,456.61	74,127,456.61	74,127,456.61	0.00
82 APORTACIONES							
3111182136AIGF2501 1182118	FONDO DE APORTACIONES PARA LA INFRAESTRUCT	140,000,000.00	-14,659,634.77	125,340,365.23	125,340,365.23	125,340,365.23	0.00
3111182137AIGF2501 1182118	FONDO DE APORTACIONES PARA EL FORTALECIMIE	34,000,000.00	-4,153,780.00	29,846,220.00	29,846,220.00	29,846,220.00	0.00
Subtotal	APORTACIONES	174,000,000.00	-18,813,414.77	155,186,585.23	155,186,585.23	155,186,585.23	0.00
83 CONVENIOS							
3111183321AIGE2601 1182218	CONVENIOS FISE	63,000,000.00	-63,000,000.00	0.00	0.00	0.00	0.00
3111183323AIGF2501 1182118	FONDO P/EL FORTALECIMIENTO FINANCIERO P/INVERSION E 2017	0.00	0.00	0.00	0.00	0.00	0.00
3111183353AIGF2501 1182118	CONVENIO SEDESOL	0.00	226,200.00	226,200.00	226,200.00	226,200.00	0.00
3111183358AIGF2501 1182118	CONVENIO PROII 2018	0.00	7,865,630.73	7,865,630.73	7,865,630.73	7,865,630.73	0.00
3111183360AIGE2601 1182218	CONVENIOS FISE 2018	0.00	16,872,084.77	16,872,084.77	16,872,084.77	16,872,084.77	0.00
3111183361AIGE2601 1182218	CONVENIOS PDR 2018	0.00	5,612,585.39	5,612,585.39	5,612,585.39	5,612,585.39	0.00
3111183362AIGE2601 1182218	FONDO REGIONAL 2018	0.00	23,032,405.16	23,032,405.16	23,032,405.16	23,032,405.16	0.00



Municipio Aquismón, San Luis Potosí.
ESTADO ANALÍTICO DE INGRESOS
POR RUBRO Y TIPO
del 1o. de enero al 31 de diciembre de 2018

JUNTOS
AQUISMÓN
Contigo y tu familia

9

CONCEPTO	ESTIMADO	AMPLIACIONES / REDUCCIONES	MODIFICADO	DEVENGADO	RECAUDADO	DIFERENCIA
8 PARTICIPACIONES Y APORTACIONES:						
3111183363AIGF2501 CONVENIOS PRODDER 2018 1182118	0.00	24,738.00	24,738.00	24,738.00	24,738.00	0.00
Subtotal CONVENIOS	63,000,000.00	-9,366,355.95	53,633,644.05	53,633,644.05	53,633,644.05	0.00
Subtotal PARTICIPACIONES Y APORTACIONES:	308,800,000.00	-25,852,314.11	282,947,685.89	282,947,685.89	282,947,685.89	0.00
Total	373,350,000.00	-39,228,386.56	334,121,613.44	296,212,572.38	296,212,572.38	37,909,041.06

PRESIDENCIA MUNICIPAL
H. AYUNTAMIENTO CONSTITUCIONAL
AQUISMÓN S.L.P. 2018 - 2021
[Signature]
C. OSCAR SUAREZ MENDOZA
PRESIDENTE MUNICIPAL

TESORERÍA MUNICIPAL
H. AYUNTAMIENTO CONSTITUCIONAL
AQUISMÓN S.L.P. 2018 - 2021
[Signature]
LAE. ARACELI RECENDIZ OLGUIN
TESORERA MUNICIPAL

SINDICO MUNICIPAL
H. AYUNTAMIENTO CONSTITUCIONAL
AQUISMÓN S.L.P. 2018 - 2021
[Signature]
C. MARGARITO MARTINEZ LEDEZMA
SINDICO MUNICIPAL

CONTROL DE INTERNA
H. AYUNTAMIENTO CONSTITUCIONAL
AQUISMÓN S.L.P. 2018 - 2021
[Signature]
LIC. GISELDA RIGGS GOMEZ
CONTROLORA MUNICIPAL



Municipio Aquismón, San Luis Potosí.
ESTADO ANALÍTICO DE INGRESOS
POR FUENTE DE FINANCIAMIENTO (APERTURA MINIMA)
del 1o. de enero al 31 de diciembre de 2018



CONCEPTO	ESTIMADO	AMPLIACIONES / REDUCCIONES	MODIFICADO	DEVENGADO	RECAUDADO	DIFERENCIA
II RECURSOS FISCALES						
3111112065AIRP1101 1113018	67,244.00	-32,694.00	34,550.00	34,550.00	34,550.00	0.00
3111112066AIRP1101 1113018	19,341.00	-10,581.00	8,760.00	8,760.00	8,760.00	0.00
3111112139AIRP1101 1113018	110,000.00	-5,969.00	104,031.00	104,031.00	104,031.00	0.00
3111112251AIRP1101 1113018	20,128.00	-1,609.00	18,519.00	18,519.00	18,519.00	0.00
3111112252AIRP1101 1113018	12,104.00	-10,438.00	1,666.00	1,666.00	1,666.00	0.00
3111112253AIRP1101 1113018	6,618.00	-3,553.00	3,065.00	3,065.00	3,065.00	0.00
3111112254AIRP1101 1113018	1,120.00	273.00	1,393.00	1,393.00	1,393.00	0.00
3111112255AIRP1101 1113018	0.00	0.00	0.00	0.00	0.00	0.00
3111112256AIRP1101 1113018	146.00	0.00	146.00	146.00	146.00	0.00
3111112261AIRP1101 1113018	0.00	0.00	0.00	0.00	0.00	0.00
3111112263AIRP1101 1113018	6,394.00	-5,165.00	1,229.00	1,229.00	1,229.00	0.00
3111112264AIRP1101 1113018	2,214.00	-2,214.00	0.00	0.00	0.00	0.00
3111112265AIRP1101 1113018	11,200.00	-2,020.00	9,180.00	9,180.00	9,180.00	0.00
3111112266AIRP1101 1113018	2,040.00	-1,020.00	1,020.00	1,020.00	1,020.00	0.00
3111112267AIRP1101 1113018	510.00	633.00	1,143.00	1,143.00	1,143.00	0.00
3111112286AIRP1101 1113018	246.00	-246.00	0.00	0.00	0.00	0.00
3111112295AIRP1101 1113018	133,204.00	-111,641.00	21,563.00	21,563.00	21,563.00	0.00
3111112296AIRP1101 1113018	4,347.00	-4,045.00	302.00	302.00	302.00	0.00
3111112297AIRP1101 1113018	392,473.00	-320,337.00	72,136.00	72,136.00	72,136.00	0.00
3111112298AIRP1101 1113018	68,394.00	-62,052.02	6,341.98	6,341.98	6,341.98	0.00
3111112329AIRP1101 1113018	1,695,673.00	-1,289,873.60	405,799.40	405,799.40	405,799.40	0.00
3111112330AIRP1101 1113018	296,604.00	-161,268.00	135,336.00	135,336.00	135,336.00	0.00
3111112331AIRP1101 1113018	0.00	69,552.20	69,552.20	69,552.20	69,552.20	0.00
3111112332AIRP1101 1113018	0.00	3,912.00	3,912.00	3,912.00	3,912.00	0.00
3111117190AIRP1101 1119018	16,500.00	-9,071.73	7,428.27	7,428.27	7,428.27	0.00
3111117191AIRP1101 1119018	27,500.00	3,316.68	30,816.68	30,816.68	30,816.68	0.00
3111117345AIRP1101 1119018	11,000.00	-11,000.00	0.00	0.00	0.00	0.00
3111143001AIRP1101 1141018	221,109.00	60,491.00	281,600.00	281,600.00	281,600.00	0.00
3111143002AIRP1101 1141018	15,320.00	-1,360.00	13,960.00	13,960.00	13,960.00	0.00
3111143004AIRP1101 1141018	10,400.00	-5,712.00	4,688.00	4,688.00	4,688.00	0.00
3111143006AIRP1101 1141018	0.00	395.00	395.00	395.00	395.00	0.00
3111143007AIRP1101 1141018	1,323.00	6,018.00	7,341.00	7,341.00	7,341.00	0.00
3111143008AIRP1101 1141018	1,520.00	160.00	1,680.00	1,680.00	1,680.00	0.00
3111143011AIRP1101 1141018	0.00	12,360.00	12,360.00	12,360.00	12,360.00	0.00



Municipio Aquismón, San Luis Potosí.
ESTADO ANALÍTICO DE INGRESOS
POR FUENTE DE FINANCIAMIENTO (APERTURA MINIMA)
del 1o. de enero al 31 de diciembre de 2018



CONCEPTO	ESTIMADO	AMPLIACIONES / REDUCCIONES	MODIFICADO	DEVENGADO	RECAUDADO	DIFERENCIA
11 RECURSOS FISCALES						
3111143012AIRP1101 1141018	80.00	40.00	120.00	120.00	120.00	0.00
INSCRIPCION DE ACTAS AL REG CIVIL ACTOS CEL EN EL EXTRANJERO						
3111143013AIRP1101 1141018	128.00	0.00	128.00	128.00	128.00	0.00
REGISTRO DE RECONOCIMIENTO DE HIJO						
3111143014AIRP1101 1141018	5,760.00	-4,740.00	1,020.00	1,020.00	1,020.00	0.00
SERVICIO DE AGUA USO DOMESTICO 2016						
3111143015AIRP1101 1141018	7,530.00	-7,290.00	240.00	240.00	240.00	0.00
SERVICIO DE AGUA USO DOMESTICO INAPAM 2016						
3111143016AIRP1101 1141018	4,200.00	-4,200.00	0.00	0.00	0.00	0.00
SERVICIO DE AGUA USO COMERCIAL 2016						
3111143020AIRP1101 1141018	180.00	-180.00	0.00	0.00	0.00	0.00
LICENCIA DE CONSTRUCCION DE \$20,001.00 HASTA \$40,000.00						
3111143023AIRP1101 1141018	800.00	-800.00	0.00	0.00	0.00	0.00
LICENCIA DE CONSTRUCCION DE \$60,001.00 HASTA \$80,000.00						
3111143024AIRP1101 1141018	1,000.00	100.00	1,100.00	1,100.00	1,100.00	0.00
LICENCIA DE CONSTRUCCION DE \$80,001.00 HASTA \$100,000.00						
3111143025AIRP1101 1141018	8,228.00	-5,828.00	2,400.00	2,400.00	2,400.00	0.00
LICENCIA DE CONSTRUCCION DE \$100,000.01 A \$300,000.00						
3111143027AIRP1101 1141018	20,000.00	-16,894.00	3,106.00	3,106.00	3,106.00	0.00
USO DE LOTES EN PANTEON MPAL A PERPETUIDAD						
3111143029AIRP1101 1141018	20,000.00	-20,000.00	0.00	0.00	0.00	0.00
DIFUSION IMPRESA						
3111143034AIRP1101 1141018	6,590.00	-1,271.00	5,319.00	5,319.00	5,319.00	0.00
CERVECERIAS INICIO OPERACIONES						
3111143035AIRP1101 1141018	396,690.00	-391,254.00	5,436.00	5,436.00	5,436.00	0.00
CERVECERIAS REFRENDO ANUAL						
3111143039AIRP1101 1141018	5,392.00	-3,941.00	1,451.00	1,451.00	1,451.00	0.00
DEPOSITOS DE CERVEZA REFRENDO ANUAL						
3111143041AIRP1101 1141018	1,434.00	-1,434.00	0.00	0.00	0.00	0.00
MINI SUPER REFRENDO ANUAL						
3111143042AIRP1101 1141018	0.00	3,830.00	3,830.00	3,830.00	3,830.00	0.00
MISCELANEAS, ABARROTOS, TIENDAS, TENDAIONES INICIO						
3111143043AIRP1101 1141018	15,672.00	-13,160.00	2,512.00	2,512.00	2,512.00	0.00
MISCELANEAS, ABARROTOS, TIENDAS, TENDAIONES REFRENDO 2017						
3111143044AIRP1101 1141018	868.00	986.00	1,854.00	1,854.00	1,854.00	0.00
RESTAURANTE INICIO OPERACIONES						
3111143045AIRP1101 1141018	9,212.00	-6,861.00	2,351.00	2,351.00	2,351.00	0.00
RESTAURANTE REFRENDO ANUAL 2017						
3111143051AIRP1101 1141018	5,840.00	1,480.00	7,320.00	7,320.00	7,320.00	0.00
CONSTANCIA DE RESIDENCIA						
3111143052AIRP1101 1141018	382,773.00	-344,947.00	37,826.00	37,826.00	37,826.00	0.00
AVALUO						
3111143068AIRP1101 1141018	17,518.00	32.00	17,550.00	17,550.00	17,550.00	0.00
CERTIFICACIONES DIVERSAS REFRENDO DE FIERR						
3111143070AIRP1101 1141018	0.00	40.00	40.00	40.00	40.00	0.00
REGISTRO DE DEFUNCION						
3111143072AIRP1101 1141018	9,000.00	-6,100.00	2,900.00	2,900.00	2,900.00	0.00
CERTIFICACIONES DIVERSAS REGISTRO DE FIERR						
3111143073AIRP1101 1141018	22,800.00	-4,280.00	18,520.00	18,520.00	18,520.00	0.00
ACTA DE MATRIMONIO						
3111143074AIRP1101 1141018	4,760.00	-200.00	4,560.00	4,560.00	4,560.00	0.00
CONSTANCIA DE CARACTER ADMINISTRATIVO						
3111143141AIRP1101 1141018	17,299.00	-1,020.77	16,278.23	16,278.23	16,278.23	0.00
LICENCIA DE USO DE SUELO						
3111143144AIRP1101 1141018	25,429.00	-424.00	25,005.00	25,005.00	25,005.00	0.00
SERVICIO DE AGUA EN COMUNIDADES USO DOMESTICO						
3111143145AIRP1101 1141018	500.00	700.00	1,200.00	1,200.00	1,200.00	0.00
SERVICIO DE AGUA EN COMUNIDADES USO COMERCIAL						
3111143146AIRP1101 1141018	1,320.00	0.00	1,320.00	1,320.00	1,320.00	0.00
POR LA EXPEDICION DE CERTIFICACION DE ACTAS DIVORCIO						



Municipio Aquismón, San Luis Potosí.
ESTADO ANALÍTICO DE INGRESOS
POR FUENTE DE FINANCIAMIENTO (APERTURA MINIMA)
del 1o. de enero al 31 de diciembre de 2018



CONCEPTO	ESTIMADO	AMPLIACIONES/ REDUCCIONES	MODIFICADO	DEVENGADO	RECAUDADO	DIFERENCIA	
11 RECURSOS FISCALES							
3111143147AIRP1101 1141018	FORMAS PARA LA REALIZACION DE TRASLADO DE DOMINIO	1,501.00	-691.00	810.00	810.00	810.00	0.00
3111143200AIRP1101 1141018	PERMISO PARA CIRCULAR SIN PLACAS Y/O TARJETA DE CIRCULACION	3,390.00	950.00	4,340.00	4,340.00	4,340.00	0.00
3111143202AIRP1101 1141018	REGISTRO EXTEMPORANEO DE NACIMIENTO	0.00	0.00	0.00	0.00	0.00	0.00
3111143203AIRP1101 1141018	GIROS BLANCOS APERTURA	32,331.00	-10,315.00	22,016.00	22,016.00	22,016.00	0.00
3111143204AIRP1101 1141018	GIROS BLANCOS REFRENDO	66,012.00	6,198.00	72,210.00	72,210.00	72,210.00	0.00
3111143207AIRP1101 1141018	ESTACIONAMIENTO EN LA VIA PUBLICA ANUAL PARTICULARES	11,000.00	-11,000.00	0.00	0.00	0.00	0.00
3111143210AIRP1101 1141018	PERMISO PARA TALA DE ARBOL O ARBUSTO, SIN EXTRACCION DE RAIZ	151.00	10.00	161.00	161.00	161.00	0.00
3111143212AIRP1101 1141018	CONTRATACION DE SERVICIO DE AGUA COMERCIAL RURAL	0.00	100.00	100.00	100.00	100.00	0.00
3111143214AIRP1101 1141018	CONTRATACION DE SERVICIO DE AGUA DOMESTIC	940.00	-820.00	120.00	120.00	120.00	0.00
3111143215AIRP1101 1141018	CONTRATACION DE SERVICIO DE AGUA COMERCIAL	1,520.00	-1,320.00	200.00	200.00	200.00	0.00
3111143216AIRP1101 1141018	PERMISO PARA TRASLADO DE REC. NAT. DENTRO DEL MPIO D) OTATE	9,659.00	-9,581.00	78.00	78.00	78.00	0.00
3111143217AIRP1101 1141018	PERMISO PARA TRASLADO DE REC. NAT. DENTRO DEL MPIO A) PALMA	190.00	-112.00	78.00	78.00	78.00	0.00
3111143218AIRP1101 1141018	PERMISO P/ TRASLADO DE REC NAT DENTRO DEL MPIO G)M	0.00	1,235.00	1,235.00	1,235.00	1,235.00	0.00
3111143222AIRP1101 1141018	LICENCIA DE CONSTRUCCION DE \$300,001.00 A \$1,000,000.00	19,198.00	-19,198.00	0.00	0.00	0.00	0.00
3111143223AIRP1101 1141018	LICENCIA DE CONSTRUCCION DE \$1,000,000.01 EN ADELANTE	20,251.00	-20,251.00	0.00	0.00	0.00	0.00
3111143226AIRP1101 1141018	PERMISO RUPTURA C) DE CONCRETO HIDRAULICO O ASFALTICO	438.00	239.00	677.00	677.00	677.00	0.00
3111143227AIRP1101 1141018	PERMISO RUPTURA D) GUARNICIONES O BANQUETAS DE CONCRETO	0.00	242.00	242.00	242.00	242.00	0.00
3111143232AIRP1101 1141018	LICENCIA DE SUBDIVISION DE PREDIOS	11,273.00	8,665.00	19,938.00	19,938.00	19,938.00	0.00
3111143234AIRP1101 1141018	SERVICIO DE ALCANTARILLADO DOMESTICA INAPAM 2016	610.00	-570.00	40.00	40.00	40.00	0.00
3111143235AIRP1101 1141018	SERVICIO DE ALCANTARILLADO DOMESTICO 2016	50.00	120.00	170.00	170.00	170.00	0.00
3111143236AIRP1101 1141018	SERVICIO DE ALCANTARILLADO COMERCIAL 2016	507.00	-507.00	0.00	0.00	0.00	0.00
3111143241AIRP1101 1141018	LICENCIA DE FUSION DE PREDIOS	3,576.00	-1,844.00	1,732.00	1,732.00	1,732.00	0.00
3111143244AIRP1101 1141018	CERTIFICACION FISICA DE MEDIDAS Y COLINDAN	200.00	-200.00	0.00	0.00	0.00	0.00
3111143247AIRP1101 1141018	CONSTANCIA DE NO INFRACCION	1,501.00	800.00	2,301.00	2,301.00	2,301.00	0.00
3111143248AIRP1101 1141018	SERVICIOS DE SEGURIDAD DE PROTECCION CIVIL	105,109.00	-51,932.00	53,177.00	53,177.00	53,177.00	0.00
3111143250AIRP1101 1141018	CERTIFICACIONNES DE DOCUMENTOS CATASTRALES	823.00	769.00	1,592.00	1,592.00	1,592.00	0.00
3111143257AIRP1101 1141018	ASIGNACION DE NUMERO OFICIAL Y PLACA DE BIENES INMUEBLES	7,000.00	-6,340.00	660.00	660.00	660.00	0.00



Municipio Aquismón, San Luis Potosí.
ESTADO ANALÍTICO DE INGRESOS
POR FUENTE DE FINANCIAMIENTO (APERTURA MINIMA)
del 1o. de enero al 31 de diciembre de 2018



CONCEPTO	ESTIMADO	AMPLIACIONES / REDUCCIONES	MODIFICADO	DEVENGADO	RECAUDADO	DIFERENCIA
11 RECURSOS FISCALES						
3111143259AIRP1101 1141018 ACTA DE NACIMIENTO PERSONAS DE ESCASOS RECURSOS 50	0.00	120.00	120.00	120.00	120.00	0.00
3111143260AIRP1101 1141018 CONSTANCIA DE PAGO DE IMPUESTO PREDIAL	74.00	6.00	80.00	80.00	80.00	0.00
3111143268AIRP1101 1141018 SERVICIO DE RECOLECCION DE BASURA	55,000.00	-55,000.00	0.00	0.00	0.00	0.00
3111143269AIRP1101 1141018 CONSTANCIA CERTIFICADA DE INSCRIPCION O NO EN LOS REG CAT	303.00	-107.00	196.00	196.00	196.00	0.00
3111143271AIRP1101 1141018 SERVICIO DE AGUA USO DOMESTICO 2015	1,800.00	-1,800.00	0.00	0.00	0.00	0.00
3111143273AIRP1101 1141018 SERVICIO DE ALCANTARILLADO DOMESTICO 2015	270.00	-270.00	0.00	0.00	0.00	0.00
3111143275AIRP1101 1141018 SERVICIO DE AGUA USO DOMESTICO 2014	720.00	-720.00	0.00	0.00	0.00	0.00
3111143282AIRP1101 1141018 CONSTANCIA DE DATOS DE ARCHIVOS MUNICIPALES, POR F	0.00	25.00	25.00	25.00	25.00	0.00
3111143289AIRP1101 1141018 SERVICIOS DE LICENCIAS DE PUBLICIDAD Y ANUANCIO	0.00	322.00	322.00	322.00	322.00	0.00
3111143299AIRP1101 1141018 SERVICIO DE AGUA EN COMUNIDADES USO DOMESTICO 2017	31,292.00	-24,292.00	7,000.00	7,000.00	7,000.00	0.00
3111143300AIRP1101 1141018 SERVICIO DE AGUA USO COMERCIAL 2017	7,360.00	-4,958.00	2,402.00	2,402.00	2,402.00	0.00
3111143301AIRP1101 1141018 SERVICIO DE AGUA USO DOMESTICO 2017	18,960.00	-16,560.00	2,400.00	2,400.00	2,400.00	0.00
3111143302AIRP1101 1141018 SERVICIO DE AGUA USO DOMESTICO INAPAM 2017	12,875.00	-11,135.00	1,740.00	1,740.00	1,740.00	0.00
3111143303AIRP1101 1141018 SERVICIO DE ALCANTARILLADO COMERCIAL 2017	936.00	-702.00	234.00	234.00	234.00	0.00
3111143304AIRP1101 1141018 SERVICIO DE ALCANTARILLADO DOMESTICA INAPAM 2017	1,925.00	-1,485.00	440.00	440.00	440.00	0.00
3111143305AIRP1101 1141018 SERVICIO DE ALCANTARILLADO DOMESTICO 2017	870.00	-550.00	320.00	320.00	320.00	0.00
3111143310AIRP1101 1141018 MISCELANEAS, ABARROTES, TIENDAS, TEND REFREN 2016	0.00	1,513.00	1,513.00	1,513.00	1,513.00	0.00
3111143311AIRP1101 1141018 FONDAS, CENADURIAS, TAQUERIAS, CAFES REFRENDO ANUAL 2017	3,120.00	-3,120.00	0.00	0.00	0.00	0.00
3111143313AIRP1101 1141018 GIROS BLANCOS REFRENDO 2016	292.00	-292.00	0.00	0.00	0.00	0.00
3111143319AIRP1101 1141018 POR LA AUTORIZACION DE LOTIFICACION DE PREDIOS	6,794.00	-6,794.00	0.00	0.00	0.00	0.00
3111143320AIRP1101 1141018 CERTIFICACIONES DE DESLINDES	204.00	-58.00	146.00	146.00	146.00	0.00
3111143324AIRP1101 1141018 DIFUSION FONOGRAFICA MOVIL	15,000.00	-14,678.00	322.00	322.00	322.00	0.00
3111143325AIRP1101 1141018 LICENCIA DE CAMBIO DE USO DE SUELO	30,000.00	-29,801.00	199.00	199.00	199.00	0.00
3111143326AIRP1101 1141018 MEDICION DE TERRENO	302.00	-108.00	194.00	194.00	194.00	0.00
3111143327AIRP1101 1141018 PERMISO PARA DEMOLICION	661.00	-661.00	0.00	0.00	0.00	0.00
3111143328AIRP1101 1141018 COPIAS SIMPLES POR FOJA (ART 33-VII)	4.00	1,077.00	1,081.00	1,081.00	1,081.00	0.00
3111143333AIRP1101 1141018 SERVICIO DE AGUA EN COMUNIDADES USO DOMESTICO 2018 2017	299,323.00	-124,315.00	175,008.00	175,008.00	175,008.00	0.00
3111143334AIRP1101 1141018 SERVICIO DE AGUA USO COMERCIAL 2018	1,853.00	7,707.00	9,560.00	9,560.00	9,560.00	0.00
3111143335AIRP1101 1141018 SERVICIO DE AGUA USO COMERCIAL 2018	0.00	4,720.00	4,720.00	4,720.00	4,720.00	0.00



Municipio Aquismón, San Luis Potosí.
ESTADO ANALÍTICO DE INGRESOS
POR FUENTE DE FINANCIAMIENTO (APERTURA MINIMA)
del 1o. de enero al 31 de diciembre de 2018



CONCEPTO	ESTIMADO	AMPLIACIONES/ REDUCCIONES	MODIFICADO	DEVENGADO	RECAUDADO	DIFERENCIA
II RECURSOS FISCALES						
3111143336AIRP1101 1141018	0.00	9,435.00	9,435.00	9,435.00	9,435.00	0.00
SERVICIO DE AGUA USO DOMESTICO INAPAM 2018						
3111143337AIRP1101 1141018	0.00	2,560.00	2,560.00	2,560.00	2,560.00	0.00
SERVICIO DE ALCANTARILLADO DOMESTICO 2018						
3111143338AIRP1101 1141018	0.00	793.00	793.00	793.00	793.00	0.00
SERVICIO DE ALCANTARILLADO COMERCIAL 2018						
3111143339AIRP1101 1141018	2,770.00	-1,375.00	1,395.00	1,395.00	1,395.00	0.00
SERVICIO DE ALCANTARILLADO DOMESTICO INAPAM 2018						
3111143341AIRP1101 1141018	23,137.00	10,955.00	34,092.00	34,092.00	34,092.00	0.00
MISCELANEAS, ABARROTOS, TIENDAS, TENDAIONES REFRENDO 2018						
3111143342AIRP1101 1141018	0.00	143,787.00	143,787.00	143,787.00	143,787.00	0.00
CERVECERIAS REFRENDO ANUAL 2018						
3111143343AIRP1101 1141018	10,000.00	-91.00	9,909.00	9,909.00	9,909.00	0.00
RESTAURANTE REFRENDO ANUAL 2018						
3111143344AIRP1101 1141018	55,000.00	-55,000.00	0.00	0.00	0.00	0.00
SERVICIO DE RASTRO						
3111143349AIRP1101 1141018	0.00	4,654.00	4,654.00	4,654.00	4,654.00	0.00
FONDAS, CENADURIAS, TAQUERIAS, CAFES REFRENDO 2018						
3111143350AIRP1101 1141018	0.00	4,353.00	4,353.00	4,353.00	4,353.00	0.00
DEPOSITOS DE CERVEZA REFRENDO ANUAL 2018						
3111143351AIRP1101 1141018	0.00	1,359.00	1,359.00	1,359.00	1,359.00	0.00
PULQUERIA REFRENDO ANUAL 2017						
3111143352AIRP1101 1141018	0.00	1,451.00	1,451.00	1,451.00	1,451.00	0.00
PULQUERIA REFRENDO ANUAL 2018						
3111143369AIRP1101 1141018	0.00	240.00	240.00	240.00	240.00	0.00
ACTA DE DIVORCIO						
3111144027AIRP1101 1141018	11,868.00	-11,620.00	248.00	248.00	248.00	0.00
USO DE LOTES EN PANTEON MPAL A PERPETUIDAD						
3111144053AIRP1101 1141018	163,111.00	5,637.00	168,748.00	168,748.00	168,748.00	0.00
USO DE SANITARIOS						
3111144054AIRP1101 1141018	972.00	-426.00	546.00	546.00	546.00	0.00
USO DE REGADERAS						
3111144055AIRP1101 1141018	17,121.00	-14,912.00	2,209.00	2,209.00	2,209.00	0.00
USO DE INTERNET EN LA BIBLIOTECA PUBLICA M						
3111144056AIRP1101 1141018	14,094.00	-4,206.00	9,888.00	9,888.00	9,888.00	0.00
USO DE PISO EN VIA PUBLICA HASTA 2 M2						
3111144057AIRP1101 1141018	17,930.00	266.00	18,196.00	18,196.00	18,196.00	0.00
USO DE PISO EN VIA PUBLICA DE 2.01 A 4 M2						
3111144058AIRP1101 1141018	24,336.00	-6,144.00	18,192.00	18,192.00	18,192.00	0.00
USO DE PISO EN VIA PUBLICA DE 4.01 A 6 M2						
3111144059AIRP1101 1141018	5,570.00	370.00	5,940.00	5,940.00	5,940.00	0.00
USO DE PISO EN VIA PUBLICA DE 6.01 A 8 M2						
3111144060AIRP1101 1141018	3,000.00	6,000.00	9,000.00	9,000.00	9,000.00	0.00
RENTA DE AUDITORIO						
3111144075AIRP1101 1141018	0.00	1,470.00	1,470.00	1,470.00	1,470.00	0.00
USO DE INTERNET EN LA BIBLIOTECA PUBLICA MPAL HRA						
3111144186AIRP1101 1141018	8,371.00	-8,371.00	0.00	0.00	0.00	0.00
PUESTOS CON SONIDO (PELTRE, VIDRIO, ETC)						
3111144187AIRP1101 1141018	21,432.00	-21,432.00	0.00	0.00	0.00	0.00
PUESTOS CHICOS HASTA 4M2						
3111144188AIRP1101 1141018	42,825.00	-42,825.00	0.00	0.00	0.00	0.00
PUESTOS GRANDES A PARTIR DE 4M2						
3111144228AIRP1101 1141018	19,250.00	-19,250.00	0.00	0.00	0.00	0.00
BARRA DE BEBIDAS ALCOHOLICAS EN ENVASE DE PLASTICO O CARTON						
3111144238AIRP1101 1141018	0.00	8,570.00	8,570.00	8,570.00	8,570.00	0.00
INGRESOS POR FERIAS Y EXPOSICIONES						
3111144318AIRP1101 1141018	53,370.00	-53,370.00	0.00	0.00	0.00	0.00
OTROS DERECHOS						
3111145190AIRP1101 1141018	6,000.00	-5,011.00	989.00	989.00	989.00	0.00
ACTUALIZACIONES						
3111145191AIRP1101 1141018	11,000.00	-5,154.53	5,845.47	5,845.47	5,845.47	0.00
RECARGOS						
3111145308AIRP1101 1141018	17,000.00	-17,000.00	0.00	0.00	0.00	0.00
MULTAS						



Municipio Aquismón, San Luis Potosí.
ESTADO ANALÍTICO DE INGRESOS
POR FUENTE DE FINANCIAMIENTO (APERTURA MINIMA)
del 1o. de enero al 31 de diciembre de 2018



CONCEPTO	ESTIMADO	AMPLIACIONES / REDUCCIONES	MODIFICADO	DEVENGADO	RECAUDADO	DIFERENCIA
11 RECURSOS FISCALES						
3111151347AIRP1101 1142018	274,000.00	-274,000.00	0.00	0.00	0.00	0.00
3111151348AIRP1101 1142018	22,000.00	-22,000.00	0.00	0.00	0.00	0.00
3111161076AIRP1101 1143018	749.00	-350.00	399.00	399.00	399.00	0.00
3111161078AIRP1101 1143018	374.00	-374.00	0.00	0.00	0.00	0.00
3111161081AIRP1101 1143018	415.00	828.00	1,243.00	1,243.00	1,243.00	0.00
3111161082AIRP1101 1143018	10,152.00	-4,107.00	6,045.00	6,045.00	6,045.00	0.00
3111161083AIRP1101 1143018	0.00	4,256.00	4,256.00	4,256.00	4,256.00	0.00
3111161084AIRP1101 1143018	1,493.00	-344.00	1,149.00	1,149.00	1,149.00	0.00
3111161086AIRP1101 1143018	0.00	752.00	752.00	752.00	752.00	0.00
3111161087AIRP1101 1143018	0.00	83.00	83.00	83.00	83.00	0.00
3111161088AIRP1101 1143018	1,496.00	2,782.00	4,278.00	4,278.00	4,278.00	0.00
3111161089AIRP1101 1143018	2,322.00	2,910.00	5,232.00	5,232.00	5,232.00	0.00
3111161090AIRP1101 1143018	8,149.00	7,530.00	15,679.00	15,679.00	15,679.00	0.00
3111161091AIRP1101 1143018	225.00	18.00	243.00	243.00	243.00	0.00
3111161094AIRP1101 1143018	3,500.00	15,869.04	19,369.04	19,369.04	19,369.04	0.00
3111161095AIRP1101 1143018	565.00	750.00	1,315.00	1,315.00	1,315.00	0.00
3111161097AIRP1101 1143018	2,256.00	563.00	2,819.00	2,819.00	2,819.00	0.00
3111161098AIRP1101 1143018	0.00	644.00	644.00	644.00	644.00	0.00
3111161101AIRP1101 1143018	302.00	976.00	1,278.00	1,278.00	1,278.00	0.00
3111161106AIRP1101 1143018	292.00	-292.00	0.00	0.00	0.00	0.00
3111161107AIRP1101 1143018	75.00	-75.00	0.00	0.00	0.00	0.00
3111161109AIRP1101 1143018	2,236.00	1,279.00	3,515.00	3,515.00	3,515.00	0.00
3111161115AIRP1101 1143018	188.00	-188.00	0.00	0.00	0.00	0.00
3111161117AIRP1101 1143018	0.00	75.00	75.00	75.00	75.00	0.00
3111161118AIRP1101 1143018	146.00	5.00	151.00	151.00	151.00	0.00
3111161122AIRP1101 1143018	0.00	81.00	81.00	81.00	81.00	0.00
3111161243AIRP1101 1143018	568,065.00	-566,046.00	2,019.00	2,019.00	2,019.00	0.00
3111161340AIRP1101 1143018	0.00	3,425.22	3,425.22	3,425.22	3,425.22	0.00
3111162630AIRP1101 1233118	0.00	170,430.00	170,430.00	170,430.00	170,430.00	0.00
3111169143AIRP1101 1143018	329,704.00	-142,797.00	186,907.00	186,907.00	186,907.00	0.00
3111169231AIRP1101 1143018	7,860,296.00	-7,303,865.00	556,431.00	556,431.00	556,431.00	0.00



Municipio Aquismón, San Luis Potosí.
ESTADO ANALÍTICO DE INGRESOS
POR FUENTE DE FINANCIAMIENTO (APERTURA MINIMA)
del 1o. de enero al 31 de diciembre de 2018



CONCEPTO		ESTIMADO	AMPLIACIONES/ REDUCCIONES	MODIFICADO	DEVENGADO	RECAUDADO	DIFERENCIA
Subtotal	RECURSOS FISCALES	14,550,000.00	-11,285,113.51	3,264,886.49	3,264,886.49	3,264,886.49	0.00
12	FINANCIAMIENTOS INTERNOS						
3111101346AIRP1201 3120018	ENDEUDAMIENTO INTERNO	50,000,000.00	-2,090,958.94	47,909,041.06	10,000,000.00	10,000,000.00	37,909,041.06
Subtotal	FINANCIAMIENTOS INTERNOS	50,000,000.00	-2,090,958.94	47,909,041.06	10,000,000.00	10,000,000.00	37,909,041.06
15	RECURSOS FEDERALES						
3111181129AIGF1501 1182118	FONDO GENERAL DE PARTICIPACIONES	44,000,000.00	3,894,956.54	47,894,956.54	47,894,956.54	47,894,956.54	0.00
3111181130AIGF1501 1182118	FONDO DE FOMENTO MUNICIPAL	16,500,000.00	-848,402.07	15,651,597.93	15,651,597.93	15,651,597.93	0.00
3111181132AIGF1501 1182118	IMPUESTO ESPECIAL SOBRE PRODUCCION Y SERVI	4,000,000.00	231,717.87	4,231,717.87	4,231,717.87	4,231,717.87	0.00
3111181133AIGF1501 1182118	IMPUESTO SOBRE AUTOMOVILES NUEVOS	900,000.00	-5,050.90	894,949.10	894,949.10	894,949.10	0.00
3111181135AIGF1501 1182118	FONDO DE FISCALIZACION	2,200,000.00	974,432.99	3,174,432.99	3,174,432.99	3,174,432.99	0.00
3111181196AIGF1501 1182118	TENENCIAS	200,000.00	-23,023.78	176,976.22	176,976.22	176,976.22	0.00
3111181199AIGF1501 1182118	IEPS GASOLINA	4,000,000.00	-1,898,506.13	2,101,493.87	2,101,493.87	2,101,493.87	0.00
3111181242AIGF1501 1182118	EXTRACCION DE HIDROCARBUROS	0.00	1,332.09	1,332.09	1,332.09	1,332.09	0.00
3111181278AIGF1501 1182118	PART EQUIV IMPUESTO SOBRE NOMINAS	0.00	0.00	0.00	0.00	0.00	0.00
3111181290AIGF1501 1182118	APOYO EXTRAORDINARIO	0.00	0.00	0.00	0.00	0.00	0.00
Subtotal	RECURSOS FEDERALES	71,800,000.00	2,327,456.61	74,127,456.61	74,127,456.61	74,127,456.61	0.00
25	RECURSOS FEDERALES						
3111182136AIGF2501 1182118	FONDO DE APORTACIONES PARA LA INFRAESTRUCT	140,000,000.00	-14,659,634.77	125,340,365.23	125,340,365.23	125,340,365.23	0.00
3111182137AIGF2501 1182118	FONDO DE APORTACIONES PARA EL FORTALECIMIE	34,000,000.00	-4,153,780.00	29,846,220.00	29,846,220.00	29,846,220.00	0.00
3111183323AIGF2501 1182118	FONDO P/EL FORTALECIMIENTO FINANCIERO P/INVERSION E 2017	0.00	0.00	0.00	0.00	0.00	0.00
3111183353AIGF2501 1182118	CONVENIO SEDESOL	0.00	226,200.00	226,200.00	226,200.00	226,200.00	0.00
3111183358AIGF2501 1182118	CONVENIO PROII 2018	0.00	7,865,630.73	7,865,630.73	7,865,630.73	7,865,630.73	0.00
3111183363AIGF2501 1182118	CONVENIOS PRODDER 2018	0.00	24,738.00	24,738.00	24,738.00	24,738.00	0.00
Subtotal	RECURSOS FEDERALES	174,000,000.00	-10,696,846.04	163,303,153.96	163,303,153.96	163,303,153.96	0.00
26	RECURSOS ESTATALES						
3111183321AIGE2601 1182218	CONVENIOS FISE	63,000,000.00	-63,000,000.00	0.00	0.00	0.00	0.00
3111183360AIGE2601 1182218	CONVENIOS FISE 2018	0.00	16,872,084.77	16,872,084.77	16,872,084.77	16,872,084.77	0.00
3111183361AIGE2601 1182218	CONVENIOS PDR 2018	0.00	5,612,585.39	5,612,585.39	5,612,585.39	5,612,585.39	0.00
3111183362AIGE2601 1182218	FONDO REGIONAL 2018	0.00	23,032,405.16	23,032,405.16	23,032,405.16	23,032,405.16	0.00
Subtotal	RECURSOS ESTATALES	63,000,000.00	-17,482,924.68	45,517,075.32	45,517,075.32	45,517,075.32	0.00
Total		373,350,000.00	-39,228,386.56	334,121,613.44	296,212,572.38	296,212,572.38	37,909,041.06



Municipio Aquismón, San Luis Potosí.
 ESTADO ANALÍTICO DE INGRESOS
 POR FUENTE DE FINANCIAMIENTO (APERTURA MINIMA)
 del 1o. de enero al 31 de diciembre de 2018



CONCEPTO	ESTIMADO	AMPLIACIONES / REDUCCIONES	MODIFICADO	DEVENGADO	RECAUDADO	DIFERENCIA
----------	----------	-------------------------------	------------	-----------	-----------	------------



C. OSCAR SUAREZ MENDOZA
 PRESIDENTE MUNICIPAL



LAE. ARACELI RECENZIZ OLGUIN
 TESORERA MUNICIPAL



C. MARGARITO MARTINEZ LEZMA
 SINDICO MUNICIPAL



C. CRISTELA RIOS GOMEZ
 CONTRALORA MUNICIPAL



Consolidación de la clave administrativa 31111

Estado de Actividades
Del 1 de enero al 31 de diciembre de 2018

JUNTOS
por
AQUISMÓN
Contigo y tu familia

Concepto	MUNICIPIO DE Aquismón 2018	DIF MUNICIPAL 2018	SUMATORIA	ELIMINACIÓN	CONSOLIDACIÓN
INGRESOS Y OTROS BENEFICIOS					
Ingresos de la Gestión:	3,297,000.16	-	3,297,000.16		3,297,000.16
Impuestos	937,808.53		937,808.53		937,808.53
Cuotas y Aportaciones de Seguridad Social					
Contribuciones de Mejoras					
Derechos	1,339,259.70		1,339,259.70		1,339,259.70
Productos de Tipo Corriente	32,113.67		32,113.67		32,113.67
Aprovechamientos de Tipo Corriente	987,818.26		987,818.26		987,818.26
Ingresos por Venta de Bienes y Servicios					
Ingresos no Comprendidos en las Fracciones de la Ley de Ingresos Causados en Ejercicios Fiscales Anteriores Pendientes de Liquidación o Pago					
Participaciones, Aportaciones, Transferencias, Asignaciones, Subsidios y Otras Ayudas	281,645,816.07	9,105,753.00	290,751,569.07		281,645,816.07
Participaciones y Aportaciones	281,645,816.07		281,645,816.07		281,645,816.07
Transferencia, Asignaciones, Subsidios y Otras Ayudas		9,105,753.00	9,105,753.00	9,105,753.00	
Otros Ingresos y Beneficios					
Ingresos Financieros					
Incremento por Variación de Inventarios					
Disminución del Exceso de Estimaciones por Pérdida o Deterioro u Obsolescencia					
Disminución del Exceso de Provisiones					
Otros Ingresos y Beneficios Varios					
Total de Ingresos y Otros Beneficios	284,942,816.23	9,105,753.00	294,048,569.23	9,105,753.00	284,942,816.23
GASTOS Y OTRAS PÉRDIDAS					
Gastos de Funcionamiento	107,801,867.10	6,654,455.50	114,456,322.60		114,456,322.60
Servicios Personales	48,133,137.25	6,220,135.52	54,353,272.77		54,353,272.77
Materiales y Suministros	16,088,155.99	255,665.49	16,343,821.48		16,343,821.48
Servicios Generales	43,580,573.86	178,654.49	43,759,228.35		43,759,228.35
Transferencia, Asignaciones, Subsidios y Otras Ayudas	18,422,901.51	2,674,398.25	21,097,299.76		11,991,646.76
Transferencias Internas y Asignaciones al Sector Público	8,960,910.56		8,960,910.56	9,105,753.00	144,842.44
Transferencias al Resto del Sector Público					
Subsidios y Subvenciones					
Ayudas Sociales	9,281,990.95	2,674,398.25	11,956,389.20		11,956,389.20
Pensiones y Jubilaciones	180,000.00		180,000.00		180,000.00
Transferencias a Fideicomisos, Mandatos y Contratos Análogos					
Transferencias a la Seguridad Social					
Donativos					
Transferencias al Exterior					
Participaciones y Aportaciones	1,355,866.05		1,355,866.05		1,355,866.05
Participaciones					
Aportaciones					
Convenios	1,355,866.05		1,355,866.05		1,355,866.05
Intereses, Comisiones y Otros Gastos de la Deuda Pública	685,651.90		685,651.90		1,590,689.90
Intereses de la Deuda Pública	221,651.90		221,651.90		221,651.90
Comisiones de la Deuda Pública	232,000.00		232,000.00		232,000.00
Gastos de la Deuda Pública	232,000.00		232,000.00		232,000.00
Costo por Coberturas					
Apoyos Financieros					
Otros Gastos y Pérdidas Extraordinarias	452,519.00		452,519.00		452,519.00
Estimaciones, Depreciaciones, Deterioros, Obsolescencia y Amortizaciones	452,519.00		452,519.00		452,519.00
Provisiones					
Disminución de Inventarios					
Aumento por Insuficiencia de Estimaciones por Pérdida o Deterioro y Obsolescencia					
Aumento por Insuficiencia de Provisiones					
Otros Gastos					
Inversión Pública					
Inversión Pública no Capitalizable					
Total de Gastos y Otras Pérdidas	128,718,806.56	9,328,853.75	138,047,660.31	9,105,753.00	128,941,906.31
Resultados del Ejercicio (Ahorro/Desahorro)	156,224,010.67	223,100.75	156,000,909.92		156,000,909.92

PRESIDENCIA

MUNICIPAL

H. AYUNTAMIENTO

CONSTITUCIONAL

C. OSCAR SUAREZ MENDOZA

PRESIDENTE MUNICIPAL

C. MARGARITO GONZALEZ REDEZMA

SINDICO MUNICIPAL

SINDICO

H. AYUNTAMIENTO
CONSTITUCIONAL

AQUISMÓN S.L.R. 2018 - 2021

TESORERIA
MUNICIPAL

M. AYUNTAMIENTO
CONSTITUCIONAL

AQUISMÓN S.L.R. 2018 - 2021

LIC. ARACELI RECENDIZ OLGUIN
TESORERA MUNICIPAL

C. LIC. GRISELDA RIOS GOMEZ
CONTRALORA MUNICIPAL



**CONTRALORIA
INTERNA**

H. AYUNTAMIENTO
CONSTITUCIONAL

AQUISMÓN S.L.R. 2018 - 2021



Consolidación de la clave administrativa 31111
Estado de Situación Financiera

JUNTOS
AQUISMÓN
Contigo y tu familia

Del 1 de enero al 31 de diciembre de 2018

Concepto	MUNICIPIO DE Aquismón		DIF MUNICIPAL		SUMATORIA	ELIMINACIÓN	CONSOLIDACIÓN
	2018	2017	2018	2017			
ACTIVO							
Activo Circulante							
Efectivo y Equivalentes	12,074,759.94	2,430,470.66	350,972.40	372,679.12	12,425,732.34	-	12,425,732.34
Derechos a Recibir Efectivo o Equivalentes	93,368,327.89	75,867,197.81	371.39	371.39	93,368,699.28	-	93,368,699.28
Derechos a Recibir Bienes o Servicios	14,623,489.51	4,925,387.46	-	-	14,623,489.51	-	14,623,489.51
Inventarios	195,362.85	195,362.85	-	-	195,362.85	-	195,362.85
Almacenes	-	-	-	-	-	-	-
Estimación por Pérdida o Deterioro de Activos Circulantes	-	-	-	-	-	-	-
Otros Activos Circulantes	-	-	-	-	-	-	-
Total de Activos Circulantes	120,281,940.19	73,567,643.86	351,343.79	373,050.51	120,633,283.98	-	120,633,283.98
Activo No Circulante							
Inversiones Financieras a Largo Plazo	-	-	-	-	-	-	-
Derechos a Recibir Efectivo o Equivalentes a Largo Plazo	-	-	-	-	-	-	-
Bienes Inmuebles, Infraestructura y Construcciones en Proceso	97,991,189.41	156,783,200.80	-	-	97,991,189.41	-	97,991,189.41
Bienes Muebles	12,761,122.63	12,113,777.43	228,281.83	217,981.83	12,989,404.46	-	12,989,404.46
Activos Intangibles	1,140,564.89	1,140,564.89	181,572.00	105,940.00	1,322,136.89	-	1,322,136.89
Depreciación, Deterioro y Amortización Acumulada de Bienes	-	-	-	-	-	-	-
Activos Diferidos	-	-	-	-	-	-	-
Estimación por Pérdida o Deterioro de Activos no Circulantes	-	-	-	-	-	-	-
Otros Activos no Circulantes	-	-	-	-	-	-	-
Total de Activos No Circulantes	111,892,876.93	170,037,543.12	408,853.83	323,921.83	112,302,730.76	-	112,302,730.76
Total del Activo	232,174,817.12	243,605,186.98	761,197.62	696,972.34	232,936,014.74	-	232,936,014.74
PASIVO							
Pasivo Circulante							
Cuentas por Pagar a Corto Plazo	152,401,871.67	173,756,016.71	1,008,281.16	637,922.80	153,410,152.83	-	153,410,152.83
Documentos por Pagar a Corto Plazo	-	-	-	-	-	-	-
Porción a Corto Plazo de la Deuda Pública a Largo Plazo	-	-	-	-	-	-	-
Títulos y Valores a Corto Plazo	-	-	-	-	-	-	-
Pasivos Diferidos a Corto Plazo	-	-	-	-	-	-	-
Fondos y Bienes de Terceros en Garantía y/o Administración a Corto Plazo	-	-	-	-	-	-	-
Provisiones a Corto Plazo	-	-	-	-	-	-	-
Otros Pasivos a Corto Plazo	-	-	-	-	-	-	-
Total de Pasivos Circulantes	152,401,871.67	173,756,016.71	1,008,281.16	637,922.80	153,410,152.83	-	153,410,152.83
Pasivo No Circulante							
Cuentas por Pagar a Largo Plazo	5,858,940.76	9,349,968.62	-	-	5,858,940.76	-	5,858,940.76
Documentos por Pagar a Largo Plazo	-	-	-	-	-	-	-
Deuda Pública a Largo Plazo	-	-	-	-	-	-	-
Pasivos Diferidos a Largo Plazo	-	-	-	-	-	-	-
Fondos y Bienes de Terceros en Garantía y/o en Administración a Largo Plazo	-	-	-	-	-	-	-
Provisiones a Largo Plazo	-	-	-	-	-	-	-
Total de Pasivos No Circulantes	5,858,940.76	9,349,968.62	-	-	5,858,940.76	-	5,858,940.76
Total del Pasivo	158,260,812.43	183,105,985.33	1,008,281.16	637,922.80	159,269,093.59	-	159,269,093.59
Hacienda Pública/Patrimonio							
Hacienda Pública/Patrimonio Contribuido							
Aportaciones	-	-	-	-	-	-	-
Donaciones de Capital	-	-	-	-	-	-	-
Actualización de la Hacienda Pública/Patrimonio	-	-	-	-	-	-	-
Hacienda Pública/Patrimonio Generado							
Resultados del Ejercicio (Ahorro/ Desahorro)	73,914,004.69	60,499,201.65	247,083.54	59,049.54	73,666,921.15	-	73,666,921.15
Resultados de Ejercicios Anteriores	156,224,010.67	93,875,078.84	223,101.19	288,287.82	156,000,909.48	-	156,000,909.48
Revalúos	82,310,005.98	33,375,877.19	23,982.35	229,238.28	82,333,988.33	-	82,333,988.33
Reservas	-	-	-	-	-	-	-
Rectificaciones de Resultados de Ejercicios Anteriores	-	-	-	-	-	-	-
Exceso o Insuficiencia en la Actualización de la Hacienda Pública/Patrimonio	-	-	-	-	-	-	-
Resultado por Posición Monetaria	-	-	-	-	-	-	-
Resultado por Tenencia de Activos no Monetarios	-	-	-	-	-	-	-
Total Hacienda Pública/Patrimonio	73,914,004.69	60,499,201.65	247,083.54	59,049.54	73,666,921.15	-	73,666,921.15
Total del Pasivo y Hacienda Pública/Patrimonio	232,174,817.12	243,605,186.98	761,197.62	696,972.34	232,936,014.74	-	232,936,014.74

PRESIDENCIA MUNICIPAL

C. OSCAR SUAREZ MENDOZA
PRESIDENTE MUNICIPAL

C. MARGARITA MARTÍNEZ ROSA
SECRETARÍA MUNICIPAL

SINDICO

H. AYUNTAMIENTO CONSTITUCIONAL

LIC. ARACELI RECENDIZ OLGUIN
TESORERA MUNICIPAL

TESORERÍA MUNICIPAL
H. AYUNTAMIENTO CONSTITUCIONAL
AQUISMÓN S.L.P. 2018 - 2021

C. LIC. GRISELDA RÍOS GÓMEZ
CONTRALORA MUNICIPAL

CONTRALORIA INTERNA
H. AYUNTAMIENTO CONSTITUCIONAL
AQUISMÓN S.L.P. 2018 - 2021

1



Consolidación de la clave administrativa 31111
Estado de Variación en la Hacienda Pública
Del 1 de enero al 31 de diciembre de 2018

**JUNTOS
AGUISION**
Unidos por el Desarrollo

Concepto	MUNICIPIO DE AQUISION S.L.P.				DIF MUNICIPAL				SUMATORIA	ELIMINACION	CONSOLIDACION
	Hacienda Pública / Patrimonio Contribuido	Hacienda Pública / Patrimonio Generado del Ejercicio	Ajustes por Cambios de Valor	Total	Hacienda Pública / Patrimonio Contribuido	Hacienda Pública / Patrimonio Generado de Ejercicio Anteriores	Hacienda Pública / Patrimonio Generado del Ejercicio	Ajustes por Cambios de Valor			
Rectificaciones de Resultados de Ejercicios Anteriores	0	0	0	0	0	0	0	0	0	0	0
Patrimonio Neto Inicial Ajustado del Ejercicio	0	0	0	0	0	0	0	0	0	0	0
Aportaciones	0	0	0	0	0	0	0	0	0	0	0
Donaciones de Capital	0	0	0	0	0	0	0	0	0	0	0
Actualización de la Hacienda Pública/ Patrimonio	0	0	0	0	0	0	0	0	0	0	0
Variaciones de la Hacienda Pública/ Patrimonio Neto del Ejercicio	0	93,875,079	0	93,875,079	0	93,875,079	0	0	288,288	94,163,367	94,163,367
Resultados del Ejercicio (Ahorro/Desahorro)	0	93,875,079	0	93,875,079	0	93,875,079	0	0	288,288	94,163,367	94,163,367
Resultados de Ejercicios Anteriores	0	0	0	0	0	0	0	0	0	0	0
Reservas	0	0	0	0	0	0	0	0	0	0	0
Hacienda Pública / Patrimonio Neto Final del Ejercicio 2018	0	93,875,079	0	93,875,079	0	93,875,079	0	0	288,288	94,163,367	94,163,367
Cambios en la Hacienda Pública / Patrimonio Neto del Ejercicio 2018	0	0	0	0	0	0	0	0	0	0	0
Adquisición de Bienes	0	0	0	0	0	0	0	0	0	0	0
Donaciones de Capital	0	0	0	0	0	0	0	0	0	0	0
Actualización de la Hacienda Pública/ Patrimonio	0	0	0	0	0	0	0	0	0	0	0
Variaciones de la Hacienda Pública / Patrimonio Neto del Ejercicio	0	156,224,011	0	156,224,011	0	156,224,011	0	0	-247,084	73,666,921	73,666,921
Resultados del Ejercicio (Ahorro/Desahorro)	0	156,224,011	0	156,224,011	0	156,224,011	0	0	-223,101	156,000,909	156,000,909
Resultados de Ejercicios Anteriores	0	0	0	0	0	0	0	0	0	0	0
Reservas	0	0	0	0	0	0	0	0	-23,982	-82,333,988	-82,333,988
Saldo Neto en la Hacienda Pública / Patrimonio 2018	0	156,224,011	0	156,224,011	0	156,224,011	0	0	-247,084	73,666,921	73,666,921


PRESIDENCIA MUNICIPAL
H. AYUNTAMIENTO CONSTITUCIONAL
AQUISION S.L.P. 2018 - 2021


Oscar Suarez
OSCAR SUAREZ MENDOZA
PRESIDENTE MUNICIPAL


TESORERIA MUNICIPAL
H. AYUNTAMIENTO CONSTITUCIONAL
AQUISION S.L.P. 2018 - 2021

[Signature]
LIC. ARAZUELI RESENDIN OLGUIN
TESORERA MUNICIPAL


SINDICO
H. AYUNTAMIENTO CONSTITUCIONAL
AQUISION S.L.P. 2018 - 2021

[Signature]
C. OSCAR SUAREZ MENDOZA
PRESIDENTE MUNICIPAL


COMISALFORIA INTERNA
AYUNTAMIENTO CONSTITUCIONAL
AQUISION S.L.P. 2018 - 2021

[Signature]
C. LIC. GRISELDA RIBES GOMEZ
CONTRALORA MUNICIPAL

1



Consolidación de la clave administrativa 31111
Estado de Cambios en la Situación Financiera
Del 1 de enero al 31 de diciembre de 2018

JUNTOS
AGUISMÓN
Credito y su familia

Concepto	MUNICIPIO		ENTE DESCONCENTRADO		SUMATORIA		ELIMINACIÓN		CONSOLIDACIÓN	
	Origen	Aplicación	Origen	Aplicación	Origen	Aplicación			Origen	Aplicación
Activo										
Activo Circulante										
Efectivo y Equivalentes		9,644,289.28	21,706.72	-	21,706.72	9,644,289.28			21,706.72	9,644,289.28
Derechos a Recibir Efectivo o Equivalentes		17,521,130.08				17,521,130.08				17,521,130.08
Derechos a Recibir Bienes o Servicios		19,548,876.97				19,548,876.97				19,548,876.97
Inventarios										
Almacenes										
Estimación por Pérdida o Deterioro de Activos Circulantes										
Otros Activos Circulantes										
Activo No Circulante										
Inversiones Financieras a Largo Plazo										
Derechos a Recibir Efectivo o Equivalentes a Largo Plazo										
Bienes Inmuebles, Infraestructura y Construcciones en Proceso	58,792,011.39				58,792,011.39				58,792,011.39	
Bienes Muebles		647,345.20		10,300.00		657,645.20				657,645.20
Activos Intangibles				75,632.00		75,632.00				75,632.00
Depreciación, Deterioro y Amortización Acumulada de Bienes										
Activos Diferidos										
Estimación por Pérdida o Deterioro de Activos no Circulantes										
Otros Activos no Circulantes										
Pasivo										
Pasivo Circulante										
Cuentas por Pagar a Corto Plazo		21,354,145.04	370,358.36		370,358.36	21,354,145.04			370,358.36	21,354,145.04
Documentos por Pagar a Corto Plazo										
Porción a Corto Plazo de la Deuda Pública a Largo Plazo										
Títulos y Valores a Corto Plazo										
Pasivos Diferidos a Corto Plazo										
Fondos y Bienes de Terceros en Garantía y/o Administración a Corto Plazo										
Provisiones a Corto Plazo										
Otros Pasivos a Corto Plazo										
Pasivo No Circulante										
Cuentas por Pagar a Largo Plazo		3,491,027.86				3,491,027.86				3,491,027.86
Documentos por Pagar a Largo Plazo										
Deuda Pública a Largo Plazo										
Pasivos Diferidos a Largo Plazo										
Fondos y Bienes de Terceros en Garantía y/o en Administración a Largo Plazo										
Provisiones a Largo Plazo										
HACIENDA PÚBLICA/PATRIMONIO										
Hacienda Pública/Patrimonio Contribuido										
Aportaciones										
Donaciones de Capital										
Actualización de la Hacienda Pública/Patrimonio										
Hacienda Pública/Patrimonio Generado										
Resultados del Ejercicio (Ahorro/ Desahorro)	62,348,931.83			511,389.01	62,348,931.83	511,389.01			62,348,931.83	511,389.01
Resultados de Ejercicios Anteriores		48,934,128.79	205,255.93		205,255.93	48,934,128.79			205,255.93	48,934,128.79
Revalúos										
Reservas										
Rectificaciones de Resultados de Ejercicios Anteriores										
Exceso o Insuficiencia en la Actualización de la Hacienda Pública/Patrimonio										
Resultado por Posición Monetaria										
Resultado por Tenencia de Activos no Monetarios										

1



PRESIDENCIA MUNICIPAL
H. AYUNTAMIENTO CONSTITUCIONAL
AGUISMÓN S.L.P. 2018 - 2021

Oscar Suarez
C. OSCAR SUAREZ MENDOZA
PRESIDENTE MUNICIPAL



TESORERÍA MUNICIPAL
H. AYUNTAMIENTO CONSTITUCIONAL
AGUISMÓN S.L.P. 2018 - 2021

Araceli Recendiz Olguin
LIC. ARACELI RECENDIZ OLGUIN
TESORERA MUNICIPAL

SINDICO
H. AYUNTAMIENTO CONSTITUCIONAL
AGUISMÓN S.L.P. 2018 - 2021

Margarita Rios Gomez
C. MARGARITA RIOS GOMEZ
SINDICA MUNICIPAL

Griselda Rios Gomez
C. LIC. GRISELDA RIOS GOMEZ
CONTRALORA MUNICIPAL

CONTRALORIA INTERNA
H. AYUNTAMIENTO CONSTITUCIONAL
AGUISMÓN S.L.P. 2018 - 2021



Consolidación de la clave administrativa 31111
Estado de Flujos de Efectivo

Del 1 de enero al 31 de diciembre de 2018



Concepto	MUNICIPIO 2018	ENTE DESCONCENTRADO 2018	SUMATORIA	ELIMINACIÓN	CONSOLIDACION
Flujos de Efectivo de las Actividades de Operación					
Origen	284,942,816.23	9,105,753.00	294,048,569.23		294,048,569.23
Impuestos	937,808.53	-	937,808.53		937,808.53
Cuotas y Aportaciones de Seguridad Social	-	-	-		-
Contribuciones de mejoras	-	-	-		-
Derechos	1,339,259.70	-	1,339,259.70		1,339,259.70
Productos de Tipo Corriente	32,113.67	-	32,113.67		32,113.67
Aprovechamientos de Tipo Corriente	987,818.26	-	987,818.26		987,818.26
Ingresos por Venta de Bienes y Servicios	-	-	-		-
Ingresos no Comprendidos en las Fracciones de la Ley de Ingresos Causados en Ejercicios Fiscales Anteriores Pendientes de Liquidación o Pago	-	-	-		-
Participaciones y Aportaciones	281,645,816.07	-	281,645,816.07		281,645,816.07
Transferencias, Asignaciones y Subsidios y Otras Ayudas	-	9,105,753.00	9,105,753.00		9,105,753.00
Otros Orígenes de Operación	-	-	-		-
Aplicación	127,580,634.66	9,328,853.75	136,909,488.41		136,909,488.41
Servicios Personales	48,133,137.25	6,220,135.52	54,353,272.77		54,353,272.77
Materiales y Suministros	16,088,155.99	255,665.49	16,343,821.48		16,343,821.48
Servicios Generales	43,580,573.86	178,654.49	43,759,228.35		43,759,228.35
Transferencias Internas y Asignaciones al Sector Público	8,960,910.56	-	8,960,910.56		8,960,910.56
Transferencias al resto del Sector Público	-	-	-		-
Subsidios y Subvenciones	-	-	-		-
Ayudas Sociales	9,281,990.95	2,674,398.25	11,956,389.20		11,956,389.20
Pensiones y Jubilaciones	180,000.00	-	180,000.00		180,000.00
Transferencias a Fideicomisos, Mandatos y Contratos Análogos	-	-	-		-
Transferencias a la Seguridad Social	-	-	-		-
Donativos	-	-	-		-
Transferencias al Exterior	-	-	-		-
Participaciones	-	-	-		-
Aportaciones	-	-	-		-
Convenios	1,355,866.05	-	1,355,866.05		1,355,866.05
Otras Aplicaciones de Operación	-	-	-		-
Flujos Netos de Efectivo por Actividades de Operación	157,362,181.57	- 223,100.75	157,139,080.82		157,139,080.82
Flujos de Efectivo de las Actividades de Inversión					
Origen					
Bienes Inmuebles, Infraestructura y Construcciones en Proceso	-	-	-		-
Bienes Muebles	-	-	-		-
Otros Orígenes de Inversión	-	-	-		-
Aplicación					
Bienes Inmuebles, Infraestructura y Construcciones en Proceso	-	-	-		-
Bienes Muebles	-	-	-		-
Otras Aplicaciones de Inversión	-	-	-		-
Flujos Netos de Efectivo por Actividades de Inversión	-	-	-		-
Flujo de Efectivo de las Actividades de Financiamiento					
Origen					
Endeudamiento Neto	-	-	-		-
Interno	-	-	-		-
Externo	-	-	-		-
Otros Orígenes de Financiamiento	-	-	-		-
Aplicación					
Servicios de la Deuda	-	-	-		-
Interno	-	-	-		-
Externo	-	-	-		-
Otras Aplicaciones de Financiamiento	-	-	-		-
Flujos netos de Efectivo por Actividades de Financiamiento	-	-	-		-
Incremento/Disminución Neta en el Efectivo y Equivalentes al Efectivo	157,362,181.57	- 223,100.75	157,139,080.82		157,139,080.82
Efectivo y Equivalentes al Efectivo al Inicio del Ejercicio	2,430,470.86	372,679.12	2,803,149.78		2,803,149.78
Efectivo y Equivalentes al Efectivo al Final del Ejercicio	159,792,652.23	149,578.37	159,942,230.60		159,942,230.60

PRESIDENCIA MUNICIPAL
M. AYUNTAMIENTO CONSTITUCIONAL
AGUISMÓN S.L.P. 2018

C. OSCAR SUAREZ MENDOZA
PRESIDENTE

C. MARCO ANTONIO MARTINEZ REDEZMA
SECRETARIO MUNICIPAL

SINDICO

M. AYUNTAMIENTO CONSTITUCIONAL
AGUISMÓN S.L.P. 2018 - 2021

TESORERÍA MUNICIPAL
M. AYUNTAMIENTO CONSTITUCIONAL
AGUISMÓN S.L.P. 2018 - 2021

LIC. ARACELI RECENDIZ OLGUIN
TESORERA MUNICIPAL

C. LIC. GRISELDA RIOS GOMEZ
CONTRALORA MUNICIPAL

CONTROLADORIA INTERNA
M. AYUNTAMIENTO CONSTITUCIONAL
AGUISMÓN S.L.P. 2018 - 2021

MUNICIPIO DE AQUISMON S.L.P.

NOTAS A LOS ESTADOS FINANCIEROS AL 31 DE DICIEMBRE DE 2018 GOBIERNO MUNICIPAL

De conformidad a los artículos 46, fracción I, inciso e) y 49 de la Ley General de Contabilidad Gubernamental, así como a la normatividad emitida por el Consejo Nacional de Armonización Contable, a continuación se presentan las notas a los estados financieros del Municipio de Aquismon S.L.P. correspondientes al 31 de Diciembre de 2018, con los siguientes apartados:

- **Notas de Desglose**
- **Notas de Memoria**
- **Notas de Gestión Administrativa**

Atendiendo a lo dispuesto por el Acuerdo por el que se armoniza la estructura de las cuentas públicas, la información financiera del Gobierno Municipal de Aquismon S.L.P.

De conformidad con lo establecido por el artículo 17 de la Ley General de Contabilidad Gubernamental, cada ente público es responsable de su contabilidad, de la operación del sistema y en consecuencia de la información que proporciona para la integración de la Cuenta Pública del Municipio de Aquismon S.L.P. Atendiendo a lo dispuesto por el artículo 53 de la Ley General de Contabilidad Gubernamental, al Acuerdo por el que se armoniza la estructura de las cuentas pública y la Norma en materia de consolidación de Estados Financieros y demás información contable, a la Tesorería Municipal de Aquismon S.L.P. le corresponde formular e integrar la Cuenta Pública del Gobierno Municipal.

Las notas a los estados financieros del Municipio de Aquismon S.L.P. son producto de las notas de cada ente público que lo conforma, mismas que pueden ser consultadas en sus respectivas páginas de internet de cada ente público.

MUNICIPIO DE AQUISMON S.L.P.

Notas de Desglose:

Notas al Estado de Situación Financiera del Municipio de Aquismon S.L.P.

Activo

➤ Efectivo y Equivalentes

En este rubro se integran los recursos monetarios que manejan los entes públicos en cuentas bancarias en moneda nacional. A continuación se presenta la integración de este rubro:

(Pesos)

Concepto	2018
Efectivo	3,255,228.07
Bancos/Tesorería	8,819,531.87
Suma de Efectivo y Equivalentes	12,074,759.94

A continuación se presenta la integración de Efectivo y Bancos/Tesorería:

(Pesos)

Concepto	2018
CAJA	3,255,228.07
BANCOS RAMO 28	3,322,263.27
BANCOS RAMO 33	-8,637,013.57
BANCOS CONVENIOS	14,232,290.14
BANCOS RAMO 20	-98,007.97
Total	12,074,759.94

➤ Derechos a recibir Efectivo o Equivalentes y Bienes o Servicios a Recibir

Corresponde integrar en este rubro los saldos que representan cuentas por cobrar y deudores diversos por cobrar a corto plazo, deudores por anticipos de la Tesorería a corto plazo, préstamos otorgados a corto plazo, otros derechos a recibir efectivo o equivalentes a corto plazo. A continuación se presenta la integración de este rubro:

(Pesos)

Concepto	2018
Deudores Diversos por Cobrar a Corto Plazo	93,272,191.91
Ingresos por Recuperar a Corto Plazo	116,135.98
Suma de Derechos a Recibir Efectivo o Equivalentes	93,388,327.89

MUNICIPIO DE AQUISMON S.L.P.

3

(Pesos)

Concepto	2018
Anticipo a Proveedores	206,909.98
Anticipo a Contratistas	14,416,579.53
Suma de Derechos a Recibir Bienes o Servicios	14,623,489.51

Este rubro se integra principalmente por lo anticipos por adquisición de bienes, servicios y contratación de obras públicas.

➤ **Bienes Disponibles para su Transformación o Consumo (inventarios)**

Concepto	2018
Inventario de Mercancías Terminadas	195,362.85
Suma de Derechos a Recibir Bienes o Servicios	195,362.85

➤ **Otros Activos Circulantes**

No aplica

➤ **Inversiones Financieras**

No se tienen inversiones financieras

➤ **Derechos a Recibir Efectivo y Equivalentes a Largo Plazo**

No se tienen Derechos a Recibir Efectivo y Equivalentes a largo Plazo

➤ **Bienes Muebles, Inmuebles e Intangibles**

Se conforma por los bienes tangibles e intangibles necesarios para llevar a cabo las actividades de gobierno y las obras en proceso que se realizan en los diferentes inmuebles.

Bienes Inmuebles

Se presenta la integración de los bienes inmuebles al 31 de Diciembre de 2018:

(Pesos)

Concepto	2018
Bienes Inmuebles, Infraestructura y Construcciones en Proceso	97,991,189.41
Suma de Inmuebles	97,991,189.41

MUNICIPIO DE AQUISMON S.L.P.

Los bienes del Municipio, se encuentran valuados al costo histórico y en su caso, a valor de avalúo, conforme a lo señalado en el Postulado Básico de Contabilidad Gubernamental 9.- Valuación. Para fines de control y registro los bienes tienen como valor mínimo en libros el de una unidad monetaria. El valor en libros como se indica es para fines de control y registro y no necesariamente refleja el valor para fines de aseguramiento y, en su caso, de enajenación.

Con fundamento en las Reglas Específicas del Registro y Valoración del Patrimonio emitidas por el Consejo Nacional de Armonización Contable, el Municipio determinó que sus bienes tiene una vida útil indefinida, por lo cual no se deprecian ni se deterioran y no se amortizan.

En anexo de los Estados Financieros al 31 de Diciembre de 2018 se incluyen las relaciones de bienes que componen el patrimonio del Municipio presentadas por las dependencias, en dichas relaciones, las dependencias proporcionan, en su caso, los bienes cuyo devengo se encuentra en proceso y por tanto aún no se tiene el registro contable respectivo, en apego a los momentos contables del egreso.

En el ejercicio 2014 venció el plazo para que se realizara el levantamiento físico del inventario de los bienes a que se refiere el artículo 23 de la Ley de Contabilidad, el resultado de la conciliación de acuerdo con lo establecido por el Consejo Nacional de Armonización Contable, derivó en que se consideraran bienes que no formaban parte del registro contable.

Bienes Muebles

A continuación, se presenta la integración de los bienes muebles al 31 de Diciembre de 2018:

(Pesos)

Concepto	2018
Bienes Muebles	12,761,122.63
Suma de Muebles	12,761,122.63

Respecto de la información que se informa, hubo adquisiciones de Bienes Muebles dando un acumulado de \$ 1,108,834.20 mismo que son necesarios para el desarrollo de las actividades propias del Ayuntamiento.

Al mismo tiempo hubo activos que se dieron de baja y/o se depreciaron por la cantidad de 461,489.00

Los valores que se incluyeron en la relación de bienes se presentan con valores de adquisición, se informa que no han concluido su conciliación, reporta diferencias en valores de la relación de bienes y su contabilidad por bienes no localizados por su área de recursos materiales.

En el ejercicio 2014 venció el plazo para que se realizara el levantamiento físico del inventario de los bienes a que se refiere el artículo 23 de la Ley de Contabilidad, el resultado de la conciliación de acuerdo con lo establecido por el Consejo Nacional de Armonización Contable, derivó en la actualización de valores de los bienes y en su caso de incorporación al registro contable.

MUNICIPIO DE AQUISMON S.L.P.

5

Bienes Intangibles

Se presenta la integración del rubro de Intangibles al 31 de Diciembre de 2018:

(Pesos)

Concepto	2018
Activos Intangibles	1,140,564.89
Suma de Intangibles	1,140,564.89

A continuación se presenta la integración de esta cuenta para el Municipio:

(Pesos)

Concepto	2018
Software	1,140,564.89
Suma de Intangibles	1,140,564.89

➤ **Activos Diferidos**

No se cuenta con Activos Diferidos

➤ **Estimaciones y Deterioros**

No se tienen registro de Estimaciones y Deterioros

➤ **Otros Activos**

No se tienen registro de Otros Activos

Pasivo

Este género se compone de dos grupos, el Pasivo Circulante y el Pasivo No Circulante, en éstos inciden pasivos derivados de operaciones por servicios personales, cuentas por pagar por operaciones presupuestarias y contabilizadas al 31 de Diciembre de 2018; pasivos por obligaciones laborales, acreedores diversos, pasivos por títulos y valores colocados a corto y largo plazo. A continuación se presenta la integración de este rubro:

➤ **Pasivo Circulante**

Este grupo presenta entre otros rubros las cuentas y documentos por pagar a corto plazo, pasivos diferidos y los fondos y bienes de terceros en garantía a corto plazo, su integración es la siguiente:

(Pesos)

Concepto	2018
Cuentas por pagar a corto plazo	152,401,871.67
Suma del Pasivo Total	152,401,871.67

MUNICIPIO DE AQUISMON S.L.P.

Se presenta la integración de esta cuenta de Pasivos:

(Pesos)

Concepto	2018
Servicios Personales por Pagar a Corto Plazo	10,439.00
Adquisición Bienes y Svcs por Pagar a Corto Plazo	22,782,192.19
Contratistas por Obras Públicas por Pagar a Corto	20,169,245.16
Transferencias Otorgadas por Pagar a Corto Plazo	496,633.84
Intereses, Comisiones y Otros Gastos de la Deuda P	-8.22
Retenciones y Contribuciones por Pagar a Corto Pla	15,107,025.07
Otras Cuentas por Pagar a Corto Plazo	93,836,344.63
Suma Pasivo Circulante	152,401,871.67

(Pesos)

➤ **Pasivo No Circulante**

Los pasivos que proporcionan financiamiento a largo plazo y que no son liquidados dentro del periodo de doce meses al cierre de los estados financieros sobre el que se informa se consideran Pasivos No Circulante.

A continuación se presenta la integración de esta cuenta de Pasivo No Circulante

Concepto	2018
Cuentas por Pagar a Largo Plazo	5,858,940.76
Suma de Pasivo No Circulante	5,858,940.76

MUNICIPIO DE AQUISMON S.L.P.

7

Notas al Estado de Actividades

➤ Ingresos de Gestión

Los Ingresos de gestión son resultado de la política de recaudación del Municipio, se integran principalmente por los Impuestos, Derechos y Aprovechamientos, dichos ingresos se conforman de la siguiente manera:

(Pesos)

Concepto	2018
Impuestos	937,808.53
Cuotas y Aportaciones de Seguridad Social	0.00
Contribuciones de Mejoras	0.00
Derechos	1,339,259.70
Productos de Tipo Corriente	32,113.67
Aprovechamientos de Tipo Corriente	987,818.26
Suma de Ingresos de Gestión	3,297,000.16

➤ Otros Ingresos y Beneficios

Se tienen ingresos de los Rubros de Participación y Aportación y Convenios del Estado y de la Federación que a continuación señalo:

Concepto	2018
Participaciones y Aportaciones	281,645,816.07
Ingresos Financieros	
Otros Ingresos y Beneficios Varios	
Suma de Ingresos y Otros Beneficios	281,645,816.07

Total de Ingresos del Periodo

284,942,816.23

MUNICIPIO DE AQUISMON S.L.P.

8

➤ Gastos y Otras Pérdidas

Los Gastos y otras perdidas son decrementos de los activos o incrementos de los pasivos durante un periodo contable, con la intención de generar ingresos y con un impacto desfavorable en la utilidad o pérdida neta o, en su caso, en el cambio neto en el patrimonio contable y, consecuentemente, en su capital ganado o patrimonio contable, respectivamente

A continuación se desglosan los principales rubros de Gastos y Otras Perdidas

(Pesos)	
Concepto	2018
Gastos de Funcionamiento	107,801,867.10
Servicios Personales	48,133,137.25
Materiales y Suministros	16,088,155.99
Servicios Generales	43,580,573.86
Transferencia, Asignaciones, Subsidios y Otras Ayudas	18,422,901.51
Transferencias Internas y Asignaciones al Sector Público	8,960,910.56
Transferencias al Resto del Sector Público	
Subsidios y Subvenciones	
Ayudas Sociales	9,281,990.95
Pensiones y Jubilaciones	180,000.00
Transferencias a Fideicomisos, Mandatos y Contratos Análogos	
Transferencias a la Seguridad Social	
Donativos	
Transferencias al Exterior	
Participaciones y Aportaciones	1,355,866.05
Participaciones	
Aportaciones	
Convenios	1,355,866.05
Intereses, Comisiones y Otros Gastos de la Deuda Pública	685,651.90
Intereses de la Deuda Pública	221,651.90
Comisiones de la Deuda Pública	232,000.00
Gastos de la Deuda Pública	232,000.00
Costo por Coberturas	
Apoyos Financieros	
Otros Gastos y Pérdidas Extraordinarias	452,519.00
Estimaciones, Depreciaciones, Deterioros, Obsolescencia y Amortizaciones	452,519.00

MUNICIPIO DE AQUISMON S.L.P.

Provisiones	
Disminución de Inventarios	
Aumento por Insuficiencia de Estimaciones por Pérdida o Deterioro y Obsolescencia	
Aumento por Insuficiencia de Provisiones	
Otros Gastos	
Inversión Pública	
Inversión Pública no Capitalizable	
Suma de Gastos y Otras Pérdidas	128,718,805.56

(Pesos)

MUNICIPIO DE AQUISMON S.L.P.

10

Notas al Estado de Variación de la Hacienda Pública/Patrimonio

Este Estado muestra el monto de la Hacienda Pública/Patrimonio al 31 de Diciembre de 2018 y 31 de Diciembre de 2017 y se conforma como sigue:

(Pesos)

Concepto	2018	2017
Municipio	73,914,004.69	60,499,201.65
Suma	73,914,004.69	60,499,201.65

Por la importancia que el Municipio tiene en la integración de la información financiera del Municipio de Aquismon S.L.P., se presenta el formato en los Estados Financieros del periodo

La integración de Hacienda Pública/Patrimonio Generado se integra a continuación:

(Pesos)

Cuenta	2018	2017
Hacienda Pública/Patrimonio Generado	13,414,803.04	60,499,201.65
Resultados del Ejercicio (Ahorro/ Desahorro)	156,224,010.67	93,875,078.84
Resultados de Ejercicios Anteriores	-142,809,207.63	-33,375,877.19
Rectificaciones de Resultados de Ejercicios Anteriores	0.00	0.00

La afectación a Resultados de Ejercicios Anteriores obedece a las regularizaciones/rectificaciones de movimientos que sucedieron en años anteriores.

A su vez, la cuenta de Rectificaciones de Resultados de Ejercicios Anteriores, de conformidad con el acuerdo del Consejo Nacional de Armonización Contable publicado en el Diario Oficial de la Federación el 22 de diciembre de 2014 establece el reconocimiento de los registros extemporáneos, destacando entre estos los resultados del proceso de depuración llevado a cabo.

MUNICIPIO DE AQUISMON S.L.P.

11

Notas al Estado de Flujo de Efectivo

➤ Flujo de Efectivo de las Actividades de Operación

Durante el periodo que se informa, se recibieron ingresos de operación por la cantidad de \$284,942,816.23 El gasto pagado por el periodo comprendido del 1 de Enero al 31 de Diciembre de 2018 asciende a \$332,757,541.24 reflejándose un diferencial de operación en el periodo por \$-47,814,725.01

(Pesos)

Concepto	2018
Flujo neto de Efectivo por Actividades de Operación	-47,814,725.01
Suma de Actividades de Operación	-47,814,725.01

➤ Flujo de Efectivo de las Actividades de Inversión.

Durante el periodo que se informa, se tuvo ingresos de inversión en 2018 por \$157,144,689.80 El gasto de inversión pagado por el periodo comprendido del 1 de Enero al 31 de Diciembre de 2018 fue de \$99,000,023.61 reflejándose un diferencial por actividad de inversión en 2018 por 58,144,666.19.

(Pesos)

Concepto	2018
Flujo neto de Efectivo por Actividades de Inversión	58,144,666.19
Suma de Actividades de Inversión	58,144,666.19

➤ Flujo de Efectivo de las Actividades de Financiamiento

Con fecha 6 de marzo del presente año, se obtuvo un Crédito Quirografario por 10,000,000.00 (diez millones de pesos 00/100 m.n.) en la institución financiera Banco Bansi SA, bajo las siguientes condiciones:

Obligaciones a Corto Plazo (k)	Monto Contratado (l)	Plazo Pactado (m)	Tasa de Interés (n)	Comisiones y Costos Relacionados (o)	Tasa Efectiva (p)
6. Obligaciones a Corto Plazo (Informativo)					
A. Crédito 1	10,000,000.00	121 dias	TIIE + 4.00%	2%	13.83%

MUNICIPIO DE AQUISMON S.L.P.

12

Origen	10,000,000.00	Aplicación	10,685,651.90
--------	---------------	------------	---------------

Intereses de la deuda pública	221,651.90
Comisiones de la deuda pública	232,000.00
Gastos de la deuda pública	232,000.00
Abono Capital	10,000,000.00

Concepto	2018
Flujo neto de Efectivo por Actividades de Financiamiento	-685,651.90
Suma de Actividades de Financiamiento	-685,651.90

MUNICIPIO DE AQUISMON S.L.P.

13

Conciliación entre los ingresos presupuestarios y contables, así como entre los egresos presupuestarios y los gastos contables del Municipio de Aquismon S.L.P..

MUNICIPIO DE AQUISMON S.L.P. Conciliación entre los Ingresos Presupuestarios y Contables Del 1o. de Enero al 31 de Diciembre de 2018 (Cifras en pesos)	
1. Ingresos Presupuestarios	294,910,702.56
2. Más ingresos contables no presupuestarios	32,113.67
Incremento por variación de inventarios	
Disminución del exceso de estimaciones por pérdida o deterioro u obsolescencia	
Disminución del exceso de provisiones	
Otros ingresos y beneficios varios	
Otros ingresos contables no presupuestarios	32,113.67
3. Menos ingresos presupuestarios no contables	
Productos de capital	
Aprovechamientos capital	
Ingresos derivados de financiamientos	10,000,000.00
Otros Ingresos presupuestarios no contables	
4. Ingresos Contables (4 = 1 + 2 - 3)	284,942,816.23

MUNICIPIO DE AQUISMON S.L.P.

14

MUNICIPIO DE AQUISMON S.L.P. Conciliación entre los Egresos Presupuestarios y los Gastos Contables Del 1o. de Enero al 31 de Diciembre de 2018 (Cifras en pesos)	
1. Total de egresos (presupuestarios)	235,206,298.55
2. Menos egresos presupuestarios no contables	106,940,011.99
Mobiliario y equipo de administración	199,190.00
Mobiliario y equipo educacional y recreativo	210,132.57
Equipo e instrumental médico y de laboratorio	
Vehículos y equipo de transporte	547,800.00
Equipo de defensa y seguridad	
Maquinaria, otros equipos y herramientas	151,711.63
Activos biológicos	
Bienes inmuebles	
Activos intangibles	
Obra pública en bienes propios	87,497,791.79
Acciones y participaciones de capital	
Compra de títulos y valores	
Inversiones en fideicomisos, mandatos y otros análogos	
Provisiones para contingencias y otras erogaciones especiales	
Amortización de la deuda pública	10,000,000.00
Adeudos de ejercicios fiscales anteriores (ADEFAS)	8,333,386.00
Otros Egresos Presupuestales No Contables	
3. Más gastos contables no presupuestales	452,519.00
Estimaciones, depreciaciones, deterioros, obsolescencia y amortizaciones	452,519.00
Provisiones	
Disminución de inventarios	
Aumento por insuficiencia de estimaciones por pérdida o deterioro u obsolescencia	
Aumento por insuficiencia de provisiones	
Otros Gastos	
Otros Gastos Contables No Presupuestales	0.00
4. Total de Gasto Contable (4 = 1 - 2 + 3)	128,718,805.56

MUNICIPIO DE AQUISMÓN S.L.P.

15

SISTEMA MUNICIPAL PARA EL DESARROLLO INTEGRAL DE LA FAMILIA DE AQUISMÓN, S.L.P.

Notas de Desglose

I. Activo.

1. Efectivo y Equivalentes.

En el Sistema Municipal DIF, se cuenta con una cuenta contable en el Banco Mercantil del Norte, S. A. de tipo corriente con la cual tiene un saldo al 31 de Diciembre de 2018 por la cantidad de \$126,404.86

2. Derechos a recibir Efectivo o Equivalentes.

En el Sistema Municipal DIF, no tiene derechos a recibir por concepto de Efectivo o Equivalentes hasta el 31 de Diciembre de 2018.

3. Inventarios y Almacenes.

En el Sistema Municipal DIF, no se cuenta con registro de Inventarios y Almacenes hasta el 31 de diciembre de 2018.

4. Inversiones Financieras.

En el DIF Municipal hasta el 31 de diciembre de 2018, no se cuentan con inversiones financieras.

5. Bienes Muebles, Inmuebles e Intangibles.

En el Sistema Municipal DIF, se cuenta con bienes inmuebles por la cantidad de \$228,281.83 y bienes intangibles por la cantidad \$ 181,572.00 hasta el 31 de diciembre del 2018.

Así mismo, no se cuenta con bienes inmuebles.

6. Otros Activos.

En el Sistema Municipal DIF, no se cuenta con otros Activos dentro de sus bienes hasta el 31 de diciembre del 2018.

II. Pasivo.

En el Sistema Municipal DIF, hasta el 31 de diciembre de 2018, se tiene pasivos circulantes por concepto de proveedores a pagar por la cantidad de \$485, 827.19 y por impuestos por pagar por la cantidad de \$522,453.97.

No se cuentan con pasivos diferidos u otros activos.

III. Notas al Estado de Variación de la Hacienda Pública/Patrimonio.

MUNICIPIO DE AQUISMON S.L.P.

16

En el DIF Municipal se cuenta con saldo neto al 31 de diciembre de 2018 en la hacienda Pública/Patrimonio generado por la cantidad \$65,186.63.

IV. Notas al Estado de Actividades.

En el Sistema Municipal DIF, se obtuvieron ingresos por la cantidad de \$9,105,752.56, así mismo se tuvieron egresos por la cantidad de \$9,328,853.75, teniendo una pérdida del ejercicio de \$223,101.19 al 31 de diciembre de 2018.

V. Notas al Estado de Flujo de Efectivo.

1. Flujo de Efectivo de las Actividades de Operación.

En el Sistema Municipal DIF se cuenta con Origen de los Flujos de Efectivo de las actividades por la cantidad de \$9,105,952.56 y así mismo con aplicación de flujos de efectivo de las actividades por \$8,981,554.09, teniendo flujos netos de efectivo por actividades de operación por \$124,198.47, hasta el 31 de diciembre de 2018.

2. Flujo de Efectivo de las Actividades de Inversión.

En el DIF Municipal hasta el 31 de diciembre de 2018 se cuenta con \$0.00 por concepto de origen de flujos de efectivo de las actividades, también se cuenta con \$75,632.00 por aplicación de los flujos de efectivo de las actividades; teniendo flujos netos de efectivo por actividades de Inversión por \$-75,632.00

3. Flujo de Efectivo de las Actividades de Financiamiento.

En el Sistema Municipal DIF se tiene origen y aplicación del flujo de efectivo de las actividades de financiamiento por la cantidad de \$0.00.

MUNICIPIO DE AQUISMON S.L.P.


Notas de Memoria

Dichas notas encuentran disponibles en las notas de cada ente público que integran el Gobierno del Municipio de Aquismon S.L.P.

Notas de Gestión Administrativa

Dichas notas encuentran disponibles en las notas de cada ente público que integran el Gobierno del Municipio de Aquismon S.L.P.

“Bajo protesta de decir verdad declaramos que los Estados Financieros y sus notas, son razonablemente correctos y son responsabilidad del emisor”.




Oscar Suarez
PRESIDENTE MUNICIPAL
 H. AYUNTAMIENTO CONSTITUCIONAL
 AQUISMON S.L.P. 2018 - 2021

C. OSCAR SUAREZ MENDOZA
 PRESIDENTE MUNICIPAL



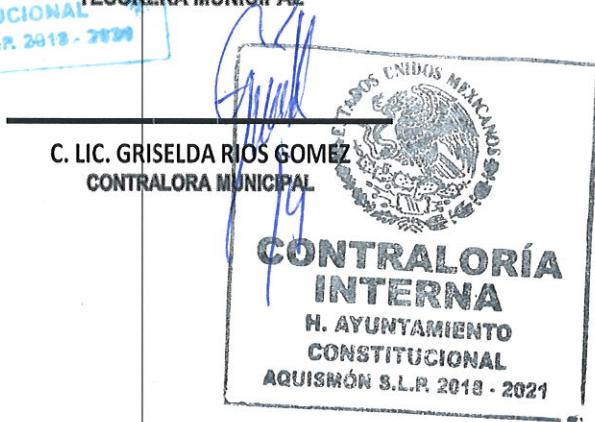
Aracely Recendiz Olguin
TESORERÍA MUNICIPAL
 H. AYUNTAMIENTO CONSTITUCIONAL
 AQUISMON S.L.P. 2018 - 2021

LIC. ARACELY RECENDIZ OLGUIN
 TESORERA MUNICIPAL



Margarito Martínez Ledezma
SINDICO
 H. AYUNTAMIENTO CONSTITUCIONAL
 AQUISMON S.L.P. 2018 - 2021

C. MARGARITO MARTÍNEZ LEDEZMA
 SINDICO



Griselda Ríos Gómez
CONTRALORÍA INTERNA
 H. AYUNTAMIENTO CONSTITUCIONAL
 AQUISMON S.L.P. 2018 - 2021

C. LIC. GRISELDA RÍOS GÓMEZ
 CONTRALORA MUNICIPAL