



FECHA: CD. VALLES, S.L.P., A 25 DE FEBRERO DEL 2019

INSTITUTO MUNICIPAL DE VIVIENDA DE CIUDAD VALLES  
CUENTA PÚBLICA DEL EJERCICIO FISCAL 2018  
DETALLE DE DOCUMENTACIÓN E INFORMACIÓN DEL ORGANISMO

| Nº.   | DOCUMENTO  | NÚM. DE ANEJO | IMPRESO | DIGITAL |      |     |      | NO. DE CAJA | NO. DE LEGAJO | FOLIOS DEL AL. | ENTREGADO SI NO | COMENTARIOS |
|---|--|---------------|---------|---------|------|-----|------|-------------|---------------|----------------|-----------------|-------------|
|   |  |               |         | EXCEL   | WORD | PDF | OTRO |             |               |                |                 |             |
| <b>I Información Contable (C)</b>             |  |               |         |         |      |     |      |             |               |                |                 |             |
| 1.1   | Estado de Situación Financiera   | C-01          | X       | X       | X    | X   |      |             |               |                |                 |             |
| 1.2   | Estado de Actividades  | C-02          | X       | X       | X    | X   |      |             |               |                |                 |             |
| 1.3   | Estado de Variación en la Hacienda Pública   | C-03          | X       | X       | X    | X   |      |             |               |                |                 |             |
| 1.4   | Estado de Cambios en la Situación Financiera   | C-04          | X       | X       | X    | X   |      |             |               |                |                 |             |
| 1.5   | Estado de Flujos de Efectivo   | C-05          | X       | X       | X    | X   |      |             |               |                |                 |             |
| 1.6   | Estado Analítico del Activo  | C-06          | X       | X       | X    | X   |      |             |               |                |                 |             |
| 1.7   | Notas a los Estados Financieros/Notas de Desglose  | C-07 a C-27   | X       | X       | X    | X   |      |             |               |                |                 |             |
| 1.8   | Notas a los Estados Financieros/Notas de Memoria   | C-28          | X       | X       | X    | X   |      |             |               |                |                 |             |
| 1.9   | Notas a los Estados Financieros/Notas de gestión administrativa  | C-29          | X       | X       | X    | X   |      |             |               |                |                 |             |
| <b>II Información Presupuestaria (P)</b>      |  |               |         |         |      |     |      |             |               |                |                 |             |
| 2.1   | Ingresos (PI)  |               |         |         |      |     |      |             |               |                |                 |             |
| 2.1.1   | Estado Analítico de Ingresos del 1 de enero al 31 de diciembre de 2018, desgregado por rubro y tipo conforme al clasificador por Rubro de Ingresos   | PI-01         | X       | X       | X    | X   |      |             |               |                |                 |             |
| 2.1.2   | Estado Analítico de Ingresos del 1 de enero al 31 de diciembre de 2018, por Fuente de Financiamiento   | PI-02         | X       | X       | X    | X   |      |             |               |                |                 |             |
| 2.2   | Egresos (PE)   |               |         |         |      |     |      |             |               |                |                 |             |
| 2.2.1   | Estado Analítico del Ejercicio del Presupuesto de Egresos, del que se derivarán las siguientes clasificaciones:  |               |         |         |      |     |      |             |               |                |                 |             |
|   | a. Por Objeto del Gasto  | PE-01         | X       | X       | X    | X   |      |             |               |                |                 |             |
|   | b. Económica   | PE-02         | X       | X       | X    | X   |      |             |               |                |                 |             |
|   | c. Administrativa  | PE-03         | X       | X       | X    | X   |      |             |               |                |                 |             |
|   | d. Funcional   | PE-04         | X       | X       | X    | X   |      |             |               |                |                 |             |
| <b>III Através</b>                            |  |               |         |         |      |     |      |             |               |                |                 |             |
| <b>1 Información Contable (AC)</b>            |  |               |         |         |      |     |      |             |               |                |                 |             |
| 1.1   | Relación de cuentas bancarias utilizadas en el ejercicio fiscal 2018, anexando los estados de cuenta y conciliaciones bancarias  | AC-01         | X       | X       | X    | X   |      |             |               |                |                 |             |
| 1.2   | Informe sobre pasivos contingentes   | AC-02         | X       | X       | X    | X   |      |             |               |                |                 |             |
| 1.3   | Relación de esquemas bursátiles y de coberturas financieras  | AC-03         | X       |         | X    | X   |      |             |               |                |                 |             |
| 1.4   | Balanza de comprobación presentada hasta su último nivel de desagregación; cuyas columnas de movimientos muestren los datos acumulados de enero a diciembre de 2018  | AC-04         | X       | X       | X    | X   |      |             |               |                |                 |             |
| 1.5   | Respaldo en medios electrónicos de la información contable del organismo, por el periodo del 1 de enero al 31 de diciembre de 2018   | AC-05         |         |         |      | X   |      |             |               |                |                 |             |
| 1.6   | Original de la documentación comprobatoria y justificativa de la Cuenta Pública para efectos de revisión y fiscalización, conforme al selectivo proporcionado; ordenadas por Fondo o Programa, tipo de póliza, mes y número de póliza, con su respectiva documentación soporte foliada |               | X       | X       | X    | X   |      |             |               |                |                 |             |
| <b>2 Información Presupuestaria (AP/ APE)</b> |  |               |         |         |      |     |      |             |               |                |                 |             |



FECHA: CD. VALLES, S.L.P., A 25 DE FEBRERO DEL 2019

| No.   | DOCUMENTO   | NÚM. DE ANEXO | IMPRESO | DIGITAL |      |     |      | No. DE CAVA | No. DE LEGAJO | FOLIOS DEL AL | ENTREGADO SI | NO | COMENTARIOS |
|---|---|---------------|---------|---------|------|-----|------|-------------|---------------|---------------|--------------|----|-------------|
|   |   |               |         | EXCEL   | WORD | PDF | OTRO |             |               |               |              |    |             |
| 2.1   | Resumen de recursos recibidos por transferencias  | AP-01         | X       | X       | X    |     |      |             |               |               |              |    |             |
| 2.2   | Integración detallada de los recursos recibidos por transferencias, participaciones, aportaciones, subsidios, convenios y apoyos, debiéndose incluir copia certificada del soporte documental | AP-02         | X       | X       | X    |     |      |             |               |               |              |    |             |
| 2.3   | Comparativo de ingresos reales contra el presupuesto de ingresos  | AP-03         | X       | X       | X    |     |      |             |               |               |              |    |             |
| 2.4   | Estado Analítico del Ejercicio del Presupuesto de Egresos, del que se derivarán las siguientes clasificaciones:   |               |         |         |      |     |      |             |               |               |              |    |             |
|   | a. Clasificación por Fuentes de Financiamiento  | APE-01        | X       | X       | X    |     |      |             |               |               |              |    |             |
|   | b. Clasificación por Unidad Administrativa  | APE-02        | X       | X       | X    |     |      |             |               |               |              |    |             |
| 2.5   | Presupuesto de Egresos aprobado 2018 en copia certificada   |               | X       |         | X    |     |      |             |               |               |              |    |             |
| 2.6   | Evidencia de la publicación del Presupuesto de Egresos en el Periódico Oficial del Estado "Plan de San Luis".   |               | X       |         | X    |     |      |             |               |               |              |    |             |
| <b>3 Información Programática (APR)</b>             |   |               |         |         |      |     |      |             |               |               |              |    |             |
| 3.1   | Gasto por categoría programática  | APR-01        | X       |         | X    |     |      |             |               |               |              |    |             |
| <b>4 Información de Deuda Pública (ADP)</b>         |   |               |         |         |      |     |      |             |               |               |              |    |             |
| 4.1   | Estado Analítico de la Deuda y Otros Pasivos  | ADP-01        | X       | X       | X    |     |      |             |               |               |              |    |             |
| 4.2   | Endeudamiento Neto  | ADP-02        | X       | X       | X    |     |      |             |               |               |              |    |             |
| 4.3   | Intereses de la Deuda   | ADP-03        | X       | X       | X    |     |      |             |               |               |              |    |             |
| 4.4   | Resumen de amortizaciones al capital y pago de intereses derivados del servicio de deuda pública  | ADP-04        | X       | X       | X    |     |      |             |               |               |              |    |             |
| 4.6   | Oficio de declaración de la no contratación de la Deuda pública durante el ejercicio fiscal 2018  | ADP-05        | X       | X       | X    |     |      |             |               |               |              |    |             |
| <b>5 Información de Disciplina Financiera (ADF)</b> |   |               |         |         |      |     |      |             |               |               |              |    |             |
| 5.1   | Estado de Situación Financiera Detallado - LDF  | ADF-01        | X       | X       | X    |     |      |             |               |               |              |    |             |
| 5.2   | Informe Analítico de la Deuda Pública y Otros Pasivos - LDF   | ADF-02        | X       | X       | X    |     |      |             |               |               |              |    |             |
| 5.3   | Informe Analítico de Obligaciones Diferentes de Financiamientos-LDF   | ADF-03        | X       | X       | X    |     |      |             |               |               |              |    |             |
| 5.4   | Balance Presupuestario-LDF  | ADF-04        | X       | X       | X    |     |      |             |               |               |              |    |             |
| 5.5   | Estado Analítico de Ingresos Detallado-LDF  | ADF-05        | X       | X       | X    |     |      |             |               |               |              |    |             |
| 5.6   | Estado Analítico del Ejercicio del Presupuesto de Egresos Detallado-LDF, conforme a lo siguiente:   |               |         |         |      |     |      |             |               |               |              |    |             |
|   | a. Clasificación por Objeto del Gasto   | ADF-06        | X       | X       | X    |     |      |             |               |               |              |    |             |
|   | b. Clasificación Administrativa   | ADF-07        | X       | X       | X    |     |      |             |               |               |              |    |             |
|   | c. Clasificación Funcional  | ADF-08        | X       | X       | X    |     |      |             |               |               |              |    |             |
|   | d. Clasificación de Servicios Personales por Categoría  | ADF-09        | X       | X       | X    |     |      |             |               |               |              |    |             |
| 5.7   | Guía de cumplimiento de la Ley de Disciplina Financiera de la Entidades Federativas y Municipios - LDF  | ADF-10        | X       | X       | X    |     |      |             |               |               |              |    |             |
| <b>6 Información de Obras y Acciones (AOA)</b>      |   |               |         |         |      |     |      |             |               |               |              |    |             |
| 6.1   | Programa anual de obras y acciones del ejercicio fiscal 2018  | AOA-01        | X       | X       | X    |     |      |             |               |               |              |    |             |
| 6.2   | Reporte de avance físico-financiero de obras y acciones al cierre del ejercicio fiscal 2018   | AOA-02        | X       | X       | X    |     |      |             |               |               |              |    |             |



INSTITUTO MUNICIPAL DE VIVIENDA DE CIUDAD VALLES  
 CUENTA PÚBLICA DEL EJERCICIO FISCAL 2018  
 DETALLE DE DOCUMENTACIÓN E INFORMACIÓN DEL ORGANISMO

FECHA: CD. VALLES, S.L.P., A 25 DE FEBRERO DEL 2019

| No.               | DOCUMENTO   | NUM. DE ANEXO | IMPRESO | DIGITAL |      |     |      | No. DE CAJA | No. DE LEGAJO | FOLIOS DEL AL |    | ENTREGADO | COMENTARIOS |
|-------------------|---|---------------|---------|---------|------|-----|------|-------------|---------------|---------------|----|-----------|-------------|
|                   |   |               |         | EXCEL   | WORD | PDF | OTRO |             |               | SI            | NO |           |             |
| 6.3               | Relación de Obras denunciadas   | AOA-03        | X       | X       |      |     |      |             |               |               |    |           |             |
| A                 | Expedientes de obras por contrato   |               | X       |         |      |     |      |             |               |               |    |           |             |
| B                 | Expedientes de obras por administración directa   |               | X       |         |      |     |      |             |               |               |    |           |             |
| 7                 | <b>Información Complementaria (AICO)</b>  |               |         |         |      |     |      |             |               |               |    |           |             |
| 7.1               | Estructura orgánica vigente con firmas de autorización  |               |         |         |      |     |      |             |               |               |    |           |             |
| 7.2               |   |               |         |         |      |     |      |             |               |               |    |           |             |
| 7.3               | Oficio mediante el cual se informa el nombre y periodo de: Presidente de la Junta de Gobierno; Presidente(a) del DIF; Director del Organismo de Agua, IMPLAN o INMUVI; Director o Coordinador Administrativo o su equivalente en el organismo descentralizado; debiendo presentar copia certificada de los documentos que acrediten el cargo y periodo, asimismo deberán presentar copia certificada de su respectiva identificación oficial; la información relativa al periodo de desempeño deberá cubrir en todos los casos el ejercicio fiscal 2018 | AICO-01       | X       |         | X    | X   |      |             |               |               |    |           |             |
| 7.4               | Relación de bienes muebles que componen el patrimonio del organismo   | AICO-02       | X       |         | X    | X   |      |             |               |               |    |           |             |
| 7.5               | Relación de bienes inmuebles que componen el patrimonio del organismo   | AICO-03       | X       |         | X    | X   |      |             |               |               |    |           |             |
| 7.6               | Conciliación de los registros contables contra el inventario físico de los bienes patrimoniales   | AICO-04       | X       |         | X    | X   |      |             |               |               |    |           |             |
| 7.7               | Reporte de los procedimientos, civiles, penales, administrativos y laborales, en los que el organismo fue parte en el ejercicio 2018  | AICO-05       | X       |         | X    | X   |      |             |               |               |    |           |             |
| 7.8               | Reporte del cumplimiento a la Ley General de Contabilidad Gubernamental y Acuerdos del CONAC  | AICO-06       | X       |         | X    | X   |      |             |               |               |    |           |             |
| 7.9               | Tabulador de sueldos y salarios autorizado para el ejercicio 2018, en donde se especifique la categoría, el número de plazas y el total de percepciones asignadas   |               | X       |         | X    | X   |      |             |               |               |    |           |             |
| 7.10              | Presupuesto de Egresos modificado   |               | X       |         | X    | X   |      |             |               |               |    |           |             |
| 7.11              | Acta certificada de la sesión de la Junta de Gobierno en la que se autorizó la modificación al Presupuesto de Egresos durante el ejercicio fiscal 2018; mostrando a detalle el nivel de partida específica del gasto y conteniendo el total de las modificaciones.  |               | X       |         | X    | X   |      |             |               |               |    |           |             |
| 7.12              | Evidencia documental de la difusión en su página de internet de la información financiera conforme a lo establecido en el Título Quinto de la Ley General de Contabilidad Gubernamental, adjuntando oficio firmado por el titular del organismo descentralizado en el que se señale el enlace (link) para acceder a su sitio web oficial  |               | X       |         | X    | X   |      |             |               |               |    |           |             |
| Otros (detallar): |   |               |         |         |      |     |      |             |               |               |    |           |             |

Revisó

Autorizó

Baboró  
 C.P. JOSE LUIS MARTINEZ MARTINEZ

C.P. ALFONSO GUERRERO PADILLA



LIC. GERARDO GONZALEZ REVERTE

INSTITUTO MUNICIPAL DE LA VIVIENDA DE CIUDAD VALLES, S.L.P.  
 H. AYUNTAMIENTO 2018-2021  
 CD. VALLES, S.L.P.



Cuenta Pública 2018  
 Estado de Situación Financiera  
 Al 31 de Diciembre de 2018 y 2017  
 (Pesos)

INSTITUTO MUNICIPAL DE VIVIENDA DE CIUDAD VALLES

ANEXO C-01

| CONCEPTO                      | Año | 2018           | 2017           | CONCEPTO                            | Año | 2018           | 2017           |
|-------------------------------|-----|----------------|----------------|-------------------------------------|-----|----------------|----------------|
| <b>ACTIVO</b>                 |     |                |                | <b>PASIVO</b>                       |     |                |                |
| <b>Activo Circulante</b>      |     |                |                | <b>Activo Circulante</b>            |     |                |                |
| Efectivo y Equivalentes       |     | 64,916         | 60,486         | Cuentas por Pagar a Corto           |     | 0              | 0              |
| Derechos a Recibir Efectivo o |     | 243,579        | 248,641        | Documentos por Pagar a              |     | 61,050         | 14,950         |
| Derechos a Recibir Bienes o   |     | 0              | 0              | Porción a Corto Plazo de la         |     | 0              | 0              |
| Inventarios                   |     | 0              | 0              | Títulos y Valores a Corto           |     | 0              | 0              |
| Almacenes                     |     | 0              | 0              | Pasivos Diferidos a Corto           |     | 0              | 0              |
| Estimación por Pérdida o      |     | 0              | 0              | Fondos y Bienes de Terceros         |     | 0              | 0              |
| Otros Activos Circulantes     |     | 0              | 0              | Provisiones a Corto Plazo           |     | 0              | 0              |
| <b>Total de Activos</b>       |     | <b>308,495</b> | <b>309,127</b> | <b>Total de Pasivos</b>             |     | <b>61,050</b>  | <b>14,950</b>  |
| <b>Activo No Circulante</b>   |     |                |                | <b>Pasivo No Circulante</b>         |     |                |                |
| Inversiones Financieras a     |     | 0              | 0              | Cuentas por Pagar a Largo           |     | 0              | 0              |
| Derechos a Recibir Efectivo o |     | 0              | 0              | Documentos por Pagar a              |     | 0              | 0              |
| Bienes Inmuebles,             |     | 0              | 0              | Deuda Pública a Largo Plazo         |     | 0              | 0              |
| Bienes Muebles                |     | 277,788        | 277,788        | Pasivos Diferidos a Largo           |     | 0              | 0              |
| Activos Intangibles           |     | 0              | 0              | Fondos y Bienes de Terceros         |     | 0              | 0              |
| Depreciación, Deterioro y     |     | -277,788       | -213,873       | Provisiones a Largo Plazo           |     | 0              | 0              |
| Activos Diferidos             |     | 0              | 0              | <b>Total de Pasivos No</b>          |     | <b>0</b>       | <b>0</b>       |
| Estimación por Pérdida o      |     | 0              | 0              | <b>Total del Pasivo</b>             |     | <b>61,050</b>  | <b>14,950</b>  |
| Otros Activos no Circulantes  |     | 0              | 0              |                                     |     |                |                |
| <b>Total de Activos No</b>    |     | <b>0</b>       | <b>63,916</b>  |                                     |     |                |                |
| <b>Total del Activo</b>       |     | <b>308,495</b> | <b>373,042</b> | <b>HACIENDA PÚBLICA</b>             |     |                |                |
|                               |     |                |                | <b>Hacienda</b>                     |     | 288,300        | 288,300        |
|                               |     |                |                | Aportaciones                        |     | 0              | 0              |
|                               |     |                |                | Donaciones de Capital               |     | 0              | 0              |
|                               |     |                |                | Actualización de la Hacienda        |     | 288,300        | 288,300        |
|                               |     |                |                | <b>Hacienda</b>                     |     | <b>-40,855</b> | <b>69,792</b>  |
|                               |     |                |                | Resultados del Ejercicio            |     | -110,647       | -24,007        |
|                               |     |                |                | Resultados de Ejercicios            |     | 69,792         | 93,799         |
|                               |     |                |                | Revalúos                            |     | 0              | 0              |
|                               |     |                |                | Reservas                            |     | 0              | 0              |
|                               |     |                |                | Rectificaciones de Resultados       |     | 0              | 0              |
|                               |     |                |                | <b>Exceso o Insuficiencia en la</b> |     | <b>0</b>       | <b>0</b>       |
|                               |     |                |                | Resultado por Posición              |     | 0              | 0              |
|                               |     |                |                | Resultado por Tenencia de           |     | 0              | 0              |
|                               |     |                |                | <b>Total Hacienda Pública/</b>      |     | <b>247,445</b> | <b>358,092</b> |
|                               |     |                |                | <b>Total del Pasivo y Hacienda</b>  |     | <b>308,495</b> | <b>373,042</b> |

Bajo protesta de decir verdad declaramos que los Estados Financieros y sus notas, son razonablemente correctos y son responsabilidad del emisor

LIC. GERARDO GONZÁLEZ REVERTE  
 DIRECTOR DE INMUVI  
 AUTORIZO

C.P. ALFONSO GUERRERO PADILLA  
 SUBDIRECTOR ADMINISTRATIVO  
 V.O.B.

C.P. JOSÉ LUIS MARTÍNEZ MARTÍNEZ  
 AUXILIAR CONTABLE  
 ELABORO



INSTITUTO MUNICIPAL DE LA VIVIENDA  
 H. AYUNTAMIENTO 2018-2024  
 CD. VALLES, S.L.H.



Cuenta Pública 2018  
Estado de Actividades  
Del 1 de Enero al 31 de Diciembre de 2018 y 2017  
(Pesos)

INSTITUTO MUNICIPAL DE VIVIENDA DE CIUDAD VALLES

| Concepto  | 2018           | 2017       |
|---|----------------|------------|
| <b>INGRESOS Y OTROS BENEFICIOS</b>                  |                |            |
| Ingresos de la Gestión                              | 2,584          | 731        |
| Impuestos   | 0              | 0          |
| Cuotas y Aportaciones de Seguridad Social           | 0              | 0          |
| Contribuciones de Mejoras                           | 0              | 0          |
| Derechos  | 0              | 0          |
| Productos de Tipo Corriente                         | 2,584          | 731        |
| Aprovechamientos de Tipo Corriente                  | 0              | 0          |
| Ingresos por Venta de Bienes y Servicios            | 0              | 0          |
| Ingresos no Comprendidos en las Fracciones de la    | 0              | 0          |
| Participaciones, Aportaciones, Transferencias,      | 0              | 0          |
| Participaciones y Aportaciones                      | 0              | 0          |
| Transferencias, Subsidios y Otras                   | 0              | 0          |
| Otros Ingresos y Beneficios                         | -46,100        | 0          |
| Ingresos Financieros                                | 0              | 0          |
| Incremento por Variación de Inventarios             | 0              | 0          |
| Disminución del Exceso de Estimaciones por Pérdida  | 0              | 0          |
| Disminución del Exceso de Provisiones               | 0              | 0          |
| Otros Ingresos y Beneficios Varios                  | -46,100        | 0          |
| <b>Total de Ingresos y Otros Beneficios</b>         | <b>-43,515</b> | <b>731</b> |
| <b>GASTOS Y OTRAS PÉRDIDAS</b>                      |                |            |
| Gastos de Funcionamiento                            | 3,216          | 11,506     |
| Servicios Personales                                | 0              | 0          |
| Materiales y Suministros                            | 227            | 2,568      |
| Servicios Generales                                 | 2,989          | 8,938      |
| Transferencias, Asignaciones, Subsidios y Otras     | 0              | 0          |
| Transferencias Internas y Asignaciones al Sector    | 0              | 0          |
| Transferencias al Resto del Sector Público          | 0              | 0          |
| Subsidios y Subvenciones                            | 0              | 0          |
| Ayudas Sociales                                     | 0              | 0          |
| Pensiones y Jubilaciones                            | 0              | 0          |
| Transferencias a Fideicomisos, Mandatos y Contratos | 0              | 0          |
| Transferencias a la Seguridad Social                | 0              | 0          |
| Donativos   | 0              | 0          |
| Transferencias al Exterior                          | 0              | 0          |



|         |          |  |
|---------|----------|--|
| 0       | 0        | Participaciones y Aportaciones                     |
| 0       | 0        | Participaciones                                    |
| 0       | 0        | Aportaciones                                       |
| 0       | 0        | Convenios  |
| 0       | 0        | Intereses, Comisiones y Otros Gastos de la Deuda   |
| 0       | 0        | Intereses de la Deuda Pública                      |
| 0       | 0        | Comisiones de la Deuda Pública                     |
| 0       | 0        | Gastos de la Deuda Pública                         |
| 0       | 0        | Costo por Coberturas                               |
| 0       | 0        | Apoyos Financieros                                 |
| 13,232  | 63,916   | Otros Gastos y Pérdidas Extraordinarias            |
| 13,232  | 63,916   | Estimaciones, Depreciaciones, Deterioros,          |
| 0       | 0        | Provisiones  |
| 0       | 0        | Disminución de Inventarios                         |
| 0       | 0        | Aumento por Insuficiencia de Estimaciones por      |
| 0       | 0        | Aumento por Insuficiencia de Provisiones           |
| 0       | 0        | Otros Gastos                                       |
| 0       | 0        | Inversión Pública                                  |
| 0       | 0        | Inversión Pública no Capitalizable                 |
| 24,738  | 67,132   | <b>Total de Gastos y Otras Pérdidas</b>            |
| -24,007 | -110,647 | <b>Resultados del Ejercicio (Ahorro/Desahorro)</b> |

Bajo protesta de decir verdad declaramos que los Estados Financieros y sus notas, son razonablemente correctos y son responsabilidad del emisor.

C.P. JOSE LUIS MARTINEZ MARTINEZ  
 AUXILIAR CONTABLE  
 ELABORÓ



INSTITUTO  
 MUNICIPAL  
 DE LA VIVIENDA  
 H. AYUNTAMIENTO 2018-2021  
 CD. VALLES, S.L.R.

LIC. GERARDO GONZALEZ REVERTE  
 DIRECTOR DE INMUVI  
 AUTORIZO

C.P. ALFONSO GUERRERO PADILLA  
 SUBDIRECTOR ADMINISTRATIVO  
 Vo.Bo.

Cuenta Pública 2018  
Estado de Variación en la Hacienda Pública  
Del 1 de Enero al 31 de Diciembre de 2018  
(pesos)

INSTITUTO MUNICIPAL DE CIUDAD VALLES

| Concepto  | Hacienda                           | Hacienda   | Hacienda   | Ajustes por<br>Cambios de Valor | TOTAL    |
|---|------------------------------------|--|--|---------------------------------|----------|
|   | Pública/Patrimoni<br>o Contribuido | Pública/Patrimoni<br>o Generado de<br>Ejercicios<br>Anteriores | Pública/Patrimo<br>nio Generado<br>del Ejercicio |                                 |          |
| Rectificaciones de Resultados de Ejercicios Anteriores                |                                    | 0  | 0  | 0                               | 0        |
| Patrimonio Neto Inicial Ajustado del Ejercicio 2017                   | 288,300                            | 0  | 0  | 0                               | 288,300  |
| Aportaciones  | 0                                  | 0  | 0  | 0                               | 0        |
| Donaciones de Capital   | 0                                  | 0  | 0  | 0                               | 0        |
| Actualización de la Hacienda Pública/Patrimonio                       | 288,300                            | 0  | 0  | 0                               | 288,300  |
| Variaciones de la Hacienda Pública/Patrimonio Neto del Ejercicio 2017 | 0                                  | 93,799   | -24,007  | 0                               | 69,792   |
| Resultados del Ejercicio (Ahorro/Desahorro)                           | 0                                  | 0  | -24,007  | 0                               | -24,007  |
| Resultados de Ejercicios Anteriores                                   | 0                                  | 93,799   | 0  | 0                               | 93,799   |
| Revalúos  | 0                                  | 0  | 0  | 0                               | 0        |
| Reservas  | 0                                  | 0  | 0  | 0                               | 0        |
| Hacienda Pública/Patrimonio Neto Final del Ejercicio 2017             | 288,300                            | 93,799   | -24,007  | 0                               | 358,092  |
| Cambios en la Hacienda Pública/Patrimonio Neto del Ejercicio 2018     | 0                                  | 0  | 0  | 0                               | 0        |
| Aportaciones  | 0                                  | 0  | 0  | 0                               | 0        |
| Donaciones de Capital   | 0                                  | 0  | 0  | 0                               | 0        |
| Actualización de la Hacienda Pública/Patrimonio                       | 0                                  | 0  | 0  | 0                               | 0        |
| Variaciones de la Hacienda Pública/Patrimonio Neto del Ejercicio 2018 | 0                                  | -24,007  | -86,640  | 0                               | -110,647 |
| Resultados del Ejercicio (Ahorro/Desahorro)                           | 0                                  | 0  | -86,640  | 0                               | -86,640  |
| Resultados de Ejercicios Anteriores                                   | 0                                  | -24,007  | 0  | 0                               | -24,007  |
| Revalúos  | 0                                  | 0  | 0  | 0                               | 0        |
| Reservas  | 0                                  | 0  | 0  | 0                               | 0        |
| Saldo Neto en la Hacienda Pública / Patrimonio 2018                   | 288,300                            | 69,792   | -110,647   | 0                               | 247,445  |

Bajo protesta de decir verdad declaramos que los Estados Financieros y sus Notas son razonablemente correctos y responsabilidad del emisor

LIC. GERARDO GONZALEZ REVERTE  
DIRECTOR DE INMUVI  
AUTORIZO

C.P. ALFONSO GUERRERO PADILLA  
SUBDIRECTOR ADMINISTRATIVO  
REVISO

C.P. JOSE LUIS MARTINEZ MARTINEZ  
AUDITOR CONTABLE  
ELABORO



INSTITUTO  
MUNICIPAL  
DE LA VIVIENDA  
H. AYUNTAMIENTO 2018-2021  
CD. VALLES, S.L.P.

Cuenta Pública 2018  
 Estado de Cambios en la Situación Financiera  
 Del 1 de Enero al 31 de Diciembre de 2018  
 (Pesos)

INSTITUTO MUNICIPAL DE VIVIENDA DE CD VALLES

| Concepto                      | Origen        | Aplicación     |
|-------------------------------|---------------|----------------|
| <b>ACTIVO</b>                 | <b>68,977</b> | <b>4,430</b>   |
| Activo Circulante             | 5,062         | 4,430          |
| Efectivo y Equivalentes       | 0             | 4,430          |
| Derechos a Recibir Bienes o   | 5,062         | 0              |
| Inventarios                   | 0             | 0              |
| Almacenes                     | 0             | 0              |
| Estimación por Pérdida o      | 0             | 0              |
| Otros Activos Circulantes     | 0             | 0              |
| Activo No Circulante          | 63,916        | 0              |
| Inversiones Financieras a     | 0             | 0              |
| Derechos a Recibir Efectivo o | 0             | 0              |
| Bienes Inmuebles,             | 0             | 0              |
| Bienes Muebles,               | 0             | 0              |
| Activos Intangibles           | 0             | 0              |
| Depreciación, Deterioro y     | 63,916        | 0              |
| Activos Diferidos             | 0             | 0              |
| Estimación por Pérdida o      | 0             | 0              |
| Otros Activos no Circulantes  | 0             | 0              |
| <b>PASIVO</b>                 | <b>46,100</b> | <b>0</b>       |
| Pasivo Circulante             | 46,100        | 0              |
| Cuentas por Pagar a Corto     | 0             | 0              |
| Documentos por Pagar a        | 46,100        | 0              |
| Porción a Corto Plazo de la   | 0             | 0              |
| Títulos y Valores a Corto     | 0             | 0              |
| Pasivos Diferidos a Corto     | 0             | 0              |
| Fondos y Bienes de Terceros   | 0             | 0              |
| Provisiones a Corto Plazo     | 0             | 0              |
| Otros Pasivos a Corto Plazo   | 0             | 0              |
| <b>Pasivo No Circulante</b>   | <b>0</b>      | <b>0</b>       |
| Cuentas por Pagar a Largo     | 0             | 0              |
| Documentos por Pagar a        | 0             | 0              |
| Deuda Pública a Largo Plazo   | 0             | 0              |
| Pasivos Diferidos a Largo     | 0             | 0              |
| Fondos y Bienes de Terceros   | 0             | 0              |
| Provisiones a Largo Plazo     | 0             | 0              |
| <b>HACIENDA PÚBLICA/</b>      | <b>0</b>      | <b>110,647</b> |
| <b>Hacienda</b>               | <b>0</b>      | <b>110,647</b> |
| Resultados del Ejercicio      | 0             | 86,640         |
| Resultados de Ejercicios      | 0             | 24,007         |
| Reservas                      | 0             | 0              |
| Reservas                      | 0             | 0              |
| Rectificaciones de Resultados | 0             | 0              |
| Exceso o Insuficiencia en la  | 0             | 0              |
| Resultado por Posición        | 0             | 0              |
| Resultado por Tenencia de     | 0             | 0              |

Bajo protesta de decir verdad declaramos que los Estados Financieros y sus notas, son razonablemente correctos y son responsabilidad del emisor.

J. P. JOSÉ LUIS MARTÍNEZ MARTÍNEZ  
 AUXILIAR CONTABLE  
 EL BORDO

C. F. ALFONSO GUERRERO PADILLA  
 SUBDIRECTOR ADMINISTRATIVO  
 O.B.E.

HE-GERARDO GONZÁLEZ REVERTE  
 AUTORIZO



INSTITUTO MUNICIPAL DE LA VIVIENDA  
 H. AYUNTAMIENTO 2018-2021  
 CD. VALLES, S.L.







(Pesos)  
**INSTITUTO MUNICIPAL DE VIVIENDA DE CIUDAD VALLES**

| Concepto  | Saldo Inicial<br>1 | Cargos del<br>Periodo<br>2 | Abonos del<br>Periodo<br>3 | Saldo Final<br>4=(1+2-3) |
|---|--------------------|----------------------------|----------------------------|--------------------------|
| <b>ACTIVO</b>   |                    |                            |                            |                          |
| <b>Activo Circulante</b>                                      | 309,127            | 10,169                     | 10,801                     | 308,495                  |
| Efectivo y Equivalentes                                       | 60,486             | 7,584                      | 3,154                      | 64,916                   |
| Derechos a Recibir Efectivo o Equivalentes                    | 248,641            | 2,584                      | 7,646                      | 243,579                  |
| Derechos a Recibir Bienes o Servicios                         | 0                  | 0                          | 0                          | 0                        |
| Inventarios   | 0                  | 0                          | 0                          | 0                        |
| Almacenes   | 0                  | 0                          | 0                          | 0                        |
| Estimación por Pérdida o Deterioro de Activos Circulantes     | 0                  | 0                          | 0                          | 0                        |
| Otros Activos Circulantes                                     | 0                  | 0                          | 0                          | 0                        |
| <b>Activo No Circulante</b>                                   | 63,916             | 0                          | 63,916                     | 0                        |
| Inversiones Financieras a Largo Plazo                         | 0                  | 0                          | 0                          | 0                        |
| Derechos a Recibir Efectivo o Equivalentes a Largo Plazo      | 0                  | 0                          | 0                          | 0                        |
| Bienes Inmuebles, Infraestructura y Construcciones en Proceso | 277,788            | 0                          | 0                          | 277,788                  |
| Bienes Muebles  | 0                  | 0                          | 0                          | 0                        |
| Activos Intangibles   | 0                  | 0                          | 0                          | 0                        |
| Depreciación, Deterioro y Amortización Acumulada de Bienes    | -213,873           | 0                          | 63,916                     | -277,788                 |
| Activos Diferidos   | 0                  | 0                          | 0                          | 0                        |
| Estimación por Pérdida o Deterioro de Activos no Circulantes  | 0                  | 0                          | 0                          | 0                        |
| Otros Activos no Circulantes                                  | 0                  | 0                          | 0                          | 0                        |
| <b>TOTAL DEL ACTIVO</b>                                       | <b>373,042</b>     | <b>10,169</b>              | <b>74,716</b>              | <b>308,495</b>           |

Bajo protesta de decir verdad declaramos que los Estados Financieros y sus Notas son razonablemente correctos y responsabilidad del emisor.

Bajo protesta de decir verdad declaramos que los Estados Financieros y sus notas, son razonablemente correctos y son responsabilidad del emisor.

LIC. GERARDO GONZALEZ REVERTE  
 DIRECTOR DE INMUVI  
 AUTORIZO

C.P. ALFONSO GUERRERO PADILLA  
 SUBDIRECTOR ADMINISTRATIVO

C.P. JOSE LUIS MARTINEZ MARTINEZ  
 AUXILIAR CONTABLE  
 ELABORO



INSTITUTO MUNICIPAL DE LA VIVIENDA  
 M. AYUNTAMIENTO 2018-2021  
 CD. VALLES, SLP

Notas a los Estados Financieros / Notas de Desglose  
 Notas al Estado de Situación Financiera  
 Activo  
 Efectivo y Equivalentes

INSTITUTO MUNICIPAL DE VIVIENDA DE CIUDAD VALLES


Fondos con Afectación Específica

| Cuenta    | Nombre de la cuenta        | Tipo      | Monto            |
|-----------|----------------------------|-----------|------------------|
| 563980795 | APORTACION DE SOLICITANTES | CORRIENTE | 17,565.47        |
| 861332737 | APORTACION DE SOLICITANTES | CORRIENTE | 11,113.39        |
| 502187191 | APORTACION DE SOLICITANTES | INVERSION | 36,237.11        |
|           | <b>Total</b>               |           | <b>64,915.97</b> |

Inversiones financieras

| Cuenta    | Nombre de la cuenta | Tipo      | Monto            | Clasificación a corto y largo plazo |                  |                          |                  |
|-----------|---------------------|-----------|------------------|-------------------------------------|------------------|--------------------------|------------------|
|           |                     |           |                  | Menor a 90 días                     | Menor a 180 días | Menor o igual a 365 días | Mayor a 365 días |
| 502187191 | INVERSION           | INVERSION | 36,237.11        | X                                   |                  |                          |                  |
|           | <b>Total</b>        |           | <b>36,237.11</b> |                                     |                  |                          |                  |

Bajo protesta de decir verdad declaramos que los Estados Financieros y sus notas, son razonablemente correctos y son responsabilidad del emisor.

  
 L.C. GERARDO GONZALEZ REVERTE  
 DIRECTOR DE INMUVI  
 AUTORIZO

  
 C.P. JOSE LUIS MARTINEZ MARTINEZ  
 AUXILIAR CONTABLE  
 ELABORO

  
 C.P. ALFONSO GUERRERO PADILLA  
 SUBDIRECTOR ADMINISTRATIVO  
 Vo.Bo.



**INSTITUTO MUNICIPAL DE LA VIVIENDA DE CIUDAD VALLES, S.L.P.**  
 H. AYUNTAMIENTO 2018-2021  
 CD. VALLES, S.L.P.



Notas a los Estados Financieros / Notas de Desglose  
 Notas al Estado de Situación Financiera

Activo  
 Inversiones Financieras

INSTITUTO MUNICIPAL DE VIVIENDA DE CIUDAD VALLES

Fideicomisos, Mandatos y Contratos Análogos

| Cuenta | Nombre de la cuenta | Monto | Tipo | Características | Nombre del Fideicomiso | Objeto del Fideicomiso |
|--------|---------------------|-------|------|-----------------|------------------------|------------------------|
|        | NO APLICA           |       |      |                 |                        |                        |
|        |                     |       |      |                 |                        |                        |
|        |                     |       |      |                 |                        |                        |
|        |                     |       |      |                 |                        |                        |
|        |                     |       |      |                 |                        |                        |
| Total: |                     | 0.00  |      |                 |                        |                        |

Bajo protesta de decir verdad declaramos que los Estados Financieros y sus notas, son razonablemente correctos y son responsabilidad del emisor.

LIC. GERARDO GONZALEZ REVERTE  
 DIRECTOR DE INMUVI  
 AUTORIZO

C.P. JOSE LUIS MARTINEZ MARTINEZ  
 AUXILIAR CONTABLE  
 ELABORO

C.P. ALONSO GUERRERO PADILLA  
 SUBDIRECTOR ADMINISTRATIVO  
 Vo.Bo.



INSTITUTO MUNICIPAL  
 DE LA VIVIENDA  
 H. AYUNTAMIENTO 2018-2021  
 CD. VALLES, S.L.P.

Notas a los Estados Financieros / Notas de Desglose  
Notas al Estado de Situación Financiera  
Activo  
Inversiones Financieras (Fideicomisos)

**INSTITUTO MUNICIPAL DE VIVIENDA DE CIUDAD VALLES**

**Participaciones y Aportaciones de Capital**

| Cuenta | Nombre de la cuenta | Monto | Tipo | Ente público |
|--------|---------------------|-------|------|--------------|
|        | NO APLICA           |       |      |              |
|        |                     |       |      |              |
|        |                     |       |      |              |
|        |                     |       |      |              |
|        |                     |       |      |              |
|        |                     |       |      |              |
|        |                     |       |      |              |
|        |                     |       |      |              |
|        |                     |       |      |              |
|        |                     |       |      |              |
|        | Total               | 0.00  |      |              |


Bajo protesta de decir verdad declaramos que los Estados Financieros y sus notas, son razonablemente correctos y son responsabilidad del emisor.

  
**LIC. GERARDO GONZALEZ REVERTE**  
DIRECTOR DE INMUVI  
AUTORIZO



  
**C.P. JOSE LUIS MARTINEZ MARTINEZ**  
AJXILLAR CONTABLE  
ELABORO

**INSTITUTO MUNICIPAL DE LA VIVIENDA**  
H. AYUNTAMIENTO 2018-2021  
CD. VALLES, S.L.P.

  
**C.P. ALFONSO GUERRERO PADILLA**  
SUBDIRECTOR ADMINISTRATIVO  
Vc.Bo.

Notas a los Estados Financieros / Notas de Desglose  
 Notas al Estado de Situación Financiera  
 Activo  
 Bienes Muebles, Inmuebles e Intangibles

INSTITUTO MUNICIPAL DE VIVIENDA DE CIUDAD VALLES

Bienes Muebles e Inmuebles

| Cuenta | Nombre de la Cuenta | Monto de Depreciación | Acumulada | Procedimiento | Características |
|--------|---------------------|-----------------------|-----------|---------------|-----------------|
|        | NO APLICA           |                       |           |               |                 |
|        |                     |                       |           |               |                 |
|        |                     |                       |           |               |                 |

| Cuenta                        | Nombre de la Cuenta | Saldo Inicial del Ejercicio | Saldo Final del Ejercicio | Flujo | Criterio |
|-------------------------------|---------------------|-----------------------------|---------------------------|-------|----------|
| <b>Activos Intangibles</b>    |                     |                             |                           |       |          |
|                               |                     |                             |                           |       |          |
|                               |                     |                             |                           |       |          |
|                               |                     |                             |                           |       |          |
| <b>Activos Diferidos</b>      |                     |                             |                           |       |          |
|                               |                     |                             |                           |       |          |
|                               |                     |                             |                           |       |          |
| <b>Amortización Acumulada</b> |                     |                             |                           |       |          |
|                               |                     |                             |                           |       |          |
|                               |                     |                             |                           |       |          |
|                               | <b>Total:</b>       | 0.00                        | 0.00                      | 0.00  |          |

Bajo protesta de decir verdad declaramos que los Estados Financieros y sus notas, son razonablemente correctos y son responsabilidad del emisor.

LIC. GERARDO GONZALEZ REVERTE  
 DIRECTOR DE INMUVI  
 AUTORIZO



C.P. JOSE LUIS MARTINEZ MARTINEZ  
 AUXILIAR CONTABLE  
 ELABORO

**INSTITUTO MUNICIPAL DE LA VIVIENDA**  
 H. AYUNTAMIENTO 2019-2021  
 CD. VALLES, S.L.P.

C.P. ALFONSO GUERRERO PADILLA  
 SUBDIRECTOR ADMINISTRATIVO  
 Va.Bo.

Notas a los Estados Financieros / Notas de Desglose  
 Notas al Estado de Situación Financiera  
 Activo  
 Estimaciones y Deterioros

Anexo C-12

INSTITUTO MUNICIPAL DE VIVIENDA DE CIUDAD VALLES

Texto y Formato Libre

| Cuenta              | Criterios para la Determinación de las Estimaciones | Observaciones |
|---------------------|---|---------------|
| NO APLICA           |   |               |
|                     |   |               |
|                     |   |               |
|                     |   |               |
| (especificar otras) |   |               |

Bajo protesta de decir verdad declaramos que los Estados Financieros y sus notas, son razonablemente correctos y son responsabilidad del emisor.

  
LIC. GERARDO GONZALEZ REVERTE  
 DIRECTOR DE INMUVI  
 AUTORIZO



  
C.P. JOSE LUIS MARTINEZ MARTINEZ  
 AUXILIAR CONTABLE  
 ELABORÓ

**INSTITUTO MUNICIPAL DE LA VIVIENDA**  
**M. AYUNTAMIENTO 2010-2024**  
**CD. VALLES, S.L.P.**

  
C.H. ALFONSO GUERRERO PADILLA  
 SUBDIRECTOR ADMINISTRATIVO  
 Vo.Bc.





Notas a los Estados Financieros / Notas de Desglose  
 Notas al Estado de Situación Financiera  
 Activo  
 Antigüedad de saldos de las cuentas y documentos por cobrar  
**INSTITUTO MUNICIPAL DE VIVIENDA DE CIUDAD VALLES**

| Cuenta | Nombre de la cuenta              | Saldo al 31 de diciembre de 2017 | Antigüedad      |                  |                     |                  | Facibilidad de cobro |
|--------|----------------------------------|----------------------------------|-----------------|------------------|---------------------|------------------|----------------------|
|        |                                  |                                  | Menor a 90 días | Menor a 180 días | Menor o igual a 365 | Mayor a 365 días |                      |
| 1122   | CUENTAS POR COBRAR A CORTO PLAZO | 243,000.00                       |                 |                  |                     | X                |                      |
| 1123   | DEUDORES DIVERSOS                | 5,579.00                         |                 | <                |                     | X                |                      |
|        | <b>Total</b>                     | <b>248,579.00</b>                |                 |                  |                     |                  |                      |

Bajo protesta de decir verdad declaramos que los Estados Financieros y sus notas, son razonablemente correctos y son responsabilidad del emisor.

**LIC. GERARDO GONZALEZ REVERTE**  
 DIRECTOR DE INMUVI  
 AUTORIZÓ

**C.P. JOSE LUIS MARTINEZ MARTINEZ**  
 AUXILIAR CONTABLE  
 ELABORO



**INSTITUTO MUNICIPAL DE LA VIVIENDA**  
 R. AUNTAMIENTO 2018-2021  
 CD. VALLES, S.L.P.

**C.P. ALFONSO GUERRERO PADILLA**  
 SUBDIRECTOR ADMINISTRATIVO  
 Vo.Bo.

Notas a los Estados Financieros / Notas de Desglose  
 Notas al Estado de Situación Financiera  
**Pasivo**  
 Antigüedad de saldos de las cuentas y documentos por pagar  
**INSTITUTO MUNICIPAL DE VIVIENDA DE CIUDAD VALLES**

| Cuenta | Nombre de la cuenta | Saldo al 31 de diciembre de 2018 | Antigüedad      |                  |                     |                  |  | Facibilidad de pago |
|--------|---------------------|----------------------------------|-----------------|------------------|---------------------|------------------|--|---------------------|
|        |                     |                                  | Menor a 90 días | Menor a 180 días | Menor o igual a 365 | Mayor a 365 días |  |                     |
|        | NO APLICA           |                                  |                 |                  |                     |                  |  |                     |
|        |                     |                                  |                 |                  |                     |                  |  |                     |
|        |                     |                                  |                 |                  |                     |                  |  |                     |
|        |                     |                                  |                 |                  |                     |                  |  |                     |
|        |                     |                                  |                 |                  |                     |                  |  |                     |
|        |                     |                                  |                 |                  |                     |                  |  |                     |
|        | <b>Total</b>        |                                  | <b>0.00</b>     |                  |                     |                  |  |                     |

Bajo protesta de decir verdad declaramos que los Estados Financieros y sus notas, son razonablemente correctos y son responsabilidad del emisor.

**LIC. GERARDO GONZALEZ REVERTE**  
 DIRECTOR DE INMUVI  
 AUTORIZÓ

**C.P. JOSÉ LUIS MARTÍNEZ MARTÍNEZ**  
 AUXILIAR CONTABLE  
 ELABORÓ

**C.P. ALFONSO GUERRERO PADILLA**  
 SUBDIRECTOR ADMINISTRATIVO  
 Vo.Bo.



**INSTITUTO MUNICIPAL DE LA VIVIENDA**  
 AYUNTAMIENTO 2018-2021  
 CD. VALLES, S.L.P.





Notas a los Estados Financieros / Notas de Desglose  
 Notas al Estado de Actividades  
 Ingresos de Gestión

Anexo C-18

INSTITUTO MUNICIPAL DE VIVIENDA DE CIUDAD VALLES

| Cuenta | Nombre de la cuenta | Monto | Naturaleza | Características |
|--------|---------------------|-------|------------|-----------------|
|        | NO APLICA           |       |            |                 |
|        |                     |       |            |                 |
|        |                     |       |            |                 |
|        |                     |       |            |                 |
|        | Total               | 0.00  |            |                 |

Bajo protesta de decir verdad declaramos que los Estados Financieros y sus notas, son razonablemente correctos y son responsabilidad del emisor.

\_\_\_\_\_  
 LIC. GERARDO GONZALEZ REVERTE  
 DIRECTOR DE INMUVI  
 AUTORIZO

\_\_\_\_\_  
 C.P. JOSE LUIS MARTINEZ MARTINEZ  
 AUXILIAR CONTABLE  
 ELABORO

  
 C.P. ALFONSO GUERRERO PADILLA  
 SUBDIRECTOR ADMINISTRATIVO  
 Vo.Bo.



**INSTITUTO MUNICIPAL DE LA VIVIENDA**  
 H. AYUNTAMIENTO 2018-2021  
 CD. VALLES, S.L.P.

Notas a los Estados Financieros / Notas de Desglose  
 Notas al Estado de Actividades  
 Otros Ingresos y Beneficios

Anexo C-19

INSTITUTO MUNICIPAL DE VIVIENDA DE CIUDAD VALLES

| Cuenta | Nombre de la cuenta | Tipo | Naturaleza | Características |
|--------|---------------------|------|------------|-----------------|
|        | NO APLICA           |      |            |                 |
|        |                     |      |            |                 |
|        |                     |      |            |                 |
|        |                     |      |            |                 |
|        | Total               |      | 0.00       |                 |

Bajo protesta de decir verdad declaramos que los Estados Financieros y sus notas, son razonablemente correctos y son responsabilidad del emisor.

**LIC. GERARDO GONZALEZ REVERTE**  
 DIRECTOR DE INMUVI  
 AUTORIZO

**C.P. JOSE LUIS MARTINEZ MARTINEZ**  
 AUXILIAR CONTABLE  
 ELABORO

**C.P. ALFONSO GUERRERO PADILLA**  
 SUBDIRECTOR ADMINISTRATIVO  
 Vo.Bo.



**INSTITUTO MUNICIPAL DE LA VIVIENDA**  
 H. AYUNTAMIENTO 2019-2021  
 CD. VALLES, S.L.P.





Notas a los Estados Financieros / Notas de Desglose  
 Notas al Estado de Variación en la Hacienda Pública  
 Modificaciones al Patrimonio Contribuido

INSTITUTO MUNICIPAL DE VIVIENDA DE CIUDAD VALLES

| Cuenta | Nombre de la cuenta | Saldo Inicial | Saldo Final | Modificación | Tipo | Naturaleza |
|--------|---------------------|---------------|-------------|--------------|------|------------|
|        | NO APLICA           |               |             |              |      |            |
|        |                     |               |             |              |      |            |
|        |                     |               |             |              |      |            |
|        |                     |               |             |              |      |            |
|        | Total               | 0.00          |             |              |      |            |

Bajo protesta de decir verdad declaramos que los Estados Financieros y sus notas, son razonablemente correctos y son responsabilidad del emisor.

LIC. GERARDO GONZALEZ REVERTE  
 DIRECTOR DE INMUVI  
 AUTORIZO

C.P. JOSE LUIS MARTINEZ MARTINEZ  
 AUXILIAR CONTABLE  
 ELABORO

C.P. ALFONSO GUERRERO PADILLA  
 SUBDIRECTOR ADMINISTRATIVO  
 Vo.Bo.



**INSTITUTO MUNICIPAL DE LA VIVIENDA**  
 H. AYUNTAMIENTO 2018-2024  
 CD. VALLES, SLP.

**Notas a los Estados Financieros / Notas de Desglose  
 Notas al Estado de Variación en la Hacienda Pública  
 Modificaciones al Patrimonio Generado**

Anexo C-22

**INSTITUTO MUNICIPAL DE VIVIENDA DE CIUDAD VALLES**

| Cuenta | Nombre de la cuenta | Saldo Inicial | Saldo Final | Modificación | Tipo | Naturaleza |
|--------|---------------------|---------------|-------------|--------------|------|------------|
|        | NO APLICA           |               |             |              |      |            |
|        |                     |               |             |              |      |            |
|        |                     |               |             |              |      |            |
|        |                     |               |             |              |      |            |
|        | <b>Total</b>        |               | <b>0.00</b> |              |      |            |

Bajo protesta de decir verdad declaramos que los Estados Financieros y sus notas, son razonablemente correctos y son responsabilidad del emisor.

**LIC. GERARDO GONZALEZ REVERTE**  
 DIRECTOR DE INMUVI  
 AUTORIZÓ

**C.F. JOSE LUIS MARTINEZ MARTINEZ**  
 AUXILIAR CONTABLE  
 ELABORÓ

*(Firma)*  
**C.P. ALFONSO GUERRERO PADILLA**  
 SUBDIRECTOR ADMINISTRATIVO  
 Vo.Bo.



**INSTITUTO MUNICIPAL DE LA VIVIENDA**  
 H. AYUNTAMIENTO 2818-2024  
 CD. VALLES, S.L.P.

Notas a los Estados Financieros / Notas de Desglose  
 Notas al Estado de Flujos de Efectivo  
 Efectivo y Equivalentes  
 Flujo de Efectivo

Anexo C-23

INSTITUTO MUNICIPAL DE VIVIENDA DE CIUDAD VALLES

| Cuenta   | Concepto  | 2018             | 2017      |
|--|---|------------------|-----------|
| <b>Efectivo en bancos - Tesorería</b>          |   |                  |           |
|  | FLUJOS DE EFECTIVO POR ACTIVIDADES DE INVERSION | 64,915.97        | 60,485.80 |
| <b>Efectivo en bancos - Dependencias</b>       |   |                  |           |
|  |   |                  |           |
| <b>Inversiones Temporales (hasta 3 meses)</b>  |   |                  |           |
|  |   |                  |           |
| <b>Fondos con afectación específica</b>        |   |                  |           |
|  |   |                  |           |
| <b>Depósitos de Fondos de Terceros y otros</b> |   |                  |           |
|  |   |                  |           |
|  | <b>Total efectivo y equivalentes</b>            | <b>64,915.97</b> |           |

Bajo protesta de decir verdad declaramos que los Estados Financieros y sus notas, son razonablemente correctos y son responsabilidad del emisor.

LIC. GERARDO GONZALEZ REVERTE  
 DIRECTOR DE INMUVI  
 AUTORIZO  
 C.P. ALFONSO GUERRERO PADILLA  
 SUBDIRECTOR ADMINISTRATIVO  
 Vo.Bo.

C.P. JOSE LUIS MARTINEZ MARTINEZ  
 AUXILIAR CONTABLE  
 ELABORÓ



**INSTITUTO MUNICIPAL DE LA VIVIENDA DE CIUDAD VALLES**  
 H. AYUNTAMIENTO  
 CD. VALLES, SL

Notas a los Estados Financieros / Notas de Desglose  
 Notas al Estado de Flujos de Efectivo

Detalle de las adquisiciones de bienes muebles e inmuebles realizadas durante el ejercicio 2018

INSTITUTO MUNICIPAL DE VIVIENDA DE CIUDAD VALLES

| Bienes Muebles               |                              | NO APLICA            |                               |                                       |               |                                |
|------------------------------|------------------------------|----------------------|-------------------------------|---------------------------------------|---------------|--------------------------------|
| Número de la cuenta contable | Nombre de la cuenta contable | Fecha de adquisición | Descripción de la adquisición | Costo total del bien mueble adquirido | Uso o destino | Importe pagado en el ejercicio |
|                              |                              |                      |                               |                                       |               |                                |
|                              |                              |                      |                               |                                       |               |                                |
|                              |                              |                      |                               |                                       |               |                                |

| Bienes Inmuebles             |                              | NO APLICA            |                                    |   |                    |                                |
|------------------------------|------------------------------|----------------------|------------------------------------|---|--------------------|--------------------------------|
| Número de la cuenta contable | Nombre de la cuenta contable | Fecha de adquisición | Descripción del inmueble adquirido | Costo total del bien inmueble adquirido | Ubicación del bien | Importe pagado en el ejercicio |
|                              |                              |                      |                                    |   |                    |                                |
|                              |                              |                      |                                    |   |                    |                                |
|                              |                              |                      |                                    |   |                    |                                |

Bajo protesta de decir verdad declaramos que los Estados Financieros y sus notas, son razonablemente correctos y son responsabilidad del emisor.

LIC. GERARDO GONZALEZ REVERTE  
 DIRECTOR DE INMUVI  
 AUTORIZO


C.P. JOSE LUIS MARTINEZ MARTINEZ  
 AUXILIAR CONTABLE  
 ELABORO

C.P. ALFONSO GUERRERO PADILLA  
 SUBDIRECTOR ADMINISTRATIVO  
 Vo.Bc.



**INSTITUTO MUNICIPAL DE LA VIVIENDA**  
 H. AYUNTAMIENTO 2018-2021  
 CD. VALLES, S.L.P.

**INSTITUTO MUNICIPAL DE LA VIVIENDA DE LA VIVIENDA**  
**H. AYUNTAMIENTO 2018-2021**  
**CD. VALLES, S.L.P.**



**C.P. JOSE LUIS MARTINEZ MARTINI**  
**AUXILIAR CONTABLE**  
**ELABORO**

**LIC. GERARDO GONZALEZ REVERTE**  
**DIRECTOR DE INMUVI**  
**AUTORIZO**

**C.P. ALFONSO GUERRERO PADILLA**  
**SUBDIRECTOR ADMINISTRATIVO**  
**Vo.Bo.**

Bajo protesta de decir verdad declaramos que los Estados Financieros y sus notas, son razonablemente correctos y son responsabilidad del emisor.

| 2018   | 2017      |
|--|-----------|
| Ahorro/Desahorro antes de rubros Extraordinarios               | 24,007.10 |
| Movimientos de partidas (o rubros) que no afectan al efectivo. |           |
| Depreciación   | 13,232.47 |
| Amortización   | X         |
| Incrementos en las provisiones                                 | X         |
| Incremento en inversiones producido por revaluación            | (X)       |
| Ganancia/pérdida en venta de propiedad, planta y equipo        | (X)       |
| Incremento en cuentas por cobrar                               | (X)       |
| Partidas extraordinarias                                       | (X)       |
|  | 23,055.69 |

INSTITUTO MUNICIPAL DE VIVIENDA DE CIUDAD VALLES

Notas a los Estados Financieros / Notas de Desglose  
 Notas al Estado de Flujos de Efectivo  
 Conciliación de los Flujos de Efectivo Netos de las Actividades de Operación y la cuenta de Ahorro/Desahorro  
 antes de Rubros Extraordinarios

Notas a los Estados Financieros / Notas de Desglose  
 Conciliación entre los ingresos presupuestarios y contables  
 Correspondiente del 01 DE NERO AL 31 DE DICIEMBRE DEL 2018

(Cifras en pesos)

NO APLICA

INSTITUTO MUNICIPAL DE VIVIENDA DE CIUDAD VALLES

|  |  |    |   |
|--|--|----|---|
| <b>1. Ingresos Presupuestarios</b>                               |  | \$ | - |
| <b>2. Más ingresos contables no presupuestarios</b>              |  | \$ | - |
| Incremento por variación de inventarios                          |  |    |   |
| Disminución del exceso de estimaciones por pérdida o deterioro u |  |    |   |
| Disminución del exceso de provisiones                            |  |    |   |
| Otros ingresos y beneficios varios                               |  |    |   |
| Otros ingresos contables no presupuestarios                      |  |    |   |
| <b>3. Menos ingresos presupuestarios no contables</b>            |  | \$ | - |
| Productos de capital   |  |    |   |
| Aprovechamientos capital   |  |    |   |
| Ingresos derivados de financiamientos                            |  |    |   |
| Otros Ingresos presupuestarios no contables                      |  |    |   |
| <b>4. Ingresos Contables (4 = 1 + 2 - 3)</b>                     |  | \$ | - |

Bajo protesta de decir verdad declaramos que los Estados Financieros y sus notas, son razonablemente correctos y son responsabilidad del emisor.

**LC. GERARDO GONZALEZ REVERTE**  
 DIRECTOR DE INMUVI  
 AUTORIZO

**C.P. JOSE LUIS MARTINEZ MARTINEZ**  
 AUXILIAR CONTABLE  
 ELABORO

**C.P. ALFONSO GUERRERO PADILLA**  
 SUBDIRECTOR ADMINISTRATIVO  
 Vo.Bo.



**INSTITUTO MUNICIPAL DE LA VIVIENDA**  
 H. AYUNTAMIENTO 2018-2021  
 CD. VALLES, S.L.P.

Notas a los Estados Financieros / Notas de Desglose  
 Conciliación entre los Egresos Presupuestarios y los Gastos Contables  
 Correspondiente del 01 DE NERO AL 31 DE DICIEMBRE DEL 2018  
 (Cifras en pesos)

NO APLICA  
 INSTITUTO MUNICIPAL DE VIVIENDA DE CIUDAD VALLES

|  |   |      |
|--|---|------|
| <b>1. Total de egresos (presupuestarios)</b>         |   | \$ - |
| <b>2. Menos egresos presupuestarios no contables</b> |   | \$ - |
|  | Mobiliario y equipo de administración   |      |
|  | Mobiliario y equipo educativo y recreativo  |      |
|  | Equipo e instrumental médico y de laboratorio                                     |      |
|  | Vehículos y equipo de transporte  |      |
|  | Equipo de defensa y seguridad   |      |
|  | Maquinaria, otros equipos y herramientas  |      |
|  | Activos biológicos  |      |
|  | Bienes inmuebles  |      |
|  | Activos intangibles   |      |
|  | Obra pública en bienes propios  |      |
|  | Acciones y participaciones de capital   |      |
|  | Compra de títulos y valores   |      |
|  | Inversiones en fideicomisos, mandatos y otros análogos                            |      |
|  | Provisiones para contingencias y otras erogaciones especiales                     |      |
|  | Amortización de la deuda pública  |      |
|  | Adeudos de ejercicios fiscales anteriores (ADEFAS)                                |      |
|  | Otros Egresos Presupuestales No Contables   |      |
| <b>3. Más gastos contables no presupuestales</b>     |   | \$ - |
|  | Estimaciones, depreciaciones, deterioros, obsolescencia y amortizaciones          |      |
|  | Provisiones   |      |
|  | Disminución de inventarios  |      |
|  | Aumento por insuficiencia de estimaciones por pérdida o deterioro u obsolescencia |      |
|  | Aumento por insuficiencia de provisiones  |      |
|  | Otros Gastos  |      |
|  | Otros Gastos Contables No Presupuestales  |      |
| <b>4. Total de Gasto Contable (4 = 1 - 2 + 3)</b>    |   | \$ - |

Bajo protesta de decir verdad declaramos que los Estados Financieros y sus notas, son razonablemente correctos y son responsabilidad del emisor.

**C.P. JOSE LUIS MARTINEZ MARTINEZ**  
 AUXILIAR CONTABLE  
 ELABORÓ



**INSTITUTO MUNICIPAL DE LA VIVIENDA DE CIUDAD VALLES, S.L.P.**  
 H. AYUNTAMIENTO 2018-2021

**LIC. GERARDO GONZALEZ REVERTE**  
 DIRECTOR DE INMUVI  
 AUTORIZÓ

**C.P. ALFONSO GUERRERO PADILLA**  
 SUBDIRECTOR ADMINISTRATIVO  
 Vo.Bo.

Notas a los Estados Financieros

Notas de Memoria (Cuentas de Orden)

Las cuentas de orden se utilizan para registrar movimientos de valores que no afectan o modifican el balance del ente contable, sin embargo, su incorporación en libros es necesaria con fines de recordatorio contable, de control y en general sobre los aspectos administrativos, o bien para consignar sus derechos o responsabilidades contingentes que puedan o no presentarse en el futuro.

Las cuentas que se manejan para efectos de este documento son las siguientes:

A) Contables:

Valores

Los valores en custodia de instrumentos prestados a formadores de mercado e instrumentos de crédito recibidos en garantía de los formadores de mercado u otros.

Emisión de obligaciones

Por tipo de emisión de instrumento: monto, tasa y vencimiento.

Avales y garantías

No obstante, las cuentas de Avales y Garantías y la de Juicios que se encuentran clasificadas como cuentas de orden se pueden reconocer como pasivos contingentes dada la naturaleza de las operaciones que realizan los entes públicos.

Juicios

Como ejemplos de juicios se tienen de forma enunciativa y no limitativa: civiles, penales, fiscales, agrarios, administrativos, ambientales, laborales, mercantiles y procedimientos arbitrales.

Contratos para inversión

Los contratos firmados de construcciones por tipo de contrato.

Mediante Proyectos para

Prestación de Servicios (PPS) y

similares

Cuentas por cobrar a cargo de: El monto de las cuentas por cobrar (rezago) a cargo de los usuarios, por los servicios que les prestó el organismo de agua potable, o bien, usuarios de los servicios de agua por el impuesto predial pendiente de pagar a cargo de los contribuyentes. Deberán señalar que gestiones de cobro se implementaron para la recuperación de los saldos pendientes.

predial

| \$                     | \$                             | \$                                   | \$                               |
|------------------------|--------------------------------|--------------------------------------|----------------------------------|
| Saldo al 31 enero 2018 | Monto por cobrar del ejercicio | Monto recaudado durante el ejercicio | Saldo al 31 de diciembre de 2018 |
| -                      | -                              | -                                    | -                                |

Nota: Se deberá anexar en medio magnético, en formato de usuarios o contribuyentes con adeudo, el cual deberá señalar por lo menos: clave o número de control, nombre, ubicación o domicilio, clasificación (doméstico, comercial, etc.), periodo de adeudo y/o antigüedad, y monto del adeudo, compuesto por el importe de los impuestos o derechos, actualización, multas, recargos, otros cargos, y el total.

Bienes donados con motivo de nuevos desarrollos habitacionales

| Descripción  | Nombre o denominación del donante | Documento fuente* | Monto | Estatus |
|--|-----------------------------------|-------------------|-------|---------|
| * Carta de facilidad o convenio firmado con el fraccionador. |                                   |                   |       |         |

Bienes concesionados o en comodato

Se informará, de manera agrupada, en las notas a los Estados Financieros las cuentas de orden contables y cuentas de orden presupuestario.

B) Presupuestales:

NOTAS DE MEMORIA

| Cuenta                    | Nombre de la Cuenta             | Saldo Inicial | Saldo Final   | Fuajo    |
|---------------------------|---------------------------------|---------------|---------------|----------|
| 8110-00-0000-00-0000-0000 | LEY DE INGRESOS ESTIMADA        | 37,840,821.00 | 37,840,821.00 | 0.00     |
| 8120-00-0000-00-0000-0000 | LEY DE INGRESOS POR EJECUTAR    | 37,840,821.00 | 37,840,821.00 | 0.00     |
| 8130-00-0000-00-0000-0000 | LEY DE INGRESOS MODIFICADA      | 0.00          | 2,585.00      | 2,585.00 |
| 8140-00-0000-00-0000-0000 | LEY DE INGRESOS DEVENGADA       | 0.00          | 0.00          | 0.00     |
| 8150-00-0000-00-0000-0000 | LEY DE INGRESOS RECAUDADA       | 0.00          | 2,585.00      | 2,585.00 |
| 8210-00-0000-00-0000-0000 | PRESUPUESTO DE EGRESOS APROBADO | 37,840,821.00 | 37,840,821.00 | 0.00     |



|                           |                                    |                |                |          |
|---------------------------|------------------------------------|----------------|----------------|----------|
| 8220-00-0000-00-0000-0000 | PRESUPUESTO DE EGRESOS POR EJERCER | 37,840,821.00  | 37,840,821.00  | 0.00     |
| 8230-00-0000-00-0000-0000 | PRESUPUESTO DE EGRESOS MODIFICADO  | 0.00           | 0.00           | 0.00     |
| 8240-00-0000-00-0000-0000 | PRESUPUESTO COMPROMETIDO           | 0.00           | 0.00           | 0.00     |
| 8250-00-0000-00-0000-0000 | PRESUPUESTO DEVENGADO              | 0.00           | 0.00           | 0.00     |
| 8260-00-0000-00-0000-0000 | PRESUPUESTO DE EGRESOS EJERCIDO    | 0.00           | 0.00           | 0.00     |
| 8270-00-0000-00-0000-0000 | PRESUPUESTO DE EGRESOS PAGADO      | 0.00           | 2,585.00       | 2,585.00 |
| ...                       | ...                                | 151,363,284.00 | 151,371,039.00 | 7,755.00 |
|                           | <b>TOTAL</b>                       |                |                |          |

Bajo protesta de decir verdad declaramos que los Estados Financieros y sus notas son correctos, verídicos y son responsabilidad del emisor.

**C.P. JOSE LUIS MARTINEZ MARTINEZ**  
 AUXILIAR CONTABLE  
 ELABORO



**INSTITUTO MUNICIPAL DE LA VIVIENDA**  
 H. AYUNTAMIENTO 2018-2021  
 CD. VALLES, S.L.P.

**LIC. GERARDO GONZALEZ REVERTE**  
 DIRECTOR DE INMUVI  
 AUTORIZO

**C.P. ALFONSO GUERRERO PADILLA**  
 SUBDIRECTOR ADMINISTRATIVO  
 Vo.Bo.

NOTAS DE GESTIÓN ADMINISTRATIVA

INFORME DEL 1 DE ENERO AL 31 DE DICIEMBRE DE 2018

Instituto Municipal de la Vivienda de Ciudad Valles S.L.P.

**1. Introducción:**

Breve descripción de las actividades principales del Instituto.  
Promover, proyectar y construir viviendas económicas, tanto en zonas urbanas como rurales.  
Promover fraccionamientos populares, obras de urbanización, comunicación y saneamiento.  
Vender viviendas a bajo costo que sean destinadas a satisfacer las necesidades habitacionales  
de grupos y personas económicamente débiles.

**2. Panorama Económico y Financiero:**

Se informará sobre las principales condiciones económico-financieras bajo las cuales el municipio estuvo operando; y las cuales influyeron en la toma de decisiones de la administración municipal.  
No se cuenta con un techo financiero.

**3. Autorización e Historia:**

Se informará sobre:

**a) Fecha de creación del Municipio:**

El INMUVI de Ciudad Valles, fue creado mediante Decreto 103 el 22 de Junio de 2004, por la  
Quincuagésima Séptima Legislatura Constitucional del Estado Libre y Soberano de San Luis  
Potosí.

**b) Principales cambios en su estructura durante el ejercicio 2017.**

No hubo cambios en el organigrama administrativo, sin embargo, están vacantes los principales  
puestos, como lo son el Comisario Público, como órgano de vigilancia, las subdirecciones,  
Administrativa, Técnica, de Promoción y Jurídica.

**4. Organización y Objeto Social:**

Se informará sobre:

- a) Objeto social.  
Este Instituto tiene como objeto, ejecutar sus programas de acuerdo a los objetivos, atribuciones, fines y metas considerados en la Ley, el Decreto 103, el Reglamento Interno, el Plan Municipal de Desarrollo, en base a los Programas Federales, Estatales y en las políticas y prioridades que establezca el Consejo de Administración.

- b) Principales actividades.  
Crear un padrón de Solicitantes, para que en base a este Padrón el Comité de Adquisiciones, establezca un parámetro de selección a los posibles beneficiarios de programas de adquisición o de ampliación de vivienda.  
c) Régimen Jurídico que le es aplicable. (Forma como está dado de alta el municipio ante la Secretaría de Hacienda y Crédito Público).  
Personas Morales con Fines no Lucrativos.

- d) Consideraciones fiscales del municipio: obligaciones fiscales (revelar el tipo de contribuciones que esté obligado a pagar o retener).  
Su actividad económica es Actividades administrativas municipales de Instituciones de bienestar social y su única obligación fiscal es, Declaración informativa mensual de Proveedores.

- e) Estructura organizacional básica. - Se anexa organigrama vigente del Instituto.

- f) Fideicomisos, mandatos y analogos de los cuales es fideicomitente o fideicomisario.  
No aplica.

**5. Bases de Preparación de los Estados Financieros:**

Se informará sobre:

- a) Se ha observado la normatividad emitida por el CONAC y las disposiciones legales aplicables: SI ( X ) No ( )  
Comentarios:

- b) La normatividad aplicada para el reconocimiento, valuación y revelación de los diferentes rubros de la información financiera, así como las bases de medición utilizadas para la elaboración de los estados financieros; por ejemplo: costo histórico, valor de realización, valor razonable, valor de recuperación o cualquier otro método empleado y los criterios de aplicación de los mismos.  
La referencia básica para su aplicabilidad, se basa en lo que establece la Ley General de Contabilidad Gubernamental.

- c) Postulados básicos.

Se han aplicado los Postulados Básicos de Contabilidad Gubernamental conforme al Acuerdo emitido por la CONA SI

f) Provisiones: objetivo de su creación, monto y plazo:

e) Beneficios a empleados: revelar el cálculo de la reserva actuarial, valor presente de los ingresos esperados comparado con el valor presente de la estimación de gastos tanto de los beneficiarios actuales como futuros.  
El pago de la nómina y prestaciones laborales, los realiza el departamento de nóminas del Municipio de Ciudad Valles, por lo tanto este Instituto, no está en posibilidad de realizar los cálculos actuariales.

d) Sistema y método de valuación de inventarios y costo de lo vendido.  
El Instituto no llevo a cabo durante el presente ejercicio, movimiento de inventarios, por lo que no le es aplicable ningún método de valuación.

c) Método de valuación de la inversión en acciones de Compañías subsidiarias no consolidadas y asociadas.  
No se han realizado operaciones en compañías subsidiarias.

b) Informar sobre la realización de operaciones en el extranjero y de sus efectos en la información financiera gubernamental.  
Al término del ejercicio, no se han realizado operaciones con el extranjero.

a) Actualización: se informará del método utilizado para la actualización del valor de los activos, pasivos y Hacienda Pública y/o patrimonio y las razones de dicha elección. Así como informar de la desconexión o reconexión inflacionaria:  
En el caso del Sector Público, el interés de los usuarios de la información no es el mismo que el Sector Privado, en razón a que los entes públicos no pretenden la participación de inversionistas, o la colocación de instrumentos de inversión y mucho menos la venta de sus activos, basándose principalmente en el ejercicio presupuestal. Por lo tanto, se han adoptado las reglas de registro y valoración del patrimonio, que se sustentan en las mejores prácticas nacionales e internacionales. Debido a los bajos índices inflacionarios acumulados, no se han aplicado efectos de reexpresión.

Se informará sobre:

## 6. Políticas de Contabilidad Significativas:

d) Normatividad supletoria. En caso de emplear varios grupos de normatividades (normatividades supletorias), deberá realizar la justificación razonable correspondiente, su alineación con los PBCG y a las características cualitativas asociadas descritas en el MCCG (documentos publicados en el Diario Oficial de la Federación, agosto 2009).  
SI  
Toda la información está basada en el Marco Conceptual de Contabilidad Gubernamental.

El pago de la nómina y prestaciones laborales, los realiza el departamento de nóminas del Municipio de Ciudad Valles, por lo tanto este Instituto, no crea sus propias provisiones.

**g) Reservas:** objetivo de su creación, monto y plazo:  
No se crean reservas relacionadas con las remuneraciones y prestaciones.

**h) Cambios en políticas contables y corrección de errores** junto con la revelación de los efectos que se tendrá en la información financiera del ente público, ya sea retrospectivos o prospectivos:  
Al cierre del ejercicio no se han efectuado corrección de errores, sin embargo existen 25 lotes sin edificar en el Fraccionamiento Bicentenario, los que a la fecha son administrados por este Instituto, y con pocas posibilidades de ser construidos para otorgar vivienda, cuyo monto no se encuentra reconocido como un activo de la reserva territorial.

**i) Reclasificaciones:** Se deben revelar todos aquellos movimientos entre cuentas por efectos de cambios en los tipos de operaciones:  
No se presentaron situaciones que impliquen el uso de reclasificaciones.

**j) Depuración y cancelación de saldos:**  
Se tienen registrados movimientos de beneficiarios de vivienda que derivan del ejercicio 2012, los que se conoce se tiene poca posibilidad de recuperación.

**7. Posición en Moneda Extranjera y Protección por Riesgo Cambiario:**

Se informará sobre:

**a) Activos en moneda extranjera.**  
No se tiene movimiento de este tipo.

**b) Pasivos en moneda extranjera.**  
No se tiene movimiento de este tipo.

**c) Posición en moneda extranjera.**  
No se tiene movimiento de este tipo.

**d) Tipo de cambio.**  
No se tiene movimiento de este tipo.

**e) Equivalente en moneda nacional.**  
No se tiene movimiento de este tipo.

Lo anterior se informará por cada tipo de moneda extranjera que se encuentre en los rubros de activo y pasivo.

Adicionalmente, se informará sobre los métodos de protección de riesgo por variaciones en el tipo de cambio.

No se tiene movimiento de este tipo, por lo que no es aplicable.

### 8. Reporte Analítico del Activo:

Debe mostrar la siguiente información:

a) Vida útil o porcentajes de depreciación, deterioro o amortización utilizados en los diferentes tipos de activos:  
Los activos disponibles han agotado en su mayoría su depreciación (10% para mobiliario y equipo de oficina y 30% para equipo de cómputo), por lo que su vida útil ha concluido.

b) Cambios en el porcentaje de depreciación o valor residual de los activos:  
No se han variado los porcentajes o su valor residual.

c) Importe de los gastos capitalizados en el ejercicio, tanto financieros como de investigación y desarrollo:  
No se tienen estos supuestos.

d) Riesgos por tipo de cambio o tipo de interés de las inversiones financieras:  
No se tienen estos supuestos.

e) Valor activado en el ejercicio de los bienes constituidos por el Instituto:  
No se tienen estos supuestos.

f) Otras circunstancias de carácter significativo que afecten el activo, tales como bienes en garantía, señalados en embargos, litigios, títulos de inversiones entregados en garantías, baja significativa del valor de inversiones financieras, etc.:  
No se tienen estos supuestos.

g) Desmantelamiento de activos, procedimientos, implicaciones, efectos contables:  
No se tienen estos supuestos.  
h) Administración de activos; planeación con el objetivo de que el ente los utilice de manera más efectiva:  
No se han aplicado estos procedimientos.

**12. Calificaciones otorgadas:**

- a) Utilizar al menos los siguientes indicadores: deuda respecto al PIB y deuda respecto a la recaudación tomando, como mínimo, un periodo igual o menor a 5 años.
- b) Información de manera agrupada por tipo de valor gubernamental o instrumento financiero en la que se considere intereses, comisiones, tasa, perfil de vencimiento y otros gastos de la deuda.

Se informará lo siguiente:

**11. Información sobre la Deuda y el Reporte Analítico de la Deuda:**

- b) Proyección de la recaudación e ingresos en el mediano plazo:  
No se tienen estos supuestos.
- a) Análisis del comportamiento de la recaudación, de forma separada los ingresos locales de los federales:  
No se tienen estos supuestos.

**10. Reporte de la Recaudación:**

- b) Enlistar los de mayor monto de disponibilidad, relacionando aquellos que conforman el 80% de las disponibilidades:  
No se tienen estos supuestos.
- a) Por ramo administrativo que los reporta:  
No se tienen estos supuestos.

Se deberá informar:

**9. Fideicomisos, Mandatos y Análogos:**

- a) Inversiones en valores.  
No se tienen estos supuestos.
- b) Patrimonio de Organismos descentralizados de Control Presupuestario Indirecto.  
No se tienen estos supuestos.
- c) Inversiones en empresas de participación mayoritaria.  
No se tienen estos supuestos.
- d) Inversiones en empresas de participación minoritaria.  
No se tienen estos supuestos.
- e) Patrimonio de organismos descentralizados de control presupuestario directo, según corresponda.  
No se tienen estos supuestos.

Adicionalmente, se deben incluir las explicaciones de las principales variaciones en el activo, en cuadros comparativos como sigue:

**17. Responsabilidad sobre la presentación razonable de los Estados Financieros:**

---

Se debe establecer por escrito que no existen partes relacionadas que pudieran ejercer influencia significativa sobre la toma de decisiones financieras y operativas:  
Existe dependencia económica de este Instituto con la administración Municipal, lo que pone en riesgo su continuidad.

**16. Partes Relacionadas:**

---

El Instituto informará el efecto en sus estados financieros de aquellos hechos ocurridos en el periodo posterior al que informa, que proporcionan mayor evidencia sobre eventos que le afecten económicamente y que no se conocían a la fecha de cierre.  
No hubo ocurrencia de hechos posteriores que modificaran substancialmente la información.

**15. Eventos Posteriores al Cierre:**

Consecuentemente, esta información contribuye al análisis más preciso de la situación financiera, grados y fuentes de riesgo y crecimiento potencial de negocio.

Cuando se considere necesario se podrá revelar la información financiera de manera segmentada debido a la diversidad de las actividades y operaciones que realiza el municipio, ya que la misma proporciona información acerca de las diferentes actividades operativas en las cuales participa, de los productos o servicios que maneja, de las diferentes áreas geográficas, de los grupos homogéneos con el objetivo de entender el desempeño del ente, evaluar mejor los riesgos y beneficios del mismo; y entenderlo como un todo y sus partes integrantes.

**14. Información por Segmentos:**

---

b) Medidas de desempeño financiero, metas y alcance:  
No se cumplieron los objetivos planeados.

---

a) Principales Políticas de control interno:  
Debido a que no se tienen cubiertas todas y cada una de las subdirecciones, no se puede determinar si las actividades generales están siendo eficientes, sin embargo, con el poco personal se tienen cumplidas en su mayoría las actividades que se generan, excepto en el área de transparencia.

**13. Proceso de Mejora:**  
Se informará de:

---

Informar, tanto del municipio como cualquier transacción realizada, que haya sido sujeta a una calificación crediticia:  
No aplica



La Información Contable deberá estar firmada en cada página de la misma e incluir al final la siguiente leyenda: "**Bajo protesta de decir verdad declaramos que los Estados Financieros y sus notas, son razonablemente correctos y son responsabilidad del emisor**". Lo anterior, no será aplicable para la información contable consolidada.

Bajo protesta de decir verdad declaramos que los Estados Financieros y sus notas, son razonablemente correctos y son responsabilidad del emisor

**Notas:**

1. Las Notas de Gestión Administrativa son de texto libre, debiendo ajustarse al Manual de Contabilidad Gubernamental emitido por el CONAC.
2. Las Notas de Gestión Administrativa se deberán llenar en todos sus apartados, en caso de que no se tenga información por presentar en alguno de ellos se tendrá que incluir la leyenda "**No aplica**".



C.P. ALFONSO GUERRERO PADILLA  
SUBDIRECTOR ADMINISTRATIVO  
REVISÓ

*[Handwritten signature]*

DIRECTOR DE INMUVI  
LIC. GERARDO CONZALEZ REVERTE  
AUTORIZÓ

*[Handwritten signature]*

C.P. JOSE LUIS MARTINEZ MARTINEZ  
AJUDANTE CONTABLE  
ELABORÓ

*[Handwritten signature]*

Anexo Pl-01

| Rubro de Ingresos                                      | (1)<br>Estimado   | (2)<br>Ampliaciones y Reducciones | (3=1+2)<br>Modificado | Ingresos excedentes* |                  | Diferencia<br>(6=5-1) |
|--|-------------------|-----------------------------------|-----------------------|----------------------|------------------|-----------------------|
|  |                   |                                   |                       | (4)<br>Devengado     | (5)<br>Recaudado |                       |
| Impuestos  | 0                 | 0                                 | 0                     | 0                    | 0                | 0                     |
| Cuotas y Aportaciones de Seguridad Social              | 0                 | 0                                 | 0                     | 0                    | 0                | 0                     |
| Derechos   | 0                 | 0                                 | 0                     | 0                    | 0                | 0                     |
| Productos  | 0                 | 0                                 | 0                     | 0                    | 0                | 0                     |
| Comentarios  | 0                 | 0                                 | 0                     | 0                    | 0                | 0                     |
| Capital  | 0                 | 0                                 | 0                     | 0                    | 0                | 0                     |
| Aprovechamientos                                       | 0                 | 0                                 | 0                     | 0                    | 0                | 0                     |
| Corriente  | 0                 | 0                                 | 0                     | 0                    | 0                | 0                     |
| Ingresos por Ventas de Bienes y Servicios              | 0                 | 0                                 | 0                     | 0                    | 0                | 0                     |
| Participaciones y Aportaciones                         | 37,840,821        | 0                                 | 37,840,821            | 0                    | 0                | -37,840,821           |
| Transferencias, Asignaciones, Subsidios y Otras Ayudas | 0                 | 0                                 | 0                     | 0                    | 0                | 0                     |
| Ingresos Derivados de Financiamientos                  | 0                 | 0                                 | 0                     | 0                    | 0                | 0                     |
| <b>Total</b>   | <b>37,840,821</b> | <b>0</b>                          | <b>37,840,821</b>     | <b>2,585</b>         | <b>2,584</b>     | <b>-37,838,237</b>    |

Anexo Pl-02

| Estado Analítico de Ingresos<br>Por Fuente de Financiamiento | (1)<br>Estimado   | (2)<br>Ampliaciones y Reducciones | (3=1+2)<br>Modificado | Ingresos excedentes* |                  | Diferencia<br>(6=5-1) |
|--|-------------------|-----------------------------------|-----------------------|----------------------|------------------|-----------------------|
|  |                   |                                   |                       | (4)<br>Devengado     | (5)<br>Recaudado |                       |
| Impuestos  | 37,840,821        | 0                                 | 37,840,821            | 2,585                | 2,584            | -37,838,237           |
| Contribuciones de Mejoras                                    | 0                 | 0                                 | 0                     | 0                    | 0                | 0                     |
| Derechos   | 0                 | 0                                 | 0                     | 0                    | 0                | 0                     |
| Productos  | 0                 | 0                                 | 0                     | 0                    | 0                | 0                     |
| Comentarios  | 0                 | 0                                 | 0                     | 0                    | 0                | 0                     |
| Capital  | 0                 | 0                                 | 0                     | 0                    | 0                | 0                     |
| Aprovechamientos   | 0                 | 0                                 | 0                     | 0                    | 0                | 0                     |
| Corriente  | 0                 | 0                                 | 0                     | 0                    | 0                | 0                     |
| Capital  | 0                 | 0                                 | 0                     | 0                    | 0                | 0                     |
| Ingresos por Ventas de Bienes y Servicios                    | 0                 | 0                                 | 0                     | 0                    | 0                | 0                     |
| Cuotas y Aportaciones de Seguridad Social                    | 0                 | 0                                 | 0                     | 0                    | 0                | 0                     |
| Ingresos de Organismos y Empresas                            | 0                 | 0                                 | 0                     | 0                    | 0                | 0                     |
| Ayudas   | 0                 | 0                                 | 0                     | 0                    | 0                | 0                     |
| Transferencias, Asignaciones, Subsidios y Otras Ayudas       | 0                 | 0                                 | 0                     | 0                    | 0                | 0                     |
| Ingresos Derivados de Financiamientos                        | 0                 | 0                                 | 0                     | 0                    | 0                | 0                     |
| <b>Total</b>   | <b>37,840,821</b> | <b>0</b>                          | <b>37,840,821</b>     | <b>2,585</b>         | <b>2,584</b>     | <b>-37,838,237</b>    |

\* Los ingresos excedentes se presentan para efectos de cumplimiento de la Ley General de Contabilidad Gubernamental y el importe reflejado debe ser siempre mayor a cero



**C.P. JOSE LUIS MARTINEZ MARTINEZ**  
**AUXILIAR CONTABLE**  
**ELABORO**

**Q.P. ALFONSO GUERRERO PADILLA**  
**REVISO**

**LIC. GERARDO GONZALEZ REVERTE**  
**DIRECTOR DE INMUVI**  
**AUTORIZO**

CUENTA PÚBLICA 2018  
 INSTITUTO MUNICIPAL DE VIVIENDA DE CIUDAD VALLES  
 Estado Analítico del Ejercicio del Presupuesto de Egresos  
 Clasificación por Objeto del Gasto (Capítulo y Concepto)  
 Del 1 de Enero al 31 de Diciembre de 2018

| Concepto  | Egresos    |                                |             |
|---|------------|--------------------------------|-------------|
|   | Aprobado   | Ampliaciones/<br>(Reducciones) | Modificado  |
|   | 1          | 2                              | 3 = (1 + 2) |
|   | Devengado  |                                |             |
|   | 4          |                                |             |
| Remuneraciones al Personal de Carácter Permanente                         | 0          | 0                              | 0           |
| Remuneraciones al Personal de Carácter Transitorio                        | 0          | 0                              | 0           |
| Remuneraciones Adicionales y Especiales                                   | 0          | 0                              | 0           |
| Seguridad Social  | 0          | 0                              | 0           |
| Otras Prestaciones Sociales y Económicas                                  | 0          | 0                              | 0           |
| Previsiones   | 0          | 0                              | 0           |
| Pago de Estímulos a Servidores Públicos                                   | 0          | 0                              | 0           |
| Materiales y Suministros  | 55,221     | 0                              | 55,221      |
| Materiales de Administración, Emisión de Documentos y Artículos Oficiales | 13,423     | 0                              | 13,423      |
| Alimentos y Utensilios  | 20,000     | 0                              | 20,000      |
| Materiales Primas y Materiales de Producción y Comercialización           | 0          | 0                              | 0           |
| Materiales y Artículos de Construcción y de Reparación                    | 0          | 0                              | 0           |
| Productos Químicos, Farmacéuticos y de Laboratorio                        | 0          | 0                              | 0           |
| Combustibles, Lubricantes y Aditivos                                      | 21,798     | 0                              | 21,798      |
| Vestuario, Blancos, Preadas de Protección y Artículos Deportivos          | 0          | 0                              | 0           |
| Materiales y Suministros Para Seguridad                                   | 0          | 0                              | 0           |
| Herramientas, Retraciones y Accesorios Menores                            | 0          | 0                              | 0           |
| Servicios Generales   | 161,200    | 0                              | 161,200     |
| Servicios Básicos   | 25,200     | 0                              | 25,200      |
| Servicios de Arrendamiento  | 0          | 0                              | 0           |
| Servicios Profesionales, Científicos, Técnicos y Otros Servicios          | 80,000     | 0                              | 80,000      |
| Servicios Financieros, Bancarios y Comerciales                            | 12,000     | 0                              | 12,000      |
| Servicios de Instalación, Reparación, Mantenimiento y Conservación        | 0          | 0                              | 0           |
| Servicios de Comunicación Social y Publicidad                             | 0          | 0                              | 0           |
| Servicios de Traslado y Viáticos  | 44,000     | 0                              | 44,000      |
| Otros Servicios Generales   | 0          | 0                              | 0           |
| Transferencias, Asignaciones, Subsidios y Otras Ayudas                    | 0          | 0                              | 0           |
| Transferencias Internas y Asignaciones al Sector Público                  | 0          | 0                              | 0           |
| Transferencias al Resto del Sector Público                                | 0          | 0                              | 0           |
| Subsidios y Subvenciones  | 0          | 0                              | 0           |
| Ayudas Sociales   | 0          | 0                              | 0           |
| Pensiones y Jubilaciones  | 0          | 0                              | 0           |
| Transferencias a Fideicomisos, Mandatos y Otros Análogos                  | 0          | 0                              | 0           |
| Donativos   | 0          | 0                              | 0           |
| Transferencias al Exterior  | 0          | 0                              | 0           |
| Bienes Muebles, Inmuebles e Intangibles                                   | 400        | 0                              | 400         |
| Mobiliario y Equipo de Administración                                     | 400        | 0                              | 400         |
| Mobiliario y Equipo Educativo y Recreativo                                | 0          | 0                              | 0           |
| Equipo e Instrumental Médico y de Laboratorio                             | 0          | 0                              | 0           |
| Vehículos y Equipo de Transporte  | 0          | 0                              | 0           |
| Equipo de Defensa y Seguridad   | 0          | 0                              | 0           |
| Maquinaria, Otros Equipos y Herramientas                                  | 0          | 0                              | 0           |
| Activos Biológicos  | 0          | 0                              | 0           |
| Bienes Inmuebles  | 0          | 0                              | 0           |
| Activos Intangibles   | 0          | 0                              | 0           |
| Inversión Pública   | 37,624,000 | 0                              | 37,624,000  |
| Obra Pública en Bienes de Dominio Público                                 | 0          | 0                              | 0           |
| Obra Pública en Bienes Propios  | 0          | 0                              | 0           |
| Otra Pública en Bienes Propios  | 37,624,000 | 0                              | 37,624,000  |
| Proyectos Productivos y Acciones de Fomento                               | 0          | 0                              | 0           |
| Inversiones Financieras y Otras Provisiones                               | 0          | 0                              | 0           |
| Inversiones Para el Fomento de Actividades Productivas                    | 0          | 0                              | 0           |
| Acciones y Participaciones de Capital                                     | 0          | 0                              | 0           |
| Compra de Títulos y Valores   | 0          | 0                              | 0           |
| Concesión de Préstamos  | 0          | 0                              | 0           |
| Inversiones en Fideicomisos, Mandatos y Otros Análogos                    | 0          | 0                              | 0           |
| Otras Inversiones Financieras   | 0          | 0                              | 0           |
| Provisiones para Contingencias y Otras Erogaciones Especiales             | 0          | 0                              | 0           |
| Participaciones y Aportaciones  | 0          | 0                              | 0           |
| Participaciones   | 0          | 0                              | 0           |
| Aportaciones  | 0          | 0                              | 0           |
| Convenios   | 0          | 0                              | 0           |
| Deuda Pública   | 0          | 0                              | 0           |
| Amortización de la Deuda Pública  | 0          | 0                              | 0           |
| Intereses de la Deuda Pública   | 0          | 0                              | 0           |
| Comisiones de la Deuda Pública  | 0          | 0                              | 0           |
| Gastos de la Deuda Pública  | 0          | 0                              | 0           |
| Costo por Coberturas  | 0          | 0                              | 0           |
| Ayodos Financieros  | 0          | 0                              | 0           |
| Adyodos de Erogaciones Fiscales Anteriores (Adezas)                       | 0          | 0                              | 0           |
| Total del Gasto   | 37,840,821 | 0                              | 37,840,821  |

ELABORÓ  
 H. AYUNTAMIENTO 2018  
 C.P. JOSELUIS MARTINEZ MARTINEZ  
 Y  
 YRMLAR COMPAÑER  
 C.P. ALFONSO GUERRERO PADILLA  
 SUBDIRECTOR ADMINISTRATIVO  
 REVISÓ

ELABORÓ  
 H. AYUNTAMIENTO 2018  
 C.P. JOSELUIS MARTINEZ MARTINEZ  
 Y  
 YRMLAR COMPAÑER  
 C.P. ALFONSO GUERRERO PADILLA  
 SUBDIRECTOR ADMINISTRATIVO  
 REVISÓ

AUTORIZÓ  
 LIC. GERARDO GONZALEZ REVERTE  
 DIRECTOR DE INMUVI



**Cuenta Pública 2018**  
**INSTITUTO MUNICIPAL DE VIVIENDA DE CIUDAD VALLES**  
**Estado Analítico del Ejercicio del Presupuesto de Egresos**  
**Clasificación Económica (por Tipo de Gasto)**  
**Del 1 de Enero al 31 de Diciembre de 2018**

| Concepto   | Egresos           |                                     |                           |                |              |                             |
|--|-------------------|-------------------------------------|---------------------------|----------------|--------------|-----------------------------|
|  | Aprobado<br>1     | Ampliaciones/<br>(Reducciones)<br>2 | Modificado<br>3 = (1 + 2) | Devengado<br>4 | Pagado<br>5  | Subejercicio<br>6 = (3 - 4) |
| Gasto Corriente                                      | 205,088           | 0                                   | 205,088                   | 1,270          | 1,270        | 203,818                     |
| Gasto de Capital                                     | 37,635,733        | 0                                   | 37,635,733                | 0              | 0            | 37,635,733                  |
| Amortización de la Deuda y<br>Disminución de Pasivos | 0                 | 0                                   | 0                         | 0              | 0            | 0                           |
| Pensiones y Jubilaciones                             | 0                 | 0                                   | 0                         | 0              | 0            | 0                           |
| Participaciones                                      | 0                 | 0                                   | 0                         | 0              | 0            | 0                           |
| <b>Total del Gasto</b>                               | <b>37,840,821</b> | <b>0</b>                            | <b>37,840,821</b>         | <b>1,270</b>   | <b>1,270</b> | <b>37,839,551</b>           |

\_\_\_\_\_  
**LIC. GERARDO GONZALEZ REVERTE**  
 DIRECTOR DE INMUVI  
 AUTORIZÓ

\_\_\_\_\_  
**C.P. JOSE LUIS MARTINEZ MARTINEZ**  
 AUXILIAR CONTABLE  
 ELABORÓ

\_\_\_\_\_  
**C.P. ALFONSO GUERRERO PADILLA**  
 SUBDIRECTOR ADMINISTRATIVO  
 REVISÓ



**INSTITUTO MUNICIPAL DE LA VIVIENDA**  
 H. AYUNTAMIENTO 2018-2021  
 CD. VALLES, S.L.P.

**Cuenta Pública 2018**  
**INSTITUTO MUNICIPAL DE VIVIENDA DE CIUDAD VALLES**  
 Estado Analítico del Ejercicio del Presupuesto de Egresos  
 Clasificación Administrativa  
 Del 1 de Enero al 31 de Diciembre de 2018

| Concepto             | Egresos       |                                   |                           |                |             |                             |
|----------------------|---------------|-----------------------------------|---------------------------|----------------|-------------|-----------------------------|
|                      | Aprobado<br>1 | Ampliaciones/<br>Reducciones<br>2 | Modificado<br>3 = (1 + 2) | Devengado<br>4 | Pagado<br>5 | Subejercicio<br>6 = (3 - 4) |
| Sin Ramo/Dependencia | \$37,840,821  | \$0                               | \$37,840,821              | \$1,270        | \$1,270     | \$37,839,551                |
| 1 inmuvi cd valles   | \$37,840,821  | \$0                               | \$37,840,821              | \$1,270        | \$1,270     | \$37,839,551                |
|                      |               | \$0                               | \$0                       | \$0            | \$0         | \$0                         |
|                      |               | \$0                               | \$0                       | \$0            | \$0         | \$0                         |
|                      |               | \$0                               | \$0                       | \$0            | \$0         | \$0                         |
|                      |               | \$0                               | \$0                       | \$0            | \$0         | \$0                         |
|                      |               | \$0                               | \$0                       | \$0            | \$0         | \$0                         |
|                      |               | \$0                               | \$0                       | \$0            | \$0         | \$0                         |
|                      |               | \$0                               | \$0                       | \$0            | \$0         | \$0                         |
| Total del Gasto      | \$37,840,821  | \$0                               | \$37,840,821              | \$1,270        | \$1,270     | \$37,839,551                |

**LIC. GERARDO GONZALEZ REVERTE**  
 DIRECTOR DE INMUVI  
 AUTORIZÓ

**C.P. JOSE LUIS MARTINEZ MARTINEZ**  
 AUXILIAR CONTABLE  
 ELABORÓ

**C.P. ALFONSO GUERRERO PADILLA**



**INSTITUTO MUNICIPAL DE LA VIVIENDA**  
 H. AYUNTAMIENTO 2018-2021  
 CD. VALLES, S.L.P.

**Cuenta Pública 2018**  
**INSTITUTO MUNICIPAL DE VIVIENDA DE CIUDAD VALLES**  
**Estado Analítico del Ejercicio del Presupuesto de Egresos**  
**Clasificación Funcional (Finalidad y Función)**  
**Del 1 de Enero al 31 de Diciembre de 2018**

| Concepto  | Aprobado<br>1     | Ampliaciones/<br>(Reducciones)<br>2 | Egresos                 |               | Pagado<br>5  | Subejercicio<br>6 = (3-4) |
|---|-------------------|-------------------------------------|-------------------------|---------------|--------------|---------------------------|
|   |                   |                                     | Modificado<br>3 = (1+2) | Devenido<br>4 |              |                           |
| Gobierno  | 0                 | 0                                   | 0                       | 0             | 0            | 0                         |
| Legislación   | 0                 | 0                                   | 0                       | 0             | 0            | 0                         |
| Justicia  | 0                 | 0                                   | 0                       | 0             | 0            | 0                         |
| Coordinación de la Política de Gobierno               | 0                 | 0                                   | 0                       | 0             | 0            | 0                         |
| Relaciones Exteriores                                 | 0                 | 0                                   | 0                       | 0             | 0            | 0                         |
| Asuntos Financieros y Hacendarios                     | 0                 | 0                                   | 0                       | 0             | 0            | 0                         |
| Seguridad Nacional                                    | 0                 | 0                                   | 0                       | 0             | 0            | 0                         |
| Asuntos de Orden Público y de Seguridad               | 0                 | 0                                   | 0                       | 0             | 0            | 0                         |
| Otros Servicios Generales                             | 0                 | 0                                   | 0                       | 0             | 0            | 0                         |
| <b>Desarrollo Social</b>                              | <b>37,840,821</b> | <b>0</b>                            | <b>37,840,821</b>       | <b>1,270</b>  | <b>1,270</b> | <b>37,839,551</b>         |
| Protección Ambiental                                  | 0                 | 0                                   | 0                       | 0             | 0            | 0                         |
| Vivienda y Servicios a la Comunidad                   | 37,840,821        | 0                                   | 37,840,821              | 1,270         | 1,270        | 37,839,551                |
| Salud   | 0                 | 0                                   | 0                       | 0             | 0            | 0                         |
| Recreación, Cultura y Otras Manifestaciones           | 0                 | 0                                   | 0                       | 0             | 0            | 0                         |
| Educación   | 0                 | 0                                   | 0                       | 0             | 0            | 0                         |
| Protección Social                                     | 0                 | 0                                   | 0                       | 0             | 0            | 0                         |
| Otros Asuntos Sociales                                | 0                 | 0                                   | 0                       | 0             | 0            | 0                         |
| <b>Desarrollo Económico</b>                           | <b>0</b>          | <b>0</b>                            | <b>0</b>                | <b>0</b>      | <b>0</b>     | <b>0</b>                  |
| Asuntos Económicos, Comerciales y Laborales           | 0                 | 0                                   | 0                       | 0             | 0            | 0                         |
| Agricultura, Silvicultura, Pesca y Caza               | 0                 | 0                                   | 0                       | 0             | 0            | 0                         |
| Combustibles y Energía                                | 0                 | 0                                   | 0                       | 0             | 0            | 0                         |
| Minería, Manufacturas y Construcción                  | 0                 | 0                                   | 0                       | 0             | 0            | 0                         |
| Transporte  | 0                 | 0                                   | 0                       | 0             | 0            | 0                         |
| Comunicaciones  | 0                 | 0                                   | 0                       | 0             | 0            | 0                         |
| Turismo   | 0                 | 0                                   | 0                       | 0             | 0            | 0                         |
| Ciencia, Tecnología e Innovación                      | 0                 | 0                                   | 0                       | 0             | 0            | 0                         |
| Otros Industrias y Otros Asuntos Económicos           | 0                 | 0                                   | 0                       | 0             | 0            | 0                         |
| <b>Otras no Clasificadas en Funciones</b>             | <b>0</b>          | <b>0</b>                            | <b>0</b>                | <b>0</b>      | <b>0</b>     | <b>0</b>                  |
| Transacciones de la Deuda Pública / Cuentas de Ahorro | 0                 | 0                                   | 0                       | 0             | 0            | 0                         |
| Transferencias, Participaciones y Apoyos              | 0                 | 0                                   | 0                       | 0             | 0            | 0                         |
| Saneamiento del Sistema Financiero                    | 0                 | 0                                   | 0                       | 0             | 0            | 0                         |
| Adelantos de Ejercicios Fiscales Anteriores           | 0                 | 0                                   | 0                       | 0             | 0            | 0                         |
| <b>Total del Gasto</b>                                | <b>37,840,821</b> | <b>0</b>                            | <b>37,840,821</b>       | <b>1,270</b>  | <b>1,270</b> | <b>37,839,551</b>         |

LIC. GERARDO GONZALEZ REVERTE  
 DIRECTOR DE INMUVI  
 AUTORIZO

C.P. ALEJANDRO GUERRERO PADILLA  
 SUBDIRECTOR ADMINISTRATIVO  
 REVISO

C.P. JOSE LUIS MARTINEZ MARTINEZ  
 AUXILIAR RESPONSABLE  
 ELABORO



**INSTITUTO MUNICIPAL DE LA VIVIENDA DE LA VIVIENDA**  
 H. AYUNTAMIENTO 2018-2021  
 CD. VALLES, S.L.P.

Relación de cuentas bancarias utilizadas en el ejercicio fiscal 2018

INSTITUTO MUNICIPAL DE VIVIENDA DE CIUDAD VALLES

| Fondo, Programa o Convenio       | Datos de la cuenta bancaria |                     | Totales   |
|----------------------------------|-----------------------------|---------------------|-----------|
|                                  | Institución bancaria        | Número de la cuenta |           |
| APORTACION DE SOLICITANTE        | BANORTE                     | 563980795           | 17,565.47 |
| APORTACION DE SOLICITANTE        | BANORTE                     | 861332737           | 11,113.39 |
| APORTACION DE SOLICITANTE        | BANORTE                     | 502187191           | 36,237.27 |
| Saldo al 31 de diciembre de 2018 |                             |                     | 64,916.13 |



**INSTITUTO MUNICIPAL DE LA VIVIENDA**  
H. AYUNTAMIENTO 2010-2021  
CD. VALLES, S.L.P.

**LIC. GERARDO GONZALEZ REVERTE**  
DIRECTOR DE INMUVI  
AUTORIZADO

**C.P. JOSE LUIS MARTINEZ MARTINEZ**  
AUXILIAR CONTABLE  
ELABORÓ

**C.P. ALFONSO GUERRERO PADILLA**  
SUBDIRECTOR ADMINISTRATIVO  
REVISÓ

Nota: Adjuntar estados de cuenta y conciliaciones bancarias.

INFORME SOBRE PASIVOS CONTINGENTES  
DEL 1 DE ENERO AL 31 DE DICIEMBRE DE 2018  
NOMBRE DEL ENTE PÚBLICO

En cumplimiento a lo dispuesto por los artículos 46, fracción I, inciso f y 52 de la Ley General de Contabilidad Gubernamental, respecto del Informe Sobre Pasivos Contingentes, se manifiesta que el Nombre del INSTITUTO MUNICIPAL DE VIVIENDA DE CIUDAD VALLES, al 31 de diciembre de 2018, **no tiene pasivos contingentes** que deriven de alguna obligación posible presente o futura, cuya existencia y/o realización sea incierta, y en consecuencia **"NO APLICA"** el Informe sobre pasivos contingentes.

Lo anterior, de conformidad con lo establecido en el capítulo VII, numeral II, inciso h) del Manual de Contabilidad Gubernamental emitido por el CONAC, donde se establece en términos generales que:

"Los pasivos contingentes son obligaciones que tienen su origen en hechos específicos e independientes del pasado que en el futuro pueden ocurrir o no y, de acuerdo con lo que acontezca, desaparecen o se convierten en pasivos reales por ejemplo, juicios, garantías, avales, costos de planes de pensiones, jubilaciones, etc."

LIC. GERARDO GONZALEZ REVERTE  
DIRECTOR DE INMUVI  
AUTORIZO



INSTITUTO MUNICIPAL DE LA VIVIENDA  
H. AYUNTAMIENTO 2018-2021  
CD. VALLES, S.L.P.

C.P. JOSE LUIS MARTINEZ MARTINEZ  
AUXILIAR CONTABLE  
ELABORO

C.P. ALFONSO GUERRERO PADILLA  
SUBDIRECTOR ADMINISTRATIVO  
REVISO



Relación de esquemas bursátiles y de coberturas financieras

Del 1° de enero al 31 de diciembre de 2018

INSTITUTO MUNICIPAL DE VIVIENDA DE CIUDAD VALLES

La presente relación de esquemas bursátiles y de coberturas financieras NO LE ES APPLICABLE al Nombre del Ente Público (a), ya que no realiza operaciones de dicha naturaleza.



INSTITUTO  
MUNICIPAL  
DE LA VIVIENDA  
M. AYUNTAMIENTO 2018-2021  
CD. VALLES, S.L.R.

LIC. GERARDO GONZALEZ REVERTE  
DIRECTOR DE INMUVI  
AUTORIZO

C.P. JOSE LUIS MARTINEZ MARTINEZ  
AUXILIAR CONTABLE  
ELABORO

C.P. ALFONSO GUERRERO PADILLA  
SUBDIRECTOR ADMINISTRATIVO  
REVISO

Instituto Municipal de Vivienda de Ciudad Valles S.L.P.  
 Balanza de Comprobación  
 Del 01 de Enero al 31 de Diciembre de 2018.

| Numero de cuenta | Nombre de la cuenta                                   | Saldo Inicial | SALDO INICIAL | Cargos | Abonos | SALDO FINAL   | Saldo Final   |
|------------------|---|---------------|---------------|--------|--------|---------------|---------------|
| 1112             | BANCOS/TESORERIA                                      | 64,705.88     |               | 210.09 | 0.00   | 64,915.97     | 0.00          |
| 1122             | CUENTAS POR COBRAR A CORTO PLAZO                      | 238,000.00    |               | 0.00   | 0.00   | 238,000.00    | 0.00          |
| 1123             | DEUDORES DIVERSOS POR COBRAR A CORTO PLAZO            | 5,579.09      |               | 0.00   | 0.00   | 5,579.09      | 0.00          |
| 1124             | INGRESOS POR RECUPERAR A CORTO PLAZO                  | 0.00          |               | 210.09 | 210.09 | 0.00          | 0.00          |
| 1241             | MOBILIARIO Y EQUIPO DE ADMINISTRACION                 | 277,788.22    |               | 0.00   | 0.00   | 277,788.22    | 0.00          |
| 1263             | DEPRECIACION ACUMULADA DE BIENES MUEBLES              | 0.00          |               | 0.00   | 0.00   | 0.00          | 0.00          |
| 2112             | PROVEEDORES POR PAGAR A CORTO PLAZO                   | 0.00          | 61,050.00     | 0.00   | 0.00   | 61,050.00     | 0.00          |
| 2129             | OTROS DOCUMENTOS POR PAGAR A CORTO PLAZO              | 0.00          | 0.00          | 0.00   | 0.00   | 0.00          | 0.00          |
| 2179             | OTRAS PROVISIONES A CORTO PLAZO                       | 0.00          | 0.00          | 0.00   | 0.00   | 0.00          | 0.00          |
| 3130             | ACTUALIZACION DE LA HACIENDA PUBLICA/PATRIMONIO       | 0.00          | 288,300.00    | 0.00   | 0.00   | 288,300.00    | 0.00          |
| 3220             | RESULTADOS DE EJERCICIOS ANTERIORES                   | 0.00          | 69,792.34     | 0.00   | 210.09 | 69,792.34     | 2,584.45      |
| 4159             | OTROS PRODUCTOS QUE GENERAN INGRESOS CORRIENTES       | 0.00          | 2,374.36      | 0.00   | 0.00   | 2,374.36      | 0.00          |
| 4399             | MATERIALES DE ADMINISTRACION, EMISION DE DOCUMENTOS Y | 0.00          | -46,099.87    | 0.00   | 0.00   | -46,099.87    | 0.00          |
| 5121             | MATERIALES DE ADMINISTRACION, EMISION DE DOCUMENTOS Y | 227.10        | 0.00          | 0.00   | 0.00   | 227.10        | 0.00          |
| 5126             | COMBUSTIBLES, LUBRICANTES Y ADITIVOS                  | 0.00          | 0.00          | 0.00   | 0.00   | 0.00          | 0.00          |
| 5134             | SERVICIOS FINANCIEROS, BANCARIOS Y COMERCIALES        | 41.76         | 0.00          | 0.00   | 0.00   | 41.76         | 0.00          |
| 5137             | SERVICIOS DE TRASLADO Y VIATICOS                      | 2,947.50      | 0.00          | 0.00   | 0.00   | 2,947.50      | 0.00          |
| 5510             | ESTIMACIONES, DEPRECIACIONES, DETERIOROS,             | 63,915.50     | 0.00          | 0.00   | 0.00   | 63,915.50     | 0.00          |
| 8110             | LEY DE INGRESOS ESTIMADA                              | 37,840,821.00 | 0.00          | 0.00   | 0.00   | 37,840,821.00 | 0.00          |
| 8120             | LEY DE INGRESOS POR EJECUTAR                          | 0.00          | 37,838,446.64 | 210.09 | 0.00   | 37,838,236.55 | 0.00          |
| 8130             | MODIFICACIONES A LA LEY DE INGRESOS ESTIMADA          | 0.00          | 0.00          | 0.00   | 0.00   | 0.00          | 0.00          |
| 8140             | LEY DE INGRESOS DEVENGADA                             | 0.00          | 0.10          | 210.09 | 210.09 | 0.00          | 0.10          |
| 8150             | LEY DE INGRESOS RECAUDADA                             | 0.00          | 2,374.26      | 0.00   | 210.09 | 2,374.26      | 0.00          |
| 8210             | PRESUPUESTO DE EGRESOS APROBADO                       | 0.00          | 37,840,821.00 | 0.00   | 0.00   | 37,840,821.00 | 0.00          |
| 8220             | PRESUPUESTO DE EGRESOS POR EJERCER                    | 37,839,550.52 | 0.00          | 0.00   | 0.00   | 37,839,550.52 | 0.00          |
| 8240             | PRESUPUESTO DE EGRESOS COMPROMETIDO                   | 0.00          | 0.00          | 0.00   | 0.00   | 0.00          | 0.00          |
| 8250             | PRESUPUESTO DE EGRESOS DEVENGADO                      | 0.00          | 0.00          | 0.00   | 0.00   | 0.00          | 0.00          |
| 8260             | PRESUPUESTO DE EGRESOS EJERCIDO                       | 0.00          | 0.00          | 0.00   | 0.00   | 0.00          | 0.00          |
| 8270             | PRESUPUESTO DE EGRESOS PAGADO                         | 1,270.48      | 0.00          | 0.00   | 0.00   | 1,270.48      | 0.00          |
|                  | SUMAS   | 76,334,847.05 | 76,334,847.05 | 840.36 | 840.36 | 76,335,057.14 | 76,335,057.14 |

LIC. GERARDO GONZALEZ REVERTTE  
 DIRECTOR DE INMUVI  
 AUTORIZA

C.P. AFONSO GUERRERO PADILLA  
 SUBDIRECTOR ADMINISTRATIVO  
 REVISO

C.P. JOSE LUIS MARTINEZ MARTINEZ  
 AUXILIAR CONTABLE  
 ELABORO



**INSTITUTO MUNICIPAL DE LA VIVIENDA**  
 H. AYUNTAMIENTO 2018-2021  
 CD. VALLES, SLP.



Anexo AC-05

**Num. Oficio:** INMUVI-DG/14/2019  
**Asunto:** Entrega de respaldo en medio electrónico de la información contable del Organismos del ejercicio 2018.

Cd. Valles, S.L.P., a 25 de febrero del 2019.

**C.P. ROCÍO ELIZABETH CERVANTES SALGADO**  
**AUDITORA SUPERIOR DEL ESTADO**

**PRESENTE.-**

Por medio de la presente me permito hacer entrega, por medios electrónicos, del respaldo de la información contable generada por el Organismo Municipal Descentralizado del Instituto Municipal de Vivienda de Ciudad Valles, correspondiente al periodo del 1 de enero al 31 de diciembre de 2018.

| Num. | Descripción                | Medio electrónico (CD, DVD, USB, otro medio específico) |
|------|----------------------------|---|
| 1    | FORMATOS DE CUENTA PÚBLICA | CD  |
| 2    | CIA. PÚBLICA               | IMPRESA   |
| 3    |                            |   |

Sin otro particular, reciba un cordial saludo.

Atentamente

**LIC. GERARDO GONZALEZ REVERTE**  
**DIRECTOR DE INMUVI**

**INSTITUTO MUNICIPAL DE LA VIVIENDA**  
**H. AYUNTAMIENTO 2018-2021**  
**CD. VALLES, S.L.P.**



Resumen de recursos recibidos por transferencias  
del 1 de enero al 31 de diciembre de 2018

INSTITUTO MUNICIPAL DE VIVIENDA DE CIUDAD VALLES

NO APLICA

(1)

(2)


(3)


(4)

(5)

(6)

| Fondo o programa  | Monto recibido | Descuentos | Información contable |                          | Total disponible |
|---|----------------|------------|----------------------|--------------------------|------------------|
|   |                |            | Monto neto           | Rendimientos financieros |                  |
| (especificar y abrir una fila por cada uno de los fondos o programas) |                |            |                      |                          |                  |
|   | T o t a l      | 0          | 0                    | 0                        | 0                |

  
LIC. GERARDO GONZALEZ REVERTE  
DIRECTOR DE INMUVI  
AUTORIZO

  
C.R. ALFONSO GUERRERO PADILLA  
SUBDIRECTOR ADMINISTRATIVO  
REVISO

  
C.P. JOSE LUIS MARTINEZ MARTINEZ  
AUXILIAR CONTABLE  
ELABORO



**INSTITUTO MUNICIPAL DE LA VIVIENDA**  
H. AYUNTAMIENTO 2018-2021  
CD. VALLES, S.L.P.

Integración detallada de los recursos recibidos por concepto de Participaciones, Aportaciones, Subsidios, Convenios, Apoyos, etc.

Del 1 de enero al 31 de diciembre de 2018

Fondo o Programa: (1)

NO APLICA

INSTITUTO MUNICIPAL DE VIVIENDA DE CIUDAD VALLES

| (2)           | (3)           | (4)       | (5)   | (6)                      | (7)             | (8)                | (9)                   | (10)               | (11)          | (12)   |       |
|---------------|---------------|-----------|-------|--------------------------|-----------------|--------------------|-----------------------|--------------------|---------------|--------|-------|
| Fecha         | Ingreso bruto | Convenios | Deuda | Descuentos (Especificar) | Total e=(b+c+d) | Datos del Depósito | Información del banco | Datos de la póliza | Observaciones |        |       |
| (Especificar) | a             | b         | c     | d                        |                 | Fecha              | Monto                 | cuenta             | Institución   | Número | Fecha |
| Enero         |               |           |       |                          |                 |                    |                       |                    |               |        |       |
| (Especificar) |               |           |       |                          |                 |                    |                       |                    |               |        |       |
| Febrero       |               |           |       |                          |                 |                    |                       |                    |               |        |       |
| (Especificar) |               |           |       |                          |                 |                    |                       |                    |               |        |       |
| Marzo         |               |           |       |                          |                 |                    |                       |                    |               |        |       |
| (Especificar) |               |           |       |                          |                 |                    |                       |                    |               |        |       |
| Abril         |               |           |       |                          |                 |                    |                       |                    |               |        |       |
| (Especificar) |               |           |       |                          |                 |                    |                       |                    |               |        |       |
| Mayo          |               |           |       |                          |                 |                    |                       |                    |               |        |       |
| (Especificar) |               |           |       |                          |                 |                    |                       |                    |               |        |       |
| Junio         |               |           |       |                          |                 |                    |                       |                    |               |        |       |
| (Especificar) |               |           |       |                          |                 |                    |                       |                    |               |        |       |
| Julio         |               |           |       |                          |                 |                    |                       |                    |               |        |       |
| (Especificar) |               |           |       |                          |                 |                    |                       |                    |               |        |       |
| Agosto        |               |           |       |                          |                 |                    |                       |                    |               |        |       |
| (Especificar) |               |           |       |                          |                 |                    |                       |                    |               |        |       |
| Septiembre    |               |           |       |                          |                 |                    |                       |                    |               |        |       |
| (Especificar) |               |           |       |                          |                 |                    |                       |                    |               |        |       |
| Octubre       |               |           |       |                          |                 |                    |                       |                    |               |        |       |
| (Especificar) |               |           |       |                          |                 |                    |                       |                    |               |        |       |
| Noviembre     |               |           |       |                          |                 |                    |                       |                    |               |        |       |
| (Especificar) |               |           |       |                          |                 |                    |                       |                    |               |        |       |
| Diciembre     |               |           |       |                          |                 |                    |                       |                    |               |        |       |
| (Especificar) |               |           |       |                          |                 |                    |                       |                    |               |        |       |
| Totales       | \$            | \$        | \$    | \$                       | \$              |                    |                       |                    |               |        |       |

LIC. GERARDO GONZALEZ REVERTE  
DIRECTOR DE INIMUVI  
AUTORIZO

**INSTITUTO MUNICIPAL DE LA VIVIENDA**  
M. AYUNTAMIENTO 2018-2021  
CD. VALLES, S.L.P.

C.P. ALFONSO GUERRERO PADILLA  
SUBDIRECTOR ADMINISTRATIVO  
REVISO

C.P. JOSE LUIS MARTINEZ MARTINEZ  
AUXILIAR CONTABLE  
ELABORO

Comparativo de ingresos reales a nivel detalle contra el presupuesto de ingresos y análisis de las principales variaciones

Del 01 de enero al 31 de diciembre de 2018

INSTITUTO MUNICIPAL DE VIVIENDA DE CIUDAD VALLES

| Num. Cuenta | Partida del Ingreso<br>Concepto                 | Importe                     |                     | Variación     |         |
|-------------|---|-----------------------------|---------------------|---------------|---------|
|             |   | Presupuesto de Ingresos (1) | Ingresos reales (2) | Importe (1-2) | % (2/1) |
| 4159        | OTROS PRODUCTOS QUE GENERAN INGRESOS CORRIENTES |                             | \$ 2,584.45         | 2,584.45      |         |
| Totales:    |   |                             | \$ 2,584.45         | 2,584.45      |         |

Comentarios respecto a las variaciones:

| Partida | Aclaración o justificación   |
|---------|--|
| PARTIDA | NO SE PRESUPUESTARON INGRESOS POR INTERESES DE CAPITAL O DE RENDIMIENTOS |

C.P. JOSE LUIS MARTINEZ MARTINEZ  
 AUXILIAR CONTABLE  
 ELABORO

LIC. GERARDO GONZALEZ REVERTE  
 DIRECTOR DE INMUVI  
 AUTORIZO

C.P. ALFONSO GUERRERO PADILLA  
 SUBDIRECTOR ADMINISTRATIVO  
 REVISÓ



INSTITUTO MUNICIPAL DE LA VIVIENDA  
 H. AYUNTAMIENTO 2018-2021  
 CD. VALLES, SLP.

**INSTITUTO MUNICIPAL DE VIVIENDA DE CIUDAD VALLES**  
**Estado Analítico del Ejercicio del Presupuesto de Egresos**  
**Clasificación por Fuentes de Financiamiento**  
**Del 1 de enero al 31 de diciembre de 2018**

| Concepto  | Aprobado<br>(1)      | Ampliaciones/<br>reducciones<br>(2) | Modificado<br>3 = (1 + 2) | Devengado<br>(4) | Pagado<br>(5)   | Subejercicio<br>6 = (3 - 4) |
|---|----------------------|-------------------------------------|---------------------------|------------------|-----------------|-----------------------------|
| <b>1 No Etiquetado</b>                                    |                      |                                     |                           |                  |                 |                             |
| 11 Recursos Fiscales                                      | 216,821.11           | 0                                   | 216,821.00                | 1,270.48         | 1,270.48        | 215,550.52                  |
| 12 Financiamientos Internos                               |                      |                                     |                           |                  |                 |                             |
| 13 Financiamientos Externos                               |                      |                                     |                           |                  |                 |                             |
| 14 Ingresos Proprios                                      | 216,621.00           | 0                                   | 216,821.00                | 24,738.21        | 24,738.21       | 215,550.52                  |
| 15 Recursos Federales                                     |                      |                                     |                           |                  |                 |                             |
| 16 Recursos Estatales                                     |                      |                                     |                           |                  |                 |                             |
| 17 Otros Recursos de Libre Disposición                    |                      |                                     |                           |                  |                 |                             |
| <b>2 Etiquetado</b>                                       |                      |                                     |                           |                  |                 |                             |
| 25 Recursos Federales                                     | 37,624,000.00        | 0                                   | 37,624,000.00             | 0                | 0               | 37,624,550.52               |
| 26 Recursos Estatales                                     |                      |                                     |                           |                  |                 |                             |
| 27 Otros Recursos de Transferencias Federales Etiquetadas |                      |                                     |                           |                  |                 |                             |
| <b>Total del Gasto</b>                                    | <b>37,840,821.11</b> | <b>0</b>                            | <b>37,840,821.00</b>      | <b>1,270.48</b>  | <b>1,270.48</b> | <b>37,839,550.52</b>        |

  
**C.P. JOSE LUIS MARTINEZ MARTINEZ**  
**AUXILIAR CONTABLE**  
**ELABORO**

  
**C.R. ALFONSO GUERRERO PADILLA**  
**SUBDIRECTOR ADMINISTRATIVO**  
**REVISÓ**

  
**LIC. GERARDO GONZALEZ REVERTE**  
**DIRECTOR DE INMUVI**  
**AUTORIZO**



Comparativo de egresos devengados a nivel de partida específica del gasto contra el presupuesto de egresos autorizado y análisis de las principales variaciones  
Del 1 de enero al 31 de diciembre de 2018

INSTITUTO MUNICIPAL DE VIVIENDA DE CIUDAD VALLES

| Núm. Cuenta | Partida del gasto | Concepto                                | Importe                    |                    | Variación     |         |
|-------------|-------------------|---|----------------------------|--------------------|---------------|---------|
|             |                   |   | Presupuesto Autorizado (1) | Gasto Ejercido (2) | Importe (1-2) | % (2/1) |
| 5121-2611   |                   | materiales, útiles y equipos de oficina | \$ 11,333.00               | \$ 227.10          | 11,105.90     | 0%      |
| 5126-2611   |                   | combustibles, lubricantes y aditivos    | \$ 21,798.00               | 0.00               | 21,798.00     | 0%      |
| 5134-3411   |                   | servicios financieros y bancarios       | 12,000.00                  | 41.76              | 11,958.24     | 0%      |
| 5137-3751   |                   | viáticos en el país                     | 24,000.00                  | 2,947.50           | 21,052.50     | 0%      |
| 5510-0001   |                   | depreciaciones de equipo de computo     | 0.00                       | 39,110.02          | -39,110.02    |         |
| 5510-0001   |                   | depreciación de bienes muebles          | -                          | 24,805.48          | -24,805.48    |         |
| Totales:    |                   |   | \$ 69,131.00               | \$ 67,131.86       | 1,999.14      |         |

Comentarios respecto a las variaciones:

| Partida | Aclaración o justificación |
|---------|----------------------------|
|         |                            |
|         |                            |
|         |                            |
|         |                            |

  
C.P. JOSE LUIS MARTINEZ MARTINEZ  
AUXILIAR CONTABLE  
ELABORÓ

  
C.P. ALFONSO GUERRERO PADILLA  
SUBDIRECTOR ADMINISTRATIVO  
REVISÓ

  
LIC. GERARDO GONZALEZ REVERTE  
DIRECTOR DE INMUVI  
AUTORIZÓ

  
INSTITUTO MUNICIPAL DE LA VIVIENDA  
H. AYUNTAMIENTO 2018-2021  
CD. VALLES, S.L.P.



**INSTITUTO MUNICIPAL DE VIVIENDA DE CIUDAD VALLES**  
 Gasto por Categoría Programática  
 Del 1 de enero al 31 de diciembre de 2018

| Concepto   | Egresos              |                                     |                           |                |             | Subejercicio<br>6 = (3 - 4) |
|--|----------------------|-------------------------------------|---------------------------|----------------|-------------|-----------------------------|
|  | Aprobado<br>1        | Ampliaciones/<br>(Reducciones)<br>2 | Modificado<br>3 = (1 + 2) | Devengado<br>4 | Pagado<br>5 |                             |
| <b>Programas</b>   |                      |                                     |                           |                |             |                             |
| Subsidios: Sector Social y Privado o Entidades Federativas y Municipios    | 0                    | 0                                   | 0                         | 0              | 0           | 0                           |
| Sujetos a Reglas de Operación  |                      |                                     |                           |                |             |                             |
| Otros Subsidios  |                      |                                     |                           |                |             |                             |
| Desempeño de las Funciones   | 37,840,821.00        | 0                                   | 37,840,821.00             | 0              | 0           | 37,840,821.00               |
| Prestación de Servicios Públicos   |                      |                                     |                           |                |             |                             |
| Provisión de Bienes Públicos   |                      |                                     |                           |                |             |                             |
| Planeación, seguimiento y evaluación de políticas públicas                 |                      |                                     |                           |                |             |                             |
| Promoción y fomento  |                      |                                     |                           |                |             |                             |
| Regulación y supervisión   | 37,840,821.00        | 0                                   | 37,840,821.00             | 0              | 0           | 37,840,821.00               |
| Funciones de las Fuerzas Armadas (Únicamente Gobierno Federal)             |                      |                                     |                           |                |             |                             |
| Específicos  |                      |                                     |                           |                |             |                             |
| Proyectos de Inversión   |                      |                                     |                           |                |             |                             |
| Administrativos y de Apoyo   | 0                    | 0                                   | 0                         | 0              | 0           | 0                           |
| Apoyo al proceso presupuestario y para mejorar la eficiencia institucional |                      |                                     |                           |                |             |                             |
| Apoyo a la función pública y al mejoramiento de la gestión                 |                      |                                     |                           |                |             |                             |
| Operaciones ajenas   |                      |                                     |                           |                |             |                             |
| Compromisos  | 0                    | 0                                   | 0                         | 0              | 0           | 0                           |
| Obligaciones de cumplimiento de resolución jurisdiccional                  |                      |                                     |                           |                |             |                             |
| Desastres Naturales  |                      |                                     |                           |                |             |                             |
| Obligaciones   | 0                    | 0                                   | 0                         | 0              | 0           | 0                           |
| Pensiones y Jubilaciones   |                      |                                     |                           |                |             |                             |
| Aportaciones a la seguridad social   |                      |                                     |                           |                |             |                             |
| Aportaciones a fondos de estabilización                                    |                      |                                     |                           |                |             |                             |
| Aportaciones a fondos de inversión y reestructura de pensiones             |                      |                                     |                           |                |             |                             |
| Programas de Gasto Federalizado (Gobierno Federal)                         |                      |                                     |                           |                |             |                             |
| Gasto Federalizado   | 0                    | 0                                   | 0                         | 0              | 0           | 0                           |
| Participaciones a entidades federativas y municipios                       |                      |                                     |                           |                |             |                             |
| Costo financiero, deuda o apoyos a deudores y ahorradores de la banca      |                      |                                     |                           |                |             |                             |
| Adueros de ejercicios fiscales anteriores                                  |                      |                                     |                           |                |             |                             |
| <b>Total del Gasto</b>   | <b>37,840,821.00</b> | <b>0</b>                            | <b>37,840,821.00</b>      | <b>0</b>       | <b>0</b>    | <b>37,840,821.00</b>        |

LIC. GERARDO GONZALEZ REVERTE  
 DIRECTOR DE INMUVI  
 AUTORIZO


C.P. JOSE LUIS MARTINEZ MARTINEZ  
 AUXILIAR CONTABLE  
 ELABORO

C.P. ALFONSO GUERRERO PADILLA  
 SUBDIRECTOR ADMINISTRATIVO  
 REVISO




**INSTITUTO MUNICIPAL DE LA VIVIENDA**  
 H. AYUNTAMIENTO 2018-2021  
 CD. VALLES, S.L.P.

**C.F. ALFONSO GUERRERO PADILLA**  
**SUBDIRECTOR ADMINISTRATIVO**  
 REVISÓ



**C.P. JOSÉ LUIS MARTÍNEZ MARTÍNEZ**  
**AUXILIAR CONTABLE**  
 ELABORÓ




**M. AYUNTAMIENTO 2018-2021**  
**CD. VALLES, S.L.P.**

**INSTITUTO MUNICIPAL DE LA VIVIENDA**



**LIC. GERARDO GONZÁLEZ REVERTE**  
**DIRECTOR DE INMUVI**  
 AUTORIZÓ



| INSTITUTO MUNICIPAL DE VIVIENDA DE CIUDAD VALLES |                        |                             |                           |
|--|------------------------|-----------------------------|---------------------------|
| Estado Analítico de la Deuda y Otros Pasivos     |                        |                             |                           |
| Del 1 de enero al 31 de diciembre de 2018        |                        |                             |                           |
| Denominación de las Deudas                       | Moneda de Contratación | Institución o País Acreedor | Saldo Inicial del Periodo |
|  |                        |                             | Saldo Final del Periodo   |
| <b>DEUDA PÚBLICA</b>                             |                        |                             |                           |
| <b>Deuda Interna</b>                             |                        |                             |                           |
| Instituciones de Crédito                         |                        |                             |                           |
| Títulos y Valores                                |                        |                             |                           |
| Arrendamientos Financieros                       |                        |                             |                           |
| <b>Deuda Externa</b>                             |                        |                             |                           |
| Organismos Financieros Internacionales           |                        |                             |                           |
| Deuda Bilateral                                  |                        |                             |                           |
| Títulos y Valores                                |                        |                             |                           |
| Arrendamientos Financieros                       |                        |                             |                           |
| <b>Subtotal Corto Plazo</b>                      |                        |                             |                           |
| <b>Deuda Interna</b>                             |                        |                             |                           |
| Instituciones de Crédito                         |                        |                             |                           |
| Títulos y Valores                                |                        |                             |                           |
| Arrendamientos Financieros                       |                        |                             |                           |
| <b>Deuda Externa</b>                             |                        |                             |                           |
| Organismos Financieros Internacionales           |                        |                             |                           |
| Deuda Bilateral                                  |                        |                             |                           |
| Títulos y Valores                                |                        |                             |                           |
| Arrendamientos Financieros                       |                        |                             |                           |
| <b>Subtotal Largo Plazo</b>                      |                        |                             |                           |
| <b>Otros Pasivos</b>                             |                        |                             |                           |
| Subtotal Lago Plazo                              |                        |                             |                           |
| <b>Total Deuda y Otros Pasivos</b>               |                        |                             |                           |

NO APLICA


INSTITUTO MUNICIPAL DE VIVIENDA DE CIUDAD VALLES


Endeudamiento Neto

Del 1 de enero al 31 de diciembre de 2018

Anexo ADP-02

| Identificación de Crédito o Instrumento | Contratación / Colocación<br>A | Amortización<br>B | Endeudamiento Neto<br>C = A - B |
|---|--------------------------------|-------------------|---------------------------------|
| Créditos Bancarios                      |                                |                   |                                 |
| Total Créditos Bancarios                |                                |                   |                                 |
| Otros Instrumentos de Deuda             |                                |                   |                                 |
| Total Otros Instrumentos de Deuda       |                                |                   |                                 |
| Total                                   |                                |                   |                                 |

  
**LIC. GERARDO GONZALEZ REVERTE**  
 DIRECTOR DE INIMUVI  
 AUTORIZO

  
**C.P. JOSE LUIS MARTINEZ MARTINEZ**  
 AUXILIAR CONTABLE  
 ELABORÓ

  
**C.P. ALFONSO GUERRERO PADILLA**  
 SUBDIRECTOR ADMINISTRATIVO  
 REVISÓ

  
**INSTITUTO MUNICIPAL DE LA VIVIENDA**  
 H. AYUNTAMIENTO 2013-2014  
 CD. VALLES, S.L.P.

**INSTITUTO MUNICIPAL DE LA VIVIENDA**  
**H. AYUNTAMIENTO 2018-2021**  
**CD. VALLES, S.L.H.**



**C.P. JOSE LUIS MARTINEZ MARTINEZ**  
**AUXILIAR CONTABLE**  
**ELABORO**

**C.P. ALFONSO GUERRERO PADILLA**  
**SUBDIRECTOR ADMINISTRATIVO**  
**REVISO**

**LIC. GERARDO GONZALEZ REVERTE**  
**DIRECTOR DE INMUVI**  
**AUTORIZO**

| INSTITUTO MUNICIPAL DE VIVIENDA DE CIUDAD VALLES |           | Intereses de la Deuda |  | Del 1 de enero al 31 de diciembre de 2018 |  |
|--|-----------|-----------------------|--|---|--|
| Identificación de Crédito o Instrumento          | Devengado | Pagado                |  |   |  |
| Créditos Bancarios                               |           |                       |  |   |  |
| Total Créditos Bancarios                         |           |                       |  |   |  |
| Otros Instrumentos de Deuda                      |           |                       |  |   |  |
| Total Otros Instrumentos de Deuda                |           |                       |  |   |  |
| <b>Total</b>                                     |           |                       |  |   |  |

**INSTITUTO MUNICIPAL DE VIVIENDA DE CIUDAD VALLES**  
**Resumen de amortizaciones al capital y pago de intereses derivados del servicio de deuda pública**  
**Del 1 de enero al 31 de diciembre de 2018**

Institución acreedora: NO APLICA Fondo o tipo de recurso puesto en garantía: NO APLICA Número de crédito: NO APLICA Monto del crédito: NO APLICA  
 Tasa de interés contratada: NO APLICA Documento mediante el cual se aprueba la contratación de la deuda: NO APLICA Destino de los recursos: NO APLICA  
 Fuente de pago: NO APLICA Plazo del crédito contratado: NO APLICA  
 Fecha de inscripción en el Registro de Obligaciones y Empréstitos de Entidades Federativas y Municipios: NO APLICA  
 Fecha de inscripción en el Registro de Obligaciones y Empréstitos del Estado: NO APLICA

| Mes        | Costo estimado por servicio de deuda pública de acuerdo a las obligaciones contratadas (1) |                     |              |       | Gasto devengado en el ejercicio por servicio de deuda pública (2) |                     |              |       | Diferencia entre el costo estimado y el gasto devengado por servicio de deuda pública (3) |                     |              |       |
|------------|--|---------------------|--------------|-------|---|---------------------|--------------|-------|---|---------------------|--------------|-------|
|            | Amortización a capital   | Intereses generados | Otros gastos | Total | Amortización a capital  | Intereses generados | Otros gastos | Total | Amortización a capital  | Intereses generados | Otros gastos | Total |
| Enero      |  |                     |              |       |   |                     |              |       |   |                     |              |       |
| Febrero    |  |                     |              |       |   |                     |              |       |   |                     |              |       |
| Marzo      |  |                     |              |       |   |                     |              |       |   |                     |              |       |
| Abril      |  |                     |              |       |   |                     |              |       |   |                     |              |       |
| Mayo       |  |                     |              |       |   |                     |              |       |   |                     |              |       |
| Junio      |  |                     |              |       |   |                     |              |       |   |                     |              |       |
| Julio      |  |                     |              |       |   |                     |              |       |   |                     |              |       |
| Agosto     |  |                     |              |       |   |                     |              |       |   |                     |              |       |
| Septiembre |  |                     |              |       |   |                     |              |       |   |                     |              |       |
| Octubre    |  |                     |              |       |   |                     |              |       |   |                     |              |       |
| Noviembre  |  |                     |              |       |   |                     |              |       |   |                     |              |       |
| Diciembre  |  |                     |              |       |   |                     |              |       |   |                     |              |       |
| Total      |  |                     |              |       |   |                     |              |       |   |                     |              |       |

LIC. GERARDO GONZALEZ REVERTE  
 DIRECTOR DE INMUVI  
 AUTORIZO



C.P. JOSE LUIS MARTINEZ MARTINEZ  
 AUXILIAR CONTABLE  
 ELABORO

C.P. ALFONSO GUERRERO PADILLA  
 SUBDIRECTOR ADMINISTRATIVO  
 REVISO

**INSTITUTO MUNICIPAL DE LA VIVIENDA**  
**H. AYUNTAMIENTO 2018-2021**  
**CD. VALLES, S.L.P.**

Núm. Oficio: INMUVI-DG/15/2019

Asunto: Declaración de la no contratación de Deuda Pública durante el ejercicio fiscal 2018.

CD. VALLES, S.L.P., A 25 DE FEBRERO DEL 2019.

C.P. ROCÍO ELIZABETH CERVANTES SALGADO  
AUDITORA SUPERIOR DEL ESTADO  
PRESENTE.-

Bajo protesta de decir verdad, manifestamos que el INSTITUTO MUNICIPAL DE VIVIENDA DE CIUDAD VALLES, al 31 de diciembre de 2018:

1. No tiene deuda pública por concepto de obligaciones financieras y/o empréstitos, garantizados con recursos públicos, federales o locales;
2. No se tiene registrada, ante la Secretaría de Hacienda y Crédito Público, ninguna deuda pública pendiente de pago;
3. No se tiene registrada, ante la Secretaría de Finanzas del Gobierno del Estado, ninguna deuda pública pendiente de pago;
4. No es responsable solidario ni garante de otros entes públicos o de cualquier persona física o moral, por concepto por obligaciones financieras y/o empréstitos que hayan sido garantizados con recursos públicos, federales o locales.

Asimismo declaramos que esta información corresponde con los registros financieros y contables al 31 de diciembre de 2018 del INSTITUTO MUNICIPAL DE VIVIENDA DE CIUDAD VALLES.



**LIC. GERARDO GONZÁLEZ REVERTE**  
DIRECTOR DE INMUVI  
AUTORIZADO

**C.P. JOSELUIS MARTÍNEZ MARTÍNEZ**  
AUXILIAR CONTABLE  
ELABORADO

**INSTITUTO MUNICIPAL DE LA VIVIENDA**  
H. AYUNTAMIENTO 2018-2021  
CD. VALLES, S.L.P.

C.P. ALFONSO GUERRERO PADILLA  
SUBDIRECTOR ADMINISTRATIVO  
REVISÓ

INSTITUTO MUNICIPAL DE LA VIVIENDA H. AYUNTAMIENTO 2018-2021 CD. VALLES, S.L.P.



LIC. GERARDO GONZALEZ REVERTE  
DIRECTOR DE INMUVI  
AUTORIZADO

C.P. JOSE LUIS MARTINEZ MARTINEZ  
AUXILIAR CONTABLE  
C.P. ALFONSO GUERRA PADILLA  
SUBDIRECTOR ADMINISTRATIVO  
REVISADO

| Concepto (c)  | 2018 (d) | 31 de diciembre de 2017 (e) | 31 de diciembre de 2017 (e) |
|---|----------|-----------------------------|-----------------------------|
| <b>ACTIVO</b>   |          |                             |                             |
| <b>ACTIVO CIRCULANTE</b>  |          |                             |                             |
| a. Efectivo   | 64,916   | 60,486                      | 60,486                      |
| a1. Efectivo  | 64,916   | 60,486                      | 60,486                      |
| a2. Bancos/ Tesorería   | 0        | 0                           | 0                           |
| a3. Bancos/ Dependencias y Otros  | 0        | 0                           | 0                           |
| a4. Inversiones Temporales (Hasta 3 meses)  | 0        | 0                           | 0                           |
| a5. Fondos con Mención Especial   | 0        | 0                           | 0                           |
| a6. Depósitos de Fondos de Terceros en Garantía y/o Administración                                      | 0        | 0                           | 0                           |
| a7. Otros Efectivos y Equivalentes  | 0        | 0                           | 0                           |
| b. Derechos a Recibir Efectivo o Equivalentes (b=1+2+3+4+5+6+7)   | 243,579  | 243,579                     | 243,579                     |
| b1. Inversiones Financieras de Corto Plazo  | 0        | 0                           | 0                           |
| b2. Cuentas por Cobrar a Corto Plazo  | 239,000  | 239,000                     | 239,000                     |
| b3. Deudores Diversos por Cobrar a Corto Plazo  | 5,579    | 5,579                       | 5,579                       |
| b4. Ingresos por Recuperar a Corto Plazo  | 0        | 0                           | 0                           |
| b5. Deudores por Anticipos de la Tesorería a Corto Plazo  | 0        | 0                           | 0                           |
| b6. Prestamos Otorgados a Corto Plazo   | 0        | 0                           | 0                           |
| b7. Otros Derechos a Recibir Efectivo o Equivalentes a Corto Plazo                                      | 0        | 0                           | 0                           |
| c. Derechos a Recibir Bienes o Servicios (c=1+2+3+4+5)  | 0        | 0                           | 0                           |
| c1. Anticipo a Proveedores por Adquisición de Bienes y Prestación de Servicios a Corto Plazo            | 0        | 0                           | 0                           |
| c2. Anticipo a Proveedores por Adquisición de Bienes Inmuebles y Muebles a Corto Plazo                  | 0        | 0                           | 0                           |
| c3. Anticipo a Proveedores por Adquisición de Bienes Intangibles a Corto Plazo                          | 0        | 0                           | 0                           |
| d. Inventarios (d=1+2+3+4+5)  | 0        | 0                           | 0                           |
| d1. Inventarios para Venta  | 0        | 0                           | 0                           |
| d2. Inventarios de Mercancías Terminadas  | 0        | 0                           | 0                           |
| d3. Inventarios en Proceso de Elaboración   | 0        | 0                           | 0                           |
| d4. Inventarios de Materias Primas, Materiales y Suministros para Producción                            | 0        | 0                           | 0                           |
| d5. Bienes en Tránsito  | 0        | 0                           | 0                           |
| e. Almacenes  | 0        | 0                           | 0                           |
| e1. Estimación por Pérdida o Deterioro de Activos Circulantes (e1=1+2)                                  | 0        | 0                           | 0                           |
| f. Estimación por Pérdida o Deterioro de Activos Invaluables  | 0        | 0                           | 0                           |
| f1. Estimación para Cuentas Incobrables por Derechos a Recibir Efectivo o Equivalentes                  | 0        | 0                           | 0                           |
| f2. Estimación por Deterioro de Inventarios   | 0        | 0                           | 0                           |
| f3. Otros Activos Circulantes (f3=g+q+3+4)  | 0        | 0                           | 0                           |
| g. Activos Diferidos  | 0        | 0                           | 0                           |
| g1. Activos Diferidos   | 0        | 0                           | 0                           |
| g2. Estimación por Pérdida o Deterioro de Activos no Circulantes  | 0        | 0                           | 0                           |
| h. Otros Activos no Circulantes   | 0        | 0                           | 0                           |
| h1. Ingresos por Recuperar a Corto Plazo  | 0        | 0                           | 0                           |
| h2. Recaudación por Participar  | 0        | 0                           | 0                           |
| h3. Otros Pasivos Circulantes   | 0        | 0                           | 0                           |
| <b>IA. Total de Activos Circulantes (IA = a + b + c + d + e + f + g)</b>                                | 308,495  | 309,127                     | 308,495                     |
| <b>Activo No Circulante</b>   |          |                             |                             |
| a. Inversiones Financieras a Largo Plazo  | 0        | 0                           | 0                           |
| b. Derechos a Recibir Efectivo o Equivalentes a Largo Plazo   | 0        | 0                           | 0                           |
| c. Bienes Inmuebles, Infraestructura y Construcciones en Proceso  | 277,788  | 277,788                     | 277,788                     |
| d. Bienes Muebles   | 0        | 0                           | 0                           |
| e. Activos Intangibles  | 0        | 0                           | 0                           |
| f. Depreciación, Deterioro y Amortización Acumulada de Bienes   | -277,788 | -277,788                    | -277,788                    |
| g. Activos Diferidos  | 0        | 0                           | 0                           |
| h. Estimación por Pérdida o Deterioro de Activos no Circulantes   | 0        | 0                           | 0                           |
| <b>IB. Total de Activos No Circulantes (IB = a + b + c + d + e + f + g + h + i)</b>                     | 0        | 0                           | 0                           |
| <b>II. Total del Pasivo (II = IIIA + IIIB)</b>  | 63,916   | 63,916                      | 373,042                     |
| <b>IIIB. Total de Pasivos No Circulantes (IIIB = a + b + c + d + e + f)</b>                             | 0        | 0                           | 0                           |
| a. Cuentas por Pagar a Largo Plazo  | 0        | 0                           | 0                           |
| b. Documentos por Pagar a Largo Plazo   | 0        | 0                           | 0                           |
| c. Deuda Pública a Largo Plazo  | 0        | 0                           | 0                           |
| d. Pasivos Diferidos a Largo Plazo  | 0        | 0                           | 0                           |
| e. Fondos y Bienes de Terceros en Garantía y/o en Administración a Largo Plazo                          | 0        | 0                           | 0                           |
| f. Provisiones a Largo Plazo  | 0        | 0                           | 0                           |
| <b>IIIA. Total de Pasivos Circulantes (IIIA = a + b + c + d + e + f + g + h)</b>                        | 61,050   | 61,050                      | 14,950                      |
| a. Cuentas por Pagar a Corto Plazo  | 0        | 0                           | 0                           |
| b. Documentos por Pagar a Corto Plazo   | 0        | 0                           | 0                           |
| c. Deuda Pública a Corto Plazo  | 0        | 0                           | 0                           |
| d. Pasivos Diferidos a Corto Plazo  | 0        | 0                           | 0                           |
| e. Fondos y Bienes de Terceros en Garantía y/o Administración a Corto Plazo                             | 0        | 0                           | 0                           |
| f. Provisiones a Corto Plazo  | 0        | 0                           | 0                           |
| g1. Provisión para Demandas y Juicios a Corto Plazo   | 0        | 0                           | 0                           |
| g2. Provisión para Contingencias a Corto Plazo  | 0        | 0                           | 0                           |
| g3. Otras Provisiones a Corto Plazo   | 0        | 0                           | 0                           |
| h. Otros Pasivos a Corto Plazo (h=h1+h2+h3)   | 0        | 0                           | 0                           |
| h1. Ingresos por Clasificar   | 0        | 0                           | 0                           |
| h2. Recaudación por Participar  | 0        | 0                           | 0                           |
| h3. Otros Pasivos Circulantes   | 0        | 0                           | 0                           |
| <b>IIA. Total de Pasivos Circulantes (IIA = a + b + c + d + e + f + g + h)</b>                          | 14,950   | 14,950                      | 14,950                      |
| <b>III. Hacienda Pública/ Patrimonio Contribuido (IIIA = a + b + c)</b>                                 | 288,300  | 288,300                     | 288,300                     |
| a. Aportaciones   | 0        | 0                           | 0                           |
| b. Donaciones de Capital  | 0        | 0                           | 0                           |
| c. Actualización de la Hacienda Pública/ Patrimonio   | 288,300  | 288,300                     | 288,300                     |
| <b>IIIB. Hacienda Pública/ Patrimonio Generado (IIIB = a + b + c + d + e)</b>                           | -40,855  | -40,855                     | -40,855                     |
| a. Resultados del Ejercicio (Ahorro/ Desahorro)   | -110,647 | -110,647                    | -110,647                    |
| b. Resultados de Ejercicios Anteriores  | 69,792   | 69,792                      | 69,792                      |
| c. Resultados   | 0        | 0                           | 0                           |
| d. Reservas   | 0        | 0                           | 0                           |
| e. Reclasificaciones de Resultados de Ejercicios Anteriores   | 0        | 0                           | 0                           |
| <b>IIIC. Exceso o Insuficiencia en la Actualización de la Hacienda Pública/ Patrimonio (IIIC = a+b)</b> | 0        | 0                           | 0                           |
| a. Resultado por Posición Monetaria   | 0        | 0                           | 0                           |
| b. Resultado por Tenencia de Activos no Monetarios  | 0        | 0                           | 0                           |
| <b>III. Total Hacienda Pública/ Patrimonio (III = IIIA + IIIB + IIIC)</b>                               | 247,445  | 247,445                     | 358,092                     |
| <b>IV. Total del Pasivo y Hacienda Pública/ Patrimonio (IV = II + III)</b>                              | 308,495  | 308,495                     | 373,042                     |

INSTITUTO MUNICIPAL DE VIVIENDA DE CIUDAD VALLES  
 Informe Analítico de la Deuda Pública y Otros Pasivos - LDF  
 Del 1 de enero al 31 DE DICIEMBRE DEL 2018.  
 (PESOS)

| Saldo Final del Periodo (h) | Revaluaciones, Reclasificaciones y Ajustes (g) | Amortizaciones del Periodo (f) | Disponiciones del Periodo (e) | Saldo al 31 de diciembre de 20XN-1 (d) | Denominación de la Deuda Pública y Otros Pasivos (c)  |
|-----------------------------|--|--------------------------------|-------------------------------|--|---|
| 61,050.00                   |  |                                |                               | 14,950.00                              | 1. Deuda Pública (1=A+B)<br>A. Corto Plazo (A=1+2+3)<br>a1) Instituciones de Crédito<br>a2) Títulos y Valores<br>a3) Arrendamientos Financieros<br>B. Largo Plazo (B=b1+b2+b3)<br>b1) Instituciones de Crédito<br>b2) Títulos y Valores<br>b3) Arrendamientos Financieros<br>2. Otros Pasivos<br>3. Total de la Deuda Pública y Otros Pasivos (3=1+2)<br>4. Deuda Contingente 1 (Informativo)<br>A. Deuda Contingente 1<br>B. Deuda Contingente 2<br>C. Deuda Contingente XX<br>5. Valor de Instrumentos Bono Cupón Cero 2 (Informativo)<br>A. Instrumento Bono Cupón Cero 1<br>B. Instrumento Bono Cupón Cero 2<br>C. Instrumento Bono Cupón Cero XX |
| 61,050.00                   |  |                                |                               | 14,950.00                              |   |

1 Se refiere a cualquier Financiamiento sin fuente o garantía de pago definida, que sea asumida de manera solidaria o subsidiaria por las Entidades Federativas con sus Municipios, organismos descentralizados y empresas de participación estatal mayoritaria y fideicomisos, locales o municipales, y por los Municipios con sus respectivos Municipios, organismos descentralizados y empresas de participación municipal mayoritaria.

2 Se refiere al valor del Bono Cupón Cero que respalda el pago de los créditos asociados al mismo (Activo).

| Obligaciones a Corto Plazo (k)              | Monto | Contrato (l) | Plazo | Tasa de Interés | Comisiones y Costos Relacionados | Tasa Efectiva |
|---|-------|--------------|-------|-----------------|----------------------------------|---------------|
| 6. Obligaciones a Corto Plazo (Informativo) |       |              |       |                 |                                  |               |



INSTITUTO MUNICIPAL DE LA VIVIENDA  
 H. AYUNTAMIENTO 2018-2021  
 CD. VALLES, S.L.P.

LIC. GERARDO GONZALES REVERTE  
 DIRECTOR DE INMUVI  
 AUTORIZO


C.P. JOSE LUIS MARTINEZ MARTINEZ  
 AUXILIAR CONTABLE  
 ELABORO

C.P. ALFONSO GUERRERO PADILLA  
 SUBDIRECTOR ADMINISTRATIVO  
 REVISO



**INSTITUTO MUNICIPAL DE VIVIENDA DE CIUDAD VALLES**  
**Informe Analítico de Obligaciones Diferentes de Financiamientos - LDF**  
 Del 1 de enero al 31 DE DICIEMBRE DEL 2018.  
 - NO APLICA - NO APLICA

| Denominación de las Obligaciones Diferentes de Financiamiento (c)   | Fecha del Contrato (d) | Fecha de inicio de operación del proyecto (e) | Fecha de vencimiento (f) | Monto de la inversión pactado (g) | Plazo pactado (h) | Monto promedio mensual del pago de la contraprestación (i) | Monto promedio mensual del pago de la contraprestación correspondiente al pago de inversión (j) | Monto pagado de la inversión al XXXX de 20XX (k) | Monto pagado de la inversión actualizado al XX de XXXX de 20XX (l) | Saldo pendiente por pagar de la inversión al XX de XXXX de 20XX (m = g - l) |
|---|------------------------|---|--------------------------|-----------------------------------|-------------------|--|---|--|--|---|
| <b>A. Asociaciones Público Privadas (APP's) (A=a+b+c+d)</b><br>a) APP 1<br>b) APP 2<br>c) APP 3<br>d) APP XX                                  |                        |   |                          |                                   |                   |  |   |  |  |   |
| <b>B. Otros Instrumentos (B=a+b+c+d)</b><br>a) Otro Instrumento 1<br>b) Otro Instrumento 2<br>c) Otro Instrumento 3<br>d) Otro Instrumento XX |                        |   |                          |                                   |                   |  |   |  |  |   |
| <b>C. Total de Obligaciones Diferentes de Financiamiento (C=A+B)</b>  |                        |   |                          |                                   |                   |  |   |  |  |   |



**LIC. GERARDO GONZALEZ REVERTE**  
 DIRECTOR DE INMUVI  
 AUTORIZO

**INSTITUTO MUNICIPAL DE LA VIVIENDA**  
 M. AYUNTAMIENTO 2018-2021  
 CD. VALLES, S.L.P.

**JOSE LUIS MARTINEZ MARTINEZ**  
 AUXILIAR CONTABLE  
 ELABORO

**C.P. ALFONSO GUERRERO PADILLA**  
 SUBDIRECTOR ADMINISTRATIVO  
 REVISO

INSTITUTO MUNICIPAL DE VIVIENDA DE CIUDAD VALLES  
 Balance Presupuestario - LDF  
 Del 1 de Enero al 31 de Diciembre de 2016 (P)

Anexo ADF-04

| Concepto (c)   | Estimado/ Aprobado (d) | Devengado | Recaudado/ Pagado |
|--|------------------------|-----------|-------------------|
| A. Ingresos Totales (A = A1+A2+A3)   | 0                      | 2,584     | 2,584             |
| A1. Ingresos de Libre Disposición  | 0                      | 2,585     | 0                 |
| A2. Transferencias Federales Ecuivadas   | 0                      | 0         | 0                 |
| A3. Financiamiento Neto  | 0                      | 0         | 0                 |
| B. Egresos Presupuestarios (B = B1+B2)   | 37,840,821             | 1,270     | 1,270             |
| B1. Gasto No Ecuivado (sin incluir Amortización de la Deuda Pública)                                       | 37,840,821             | 1,270     | 1,270             |
| B2. Gasto Ecuivado (sin incluir Amortización de la Deuda Pública)  | 0                      | 0         | 0                 |
| C. Remanentes del Ejercicio Anterior (C = C1 + C2)   |                        | 0         | 0                 |
| C1. Remanentes de Ingresos de Libre Disposición aplicados en el periodo                                    |                        | 0         | 0                 |
| C2. Remanentes de Transferencias Federales Ecuivadas aplicados en el periodo                               |                        | 0         | 0                 |
| I. Balance Presupuestario (I = A - B + C)  | -37,840,821            | 1,314     | 1,314             |
| II. Balance Presupuestario sin Financiamiento Neto (II = I - A3)   | -37,840,821            | 1,314     | 1,314             |
| III. Balance Presupuestario sin Financiamiento Neto y sin Remanentes del Ejercicio Anterior (III = II - C) | -37,840,821            | 1,314     | 1,314             |

| Concepto   | Aprobado    | Devengado | Pagado |
|--|-------------|-----------|--------|
| E. Intereses, Comisiones y Gastos de la Deuda (E = E1+E2)            | 0           | 0         | 0      |
| E1. Intereses, Comisiones y Gastos de la Deuda con Gasto No Ecuivado | 0           | 0         | 0      |
| E2. Intereses, Comisiones y Gastos de la Deuda con Gasto Ecuivado    | 0           | 0         | 0      |
| IV. Balance Primario (IV = III - E)                                  | -37,840,821 | 1,314     | 1,314  |

| Concepto   | Estimado/ Aprobado | Devengado | Recaudado/ Pagado |
|--|--------------------|-----------|-------------------|
| F. Financiamiento (F = F1 + F2)  | 0                  | 0         | 0                 |
| F1. Financiamiento con Fuente de Pago de Ingresos de Libre Disposición                         | 0                  | 0         | 0                 |
| F2. Financiamiento con Fuente de Pago de Transferencias Federales Ecuivadas                    | 0                  | 0         | 0                 |
| G. Amortización de la Deuda (G = G1 + G2)  | 0                  | 0         | 0                 |
| G1. Amortización de la Deuda Pública con Gasto No Ecuivado                                     | 0                  | 0         | 0                 |
| G2. Amortización de la Deuda Pública con Gasto Ecuivado  | 0                  | 0         | 0                 |
| A3.1. Financiamiento Neto con Fuente de Pago de Ingresos de Libre Disposición (A3.1 = F1 - G1) | 0                  | 2,585     | 2,584             |
| A3.2. Financiamiento con Fuente de Pago de Ingresos de Libre Disposición (A3.2 = F1 - G1)      | 0                  | 0         | 0                 |
| F1. Financiamiento con Fuente de Pago de Ingresos de Libre Disposición                         | 0                  | 0         | 0                 |
| F2. Financiamiento con Fuente de Pago de Transferencias Federales Ecuivadas                    | 0                  | 0         | 0                 |
| G1. Amortización de la Deuda Pública con Gasto No Ecuivado                                     | 0                  | 0         | 0                 |
| G2. Amortización de la Deuda Pública con Gasto Ecuivado  | 0                  | 0         | 0                 |
| B1. Gasto No Ecuivado (sin incluir Amortización de la Deuda Pública)                           | 37,840,821         | 1,270     | 1,270             |
| C1. Remanentes de Ingresos de Libre Disposición aplicados en el periodo                        |                    | 0         | 0                 |
| V. Balance Presupuestario de Recursos Disponibles (V = A1 + A3.1 - B1 + C1)                    | -37,840,821        | 1,314     | 1,314             |
| VI. Balance Presupuestario de Recursos Disponibles sin Financiamiento Neto (VI = V - A3.1)     | -37,840,821        | 1,314     | 1,314             |

| Concepto   | Estimado/ Aprobado | Devengado | Recaudado/ Pagado |
|--|--------------------|-----------|-------------------|
| A2. Transferencias Federales Ecuivadas   | 0                  | 0         | 0                 |
| A3.2. Financiamiento con Fuente de Pago de Transferencias Federales Ecuivadas (A3.2 = F2 - G2) | 0                  | 0         | 0                 |
| F2. Financiamiento con Fuente de Pago de Transferencias Federales Ecuivadas                    | 0                  | 0         | 0                 |
| G2. Amortización de la Deuda Pública con Gasto Ecuivado  | 0                  | 0         | 0                 |
| B2. Gasto Ecuivado (sin incluir Amortización de la Deuda Pública)                              | 0                  | 0         | 0                 |
| C2. Remanentes de Transferencias Federales Ecuivadas aplicados en el periodo                   |                    | 0         | 0                 |
| VII. Balance Presupuestario de Recursos Ecuivados (VII = A2 + A3.2 - B2 + C2)                  | 0                  | 0         | 0                 |
| VIII. Balance Presupuestario de Recursos Ecuivados sin Financiamiento Neto (VIII = VII - A3.2) | 0                  | 0         | 0                 |



INSTITUTO MUNICIPAL DE LA VIVIENDA  
 R. AYUNTAMIENTO 2018-2021  
 CD. VALLES, S.L.P.

C.P. JOSE LUIS MARTINEZ MARTINEZ  
 AUXILIAR CONTABLE  
 ELABORO

C.P. ALFONSO GUERRERO PADILLA  
 SUBDIRECTOR ADMINISTRATIVO  
 REVISO

LIC. GERARDO GONZALEZ REVERTE  
 DIRECTOR DE INMUNV  
 AUTORIZO

**INSTITUTO MUNICIPAL DE VIVIENDA DE CIUDAD VALLES**  
 Estado Analítico de Ingresos Detallado - LDF  
 Del 1 de enero al 31 DE DICIEMBRE DEL 2018.  
 (PESOS)

| Concepto  | Ingreso       |                                |               |           |           | Diferencia (e) |
|---|---------------|--------------------------------|---------------|-----------|-----------|----------------|
|   | Estimado (d)  | Ampliaciones/<br>(Reducciones) | Modificado    | Devengado | Recaudado |                |
| <b>Ingresos de Libre Disposición</b>                                      |               |                                |               |           |           |                |
| A. Impuestos  |               |                                |               |           |           |                |
| B. Cuotas y Aportaciones de Seguridad Social                              |               |                                |               |           |           |                |
| C. Contribuciones de Mejoras  |               |                                |               |           |           |                |
| D. Derechos   |               |                                |               | 2,584.55  | 2,584.45  | 2,584.45       |
| E. Productos  |               |                                |               | 2,584.55  | 2,584.45  | 2,584.45       |
| F. Aprovechamientos   |               |                                |               |           |           |                |
| G. Ingresos por Ventas de Bienes y Servicios                              |               |                                |               |           |           |                |
| H. Participaciones  |               |                                |               |           |           |                |
| (H=h1+h2+h3+h4+h5+h6+h7+h8+h9+h10+h11)                                    | 37,840,821.00 |                                | 37,840,821.00 |           |           | -37,840,821.00 |
| h1) Fondo General de Participaciones                                      |               |                                |               |           |           |                |
| h2) Fondo de Fomento Municipal  |               |                                |               |           |           |                |
| h3) Fondo de Fiscalización y Recaudación                                  | 37,840,821.00 |                                | 37,840,821.00 |           |           | -37,840,821.00 |
| h4) Fondo de Compensación   |               |                                |               |           |           |                |
| h5) Fondo de Extracción de Hidrocarburos                                  |               |                                |               |           |           |                |
| h6) Impuesto Especial Sobre Producción y Servicios                        |               |                                |               |           |           |                |
| h7) 0.136% de la Recaudación Federal Participable                         |               |                                |               |           |           |                |
| h8) 3.17% Sobre Extracción de Petróleo                                    |               |                                |               |           |           |                |
| h9) Gasolinas y Diésel  |               |                                |               |           |           |                |
| h10) Fondo del Impuesto Sobre la Renta                                    |               |                                |               |           |           |                |
| h11) Fondo de Estabilización de los Ingresos de las Entidades Federativas |               |                                |               |           |           |                |
| I. Incentivos Derivados de la Colaboración Fiscal (I=i1+i2+i3+i4+i5)      |               |                                |               |           |           |                |
| 1) Tenencia o Uso de Vehículos  |               |                                |               |           |           |                |
| 2) Fondo de Compensación ISAN   |               |                                |               |           |           |                |
| 3) Impuesto Sobre Automóviles Nuevos                                      |               |                                |               |           |           |                |
| 4) Fondo de Compensación de Repecos-Intermedios                           |               |                                |               |           |           |                |
| 5) Otros Incentivos Económicos  |               |                                |               |           |           |                |
| J. Transferencias   |               |                                |               |           |           |                |

**INSTITUTO MUNICIPAL DE VIVIENDA DE CIUDAD VALLES**  
 Estado Analítico de Ingresos Detallado - LDF  
 Del 1 de enero al 31 DE DICIEMBRE DEL 2018.  
 (PESOS)

| Concepto   | Ingreso      |                                |            |           |           | Diferencia (e) |
|--|--------------|--------------------------------|------------|-----------|-----------|----------------|
|  | Estimado (d) | Ampliaciones/<br>(Reducciones) | Modificado | Devengado | Recaudado |                |
| K. Convenios<br>K1) Otros Convenios y Subsidios<br>L. Otros Ingresos de Libre Disposición (L=I1+I2)<br>1) Participaciones en Ingresos Locales<br>12) Otros Ingresos de Libre Disposición   |              |                                |            |           |           |                |
| I. Total de Ingresos de Libre Disposición<br>(I=A+B+C+D+E+F+G+H+I+J+K+L)<br>Ingresos Excedentes de Ingresos de Libre Disposición   |              |                                |            |           |           |                |
| <b>Transferencias Federales Etiquetadas</b><br>A. Aportaciones (A=a1+a2+a3+a4+a5+a6+a7+a8)   |              |                                |            |           |           |                |
| a1) Fondo de Aportaciones para la Nómina Educativa y Gasto Operativo<br>a2) Fondo de Aportaciones para los Servicios de Salud<br>a3) Fondo de Aportaciones para la Infraestructura Social<br>a4) Fondo de Aportaciones para el Fortalecimiento de los Municipios y de las Demarcaciones Territoriales del Distrito Federal<br>a5) Fondo de Aportaciones Múltiples<br>a6) Fondo de Aportaciones para la Educación Tecnológica y de Adultos<br>a7) Fondo de Aportaciones para la Seguridad Pública de los Estados y del Distrito Federal<br>a8) Fondo de Aportaciones para el Fortalecimiento de las Entidades Federativas |              |                                |            |           |           |                |
| B. Convenios (B=b1+b2+b3+b4)   |              |                                |            |           |           |                |
| b1) Convenios de Protección Social en Salud<br>b2) Convenios de Descentralización<br>b3) Convenios de Reasignación<br>b4) Otros Convenios y Subsidios  |              |                                |            |           |           |                |
| C. Fondos Distintos de Aportaciones (C=c1+c2)  |              |                                |            |           |           |                |

**INSTITUTO MUNICIPAL DE VIVIENDA DE CIUDAD VALLES**  
 Estado Analítico de Ingresos Detallado - LDF  
 Del 1 de enero al 31 DE DICIEMBRE DEL 2018.  
 (PESOS)

| Concepto   | Ingreso       |                                |               |           |           | Diferencia (e) |
|--|---------------|--------------------------------|---------------|-----------|-----------|----------------|
|  | Estimado (d)  | Ampliaciones/<br>(Reducciones) | Modificado    | Devengado | Recaudado |                |
| c1) Fondo para Entidades Federativas y Municipios Productores de Hidrocarburos<br>c2) Fondo Minero<br>D. Transferencias, Subsidios y Subvenciones, y Pensiones y Jubilaciones<br>E. Otras Transferencias Federales Etiquetadas<br><b>II. Total de Transferencias Federales Etiquetadas (II = A + B + C + D + E)</b><br><b>III. Ingresos Derivados de Financiamientos (III = A)</b><br>A. Ingresos Derivados de Financiamientos<br><b>IV. Total de Ingresos (IV = I + II + III)</b><br><b>Datos Informativos</b><br>1. Ingresos Derivados de Financiamientos con Fuente de Pago de Ingresos de Libre Disposición<br>2. Ingresos Derivados de Financiamientos con Fuente de Pago de Transferencias Federales Etiquetadas<br>3. Ingresos Derivados de Financiamientos (3 = 1 + 2) | 37,840,821.00 |                                | 37,840,821.00 | 2,584.55  | 2,584.55  | -37,838,236.55 |

**INSTITUTO MUNICIPAL DE VIVIENDA DE CIUDAD VALLES**  
 Estado Analítico de Ingresos Detallado - LDF  
 Del 1 de enero al 31 DE DICIEMBRE DEL 2018.  
 (PESOS)

| Concepto  | Ingreso       |                                |               |           |           | Diferencia (e) |
|---|---------------|--------------------------------|---------------|-----------|-----------|----------------|
|   | Estimado (d)  | Ampliaciones/<br>(Reducciones) | Modificado    | Devengado | Recaudado |                |
| c1) Fondo para Entidades Federativas y Municipios Productores de Hidrocarburos<br>c2) Fondo Minero<br>D. Transferencias, Subsidios y Subvenciones, y Pensiones y Jubilaciones<br>E. Otras Transferencias Federales Etiquetadas<br><b>II. Total de Transferencias Federales Etiquetadas (II = A + B + C + D + E)</b> |               |                                |               |           |           |                |
| <b>III. Ingresos Derivados de Financiamientos (III = A)</b><br>A. Ingresos Derivados de Financiamientos<br><b>IV. Total de Ingresos (IV = I + II + III)</b>   |               |                                |               |           |           |                |
| <b>Datos Informativos</b><br>1. Ingresos Derivados de Financiamientos con Fuente de Pago de Ingresos de Libre Disposición<br>2. Ingresos Derivados de Financiamientos con Fuente de Pago de Transferencias Federales Etiquetadas<br>3. Ingresos Derivados de Financiamientos (3 = 1 + 2)                            | 37,840,821.00 |                                | 37,840,821.00 | 2,584.55  | 2,584.55  | -37,838,236.55 |



  
**LIC. GERARDO GONZALEZ REVERTE**  
 DIRECTOR DE INMUVI  
 AUTORIZÓ

**INSTITUTO MUNICIPAL DE LA VIVIENDA**  
 H. AYUNTAMIENTO 2018-2021  
 CD. VALLES, S.L.P.

  
**C.P. ALFONSO GUERRERO PADILLA**  
 SUBDIRECTOR ADMINISTRATIVO

  
**C.P. JOSE LUIS MARTINEZ MARTINEZ**  
 AUXILIAR CONTABLE  
 ELABORÓ

INSTITUTO MUNICIPAL DE VIVIENDA DE CIUDAD VALLES  
 Estado Analítico del Ejercicio del Presupuesto de Egresos Detallado - LDF  
 Clasificación por Objeto del Gasto (Capítulo y Concepto)  
 Del 1 de Enero al 31 de Diciembre de 2018 (b)  
 (PESOS)

| Concepto (c)   | Egresos      |                             |            |           |        | Subejercicio (e) |
|--|--------------|-----------------------------|------------|-----------|--------|------------------|
|  | Aprobado (d) | Ampliaciones/ (Reducciones) | Modificado | Devengado | Pagado |                  |
| I. Gasto No Etiquetado (I=A+B+C+D+E+F+G+H+I)                                 | 37,840,821   | 0                           | 37,840,821 | 1,270     | 1,270  | 37,839,551       |
| A. Servicios Personales (A=a1+a2+a3+a4+a5+a6+a7)                             | 0            | 0                           | 0          | 0         | 0      | 0                |
| a1 Remuneraciones al Personal de Caracter Permanente                         | 0            | 0                           | 0          | 0         | 0      | 0                |
| a2 Remuneraciones al Personal de Caracter Transitorio                        | 0            | 0                           | 0          | 0         | 0      | 0                |
| a3 Remuneraciones Adicionales y Especiales                                   | 0            | 0                           | 0          | 0         | 0      | 0                |
| a4 Seguridad Social  | 0            | 0                           | 0          | 0         | 0      | 0                |
| a5 Otras Prestaciones Sociales y Económicas                                  | 0            | 0                           | 0          | 0         | 0      | 0                |
| a6 Prestaciones  | 0            | 0                           | 0          | 0         | 0      | 0                |
| a7 Pago de Estímulos a Servidores Públicos                                   | 0            | 0                           | 0          | 0         | 0      | 0                |
| B. Materiales y Suministros (B=b1+b2+b3+b4+b5+b6+b7+b8+b9)                   | 55,221       | 0                           | 55,221     | 227       | 227    | 54,994           |
| b1 Materiales de Administración, Emisión de Documentos y Artículos Oficiales | 13,423       | 0                           | 13,423     | 227       | 227    | 13,196           |
| b2 Alimentos y Utensilios  | 20,000       | 0                           | 20,000     | 0         | 0      | 20,000           |
| b3 Materias Primas y Materiales de Producción y Comercialización             | 0            | 0                           | 0          | 0         | 0      | 0                |
| b4 Materiales y Artículos de Construcción y de Reparación                    | 0            | 0                           | 0          | 0         | 0      | 0                |
| b5 Productos Químicos, Farmacéuticos y de Laboratorio                        | 0            | 0                           | 0          | 0         | 0      | 0                |
| b6 Combustibles, Lubricantes y Aditivos                                      | 0            | 0                           | 0          | 0         | 0      | 0                |
| b7 Vestuario, Blancos, Prendas de Protección y Artículos Deportivos          | 0            | 0                           | 0          | 0         | 0      | 0                |
| b8 Materiales y Suministros Para Seguridad                                   | 0            | 0                           | 0          | 0         | 0      | 0                |
| b9 Herramientas, Relaciones y Accesorios Menores                             | 161,200      | 0                           | 161,200    | 1,043     | 1,043  | 160,157          |
| C. Servicios Básicos   | 25,200       | 0                           | 25,200     | 0         | 0      | 25,200           |
| c1 Servicios Básicos   | 25,200       | 0                           | 25,200     | 0         | 0      | 25,200           |
| c2 Servicios de Arrendamiento  | 0            | 0                           | 0          | 0         | 0      | 0                |
| c3 Servicios Profesionales, Científicos y Otros Servicios                    | 80,000       | 0                           | 80,000     | 0         | 0      | 80,000           |
| c4 Servicios Financieros, Bancarios y Comerciales                            | 12,000       | 0                           | 12,000     | 21        | 21     | 11,979           |
| c5 Servicios de Instalación, Reparación, Mantenimiento y Conservación        | 0            | 0                           | 0          | 0         | 0      | 0                |
| c6 Servicios de Comunicación Social y Publicidad                             | 0            | 0                           | 0          | 0         | 0      | 0                |
| c7 Servicios de Traslado y Viáticos  | 44,000       | 0                           | 44,000     | 1,023     | 1,023  | 42,978           |
| c8 Servicios Oficiales   | 0            | 0                           | 0          | 0         | 0      | 0                |
| c9 Otros Servicios Generales   | 0            | 0                           | 0          | 0         | 0      | 0                |
| D. Transferencias, Asignaciones, Subsidios y Otras Ayudas                    | 0            | 0                           | 0          | 0         | 0      | 0                |
| (D=d1+d2+d3+d4+d5+d6+d7+d8+d9)   | 0            | 0                           | 0          | 0         | 0      | 0                |
| d1 Transferencias Internas y Asignaciones al Sector Público                  | 0            | 0                           | 0          | 0         | 0      | 0                |
| d2 Transferencias al Resto del Sector Público                                | 0            | 0                           | 0          | 0         | 0      | 0                |
| d3 Subsidios y Subvenciones  | 0            | 0                           | 0          | 0         | 0      | 0                |
| d4 Ayudas Sociales   | 0            | 0                           | 0          | 0         | 0      | 0                |
| d5 Pensiones y Jubilaciones  | 0            | 0                           | 0          | 0         | 0      | 0                |
| d6 Transferencias a Fideicomisos, Mandatos y Otros Análogos                  | 0            | 0                           | 0          | 0         | 0      | 0                |
| d7 Transferencias a la Seguridad Social                                      | 0            | 0                           | 0          | 0         | 0      | 0                |
| d8 Donativos   | 0            | 0                           | 0          | 0         | 0      | 0                |
| d9 Transferencias al Exterior  | 0            | 0                           | 0          | 0         | 0      | 0                |
| E. Bienes Muebles, Inmuebles e Intangibles (E=e1+e2+e3+e4+e5+e6+e7+e8+e9)    | 400          | 0                           | 400        | 0         | 0      | 400              |
| e1 Mobiliario y Equipo de Administración                                     | 400          | 0                           | 400        | 0         | 0      | 400              |
| e2 Mobiliario y Equipo Educativo y Recreativo                                | 0            | 0                           | 0          | 0         | 0      | 0                |
| e3 Equipo e Instrumental Médico y de Laboratorio                             | 0            | 0                           | 0          | 0         | 0      | 0                |
| e4 Vehículos y Equipo de Transporte  | 0            | 0                           | 0          | 0         | 0      | 0                |
| e5 Equipo de Defensa y Seguridad   | 0            | 0                           | 0          | 0         | 0      | 0                |
| e6 Maquinaria, Otros Equipos y Herramientas                                  | 0            | 0                           | 0          | 0         | 0      | 0                |
| e7 Activos Biológicos  | 0            | 0                           | 0          | 0         | 0      | 0                |
| e8 Bienes Inmuebles  | 0            | 0                           | 0          | 0         | 0      | 0                |
| e9 Activos Intangibles   | 0            | 0                           | 0          | 0         | 0      | 0                |
| F. Inversión Pública (F=f1+f2+f3)  | 37,624,000   | 0                           | 37,624,000 | 0         | 0      | 37,624,000       |
| f1 Otra Pública en Bienes de Dominio Público                                 | 0            | 0                           | 0          | 0         | 0      | 0                |
| (f1=f1+1+f2+f3)  | 0            | 0                           | 0          | 0         | 0      | 0                |
| f2 Otra Pública en Bienes Propios  | 0            | 0                           | 0          | 0         | 0      | 0                |
| (f2=f2+1+f2+2+f2+3+f2+4+f2+5+f2+6+f2+7)                                      | 0            | 0                           | 0          | 0         | 0      | 0                |
| f3 Proyectos Productivos y Acciones de Fomento                               | 0            | 0                           | 0          | 0         | 0      | 0                |
| G. Inversiones Financieras y Otras Provisiones (G=g1+g2+g3+g4+g5+g6+g7)      | 0            | 0                           | 0          | 0         | 0      | 0                |
| g1 Inversiones Para el Fomento de Actividades Productivas                    | 0            | 0                           | 0          | 0         | 0      | 0                |
| g2 Acciones y Participaciones de Capital                                     | 0            | 0                           | 0          | 0         | 0      | 0                |
| g3 Compra de Títulos y Valores   | 0            | 0                           | 0          | 0         | 0      | 0                |
| g4 Concesión de Préstamos  | 0            | 0                           | 0          | 0         | 0      | 0                |
| g5 Inversiones en Fideicomisos, Mandatos y Otros Análogos                    | 0            | 0                           | 0          | 0         | 0      | 0                |
| g6 Fideicomiso de Desastres Naturales (Informativo)                          | 0            | 0                           | 0          | 0         | 0      | 0                |
| g7 Otras Inversiones Financieras   | 0            | 0                           | 0          | 0         | 0      | 0                |
| g8 Provisiones para Compañías y Otras Errogaciones Especiales                | 0            | 0                           | 0          | 0         | 0      | 0                |
| H. Participaciones y Aportaciones (H=h1+h2+h3)                               | 0            | 0                           | 0          | 0         | 0      | 0                |
| h1 Participaciones   | 0            | 0                           | 0          | 0         | 0      | 0                |
| h2 Aportaciones  | 0            | 0                           | 0          | 0         | 0      | 0                |
| h3 Convenios   | 0            | 0                           | 0          | 0         | 0      | 0                |
| I. Deuda Pública (I=i1+i2+i3+i4+i5+i6+i7)                                    | 0            | 0                           | 0          | 0         | 0      | 0                |
| i1 Amortización de la Deuda Pública  | 0            | 0                           | 0          | 0         | 0      | 0                |
| i2 Intereses de la Deuda Pública   | 0            | 0                           | 0          | 0         | 0      | 0                |
| i3 Comisiones de la Deuda Pública  | 0            | 0                           | 0          | 0         | 0      | 0                |
| i4 Gastos de la Deuda Pública  | 0            | 0                           | 0          | 0         | 0      | 0                |
| i5 Costo por Coberturas  | 0            | 0                           | 0          | 0         | 0      | 0                |
| i6 Apoyos Financieros  | 0            | 0                           | 0          | 0         | 0      | 0                |
| i7 Aduanos de Ejercicios Fiscales Anteriores (ADFFAS)                        | 0            | 0                           | 0          | 0         | 0      | 0                |
| II. Gasto Etiquetado (I=A+B+C+D+E+F+G+H+I)                                   | 0            | 0                           | 0          | 0         | 0      | 0                |
| A. Servicios Personales (A=a1+a2+a3+a4+a5+a6+a7)                             | 0            | 0                           | 0          | 0         | 0      | 0                |
| a1 Remuneraciones al Personal de Caracter Permanente                         | 0            | 0                           | 0          | 0         | 0      | 0                |
| a2 Remuneraciones al Personal de Caracter Transitorio                        | 0            | 0                           | 0          | 0         | 0      | 0                |
| a3 Remuneraciones Adicionales y Especiales                                   | 0            | 0                           | 0          | 0         | 0      | 0                |
| a4 Seguridad Social  | 0            | 0                           | 0          | 0         | 0      | 0                |
| a5 Otras Prestaciones Sociales y Económicas                                  | 0            | 0                           | 0          | 0         | 0      | 0                |
| a6 Prestaciones  | 0            | 0                           | 0          | 0         | 0      | 0                |
| a7 Pago de Estímulos a Servidores Públicos                                   | 0            | 0                           | 0          | 0         | 0      | 0                |
| B. Materiales y Suministros (B=b1+b2+b3+b4+b5+b6+b7+b8+b9)                   | 0            | 0                           | 0          | 0         | 0      | 0                |
| b1 Materiales de Administración, Emisión de Documentos y Artículos Oficiales | 0            | 0                           | 0          | 0         | 0      | 0                |
| b2 Alimentos y Utensilios  | 0            | 0                           | 0          | 0         | 0      | 0                |
| b3 Materias Primas y Materiales de Producción y Comercialización             | 0            | 0                           | 0          | 0         | 0      | 0                |
| b4 Materiales y Artículos de Construcción y de Reparación                    | 0            | 0                           | 0          | 0         | 0      | 0                |
| b5 Productos Químicos, Farmacéuticos y de Laboratorio                        | 0            | 0                           | 0          | 0         | 0      | 0                |
| b6 Combustibles, Lubricantes y Aditivos                                      | 0            | 0                           | 0          | 0         | 0      | 0                |
| b7 Vestuario, Blancos, Prendas de Protección y Artículos Deportivos          | 0            | 0                           | 0          | 0         | 0      | 0                |
| b8 Materiales y Suministros Para Seguridad                                   | 0            | 0                           | 0          | 0         | 0      | 0                |
| b9 Herramientas, Relaciones y Accesorios Menores                             | 0            | 0                           | 0          | 0         | 0      | 0                |
| C. Servicios Básicos   | 0            | 0                           | 0          | 0         | 0      | 0                |
| c1 Servicios Básicos   | 0            | 0                           | 0          | 0         | 0      | 0                |
| c2 Servicios de Arrendamiento  | 0            | 0                           | 0          | 0         | 0      | 0                |
| c3 Servicios Profesionales, Científicos y Otros Servicios                    | 0            | 0                           | 0          | 0         | 0      | 0                |
| c4 Servicios Financieros, Bancarios y Comerciales                            | 0            | 0                           | 0          | 0         | 0      | 0                |
| c5 Servicios de Instalación, Reparación, Mantenimiento y Conservación        | 0            | 0                           | 0          | 0         | 0      | 0                |
| c6 Servicios de Comunicación Social y Publicidad                             | 0            | 0                           | 0          | 0         | 0      | 0                |
| c7 Servicios de Traslado y Viáticos  | 0            | 0                           | 0          | 0         | 0      | 0                |
| c8 Servicios Oficiales   | 0            | 0                           | 0          | 0         | 0      | 0                |
| c9 Otros Servicios Generales   | 0            | 0                           | 0          | 0         | 0      | 0                |
| D. Transferencias, Asignaciones, Subsidios y Otras Ayudas                    | 0            | 0                           | 0          | 0         | 0      | 0                |
| (D=d1+d2+d3+d4+d5+d6+d7+d8+d9)   | 0            | 0                           | 0          | 0         | 0      | 0                |
| d1 Transferencias Internas y Asignaciones al Sector Público                  | 0            | 0                           | 0          | 0         | 0      | 0                |
| d2 Transferencias al Resto del Sector Público                                | 0            | 0                           | 0          | 0         | 0      | 0                |
| d3 Subsidios y Subvenciones  | 0            | 0                           | 0          | 0         | 0      | 0                |
| d4 Ayudas Sociales   | 0            | 0                           | 0          | 0         | 0      | 0                |
| d5 Pensiones y Jubilaciones  | 0            | 0                           | 0          | 0         | 0      | 0                |
| d6 Transferencias a Fideicomisos, Mandatos y Otros Análogos                  | 0            | 0                           | 0          | 0         | 0      | 0                |
| d7 Transferencias a la Seguridad Social                                      | 0            | 0                           | 0          | 0         | 0      | 0                |
| d8 Donativos   | 0            | 0                           | 0          | 0         | 0      | 0                |
| d9 Transferencias al Exterior  | 0            | 0                           | 0          | 0         | 0      | 0                |
| E. Bienes Muebles, Inmuebles e Intangibles (E=e1+e2+e3+e4+e5+e6+e7+e8+e9)    | 0            | 0                           | 0          | 0         | 0      | 0                |
| e1 Mobiliario y Equipo de Administración                                     | 0            | 0                           | 0          | 0         | 0      | 0                |
| e2 Mobiliario y Equipo Educativo y Recreativo                                | 0            | 0                           | 0          | 0         | 0      | 0                |
| e3 Equipo e Instrumental Médico y de Laboratorio                             | 0            | 0                           | 0          | 0         | 0      | 0                |
| e4 Vehículos y Equipo de Transporte  | 0            | 0                           | 0          | 0         | 0      | 0                |
| e5 Equipo de Defensa y Seguridad   | 0            | 0                           | 0          | 0         | 0      | 0                |
| e6 Maquinaria, Otros Equipos y Herramientas                                  | 0            | 0                           | 0          | 0         | 0      | 0                |
| e7 Activos Biológicos  | 0            | 0                           | 0          | 0         | 0      | 0                |
| e8 Bienes Inmuebles  | 0            | 0                           | 0          | 0         | 0      | 0                |
| e9 Activos Intangibles   | 0            | 0                           | 0          | 0         | 0      | 0                |
| F. Inversión Pública (F=f1+f2+f3)  | 0            | 0                           | 0          | 0         | 0      | 0                |
| f1 Otra Pública en Bienes de Dominio Público                                 | 0            | 0                           | 0          | 0         | 0      | 0                |
| (f1=f1+1+f2+f3)  | 0            | 0                           | 0          | 0         | 0      | 0                |
| f2 Otra Pública en Bienes Propios  | 0            | 0                           | 0          | 0         | 0      | 0                |
| (f2=f2+1+f2+2+f2+3+f2+4+f2+5+f2+6+f2+7)                                      | 0            | 0                           | 0          | 0         | 0      | 0                |
| f3 Proyectos Productivos y Acciones de Fomento                               | 0            | 0                           | 0          | 0         | 0      | 0                |
| G. Inversiones Financieras y Otras Provisiones (G=g1+g2+g3+g4+g5+g6+g7)      | 0            | 0                           | 0          | 0         | 0      | 0                |
| g1 Inversiones Para el Fomento de Actividades Productivas                    | 0            | 0                           | 0          | 0         | 0      | 0                |
| g2 Acciones y Participaciones de Capital                                     | 0            | 0                           | 0          | 0         | 0      | 0                |
| g3 Compra de Títulos y Valores   | 0            | 0                           | 0          | 0         | 0      | 0                |
| g4 Concesión de Préstamos  | 0            | 0                           | 0          | 0         | 0      | 0                |
| g5 Inversiones en Fideicomisos, Mandatos y Otros Análogos                    | 0            | 0                           | 0          | 0         | 0      | 0                |
| g6 Fideicomiso de Desastres Naturales (Informativo)                          | 0            | 0                           | 0          | 0         | 0      | 0                |
| g7 Otras Inversiones Financieras   | 0            | 0                           | 0          | 0         | 0      | 0                |
| g8 Provisiones para Compañías y Otras Errogaciones Especiales                | 0            | 0                           | 0          | 0         | 0      | 0                |
| H. Participaciones y Aportaciones (H=h1+h2+h3)                               | 0            | 0                           | 0          | 0         | 0      | 0                |
| h1 Participaciones   | 0            | 0                           | 0          | 0         | 0      | 0                |
| h2 Aportaciones  | 0            | 0                           | 0          | 0         | 0      | 0                |
| h3 Convenios   | 0            | 0                           | 0          | 0         | 0      | 0                |
| I. Deuda Pública (I=i1+i2+i3+i4+i5+i6+i7)                                    | 0            | 0                           | 0          | 0         | 0      | 0                |
| i1 Amortización de la Deuda Pública  | 0            | 0                           | 0          | 0         | 0      | 0                |
| i2 Intereses de la Deuda Pública   | 0            | 0                           | 0          | 0         | 0      | 0                |
| i3 Comisiones de la Deuda Pública  | 0            | 0                           | 0          | 0         | 0      | 0                |
| i4 Gastos de la Deuda Pública  | 0            | 0                           | 0          | 0         | 0      | 0                |
| i5 Costo por Coberturas  | 0            | 0                           | 0          | 0         | 0      | 0                |
| i6 Apoyos Financieros  | 0            | 0                           | 0          | 0         | 0      | 0                |
| i7 Aduanos de Ejercicios Fiscales Anteriores (ADFFAS)                        | 0            | 0                           | 0          | 0         | 0      | 0                |

| Subejercicio (e) | Egresos |           |            |                                |              | Concepto (c)   |
|------------------|---------|-----------|------------|--------------------------------|--------------|--|
|                  | Pagado  | Devengado | Modificado | Ampliaciones/<br>(Reducciones) | Aprobado (d) |  |
| 37,839,551       | 1,270   | 1,270     | 37,840,821 | 0                              | 37,840,821   | III. Total de Egresos (III = I + II)<br>(I) Adjudos de Ejercicios Fiscales Anteriores (ADFEAS)<br>(II) Apoyos Financieros<br>(3) Costo por Coberturas<br>(4) Gastos de la Deuda Publica<br>(5) Concesiones de la Deuda Publica<br>(6) Intereses de la Deuda Publica<br>(7) Amortización de la Deuda Publica<br>(8) Deuda Publica (I=I1+I2+I3+I4+I5+I6+I7)<br>(9) Convenios<br>(10) Aportaciones<br>(11) Participaciones<br>(12) Participaciones<br>(13) Participaciones y Aportaciones (H=H1+H2+H3)<br>(14) Provisiones para Contingencias y Otras Erogaciones Especiales<br>(15) Otras Inversiones Financieras<br>(16) Fideicomisos de Desastres Naturales (Informativo)<br>(17) Inversiones en Fideicomisos, Mandatos y Otros Analogos<br>(18) Concesión de Préstamos<br>(19) Compra de Títulos y Valores<br>(20) Acciones y Participaciones de Capital<br>(21) Inversiones Para el Fomento de Actividades Productivas<br>(22) Inversiones Financieras y Otras Provisiones (G=G1+G2+G3+G4+G5+G6+G7)<br>(23) Proyectos Productivos y Acciones de Fomento<br>(24) Otra Publica en Bienes Propios<br>(25) Otra Publica en Bienes de Dominio Publico<br>(26) Inversión Publica (F=F1+F2+F3)<br>(27) Activos Intangibles<br>(28) Bienes Inmuebles<br>(29) Activos Biológicos<br>(30) Maquinaria, Otros Equipos y Herramientas<br>(31) Equipo de Defensa y Seguridad<br>(32) Vehículos y Equipo de Transporte<br>(33) Equipo e Instrumental Médico y de Laboratorio<br>(34) Mobiliario y Equipo Educativo y Recreativo<br>(35) Mobiliario y Equipo de Administración<br>(36) Bienes Muebles, Inmuebles e Intangibles (E=E1+E2+E3+E4+E5+E6+E7+E8+E9)<br>(37) Transferencias al Exterior<br>(38) Donativos<br>(39) Transferencias a la Seguridad Social<br>(40) Transferencias a Fideicomisos, Mandatos y Otros Analogos<br>(41) Pensiones y Jubilaciones<br>(42) Ayudas Sociales<br>(43) Subsidios y Subvenciones<br>(44) Transferencias Internas y Asignaciones al Sector Publico<br>(45) Transferencias Internas y Asignaciones al Sector Publico<br>(46) Transferencias, Asignaciones, Subsidios y Otras Ayudas<br>(47) Otros Servicios Generales<br>(48) Servicios Oficiales<br>(49) Servicios de Traslado y Valores<br>(50) Servicios de Comunicación Social y Publicidad<br>(51) Servicios de Instalación, Reparación, Mantenimiento y Conservación<br>(52) Servicios Financieros, Bancarios y Comerciales<br>(53) Servicios Profesionales, Científicos, Técnicos y Otros Servicios |

INSTITUTO MUNICIPAL DE VIVIENDA DE CIUDAD VALLES  
 Clasificación por Objeto del Gasto (Capítulo y Concepto)  
 Del 1 de Enero al 31 de Diciembre de 2018 (b)  
 (PESOS)

C.P. ALFONSO GUERRERO PADILLA  
 SUBDIRECTOR ADMINISTRATIVO  
 REVISÓ

C.P. JOSE LUIS MARTINEZ MARTINEZ  
 AUXILIAR CONTABLE  
 ELABORÓ

LIC. GERARDO GONZALEZ REVERTE  
 DIRECTOR DE INMUVI  
 AUTORIZÓ

INSTITUTO MUNICIPAL DE LA VIVIENDA  
 H. AYUNTAMIENTO 2018-2021  
 CD. VALLES, S.L.P.





Anexo ADF-07

INSTITUTO MUNICIPAL DE VIVIENDA DE CIUDAD VALLES  
 Estado Analítico del Ejercicio del Presupuesto de Egresos Detallado - LDF  
 Clasificación Administrativa  
 Del 1 de Enero al 31 de Diciembre de 2018 (b)  
 (PESOS)

| Egresos      |                                |            |           |        | Concepto (c)   |
|--------------|--------------------------------|------------|-----------|--------|--|
| Aprobado (d) | Ampliaciones/<br>(Reducciones) | Modificado | Devengado | Pagado |  |
| 37,840,821   | 0                              | 37,840,821 | 1,270     | 1,270  | I. Gasto No Etiquetado (I=A+B+C+D+E+F+G+H)<br>inmuvi cd valles |
| 0            | 0                              | 0          | 0         | 0      | II. Gasto Etiquetado (II=A+B+C+D+E+F+G+H)                      |
| 37,840,821   | 0                              | 37,840,821 | 1,270     | 1,270  | III. Total de Egresos (III = I + II)                           |



INSTITUTO  
 MUNICIPAL  
 DE LA VIVIENDA  
 H. AYUNTAMIENTO 2010-2011  
 CD. VALLES, SLUJ

LIC. GERARDO GONZALEZ REVERTE  
 DIRECTOR DE INMUVI  
 AUTORIZO

C.P. JOSE LUIS MARTINEZ MARTINEZ  
 AUXILIAR ADMINISTRATIVO  
 ELABORO

C.P. ALFONSO GUERRERO PADILLA  
 SUBDIRECTOR ADMINISTRATIVO  
 REVISO

**INSTITUTO MUNICIPAL DE VIVIENDA DE CIUDAD VALLES**  
 Estado Analítico del Ejercicio del Presupuesto de Egresos Detallado - LDF  
 Clasificación Funcional (Finalidad y Función)  
 Del 1 de Enero al 31 de Diciembre de 2018  
 (PESOS)

| Concepto (c)  | Egresos           |                                |                   |              |              |                   | Subejercicio (e) |
|---|-------------------|--------------------------------|-------------------|--------------|--------------|-------------------|------------------|
|   | Aprobado (d)      | Ampliaciones/<br>(Reducciones) | Modificado        | Devengado    | Pagado       |                   |                  |
| <b>I. Gasto No Etiquetado (I=A+B+C+D)</b>   | <b>37,840,821</b> | <b>0</b>                       | <b>37,840,821</b> | <b>1,270</b> | <b>1,270</b> | <b>37,839,551</b> |                  |
| <b>A. Gobierno (A=a1+a2+a3+a4+a5+a6+a7+a8)</b>  | <b>0</b>          | <b>0</b>                       | <b>0</b>          | <b>0</b>     | <b>0</b>     | <b>0</b>          |                  |
| a1) Legislación   |                   |                                |                   |              |              |                   |                  |
| a2) Justicia  |                   |                                |                   |              |              |                   |                  |
| a3) Coordinación de la Política de Gobierno   |                   |                                |                   |              |              |                   |                  |
| a4) Relaciones Exteriores   |                   |                                |                   |              |              |                   |                  |
| a5) Asuntos Financieros y Hacendarios   |                   |                                |                   |              |              |                   |                  |
| a6) Seguridad Nacional  |                   |                                |                   |              |              |                   |                  |
| a7) Asuntos de Orden Público y de Seguridad Interior  |                   |                                |                   |              |              |                   |                  |
| a8) Otros Servicios Generales   |                   |                                |                   |              |              |                   |                  |
| <b>B. Desarrollo Social (B=b1+b2+b3+b4+b5+b6+b7)</b>  | <b>37,840,821</b> | <b>0</b>                       | <b>37,840,821</b> | <b>1,270</b> | <b>1,270</b> | <b>37,839,551</b> |                  |
| b1) Protección Ambiental  |                   |                                |                   |              |              |                   |                  |
| b2) Vivienda y Servicios a la Comunidad   | 37,840,821        | 0                              | 37,840,821        | 1,270        | 1,270        | 37,839,551        |                  |
| b3) Salud   |                   |                                |                   |              |              |                   |                  |
| b4) Recreación, Cultura y Otras Manifestaciones Sociales  |                   |                                |                   |              |              |                   |                  |
| b5) Educación   |                   |                                |                   |              |              |                   |                  |
| b6) Protección Social   |                   |                                |                   |              |              |                   |                  |
| b7) Otros Asuntos Sociales  |                   |                                |                   |              |              |                   |                  |
| <b>C. Desarrollo Económico (C=c1+c2+c3+c4+c5+c6+c7+c8+c9)</b>                                     | <b>0</b>          | <b>0</b>                       | <b>0</b>          | <b>0</b>     | <b>0</b>     | <b>0</b>          |                  |
| c1) Asuntos Económicos, Comerciales y Laborales en General  |                   |                                |                   |              |              |                   |                  |
| c2) Agropecuaria, Silvicultura, Pesca y Caza  |                   |                                |                   |              |              |                   |                  |
| c3) Combustibles y Energía  |                   |                                |                   |              |              |                   |                  |
| c4) Minería, Manufacturas y Construcción  |                   |                                |                   |              |              |                   |                  |
| c5) Transporte  |                   |                                |                   |              |              |                   |                  |
| c6) Comunicaciones  |                   |                                |                   |              |              |                   |                  |
| c7) Turismo   |                   |                                |                   |              |              |                   |                  |
| c8) Ciencia, Tecnología e Innovación  |                   |                                |                   |              |              |                   |                  |
| c9) Otras Industrias y Otros Asuntos Económicos   |                   |                                |                   |              |              |                   |                  |
| <b>D. Otras No Clasificadas en Funciones Anteriores (D=d1+d2+d3+d4)</b>                           | <b>0</b>          | <b>0</b>                       | <b>0</b>          | <b>0</b>     | <b>0</b>     | <b>0</b>          |                  |
| d1) Transacciones de la Deuda Pública / Costo Financiero de la Deuda                              |                   |                                |                   |              |              |                   |                  |
| d2) Transferencias, Participaciones y Aportaciones Entre Diferentes Niveles y Ordenes de Gobierno |                   |                                |                   |              |              |                   |                  |
| d3) Sanearamiento del Sistema Financiero  |                   |                                |                   |              |              |                   |                  |
| d4) Adeudos de Ejercicios Fiscales Anteriores   |                   |                                |                   |              |              |                   |                  |
| <b>II. Gasto Etiquetado (II=A+B+C+D)</b>  | <b>0</b>          | <b>0</b>                       | <b>0</b>          | <b>0</b>     | <b>0</b>     | <b>0</b>          |                  |
| <b>A. Gobierno (A=a1+a2+a3+a4+a5+a6+a7+a8)</b>  | <b>0</b>          | <b>0</b>                       | <b>0</b>          | <b>0</b>     | <b>0</b>     | <b>0</b>          |                  |
| a1) Legislación   |                   |                                |                   |              |              |                   |                  |


**INSTITUTO MUNICIPAL DE VIVIENDA DE CIUDAD VALLES**  
**Estado Analítico del Ejercicio del Presupuesto de Egresos Detallado -LDF**  
 Clasificación Funcional (Finalidad y Función)  
 Del 1 de Enero al 31 de Diciembre de 2018  
 (PESOS)

| Concepto (c)  | Egresos           |                                |                   |              |              |              | Subejercicio (e)  |
|---|-------------------|--------------------------------|-------------------|--------------|--------------|--------------|-------------------|
|   | Aprobado (d)      | Ampliaciones/<br>(Reducciones) | Modificado        | Devengado    | Pagado       |              |                   |
| a2) Justicia  |                   |                                |                   |              |              |              | 0                 |
| a3) Coordinación de la Política de Gobierno   |                   |                                |                   |              |              |              | 0                 |
| a4) Relaciones Exteriores   |                   |                                |                   |              |              |              | 0                 |
| a5) Asuntos Financieros y Hacendarios   |                   |                                |                   |              |              |              | 0                 |
| a6) Seguridad Nacional  |                   |                                |                   |              |              |              | 0                 |
| a7) Asuntos de Orden Público y de Seguridad Interior  |                   |                                |                   |              |              |              | 0                 |
| a8) Otros Servicios Generales   |                   |                                |                   |              |              |              | 0                 |
| <b>B. Desarrollo Social (B=b1+b2+b3+b4+b5+b6+b7)</b>  | <b>0</b>          | <b>0</b>                       | <b>0</b>          | <b>0</b>     | <b>0</b>     | <b>0</b>     | <b>0</b>          |
| b1) Protección Ambiental  |                   |                                |                   |              |              |              | 0                 |
| b2) Vivienda y Servicios a la Comunidad   |                   |                                |                   |              |              |              | 0                 |
| b3) Salud   |                   |                                |                   |              |              |              | 0                 |
| b4) Recreación, Cultura y Otras Manifestaciones Sociales  |                   |                                |                   |              |              |              | 0                 |
| b5) Educación   |                   |                                |                   |              |              |              | 0                 |
| b6) Protección Social   |                   |                                |                   |              |              |              | 0                 |
| b7) Otros Asuntos Sociales  |                   |                                |                   |              |              |              | 0                 |
| <b>C. Desarrollo Económico (C=c1+c2+c3+c4+c5+c6+c7+c8+c9)</b>                                     | <b>0</b>          | <b>0</b>                       | <b>0</b>          | <b>0</b>     | <b>0</b>     | <b>0</b>     | <b>0</b>          |
| c1) Asuntos Económicos, Comerciales y Laborales en General  |                   |                                |                   |              |              |              | 0                 |
| c2) Agropecuaria, Silvicultura, Pesca y Caza  |                   |                                |                   |              |              |              | 0                 |
| c3) Combustibles y Energía  |                   |                                |                   |              |              |              | 0                 |
| c4) Minería, Manufacturas y Construcción  |                   |                                |                   |              |              |              | 0                 |
| c5) Transporte  |                   |                                |                   |              |              |              | 0                 |
| c6) Comunicaciones  |                   |                                |                   |              |              |              | 0                 |
| c7) Turismo   |                   |                                |                   |              |              |              | 0                 |
| c8) Ciencia, Tecnología e Innovación  |                   |                                |                   |              |              |              | 0                 |
| c9) Otras Industrias y Otros Asuntos Económicos   |                   |                                |                   |              |              |              | 0                 |
| <b>D. Otras No Clasificadas en Funciones Anteriores (D=d1+d2+d3+d4)</b>                           | <b>0</b>          | <b>0</b>                       | <b>0</b>          | <b>0</b>     | <b>0</b>     | <b>0</b>     | <b>0</b>          |
| d1) Transacciones de la Deuda Pública / Costo Financiero de la Deuda                              |                   |                                |                   |              |              |              | 0                 |
| d2) Transferencias, Participaciones y Aportaciones Entre Diferentes Niveles y Ordenes de Gobierno |                   |                                |                   |              |              |              | 0                 |
| d3) Sanearamiento del Sistema Financiero  |                   |                                |                   |              |              |              | 0                 |
| d4) Aduenos de Ejercicios Fiscales Anteriores   |                   |                                |                   |              |              |              | 0                 |
| <b>III. Total de Egresos (III = I + II)</b>   | <b>37,840,821</b> | <b>0</b>                       | <b>37,840,821</b> | <b>1,270</b> | <b>1,270</b> | <b>1,270</b> | <b>37,839,551</b> |

INSTITUTO MUNICIPAL DE VIVIENDA DE CIUDAD VALLES  
Estado Analítico del Ejercicio del Presupuesto de Egresos Detallado - LDF  
Clasificación Funcional (Finalidad y Función)  
Del 1 de Enero al 31 de Diciembre de 2018  
(PESOS)

| Concepto (c) | Egresos      |                                |            |           | Subejercicio (e) |
|--------------|--------------|--------------------------------|------------|-----------|------------------|
|              | Aprobado (d) | Ampliaciones/<br>(Reducciones) | Modificado | Devengado |                  |



  
**INSTITUTO MUNICIPAL DE LA VIVIENDA**  
L.C. GERARDO GONZALEZ REVIENTE  
DIRECTOR DE INMUVI  
AUTORIZÓ  
CD. VALLES, S.L.H.  
RECONOCIMIENTO 2018-2021

  
C.P. JOSE LUIS MARTINEZ MARTINEZ  
AUXILIAR CONTABLE  
ELABORÓ

  
C.P. ALFONSO GUERRERO PADILLA  
SUBDIRECTOR ADMINISTRATIVO  
REVISÓ

**INSTITUTO MUNICIPAL DE VIVIENDA DE CIUDAD VALLES**  
 Estado Analítico del Ejercicio del Presupuesto de Egresos Detallado - LDF  
 Clasificación de Servicios Personales por Categoría  
 Del 1 de enero al 31 DE DICIEMBRE DEL 2018.  
 (PESOS)

| Concepto (c)  | Egresos      |                                |            |           |        | Subejercicio (e) |
|---|--------------|--------------------------------|------------|-----------|--------|------------------|
|   | Aprobado (d) | Ampliaciones/<br>(Reducciones) | Modificado | Devengado | Pagado |                  |
| <b>I. Gasto No Etiquetado (I=A+B+C+D+E+F)</b>   |              |                                |            |           |        |                  |
| A. Personal Administrativo y de Servicio Público  |              |                                |            |           |        |                  |
| B. Magisterio   |              |                                |            |           |        |                  |
| C. Servicios de Salud (C=c1+c2)   |              |                                |            |           |        |                  |
| c1) Personal Administrativo   |              |                                |            |           |        |                  |
| c2) Personal Médico, Paramédico y afin  |              |                                |            |           |        |                  |
| D. Seguridad Pública  |              |                                |            |           |        |                  |
| E. Gastos asociados a la implementación de nuevas leyes federales o reformas a las mismas (E = e1 + e2) |              |                                |            |           |        |                  |
| e1) Nombre del Programa o Ley 1   |              |                                |            |           |        |                  |
| e2) Nombre del Programa o Ley 2   |              |                                |            |           |        |                  |
| F. Sentencias laborales definitivas   |              |                                |            |           |        |                  |
| <b>II. Gasto Etiquetado (II=A+B+C+D+E+F)</b>  |              |                                |            |           |        |                  |
| A. Personal Administrativo y de Servicio Público  |              |                                |            |           |        |                  |
| B. Magisterio   |              |                                |            |           |        |                  |
| C. Servicios de Salud (C=c1+c2)   |              |                                |            |           |        |                  |
| c1) Personal Administrativo   |              |                                |            |           |        |                  |
| c2) Personal Médico, Paramédico y afin  |              |                                |            |           |        |                  |
| D. Seguridad Pública  |              |                                |            |           |        |                  |
| E. Gastos asociados a la implementación de nuevas leyes federales o reformas a las mismas (E = e1 + e2) |              |                                |            |           |        |                  |
| e1) Nombre del Programa o Ley 1   |              |                                |            |           |        |                  |
| e2) Nombre del Programa o Ley 2   |              |                                |            |           |        |                  |
| F. Sentencias laborales definitivas   |              |                                |            |           |        |                  |
| <b>III. Total del Gasto en Servicios Personales (III = I + II)</b>                                      |              |                                |            |           |        |                  |



**LIC. GERARDO GONZALEZ REVERTE**  
 DIRECTOR DE INMUVI  
 AUTORIZO

**C.P. ALFONSO GUERRERO PADILLA**  
 SUBDIRECTOR ADMINISTRATIVO  
 REVISÓ

**INSTITUTO MUNICIPAL DE LA VIVIENDA**  
 H. AYUNTAMIENTO 2018-2021  
 CD. VALLES, S.L.P.

**C.P. JOSE LUIS MARTINEZ MARTINEZ**  
 AUXILIAR CONTABLE  
 ELABORO

| INDICADORES PRESUPUESTARIOS   |   |                                |               |                            |            |    |             |
|---|---|--------------------------------|---------------|----------------------------|------------|----|-------------|
| Indicadores de Observancia  | Mecanismo de Verificación   | Fecha estimada de cumplimiento | Monto o valor | Unidad (pesos, porcentaje) | Fundamento |    | Comentarios |
|   |   |                                |               |                            | Resultado  |    |             |
|   |   |                                |               |                            | SI         | NO |             |
| Del 1 de enero al 31 de diciembre de 2018.  |   |                                |               |                            |            |    |             |
| Guía de Cumplimiento de la Ley de Disciplina Financiera de las Entidades Federativas y Municipios - LDF |   |                                |               |                            |            |    |             |
| INSTITUTO MUNICIPAL DE VIVIENDA DE CIUDAD VALLES  |   |                                |               |                            |            |    |             |
| <b>1 Balance Presupuestario Sostenible</b>  |   |                                |               |                            |            |    |             |
| <b>2 Balance Presupuestario de Recursos Disponibles Sostenible</b>                                      |   |                                |               |                            |            |    |             |
| a. Propuesto  | 37,840,821.00   | 37,840,821.00                  | pesos         | Art. 6 y 19 de la LDF      |            |    |             |
| b. Aprobado   |   |                                | pesos         | Art. 6 y 19 de la LDF      |            |    |             |
| c. Ejercido   |   |                                | pesos         | Art. 6 y 19 de la LDF      |            |    |             |
| <b>3 Financiamiento Neto dentro del Techo de Financiamiento Neto</b>                                    |   |                                |               |                            |            |    |             |
| a. Propuesto  | 37,840,821.00   | 37,840,821.00                  | pesos         | Art. 6, 19 y 46 de la LDF  |            |    |             |
| b. Aprobado   |   |                                | pesos         | Art. 6, 19 y 46 de la LDF  |            |    |             |
| c. Ejercido   |   |                                | pesos         | Art. 6, 19 y 46 de la LDF  |            |    |             |
| <b>4 Recursos destinados a la atención de desastres naturales</b>                                       |   |                                |               |                            |            |    |             |
| a. Propuesto  |   |                                | pesos         | Art. 9 de la LDF           |            |    |             |
| b. Aprobado   |   |                                | pesos         | Art. 9 de la LDF           |            |    |             |
| c. Ejercido   |   |                                | pesos         | Art. 9 de la LDF           |            |    |             |
| <b>5 Techo para servicios personales</b>  |   |                                |               |                            |            |    |             |
| a. Asignación en el Presupuesto de Egresos  | Reporte Trm. Formato 6 d)   | 0                              | pesos         | Art. 10 y 21 de la LDF     |            |    |             |
| b. Ejercido   | Reporte Trm. Formato 6 d)   | 0                              | pesos         | Art. 10 y 21 de la LDF     |            |    |             |
| <b>6 APPs</b>   |   |                                |               |                            |            |    |             |
| a. Asignación en el Presupuesto de Egresos  | Presupuesto de Egresos  | 0                              | pesos         | Art. 11 y 21 de la LDF     |            |    |             |
| <b>7 Techo de ADFAs para el ejercicio fiscal</b>  |   |                                |               |                            |            |    |             |
| a. Propuesto  | Proyecto Presupuesto de Egresos   | 0                              | pesos         | Art. 12 y 20 de la LDF     |            |    |             |
| b. Aprobado   | Reporte Trm. Formato 6 a)   | 0                              | pesos         | Art. 12 y 20 de la LDF     |            |    |             |
| c. Ejercido   | Cuenta Pública / Formato 6 a)   | 0                              | pesos         | Art. 12 y 20 de la LDF     |            |    |             |
| <b>B. INDICADORES CUALITATIVOS</b>  |   |                                |               |                            |            |    |             |
| <b>1. Inicialiva de Ley de Ingresos y Proyecto de Presupuesto de Egresos</b>                            |   |                                |               |                            |            |    |             |
| a. Objetivos anuales, estrategias y metas para el ejercicio fiscal                                      | Inicialiva de Ley de Ingresos y Proyecto de Presupuesto de Egresos                      |                                |               | Art. 5 y 18 de la LDF      |            |    |             |
| b. Proyecciones de ejercicios posteriores   | Inicialiva de Ley de Ingresos y Proyecto de Presupuesto de Egresos / Formatos 7 a) y 8) |                                |               | Art. 5 y 18 de la LDF      |            |    |             |
| c. Descripción de riesgos relevantes y propuestas de acción para enfrentarlos                           | Inicialiva de Ley de Ingresos y Proyecto de Presupuesto de Egresos                      |                                |               | Art. 5 y 18 de la LDF      |            |    |             |

INSTITUTO MUNICIPAL DE VIVIENDA DE CIUDAD VALLES  
 Guía de Cumplimiento de la Ley de Disciplina Financiera de las Entidades Federativas y Municipios - LDF  
 Del 1 de enero al 31 de diciembre de 2018.

| Indicadores de Observancia  | Mecanismo de Verificación   | Fecha estimada de cumplimiento                                  | Monio o valor | Unidad (pesos/porcentaje) | Resultado  |  |  |   |   |  |                                   |   |  |  |
|---|---|---|---------------|---------------------------|--|--|--|---|---|--|-----------------------------------|---|--|--|
|   |   |   |               |                           | SI   | NO   |  |   |   |  |                                   |   |  |  |
| d. Resultados de ejercicios fiscales anteriores y el ejercicio fiscal en cuestión                   | Incluye de Ley de Ingresos y Proyecto de Presupuesto de Egresos / Formatos 7 y 8) |   |               | Art. 5 y 18 de la LDF     | e. Estudio actuarial de las pensiones de sus trabajadores  |  |  |   |   |  |                                   |   |  |  |
|   |   |   |               |                           | 2 ser negativo   |  |  |   |   |  |                                   |   |  |  |
| a. Razones excepcionales que justifiquen el Balance Presupuestario de Recursos Disponibles negativo | Incluye de Ley de Ingresos y Proyecto de Presupuesto de Egresos                   | Incluye de Ley de Ingresos y Proyecto de Presupuesto de Egresos | 90,400,000.00 | Art. 6 y 19 de la LDF     | a. Fuente de recursos para cubrir el Balance Presupuestario de Recursos Disponibles negativo                           |  |  |   |   |  |                                   |   |  |  |
|   |   |   |               |                           | b. Número de ejercicios fiscales y acciones necesarias para cubrir el Balance Presupuestario de Recursos Disponibles   |  |  |   |   |  |                                   |   |  |  |
|   |   |   |               |                           | c. Informe trimestral sobre el avance de las acciones para recuperar el Balance Presupuestario de Recursos Disponibles |  |  |   |   |  |                                   |   |  |  |
|   |   |   |               |                           | d. Reporte Trm y Cuenta Pública  |  |  |   |   |  |                                   |   |  |  |
|   |   |   |               |                           | e. Servicios Personales  |  |  |   |   |  |                                   |   |  |  |
| 3. Remuneraciones de los servidores públicos  | Proyecto de Presupuesto   |   |               | Art. 10 y 21 de la LDF    | a. Previsiones salariales y económicas para cubrir incrementos salariales, creación de plazas y otros                  |  |  |   |   |  |                                   |   |  |  |
|   |   |   |               |                           | b. Ingresos Excedentes derivados de Ingresos de Libre Disposición  |  |  |   |   |  |                                   |   |  |  |
| A. INDICADORES CUANTITATIVOS  | Cuenta Pública / Formato 5  | Cuenta Pública  | 0             | pesos                     | Art. 14 y 21 de la LDF   | a. Monto de Ingresos Excedentes derivados de ILD   |  |   |   |  |                                   |   |  |  |
|   |   |   |               |                           |  | b. Monto de Ingresos Excedentes derivados de ILD destinados al fin del A.14, fracción I de la LDF            |  |   |   |  |                                   |   |  |  |
|   |   |   |               |                           |  | c. Monto de Ingresos Excedentes derivados de ILD destinados al fin del A.14, fracción II, a) de la LDF       |  |   |   |  |                                   |   |  |  |
|   |   |   |               |                           |  | d. Monto de Ingresos Excedentes derivados de ILD destinados al fin del A.14, fracción II, b) de la LDF       |  |   |   |  |                                   |   |  |  |
|   |   |   |               |                           |  | e. Monto de Ingresos Excedentes derivados de ILD destinados al fin del anticipo noveno transitorio de la LDF |  |   |   |  |                                   |   |  |  |
|   |   |   |               |                           |  | B. INDICADORES CUALITATIVOS  |  | Página de Inventario de la Secretaría de Finanzas o Tesorería Municipal | 0 |  | Art. 13 fracc. III y 21 de la LDF | 1. Análisis Costo-Beneficio para programas o proyectos de inversión mayores a 10 millones de UDIS |  |  |
|   |   |   |               |                           |  |  |  |   |   |  |                                   | 2. Análisis de conveniencia y análisis de transferencia de riesgos de los proyectos APPs          |  |  |
|   |   |   |               |                           |  |  |  |   |   |  |                                   | 3. Identificación de población objetivo, destino y temporalidad de subsidios                      |  |  |
|   |   |   |               |                           |  |  |  |   |   |  |                                   | INDICADORES DE DEUDA PÚBLICA  |  |  |
|   |   |   |               |                           |  |  |  |   |   |  |                                   | A. INDICADORES CUANTITATIVOS  |  |  |
| 1. Obligaciones a Corto Plazo   |   |   | 0             | pesos                     | Art. 30 fracc. I de la LDF   | a. Limite de Obligaciones a Corto Plazo  |  |   |   |  |                                   |   |  |  |
|   |   |   |               |                           |  | b. Obligaciones a Corto Plazo  |  |   |   |  |                                   |   |  |  |

**C.P. JOSE LUIS MARTINEZ MARTINEZ**  
 AUXILIAR CONTABLE  
 ELABORÓ

**C.P. ALFONSO GUERRERO PADILLA**  
 SUBDIRECTOR ADMINISTRATIVO  
 REVISÓ

**LIC. GERARDO GONZALEZ REVERTE**  
 DIRECTOR DE INMUVI  
 AUTORIZÓ

INSTITUTO MUNICIPAL DE LA VIVIENDA  
 H. AYUNTAMIENTO 2018-2021  
 CD. VALLES, S.L.H.



INSTITUTO MUNICIPAL DE VIVIENDA DE CIUDAD VALLES  
 Relación de obras y acciones del ejercicio fiscal: 2018.

NO APLICA

| (2)<br>No. progr. | (3)<br>Rubro de inversión | (4)<br>Nombre y descripción del proyecto | (5)<br>Localidad y/o Colonia | (6)<br>Total | (6)<br>Estructura financiera |             |             |             | (7)<br>Número de beneficiarios | (8)<br>Modalidad de ejecución |
|-------------------|---------------------------|--|------------------------------|--------------|------------------------------|-------------|-------------|-------------|--------------------------------|-------------------------------|
|                   |                           |  |                              |              | Origen del recurso           |             |             |             |                                |                               |
|                   |                           |  |                              |              | Fondo 1 (7)                  | Fondo 2 (7) | Fondo 3 (7) | Fondo 4 (7) |                                |                               |
|                   |                           |  |                              | 0.00         |                              |             |             |             |                                |                               |
|                   |                           |  |                              | 0.00         |                              |             |             |             |                                |                               |
|                   |                           |  |                              | 0.00         |                              |             |             |             |                                |                               |
| (10) Sumas        |                           |  |                              | 0.00         | 0.00                         | 0.00        | 0.00        | 0.00        |                                |                               |

DECLARAMOS BAJO PROTESTA DECIR LA VERDAD QUE LOS DATOS AQUÍ PLASMADOS SON FIDELIGENOS Y QUE NO SE HA OMITIDO INFORMACIÓN ALGUNA

LC. GERARDO GONZALEZ REVERTE  
 DIRECTOR DE INMUVI  
 AUTORIZO

C.P. JOSE LUIS MARTINEZ MARTINEZ  
 AUXILIAR CONTABLE  
 ELABORO

C.P. ALFONSO GUERRERO PADILLA  
 SUBDIRECTOR ADMINISTRATIVO  
 REVISO



INSTITUTO MUNICIPAL DE LA VIVIENDA  
 H. AYUNTAMIENTO 2018-2021  
 CD. VALLES, S.L.P.



**INSTITUTO MUNICIPAL DE VIVIENDA DE CIUDAD VALLES**

Reporte de avance físico-financiero de obras y acciones al cierre del ejercicio fiscal 2018.

Fondo o programa: NO APLICABLE

| (2) | (3) | (4) | (5) | (6) | (7) | (8)        | (9)        |            |              |           |          | (10)   |              | (12) | (13) |        |
|-----|-----|-----|-----|-----|-----|------------|------------|------------|--------------|-----------|----------|--------|--------------|------|------|--------|
|     |     |     |     |     |     |            | AutORIZADA | MODIFICADA | COMPROMETIDA | DEVENGADA | EJERCIDA | PAGADA | SUB EJERCIDA |      |      | Físico |
|     |     |     |     |     |     |            |            |            |              |           |          |        |              |      |      |        |
|     |     |     |     |     |     | (11) Sumas |            |            |              |           |          |        |              |      |      |        |

DECLARAMOS BAJO PROTESTA DECIR LA VERDAD QUE LOS DATOS AQUÍ PLASMADOS SON FIDEDIGNOS Y QUE NO SE HA OMITIDO INFORMACION ALGUNA

LIC. GERARDO GONZALEZ REVERTE  
DIRECTOR DE VIVIENDA  
AUTORIZA

C.F. JOSE LUIS MARTINEZ MARTINEZ  
AUDITOR CONVENCIONAL  
ELABORA



**INSTITUTO MUNICIPAL DE LA VIVIENDA DE CIUDAD VALLES**  
M. AVANTAMIENTO 2018-2021  
CD. VALLES, S.L.P.

C.F. ALFONSO GUERRERO PADILLA  
SUBDIRECTOR ADMINISTRATIVO  
REVISO





**Asunto:** Se informa el nombre y periodo de Servidores Públicos en funciones en el ejercicio 2018.  
 NUM. DE OFICIO: INMUVI-DG/24/2109.  
 CD. VALLES, S.L.P., A 25 DE FEBRERO DEL 2019.

**C.P. ROCÍO ELIZABETH CERVANTES SALGADO  
 AUDITORA SUPERIOR DEL ESTADO**

**PRESENTE.-**

Por medio de la presente me permito hacer de su conocimiento el nombre, cargo y periodo en funciones en el ejercicio 2018, de los servidores públicos siguientes:

| Num. | Nombre                               | Cargo  | Periodo                                       | Soporte documental  |
|------|--------------------------------------|--|---|---|
| 1    | C.P. FRANCISCO JAVIER SANCHEZ AZUARA | DIRECTOR                                     | DEL 01 DE ENERO AL 15 DE JUNIO DEL 2018       | Copia certificada de constancia de mayoría y de credencial de elector |
| 2    | ING. CIRO RAMOS CRUZ                 | DIRECTOR                                     | DEL 16 DE JUNIO AL 30 DE SEPTIEMBRE DEL 2018  | Copia certificada de constancia de mayoría y de credencial de elector |
| 3    | LIC. GERARDO GONZALEZ REVERTE        | DIRECTOR                                     | DEL 01 DE OCTUBRE AL 31 DE DICIEMBRE DEL 2018 | Copia plantilla de trabajo  |
| 4    | ZORAIDA ESPERANZA JIMENEZ RODRIGUEZ  | AUXILIAR DE OFICINA                          | DEL 01 DE ENERO AL 31 DE DICIEMBRE DEL 2018   | Copia plantilla de trabajo  |
| 5    | RICARDO BARRIOS MONTERO              | AUXILIAR DE OFICINA                          | DEL 01 DE ENERO AL 31 DE DICIEMBRE DEL 2018   | Copia plantilla de trabajo  |
| 6    | ANTONIO LUCERO MAYORGA               | AUXILIAR DE OFICINA                          | DEL 01 DE ENERO AL 31 DE DICIEMBRE DEL 2018   | Copia plantilla de trabajo  |
| 7    | JOSE LUIS MARTINEZ MARTIENZ          | AUXILIAR CONTABLE                            | DEL 01 DE ENERO AL 31 DE DICIEMBRE DEL 2018   | Copia plantilla de trabajo  |
| 8    | JOSE DANIEL NUEZ HERNANDEZ           | RESPONSABLE DE UNIDAD DE INFORMACION PUBLICA | DEL 01 DE ENERO AL 31 DE DICIEMBRE DEL 2018   | Copia plantilla de trabajo  |
| 9    | MA. GUADALUPE TREJO MOCTEZUMA        | SECRETARIA                                   | DEL 01 DE ENERO AL 31 DE DICIEMBRE DEL 2018   | Copia plantilla de trabajo  |

Sin otro particular, reciba un cordial saludo, quedando a sus ordenes para cualquier duda al respecto.



**INSTITUTO  
MUNICIPAL  
DE LA VIVIENDA  
AYUNTAMIENTO 2018-2021  
CD. VALLES, S.L.P.**

ATENTAMENTE.

LIC. GERARDO GONZALEZ REVERTE  
DIRECTOR DE INMUVI



| Código | Descripción del Bien               | Valor en libros |
|--------|------------------------------------|-----------------|
| 1      | LAPTOP DELL VOSTRO 1710            | \$ 12,307.86    |
| 2      | LAPTOP DELL VOSTRO 1710            | \$ 12,307.86    |
| 5      | MULTIFUNCIONAL                     | \$ 5,287.70     |
| 6      | PC                                 | \$ 12,343.47    |
| 7      | PC                                 | \$ 12,343.47    |
| 8      | PC                                 | \$ 12,343.47    |
| 9      | PC                                 | \$ 12,343.47    |
| 10     | SOFTWARE                           | \$ 10,350.00    |
| 11     | SOFTWARE                           | \$ 5,738.50     |
| 12     | PC                                 | \$ 7,199.99     |
| 13     | PC                                 | \$ 7,199.99     |
| 14     | LAPTOP                             | \$ 9,100.00     |
| 15     | PC                                 | \$ 9,280.00     |
| 16     | PC                                 | \$ 9,280.00     |
| 17     | LAPTOP                             | \$ 11,948.00    |
| 18     | LAPTOP                             | \$ 11,948.00    |
| 19     | CAMARA DIGITAL                     | \$ 3,016.00     |
| 20     | CAMARA DIGITAL                     | \$ 2,726.00     |
| 21     | CAMARA DIGITAL                     | \$ 2,726.00     |
| 22     | CAMARA DIGITAL                     | \$ 3,016.00     |
| 23     | CAMARA DIGITAL                     | \$ 2,726.00     |
| 24     | LASER JET CP 1025 NW COLOR         | \$ 5,542.60     |
| 36     | ESCRITORIO                         | \$ 1,860.00     |
| 37     | ESCRITORIO                         | \$ 1,860.00     |
| 31     | ESCRITORIO                         | \$ 1,860.00     |
| 32     | ESCRITORIO                         | \$ 2,078.51     |
| 33     | ESCRITORIO                         | \$ 2,078.51     |
| 38     | ESCRITORIO                         | \$ 2,078.51     |
| 9      | ARCHIVERO 4 CAJONES                | \$ 2,185.00     |
| 10     | ARCHIVERO 4 CAJONES                | \$ 2,185.00     |
| 11     | BARRA DE ATENCION                  | \$ 7,590.00     |
| 12     | ARCHIVERO 2 CAJONES                | \$ 949.00       |
| 1      | MINISPLIT                          | \$ 15,744.58    |
| 2      | NIVEL AUTOMATICO TRIPLE, ESTADAL Y | \$ 4,255.00     |
| 9      | ARCHIVERO 4 CAJONES                | \$ 2,185.00     |
| 10     | ARCHIVERO 4 CAJONES                | \$ 2,185.00     |
| 11     | ARCHIVERO 2 CAJONES                | \$ 949.00       |
| 12     | ARCHIVERO 2 CAJONES                | \$ 2,125.00     |
|        | ARCHIVERO 2 CAJONES                | \$ 949.00       |
|        | ARCHIVERO 2 CAJONES                | \$ 2,125.00     |
|        | SILLA MIT. PIEL                    | \$ 1,999.00     |

3 - Valor en libros: Importe registrado en la contabilidad.

H. AYUNTAMIENTO 2018-2021  
CD. VALLES, S.L.P.

INSTITUTO  
MUNICIPAL  
DE LA VIVIENDA



C.P. ALFONSO GUERRERO PADILLA  
SUBDIRECTOR ADMINISTRATIVO  
REVISÓ

*[Handwritten signature]*

C.P. JOSE LUIS MARTINEZ MARTINEZ  
AUXILIAR CONTABLE  
ELABORÓ

*[Handwritten signature]*

LIC. GERARDO GONZALEZ REVERTE  
DIRECTOR DE INMUVI  
AUTORIZÓ

*[Handwritten signature]*

|                         |                                   |    |          |
|-------------------------|-----------------------------------|----|----------|
| INMUVI-MOB-034-SJ-08    | SILLA IMIT. PIEL                  | \$ | 799.00   |
| INMUVI-MOB-035-ST-08    | SILLA IMIT. PIEL                  | \$ | 799.00   |
| INMUVI-MOB-054-ST-08    | MESA MADERA                       | \$ | 960.00   |
| INMUVI-MOB-055-DIR-08   | MESA MADERA                       | \$ | 960.00   |
| INMUVI-MOB-056-SA-08    | LOGO INMUVI                       | \$ | 1,697.98 |
| INMUVI-MOB-058-SF-08    | SILLA DE DIBUJO                   | \$ | 1,199.00 |
| INMUVI-MOB-059-ST-08    | PINTARRON BLANCO                  | \$ | 569.00   |
| INMUVI-MOB-060-ST-08    | PIZARRON CORCHO                   | \$ | 369.00   |
| INMUVI-MOB-061-SJ-08    | PIZARRON CORCHO                   | \$ | 369.00   |
| INMUVI-MOB-062-SF-08    | PINTARRON BLANCO/CORCHO           | \$ | 296.90   |
| INMUVI-MOB-063-ST-08    | ARCHIVERO HORIZONTAL 4 GAVETAS    | \$ | 5,498.80 |
| INMUVI-MOB-074-SA-09    | ARCHIVERO DE MADERA               | \$ | 2,699.99 |
| INMUVI-MOB-080-ST-11    | PLANO DE VIVIENDAS                | \$ | -        |
| INMUVI-MOB-081-DIR-11   | RACK ACERO                        | \$ | 2,543.73 |
| INMUVI-MOB-082-DIR-11   | RACK ACERO                        | \$ | 2,543.73 |
| INMUVI-MOB-085-SA-14    | ESCRITORIO                        | \$ | 1,889.50 |
| INMUVI-MOB-086-SA-14    | SILLON SECRETARIAL                | \$ | 1,049.70 |
| INMUVI-MOB-087-DIR-14   | ESCRITORIO DE VIDRIO DE 3 PIEZAS  | \$ | 3,749.00 |
| INMUVI-MOB-088-DIR-14   | NIVELTA DE 4 PIES COLOR AMARILLO  | \$ | -        |
| INMUVI-MOB-089-ST-14    | ESCUADRA MARCA TRUPER DE 16 PULG  | \$ | -        |
| INMUVI-MOB-090-ST-14    | URNAS ACRILICAS PARA SORTEO       | \$ | -        |
| INMUVI-MOB-091-TRASN-13 | PLANO DE VIVIENDA 300 VIVIENDAS   | \$ | -        |
| INMUVI-MOB-092-SA-13    | PLANO DE VIVIENDA 140 VIVIENDAS   | \$ | -        |
| INMUVI-MOB-093-SA-13    | PLANO DE LOCALIDADES RURALES DE C | \$ | -        |
| INMUVI-MOB-094-SA-13    | LOGO INMUVI EN PUERTA PRINCIPAL   | \$ | -        |
| INMUVI-MOB-091-SF-13    | ARCHIVERO 4 GABETAS NEGRO         | \$ | 2,512.75 |
| INMUVI-MOB-092-SF-13    | ARCHIVERO 4 GAVETAS NEGRO         | \$ | 2,512.75 |
| INMUVI-MOB-093-SF-13    | ARCHIVERO 4 GAVETAS NEGRO         | \$ | 2,512.75 |
| INMUVI-MOB-94-TRASN-13  | SILLA GIRATORIA SECRETARIAL       | \$ | 800.00   |
| INMUVI-MOB-101-D-13     | SILLA GIRATORIA SECRETARIAL       | \$ | 800.00   |

INSTITUTO MUNICIPAL DE VIVIENDA DE CIUDAD VALLES  
 Relación de Bienes Inmuebles que componen su patrimonio  
 Del 1 de enero al 31 de diciembre de 2018

| Código    | Descripción del Bien | Valor en libros |
|-----------|----------------------|-----------------|
| NO APLICA |                      |                 |
|           |                      |                 |
|           |                      |                 |
|           |                      |                 |
|           |                      |                 |
|           |                      |                 |
|           |                      |                 |

LIC. GERARDO GONZALEZ REVERTE  
 DIRECTOR DE INMUVI  
 AUTORIZO

C.P. ALFONSO GUERRERO PADILLA  
 SUBDIRECTOR DE INMUVI  
 REVISO



INSTITUTO MUNICIPAL DE LA VIVIENDA  
 M. AYUNTAMIENTO 2018-2021  
 CD. VALLES, S.L.P.

C.P. JOSE LUIS MARTINEZ MARTINEZ  
 AUXILIAR CONTABLE  
 ELABORO





Reporte de los procedimientos, civiles, penales, administrativos y laborales, en los que el Organismo Descentralizado es parte

Del 1° de enero al 31 de diciembre de 2018

**INSTITUTO MUNICIPAL DE VIVIENDA DE CIUDAD VALLES**

Se reportan a continuación los procedimientos civiles, penales administrativos y laborales en los que el Organismo Descentralizado del Instituto municipal de vivienda de ciudad valles, mantiene un proceso legal pendiente de resolver, indicando los detalles y el estatus de los mismos de la manera siguiente:

| Núm. De Expediente | Tipo de procedimiento | Actor | Tribunal | Estatus |
|--------------------|-----------------------|-------|----------|---------|
| No aplica          |                       |       |          |         |
|                    |                       |       |          |         |
|                    |                       |       |          |         |
|                    |                       |       |          |         |
|                    |                       |       |          |         |
|                    |                       |       |          |         |



**INSTITUTO MUNICIPAL DE LA VIVIENDA**  
H. AYUNTAMIENTO 2018-2021  
CD. VALLES, S.L.P.

LIC. GERARDO GONZALEZ REVERTE  
DIRECTOR DE INMUVI  
AUTORIZO

C.P. JOSE LUIS MARTINEZ  
AUXILIAR CONTABLE  
MARTINEZ  
ELABORÓ

C.P. ALFONSO GUERRERO PADILLA  
SUBDIRECTOR ADMINISTRATIVO  
REVISÓ

El presente formato es enunciativo, no limitativo.

**INSTITUTO MUNICIPAL DE VIVIENDA DE CIUDAD VALLES**  
Ley General de Contabilidad Gubernamental y acuerdos del Conac

| Obligaciones previstas en la Ley y su reforma   |   | Mecanismo de verificación | Cumplimiento de la LCGG, las Normas y los Documentos Emitidos por el Conac |    | Artículos de la LCGG cumplido y/o incumplido       | Comentarios (Amenazar evidencia a los afirmativos) |
|---|---|---------------------------|--|----|--|--|
|   |   |                           | SI   | NO |  |  |
| 1. Cuenta con Manuales de Contabilidad  | Manual específico del Ente Público  | X                         |  |    | Artículo 20  |  |
| 2. Registra en cuentas específicas de activo de los bienes muebles  | Registro en subcuentas de las Cuentas Contables del Plan de Cuentas de los rubros 1.2.3.1.2.4 y 1.2.5   | X                         |  |    | Artículo 23, fracciones I, II y III, y artículo 24 |  |
| 3. Registra en cuentas específicas de activo de los bienes inmuebles  | Registro en subcuentas de las Cuentas Contables del Plan de Cuentas de los rubros 1.2.3.1.2.4 y 1.2.5   | X                         |  |    | Artículo 23, fracciones I, II y III, y artículo 24 |  |
| 4. Registra contablemente las inversiones en bienes de dominio público  | Registro en subcuentas / Cuentas Contables del Plan de Cuentas 1.2.3.5 y 1.2.3.6 (construcciones en proceso)  | X                         |  |    | Artículo 26, párrafo segundo                       |  |
| 5. Realiza el registro auxiliar de monumentos arqueológicos, artísticos e históricos  | Registro en subcuenta para cada tipo y clasificación de bien, conforme Lineamientos para el registro auxiliar sujeto a Inventario de bienes arqueológicos, artísticos e históricos bajo custodia de los entes públicos/ Cuentas de Orden e Inventario | X                         |  |    | Artículo 25  |  |
| 6. Realiza el inventarios físico de monumentos arqueológicos, artísticos e históricos   | Registro en subcuenta para cada tipo y clasificación de bien, conforme Lineamientos para el registro auxiliar sujeto a Inventario de bienes arqueológicos, artísticos e históricos bajo custodia de los entes públicos/ Cuentas de Orden e Inventario | X                         |  |    | Artículo 25  |  |
| 7. Registra dentro de los 30 días hábiles en el inventario físico los bienes muebles que se adquieran   | Subcuentas - Atlas del Inventario / Cuentas Contables del Plan de Cuentas de los rubros 1.2.3.1.2.4 y 1.2.5   | X                         |  |    | Artículo 27, párrafo segundo                       |  |
| 8. Realiza el levantamiento físico de bienes muebles  | Subcuentas - Atlas del Inventario / Cuentas Contables del Plan de Cuentas de los rubros 1.2.3.1.2.4 y 1.2.5   | X                         |  |    | Artículos 23 y 27, párrafo primero                 |  |
| 9. Registra dentro de los 30 días hábiles en el inventario físico los bienes inmuebles que se adquieran   | Subcuentas - Atlas del Inventario / Cuentas Contables del Plan de Cuentas de los rubros 1.2.3.1.2.4 y 1.2.5   | X                         |  |    | Artículo 27, párrafo segundo                       |  |
| 10. Realiza el levantamiento físico de bienes inmuebles   | Subcuentas - Atlas del Inventario / Cuentas Contables del Plan de Cuentas de los rubros 1.2.3.1.2.4 y 1.2.5   | X                         |  |    | Artículos 23 y 27, párrafo primero                 |  |
| 11. Publica el inventario actualizado en internet   | Publicación del inventario en las páginas de Internet o en otros medios de acceso público   | X                         |  |    | Artículo 27, párrafo segundo                       |  |
| 12. Realiza la baja de bienes muebles   | Registro en subcuentas de las Cuentas Contables del Plan de Cuentas de los rubros 1.2.3.1.2.4 y 1.2.5   | X                         |  |    | Artículo 28  |  |
| 13. Realiza la baja de bienes inmuebles   | Registro en subcuentas de las Cuentas Contables del Plan de Cuentas de los rubros 1.2.3.1.2.4 y 1.2.5   | X                         |  |    | Artículo 28  |  |
| 14. Registra las obras en proceso en una cuenta de activo, la cual refleja su grado de avance en forma objetiva y comparable  | Registro en subcuentas / Cuentas Contables del Plan de Cuentas 1.2.3.5 y 1.2.3.6 (construcciones en proceso)  | X                         |  |    | Artículo 29  |  |
| 15. Cuando se realiza la transición de una administración a otra los bienes que no se encuentran inventariados o estén en proceso de registro y hubieren sido recibidos o adquiridos durante el encargo se entregan en el acta de entrega-recepción | Actas entrega - recepción   | X                         |  |    | Artículo 31  |  |

**INSTITUTO MUNICIPAL DE VIVIENDA DE CIUDAD VALLES**  
Ley General de Contabilidad Gubernamental y acuerdos del Conac

| Obligaciones previstas en la Ley y su reforma   |  | Mecanismo de verificación | Cumplimiento de la LGG: LAS NORMAS Y LOS DOCUMENTOS EMITIDOS POR EL CONAC |    | Artículos de la LGG cumplido y/o incumplido | Comentarios (Anexar evidencia a los afirmativos) |
|---|--|---------------------------|---|----|---|--|
|   |  |                           | SI  | NO |   |  |
| 16. La administración entrante realiza el registro e inventarios del punto señalado anteriormente       | Subcuentas - inventario - Actas entrega - recepción  | X                         |   |    | Artículo 31                                 |  |
| 17. Registra en una cuenta activo los fideicomisos sin estructura orgánica y contratos análogos         | Registro en Cuenta Contable del Plan de Cuentas 1.2, 1.3, conforme a los Lineamientos que deberán observar los entes públicos para registrar en las cuentas de activo los fideicomisos sin estructura orgánica y contratos análogos, incluyendo mandatos                                 | X                         |   |    | Artículo 32                                 |  |
| 18. Realiza los registros contables con base acumulativa  | Registros en Cuentas de Orden Presupuestarias del Plan de Cuentas de los rubros 8.1 y 8.2 / Normas y Metodología para la Determinación de los Momentos Contables de los Ingresos y de los Egresos  | X                         |   |    | Artículo 34                                 |  |
| 19. El gasto se registra en su fecha de realización   | Registros en Cuentas de Orden Presupuestarias del Plan de Cuentas de los rubros 8.1 y 8.2 / Normas y Metodología para la Determinación de los Momentos Contables de los Ingresos y de los Egresos  | X                         |   |    | Artículo 34                                 |  |
| 20. El ingreso se registra cuando exista jurídicamente derecho de cobro                                 | Registros en Cuentas de Orden Presupuestarias del Plan de Cuentas de los rubros 8.1 y 8.2 / Normas y Metodología para la Determinación de los Momentos Contables de los Ingresos y de los Egresos  | X                         |   |    | Artículo 34                                 |  |
| 21. Mantiene registro histórico de sus operaciones en los libros diario, mayor e inventarios y balances | Subcuentas y Cuentas Contables / Lineamientos Mínimos relativos al Diseño e Integración del Registro en los Libros Diario, Mayor e Inventarios y Balances (Registro Electrónico)   | X                         |   |    | Artículo 35                                 |  |
| 22. Los registros auxiliares muestran los avances presupuestarios y contables                           | Cuentas de Orden Presupuestarias del Plan de Cuentas de los rubros 8.1 y 8.2 / Estado del Ejercicio del Presupuesto  | X                         |   |    | Artículo 36                                 |  |
| 23. La lista de cuentas esta alineada al plan de cuentas emitido por el CONAC                           | Lista de Cuentas Aprobada por el área competente en materia de contabilidad gubernamental  | X                         |   |    | Artículo 37                                 |  |
| 24. Realiza el registro de la etapa del presupuesto aprobado  | Cuentas de Orden Presupuestarias del Plan de Cuentas de los rubros 8.2 / Normas y Metodología para la Determinación de los Momentos Contables de los Ingresos los Egresos / Capítulo VII del Manual de Contabilidad Gubernamental, Informe sobre el Ejercicio del Presupuesto de Egresos | X                         |   |    | artículo 38, fracción I                     |  |
| 25. Realiza el registro de la etapa del presupuesto modificado  |  | X                         |   |    |   |  |
| 26. Realiza el registro de la etapa del presupuesto comprometido  |  | X                         |   |    |   |  |
| 27. Realiza el registro de la etapa del presupuesto devengado   |  | X                         |   |    |   |  |
| 28. Realiza el registro de la etapa del presupuesto ejercido  |  | X                         |   |    |   |  |
| 29. Realiza el registro de la etapa del presupuesto pagado  |  | X                         |   |    |   |  |
| 30. Realiza el registro de la etapa del presupuesto de ingreso estimado                                 | Cuentas de Orden Presupuestarias del Plan de Cuentas de los rubros 8.1 / Normas y Metodología para la Determinación de los Momentos Contables de los Ingresos / Capítulo VIII del Manual de Contabilidad Gubernamental, Informe sobre el Ejercicio de la Ley de Ingresos                 | X                         |   |    | Artículo 38, fracción II                    |  |
| 31. Realiza el registro de la etapa del presupuesto de ingreso modificado                               |  | X                         |   |    |   |  |
| 32. Realiza el registro de la etapa del presupuesto de ingreso devengado                                |  | X                         |   |    |   |  |
| 33. Realiza el registro de la etapa del presupuesto de ingreso recaudado                                |  | X                         |   |    |   |  |

**INSTITUTO MUNICIPAL DE VIVIENDA DE CIUDAD VALLES**  
Ley General de Contabilidad Gubernamental y acuerdos del Conac

| CUMPLIMIENTO DE LA LGCG, LAS NORMAS Y LOS DOCUMENTOS EMITIDOS POR EL CONAC   |  |                |    |  |  |
|--|--|----------------|----|--|--|
| Obligaciones previstas en la Ley y su reforma  | Mecanismo de verificación  | Implementación |    | Artículos de la LGCG cumplido y/o incumplido | Comentarios (Anexar evidencia a los afirmativos) |
|  |  | SI             | NO |  |  |
| 34. Constituye Provisiones   | Cuentas Contables del Plan de Cuentas de los rubros 2.1.7 y 2.2.6 / Tipos de Provisiones   | X              |    | Artículo 39                                  |  |
| 35. Revisa y ajusta periódicamente las provisiones para mantener su vigencia   |  | X              |    | Artículo 39                                  |  |
| 36. La contabilización de las operaciones presupuestarias y contables se respalda con la documentación original que compruebe y justifique los registros que se efectúen   | Revisión de documental soporte   | X              |    | Artículo 42                                  |  |
| 37. Presenta y valúa los pasivos   | Cuentas Contables del Pasivo / Valuación de Obligaciones, principalmente deuda pública   | X              |    | Artículo 45                                  |  |
| 38. Estado de Situación financiera   | Estado de Situación financiera   | X              |    | Artículo 48                                  |  |
| 39. Estado de actividades  | Estado de actividades  | X              |    | Artículo 48                                  |  |
| 40. Estado de variación en la hacienda pública   | Estado de variación en la hacienda pública   | X              |    | Artículo 48                                  |  |
| 41. Estado de cambios en la situación financiera   | Estado de cambios en la situación financiera   | X              |    | Artículo 48                                  |  |
| 42. Notas a los estados financieros  | Notas a los estados financieros  | X              |    | Artículo 48                                  |  |
| 43. Estado analítico del activo  | Estado analítico del activo  | X              |    | Artículo 48                                  |  |
| 44. Estado analítico de ingresos, del que se derivará la presentación en clasificación económica por fuente de financiamiento y concepto, incluyendo los ingresos excedentes generados;  | Estado analítico de ingresos (presupuestal)  | X              |    | Artículo 48                                  |  |
| <b>Estado analítico del ejercicio del presupuesto de egresos del que se derivarán las siguientes clasificaciones (también deberá identificar los montos y adecuaciones presupuestarias y subejercicios por Ramo y/o Programa):</b>                         |  |                |    |  |  |
| 45. Administrativa   | Estado analítico de egresos (presupuestal)   | X              |    | Artículo 48                                  |  |
| 46. Económica  | Estado analítico de egresos (presupuestal)   | X              |    | Artículo 48                                  |  |
| 47. Por objeto del gasto   | Estado analítico de egresos (presupuestal)   | X              |    | Artículo 48                                  |  |
| 48. Funcional/Programática   | Estado analítico de egresos (presupuestal)   | X              |    | Artículo 48                                  |  |
| 49. Dispone de clasificadores presupuestarios armonizados  | Sistema Informático / Clasificador por Rubros de Ingresos / Clasificador por Tipo de Gasto/ Clasificador por Objeto del Gasto/ Clasificación Funcional del Gasto/ Clasificación Administrativa/ Clasificador por Fuentes de Financiamiento | X              |    | Cuarto Transitorio                           |  |
| 50. Dispone de catálogos de bienes y las respectivas matrices de conversión con las características señaladas en los artículos 40 y 41, asimismo, de la norma y metodología que establezca los momentos contables de ingresos y gastos previstos en la ley | Cuentas Contables y Matrices de conversión / Sistema Informático / Auxiliares de Cuentas Contables   | X              |    | Cuarto Transitorio                           |  |

**INSTITUTO MUNICIPAL DE VIVIENDA DE CIUDAD VALLES**  
Ley General de Contabilidad Gubernamental y acuerdos del Conac

| Obligaciones previstas en la Ley y su reforma   |  | Mecanismo de verificación  | Implementación |    | Artículos de la LGCG cumplido y/o incumplido | Comentarios (Anexar evidencia a los afirmativos) |
|---|--|--|----------------|----|--|--|
|   |  |  | SI             | NO |  |  |
| 51. Cuenta con indicadores para medir los avances físico-financieros relacionados con los recursos federales  |  | Indicadores  | X              |    | Cuarto Transitorio                           |  |
| 52. Realiza los registros contables con base acumulativa y en apego a postulados básicos de contabilidad gubernamental armonizados en sus respectivos libros de diario, mayor e inventarios y balances                      |  | Sistema Informático / Libros Diario, Mayor e Inventarios y Balances (Registro Electrónico) | X              |    | Cuarto Transitorio                           |  |
| 53. Incluye en la Cuenta Pública la relación de los bienes que componen su patrimonio   |  | Cuenta Pública   | X              |    | Artículo 23, último párrafo                  |  |
| 54. En la cuenta pública reporta los esquemas bursátiles y de coberturas financieras de los entes públicos  |  | Cuenta Pública   | X              |    | Artículo 46 último párrafo                   |  |
| 55. La información financiera, presupuestaria, programática y contable, es la base para la elaboración de la Cuenta Pública   |  | Cuenta Pública   | X              |    | Artículo 52, párrafo primero                 |  |
| <b>El contenido de la Cuenta Pública de los Municipios, contiene como mínimo la información contable y presupuestaria siguiente:</b>  |  |  |                |    |  |  |
| <b>Información Financiera Gubernamental</b>   |  |  |                |    |  |  |
| <b>Información contable, con la desagregación siguiente:</b>  |  |  |                |    |  |  |
| 56. Estado de Situación financiera  |  | Cuenta Pública   | X              |    | Artículo 55, con relación al artículo 48     |  |
| 57. Estado de variación en la hacienda pública  |  | Cuenta Pública   | X              |    | Artículo 55, con relación al artículo 48     |  |
| 58. Estado de cambios en la situación financiera  |  | Cuenta Pública   | X              |    | Artículo 55, con relación al artículo 48     |  |
| 59. Notas a los estados financieros   |  | Cuenta Pública   | X              |    | Artículo 55, con relación al artículo 48     |  |
| 60. Estado analítico del activo   |  | Cuenta Pública   | X              |    | Artículo 55, con relación al artículo 48     |  |
| <b>Información presupuestaria con la desagregación siguiente:</b>   |  |  |                |    |  |  |
| 61. Estado analítico de ingresos, del que se derivará la presentación en clasificación económica por fuente de financiamiento y concepto, incluyendo los ingresos excedentes generados:                                     |  | Cuenta Pública   | X              |    | Artículo 55, con relación al artículo 48     |  |
| Estado analítico del ejercicio del presupuesto de egresos del que se derivarán las siguientes clasificaciones (también deberá identificar los montos y adecuaciones presupuestarias y subejercicios por Ramo y/o Programa): |  |  |                |    |  |  |
| 62. Administrativa  |  | Cuenta Pública   | X              |    | Artículo 55, con relación al artículo 48     |  |
| 63. Económica   |  | Cuenta Pública   | X              |    | Artículo 55, con relación al artículo 48     |  |
| 64. Por objeto del gasto  |  | Cuenta Pública   | X              |    | Artículo 55, con relación al artículo 48     |  |
| 65. Se relaciona la información presupuestaria y programática con los objetivos y prioridades de la planeación del desarrollo, que forme parte de la Cuenta Pública   |  | Cuenta Pública   | X              |    | Artículo 55, con relación al artículo 48     |  |
| 66. Forma parte de la Cuenta Pública los Resultados de la Evaluación del Desempeño  |  | Cuenta Pública   | X              |    | Artículo 55, con relación al artículo 48     |  |

**INSTITUTO MUNICIPAL DE VIVIENDA DE CIUDAD VALLES**  
**Ley General de Contabilidad Gubernamental y acuerdos del Conac**

| <b>CUMPLIMIENTO DE LA LGCG, LAS NORMAS Y LOS DOCUMENTOS EMITIDOS POR EL CONAC</b>  |   |                |    |  |  |
|--|---|----------------|----|--|--|
| Obligaciones previstas en la Ley y su reforma  | Mecanismo de verificación                         | Implementación |    | Artículos de la LGCG cumplido y/o incumplido | Comentarios (Anexar evidencia a los afirmativos) |
|  |   | SI             | NO |  |  |
| 67. Implementar programas para que los pagos se hagan directamente en forma electrónica, mediante abono en cuenta de los beneficiario  |   | X              |    |  |  |
| <b>Otras Obligaciones</b>  |   |                |    |  |  |
| <b>Obligaciones sobre recursos federales transferidos / completo</b>   |   |                |    |  |  |
| 68. Mantener registros específicos de cada fondo, programa o convenio debidamente actualizados, identificados y controlados, así como la documentación original que justifique y compruebe el gasto incurrido. Dicha documentación se presentará a los órganos competentes de control y fiscalización que la soliciten.  | Sistema Informático / Módulo Reportes Financieros | X              |    | Artículo 70, fracción I                      |  |
| 69. Cancelar la documentación comprobatoria del egreso con la leyenda "Operado" o como se establezca en las disposiciones locales, identificándose con el nombre del fondo de aportaciones, programa o convenio respectivo.  | Sistema Informático / Módulo Reportes Financieros | X              |    | Artículo 70, fracción II                     |  |
| 70. Realizar en términos de la normativa que emita el consejo, el registro contable, presupuestario y patrimonial de las operaciones realizadas con los recursos federales conforme a los momentos contables y clasificaciones de programas y fuentes de financiamiento.   | Sistema Informático / Módulo Reportes Financieros | X              |    | Artículo 70, fracción III                    |  |
| 71. Dentro del registro contable a que se refiere la fracción anterior, concentrar en un solo apartado todas las obligaciones de garantía o pago causante de deuda pública u otros pasivos de cualquier naturaleza, con contrapartes, proveedores, contratistas y acreedores, incluyendo la disposición de bienes o expectativa de derechos sobre éstos, contratados directamente o a través de cualquier instrumento jurídico considerado o no dentro de la estructura orgánica de la administración pública correspondiente, y la celebración de actos jurídicos análogos a los anteriores y, sin perjuicio de que dichas obligaciones tengan como propósito canje o refinanciamiento de otras o de que sea considerado o no como deuda pública en los ordenamientos aplicables, y | Sistema Informático / Módulo Reportes Financieros | X              |    | Artículo 70, fracción IV                     |  |
| 72. Coadyuvar con la fiscalización de las cuentas públicas, conforme a lo establecido en el artículo 49, fracciones III y IV, de la Ley de Coordinación Fiscal y demás disposiciones aplicables. Para ello, las instancias fiscalizadoras competentes verificarán que los recursos federales que reciban las entidades federativas, los municipios y las demarcaciones territoriales del Distrito Federal, se ejerzan conforme a los calendarios previstos y de acuerdo con las disposiciones aplicables del ámbito federal y local.   | Sistema Informático / Módulo Reportes Financieros |                |    | Artículo 70, fracción V                      |  |
| 73. Informar de forma pormenorizada el avance físico de las obras y acciones respectivas y, en su caso, la diferencia entre el monto de los recursos transferidos y aquéllos erogados, así como las evaluaciones realizadas.   | Sistema Informático / Módulo Reportes Financieros |                |    | Artículo 71                                  |  |
| <b>Obligaciones sobre ejercicio y destino de los recursos federales transferidos</b>   |   |                |    |  |  |
| 74. Grado de avance en el ejercicio de los recursos federales transferidos:  | Sistema Informático / Módulo Reportes Financieros | X              |    | Artículo 72, fracción I                      |  |
| 75. Recursos aplicados conforme a reglas de operación y, en el caso de recursos locales, a las demás disposiciones aplicables:   | Sistema Informático / Módulo Reportes Financieros | X              |    | Artículo 72, fracción II                     |  |
| 76. Proyectos, metas y resultados obtenidos con los recursos aplicados, y  | Sistema Informático / Módulo Reportes Financieros | X              |    | Artículo 72, fracción III                    |  |
| 77. La demás información a que se refiere este Capítulo.   | Sistema Informático / Módulo Reportes Financieros | X              |    | Artículo 72, fracción IV                     |  |

**INSTITUTO MUNICIPAL DE VIVIENDA DE CIUDAD VALLES**  
 Ley General de Contabilidad Gubernamental y acuerdos del Conac

**CUMPLIMIENTO DE LA LGCG: LAS NORMAS Y LOS DOCUMENTOS EMITIDOS POR EL CONAC**

| Obligaciones previstas en la Ley y su reforma   | Mecanismo de verificación                         | Implementación |    | Artículos de la LGCG cumplido y/o incumplido | Comentarios (Anexar evidencia a los afirmativos) |
|---|---|----------------|----|--|--|
|   |   | SI             | NO |  |  |
| 78. Programas para que los pagos se hagan directamente en forma electrónica, mediante abono en cuenta de los beneficiarios  | Sistema Informático / Módulo Reportes Financieros | X              |    | Artículo 67                                  |  |
| 79. Información sobre la aplicación de los recursos de FAIS   | Sistema Informático / Módulo Reportes Financieros | X              |    | Artículo 75                                  |  |
| 80. Publicar en sus páginas de Internet a más tardar el último día hábil de abril su programa anual de evaluaciones, así como las metodologías e indicadores de desempeño.              | Publicación en su página de Internet              | X              |    | Artículo 79                                  |  |
| 81. Publicar a más tardar a los 30 días posteriores a la conclusión de las evaluaciones, los resultados de las mismas e informar sobre las personas que realizaron dichas evaluaciones. | Publicación en su página de Internet              | X              |    | Artículo 79, párrafo segundo                 |  |

  
**LIC. GERARDO GONZALEZ REYERTE**  
 DIRECTOR DE NIVEL I  
 AUTORIZO

  
**C.P. JOSE LUIS MARTINEZ MARTINEZ**  
 AUXILIAR CONTABLE  
 ELABORO

  
**C.P. ALFONSO GUERRERO PADILLA**  
 SUBDIRECTOR ADMINISTRATIVO  
 REVISÓ



**INSTITUTO MUNICIPAL DE LA VIVIENDA**  
 H. AYUNTAMIENTO 2019-2024  
 CD. VALLES, S.L.P.

**INSTITUTO MUNICIPAL DE VIVIENDA DE CIUDAD VALLES**  
Ley General de Contabilidad Gubernamental y acuerdos del Conac

| Avance en las obligaciones cuyos plazos fueron ajustados por CONAC   | Mecanismo de verificación   | Implementación |    | Artículos de la LGCG cumplido y/o incumplido   | Comentarios (Anexar evidencia a los afirmativos) |
|--|---|----------------|----|--|--|
|  |   | SI             | NO |  |  |
| <b>Guía para el cumplimiento de nuevos plazos del Acuerdo 1 de CONAC (reunión 03/05/2013)</b>  |   |                |    |  |  |
| <b>Alcances del Acuerdo 1 aprobado por el Consejo Nacional de Armonización Contable, en reunión del 3 de mayo de 2013 y publicado el 16 de mayo de 2013. (Precisiones) D.O.F. del 8 de agosto de 2013.</b> |   |                |    |  |  |
| <b>Integración automática del ejercicio presupuestario con la operación contable (plazo 30 de Junio de 2015)</b>   |   |                |    |  |  |
| 1. Realiza el registro automático y por única vez  | Sistema Informático   |                |    | Artículos 16 y 40  |  |
| 2. Se interrelaciona de manera automática los Clasificadores Presupuestarios y Lista de Cuentas)   | Auxiliares de las Cuentas Contables y Matrices de conversión / Sistema Informático  |                |    | Artículo 19, fracción IV y 41  |  |
| 3. Realizar los registros contables con base en las Reglas de Registro y Valoración del Patrimonio (plazo 31 de Diciembre de 2015)   | Auxiliares de las subcuentas - inventarios físico / Conciliación entre registro contable e inventario físico  |                |    | Artículos 23 y 27, párrafo primero   |  |
| 4. Los Bienes inmuebles se registran como mínimo a valor catastral   | Auxiliares de las subcuentas / Cuentas Contables del Plan de Cuentas del rubro 1.2.3, con valores como mínimo los valores catastrales emitidos por autoridad competente |                |    | Artículos 23 y 27, párrafo primero   |  |
| <b>Generación en tiempo real de estados financieros (plazo 30 de Junio de 2015)</b>  |   |                |    |  |  |
| 5. Los procesos administrativos o subsistemas que operan en tiempo real son los que permitirán la emisión periódica (mes, trimestre, anual, etc.) de los estados financieros.                              | Sistema Informático / Módulo Reportes Financieros   |                |    | Artículo 19, fracción V, VI y Sexto Transitorio, alcances del acuerdo 1 D.O.F. 08/Ago/2013 |  |
| <b>Emisión de Cuentas Públicas en los términos acordados por el Consejo</b>  |   |                |    |  |  |
| El contenido de la Cuenta Pública de las Entidades Federativas, contiene como mínimo la información contable, presupuestaria y programática siguiente:   |   |                |    |  |  |
| <b>Información Financiera Gubernamental</b>  |   |                |    |  |  |
| 6. Estado analítico del ejercicio del presupuesto de egresos   | Cuenta Pública  |                |    | Artículo 55, con relación al artículo 48   |  |
| 7. Programática  | Cuenta Pública  | X              |    | Artículo 55, con relación al artículo 48   |  |
| <b>Información programática, con la desagregación siguiente:</b>   |   |                |    |  |  |
| 8. Gasto por categoría programática  | Cuenta Pública  | X              |    | Artículo 55, con relación al artículo 48   |  |
| 9. Programas y proyectos de inversión  | Cuenta Pública  | X              |    | Artículo 55, con relación al artículo 48   |  |
| 10. Indicadores de resultados  | Cuenta Pública  | X              |    | Artículo 55, con relación al artículo 48   |  |

LIC. GERARDO GONZALEZ REVERTE  
AUTORIZADO



**INSTITUTO MUNICIPAL DE LA VIVIENDA**  
H. AYUNTAMIENTO 2013-2021  
CD. VALLES, S.L.P.

C.P. JOSE LUIS MARTINEZ MARTINEZ  
AUDITOR CONTABLE  
ELABORADO

C.P. ALFONSO GUERRERO PADILLA  
SUBDIRECTOR ADMINISTRATIVO  
REVISADO



**INSTITUTO MUNICIPAL DE VIVIENDA DE CIUDAD VALLES**  
**Ley General de Contabilidad Gubernamental y acuerdos del Conac**

| Transparencia   | Mecanismo de verificación   | Implementación |    | Artículos de la LGCG cumplido y/o incumplido | Comentarios (Anexar evidencia a los afirmativos) |
|---|---|----------------|----|--|--|
|   |   | SI             | NO |  |  |
| 1. Publicación del inventario de los bienes y actualizar por lo menos cada seis meses   | Publicación en las páginas de Internet  | X              |    | Artículo 27                                  |  |
| 2. Publica para consulta de la población en general las cuentas públicas  | Publicación en las páginas de Internet  | X              |    | Quinto transitorio                           |  |
| <b>Información Financiera Gubernamental</b>   |   |                |    |  |  |
| <b>Información contable, con la desagregación siguiente:</b>  |   |                |    |  |  |
| 3. Estado de Situación financiera   | Publicación trimestral en las páginas de Internet y a mas tardar 30 días después del cierre del periodo | X              |    | Artículos 48 y 51                            |  |
| 4. Estado de variación en la hacienda pública   | Publicación trimestral en las páginas de Internet y a mas tardar 30 días después del cierre del periodo | X              |    | Artículos 48 y 51                            |  |
| 5. Estado de cambios en la situación financiera   | Publicación trimestral en las páginas de Internet y a mas tardar 30 días después del cierre del periodo | X              |    | Artículos 48 y 51                            |  |
| 6. Notas a los estados financieros  | Publicación trimestral en las páginas de Internet y a mas tardar 30 días después del cierre del periodo | X              |    | Artículos 48 y 51                            |  |
| 7. Estado analítico del activo  | Publicación trimestral en las páginas de Internet y a mas tardar 30 días después del cierre del periodo | X              |    | Artículos 48 y 51                            |  |
| <b>Información presupuestaria con la desagregación siguiente:</b>   |   |                |    |  |  |
| 8. Estado analítico de ingresos, del que se derivará la presentación en clasificación económica por fuente de financiamiento y concepto, incluyendo los ingresos excedentes generados:                                      | Publicación trimestral en las páginas de Internet y a mas tardar 30 días después del cierre del periodo | X              |    | Artículos 48 y 51                            |  |
| Estado analítico del ejercicio del presupuesto de egresos del que se derivarán las siguientes clasificaciones (también deberá identificar los montos y adecuaciones presupuestarias y subejercicios por Ramo y/o Programa): |   |                |    |  |  |
| 9. Administrativa   | Publicación trimestral en las páginas de Internet y a mas tardar 30 días después del cierre del periodo | X              |    | Artículos 48 y 51                            |  |

**INSTITUTO MUNICIPAL DE VIVIENDA DE CIUDAD VALLES**  
 Ley General de Contabilidad Gubernamental y acuerdos del Conac

|   | Transparencia | Mecanismo de verificación   | Implementación |    | Artículos de la LGCG cumplido y/o incumplido | Comentarios (Anexar evidencia a los afirmativos) |
|---|---------------|---|----------------|----|--|--|
|   |               |   | SI             | NO |  |  |
| 10. Económicas  |               | Publicación trimestral en las páginas de Internet y a mas tardar 30 días después del cierre del periodo | X              |    | Artículos 48 y 51                            |  |
| 11. Por objeto del gasto  |               | Publicación trimestral en las páginas de Internet y a mas tardar 30 días después del cierre del periodo | X              |    | Artículos 48 y 51                            |  |
| 12. Funcional   |               | Publicación trimestral en las páginas de Internet y a mas tardar 30 días después del cierre del periodo | X              |    | Artículos 48 y 51                            |  |
| 13. Programática  |               | Publicación trimestral en las páginas de Internet y a mas tardar 30 días después del cierre del periodo | X              |    | Artículos 48 y 51                            |  |
| <b>Reforma a la LGCG (12/nov/2012) formatos e información publicada (D.O.F. 3 y 4 de abril de 2013)</b>   |               |   |                |    |  |  |
| 14. Publicar la información a que se refiere la Norma para armonizar la presentación de la información adicional a la iniciativa de la Ley de Ingresos  |               | Publicación en las páginas de Internet / periodicidad anual   | X              |    | Artículo 61, fracción I                      |  |
| 15. Publicar la información a que se refiere la Norma para armonizar la presentación de la información adicional del Proyecto del Presupuesto de Egresos  |               | Publicación en las páginas de Internet / periodicidad anual   | X              |    | Artículo 61, fracción II                     |  |
| 16. Publicar la información a que se refiere la Norma para la difusión a la ciudadanía de la Ley de Ingresos y del Presupuesto de Egresos   |               | Publicación en las páginas de Internet / periodicidad anual   | X              |    | Artículo 62                                  |  |
| 17. Publicar la información a que se refiere la Norma para establecer la estructura del Calendario de Ingresos base mensual   |               | Publicación en las páginas de Internet / periodicidad anual   | X              |    | Artículo 66                                  |  |
| 18. Publicar la información a que se refiere la Norma para establecer la estructura del Calendario de Egresos base mensual  |               | Publicación en las páginas de Internet / periodicidad anual   | X              |    | Artículo 66                                  |  |
| 19. Publicar la información a que se refiere la Norma para establecer la estructura de información de montos pagados por ayudas y subsidios   |               | Publicación en las páginas de Internet / periodicidad trimestral  | X              |    | Artículo 67                                  |  |
| 20. Publicar la información a que se refiere la Norma para establecer la estructura de información del formato de programas con recursos federales por orden de gobierno  |               | Publicación en las páginas de Internet / periodicidad trimestral  | X              |    | Artículo 68                                  |  |
| 21. Publicar la información a que se refiere la Norma para establecer la estructura de información de la relación de las cuentas bancarias productivas específicas para presentar en la Cuenta Pública, en las cuales se depositen los recursos federales transferidos / periodicidad anual |               | Publicación en las páginas de Internet  | X              |    | Artículo 69                                  |  |

**INSTITUTO MUNICIPAL DE VIVIENDA DE CIUDAD VALLES**  
 Ley General de Contabilidad Gubernamental y acuerdos del Conac

| Transparencia  | Mecanismo de verificación  | Implementación |    | Artículos de la LGCG cumplido y/o incumplido | Comentarios (Anexar evidencia a los afirmativos) |
|--|--|----------------|----|--|--|
|  |  | SI             | NO |  |  |
| 22. Remitir a la SHCP a través del sistema de información a que se refiere el artículo 85 de la LFPRH la información sobre ejercicio y destino de gastos federales   | Publicación en las páginas de Internet / periodicidad trimestral | X              |    | Artículo 72                                  |  |
| 23. Publicar la información a que se refiere la Norma para establecer la estructura de información del formato de aplicación de recursos del Fondo de Aportaciones para el Fortalecimiento de los Municipios y de las Demarcaciones Territoriales del Distrito Federal (FORTAMUNI) | Publicación en las páginas de Internet / periodicidad trimestral | X              |    | Artículo 76                                  |  |
| 24. Publicar la información a que se refiere la Norma para establecer la estructura de los formatos de información de obligaciones pagadas o garantizadas con fondos federales   | Publicación en las páginas de Internet / periodicidad trimestral | X              |    | Artículo 78                                  |  |
| 25. Publicar la información a que se refiere la Normas para establecer la estructura de información del formato del ejercicio y destino de gasto federalizado y reintegros   | Publicación en las páginas de Internet / periodicidad trimestral | X              |    | Artículo 81                                  |  |
| 26. Publicar la información a que se refiere la Norma para establecer el formato para la difusión de los resultados de las evaluaciones de los recursos federales ministrados a las Entidades Federativas  | Publicación en las páginas de Internet / periodicidad anual      | X              |    | Artículo 79                                  |  |

**LIC. GERARDO GONZALEZ REVERTE**  
 DIRECTOR DE INMUVI  
 AUTORIZO



**INSTITUTO MUNICIPAL DE LA VIVIENDA**  
 H. AYUNTAMIENTO 2018-2021  
 CD. VALLES, SLP.

**C.P. JOSE LUIS MARTINEZ MARTINEZ**  
 AUXILIAR CONTABLE  
 ELABORO

**C.P. ALFONSO GUERRERO PADILLA**  
 SUBDIRECTOR ADMINISTRATIVO  
 REVISÓ



LIC. GERARDO GONZALEZ REVERTE  
 DIRECTOR DE INMUVI

Bajo protesta de decir verdad declaramos que los Estados Financieros y sus Notas son razonablemente correctos y responsabilidad del emisor

| Concepto   | Origen | Aplicación |
|--|--------|------------|
| <b>ACTIVO</b>  |        |            |
| ACTIVO CIRCULANTE  | 68,977 | 4,430      |
| Efectivo y Equivalentes  | 0      | 4,430      |
| Derechos a Recibir Efectivo o Equivalentes                                   | 5,062  | 0          |
| Derechos a Recibir Bienes o Servicios  | 0      | 0          |
| Inventarios  | 0      | 0          |
| Almacenes  | 0      | 0          |
| Estimación por Pérdida o Deterioro de Activos Circulantes                    | 0      | 0          |
| Otros Activos Circulantes  | 0      | 0          |
| ACTIVO NO CIRCULANTE   | 63,916 | 0          |
| Inversiones Financieras a Largo Plazo  | 0      | 0          |
| Derechos a Recibir Efectivo o Equivalentes a Largo Plazo                     | 0      | 0          |
| Bienes Inmuebles, Infraestructura y Construcciones en Proceso                | 0      | 0          |
| Bienes Muebles   | 0      | 0          |
| Activos Intangibles  | 0      | 0          |
| Depreciación, Deterioro y Amortización Acumulada de Bienes                   | 63,916 | 0          |
| Activos Diferidos  | 0      | 0          |
| Estimación por Pérdida o Deterioro de Activos no Circulantes                 | 0      | 0          |
| Otros Activos no Circulantes   | 0      | 0          |
| <b>PASIVO</b>  | 46,100 | 0          |
| PASIVO CIRCULANTE  | 46,100 | 0          |
| Cuentas por Pagar a Corto Plazo  | 0      | 0          |
| Cuentas por Pagar a Largo Plazo  | 46,100 | 0          |
| Documentos por Pagar a Corto Plazo de la Deuda Pública a Largo Plazo         | 0      | 0          |
| Préstamos y Valores a Corto Plazo  | 0      | 0          |
| Pasivos Diferidos a Corto Plazo  | 0      | 0          |
| Fondos y Bienes de Terceros en Garantía y/o Administración a Corto Plazo     | 0      | 0          |
| Provisiones a Corto Plazo  | 0      | 0          |
| Otros Pasivos a Corto Plazo  | 0      | 0          |
| PASIVO NO CIRCULANTE   | 0      | 0          |
| Cuentas por Pagar a Largo Plazo  | 0      | 0          |
| Documentos por Pagar a Largo Plazo   | 0      | 0          |
| Deuda Pública a Largo Plazo  | 0      | 0          |
| Pasivos Diferidos a Largo Plazo  | 0      | 0          |
| Fondos y Bienes de Terceros en Garantía y/o Administración a Largo Plazo     | 0      | 0          |
| Provisiones a Largo Plazo  | 0      | 0          |
| <b>HACIENDA PÚBLICA/PATRIMONIO</b>   | 0      | 110,647    |
| Hacienda Pública/Patrimonio Contribuido                                      | 0      | 0          |
| Aportaciones   | 0      | 0          |
| Donaciones de Capital  | 0      | 0          |
| Actualización de la Hacienda Pública / Patrimonio                            | 0      | 0          |
| Hacienda Pública/Patrimonio Generado   | 0      | 110,647    |
| Resultados del Ejercicio (Ahorro / Desahorro)                                | 0      | 86,640     |
| Resultados de Ejercicios Anteriores  | 0      | 0          |
| Revalúos   | 0      | 0          |
| Reservas   | 0      | 0          |
| Rectificaciones de Resultados de Ejercicios Anteriores                       | 0      | 0          |
| Exceso o Insuficiencia en la Actualización de la Hacienda Pública/Patrimonio | 0      | 0          |
| Resultado por Posición Monetaria   | 0      | 0          |
| Resultado por Tenencia de Activos no Monetarios                              | 0      | 0          |

Cuenta Pública 2018  
 Estado de Variación en la Hacienda Pública  
 Del 1 de Enero al 31 de Diciembre de 2018  
 (pesos)

INSTITUTO MUNICIPAL DE VIVIENDA DE CIUDAD VALLES

| Concepto  | Hacienda Pública/ Patrimonio Contribuido |         | Hacienda Pública/ Patrimonio Generado de Ejercicios Anteriores |   | Hacienda Pública/ Patrimonio Generado del Ejercicio |   | Ajustes por Cambios de Valor |   | TOTAL    |
|---|--|---------|--|---|---|---|------------------------------|---|----------|
|   |  |         |  |   |   |   |                              |   |          |
| <b>Rectificaciones de Resultados de Ejercicios Anteriores</b>                 |  |         |  |   |   |   |                              |   | 0        |
| <b>Patrimonio Neto Inicial Ajustado del Ejercicio 2017</b>                    | 288,300                                  | 0       | 0  | 0 | 0   | 0 | 0                            | 0 | 288,300  |
| Aportaciones  | 0  | 0       | 0  | 0 | 0   | 0 | 0                            | 0 | 0        |
| Donaciones de Capital   | 0  | 0       | 0  | 0 | 0   | 0 | 0                            | 0 | 0        |
| Actualización de la Hacienda Pública/ Patrimonio                              | 288,300                                  | 0       | 0  | 0 | 0   | 0 | 0                            | 0 | 288,300  |
| <b>Variaciones de la Hacienda Pública/ Patrimonio Neto del Ejercicio 2017</b> | 0  | 93,799  | -24,007  | 0 | 69,792  | 0 | 0                            | 0 | 69,792   |
| Resultados del Ejercicio (Ahorro/Desahorro)                                   | 0  | 0       | -24,007  | 0 | -24,007   | 0 | 0                            | 0 | -24,007  |
| Resultados de Ejercicios Anteriores   | 0  | 93,799  | 0  | 0 | 93,799  | 0 | 0                            | 0 | 93,799   |
| Revaluos  | 0  | 0       | 0  | 0 | 0   | 0 | 0                            | 0 | 0        |
| Reservas  | 0  | 0       | 0  | 0 | 0   | 0 | 0                            | 0 | 0        |
| <b>Hacienda Pública/ Patrimonio Neto Final del Ejercicio 2017</b>             | 288,300                                  | 93,799  | -24,007  | 0 | 358,092   | 0 | 0                            | 0 | 358,092  |
| <b>Cambios en la Hacienda Pública/ Patrimonio Neto del Ejercicio 2018</b>     | 0  | 0       | 0  | 0 | 0   | 0 | 0                            | 0 | 0        |
| Aportaciones  | 0  | 0       | 0  | 0 | 0   | 0 | 0                            | 0 | 0        |
| Donaciones de Capital   | 0  | 0       | 0  | 0 | 0   | 0 | 0                            | 0 | 0        |
| Actualización de la Hacienda Pública/ Patrimonio                              | 0  | 0       | 0  | 0 | 0   | 0 | 0                            | 0 | 0        |
| <b>Variaciones de la Hacienda Pública/ Patrimonio Neto del Ejercicio 2018</b> | 0  | -24,007 | -86,640  | 0 | -110,647  | 0 | 0                            | 0 | -110,647 |
| Resultados del Ejercicio (Ahorro/Desahorro)                                   | 0  | 0       | -86,640  | 0 | -86,640   | 0 | 0                            | 0 | -86,640  |
| Resultados de Ejercicios Anteriores   | 0  | -24,007 | 0  | 0 | -24,007   | 0 | 0                            | 0 | -24,007  |
| Revaluos  | 0  | 0       | 0  | 0 | 0   | 0 | 0                            | 0 | 0        |
| Reservas  | 0  | 0       | 0  | 0 | 0   | 0 | 0                            | 0 | 0        |
| <b>Saldo Neto en la Hacienda Pública / Patrimonio 2018</b>                    | 288,300                                  | 69,792  | -110,647   | 0 | 247,445   | 0 | 0                            | 0 | 247,445  |

Bajo protesta de decir verdad declaramos que los Estados Financieros y sus Notas son razonablemente correctos y responsabilidad del emisor

LIC. GERARDO GONZALEZ REVERTE

DIRECTOR DE INIMUVI



**INSTITUTO MUNICIPAL DE LA VIVIENDA DE CIUDAD VALLES**  
 H. AYUNTAMIENTO 2018-2021  
 CD. VALLES, S.L.P.

| Concepto   | 2018            | 2017           |
|--|-----------------|----------------|
| <b>INGRESOS Y OTROS BENEFICIOS</b>                   |                 |                |
| Ingresos de la Gestión                               | 2,584           | 731            |
| Impuestos  | 0               | 0              |
| Cuentas y Aportaciones de Seguridad Social           | 0               | 0              |
| Derechos   | 0               | 0              |
| Productos de Tipo Corriente                          | 2,584           | 731            |
| Aprovechamientos de Tipo Corriente                   | 0               | 0              |
| Ingresos por Venta de Bienes y Servicios             | 0               | 0              |
| Ingresos no Comprendidos en las Fracciones de la Ley | 0               | 0              |
| de Ingresos Causados en Ejercicios Fiscales          | 0               | 0              |
| Participaciones, Aportaciones, Transferencias,       | 0               | 0              |
| Transferencias y Aportaciones                        | 0               | 0              |
| Transferencias, Asignaciones, Subsidios y Otras      | 0               | 0              |
| Otros Ingresos y Beneficios                          | -49,100         | 0              |
| Ingresos Financieros                                 | 0               | 0              |
| Incremento por Variación de Inventarios              | 0               | 0              |
| Disminución del Exceso de Estimaciones por Pérdida   | 0               | 0              |
| Disminución del Exceso de Provisiones                | 0               | 0              |
| Otros Ingresos y Beneficios Varios                   | -49,100         | 0              |
| <b>Total de Ingresos y Otros Beneficios</b>          | <b>-43,515</b>  | <b>731</b>     |
| <b>GASTOS Y OTRAS PÉRDIDAS</b>                       |                 |                |
| Gastos de Funcionamiento                             | 3,216           | 11,506         |
| Servicios Personales                                 | 0               | 0              |
| Materiales y Suministros                             | 227             | 2,568          |
| Servicios Generales                                  | 2,989           | 8,938          |
| Transferencias, Asignaciones, Subsidios y Otras      | 0               | 0              |
| Transferencias Internas y Asignaciones al Sector     | 0               | 0              |
| Transferencias al Resto del Sector Público           | 0               | 0              |
| Subsidios y Subvenciones                             | 0               | 0              |
| Ayudas Sociales                                      | 0               | 0              |
| Pensiones y Jubilaciones                             | 0               | 0              |
| Transferencias a Fideicomisos, Mandatos y Contratos  | 0               | 0              |
| Transferencias a la Seguridad Social                 | 0               | 0              |
| Donativos  | 0               | 0              |
| Transferencias al Exterio                            | 0               | 0              |
| Participaciones y Aportaciones                       | 0               | 0              |
| Participaciones                                      | 0               | 0              |
| Aportaciones   | 0               | 0              |
| Convenios  | 0               | 0              |
| Intereses, Comisiones y Otros Gastos de la Deuda     | 0               | 0              |
| Intereses de la Deuda Pública                        | 0               | 0              |
| Comisiones de la Deuda Pública                       | 0               | 0              |
| Gastos de la Deuda Pública                           | 0               | 0              |
| Costo por Coberturas                                 | 0               | 0              |
| Apoyos Financieros                                   | 0               | 0              |
| Otros Gastos y Pérdidas Extraordinarias              | 63,916          | 13,232         |
| Estimaciones, Depreciaciones, Deterioros,            | 0               | 0              |
| Provisiones  | 0               | 0              |
| Disminución de Inventarios                           | 0               | 0              |
| Aumento por Insuficiencia de Estimaciones por        | 0               | 0              |
| Otros Gastos   | 0               | 0              |
| Inversión Pública                                    | 0               | 0              |
| Inversión Pública no Capitalizable                   | 0               | 0              |
| <b>Total de Gastos y Otras Pérdidas</b>              | <b>67,132</b>   | <b>24,738</b>  |
| <b>Resultados del Ejercicio (Ahorro/Desahorro)</b>   | <b>-110,647</b> | <b>-24,007</b> |

Enajo protesta de decir verdad declaramos que los Estados Financieros y sus Notas son razonablemente correctos y responsables.

LIC. GERARDO GONZÁLEZ REVERTE

DIRECTOR DE MMUVI



INSTITUTO MUNICIPAL DE LA VIVIENDA  
 H. AYUNTAMIENTO 2018-2021  
 CD. VALLES, S.L.P.

Ente Público:

INSTITUTO MUNICIPAL DE VIVIENDA DE CIUDAD VALLES

| CONCEPTO   | Año            |                | CONCEPTO   |                | Año            |                |
|--|----------------|----------------|--|----------------|----------------|----------------|
|  | 2018           | 2017           | 2018   | 2017           | 2018           | 2017           |
| <b>ACTIVO</b>  |                |                |  |                |                |                |
| <b>Activo Circulante</b>                                     |                |                | <b>Pasivo</b>  |                |                |                |
| Derechos y Equivalentes                                      | 64,916         | 60,486         | Cuentas por Pagar a Corto Plazo  | 0              | 0              | 0              |
| Derechos a Recibir Efectivo o Equivalentes                   | 243,279        | 248,641        | Documentos por Pagar a Corto Plazo   | 61,050         | 14,950         | 14,950         |
| Inventarios  | 0              | 0              | Porción a Corto Plazo de la Deuda Pública a Largo Plazo                              | 0              | 0              | 0              |
| Almacenes  | 0              | 0              | Títulos y Valores a Corto Plazo  | 0              | 0              | 0              |
| Estimación por Pérdida o Deterioro de Activos Circulantes    | 0              | 0              | Pasivos Diferidos a Corto Plazo  | 0              | 0              | 0              |
| Otros Activos Circulantes                                    | 0              | 0              | Fondos y Bienes de Terceros en Garantía y/o Administración a Corto Plazo             | 0              | 0              | 0              |
| <b>Total de Activos Circulantes</b>                          | <b>308,495</b> | <b>309,127</b> | Provisiones a Corto Plazo  | 0              | 0              | 0              |
|  |                |                | Otros Pasivos a Corto Plazo  | 0              | 0              | 0              |
| <b>Activo No Circulante</b>                                  |                |                | <b>Total de Pasivos Circulantes</b>  | <b>61,050</b>  | <b>14,950</b>  | <b>14,950</b>  |
| Inversiones Fraccionadas a Largo Plazo                       | 0              | 0              | <b>Pasivo No Circulante</b>  |                |                |                |
| Derechos a Recibir Efectivo o Equivalentes a Largo Plazo     | 0              | 0              | Cuentas por Pagar a Largo Plazo  | 0              | 0              | 0              |
| Bienes Muebles, Infraestructura y Construcciones en Proceso  | 277,788        | 277,788        | Documentos por Pagar a Largo Plazo   | 0              | 0              | 0              |
| Bienes Muebles   | 0              | 0              | Deuda Pública a Largo Plazo  | 0              | 0              | 0              |
| Activos Intangibles  | -277,788       | -213,873       | Pasivos Diferidos a Largo Plazo  | 0              | 0              | 0              |
| Depreciación, Deterioro y Amortización Acumulada de Bienes   | 0              | 0              | Fondos y Bienes de Terceros en Garantía y/o en Administración a Largo Plazo          | 0              | 0              | 0              |
| Activos Diferidos  | 0              | 0              | Provisiones a Largo Plazo  | 0              | 0              | 0              |
| Estimación por Pérdida o Deterioro de Activos no Circulantes | 0              | 0              | <b>Total de Pasivos No Circulantes</b>   | <b>0</b>       | <b>0</b>       | <b>0</b>       |
| Otros Activos no Circulantes                                 | 0              | 0              | <b>Total del Pasivo</b>  | <b>61,050</b>  | <b>14,950</b>  | <b>14,950</b>  |
| <b>Total de Activos No Circulantes</b>                       | <b>0</b>       | <b>63,916</b>  | <b>HACIENDA PÚBLICA PATRIMONIO</b>   |                |                |                |
| <b>Total del Activo</b>                                      | <b>308,495</b> | <b>373,042</b> | <b>Hacienda Pública/ Patrimonio Contribuido</b>                                      |                |                |                |
|  |                |                | Aportaciones   | 288,300        | 288,300        | 288,300        |
|  |                |                | Donaciones de Capital  | 0              | 0              | 0              |
|  |                |                | Actualización de la Hacienda Pública / Patrimonio                                    | 288,300        | 288,300        | 288,300        |
|  |                |                | <b>Hacienda Pública/ Patrimonio Generado</b>   | <b>-40,855</b> | <b>69,792</b>  | <b>69,792</b>  |
|  |                |                | Resultados del Ejercicio (Ahorro / Desahorro)  | -110,847       | -24,007        | -24,007        |
|  |                |                | Resultados de Ejercicios Anteriores  | 69,792         | 93,799         | 93,799         |
|  |                |                | Reservas   | 0              | 0              | 0              |
|  |                |                | Rectificaciones de Resultados de Ejercicios Anteriores                               | 0              | 0              | 0              |
|  |                |                | <b>Exceso o Insuficiencia en la Actualización de la Hacienda Pública/ Patrimonio</b> | <b>0</b>       | <b>0</b>       | <b>0</b>       |
|  |                |                | Resultado por Pérdida Monetaria  | 0              | 0              | 0              |
|  |                |                | Resultado por Tenencia de Activos no Monetarios                                      | 0              | 0              | 0              |
|  |                |                | <b>Total Hacienda Pública/ Patrimonio</b>  | <b>247,445</b> | <b>358,092</b> | <b>358,092</b> |
|  |                |                | <b>Total del Pasivo y Hacienda Pública / Patrimonio</b>                              | <b>308,495</b> | <b>373,042</b> | <b>373,042</b> |

Bajo protesta de decir verdad declaramos que los Estados Financieros y sus Notas son razonablemente correctos y responsabilidad del emisor

LIC. GERARDO GONZALEZ REVERTE

DIRECTOR DE INMUNI



**INSTITUTO MUNICIPAL DE LA VIVIENDA**  
H. AYUNTAMIENTO 2018-2021  
CD. VALLES, SLP.

**INSTITUTO MUNICIPAL DE LA VIVIENDA**  
**M. AYUNTAMIENTO 2018-2021**  
**CD. VALLES, ST. L.**



LIC. GERARDO GONZALEZ REVERTE  
 DIRECTOR DE INMUVI

Bajo protesta de decir verdad declaramos que los Estados Financieros y sus Notas son razonablemente correctos y responsabilidad del emisor.

| Concepto  |  | 2018   | 2017   |
|---|--|--------|--------|
| <b>Fijos de Efectivo de las Actividades de Operación</b>                                |  |        |        |
| Origen  |  | 5,701  | 71,992 |
| Impuestos   |  | 0      | 0      |
| Cotas y Aportaciones de Seguridad Social  |  | 0      | 0      |
| Contribuciones de mejoras   |  | 0      | 0      |
| Derechos de Tipo Corriente  |  | 0      | 505    |
| Productos de Tipo Corriente   |  | 2,584  | 0      |
| Aprovisionamientos de Bienes y Servicios  |  | 0      | 0      |
| Ingresos por Ventas de Bienes y Servicios   |  | 0      | 0      |
| Ingresos no Comprendidos en las Fracciones de la Ley de Ingresos Causados en Ejercicios |  | 0      | 0      |
| Participaciones y Aportaciones  |  | 0      | 0      |
| Transferencias, Asignaciones y Subsidios y Otras Ayudas                                 |  | 3,116  | 71,486 |
| Otros Origenes de Operación   |  | 0      | 0      |
| Aplicación  |  | 11,506 | 0      |
| Servicios Personales  |  | 0      | 0      |
| Materiales y Suministros  |  | 227    | 2,568  |
| Servicios Generales   |  | 1,043  | 8,938  |
| Transferencias Internas y Asignaciones al Sector Público                                |  | 0      | 0      |
| Transferencias al resto del Sector Público  |  | 0      | 0      |
| Subsidios y Subvenciones  |  | 0      | 0      |
| Ayudas Sociales   |  | 0      | 0      |
| Pensiones y Jubilaciones  |  | 0      | 0      |
| Transferencias a Fiducicomisos, Mandatos y Contratos Anticipo                           |  | 0      | 0      |
| Transferencias a la Seguridad Social  |  | 0      | 0      |
| Donativos   |  | 0      | 0      |
| Transferencias al Exterior  |  | 0      | 0      |
| Participaciones   |  | 0      | 0      |
| Aportaciones  |  | 0      | 0      |
| Convenios   |  | 0      | 0      |
| Otras Aplicaciones de Operación   |  | 0      | 0      |
| <b>Fijos de Efectivo de las Actividades de Inversión</b>                                |  |        |        |
| Origen  |  | 0      | 0      |
| Bienes Inmuebles, Infraestructura y Construcciones en Proceso                           |  | 0      | 0      |
| Bienes Muebles  |  | 0      | 0      |
| Otros Origenes de Inversión   |  | 0      | 0      |
| Aplicación  |  | 0      | 0      |
| Bienes Inmuebles, Infraestructura y Construcciones en Proceso                           |  | 0      | 0      |
| Bienes Muebles  |  | 0      | 0      |
| Otras Aplicaciones de Inversión   |  | 0      | 0      |
| <b>Fijos de Efectivo de las Actividades de Operación</b>                                |  |        |        |
| Origen  |  | 4,430  | 60,486 |
| Fijos de Efectivo de las Actividades de Inversión                                       |  | 0      | 0      |
| <b>Fijos de Efectivo de las Actividades de Financiamiento</b>                           |  |        |        |
| Origen  |  | 0      | 0      |
| Endudamiento Neto   |  | 0      | 0      |
| Interno   |  | 0      | 0      |
| Externo   |  | 0      | 0      |
| Otros Origenes de Financiamiento  |  | 0      | 0      |
| Aplicación  |  | 0      | 0      |
| Servicios de la Deuda   |  | 0      | 0      |
| Interno   |  | 0      | 0      |
| Externo   |  | 0      | 0      |
| Otras Aplicaciones de Financiamiento  |  | 0      | 0      |
| <b>Fijos netos de Efectivo por Actividades de Financiamiento</b>                        |  |        |        |
| Origen  |  | 0      | 0      |
| Fijos de Efectivo de las Actividades de Operación                                       |  | 4,430  | 60,486 |
| Fijos de Efectivo de las Actividades de Inversión                                       |  | 0      | 0      |
| Fijos de Efectivo de las Actividades de Financiamiento                                  |  | 0      | 0      |
| <b>Incremento/Disminución Neta en el Efectivo y Equivalentes al Efectivo</b>            |  |        |        |
| Origen  |  | 4,430  | 60,486 |
| Fijos de Efectivo de las Actividades de Operación                                       |  | 4,430  | 60,486 |
| Fijos de Efectivo de las Actividades de Inversión                                       |  | 0      | 0      |
| Fijos de Efectivo de las Actividades de Financiamiento                                  |  | 0      | 0      |
| <b>Efectivo y Equivalentes al Efectivo al Inicio del Ejercicio</b>                      |  |        |        |
| Origen  |  | 60,486 | 0      |
| Fijos de Efectivo de las Actividades de Operación                                       |  | 60,486 | 0      |
| Fijos de Efectivo de las Actividades de Inversión                                       |  | 0      | 0      |
| Fijos de Efectivo de las Actividades de Financiamiento                                  |  | 0      | 0      |
| <b>Efectivo y Equivalentes al Efectivo al final del Ejercicio</b>                       |  |        |        |
| Origen  |  | 64,916 | 60,486 |
| Fijos de Efectivo de las Actividades de Operación                                       |  | 64,916 | 60,486 |
| Fijos de Efectivo de las Actividades de Inversión                                       |  | 0      | 0      |
| Fijos de Efectivo de las Actividades de Financiamiento                                  |  | 0      | 0      |

INSTITUTO MUNICIPAL DE VIVIENDA DE CIUDAD VALLES

Cuenta Pública 2018  
 Estado de Fijos de Efectivo  
 Del 1 de Enero al 31 de Diciembre de 2018 y 2017  
 (Pesos)



**INSTITUTO MUNICIPAL DE VIVIENDA DE CIUDAD VALLES**

**Notas de Desglose**

Para cada una de las notas de desglose se recomienda incluir un párrafo introductorio y el siguiente formato de desglose:

**I. Activo.**

**1. Efectivo y Equivalentes.**

| Concepto            | 2018      | 2017      |
|---------------------|-----------|-----------|
| Organismo Municipal |           |           |
| Agua Potable        |           |           |
| DIF Municipal       |           |           |
| Inmuvi              | 60,916.00 | 60,486.00 |
| <b>Suma</b>         |           |           |

**2. Derechos a recibir Efectivo o Equivalentes.**

| Concepto            | 2018       | 2017       |
|---------------------|------------|------------|
| Organismo Municipal |            |            |
| Agua Potable        |            |            |
| DIF Municipal       |            |            |
| Inmuvi              | 243,579.00 | 248,641.00 |
| <b>Suma</b>         |            |            |

**3. Inventarios y Almacenes.**

| Concepto            | 2018 | 2017 |
|---------------------|------|------|
| Organismo Municipal |      |      |
| Agua Potable        |      |      |
| DIF Municipal       |      |      |
| Inmuvi              | 0    | 0    |
| <b>Suma</b>         |      |      |

**4. Inversiones Financieras.**

| Concepto            | 2018 | 2017 |
|---------------------|------|------|
| Organismo Municipal |      |      |
| Agua Potable        |      |      |
| DIF Municipal       |      |      |
| Inmuvi              | 0    | 0    |
| <b>Suma</b>         |      |      |

**5. Bienes Muebles, Inmuebles e Intangibles.**

| Concepto | 2018 | 2017 |
|----------|------|------|
|          |      |      |

| Concepto            | 2018        | 2017       |
|---------------------|-------------|------------|
| Organismo Municipal |             |            |
| Agua Potable        |             |            |
| DIF Municipal       |             |            |
| Inmuvi              | -110,641.00 | -24,007.00 |
| <b>Suma</b>         |             |            |

IV. Notas al Estado de Actividades.

| Concepto            | 2018       | 2017       |
|---------------------|------------|------------|
| Organismo Municipal |            |            |
| Agua Potable        |            |            |
| DIF Municipal       |            |            |
| Inmuvi              | 247,445.00 | 358,092.00 |
| <b>Suma</b>         |            |            |

III. Notas al Estado de Variación de Hacienda Pública/Patrimonio.

| Concepto            | 2018      | 2017      |
|---------------------|-----------|-----------|
| Organismo Municipal |           |           |
| Agua Potable        |           |           |
| DIF Municipal       |           |           |
| Inmuvi              | 61,050.00 | 14,950.00 |
| <b>Suma</b>         |           |           |

II. Pasivo.

| Concepto            | 2018 | 2017 |
|---------------------|------|------|
| Organismo Municipal |      |      |
| Agua Potable        |      |      |
| DIF Municipal       |      |      |
| Inmuvi              | 0    | 0    |
| <b>Suma</b>         |      |      |

6. Otros Activos.

| Concepto            | 2018    | 2017    |
|---------------------|---------|---------|
| Organismo Municipal |         |         |
| Agua Potable        |         |         |
| DIF Municipal       |         |         |
| Inmuvi              | 277,788 | 277,788 |
| <b>Suma</b>         |         |         |

V. Notas al Estado de Flujo de Efectivo.

| Concepto            | 2018      | 2017      |
|---------------------|-----------|-----------|
| Organismo Municipal |           |           |
| Agua Potable        |           |           |
| DIF Municipal       |           |           |
| Inmuvi              | 64,916.00 | 60,486.00 |
| <b>Suma</b>         |           |           |

1. Flujo de Efectivo de las Actividades de Gestión.

| Concepto            | 2018 | 2017 |
|---------------------|------|------|
| Organismo Municipal |      |      |
| Agua Potable        |      |      |
| DIF Municipal       |      |      |
| Inmuvi              | 0    | 0    |
| <b>Suma</b>         |      |      |

2. Flujo de Efectivo de las Actividades de Inversión.

| Concepto            | 2018 | 2017 |
|---------------------|------|------|
| Organismo Municipal |      |      |
| Agua Potable        |      |      |
| DIF Municipal       |      |      |
| Inmuvi              | 0    | 0    |
| <b>Suma</b>         |      |      |

3. Flujo de Efectivo de las Actividades de Financiamiento.

| Concepto            | 2018 | 2017 |
|---------------------|------|------|
| Organismo Municipal |      |      |
| Agua Potable        |      |      |
| DIF Municipal       |      |      |
| Inmuvi              | 0    | 0    |
| <b>Suma</b>         |      |      |

Se encuentran disponibles en las notas de cada ente público que integran el Organismo Municipal.

Notas de Gestión Administrativa

Se encuentran disponibles en las notas de cada ente público que integran el Organismo Municipal.

LIC. GERARDO GONZALEZ REVERTE

DIRECTOR DE INMUVI



INSTITUTO  
MUNICIPAL  
DE LA VIVIENDA  
H. AYUNTAMIENTO 2018-2021  
CD. VALLES, S.L.P.



FECHA: CD. VALLES, S.L.P., A 25 DE FEBRERO DEL 2019

INSTITUTO MUNICIPAL DE VIVIENDA DE CIUDAD VALLES  
CUENTA PÚBLICA DEL EJERCICIO FISCAL 2018  
DETALLE DE DOCUMENTACIÓN E INFORMACIÓN DEL ORGANISMO

| Nº.   | DOCUMENTO  | NÚM. DE ANEXO | IMPRESO | DIGITAL |      |     |      | NO. DE CAJA | NO. DE LEGAJO | FOLIOS DEL AL. | ENTREGADO SI NO | COMENTARIOS |
|---|--|---------------|---------|---------|------|-----|------|-------------|---------------|----------------|-----------------|-------------|
|   |  |               |         | EXCEL   | WORD | PDF | OTRO |             |               |                |                 |             |
| <b>I Información Contable (C)</b>             |  |               |         |         |      |     |      |             |               |                |                 |             |
| 1.1   | Estado de Situación Financiera   | C-01          | X       | X       | X    | X   |      |             |               |                |                 |             |
| 1.2   | Estado de Actividades  | C-02          | X       | X       | X    | X   |      |             |               |                |                 |             |
| 1.3   | Estado de Variación en la Hacienda Pública   | C-03          | X       | X       | X    | X   |      |             |               |                |                 |             |
| 1.4   | Estado de Cambios en la Situación Financiera   | C-04          | X       | X       | X    | X   |      |             |               |                |                 |             |
| 1.5   | Estado de Flujos de Efectivo   | C-05          | X       | X       | X    | X   |      |             |               |                |                 |             |
| 1.6   | Estado Analítico del Activo  | C-06          | X       | X       | X    | X   |      |             |               |                |                 |             |
| 1.7   | Notas a los Estados Financieros/Notas de Desglose  | C-07 a C-27   | X       | X       | X    | X   |      |             |               |                |                 |             |
| 1.8   | Notas a los Estados Financieros/Notas de Memoria   | C-28          | X       | X       | X    | X   |      |             |               |                |                 |             |
| 1.9   | Notas a los Estados Financieros/Notas de gestión administrativa  | C-29          | X       | X       | X    | X   |      |             |               |                |                 |             |
| <b>II Información Presupuestaria (P)</b>      |  |               |         |         |      |     |      |             |               |                |                 |             |
| 2.1   | Ingresos (PI)  |               |         |         |      |     |      |             |               |                |                 |             |
| 2.1.1   | Estado Analítico de Ingresos del 1 de enero al 31 de diciembre de 2018, desagregado por rubro y tipo conforme al clasificador por Rubro de Ingresos  | PI-01         | X       | X       | X    | X   |      |             |               |                |                 |             |
| 2.1.2   | Estado Analítico de Ingresos del 1 de enero al 31 de diciembre de 2018, por Fuente de Financiamiento   | PI-02         | X       | X       | X    | X   |      |             |               |                |                 |             |
| 2.2   | Egresos (PE)   |               |         |         |      |     |      |             |               |                |                 |             |
| 2.2.1   | Estado Analítico del Ejercicio del Presupuesto de Egresos, del que se derivarán las siguientes clasificaciones:  |               |         |         |      |     |      |             |               |                |                 |             |
|   | a. Por Objeto del Gasto  | PE-01         | X       | X       | X    | X   |      |             |               |                |                 |             |
|   | b. Económica   | PE-02         | X       | X       | X    | X   |      |             |               |                |                 |             |
|   | c. Administrativa  | PE-03         | X       | X       | X    | X   |      |             |               |                |                 |             |
|   | d. Funcional   | PE-04         | X       | X       | X    | X   |      |             |               |                |                 |             |
| <b>III Atravos</b>                            |  |               |         |         |      |     |      |             |               |                |                 |             |
| <b>1 Información Contable (AC)</b>            |  |               |         |         |      |     |      |             |               |                |                 |             |
| 1.1   | Relación de cuentas bancarias utilizadas en el ejercicio fiscal 2018, anexando los estados de cuenta y conciliaciones bancarias  | AC-01         | X       | X       | X    | X   |      |             |               |                |                 |             |
| 1.2   | Informe sobre pasivos contingentes   | AC-02         | X       | X       | X    | X   |      |             |               |                |                 |             |
| 1.3   | Relación de esquemas bursátiles y de coberturas financieras  | AC-03         | X       |         | X    | X   |      |             |               |                |                 |             |
| 1.4   | Balanza de comprobación presentada hasta su último nivel de desagregación; cuyas columnas de movimientos muestren los datos acumulados de enero a diciembre de 2018  | AC-04         | X       | X       | X    | X   |      |             |               |                |                 |             |
| 1.5   | Respaldo en medios electrónicos de la información contable del organismo, por el periodo del 1 de enero al 31 de diciembre de 2018   | AC-05         |         |         |      | X   |      |             |               |                |                 |             |
| 1.6   | Original de la documentación comprobatoria y justificativa de la Cuenta Pública para efectos de revisión y fiscalización, conforme al selectivo proporcionado; ordenadas por Fondo o Programa, tipo de póliza, mes y número de póliza, con su respectiva documentación soporte foliada |               | X       | X       | X    | X   |      |             |               |                |                 |             |
| <b>2 Información Presupuestaria (AP/ APE)</b> |  |               |         |         |      |     |      |             |               |                |                 |             |



FECHA: CD. VALLES, S.L.P., A 25 DE FEBRERO DEL 2019

| No.   | DOCUMENTO   | NÚM. DE ANEXO | IMPRESO | DIGITAL |      |     |      | No. DE CAVA | No. DE LEGAJO | FOLIOS DEL AL | ENTREGADO SI | NO | COMENTARIOS |
|---|---|---------------|---------|---------|------|-----|------|-------------|---------------|---------------|--------------|----|-------------|
|   |   |               |         | EXCEL   | WORD | PDF | OTRO |             |               |               |              |    |             |
| 2.1   | Resumen de recursos recibidos por transferencias  | AP-01         | X       | X       | X    | X   |      |             |               |               |              |    |             |
| 2.2   | Integración detallada de los recursos recibidos por transferencias, participaciones, aportaciones, subsidios, convenios y apoyos, debiéndose incluir copia certificada del soporte documental | AP-02         | X       | X       | X    | X   |      |             |               |               |              |    |             |
| 2.3   | Comparativo de ingresos reales contra el presupuesto de ingresos  | AP-03         | X       | X       | X    | X   |      |             |               |               |              |    |             |
| 2.4   | Estado Analítico del Ejercicio del Presupuesto de Egresos, del que se derivarán las siguientes clasificaciones:   |               |         |         |      |     |      |             |               |               |              |    |             |
|   | a. Clasificación por Fuentes de Financiamiento  | APE-01        | X       | X       | X    | X   |      |             |               |               |              |    |             |
|   | b. Clasificación por Unidad Administrativa  | APE-02        | X       | X       | X    | X   |      |             |               |               |              |    |             |
| 2.5   | Presupuesto de Egresos aprobado 2018 en copia certificada   |               | X       | X       | X    | X   |      |             |               |               |              |    |             |
| 2.6   | Evidencia de la publicación del Presupuesto de Egresos en el Periódico Oficial del Estado "Plan de San Luis".   |               | X       |         |      | X   |      |             |               |               |              |    |             |
| <b>3 Información Programática (APR)</b>             |   |               |         |         |      |     |      |             |               |               |              |    |             |
| 3.1   | Gasto por categoría programática  | APR-01        | X       |         |      | X   |      |             |               |               |              |    |             |
| <b>4 Información de Deuda Pública (ADP)</b>         |   |               |         |         |      |     |      |             |               |               |              |    |             |
| 4.1   | Estado Analítico de la Deuda y Otros Pasivos  | ADP-01        | X       | X       | X    | X   |      |             |               |               |              |    |             |
| 4.2   | Endeudamiento Neto  | ADP-02        | X       | X       | X    | X   |      |             |               |               |              |    |             |
| 4.3   | Intereses de la Deuda   | ADP-03        | X       | X       | X    | X   |      |             |               |               |              |    |             |
| 4.4   | Resumen de amortizaciones al capital y pago de intereses derivados del servicio de deuda pública  | ADP-04        | X       | X       | X    | X   |      |             |               |               |              |    |             |
| 4.6   | Oficio de declaración de la no contratación de la Deuda pública durante el ejercicio fiscal 2018  | ADP-05        | X       | X       | X    | X   |      |             |               |               |              |    |             |
| <b>5 Información de Disciplina Financiera (ADF)</b> |   |               |         |         |      |     |      |             |               |               |              |    |             |
| 5.1   | Estado de Situación Financiera Detallado - LDF  | ADF-01        | X       | X       | X    | X   |      |             |               |               |              |    |             |
| 5.2   | Informe Analítico de la Deuda Pública y Otros Pasivos - LDF   | ADF-02        | X       | X       | X    | X   |      |             |               |               |              |    |             |
| 5.3   | Informe Analítico de Obligaciones Diferentes de Financiamientos-LDF   | ADF-03        | X       | X       | X    | X   |      |             |               |               |              |    |             |
| 5.4   | Balance Presupuestario-LDF  | ADF-04        | X       | X       | X    | X   |      |             |               |               |              |    |             |
| 5.5   | Estado Analítico de Ingresos Detallado-LDF  | ADF-05        | X       | X       | X    | X   |      |             |               |               |              |    |             |
| 5.6   | Estado Analítico del Ejercicio del Presupuesto de Egresos Detallado-LDF, conforme a lo siguiente:   |               |         |         |      |     |      |             |               |               |              |    |             |
|   | a. Clasificación por Objeto del Gasto   | ADF-06        | X       | X       | X    | X   |      |             |               |               |              |    |             |
|   | b. Clasificación Administrativa   | ADF-07        | X       | X       | X    | X   |      |             |               |               |              |    |             |
|   | c. Clasificación Funcional  | ADF-08        | X       | X       | X    | X   |      |             |               |               |              |    |             |
|   | d. Clasificación de Servicios Personales por Categoría  | ADF-09        | X       | X       | X    | X   |      |             |               |               |              |    |             |
| 5.7   | Guía de cumplimiento de la Ley de Disciplina Financiera de la Entidades Federativas y Municipios - LDF  | ADF-10        | X       | X       | X    | X   |      |             |               |               |              |    |             |
| <b>6 Información de Obras y Acciones (AOA)</b>      |   |               |         |         |      |     |      |             |               |               |              |    |             |
| 6.1   | Programa anual de obras y acciones del ejercicio fiscal 2018  | AOA-01        | X       | X       | X    | X   |      |             |               |               |              |    |             |
| 6.2   | Reporte de avance físico-financiero de obras y acciones al cierre del ejercicio fiscal 2018   | AOA-02        | X       | X       | X    | X   |      |             |               |               |              |    |             |




INSTITUTO MUNICIPAL DE VIVIENDA DE CIUDAD VALLES  
CUENTA PÚBLICA DEL EJERCICIO FISCAL 2018  
DETALLE DE DOCUMENTACIÓN E INFORMACIÓN DEL ORGANISMO

FECHA: CD. VALLES, S.L.P., A 25 DE FEBRERO DEL 2019

| No.               | DOCUMENTO   | NUM. DE ANEXO | IMPRESO | DIGITAL |      |     |      | No. DE CAJA | No. DE LEGAJO | FOLIOS DEL AL |    | ENTREGADO | COMENTARIOS |
|-------------------|---|---------------|---------|---------|------|-----|------|-------------|---------------|---------------|----|-----------|-------------|
|                   |   |               |         | EXCEL   | WORD | PDF | OTRO |             |               | SI            | NO |           |             |
| 6.3               | Relación de Obras denunciadas   | AOA-03        | X       | X       |      |     |      |             |               |               |    |           |             |
| A                 | Expedientes de obras por contrato   |               | X       |         |      |     |      |             |               |               |    |           |             |
| B                 | Expedientes de obras por administración directa   |               | X       |         |      |     |      |             |               |               |    |           |             |
| 7                 | <b>Información Complementaria (AICO)</b>  |               |         |         |      |     |      |             |               |               |    |           |             |
| 7.1               | Estructura orgánica vigente con firmas de autorización  |               |         |         |      |     |      |             |               |               |    |           |             |
| 7.2               |   |               |         |         |      |     |      |             |               |               |    |           |             |
| 7.3               | Oficio mediante el cual se informa el nombre y periodo de: Presidente de la Junta de Gobierno; Presidente(a) del DIF; Director del Organismo de Agua, IMPLAN o INMUVI; Director o Coordinador Administrativo o su equivalente en el organismo descentralizado; debiendo presentar copia certificada de los documentos que acrediten el cargo y periodo, asimismo deberán presentar copia certificada de su respectiva identificación oficial; la información relativa al periodo de desempeño deberá cubrir en todos los casos el ejercicio fiscal 2018 | AICO-01       | X       |         | X    | X   |      |             |               |               |    |           |             |
| 7.4               | Relación de bienes muebles que componen el patrimonio del organismo   | AICO-02       | X       |         | X    | X   |      |             |               |               |    |           |             |
| 7.5               | Relación de bienes inmuebles que componen el patrimonio del organismo   | AICO-03       | X       |         | X    | X   |      |             |               |               |    |           |             |
| 7.6               | Conciliación de los registros contables contra el inventario físico de los bienes patrimoniales   | AICO-04       | X       |         | X    | X   |      |             |               |               |    |           |             |
| 7.7               | Reporte de los procedimientos, civiles, penales, administrativos y laborales, en los que el organismo fue parte en el ejercicio 2018  | AICO-05       | X       |         | X    | X   |      |             |               |               |    |           |             |
| 7.8               | Reporte del cumplimiento a la Ley General de Contabilidad Gubernamental y Acuerdos del CONAC  | AICO-06       | X       |         | X    | X   |      |             |               |               |    |           |             |
| 7.9               | Tabulador de sueldos y salarios autorizado para el ejercicio 2018, en donde se especifique la categoría, el número de plazas y el total de percepciones asignadas   |               | X       |         | X    | X   |      |             |               |               |    |           |             |
| 7.10              | Presupuesto de Egresos modificado   |               | X       |         | X    | X   |      |             |               |               |    |           |             |
| 7.11              | Acta certificada de la sesión de la Junta de Gobierno en la que se autorizó la modificación al Presupuesto de Egresos durante el ejercicio fiscal 2018; mostrando a detalle el nivel de partida específica del gasto y conteniendo el total de las modificaciones.  |               | X       |         | X    | X   |      |             |               |               |    |           |             |
| 7.12              | Evidencia documental de la difusión en su página de internet de la información financiera conforme a lo establecido en el Título Quinto de la Ley General de Contabilidad Gubernamental, adjuntando oficio firmado por el titular del organismo descentralizado en el que se señale el enlace (link) para acceder a su sitio web oficial  |               | X       |         | X    | X   |      |             |               |               |    |           |             |
| Otros (detallar): |   |               |         |         |      |     |      |             |               |               |    |           |             |

Revisó

Autorizó

  
C.P. JOSE LUIS MARTÍNEZ MARTÍNEZ

  
C.P. ALFONSO GUERRERO PADILLA



  
LIC. GERARDO GONZÁLEZ REVERTE

**INSTITUTO MUNICIPAL DE LA VIVIENDA DE CIUDAD VALLES**  
M. AYUNTAMIENTO 2018-2021  
CD. VALLES, S.L.P.



Cuenta Pública 2018  
 Estado de Situación Financiera  
 Al 31 de Diciembre de 2018 y 2017  
 (Pesos)

INSTITUTO MUNICIPAL DE VIVIENDA DE CIUDAD VALLES

ANEXO C-01

| CONCEPTO                           | Año 2018       | Año 2017       | CONCEPTO                      | Año 2018      | Año 2017      |
|------------------------------------|----------------|----------------|-------------------------------|---------------|---------------|
| <b>ACTIVO</b>                      |                |                | <b>PASIVO</b>                 |               |               |
| <b>Activo Circulante</b>           |                |                | <b>Pasivo Circulante</b>      |               |               |
| Efectivo y Equivalentes            | 64,916         | 60,486         | Cuentas por Pagar a Corto     | 0             | 0             |
| Derechos a Recibir Efectivo o      | 243,579        | 248,641        | Documentos por Pagar a        | 61,050        | 14,950        |
| Derechos a Recibir Bienes o        | 0              | 0              | Porción a Corto Plazo de la   | 0             | 0             |
| Inventarios                        | 0              | 0              | Títulos y Valores a Corto     | 0             | 0             |
| Almacenes                          | 0              | 0              | Pasivos Diferidos a Corto     | 0             | 0             |
| Estimación por Pérdida o           | 0              | 0              | Fondos y Bienes de Terceros   | 0             | 0             |
| Otros Activos Circulantes          | 0              | 0              | Provisiones a Corto Plazo     | 0             | 0             |
| <b>Total de Activos</b>            | <b>308,495</b> | <b>309,127</b> | <b>Total de Pasivos</b>       | <b>61,050</b> | <b>14,950</b> |
| <b>Activo No Circulante</b>        |                |                | <b>Pasivo No Circulante</b>   |               |               |
| Inversiones Financieras a          | 0              | 0              | Cuentas por Pagar a Largo     | 0             | 0             |
| Derechos a Recibir Efectivo o      | 0              | 0              | Documentos por Pagar a        | 0             | 0             |
| Bienes Inmuebles,                  | 0              | 0              | Deuda Pública a Largo Plazo   | 0             | 0             |
| Bienes Muebles                     | 277,788        | 277,788        | Pasivos Diferidos a Largo     | 0             | 0             |
| Activos Intangibles                | 0              | 0              | Fondos y Bienes de Terceros   | 0             | 0             |
| Depreciación, Deterioro y          | -277,788       | -213,873       | Provisiones a Largo Plazo     | 0             | 0             |
| Activos Diferidos                  | 0              | 0              | <b>Total de Pasivos No</b>    | <b>0</b>      | <b>0</b>      |
| Estimación por Pérdida o           | 0              | 0              | <b>Total del Pasivo</b>       | <b>61,050</b> | <b>14,950</b> |
| Otros Activos no Circulantes       | 0              | 0              |                               |               |               |
| <b>Total de Activos No</b>         | <b>0</b>       | <b>63,916</b>  |                               |               |               |
| <b>Total del Activo</b>            | <b>308,495</b> | <b>373,042</b> | <b>HACIENDA PÚBLICA</b>       |               |               |
|                                    |                |                | <b>Hacienda</b>               |               |               |
| Aportaciones                       | 0              | 0              | Actualización de la Hacienda  | 288,300       | 288,300       |
| Donaciones de Capital              | 0              | 0              |                               |               |               |
| Hacienda                           | -40,855        | -40,855        |                               |               |               |
| Resultados del Ejercicio           | -110,647       | -24,007        | Resultados de Ejercicios      | 69,792        | 93,799        |
| Resultados de Ejercicios           | 0              | 0              | Revalúos                      | 0             | 0             |
| Reservas                           | 0              | 0              | Rectificaciones de Resultados | 0             | 0             |
| Exceso o Insuficiencia en la       | 0              | 0              |                               |               |               |
| Resultados por Posición            | 0              | 0              |                               |               |               |
| Resultados por Tenencia de         | 0              | 0              |                               |               |               |
| <b>Total Hacienda Pública/</b>     | <b>247,445</b> | <b>358,092</b> |                               |               |               |
| <b>Total del Pasivo y Hacienda</b> | <b>308,495</b> | <b>373,042</b> |                               |               |               |

Bajo protesta de decir verdad declaramos que los Estados Financieros y sus notas, son razonablemente correctos y son responsabilidad del emisor

LIC. GERARDO GONZÁLEZ REVERTE  
 DIRECTOR DE INMUVI  
 AUTORIZADO

C.P. ALFONSO GUERRERO PADILLA  
 SUBDIRECTOR ADMINISTRATIVO  
 V.o.Bo.

C.P. JOSÉ LUIS MARTÍNEZ MARTÍNEZ  
 AUXILIAR CONTABLE  
 ELABORÓ



INSTITUTO MUNICIPAL DE LA VIVIENDA  
 H. AYUNTAMIENTO 2018-2024  
 CD. VALLES, S.L.H.



Cuenta Pública 2018  
 Estado de Actividades  
 Del 1 de Enero al 31 de Diciembre de 2018 y 2017  
 (Pesos)

INSTITUTO MUNICIPAL DE VIVIENDA DE CIUDAD VALLES

Concepto 2018 2017

| Concepto  | 2018           | 2017       |
|---|----------------|------------|
| <b>INGRESOS Y OTROS BENEFICIOS</b>                  |                |            |
| Ingresos de la Gestión                              | 2,584          | 731        |
| Impuestos   | 0              | 0          |
| Cuotas y Aportaciones de Seguridad Social           | 0              | 0          |
| Contribuciones de Mejoras                           | 0              | 0          |
| Derechos  | 0              | 0          |
| Productos de Tipo Corriente                         | 2,584          | 731        |
| Aprovechamientos de Tipo Corriente                  | 0              | 0          |
| Ingresos por Venta de Bienes y Servicios            | 0              | 0          |
| Ingresos no Comprendidos en las Fracciones de la    | 0              | 0          |
| Participaciones, Aportaciones, Transferencias,      | 0              | 0          |
| Participaciones y Aportaciones                      | 0              | 0          |
| Transferencias, Subsidios y Otras                   | 0              | 0          |
| Otros Ingresos y Beneficios                         | -46,100        | 0          |
| Ingresos Financieros                                | 0              | 0          |
| Incremento por Variación de Inventarios             | 0              | 0          |
| Disminución del Exceso de Estimaciones por Pérdida  | 0              | 0          |
| Disminución del Exceso de Provisiones               | 0              | 0          |
| Otros Ingresos y Beneficios Varios                  | -46,100        | 0          |
| <b>Total de Ingresos y Otros Beneficios</b>         | <b>-43,515</b> | <b>731</b> |
| <b>GASTOS Y OTRAS PÉRDIDAS</b>                      |                |            |
| Gastos de Funcionamiento                            | 3,216          | 11,506     |
| Servicios Personales                                | 0              | 0          |
| Materiales y Suministros                            | 227            | 2,568      |
| Servicios Generales                                 | 2,989          | 8,938      |
| Transferencias, Asignaciones, Subsidios y Otras     | 0              | 0          |
| Transferencias Internas y Asignaciones al Sector    | 0              | 0          |
| Transferencias al Resto del Sector Público          | 0              | 0          |
| Subsidios y Subvenciones                            | 0              | 0          |
| Ayudas Sociales                                     | 0              | 0          |
| Pensiones y Jubilaciones                            | 0              | 0          |
| Transferencias a Fideicomisos, Mandatos y Contratos | 0              | 0          |
| Transferencias a la Seguridad Social                | 0              | 0          |
| Donativos   | 0              | 0          |
| Transferencias al Exterior                          | 0              | 0          |





|         |          |  |
|---------|----------|--|
| 0       | 0        | Participaciones y Aportaciones                     |
| 0       | 0        | Participaciones                                    |
| 0       | 0        | Aportaciones                                       |
| 0       | 0        | Convenios  |
| 0       | 0        | Intereses, Comisiones y Otros Gastos de la Deuda   |
| 0       | 0        | Intereses de la Deuda Pública                      |
| 0       | 0        | Comisiones de la Deuda Pública                     |
| 0       | 0        | Gastos de la Deuda Pública                         |
| 0       | 0        | Costo por Coberturas                               |
| 0       | 0        | Apoyos Financieros                                 |
| 13,232  | 63,916   | Otros Gastos y Pérdidas Extraordinarias            |
| 13,232  | 63,916   | Estimaciones, Depreciaciones, Deterioros,          |
| 0       | 0        | Provisiones  |
| 0       | 0        | Disminución de Inventarios                         |
| 0       | 0        | Aumento por Insuficiencia de Estimaciones por      |
| 0       | 0        | Aumento por Insuficiencia de Provisiones           |
| 0       | 0        | Otros Gastos                                       |
| 0       | 0        | Inversión Pública                                  |
| 0       | 0        | Inversión Pública no Capitalizable                 |
| 24,738  | 67,132   | <b>Total de Gastos y Otras Pérdidas</b>            |
| -24,007 | -110,647 | <b>Resultados del Ejercicio (Ahorro/Desahorro)</b> |

Bajo protesta de decir verdad declaramos que los Estados Financieros y sus notas, son razonablemente correctos y son responsabilidad del emisor.

C.P. JOSE LUIS MARTINEZ MARTINEZ  
 AUXILIAR CONTABLE  
 ELABORÓ



INSTITUTO  
 MUNICIPAL  
 DE LA VIVIENDA  
 H. AYUNTAMIENTO 2018-2021  
 CD. VALLES, S.L.R.

LIC. GERARDO GONZALEZ REVERTE  
 DIRECTOR DE INMUVI  
 AUTORIZO

C.P. ALFONSO GUERRERO PADILLA  
 SUBDIRECTOR ADMINISTRATIVO  
 Vo.Bo.

Cuenta Pública 2018  
Estado de Variación en la Hacienda Pública  
Del 1 de Enero al 31 de Diciembre de 2018  
(pesos)

INSTITUTO MUNICIPAL DE CIUDAD VALLES

| Concepto  | Hacienda                           | Hacienda   | Hacienda   | Ajustes por<br>Cambios de Valor | TOTAL    |
|---|------------------------------------|--|--|---------------------------------|----------|
|   | Pública/Patrimoni<br>o Contribuido | Pública/Patrimoni<br>o Generado de<br>Ejercicios<br>Anteriores | Pública/Patrimo<br>nio Generado<br>del Ejercicio |                                 |          |
| Rectificaciones de Resultados de Ejercicios Anteriores                |                                    | 0  | 0  | 0                               | 0        |
| Patrimonio Neto Inicial Ajustado del Ejercicio 2017                   | 288,300                            | 0  | 0  | 0                               | 288,300  |
| Aportaciones  | 0                                  | 0  | 0  | 0                               | 0        |
| Donaciones de Capital   | 0                                  | 0  | 0  | 0                               | 0        |
| Actualización de la Hacienda Pública/Patrimonio                       | 288,300                            | 0  | 0  | 0                               | 288,300  |
| Variaciones de la Hacienda Pública/Patrimonio Neto del Ejercicio 2017 | 0                                  | 93,799   | -24,007  | 0                               | 69,792   |
| Resultados del Ejercicio (Ahorro/Desahorro)                           | 0                                  | 0  | -24,007  | 0                               | -24,007  |
| Resultados de Ejercicios Anteriores                                   | 0                                  | 93,799   | 0  | 0                               | 93,799   |
| Revalúos  | 0                                  | 0  | 0  | 0                               | 0        |
| Reservas  | 0                                  | 0  | 0  | 0                               | 0        |
| Hacienda Pública/Patrimonio Neto Final del Ejercicio 2017             | 288,300                            | 93,799   | -24,007  | 0                               | 358,092  |
| Cambios en la Hacienda Pública/Patrimonio Neto del Ejercicio 2018     | 0                                  | 0  | 0  | 0                               | 0        |
| Aportaciones  | 0                                  | 0  | 0  | 0                               | 0        |
| Donaciones de Capital   | 0                                  | 0  | 0  | 0                               | 0        |
| Actualización de la Hacienda Pública/Patrimonio                       | 0                                  | 0  | 0  | 0                               | 0        |
| Variaciones de la Hacienda Pública/Patrimonio Neto del Ejercicio 2018 | 0                                  | -24,007  | -86,640  | 0                               | -110,647 |
| Resultados del Ejercicio (Ahorro/Desahorro)                           | 0                                  | 0  | -86,640  | 0                               | -86,640  |
| Resultados de Ejercicios Anteriores                                   | 0                                  | -24,007  | 0  | 0                               | -24,007  |
| Revalúos  | 0                                  | 0  | 0  | 0                               | 0        |
| Reservas  | 0                                  | 0  | 0  | 0                               | 0        |
| Saldo Neto en la Hacienda Pública / Patrimonio 2018                   | 288,300                            | 69,792   | -110,647   | 0                               | 247,445  |

Bajo protesta de decir verdad declaramos que los Estados Financieros y sus Notas son razonablemente correctos y responsabilidad del emisor

LIC. GERARDO GONZALEZ REVERTE  
DIRECTOR DE INMUVI  
AUTORIZO

C.P. ALFONSO GUERRERO PADILLA  
SUBDIRECTOR ADMINISTRATIVO  
REVISO

C.P. JOSE LUIS MARTINEZ MARTINEZ  
AUDITOR CONTABLE  
ELABORO



INSTITUTO  
MUNICIPAL  
DE LA VIVIENDA  
H. AYUNTAMIENTO 2018-2021  
CD. VALLES, S.L.P.

Cuenta Pública 2018  
 Estado de Cambios en la Situación Financiera  
 Del 1 de Enero al 31 de Diciembre de 2018  
 (Pesos)

INSTITUTO MUNICIPAL DE VIVIENDA DE CD VALLES

| Concepto                      | Origen | Aplicación |
|-------------------------------|--------|------------|
| <b>ACTIVO</b>                 |        |            |
| ACTIVO Circulante             | 5,062  | 4,430      |
| Efectivo y Equivalentes       | 0      | 4,430      |
| Derechos a Recibir Bienes o   | 5,062  | 0          |
| Inventarios                   | 0      | 0          |
| Almacenes                     | 0      | 0          |
| Estimación por Pérdida o      | 0      | 0          |
| Otros Activos Circulantes     | 0      | 0          |
| ACTIVO No Circulante          | 63,916 | 0          |
| Inversiones Financieras a     | 0      | 0          |
| Derechos a Recibir Efectivo o | 0      | 0          |
| Bienes Inmuebles,             | 0      | 0          |
| Bienes Muebles,               | 0      | 0          |
| Activos Intangibles           | 0      | 0          |
| Depreciación, Deterioro y     | 63,916 | 0          |
| Activos Diferidos             | 0      | 0          |
| Estimación por Pérdida o      | 0      | 0          |
| Otros Activos no Circulantes  | 0      | 0          |
| PASIVO                        | 46,100 | 0          |
| PASIVO Circulante             | 46,100 | 0          |
| Cuentas por Pagar a Corto     | 0      | 0          |
| Documentos por Pagar a        | 46,100 | 0          |
| Porción a Corto Plazo de la   | 0      | 0          |
| Títulos y Valores a Corto     | 0      | 0          |
| Pasivos Diferidos a Corto     | 0      | 0          |
| Fondos y Bienes de Terceros   | 0      | 0          |
| Provisiones a Corto Plazo     | 0      | 0          |
| Otros Pasivos a Corto Plazo   | 0      | 0          |
| PASIVO No Circulante          | 0      | 0          |
| Cuentas por Pagar a Largo     | 0      | 0          |
| Cuentas por Pagar a Largo     | 0      | 0          |
| Documentos por Pagar a        | 0      | 0          |
| Deuda Pública a Largo Plazo   | 0      | 0          |
| Pasivos Diferidos a Largo     | 0      | 0          |
| Fondos y Bienes de Terceros   | 0      | 0          |
| Provisiones a Largo Plazo     | 0      | 0          |
| HACIENDA PÚBLICA/             | 0      | 110,647    |
| Hacienda                      | 0      | 110,647    |
| Resultados del Ejercicio      | 0      | 86,640     |
| Resultados de Ejercicios      | 0      | 24,007     |
| Reservas                      | 0      | 0          |
| Reservas                      | 0      | 0          |
| Rectificaciones de Resultados | 0      | 0          |
| Exceso o Insuficiencia en la  | 0      | 0          |
| Resultado por Posición        | 0      | 0          |
| Resultado por Tenencia de     | 0      | 0          |

Bajo protesta de decir verdad declaramos que los Estados Financieros y sus notas, son razonablemente correctos y son responsabilidad del emisor.

J. P. JOSÉ LUIS MARTÍNEZ MARTÍNEZ  
 AUXILIAR CONTABLE  
 EL BORDO

C. F. ALFONSO GUERRERO PADILLA  
 SUBDIRECTOR ADMINISTRATIVO  
 O.B.

FE-GERARDO GONZÁLEZ REVERTÉ  
 AUTORIZO



INSTITUTO MUNICIPAL DE LA VIVIENDA  
 H. AYUNTAMIENTO 2018-2021  
 CD. VALLES, S.L.





(Pesos)  
**INSTITUTO MUNICIPAL DE VIVIENDA DE CIUDAD VALLES**

| Concepto  | Saldo Inicial<br>1 | Cargos del<br>Periodo<br>2 | Abonos del<br>Periodo<br>3 | Saldo Final<br>4=(1+2-3) |
|---|--------------------|----------------------------|----------------------------|--------------------------|
| <b>ACTIVO</b>   |                    |                            |                            |                          |
| <b>Activo Circulante</b>                                      | 309,127            | 10,169                     | 10,801                     | 308,495                  |
| Efectivo y Equivalentes                                       | 60,486             | 7,584                      | 3,154                      | 64,916                   |
| Derechos a Recibir Efectivo o Equivalentes                    | 248,641            | 2,584                      | 7,646                      | 243,579                  |
| Derechos a Recibir Bienes o Servicios                         | 0                  | 0                          | 0                          | 0                        |
| Inventarios   | 0                  | 0                          | 0                          | 0                        |
| Almacenes   | 0                  | 0                          | 0                          | 0                        |
| Estimación por Pérdida o Deterioro de Activos Circulantes     | 0                  | 0                          | 0                          | 0                        |
| Otros Activos Circulantes                                     | 0                  | 0                          | 0                          | 0                        |
| <b>Activo No Circulante</b>                                   | 63,916             | 0                          | 63,916                     | 0                        |
| Inversiones Financieras a Largo Plazo                         | 0                  | 0                          | 0                          | 0                        |
| Derechos a Recibir Efectivo o Equivalentes a Largo Plazo      | 0                  | 0                          | 0                          | 0                        |
| Bienes Inmuebles, Infraestructura y Construcciones en Proceso | 277,788            | 0                          | 0                          | 277,788                  |
| Bienes Muebles  | 0                  | 0                          | 0                          | 0                        |
| Activos Intangibles   | 0                  | 0                          | 0                          | 0                        |
| Depreciación, Deterioro y Amortización Acumulada de Bienes    | -213,873           | 0                          | 63,916                     | -277,788                 |
| Activos Diferidos   | 0                  | 0                          | 0                          | 0                        |
| Estimación por Pérdida o Deterioro de Activos no Circulantes  | 0                  | 0                          | 0                          | 0                        |
| Otros Activos no Circulantes                                  | 0                  | 0                          | 0                          | 0                        |
| <b>TOTAL DEL ACTIVO</b>                                       | <b>373,042</b>     | <b>10,169</b>              | <b>74,716</b>              | <b>308,495</b>           |

Bajo protesta de decir verdad declaramos que los Estados Financieros y sus Notas son razonablemente correctos y responsabilidad del emisor.

Bajo protesta de decir verdad declaramos que los Estados Financieros y sus notas, son razonablemente correctos y son responsabilidad del emisor.

LIC. GERARDO GONZALEZ REVERTE  
 DIRECTOR DE INMUVI  
 AUTORIZO

C.P. ALFONSO GUERRERO PADILLA  
 SUBDIRECTOR ADMINISTRATIVO

C.P. JOSE LUIS MARTINEZ MARTINEZ  
 AUXILIAR CONTABLE  
 ELABORO



INSTITUTO MUNICIPAL DE LA VIVIENDA  
 M. AYUNTAMIENTO 2018-2021  
 CD. VALLES, SLP

Notas a los Estados Financieros / Notas de Desglose  
 Notas al Estado de Situación Financiera  
 Activo  
 Efectivo y Equivalentes

INSTITUTO MUNICIPAL DE VIVIENDA DE CIUDAD VALLES

Fondos con Afectación Específica

| Cuenta    | Nombre de la cuenta        | Tipo      | Monto            |
|-----------|----------------------------|-----------|------------------|
| 563980795 | APORTACION DE SOLICITANTES | CORRIENTE | 17,565.47        |
| 861332737 | APORTACION DE SOLICITANTES | CORRIENTE | 11,113.39        |
| 502187191 | APORTACION DE SOLICITANTES | INVERSION | 36,237.11        |
|           | <b>Total</b>               |           | <b>64,915.97</b> |

Inversiones financieras

| Cuenta    | Nombre de la cuenta | Tipo      | Monto            | Clasificación a corto y largo plazo |                  |                          |                  |
|-----------|---------------------|-----------|------------------|-------------------------------------|------------------|--------------------------|------------------|
|           |                     |           |                  | Menor a 90 días                     | Menor a 180 días | Menor o igual a 365 días | Mayor a 365 días |
| 502187191 | INVERSION           | INVERSION | 36,237.11        | X                                   |                  |                          |                  |
|           | <b>Total</b>        |           | <b>36,237.11</b> |                                     |                  |                          |                  |

Bajo protesta de decir verdad declaramos que los Estados Financieros y sus notas, son razonablemente correctos y son responsabilidad del emisor.

LIC. GERARDO GONZALEZ REVERTE  
 DIRECTOR DE INMUVI  
 AUTORIZO

C.P. JOSE LUIS MARTINEZ MARTINEZ  
 AUXILIAR CONTABLE  
 ELABORO

C.P. ALFONSO GUERRERO PADILLA  
 SUBDIRECTOR ADMINISTRATIVO  
 Vo.Bo.



INSTITUTO MUNICIPAL DE LA VIVIENDA  
 H. AYUNTAMIENTO 2018-2021  
 CD. VALLES, S.L.P.









Notas a los Estados Financieros / Notas de Desglose  
 Notas al Estado de Situación Financiera  
 Activo  
 Bienes Muebles, Inmuebles e Intangibles

INSTITUTO MUNICIPAL DE VIVIENDA DE CIUDAD VALLES

Bienes Muebles e Inmuebles

| Cuenta | Nombre de la Cuenta | Monto de Depreciación | Acumulada | Procedimiento | Características |
|--------|---------------------|-----------------------|-----------|---------------|-----------------|
|        | NO APLICA           |                       |           |               |                 |
|        |                     |                       |           |               |                 |
|        |                     |                       |           |               |                 |

| Cuenta                        | Nombre de la Cuenta | Saldo Inicial del Ejercicio | Saldo Final del Ejercicio | Flujo | Criterio |
|-------------------------------|---------------------|-----------------------------|---------------------------|-------|----------|
| <b>Activos Intangibles</b>    |                     |                             |                           |       |          |
|                               |                     |                             |                           |       |          |
|                               |                     |                             |                           |       |          |
|                               |                     |                             |                           |       |          |
|                               |                     |                             |                           |       |          |
| <b>Activos Diferidos</b>      |                     |                             |                           |       |          |
|                               |                     |                             |                           |       |          |
|                               |                     |                             |                           |       |          |
| <b>Amortización Acumulada</b> |                     |                             |                           |       |          |
|                               |                     |                             |                           |       |          |
|                               |                     |                             |                           |       |          |
|                               |                     |                             |                           |       |          |
|                               | <b>Total:</b>       | 0.00                        | 0.00                      | 0.00  |          |

Bajo protesta de decir verdad declaramos que los Estados Financieros y sus notas, son razonablemente correctos y son responsabilidad del emisor.

  
 LIC. GERARDO GONZALEZ REVERTE  
 DIRECTOR DE INMUVI  
 AUTORIZO



  
 C.P. JOSE LUIS MARTINEZ MARTINEZ  
 AUXILIAR CONTABLE  
 ELABORO

**INSTITUTO MUNICIPAL DE LA VIVIENDA**  
 H. AYUNTAMIENTO 2019-2021  
 CD. VALLES, S.L.P.

  
 C.P. ALFONSO GUERRERO PADILLA  
 SUBDIRECTOR ADMINISTRATIVO  
 Va.Bo.

Notas a los Estados Financieros / Notas de Desglose  
 Notas al Estado de Situación Financiera  
 Activo  
 Estimaciones y Deterioros

Anexo C-12

INSTITUTO MUNICIPAL DE VIVIENDA DE CIUDAD VALLES

Texto y Formato Libre

| Cuenta              | Criterios para la Determinación de las Estimaciones | Observaciones |
|---------------------|---|---------------|
| NO APLICA           |   |               |
|                     |   |               |
|                     |   |               |
|                     |   |               |
| (especificar otras) |   |               |

Bajo protesta de decir verdad declaramos que los Estados Financieros y sus notas, son razonablemente correctos y son responsabilidad del emisor.

  
**LIC. GERARDO GONZALEZ REVERTE**  
 DIRECTOR DE INMUVI  
 AUTORIZO



  
**C.P. JOSE LUIS MARTINEZ MARTINEZ**  
 AUXILIAR CONTABLE  
 ELABORÓ

**INSTITUTO MUNICIPAL DE LA VIVIENDA**  
**M. AYUNTAMIENTO 2010-2021**  
**CD. VALLES, S.L.P.**

  
**C.F. ALFONSO GUERRERO PADILLA**  
 SUBDIRECTOR ADMINISTRATIVO  
 Vo.Bc.



Notas a los Estados Financieros / Notas de Desglose  
 Notas al Estado de Situación Financiera  
 Activo  
 Antigüedad de saldos de las cuentas y documentos por cobrar  
**INSTITUTO MUNICIPAL DE VIVIENDA DE CIUDAD VALLES**

| Cuenta | Nombre de la cuenta              | Saldo al 31 de diciembre de 2017 | Antigüedad      |                  |                     |                  | Facibilidad de cobro |
|--------|----------------------------------|----------------------------------|-----------------|------------------|---------------------|------------------|----------------------|
|        |                                  |                                  | Menor a 90 días | Menor a 180 días | Menor o igual a 365 | Mayor a 365 días |                      |
| 1122   | CUENTAS POR COBRAR A CORTO PLAZO | 243,000.00                       |                 |                  |                     | X                |                      |
| 1123   | DEUDORES DIVERSOS                | 5,579.00                         |                 | <                |                     | X                |                      |
|        | <b>Total</b>                     | <b>248,579.00</b>                |                 |                  |                     |                  |                      |

Bajo protesta de decir verdad declaramos que los Estados Financieros y sus notas, son razonablemente correctos y son responsabilidad del emisor.

**LIC. GERARDO GONZALEZ REVERTE**  
 DIRECTOR DE INMUVI  
 AUTORIZÓ

**C.P. JOSE LUIS MARTINEZ MARTINEZ**  
 AUXILIAR CONTABLE  
 ELABORO

**C.P. ALFONSO GUERRERO PADILLA**  
 SUBDIRECTOR ADMINISTRATIVO  
 Vo.Bo.



**INSTITUTO MUNICIPAL DE LA VIVIENDA**  
 R. AUNTAMIENTO 2018-2021  
 CD. VALLES, S.L.P.



Notas a los Estados Financieros / Notas de Desglose  
Notas al Estado de Situación Financiera

Pasivo

Fondos y Bienes de Terceros en Administración y/o en Garantía

INSTITUTO MUNICIPAL DE VIVIENDA DE CIUDAD VALLES

| Cuenta | Nombre de la cuenta | Monto | Naturaleza | Características | Clasificación |             |
|--------|---------------------|-------|------------|-----------------|---------------|-------------|
|        |                     |       |            |                 | Corto plazo   | Largo plazo |
|        | NO APLICA           |       |            |                 |               |             |
|        |                     |       |            |                 |               |             |
|        |                     |       |            |                 |               |             |
|        |                     |       |            |                 |               |             |
|        | Total               | 0.00  |            |                 |               |             |

Bajo protesta de decir verdad declaramos que los Estados Financieros y sus notas, son razonablemente correctos y son responsabilidad del emisor.

LIC. GERARDO GONZALEZ REVERTE  
DIRECTOR DE INMUVI  
AUTORIZO



C.P. JOSE LUIS MARTINEZ MARTINEZ  
AUXILIAR CONTABLE  
EJECUTOR



C.P. ALFONSO GUERRERO PADILLA  
SUBDIRECTOR ADMINISTRATIVO  
Vo.Bo.



**INSTITUTO MUNICIPAL DE LA VIVIENDA**  
M. AVANCEAMIENTO 2018-2021  
CD. VALLES, S.L.P.





Notas a los Estados Financieros / Notas de Desglose  
 Notas al Estado de Actividades  
 Ingresos de Gestión

Anexo C-18

INSTITUTO MUNICIPAL DE VIVIENDA DE CIUDAD VALLES

| Cuenta | Nombre de la cuenta | Monto | Naturaleza | Características |
|--------|---------------------|-------|------------|-----------------|
|        | NO APLICA           |       |            |                 |
|        |                     |       |            |                 |
|        |                     |       |            |                 |
|        |                     |       |            |                 |
|        | Total               | 0.00  |            |                 |

Bajo protesta de decir verdad declaramos que los Estados Financieros y sus notas, son razonablemente correctos y son responsabilidad del emisor.

\_\_\_\_\_  
 LIC. GERARDO GONZALEZ REVERTI  
 DIRECTOR DE INMUVI  
 AUTORIZO

\_\_\_\_\_  
 C.P. JOSE LUIS MARTINEZ MARTINEZ  
 AUXILIAR CONTABLE  
 ELABORO

  
 C.P. ALFONSO GUERRERO PADILLA  
 SUBDIRECTOR ADMINISTRATIVO  
 Vo.Bo.



**INSTITUTO MUNICIPAL DE LA VIVIENDA**  
 H. AYUNTAMIENTO 2018-2021  
 CD. VALLES, S.L.P.

Notas a los Estados Financieros / Notas de Desglose  
 Notas al Estado de Actividades  
 Otros Ingresos y Beneficios

Anexo C-19

INSTITUTO MUNICIPAL DE VIVIENDA DE CIUDAD VALLES

| Cuenta | Nombre de la cuenta | Tipo | Naturaleza | Características |
|--------|---------------------|------|------------|-----------------|
|        | NO APLICA           |      |            |                 |
|        |                     |      |            |                 |
|        |                     |      |            |                 |
|        |                     |      |            |                 |
|        | Total               |      | 0.00       |                 |

Bajo protesta de decir verdad declaramos que los Estados Financieros y sus notas, son razonablemente correctos y son responsabilidad del emisor.

**LIC. GERARDO GONZALEZ REVERTE**  
 DIRECTOR DE INMUVI  
 AUTORIZO

**C.P. JOSE LUIS MARTINEZ MARTINEZ**  
 AUXILIAR CONTABLE  
 ELABORO

**C.P. ALFONSO GUERRERO PADILLA**  
 SUBDIRECTOR ADMINISTRATIVO  
 Vo.Bo.



**INSTITUTO MUNICIPAL DE LA VIVIENDA**  
 H. AYUNTAMIENTO 2019-2021  
 CD. VALLES, S.L.P.



Notas a los Estados Financieros / Notas de Desglose  
 Notas al Estado de Variación en la Hacienda Pública  
 Modificaciones al Patrimonio Contribuido

INSTITUTO MUNICIPAL DE VIVIENDA DE CIUDAD VALLES

| Cuenta | Nombre de la cuenta | Saldo Inicial | Saldo Final | Modificación | Tipo | Naturaleza |
|--------|---------------------|---------------|-------------|--------------|------|------------|
|        | NO APLICA           |               |             |              |      |            |
|        |                     |               |             |              |      |            |
|        |                     |               |             |              |      |            |
|        |                     |               |             |              |      |            |
|        | Total               | 0.00          |             |              |      |            |

Bajo protesta de decir verdad declaramos que los Estados Financieros y sus notas, son razonablemente correctos y son responsabilidad del emisor.

LIC. GERARDO GONZALEZ REVERTE  
 DIRECTOR DE INMUVI  
 AUTORIZO

C.P. JOSE LUIS MARTINEZ MARTINEZ  
 AUXILIAR CONTABLE  
 ELABORO

C.P. ALFONSO GUERRERO PADILLA  
 SUBDIRECTOR ADMINISTRATIVO  
 Vo.Bo.



**INSTITUTO MUNICIPAL DE LA VIVIENDA**  
 H. AYUNTAMIENTO 2010-2024  
 CD. VALLES, SLP.





Notas a los Estados Financieros / Notas de Desglose  
 Notas al Estado de Flujos de Efectivo

Detalle de las adquisiciones de bienes muebles e inmuebles realizadas durante el ejercicio 2018

INSTITUTO MUNICIPAL DE VIVIENDA DE CIUDAD VALLES

| Bienes Muebles               |                              | NO APLICA            |                               |                                       |               |                                |
|------------------------------|------------------------------|----------------------|-------------------------------|---------------------------------------|---------------|--------------------------------|
| Número de la cuenta contable | Nombre de la cuenta contable | Fecha de adquisición | Descripción de la adquisición | Costo total del bien mueble adquirido | Uso o destino | Importe pagado en el ejercicio |
|                              |                              |                      |                               |                                       |               |                                |
|                              |                              |                      |                               |                                       |               |                                |
|                              |                              |                      |                               |                                       |               |                                |

| Bienes Inmuebles             |                              | NO APLICA            |                                    |   |                    |                                |
|------------------------------|------------------------------|----------------------|------------------------------------|---|--------------------|--------------------------------|
| Número de la cuenta contable | Nombre de la cuenta contable | Fecha de adquisición | Descripción del inmueble adquirido | Costo total del bien inmueble adquirido | Ubicación del bien | Importe pagado en el ejercicio |
|                              |                              |                      |                                    |   |                    |                                |
|                              |                              |                      |                                    |   |                    |                                |
|                              |                              |                      |                                    |   |                    |                                |

Bajo protesta de decir verdad declaramos que los Estados Financieros y sus notas, son razonablemente correctos y son responsabilidad del emisor.

\_\_\_\_\_  
 LIC. GERARDO GONZALEZ REVERTE  
 DIRECTOR DE INMUVI  
 AUTORIZÓ


\_\_\_\_\_  
 C.P. JOSE LUIS MARTINEZ MARTINEZ  
 AUXILIAR CONTABLE  
 ELABORÓ

\_\_\_\_\_  
 C.P. ALFONSO GUERRERO PADILLA  
 SUBDIRECTOR ADMINISTRATIVO  
 Vo.Bc.



**INSTITUTO MUNICIPAL DE LA VIVIENDA**  
 H. AYUNTAMIENTO 2018-2021  
 CD. VALLES, S.L.P.

**INSTITUTO MUNICIPAL DE LA VIVIENDA DE LA VIVIENDA**  
**H. AYUNTAMIENTO 2018-2021**  
**CD. VALLES, S.L.P.**



**C.P. JOSE LUIS MARTINEZ MARTINI**  
**AUXILIAR CONTABLE**  
**ELABORO**

**LIC. GERARDO GONZALEZ REVERTE**  
**DIRECTOR DE INMUVI**  
**AUTORIZO**

**C.P. ALFONSO GUERRERO PADILLA**  
**SUBDIRECTOR ADMINISTRATIVO**  
**Vo.Bo.**

Bajo protesta de decir verdad declaramos que los Estados Financieros y sus notas, son razonablemente correctos y son responsabilidad del emisor.

| 2018  | 2017      |
|---|-----------|
| 24,007.10   | 23,055.69 |
| <i>Movimientos de partidas (o rubros) que no afectan al efectivo.</i> |           |
| 13,232.47   | 0         |
| Depreciación  |           |
| Amortización  | X         |
| Incrementos en las provisiones  | X         |
| Incremento en inversiones producido por revaluación                   | (X)       |
| Ganancia/pérdida en venta de propiedad, planta y equipo               | (X)       |
| Incremento en cuentas por cobrar                                      | (X)       |
| Partidas extraordinarias  | (X)       |

INSTITUTO MUNICIPAL DE VIVIENDA DE CIUDAD VALLES

Notas a los Estados Financieros / Notas de Desglose  
 Notas al Estado de Flujos de Efectivo  
 Conciliación de los Flujos de Efectivo Netos de las Actividades de Operación y la cuenta de Ahorro/Desahorro  
 antes de Rubros Extraordinarios



Notas a los Estados Financieros / Notas de Desglose  
 Conciliación entre los ingresos presupuestarios y contables  
 Correspondiente del 01 DE NERO AL 31 DE DICIEMBRE DEL 2018

(Cifras en pesos)

NO APLICA

INSTITUTO MUNICIPAL DE VIVIENDA DE CIUDAD VALLES

|  |  |    |   |
|--|--|----|---|
| <b>1. Ingresos Presupuestarios</b>                               |  | \$ | - |
| <b>2. Más ingresos contables no presupuestarios</b>              |  |    |   |
| Incremento por variación de inventarios                          |  |    |   |
| Disminución del exceso de estimaciones por pérdida o deterioro u |  |    |   |
| Disminución del exceso de provisiones                            |  |    |   |
| Otros ingresos y beneficios varios                               |  |    |   |
| Otros ingresos contables no presupuestarios                      |  |    |   |
| <b>3. Menos ingresos presupuestarios no contables</b>            |  | \$ | - |
| Productos de capital   |  |    |   |
| Aprovechamientos capital   |  |    |   |
| Ingresos derivados de financiamientos                            |  |    |   |
| Otros Ingresos presupuestarios no contables                      |  |    |   |
| <b>4. Ingresos Contables (4 = 1 + 2 - 3)</b>                     |  | \$ | - |

Bajo protesta de decir verdad declaramos que los Estados Financieros y sus notas, son razonablemente correctos y son responsabilidad del emisor.

**LC. GERARDO GONZALEZ REVERTE**  
 DIRECTOR DE INMUVI  
 AUTORIZO

**C.P. JOSE LUIS MARTINEZ MARTINEZ**  
 AUXILIAR CONTABLE  
 ELABORO

**C.P. ALFONSO GUERRERO PADILLA**  
 SUBDIRECTOR ADMINISTRATIVO  
 Vo.Bo.



**INSTITUTO MUNICIPAL DE LA VIVIENDA**  
 H. AYUNTAMIENTO 2018-2021  
 CD. VALLES, S.L.P.

Notas a los Estados Financieros / Notas de Desglose  
 Conciliación entre los Egresos Presupuestarios y los Gastos Contables  
 Correspondiente del 01 DE NERO AL 31 DE DICIEMBRE DEL 2018  
 (Cifras en pesos)

NO APLICA  
 INSTITUTO MUNICIPAL DE VIVIENDA DE CIUDAD VALLES

|  |   |      |
|--|---|------|
| <b>1. Total de egresos (presupuestarios)</b>         |   | \$ - |
| <b>2. Menos egresos presupuestarios no contables</b> |   | \$ - |
|  | Mobiliario y equipo de administración   |      |
|  | Mobiliario y equipo educativo y recreativo  |      |
|  | Equipo e instrumental médico y de laboratorio                                     |      |
|  | Vehículos y equipo de transporte  |      |
|  | Equipo de defensa y seguridad   |      |
|  | Maquinaria, otros equipos y herramientas  |      |
|  | Activos biológicos  |      |
|  | Bienes inmuebles  |      |
|  | Activos intangibles   |      |
|  | Obra pública en bienes propios  |      |
|  | Acciones y participaciones de capital   |      |
|  | Compra de títulos y valores   |      |
|  | Inversiones en fideicomisos, mandatos y otros análogos                            |      |
|  | Provisiones para contingencias y otras erogaciones especiales                     |      |
|  | Amortización de la deuda pública  |      |
|  | Adeudos de ejercicios fiscales anteriores (ADEFAS)                                |      |
|  | Otros Egresos Presupuestales No Contables   |      |
| <b>3. Más gastos contables no presupuestales</b>     |   | \$ - |
|  | Estimaciones, depreciaciones, deterioros, obsolescencia y amortizaciones          |      |
|  | Provisiones   |      |
|  | Disminución de inventarios  |      |
|  | Aumento por insuficiencia de estimaciones por pérdida o deterioro u obsolescencia |      |
|  | Aumento por insuficiencia de provisiones  |      |
|  | Otros Gastos  |      |
|  | Otros Gastos Contables No Presupuestales  |      |
| <b>4. Total de Gasto Contable (4 = 1 - 2 + 3)</b>    |   | \$ - |

Bajo protesta de decir verdad declaramos que los Estados Financieros y sus notas, son razonablemente correctos y son responsabilidad del emisor.

**C.P. JOSE LUIS MARTINEZ MARTINEZ**  
 AUXILIAR CONTABLE  
 ELABORÓ



**INSTITUTO MUNICIPAL DE LA VIVIENDA**  
 H. AYUNTAMIENTO 2018-2021  
 CD. VALLES, S.L.P.

**LIC. GERARDO GONZALEZ REVERTE**  
 DIRECTOR DE INMUVI  
 AUTORIZÓ

**C.P. ALFONSO GUERRERO PADILLA**  
 SUBDIRECTOR ADMINISTRATIVO  
 Vo.Bo.

Notas a los Estados Financieros

Notas de Memoria (Cuentas de Orden)

Instituto Municipal de la Vivienda de Ciudad Valles S.L.P.

Las cuentas de orden se utilizan para registrar movimientos de valores que no afectan o modifican el balance del ente contable, sin embargo, su incorporación en libros es necesaria con fines de recordatorio contable, de control y en general sobre los aspectos administrativos, o bien para consignar sus derechos o responsabilidades contingentes que puedan o no presentarse en el futuro.

Las cuentas que se manejan para efectos de este documento son las siguientes:

A) Contables:

Valores

Los valores en custodia de instrumentos prestados a formadores de mercado e instrumentos de crédito recibidos en garantía de los formadores de mercado u otros.

Emisión de obligaciones

Por tipo de emisión de instrumento: monto, tasa y vencimiento.

Avales y garantías

No obstante, las cuentas de Avales y Garantías y la de Juicios que se encuentran clasificadas como cuentas de orden se pueden reconocer como pasivos contingentes dada la naturaleza de las operaciones que realizan los entes públicos.

Juicios

Como ejemplos de juicios se tienen de forma enunciativa y no limitativa: civiles, penales, fiscales, agrarios, administrativos, ambientales, laborales, mercantiles y procedimientos arbitrales.

Contratos para inversión

Los contratos firmados de construcciones por tipo de contrato.

Mediante Proyectos para

Prestación de Servicios (PPS) y

similares

Cuentas por cobrar a cargo de: El monto de las cuentas por cobrar (rezago) a cargo de los usuarios, por los servicios que les prestó el organismo de agua potable, o bien, usuarios de los servicios de agua por el impuesto predial pendiente de pagar a cargo de los contribuyentes. Deberán señalar que gestiones de cobro se implementaron para la recuperación de los saldos pendientes.

predial

| \$                     | \$                             | \$                                   | \$                               |
|------------------------|--------------------------------|--------------------------------------|----------------------------------|
| Saldo al 31 enero 2018 | Monto por cobrar del ejercicio | Monto recaudado durante el ejercicio | Saldo al 31 de diciembre de 2018 |
| -                      | -                              | -                                    | -                                |

Nota: Se deberá anexar en medio magnético, en formato de usuarios o contribuyentes con adeudo, el cual deberá señalar por lo menos: clave o número de control, nombre, ubicación o domicilio, clasificación (doméstico, comercial, etc.), periodo de adeudo y/o antigüedad, y monto del adeudo, compuesto por el importe de los impuestos o derechos, actualización, multas, recargos, otros cargos, y el total.

Bienes donados con motivo de nuevos desarrollos habitacionales

| Descripción  | Nombre o denominación del donante | Documento fuente* | Monto | Estatus |
|--|-----------------------------------|-------------------|-------|---------|
| * Carta de facilidad o convenio firmado con el fraccionador. |                                   |                   |       |         |

Bienes concesionados o en comodato

Se informará, de manera agrupada, en las notas a los Estados Financieros las cuentas de orden contables y cuentas de orden presupuestario.

B) Presupuestales:

NOTAS DE MEMORIA

| Cuenta                    | Nombre de la Cuenta             | Saldo Inicial | Saldo Final   | Fuajo    |
|---------------------------|---------------------------------|---------------|---------------|----------|
| 8110-00-0000-00-0000-0000 | LEY DE INGRESOS ESTIMADA        | 37,840,821.00 | 37,840,821.00 | 0.00     |
| 8120-00-0000-00-0000-0000 | LEY DE INGRESOS POR EJECUTAR    | 37,840,821.00 | 37,840,821.00 | 0.00     |
| 8130-00-0000-00-0000-0000 | LEY DE INGRESOS MODIFICADA      | 0.00          | 2,585.00      | 2,585.00 |
| 8140-00-0000-00-0000-0000 | LEY DE INGRESOS DEVENGADA       | 0.00          | 0.00          | 0.00     |
| 8150-00-0000-00-0000-0000 | LEY DE INGRESOS RECAUDADA       | 0.00          | 2,585.00      | 2,585.00 |
| 8210-00-0000-00-0000-0000 | PRESUPUESTO DE EGRESOS APROBADO | 37,840,821.00 | 37,840,821.00 | 0.00     |

|                           |                                    |                |                |          |
|---------------------------|------------------------------------|----------------|----------------|----------|
| 8220-00-0000-00-0000-0000 | PRESUPUESTO DE EGRESOS POR EJERCER | 37,840,821.00  | 37,840,821.00  | 0.00     |
| 8230-00-0000-00-0000-0000 | PRESUPUESTO DE EGRESOS MODIFICADO  | 0.00           | 0.00           | 0.00     |
| 8240-00-0000-00-0000-0000 | PRESUPUESTO COMPROMETIDO           | 0.00           | 0.00           | 0.00     |
| 8250-00-0000-00-0000-0000 | PRESUPUESTO DEVENGADO              | 0.00           | 0.00           | 0.00     |
| 8260-00-0000-00-0000-0000 | PRESUPUESTO DE EGRESOS EJERCIDO    | 0.00           | 0.00           | 0.00     |
| 8270-00-0000-00-0000-0000 | PRESUPUESTO DE EGRESOS PAGADO      | 0.00           | 2,585.00       | 2,585.00 |
| ...                       | ...                                | 151,363,284.00 | 151,371,039.00 | 7,755.00 |
| TOTAL                     |                                    |                |                |          |

Bajo protesta de decir verdad declaramos que los Estados Financieros y sus notas son correctos, verídicos y son responsabilidad del emisor.

**C.P. JOSE LUIS MARTINEZ MARTINEZ**  
 AUXILIAR CONTABLE  
 ELABORO



**INSTITUTO MUNICIPAL DE LA VIVIENDA**  
 H. AYUNTAMIENTO 2018-2021  
 CD. VALLES, S.L.P.

**LIC. GERARDO GONZALEZ REVERTE**  
 DIRECTOR DE INMUVI  
 AUTORIZO

**C.P. ALFONSO GUERRERO PADILLA**  
 SUBDIRECTOR ADMINISTRATIVO  
 Vo.Bo.

NOTAS DE GESTIÓN ADMINISTRATIVA

INFORME DEL 1 DE ENERO AL 31 DE DICIEMBRE DE 2018

Instituto Municipal de la Vivienda de Ciudad Valles S.L.P.

**1. Introducción:**

Breve descripción de las actividades principales del Instituto.  
Promover, proyectar y construir viviendas económicas, tanto en zonas urbanas como rurales.  
Promover fraccionamientos populares, obras de urbanización, comunicación y saneamiento.  
Vender viviendas a bajo costo que sean destinadas a satisfacer las necesidades habitacionales  
de grupos y personas económicamente débiles.

**2. Panorama Económico y Financiero:**

Se informará sobre las principales condiciones económico-financieras bajo las cuales el municipio estuvo operando; y las cuales influyeron en la toma de decisiones de la administración municipal.  
No se cuenta con un techo financiero.

**3. Autorización e Historia:**

Se informará sobre:

**a) Fecha de creación del Municipio:**

El INMUVI de Ciudad Valles, fue creado mediante Decreto 103 el 22 de Junio de 2004, por la  
Quincuagésima Séptima Legislatura Constitucional del Estado Libre y Soberano de San Luis  
Potosí.

**b) Principales cambios en su estructura durante el ejercicio 2017.**

No hubo cambios en el organigrama administrativo, sin embargo, están vacantes los principales  
puestos, como lo son el Comisario Público, como órgano de vigilancia, las subdirecciones,  
Administrativa, Técnica, de Promoción y Jurídica.

#### 4. Organización y Objeto Social:

Se informará sobre:

- a) Objeto social.  
Este Instituto tiene como objeto, ejecutar sus programas de acuerdo a los objetivos, atribuciones, fines y metas considerados en la Ley, el Decreto 103, el Reglamento Interno, el Plan Municipal de Desarrollo, en base a los Programas Federales, Estatales y en las políticas y prioridades que establezca el Consejo de Administración.

- b) Principales actividades.  
Crear un padrón de Solicitantes, para que en base a este Padrón el Comité de Adquisiciones, establezca un parámetro de selección a los posibles beneficiarios de programas de adquisición o de ampliación de vivienda.  
c) Régimen Jurídico que le es aplicable. (Forma como está dado de alta el municipio ante la Secretaría de Hacienda y Crédito Público).  
Personas Morales con Fines no Lucrativos.

- d) Consideraciones fiscales del municipio: obligaciones fiscales (revelar el tipo de contribuciones que esté obligado a pagar o retener).  
Su actividad económica es Actividades administrativas municipales de Instituciones de bienestar social y su única obligación fiscal es, Declaración informativa mensual de Proveedores.

- e) Estructura organizacional básica. - Se anexa organigrama vigente del Instituto.

- f) Fideicomisos, mandatos y analogos de los cuales es fideicomitente o fideicomisario.  
No aplica.

#### 5. Bases de Preparación de los Estados Financieros:

Se informará sobre:

- a) Se ha observado la normatividad emitida por el CONAC y las disposiciones legales aplicables: SI ( X ) No ( )  
Comentarios:

- b) La normatividad aplicada para el reconocimiento, valuación y revelación de los diferentes rubros de la información financiera, así como las bases de medición utilizadas para la elaboración de los estados financieros; por ejemplo: costo histórico, valor de realización, valor razonable, valor de recuperación o cualquier otro método empleado y los criterios de aplicación de los mismos.  
La referencia básica para su aplicabilidad, se basa en lo que establece la Ley General de Contabilidad Gubernamental.

- c) Postulados básicos.

Se han aplicado los Postulados Básicos de Contabilidad Gubernamental conforme al Acuerdo emitido por la CONA SI

f) Provisiones: objetivo de su creación, monto y plazo:

e) Beneficios a empleados: revelar el cálculo de la reserva actuarial, valor presente de los ingresos esperados comparado con el valor presente de la estimación de gastos tanto de los beneficiarios actuales como futuros.  
El pago de la nómina y prestaciones laborales, los realiza el departamento de nóminas del Municipio de Ciudad Valles, por lo tanto este Instituto, no está en posibilidad de realizar los cálculos actuariales.

d) Sistema y método de valuación de inventarios y costo de lo vendido.  
El Instituto no llevo a cabo durante el presente ejercicio, movimiento de inventarios, por lo que no le es aplicable ningún método de valuación.

c) Método de valuación de la inversión en acciones de Compañías subsidiarias no consolidadas y asociadas.  
No se han realizado operaciones en compañías subsidiarias.

b) Informar sobre la realización de operaciones en el extranjero y de sus efectos en la información financiera gubernamental.  
Al término del ejercicio, no se han realizado operaciones con el extranjero.

a) Actualización: se informará del método utilizado para la actualización del valor de los activos, pasivos y Hacienda Pública y/o patrimonio y las razones de dicha elección. Así como informar de la desconexión o reconexión inflacionaria:  
En el caso del Sector Público, el interés de los usuarios de la información no es el mismo que el Sector Privado, en razón a que los entes públicos no pretenden la participación de inversionistas, o la colocación de instrumentos de inversión y mucho menos la venta de sus activos, basándose principalmente en el ejercicio presupuestal. Por lo tanto, se han adoptado las reglas de registro y valoración del patrimonio, que se sustentan en las mejores prácticas nacionales e internacionales. Debido a los bajos índices inflacionarios acumulados, no se han aplicado efectos de reexpresión.

Se informará sobre:

## 6. Políticas de Contabilidad Significativas:

d) Normatividad supletoria. En caso de emplear varios grupos de normatividades (normatividades supletorias), deberá realizar la justificación razonable correspondiente, su alineación con los PBCG y a las características cualitativas asociadas descritas en el MCCG (documentos publicados en el Diario Oficial de la Federación, agosto 2009).  
SI  
Toda la información está basada en el Marco Conceptual de Contabilidad Gubernamental.

El pago de la nómina y prestaciones laborales, los realiza el departamento de nóminas del Municipio de Ciudad Valles, por lo tanto este Instituto, no crea sus propias provisiones.

**g) Reservas:** objetivo de su creación, monto y plazo:  
No se crean reservas relacionadas con las remuneraciones y prestaciones.

**h) Cambios en políticas contables y corrección de errores** junto con la revelación de los efectos que se tendrá en la información financiera del ente público, ya sea retrospectivos o prospectivos:  
Al cierre del ejercicio no se han efectuado corrección de errores, sin embargo existen 25 lotes sin edificar en el Fraccionamiento Bicentenario, los que a la fecha son administrados por este Instituto, y con pocas posibilidades de ser construidos para otorgar vivienda, cuyo monto no se encuentra reconocido como un activo de la reserva territorial.

**i) Reclasificaciones:** Se deben revelar todos aquellos movimientos entre cuentas por efectos de cambios en los tipos de operaciones:  
No se presentaron situaciones que impliquen el uso de reclasificaciones.

**j) Depuración y cancelación de saldos:**  
Se tienen registrados movimientos de beneficiarios de vivienda que derivan del ejercicio 2012, los que se conoce se tiene poca posibilidad de recuperación.

**7. Posición en Moneda Extranjera y Protección por Riesgo Cambiario:**

Se informará sobre:

**a) Activos en moneda extranjera.**  
No se tiene movimiento de este tipo.

**b) Pasivos en moneda extranjera.**  
No se tiene movimiento de este tipo.

**c) Posición en moneda extranjera.**  
No se tiene movimiento de este tipo.

**d) Tipo de cambio.**  
No se tiene movimiento de este tipo.

**e) Equivalente en moneda nacional.**  
No se tiene movimiento de este tipo.



Lo anterior se informará por cada tipo de moneda extranjera que se encuentre en los rubros de activo y pasivo.

Adicionalmente, se informará sobre los métodos de protección de riesgo por variaciones en el tipo de cambio.

No se tiene movimiento de este tipo, por lo que no es aplicable.

## 8. Reporte Analítico del Activo:

Debe mostrar la siguiente información:

a) Vida útil o porcentajes de depreciación, deterioro o amortización utilizados en los diferentes tipos de activos:  
Los activos disponibles han agotado en su mayoría su depreciación (10% para mobiliario y equipo de oficina y 30% para equipo de cómputo), por lo que su vida útil ha concluido.

b) Cambios en el porcentaje de depreciación o valor residual de los activos:  
No se han variado los porcentajes o su valor residual.

c) Importe de los gastos capitalizados en el ejercicio, tanto financieros como de investigación y desarrollo:  
No se tienen estos supuestos.

d) Riesgos por tipo de cambio o tipo de interés de las inversiones financieras:  
No se tienen estos supuestos.

e) Valor activado en el ejercicio de los bienes constituidos por el Instituto:  
No se tienen estos supuestos.

f) Otras circunstancias de carácter significativo que afecten el activo, tales como bienes en garantía, señalados en embargos, litigios, títulos de inversiones entregados en garantías, baja significativa del valor de inversiones financieras, etc.:  
No se tienen estos supuestos.

g) Desmantelamiento de activos, procedimientos, implicaciones, efectos contables:  
No se tienen estos supuestos.  
h) Administración de activos; planeación con el objetivo de que el ente los utilice de manera más efectiva:  
No se han aplicado estos procedimientos.

**12. Calificaciones otorgadas:**

- a) Utilizar al menos los siguientes indicadores: deuda respecto al PIB y deuda respecto a la recaudación tomando, como mínimo, un periodo igual o menor a 5 años.
- b) Información de manera agrupada por tipo de valor gubernamental o instrumento financiero en la que se considere intereses, comisiones, tasa, perfil de vencimiento y otros gastos de la deuda.

Se informará lo siguiente:

**11. Información sobre la Deuda y el Reporte Analítico de la Deuda:**

- b) Proyección de la recaudación e ingresos en el mediano plazo:  
No se tienen estos supuestos.
- a) Análisis del comportamiento de la recaudación, de forma separada los ingresos locales de los federales:  
No se tienen estos supuestos.

**10. Reporte de la Recaudación:**

- b) Enlistar los de mayor monto de disponibilidad, relacionando aquellos que conforman el 80% de las disponibilidades:  
No se tienen estos supuestos.
- a) Por ramo administrativo que los reporta:  
No se tienen estos supuestos.

Se deberá informar:

**9. Fideicomisos, Mandatos y Análogos:**

- a) Inversiones en valores.  
No se tienen estos supuestos.
- b) Patrimonio de Organismos descentralizados de Control Presupuestario Indirecto.  
No se tienen estos supuestos.
- c) Inversiones en empresas de participación mayoritaria.  
No se tienen estos supuestos.
- d) Inversiones en empresas de participación minoritaria.  
No se tienen estos supuestos.
- e) Patrimonio de organismos descentralizados de control presupuestario directo, según corresponda.  
No se tienen estos supuestos.

Adicionalmente, se deben incluir las explicaciones de las principales variaciones en el activo, en cuadros comparativos como sigue:

**17. Responsabilidad sobre la presentación razonable de los Estados Financieros:**

Se debe establecer por escrito que no existen partes relacionadas que pudieran ejercer influencia significativa sobre la toma de decisiones financieras y operativas:  
Existe dependencia económica de este Instituto con la administración Municipal, lo que pone en riesgo su continuidad.

**16. Partes Relacionadas:**

El Instituto informará el efecto en sus estados financieros de aquellos hechos ocurridos en el periodo posterior al que informa, que proporcionan mayor evidencia sobre eventos que le afecten económicamente y que no se conocían a la fecha de cierre.  
No hubo ocurrencia de hechos posteriores que modificaran substancialmente la información.

**15. Eventos Posteriores al Cierre:**

Consecuentemente, esta información contribuye al análisis más preciso de la situación financiera, grados y fuentes de riesgo y crecimiento potencial de negocio.

Cuando se considere necesario se podrá revelar la información financiera de manera segmentada debido a la diversidad de las actividades y operaciones que realiza el municipio, ya que la misma proporciona información acerca de las diferentes actividades operativas en las cuales participa, de los productos o servicios que maneja, de las diferentes áreas geográficas, de los grupos homogéneos con el objetivo de entender el desempeño del ente, evaluar mejor los riesgos y beneficios del mismo; y entenderlo como un todo y sus partes integrantes.

**14. Información por Segmentos:**

b) Medidas de desempeño financiero, metas y alcance:  
No se cumplieron los objetivos planeados.

a) Principales Políticas de control interno:  
Debido a que no se tienen cubiertas todas y cada una de las subdirecciones, no se puede determinar si las actividades generales están siendo eficientes, sin embargo, con el poco personal se tienen cumplidas en su mayoría las actividades que se generan, excepto en el área de transparencia.

Se informará de:

**13. Proceso de Mejora:**

Informar, tanto del municipio como cualquier transacción realizada, que haya sido sujeta a una calificación crediticia:  
No aplica

La Información Contable deberá estar firmada en cada página de la misma e incluir al final la siguiente leyenda: "**Bajo protesta de decir verdad declaramos que los Estados Financieros y sus notas, son razonablemente correctos y son responsabilidad del emisor**". Lo anterior, no será aplicable para la información contable consolidada.

Bajo protesta de decir verdad declaramos que los Estados Financieros y sus notas, son razonablemente correctos y son responsabilidad del emisor

**Notas:**

1. Las Notas de Gestión Administrativa son de texto libre, debiendo ajustarse al Manual de Contabilidad Gubernamental emitido por el CONAC.
2. Las Notas de Gestión Administrativa se deberán llenar en todos sus apartados, en caso de que no se tenga información por presentar en alguno de ellos se tendrá que incluir la leyenda "**No aplica**".



C.P. ALFONSO GUERRERO PADILLA  
SUBDIRECTOR ADMINISTRATIVO  
REVISÓ

*[Handwritten signature]*

DIRECTOR DE INMUVI  
LIC. GERARDO CONZALEZ REVERTE  
AUTORIZÓ

*[Handwritten signature]*

C.P. JOSE LUIS MARTINEZ MARTINEZ  
AJUDANTE CONTABLE  
ELABORÓ

*[Handwritten signature]*

Anexo Pl-01

| Rubro de Ingresos                                      | (1)<br>Estimado   | (2)<br>Ampliaciones y Reducciones | (3=1+2)<br>Modificado | Ingresos excedentes* |                  | Diferencia<br>(6=5-1) |
|--|-------------------|-----------------------------------|-----------------------|----------------------|------------------|-----------------------|
|  |                   |                                   |                       | (4)<br>Devengado     | (5)<br>Recaudado |                       |
| Impuestos  | 0                 | 0                                 | 0                     | 0                    | 0                | 0                     |
| Cuotas y Aportaciones de Seguridad Social              | 0                 | 0                                 | 0                     | 0                    | 0                | 0                     |
| Derechos   | 0                 | 0                                 | 0                     | 0                    | 0                | 0                     |
| Productos  | 0                 | 0                                 | 0                     | 0                    | 0                | 0                     |
| Comentarios  | 0                 | 0                                 | 0                     | 0                    | 0                | 0                     |
| Capital  | 0                 | 0                                 | 0                     | 0                    | 0                | 0                     |
| Aprovechamientos                                       | 0                 | 0                                 | 0                     | 0                    | 0                | 0                     |
| Corriente  | 0                 | 0                                 | 0                     | 0                    | 0                | 0                     |
| Ingresos por Ventas de Bienes y Servicios              | 0                 | 0                                 | 0                     | 0                    | 0                | 0                     |
| Participaciones y Aportaciones                         | 37,840,821        | 0                                 | 37,840,821            | 0                    | 0                | -37,840,821           |
| Transferencias, Asignaciones, Subsidios y Otras Ayudas | 0                 | 0                                 | 0                     | 0                    | 0                | 0                     |
| Ingresos Derivados de Financiamientos                  | 0                 | 0                                 | 0                     | 0                    | 0                | 0                     |
| <b>Total</b>   | <b>37,840,821</b> | <b>0</b>                          | <b>37,840,821</b>     | <b>2,585</b>         | <b>2,584</b>     | <b>-37,838,237</b>    |

Anexo Pl-02

| Estado Analítico de Ingresos<br>Por Fuente de Financiamiento | (1)<br>Estimado   | (2)<br>Ampliaciones y Reducciones | (3=1+2)<br>Modificado | Ingresos excedentes* |                  | Diferencia<br>(6=5-1) |
|--|-------------------|-----------------------------------|-----------------------|----------------------|------------------|-----------------------|
|  |                   |                                   |                       | (4)<br>Devengado     | (5)<br>Recaudado |                       |
| Ingresos del Gobierno  | 37,840,821        | 0                                 | 37,840,821            | 2,585                | 2,584            | -37,838,237           |
| Impuestos  | 0                 | 0                                 | 0                     | 0                    | 0                | 0                     |
| Contribuciones de Mejoras                                    | 0                 | 0                                 | 0                     | 0                    | 0                | 0                     |
| Derechos   | 0                 | 0                                 | 0                     | 0                    | 0                | 0                     |
| Productos  | 0                 | 0                                 | 0                     | 0                    | 0                | 0                     |
| Comentarios  | 0                 | 0                                 | 0                     | 0                    | 0                | 0                     |
| Capital  | 0                 | 0                                 | 0                     | 0                    | 0                | 0                     |
| Aprovechamientos   | 0                 | 0                                 | 0                     | 0                    | 0                | 0                     |
| Corriente  | 0                 | 0                                 | 0                     | 0                    | 0                | 0                     |
| Capital  | 0                 | 0                                 | 0                     | 0                    | 0                | 0                     |
| Ingresos por Ventas de Bienes y Servicios                    | 0                 | 0                                 | 0                     | 0                    | 0                | 0                     |
| Cuotas y Aportaciones de Seguridad Social                    | 0                 | 0                                 | 0                     | 0                    | 0                | 0                     |
| Ingresos de Organismos y Empresas                            | 0                 | 0                                 | 0                     | 0                    | 0                | 0                     |
| Ayudas   | 0                 | 0                                 | 0                     | 0                    | 0                | 0                     |
| Transferencias, Asignaciones, Subsidios y Otras Ayudas       | 0                 | 0                                 | 0                     | 0                    | 0                | 0                     |
| Participaciones y Aportaciones                               | 37,840,821        | 0                                 | 37,840,821            | 0                    | 0                | -37,840,821           |
| Transferencias, Asignaciones, Subsidios y Otras Ayudas       | 0                 | 0                                 | 0                     | 0                    | 0                | 0                     |
| Ingresos Derivados de Financiamientos                        | 0                 | 0                                 | 0                     | 0                    | 0                | 0                     |
| <b>Total</b>   | <b>37,840,821</b> | <b>0</b>                          | <b>37,840,821</b>     | <b>2,585</b>         | <b>2,584</b>     | <b>-37,838,237</b>    |

\* Los ingresos excedentes se presentan para efectos de cumplimiento de la Ley General de Contabilidad Gubernamental y el importe reflejado debe ser siempre mayor a cero



**C.P. JOSE LUIS MARTINEZ MARTINEZ**  
**AUXILIAR CONTABLE**  
**ELABORO**

**Q.P. ALFONSO GUERRERO PADILLA**  
**REVISO**

**LIC. GERARDO GONZALEZ REVERTE**  
**DIRECTOR DE INMUVI**  
**AUTORIZO**

CUENTA PÚBLICA 2018  
 INSTITUTO MUNICIPAL DE VIVIENDA DE CIUDAD VALLES  
 Estado Analítico del Ejercicio del Presupuesto de Egresos  
 Clasificación por Objeto del Gasto (Capítulo y Concepto)  
 Del 1 de Enero al 31 de Diciembre de 2018

| Egresos   | 3 = (1 + 2) |            | 1 | 2 | 0 | 37,840,821 | 37,840,821 | 0 | 1,270 |
|---|-------------|------------|---|---|---|------------|------------|---|-------|
|   | Devenido    | Modificado |   |   |   |            |            |   |       |
| <b>Concepto</b>   |             |            |   |   |   |            |            |   |       |
| <b>Servicios Personales</b>   |             |            |   |   |   |            |            |   |       |
| Remuneraciones al Personal de Carácter Permanente                         |             |            |   |   |   |            |            |   |       |
| Remuneraciones al Personal de Carácter Transitorio                        |             |            |   |   |   |            |            |   |       |
| Remuneraciones Adicionales y Especiales                                   |             |            |   |   |   |            |            |   |       |
| Seguridad Social  |             |            |   |   |   |            |            |   |       |
| Otras Prestaciones Sociales y Económicas                                  |             |            |   |   |   |            |            |   |       |
| Previsiones   |             |            |   |   |   |            |            |   |       |
| Pago de Estímulos a Servidores Públicos                                   |             |            |   |   |   |            |            |   |       |
| <b>Materiales y Suministros</b>   |             |            |   |   |   |            |            |   |       |
| Materiales de Administración, Emisión de Documentos y Artículos Oficiales |             |            |   |   |   |            |            |   |       |
| 13,423  | 55,221      | 13,423     |   |   |   |            |            |   |       |
| 20,000  | 13,423      | 20,000     |   |   |   |            |            |   |       |
| Alimentos y Utensilios  |             |            |   |   |   |            |            |   |       |
| Materiales Primas y Materiales de Producción y Comercialización           |             |            |   |   |   |            |            |   |       |
| Materiales y Artículos de Construcción y de Reparación                    |             |            |   |   |   |            |            |   |       |
| Productos Químicos, Farmacéuticos y de Laboratorio                        |             |            |   |   |   |            |            |   |       |
| Combustibles, Lubricantes y Aditivos                                      |             |            |   |   |   |            |            |   |       |
| Vestuario, Blancos, Preadas de Protección y Artículos Deportivos          |             |            |   |   |   |            |            |   |       |
| 21,798  | 21,798      | 21,798     |   |   |   |            |            |   |       |
| Materiales y Suministros Para Seguridad                                   |             |            |   |   |   |            |            |   |       |
| Herramientas, Relaciones y Accesorios Menores                             |             |            |   |   |   |            |            |   |       |
| <b>Servicios Generales</b>  |             |            |   |   |   |            |            |   |       |
| Servicios Básicos   |             |            |   |   |   |            |            |   |       |
| Servicios de Arrendamiento  |             |            |   |   |   |            |            |   |       |
| Servicios Profesionales, Científicos, Técnicos y Otros Servicios          |             |            |   |   |   |            |            |   |       |
| 80,000  | 80,000      | 80,000     |   |   |   |            |            |   |       |
| Servicios Financieros, Bancarios y Comerciales                            |             |            |   |   |   |            |            |   |       |
| Servicios de Instalación, Reparación, Mantenimiento y Conservación        |             |            |   |   |   |            |            |   |       |
| Servicios de Comunicación Social y Publicidad                             |             |            |   |   |   |            |            |   |       |
| Servicios de Traslado y Viáticos  |             |            |   |   |   |            |            |   |       |
| 44,000  | 44,000      | 44,000     |   |   |   |            |            |   |       |
| Servicios Oficiales   |             |            |   |   |   |            |            |   |       |
| Otros Servicios Generales   |             |            |   |   |   |            |            |   |       |
| <b>Transferencias, Asignaciones, Subsidios y Otras Ayudas</b>             |             |            |   |   |   |            |            |   |       |
| Transferencias Internas y Asignaciones al Sector Público                  |             |            |   |   |   |            |            |   |       |
| Transferencias al Resto del Sector Público                                |             |            |   |   |   |            |            |   |       |
| Subsidios y Subvenciones  |             |            |   |   |   |            |            |   |       |
| Ayudas Sociales   |             |            |   |   |   |            |            |   |       |
| Pensiones y Jubilaciones  |             |            |   |   |   |            |            |   |       |
| Transferencias a Fideicomisos, Mandatos y Otros Análogos                  |             |            |   |   |   |            |            |   |       |
| Donativos   |             |            |   |   |   |            |            |   |       |
| Transferencias al Exterior  |             |            |   |   |   |            |            |   |       |
| <b>Bienes Muebles, Inmuebles e Intangibles</b>                            |             |            |   |   |   |            |            |   |       |
| Mobiliario y Equipo de Administración                                     |             |            |   |   |   |            |            |   |       |
| 400   | 400         | 400        |   |   |   |            |            |   |       |
| Mobiliario y Equipo Educativo y Recreativo                                |             |            |   |   |   |            |            |   |       |
| Equipo e Instrumental Médico y de Laboratorio                             |             |            |   |   |   |            |            |   |       |
| Vehículos y Equipo de Transporte  |             |            |   |   |   |            |            |   |       |
| Equipo de Defensa y Seguridad   |             |            |   |   |   |            |            |   |       |
| Maquinaria, Otros Equipos y Herramientas                                  |             |            |   |   |   |            |            |   |       |
| Activos Biológicos  |             |            |   |   |   |            |            |   |       |
| Bienes Inmuebles  |             |            |   |   |   |            |            |   |       |
| Activos Intangibles   |             |            |   |   |   |            |            |   |       |
| <b>Inversión Pública</b>  |             |            |   |   |   |            |            |   |       |
| Obra Pública en Bienes de Dominio Público                                 |             |            |   |   |   |            |            |   |       |
| 37,624,000  | 37,624,000  | 37,624,000 |   |   |   |            |            |   |       |
| Obra Pública en Bienes Propios  |             |            |   |   |   |            |            |   |       |
| Proyectos Productivos y Acciones de Fomento                               |             |            |   |   |   |            |            |   |       |
| 37,624,000  | 37,624,000  | 37,624,000 |   |   |   |            |            |   |       |
| Inversiones Financieras y Otras Provisiones                               |             |            |   |   |   |            |            |   |       |
| Inversiones Para el Fomento de Actividades Productivas                    |             |            |   |   |   |            |            |   |       |
| Acciones y Participaciones de Capital                                     |             |            |   |   |   |            |            |   |       |
| Compra de Títulos y Valores   |             |            |   |   |   |            |            |   |       |
| Concesión de Préstamos  |             |            |   |   |   |            |            |   |       |
| Inversiones en Fideicomisos, Mandatos y Otros Análogos                    |             |            |   |   |   |            |            |   |       |
| Otras Inversiones Financieras   |             |            |   |   |   |            |            |   |       |
| Provisiones para Contingencias y Otras Erogaciones Especiales             |             |            |   |   |   |            |            |   |       |
| <b>Participaciones y Aportaciones</b>                                     |             |            |   |   |   |            |            |   |       |
| Participaciones   |             |            |   |   |   |            |            |   |       |
| Aportaciones  |             |            |   |   |   |            |            |   |       |
| Convenios   |             |            |   |   |   |            |            |   |       |
| <b>Deuda Pública</b>  |             |            |   |   |   |            |            |   |       |
| Amortización de la Deuda Pública  |             |            |   |   |   |            |            |   |       |
| Intereses de la Deuda Pública   |             |            |   |   |   |            |            |   |       |
| Comisiones de la Deuda Pública  |             |            |   |   |   |            |            |   |       |
| Gastos de la Deuda Pública  |             |            |   |   |   |            |            |   |       |
| Costo por Coberturas  |             |            |   |   |   |            |            |   |       |
| Ayudas Financieras  |             |            |   |   |   |            |            |   |       |
| Adelantos de Ejercicios Fiscales Anteriores (Adefas)                      |             |            |   |   |   |            |            |   |       |
| <b>Total del Gasto</b>  |             |            |   |   |   |            |            |   |       |
| 37,840,821  | 37,840,821  | 37,840,821 |   |   |   |            |            |   |       |

REVISÓ  
 SUBDIRECTOR ADMINISTRATIVO  
 C.P. ALFONSO GUERRERO PADILLA

ELABORÓ  
 YRIBARRI COMPAÑE  
 H. AVUISTAMIENTOS 2018  
 DE LA VIVIENDA

AUTORIZÓ  
 DIRECTOR DE INMUVI  
 LIC. GERARDO GONZÁLEZ REVERTÉ



**Cuenta Pública 2018**  
**INSTITUTO MUNICIPAL DE VIVIENDA DE CIUDAD VALLES**  
**Estado Analítico del Ejercicio del Presupuesto de Egresos**  
**Clasificación Económica (por Tipo de Gasto)**  
**Del 1 de Enero al 31 de Diciembre de 2018**

| Concepto   | Egresos           |                                     |                           |                |              |                             |
|--|-------------------|-------------------------------------|---------------------------|----------------|--------------|-----------------------------|
|  | Aprobado<br>1     | Ampliaciones/<br>(Reducciones)<br>2 | Modificado<br>3 = (1 + 2) | Devengado<br>4 | Pagado<br>5  | Subejercicio<br>6 = (3 - 4) |
| Gasto Corriente                                      | 205,088           | 0                                   | 205,088                   | 1,270          | 1,270        | 203,818                     |
| Gasto de Capital                                     | 37,635,733        | 0                                   | 37,635,733                | 0              | 0            | 37,635,733                  |
| Amortización de la Deuda y<br>Disminución de Pasivos | 0                 | 0                                   | 0                         | 0              | 0            | 0                           |
| Pensiones y Jubilaciones                             | 0                 | 0                                   | 0                         | 0              | 0            | 0                           |
| Participaciones                                      | 0                 | 0                                   | 0                         | 0              | 0            | 0                           |
| <b>Total del Gasto</b>                               | <b>37,840,821</b> | <b>0</b>                            | <b>37,840,821</b>         | <b>1,270</b>   | <b>1,270</b> | <b>37,839,551</b>           |

\_\_\_\_\_  
**LIC. GERARDO GONZALEZ REVERTE**  
 DIRECTOR DE INMUVI  
 AUTORIZÓ

\_\_\_\_\_  
**C.P. JOSE LUIS MARTINEZ MARTINEZ**  
 AUXILIAR CONTABLE  
 ELABORÓ

\_\_\_\_\_  
**C.P. ALFONSO GUERRERO PADILLA**  
 SUBDIRECTOR ADMINISTRATIVO  
 REVISÓ



**INSTITUTO MUNICIPAL DE LA VIVIENDA**  
 H. AYUNTAMIENTO 2018-2021  
 CD. VALLES, S.L.P.

**Cuenta Pública 2018**  
**INSTITUTO MUNICIPAL DE VIVIENDA DE CIUDAD VALLES**  
**Estado Analítico del Ejercicio del Presupuesto de Egresos**  
**Clasificación Administrativa**  
**Del 1 de Enero al 31 de Diciembre de 2018**

| Concepto             | Egresos       |                                   |                           |                |             | Subejercicio |
|----------------------|---------------|-----------------------------------|---------------------------|----------------|-------------|--------------|
|                      | Aprobado<br>1 | Ampliaciones/<br>Reducciones<br>2 | Modificado<br>3 = (1 + 2) | Devengado<br>4 | Pagado<br>5 |              |
| Sin Ramo/Dependencia | \$37,840,821  | \$0                               | \$37,840,821              | \$1,270        | \$1,270     | \$37,839,551 |
| 1 inmuvi cd valles   | \$37,840,821  | \$0                               | \$37,840,821              | \$1,270        | \$1,270     | \$37,839,551 |
|                      |               | \$0                               | \$0                       | \$0            | \$0         | \$0          |
|                      |               | \$0                               | \$0                       | \$0            | \$0         | \$0          |
|                      |               | \$0                               | \$0                       | \$0            | \$0         | \$0          |
|                      |               | \$0                               | \$0                       | \$0            | \$0         | \$0          |
|                      |               | \$0                               | \$0                       | \$0            | \$0         | \$0          |
|                      |               | \$0                               | \$0                       | \$0            | \$0         | \$0          |
| Total del Gasto      | \$37,840,821  | \$0                               | \$37,840,821              | \$1,270        | \$1,270     | \$37,839,551 |

**LIC. GERARDO GONZALEZ REVERTE**  
 DIRECTOR DE INMUVI  
 AUTORIZÓ

**C.P. JOSE LUIS MARTINEZ MARTINEZ**  
 AUXILIAR CONTABLE  
 ELABORÓ

**C.P. ALFONSO GUERRERO PADILLA**



**INSTITUTO MUNICIPAL DE LA VIVIENDA**  
 H. AYUNTAMIENTO 2018-2021  
 CD. VALLES, S.L.P.



**Cuenta Pública 2018**  
**INSTITUTO MUNICIPAL DE VIVIENDA DE CIUDAD VALLES**  
**Estado Analítico del Ejercicio del Presupuesto de Egresos**  
**Clasificación Funcional (Finalidad y Función)**  
**Del 1 de Enero al 31 de Diciembre de 2018**

| Concepto  | Aprobado<br>1     | Ampliaciones/<br>(Reducciones)<br>2 | Egresos                 |               | Pagado<br>5  | Subejercicio<br>6 = (3-4) |
|---|-------------------|-------------------------------------|-------------------------|---------------|--------------|---------------------------|
|   |                   |                                     | Modificado<br>3 = (1+2) | Devenido<br>4 |              |                           |
| Gobierno  | 0                 | 0                                   | 0                       | 0             | 0            | 0                         |
| Legislación   | 0                 | 0                                   | 0                       | 0             | 0            | 0                         |
| Justicia  | 0                 | 0                                   | 0                       | 0             | 0            | 0                         |
| Coordinación de la Política de Gobierno               | 0                 | 0                                   | 0                       | 0             | 0            | 0                         |
| Relaciones Exteriores                                 | 0                 | 0                                   | 0                       | 0             | 0            | 0                         |
| Asuntos Financieros y Hacendarios                     | 0                 | 0                                   | 0                       | 0             | 0            | 0                         |
| Seguridad Nacional                                    | 0                 | 0                                   | 0                       | 0             | 0            | 0                         |
| Asuntos de Orden Público y de Seguridad               | 0                 | 0                                   | 0                       | 0             | 0            | 0                         |
| Otros Servicios Generales                             | 0                 | 0                                   | 0                       | 0             | 0            | 0                         |
| <b>Desarrollo Social</b>                              | <b>37,840,821</b> | <b>0</b>                            | <b>37,840,821</b>       | <b>1,270</b>  | <b>1,270</b> | <b>37,839,551</b>         |
| Protección Ambiental                                  | 0                 | 0                                   | 0                       | 0             | 0            | 0                         |
| Vivienda y Servicios a la Comunidad                   | 37,840,821        | 0                                   | 37,840,821              | 1,270         | 1,270        | 37,839,551                |
| Salud   | 0                 | 0                                   | 0                       | 0             | 0            | 0                         |
| Recreación, Cultura y Otras Manifestaciones           | 0                 | 0                                   | 0                       | 0             | 0            | 0                         |
| Educación   | 0                 | 0                                   | 0                       | 0             | 0            | 0                         |
| Protección Social                                     | 0                 | 0                                   | 0                       | 0             | 0            | 0                         |
| Otros Asuntos Sociales                                | 0                 | 0                                   | 0                       | 0             | 0            | 0                         |
| <b>Desarrollo Económico</b>                           | <b>0</b>          | <b>0</b>                            | <b>0</b>                | <b>0</b>      | <b>0</b>     | <b>0</b>                  |
| Asuntos Económicos, Comerciales y Laborales           | 0                 | 0                                   | 0                       | 0             | 0            | 0                         |
| Agricultura, Silvicultura, Pesca y Caza               | 0                 | 0                                   | 0                       | 0             | 0            | 0                         |
| Combustibles y Energía                                | 0                 | 0                                   | 0                       | 0             | 0            | 0                         |
| Minería, Manufacturas y Construcción                  | 0                 | 0                                   | 0                       | 0             | 0            | 0                         |
| Transporte  | 0                 | 0                                   | 0                       | 0             | 0            | 0                         |
| Comunicaciones  | 0                 | 0                                   | 0                       | 0             | 0            | 0                         |
| Turismo   | 0                 | 0                                   | 0                       | 0             | 0            | 0                         |
| Ciencia, Tecnología e Innovación                      | 0                 | 0                                   | 0                       | 0             | 0            | 0                         |
| Otros Industrias y Otros Asuntos Económicos           | 0                 | 0                                   | 0                       | 0             | 0            | 0                         |
| <b>Otras no Clasificadas en Funciones</b>             | <b>0</b>          | <b>0</b>                            | <b>0</b>                | <b>0</b>      | <b>0</b>     | <b>0</b>                  |
| Transacciones de la Deuda Pública / Cuentas de Ahorro | 0                 | 0                                   | 0                       | 0             | 0            | 0                         |
| Transferencias, Participaciones y Aportes             | 0                 | 0                                   | 0                       | 0             | 0            | 0                         |
| Saneamiento del Sistema Financiero                    | 0                 | 0                                   | 0                       | 0             | 0            | 0                         |
| Adelantos de Ejercicios Fiscales Anteriores           | 0                 | 0                                   | 0                       | 0             | 0            | 0                         |
| <b>Total del Gasto</b>                                | <b>37,840,821</b> | <b>0</b>                            | <b>37,840,821</b>       | <b>1,270</b>  | <b>1,270</b> | <b>37,839,551</b>         |

LIC. GERARDO GONZALEZ REVERTE  
 DIRECTOR DE INMUVI  
 AUTORIZO

C.P. ALEJANDRO GUERRERO PADILLA  
 SUBDIRECTOR ADMINISTRATIVO  
 REVISO

C.P. JOSE LUIS MARTINEZ MARTINEZ  
 AUXILIAR RESPONSABLE  
 ELABORO



**INSTITUTO MUNICIPAL DE LA VIVIENDA DE LA VIVIENDA**  
 H. AYUNTAMIENTO 2018-2021  
 CD. VALLES, S.L.P.

Relación de cuentas bancarias utilizadas en el ejercicio fiscal 2018

INSTITUTO MUNICIPAL DE VIVIENDA DE CIUDAD VALLES

| Fondo, Programa o Convenio | Datos de la cuenta bancaria |                     | Saldo al 31 de diciembre de 2018 |
|----------------------------|-----------------------------|---------------------|----------------------------------|
|                            | Institución bancaria        | Número de la cuenta |                                  |
| APORTACION DE SOLICITANTE  | BANORTE                     | 563980795           | 17,565.47                        |
| APORTACION DE SOLICITANTE  | BANORTE                     | 861332737           | 11,113.39                        |
| APORTACION DE SOLICITANTE  | BANORTE                     | 502187191           | 36,237.27                        |
| Totales                    |                             |                     | 64,916.13                        |



LIC. GERARDO GONZALEZ REVERTE  
DIRECTOR DE INMUVI  
AUTORIZO

INSTITUTO MUNICIPAL DE LA VIVIENDA  
H. AYUNTAMIENTO 2010-2021  
CD. VALLES, S.L.U.

C.P. JOSE LUIS MARTINEZ MARTINEZ  
AUXILIAR CONTABLE  
ELABORO

C.P. ALFONSO GUERRERO PADILLA  
SUBDIRECTOR ADMINISTRATIVO  
REVISO

Nota: Adjuntar estados de cuenta y conciliaciones bancarias.

INFORME SOBRE PASIVOS CONTINGENTES  
DEL 1 DE ENERO AL 31 DE DICIEMBRE DE 2018  
NOMBRE DEL ENTE PÚBLICO

En cumplimiento a lo dispuesto por los artículos 46, fracción I, inciso f y 52 de la Ley General de Contabilidad Gubernamental, respecto del Informe Sobre Pasivos Contingentes, se manifiesta que el Nombre del INSTITUTO MUNICIPAL DE VIVIENDA DE CIUDAD VALLES, al 31 de diciembre de 2018, **no tiene pasivos contingentes** que deriven de alguna obligación posible presente o futura, cuya existencia y/o realización sea incierta, y en consecuencia **"NO APLICA"** el Informe sobre pasivos contingentes.

Lo anterior, de conformidad con lo establecido en el capítulo VII, numeral II, inciso h) del Manual de Contabilidad Gubernamental emitido por el CONAC, donde se establece en términos generales que:

"Los pasivos contingentes son obligaciones que tienen su origen en hechos específicos e independientes del pasado que en el futuro pueden ocurrir o no y, de acuerdo con lo que acontezca, desaparecen o se convierten en pasivos reales por ejemplo, juicios, garantías, avales, costos de planes de pensiones, jubilaciones, etc."

LIC. GERARDO GONZALEZ REVERTE  
DIRECTOR DE INMUVI  
AUTORIZO



INSTITUTO MUNICIPAL DE LA VIVIENDA  
H. AYUNTAMIENTO 2018-2021  
CD. VALLES, S.L.P.

C.P. JOSE LUIS MARTINEZ MARTINEZ  
AUXILIAR CONTABLE  
ELABORO

C.P. ALFONSO GUERRERO PADILLA  
SUBDIRECTOR ADMINISTRATIVO  
REVISO

*[Handwritten signature]*

Relación de esquemas bursátiles y de coberturas financieras

Del 1° de enero al 31 de diciembre de 2018

INSTITUTO MUNICIPAL DE VIVIENDA DE CIUDAD VALLES

La presente relación de esquemas bursátiles y de coberturas financieras NO LE ES APPLICABLE al Nombre del Ente Público (a), ya que no realiza operaciones de dicha naturaleza.



INSTITUTO  
MUNICIPAL  
DE LA VIVIENDA  
M. AYUNTAMIENTO 2018-2021  
CD. VALLES, S.L.R.

LIC. GERARDO GONZALEZ REVERTE  
DIRECTOR DE INMUVI  
AUTORIZO

C.P. JOSE LUIS MARTINEZ MARTINEZ  
AUXILIAR CONTABLE  
ELABORO

C.P. ALFONSO GUERRERO PADILLA  
SUBDIRECTOR ADMINISTRATIVO  
REVISO

Instituto Municipal de Vivienda de Ciudad Valles S.L.P.  
 Balanza de Comprobación  
 Del 01 de Enero al 31 de Diciembre de 2018.

| Numero de cuenta | Nombre de la cuenta                                   | Saldo Inicial | SALDO INICIAL | Cargos | Abonos | SALDO FINAL   | Saldo Final   |
|------------------|---|---------------|---------------|--------|--------|---------------|---------------|
| 1112             | BANCOS/TESORERIA                                      | 64,705.88     |               | 210.09 | 0.00   | 64,915.97     | 0.00          |
| 1122             | CUENTAS POR COBRAR A CORTO PLAZO                      | 238,000.00    |               | 0.00   | 0.00   | 238,000.00    | 0.00          |
| 1123             | DEUDORES DIVERSOS POR COBRAR A CORTO PLAZO            | 5,579.09      |               | 0.00   | 0.00   | 5,579.09      | 0.00          |
| 1124             | INGRESOS POR RECUPERAR A CORTO PLAZO                  | 0.00          |               | 210.09 | 210.09 | 0.00          | 0.00          |
| 1241             | MOBILIARIO Y EQUIPO DE ADMINISTRACION                 | 277,788.22    |               | 0.00   | 0.00   | 277,788.22    | 0.00          |
| 1263             | DEPRECIACION ACUMULADA DE BIENES MUEBLES              | 0.00          |               | 0.00   | 0.00   | 0.00          | 0.00          |
| 2112             | PROVEEDORES POR PAGAR A CORTO PLAZO                   | 0.00          | 61,050.00     | 0.00   | 0.00   | 61,050.00     | 0.00          |
| 2129             | OTROS DOCUMENTOS POR PAGAR A CORTO PLAZO              | 0.00          | 0.00          | 0.00   | 0.00   | 0.00          | 0.00          |
| 2179             | OTRAS PROVISIONES A CORTO PLAZO                       | 0.00          | 0.00          | 0.00   | 0.00   | 0.00          | 0.00          |
| 3130             | ACTUALIZACION DE LA HACIENDA PUBLICA/PATRIMONIO       | 0.00          | 288,300.00    | 0.00   | 0.00   | 288,300.00    | 0.00          |
| 3220             | RESULTADOS DE EJERCICIOS ANTERIORES                   | 0.00          | 69,792.34     | 0.00   | 210.09 | 69,792.34     | 2,584.45      |
| 4159             | OTROS PRODUCTOS QUE GENERAN INGRESOS CORRIENTES       | 0.00          | 2,374.36      | 0.00   | 0.00   | 2,374.36      | 0.00          |
| 4399             | MATERIALES DE ADMINISTRACION, EMISION DE DOCUMENTOS Y | 0.00          | -46,099.87    | 0.00   | 0.00   | -46,099.87    | 0.00          |
| 5121             | MATERIALES DE ADMINISTRACION, EMISION DE DOCUMENTOS Y | 227.10        | 0.00          | 0.00   | 0.00   | 227.10        | 0.00          |
| 5126             | COMBUSTIBLES, LUBRICANTES Y ADITIVOS                  | 0.00          | 0.00          | 0.00   | 0.00   | 0.00          | 0.00          |
| 5134             | SERVICIOS FINANCIEROS, BANCARIOS Y COMERCIALES        | 41.76         | 0.00          | 0.00   | 0.00   | 41.76         | 0.00          |
| 5137             | SERVICIOS DE TRASLADO Y VIATICOS                      | 2,947.50      | 0.00          | 0.00   | 0.00   | 2,947.50      | 0.00          |
| 5510             | ESTIMACIONES, DEPRECIACIONES, DETERIOROS,             | 63,915.50     | 0.00          | 0.00   | 0.00   | 63,915.50     | 0.00          |
| 8110             | LEY DE INGRESOS ESTIMADA                              | 37,840,821.00 | 0.00          | 0.00   | 0.00   | 37,840,821.00 | 0.00          |
| 8120             | LEY DE INGRESOS POR EJECUTAR                          | 0.00          | 37,838,446.64 | 210.09 | 0.00   | 37,838,236.55 | 0.00          |
| 8130             | MODIFICACIONES A LA LEY DE INGRESOS ESTIMADA          | 0.00          | 0.00          | 0.00   | 0.00   | 0.00          | 0.00          |
| 8140             | LEY DE INGRESOS DEVENGADA                             | 0.00          | 0.10          | 210.09 | 210.09 | 0.00          | 0.10          |
| 8150             | LEY DE INGRESOS RECAUDADA                             | 0.00          | 2,374.26      | 0.00   | 210.09 | 2,374.26      | 0.00          |
| 8210             | PRESUPUESTO DE EGRESOS APROBADO                       | 0.00          | 37,840,821.00 | 0.00   | 0.00   | 37,840,821.00 | 0.00          |
| 8220             | PRESUPUESTO DE EGRESOS POR EJERCER                    | 37,839,550.52 | 0.00          | 0.00   | 0.00   | 37,839,550.52 | 0.00          |
| 8240             | PRESUPUESTO DE EGRESOS COMPROMETIDO                   | 0.00          | 0.00          | 0.00   | 0.00   | 0.00          | 0.00          |
| 8250             | PRESUPUESTO DE EGRESOS DEVENGADO                      | 0.00          | 0.00          | 0.00   | 0.00   | 0.00          | 0.00          |
| 8260             | PRESUPUESTO DE EGRESOS EJERCIDO                       | 0.00          | 0.00          | 0.00   | 0.00   | 0.00          | 0.00          |
| 8270             | PRESUPUESTO DE EGRESOS PAGADO                         | 1,270.48      | 0.00          | 0.00   | 0.00   | 1,270.48      | 0.00          |
|                  | SUMAS   | 76,334,847.05 | 76,334,847.05 | 840.36 | 840.36 | 76,335,057.14 | 76,335,057.14 |

LIC. GERARDO GONZALEZ REVERTTE  
 DIRECTOR DE INMUVI  
 AUTORIZA

C.P. AFONSO GUERRERO PADILLA  
 SUBDIRECTOR ADMINISTRATIVO  
 REVISO

C.P. JOSE LUIS MARTINEZ MARTINEZ  
 AUXILIAR CONTABLE  
 ELABORO



**INSTITUTO MUNICIPAL DE LA VIVIENDA**  
 H. AYUNTAMIENTO 2018-2021  
 CD. VALLES, SLP.



Anexo AC-05

**Num. Oficio:** INMUVI-DG/14/2019  
**Asunto:** Entrega de respaldo en medio electrónico de la información contable del Organismos del ejercicio 2018.

Cd. Valles, S.L.P., a 25 de febrero del 2019.

**C.P. ROCÍO ELIZABETH CERVANTES SALGADO**  
**AUDITORA SUPERIOR DEL ESTADO**

**PRESENTE.-**

Por medio de la presente me permito hacer entrega, por medios electrónicos, del respaldo de la información contable generada por el Organismo Municipal Descentralizado del Instituto Municipal de Vivienda de Ciudad Valles, correspondiente al periodo del 1 de enero al 31 de diciembre de 2018.

| Num. | Descripción                | Medio electrónico (CD, DVD, USB, otro medio específico) |
|------|----------------------------|---|
| 1    | FORMATOS DE CUENTA PUBLICA | CD  |
| 2    | CIA. PUBLICA               | IMPRESA   |
| 3    |                            |   |

Sin otro particular, reciba un cordial saludo.

Atentamente

**LIC. GERARDO GONZALEZ REVERTE**  
**DIRECTOR DE INMUVI**

**INSTITUTO MUNICIPAL DE LA VIVIENDA**  
**H. AYUNTAMIENTO 2018-2021**  
**CD. VALLES, S.L.P.**



Resumen de recursos recibidos por transferencias  
del 1 de enero al 31 de diciembre de 2018

INSTITUTO MUNICIPAL DE VIVIENDA DE CIUDAD VALLES

NO APLICA

(1)

(2)

(3)


(4)

(5)

(6)

| Fondo o programa  | Monto recibido | Descuentos | Información contable |                          | Total disponible |
|---|----------------|------------|----------------------|--------------------------|------------------|
|   |                |            | Monto neto           | Rendimientos financieros |                  |
| (especificar y abrir una fila por cada uno de los fondos o programas) |                |            |                      |                          |                  |
|   | T o t a l      | 0          | 0                    | 0                        | 0                |

  
LIC. GERARDO GONZALEZ REVERTE  
DIRECTOR DE INMUVI  
AUTORIZO

  
C.R. ALFONSO GUERRERO PADILLA  
SUBDIRECTOR ADMINISTRATIVO  
REVISO

  
C.P. JOSE LUIS MARTINEZ MARTINEZ  
AUXILIAR CONTABLE  
ELABORO



**INSTITUTO MUNICIPAL DE LA VIVIENDA**  
H. AYUNTAMIENTO 2018-2021  
CD. VALLES, S.L.P.

Integración detallada de los recursos recibidos por concepto de Participaciones, Aportaciones, Subsidios, Convenios, Apoyos, etc.

Del 1 de enero al 31 de diciembre de 2018

Fondo o Programa: (1)

NO APLICA

INSTITUTO MUNICIPAL DE VIVIENDA DE CIUDAD VALLES

| (2)                      | (3)           | (4)       | (5)   | (6)                      | (7)             | (8)                | (9)                   | (10)               | (11)          | (12)   |       |
|--------------------------|---------------|-----------|-------|--------------------------|-----------------|--------------------|-----------------------|--------------------|---------------|--------|-------|
| Fecha                    | Ingreso bruto | Convenios | Deuda | Descuentos (Especificar) | Total e=(b+c+d) | Datos del Depósito | Información del banco | Datos de la póliza | Observaciones |        |       |
| (Especificar)            | a             | b         | c     | d                        |                 | Fecha              | Monto                 | cuenta             | Institución   | Número | Fecha |
| Enero (especificar)      |               |           |       |                          |                 |                    |                       |                    |               |        |       |
| Febrero (especificar)    |               |           |       |                          |                 |                    |                       |                    |               |        |       |
| Marzo (especificar)      |               |           |       |                          |                 |                    |                       |                    |               |        |       |
| Abril (especificar)      |               |           |       |                          |                 |                    |                       |                    |               |        |       |
| Mayo (especificar)       |               |           |       |                          |                 |                    |                       |                    |               |        |       |
| Junio (especificar)      |               |           |       |                          |                 |                    |                       |                    |               |        |       |
| Julio (especificar)      |               |           |       |                          |                 |                    |                       |                    |               |        |       |
| Agosto (especificar)     |               |           |       |                          |                 |                    |                       |                    |               |        |       |
| Septiembre (especificar) |               |           |       |                          |                 |                    |                       |                    |               |        |       |
| Octubre (especificar)    |               |           |       |                          |                 |                    |                       |                    |               |        |       |
| Noviembre (especificar)  |               |           |       |                          |                 |                    |                       |                    |               |        |       |
| Diciembre (especificar)  |               |           |       |                          |                 |                    |                       |                    |               |        |       |
| Totales                  | \$            | \$        | \$    | \$                       | \$              |                    |                       |                    |               |        |       |

LIC. GERARDO GONZALEZ REVERTE  
DIRECTOR DE INIMUVI  
AUTORIZO

**INSTITUTO MUNICIPAL DE LA VIVIENDA**  
M. AYUNTAMIENTO 2018-2021  
CD. VALLES, S.L.P.

C.P. ALFONSO GUERRERO PADILLA  
SUBDIRECTOR ADMINISTRATIVO  
REVISO

C.P. JOSE LUIS MARTINEZ MARTINEZ  
AUXILIAR CONTABLE  
ELABORO



Comparativo de ingresos reales a nivel detalle contra el presupuesto de ingresos y análisis de las principales variaciones

Del 01 de enero al 31 de diciembre de 2018

INSTITUTO MUNICIPAL DE VIVIENDA DE CIUDAD VALLES

| Num. Cuenta | Partida del Ingreso<br>Concepto                 | Importe                     |                     | Variación     |         |
|-------------|---|-----------------------------|---------------------|---------------|---------|
|             |   | Presupuesto de Ingresos (1) | Ingresos reales (2) | Importe (1-2) | % (2/1) |
| 4159        | OTROS PRODUCTOS QUE GENERAN INGRESOS CORRIENTES |                             | \$ 2,584.45         | 2,584.45      |         |
| Totales:    |   |                             | \$ 2,584.45         | 2,584.45      |         |

Comentarios respecto a las variaciones:

| Partida | Aclaración o justificación   |
|---------|--|
| PARTIDA | NO SE PRESUPUESTARON INGRESOS POR INTERESES DE CAPITAL O DE RENDIMIENTOS |

C.P. JOSE LUIS MARTINEZ MARTINEZ  
 AUXILIAR CONTABLE  
 ELABORO

LIC. GERARDO GONZALEZ REVERTE  
 DIRECTOR DE INMUVI  
 AUTORIZO


C.P. ALFONSO GUERRERO PADILLA  
 SUBDIRECTOR ADMINISTRATIVO  
 REVISÓ



INSTITUTO MUNICIPAL DE LA VIVIENDA  
 H. AYUNTAMIENTO 2018-2021  
 CD. VALLES, SLP.

**INSTITUTO MUNICIPAL DE VIVIENDA DE CIUDAD VALLES**  
**Estado Analítico del Ejercicio del Presupuesto de Egresos**  
**Clasificación por Fuentes de Financiamiento**  
**Del 1 de enero al 31 de diciembre de 2018**

| Concepto  | Aprobado<br>(1)      | Ampliaciones/<br>reducciones<br>(2) | Modificado<br>3 = (1 + 2) | Devengado<br>(4) | Pagado<br>(5)   | Subejercicio<br>6 = (3 - 4) |
|---|----------------------|-------------------------------------|---------------------------|------------------|-----------------|-----------------------------|
| <b>1 No Etiquetado</b>                                    |                      |                                     |                           |                  |                 |                             |
| 11 Recursos Fiscales                                      | 216,821.11           | 0                                   | 216,821.00                | 1,270.48         | 1,270.48        | 215,550.52                  |
| 12 Financiamientos Internos                               |                      |                                     |                           |                  |                 |                             |
| 13 Financiamientos Externos                               |                      |                                     |                           |                  |                 |                             |
| 14 Ingresos Proprios                                      | 216,621.00           | 0                                   | 216,821.00                | 24,738.21        | 24,738.21       | 215,550.52                  |
| 15 Recursos Federales                                     |                      |                                     |                           |                  |                 |                             |
| 16 Recursos Estatales                                     |                      |                                     |                           |                  |                 |                             |
| 17 Otros Recursos de Libre Disposición                    |                      |                                     |                           |                  |                 |                             |
| <b>2 Etiquetado</b>                                       |                      |                                     |                           |                  |                 |                             |
| 25 Recursos Federales                                     | 37,624,000.00        | 0                                   | 37,624,000.00             | 0                | 0               | 37,624,550.52               |
| 26 Recursos Estatales                                     |                      |                                     |                           |                  |                 |                             |
| 27 Otros Recursos de Transferencias Federales Etiquetadas |                      |                                     |                           |                  |                 |                             |
| <b>Total del Gasto</b>                                    | <b>37,840,821.11</b> | <b>0</b>                            | <b>37,840,821.00</b>      | <b>1,270.48</b>  | <b>1,270.48</b> | <b>37,839,550.52</b>        |

  
**C.P. JOSE LUIS MARTINEZ MARTINEZ**  
**AUXILIAR CONTABLE**  
**ELABORO**

  
**C.R. ALFONSO GUERRERO PADILLA**  
**SUBDIRECTOR ADMINISTRATIVO**  
**REVISÓ**

  
**LIC. GERARDO GONZALEZ REVERTE**  
**DIRECTOR DE INMUVI**  
**AUTORIZO**



Comparativo de egresos devengados a nivel de partida específica del gasto contra el presupuesto de egresos autorizado y análisis de las principales variaciones  
Del 1 de enero al 31 de diciembre de 2018

INSTITUTO MUNICIPAL DE VIVIENDA DE CIUDAD VALLES

| Núm. Cuenta | Partida del gasto<br>Concepto           | Importe                    |                    | Variación     |         |
|-------------|---|----------------------------|--------------------|---------------|---------|
|             |   | Presupuesto Autorizado (1) | Gasto Ejercido (2) | Importe (1-2) | % (2/1) |
| 5121-2611   | materiales, útiles y equipos de oficina | \$ 11,333.00               | \$ 227.10          | 11,105.90     | 0%      |
| 5126-2611   | combustibles, lubricantes y aditivos    | \$ 21,798.00               | 0.00               | 21,798.00     | 0%      |
| 5134-3411   | servicios financieros y bancarios       | 12,000.00                  | 41.76              | 11,958.24     | 0%      |
| 5137-3751   | viáticos en el país                     | 24,000.00                  | 2,947.50           | 21,052.50     | 0%      |
| 5510-0001   | depreciaciones de equipo de computo     | 0.00                       | 39,110.02          | -39,110.02    |         |
| 5510-0001   | depreciacione de bienes muebles         | \$ -                       | 24,805.48          | -24,805.48    |         |
| Totales:    |   | \$ 69,131.00               | \$ 67,131.86       | 1,999.14      |         |

Comentarios respecto a las variaciones:

| Partida | Aclaración o justificación |
|---------|----------------------------|
|         |                            |
|         |                            |
|         |                            |
|         |                            |

  
C.P. JOSE LUIS MARTINEZ MARTINEZ  
AUXILIAR CONTABLE  
ELABORÓ

  
C.P. ALFONSO GUERRERO PADILLA  
SUBDIRECTOR ADMINISTRATIVO  
REVISÓ

  
LIC. GERARDO GONZALEZ REVERTE  
DIRECTOR DE INMUVI  
AUTORIZÓ



INSTITUTO MUNICIPAL DE VIVIENDA DE CIUDAD VALLES  
 Gasto por Categoría Programática  
 Del 1 de enero al 31 de diciembre de 2018

| Concepto   | Egresos              |                                     |                           |                |             | Subejercicio<br>6 = (3 - 4) |
|--|----------------------|-------------------------------------|---------------------------|----------------|-------------|-----------------------------|
|  | Aprobado<br>1        | Ampliaciones/<br>(Reducciones)<br>2 | Modificado<br>3 = (1 + 2) | Devengado<br>4 | Pagado<br>5 |                             |
| Programas  |                      |                                     |                           |                |             |                             |
| Subsidios: Sector Social y Privado o Entidades Federativas y Municipios    | 0                    | 0                                   | 0                         | 0              | 0           | 0                           |
| Sujetos a Reglas de Operación  |                      |                                     |                           |                |             |                             |
| Otros Subsidios  |                      |                                     |                           |                |             |                             |
| Desempeño de las Funciones   | 37,840,821.00        | 0                                   | 37,840,821.00             | 0              | 0           | 37,840,821.00               |
| Provisión de Servicios Públicos  |                      |                                     |                           |                |             |                             |
| Provisión de Bienes Públicos   |                      |                                     |                           |                |             |                             |
| Planeación, seguimiento y evaluación de políticas públicas                 |                      |                                     |                           |                |             |                             |
| Promoción y fomento  |                      |                                     |                           |                |             |                             |
| Regulación y supervisión   | 37,840,821.00        | 0                                   | 37,840,821.00             | 0              | 0           | 37,840,821.00               |
| Funciones de las Fuerzas Armadas (Únicamente Gobierno Federal)             |                      |                                     |                           |                |             |                             |
| Específicos  |                      |                                     |                           |                |             |                             |
| Proyectos de Inversión   |                      |                                     |                           |                |             |                             |
| Administrativos y de Apoyo   | 0                    | 0                                   | 0                         | 0              | 0           | 0                           |
| Apoyo al proceso presupuestario y para mejorar la eficiencia institucional |                      |                                     |                           |                |             |                             |
| Apoyo a la función pública y al mejoramiento de la gestión                 |                      |                                     |                           |                |             |                             |
| Operaciones ajenas   | 0                    | 0                                   | 0                         | 0              | 0           | 0                           |
| Compromisos  |                      |                                     |                           |                |             |                             |
| Obligaciones de cumplimiento de resolución jurisdiccional                  | 0                    | 0                                   | 0                         | 0              | 0           | 0                           |
| Desastres Naturales  |                      |                                     |                           |                |             |                             |
| Obligaciones   | 0                    | 0                                   | 0                         | 0              | 0           | 0                           |
| Pensiones y Jubilaciones   |                      |                                     |                           |                |             |                             |
| Aportaciones a la seguridad social   |                      |                                     |                           |                |             |                             |
| Aportaciones a fondos de estabilización                                    |                      |                                     |                           |                |             |                             |
| Aportaciones a fondos de inversión y reestructura de pensiones             |                      |                                     |                           |                |             |                             |
| Programas de Gasto Federalizado (Gobierno Federal)                         | 0                    | 0                                   | 0                         | 0              | 0           | 0                           |
| Gasto Federalizado   |                      |                                     |                           |                |             |                             |
| Participaciones a entidades federativas y municipios                       |                      |                                     |                           |                |             |                             |
| Costo financiero, deuda o apoyos a deudores y ahorradores de la banca      |                      |                                     |                           |                |             |                             |
| Adueros de ejercicios fiscales anteriores                                  |                      |                                     |                           |                |             |                             |
| <b>Total del Gasto</b>   | <b>37,840,821.00</b> | <b>0</b>                            | <b>37,840,821.00</b>      | <b>0</b>       | <b>0</b>    | <b>37,840,821.00</b>        |

LIC. GERARDO GONZALEZ REVERTE  
 DIRECTOR DE INMUVI  
 AUTORIZÓ


C.P. JOSE LUIS MARTINEZ MARTINEZ  
 AUXILIAR CONTABLE  
 ELABORÓ

C.P. ALFONSO GUERRERO PADILLA  
 SUBDIRECTOR ADMINISTRATIVO  
 REVISÓ




INSTITUTO MUNICIPAL DE LA VIVIENDA  
 H. AYUNTAMIENTO 2018-2021  
 CD. VALLES, S.L.P.

**C.F. ALFONSO GUERRERO PADILLA**  
**SUBDIRECTOR ADMINISTRATIVO**  
 REVISÓ



**C.P. JOSÉ LUIS MARTÍNEZ MARTÍNEZ**  
**AUXILIAR CONTABLE**  
 ELABORÓ




**M. AYUNTAMIENTO 2018-2021**  
**CD. VALLES, S.L.P.**

**INSTITUTO MUNICIPAL DE LA VIVIENDA**



**LIC. GERARDO GONZÁLEZ REVERTE**  
**DIRECTOR DE INMUVI**  
 AUTORIZÓ



| INSTITUTO MUNICIPAL DE VIVIENDA DE CIUDAD VALLES |                        |                             |                           |
|--|------------------------|-----------------------------|---------------------------|
| Estado Analítico de la Deuda y Otros Pasivos     |                        |                             |                           |
| Del 1 de enero al 31 de diciembre de 2018        |                        |                             |                           |
| Denominación de las Deudas                       | Moneda de Contratación | Institución o País Acreedor | Saldo Inicial del Periodo |
|  |                        |                             | Saldo Final del Periodo   |
| <b>DEUDA PÚBLICA</b>                             |                        |                             |                           |
| <b>Deuda Interna</b>                             |                        |                             |                           |
| Instituciones de Crédito                         |                        |                             |                           |
| Títulos y Valores                                |                        |                             |                           |
| Arrendamientos Financieros                       |                        |                             |                           |
| <b>Deuda Externa</b>                             |                        |                             |                           |
| Organismos Financieros Internacionales           |                        |                             |                           |
| Deuda Bilateral                                  |                        |                             |                           |
| Títulos y Valores                                |                        |                             |                           |
| Arrendamientos Financieros                       |                        |                             |                           |
| <b>Subtotal Corto Plazo</b>                      |                        |                             |                           |
| <b>Deuda Interna</b>                             |                        |                             |                           |
| Instituciones de Crédito                         |                        |                             |                           |
| Títulos y Valores                                |                        |                             |                           |
| Arrendamientos Financieros                       |                        |                             |                           |
| <b>Deuda Externa</b>                             |                        |                             |                           |
| Organismos Financieros Internacionales           |                        |                             |                           |
| Deuda Bilateral                                  |                        |                             |                           |
| Títulos y Valores                                |                        |                             |                           |
| Arrendamientos Financieros                       |                        |                             |                           |
| <b>Subtotal Largo Plazo</b>                      |                        |                             |                           |
| <b>Otros Pasivos</b>                             |                        |                             |                           |
| Subtotal Lago Plazo                              |                        |                             |                           |
| <b>Total Deuda y Otros Pasivos</b>               |                        |                             |                           |

NO APLICA


INSTITUTO MUNICIPAL DE VIVIENDA DE CIUDAD VALLES


Endeudamiento Neto

Del 1 de enero al 31 de diciembre de 2018

Anexo ADP-02

| Identificación de Crédito o Instrumento | Contratación / Colocación<br>A | Amortización<br>B | Endeudamiento Neto<br>C = A - B |
|---|--------------------------------|-------------------|---------------------------------|
| Créditos Bancarios                      |                                |                   |                                 |
| Total Créditos Bancarios                |                                |                   |                                 |
| Otros Instrumentos de Deuda             |                                |                   |                                 |
| Total Otros Instrumentos de Deuda       |                                |                   |                                 |
| Total                                   |                                |                   |                                 |

  
**LIC. GERARDO GONZALEZ REVERTE**  
 DIRECTOR DE INIMUVI  
 AUTORIZO

  
**C.P. JOSE LUIS MARTINEZ MARTINEZ**  
 AUXILIAR CONTABLE  
 ELABORÓ

  
**C.P. ALFONSO GUERRERO PADILLA**  
 SUBDIRECTOR ADMINISTRATIVO  
 REVISÓ

  
**INSTITUTO MUNICIPAL DE LA VIVIENDA**  
 H. AYUNTAMIENTO 2013-2014  
 CD. VALLES, S.L.P.

**INSTITUTO MUNICIPAL DE LA VIVIENDA**  
**H. AYUNTAMIENTO 2018-2021**  
**CD. VALLES, S.L.H.**



**C.P. JOSE LUIS MARTINEZ MARTINEZ**  
**AUXILIAR CONTABLE**  
**ELABORO**

**C.P. ALFONSO GUERRERO PADILLA**  
**SUBDIRECTOR ADMINISTRATIVO**  
**REVISO**

**LIC. GERARDO GONZALEZ REVERTE**  
**DIRECTOR DE INMUVI**  
**AUTORIZO**

| INSTITUTO MUNICIPAL DE VIVIENDA DE CIUDAD VALLES |           | Intereses de la Deuda |  |
|--|-----------|-----------------------|--|
| Del 1 de enero al 31 de diciembre de 2018        |           |                       |  |
| Identificación de Crédito o Instrumento          | Devengado | Pagado                |  |
| Créditos Bancarios                               |           |                       |  |
| Total Créditos Bancarios                         |           |                       |  |
| Otros Instrumentos de Deuda                      |           |                       |  |
| Total Otros Instrumentos de Deuda                |           |                       |  |
| <b>Total</b>                                     |           |                       |  |

**INSTITUTO MUNICIPAL DE VIVIENDA DE CIUDAD VALLES**  
**Resumen de amortizaciones al capital y pago de intereses derivados del servicio de deuda pública**  
**Del 1 de enero al 31 de diciembre de 2018**

Institución acreedora: NO APLICA Fondo o tipo de recurso puesto en garantía: NO APLICA Número de crédito: NO APLICA Monto del crédito: NO APLICA  
 Tasa de interés contratada: NO APLICA Documento mediante el cual se aprueba la contratación de la deuda: NO APLICA Destino de los recursos: NO APLICA  
 Fuente de pago: NO APLICA Plazo del crédito contratado: NO APLICA  
 Fecha de inscripción en el Registro de Obligaciones y Empréstitos de Entidades Federativas y Municipios: NO APLICA  
 Fecha de inscripción en el Registro de Obligaciones y Empréstitos del Estado: NO APLICA

| Mes          | Costo estimado por servicio de deuda pública de acuerdo a las obligaciones contratadas (1) |                     |              |       | Gasto devengado en el ejercicio por servicio de deuda pública (2) |                     |              |       | Diferencia entre el costo estimado y el gasto devengado por servicio de deuda pública (3) |                     |              |       |
|--------------|--|---------------------|--------------|-------|---|---------------------|--------------|-------|---|---------------------|--------------|-------|
|              | Amortización a capital   | Intereses generados | Otros gastos | Total | Amortización a capital  | Intereses generados | Otros gastos | Total | Amortización a capital  | Intereses generados | Otros gastos | Total |
| Enero        |  |                     |              |       |   |                     |              |       |   |                     |              |       |
| Febrero      |  |                     |              |       |   |                     |              |       |   |                     |              |       |
| Marzo        |  | NO APLICA           |              |       |   |                     |              |       |   |                     |              |       |
| Abril        |  |                     |              |       |   |                     |              |       |   |                     |              |       |
| Mayo         |  |                     |              |       |   |                     |              |       |   |                     |              |       |
| Junio        |  |                     |              |       |   |                     |              |       |   |                     |              |       |
| Julio        |  |                     |              |       |   |                     |              |       |   |                     |              |       |
| Agosto       |  |                     |              |       |   |                     |              |       |   |                     |              |       |
| Septiembre   |  |                     |              |       |   |                     |              |       |   |                     |              |       |
| Octubre      |  |                     |              |       |   |                     |              |       |   |                     |              |       |
| Noviembre    |  |                     |              |       |   |                     |              |       |   |                     |              |       |
| Diciembre    |  |                     |              |       |   |                     |              |       |   |                     |              |       |
| <b>Total</b> |  |                     |              |       |   |                     |              |       |   |                     |              |       |

LIC. GERARDO GONZALEZ REVERTE  
 DIRECTOR DE INMUVI  
 AUTORIZO



C.P. JOSE LUIS MARTINEZ MARTINEZ  
 AUXILIAR CONTABLE  
 ELABORO

C.P. ALFONSO GUERRERO PADILLA  
 SUBDIRECTOR ADMINISTRATIVO  
 REVISO

**INSTITUTO MUNICIPAL DE LA VIVIENDA**  
**H. AYUNTAMIENTO 2018-2021**  
**CD. VALLES, S.L.P.**



Núm. Oficio: INMUVI-DG/15/2019

Asunto: Declaración de la no contratación de Deuda Pública durante el ejercicio fiscal 2018.

CD. VALLES, S.L.P., A 25 DE FEBRERO DEL 2019.

C.P. ROCÍO ELIZABETH CERVANTES SALGADO  
AUDITORA SUPERIOR DEL ESTADO  
PRESENTE.-

Bajo protesta de decir verdad, manifestamos que el INSTITUTO MUNICIPAL DE VIVIENDA DE CIUDAD VALLES, al 31 de diciembre de 2018:

1. No tiene deuda pública por concepto de obligaciones financieras y/o empréstitos, garantizados con recursos públicos, federales o locales;
2. No se tiene registrada, ante la Secretaría de Hacienda y Crédito Público, ninguna deuda pública pendiente de pago;
3. No se tiene registrada, ante la Secretaría de Finanzas del Gobierno del Estado, ninguna deuda pública pendiente de pago;
4. No es responsable solidario ni garante de otros entes públicos o de cualquier persona física o moral, por concepto por obligaciones financieras y/o empréstitos que hayan sido garantizados con recursos públicos, federales o locales.

Asimismo declaramos que esta información corresponde con los registros financieros y contables al 31 de diciembre de 2018 del INSTITUTO MUNICIPAL DE VIVIENDA DE CIUDAD VALLES.



**LIC. GERARDO GONZÁLEZ REVERTE**  
DIRECTOR DE INMUVI  
AUTORIZADO

**C.P. JOSELUIS MARTÍNEZ MARTÍNEZ**  
AUXILIAR CONTABLE  
ELABORADO

**INSTITUTO MUNICIPAL DE LA VIVIENDA**  
H. AYUNTAMIENTO 2018-2021  
CD. VALLES, S.L.P.

C.P. ALFONSO GUERRERO PADILLA  
SUBDIRECTOR ADMINISTRATIVO  
REVISÓ

**INSTITUTO MUNICIPAL DE LA VIVIENDA H. AYUNTAMIENTO 2018-2021**  
**CD. VALLES, S.L.P.**



C.P. JOSE LUIS MARTINEZ MARTINEZ  
 AUXILIAR CONTABLE  
 C.P. ALFONSO GUERRA PADILLA  
 SUBDIRECTOR ADMINISTRATIVO  
 REVISO

LIC. GERARDO GONZALEZ REVERTE  
 DIRECTOR DE INMUVI  
 AUTORIZO

| Concepto (c)   | 2018 (d) | 31 de diciembre de 2017 (e) | 31 de diciembre de 2017 (e) |
|--|----------|-----------------------------|-----------------------------|
| <b>ACTIVO</b>  |          |                             |                             |
| <b>ACTIVO CIRCULANTE</b>   |          |                             |                             |
| a. Efectivo  | 64,916   | 60,486                      | 60,486                      |
| a1. Bancos/tesorería   | 0        | 0                           | 0                           |
| a2. Bancos/tesorería   | 64,916   | 60,486                      | 60,486                      |
| a3. Bancos/tesorería (Hasta 3 meses)   | 0        | 0                           | 0                           |
| a4. Inversiones Temporales (Hasta 3 meses)   | 0        | 0                           | 0                           |
| a5. Fondos con Mención Especial  | 0        | 0                           | 0                           |
| a6. Depósitos de Fondos de Terceros en Garantía y/o Administración   | 0        | 0                           | 0                           |
| a7. Otros Efectivos y Equivalentes   | 0        | 0                           | 0                           |
| b. Derechos a Recibir Efectivo o Equivalentes (b=1+2+3+4+5+6+7)  | 243,579  | 243,579                     | 243,579                     |
| b1. Inversiones Financieras de Corto Plazo   | 0        | 0                           | 0                           |
| b2. Cuentas por Cobrar a Corto Plazo   | 238,000  | 238,000                     | 238,000                     |
| b3. Deudores Diversos por Cobrar a Corto Plazo   | 5,579    | 5,579                       | 5,579                       |
| b4. Ingresos por Recuperar a Corto Plazo   | 0        | 0                           | 0                           |
| b5. Deudores por Anticipos de la Tesorería a Corto Plazo   | 0        | 0                           | 0                           |
| b6. Prestamos Otorgados a Corto Plazo  | 0        | 0                           | 0                           |
| b7. Otros Derechos a Recibir Efectivo o Equivalentes a Corto Plazo   | 0        | 0                           | 0                           |
| c. Derechos a Recibir Bienes o Servicios (c=1+2+3+4+5)   | 0        | 0                           | 0                           |
| (1) Anticipo a Proveedores por Adquisición de Bienes y Prestación de Servicios a Corto Plazo                       | 0        | 0                           | 0                           |
| (2) Anticipo a Proveedores por Adquisición de Bienes Inmuebles y Muebles a Corto Plazo                             | 0        | 0                           | 0                           |
| (3) Anticipo a Proveedores por Adquisición de Bienes Inmuebles a Corto Plazo                                       | 0        | 0                           | 0                           |
| (4) Anticipo a Contratistas por Obras Públicas a Corto Plazo   | 0        | 0                           | 0                           |
| (5) Otros Derechos a Recibir Bienes o Servicios a Corto Plazo  | 0        | 0                           | 0                           |
| d. Inventarios (d=1+2+3+4+5)   | 0        | 0                           | 0                           |
| (1) Inventarios para Venta   | 0        | 0                           | 0                           |
| (2) Inventarios de Mercancías Terminadas   | 0        | 0                           | 0                           |
| (3) Inventarios en Proceso de Elaboración  | 0        | 0                           | 0                           |
| (4) Inventarios de Materias Primas, Materiales y Suministros para Producción                                       | 0        | 0                           | 0                           |
| (5) Bienes en Tránsito   | 0        | 0                           | 0                           |
| e. Almacenes   | 0        | 0                           | 0                           |
| (1) Estimación por Pérdida o Deterioro de Activos Circulantes (e=1+2)  | 0        | 0                           | 0                           |
| (2) Estimaciones para Cuentas Incobrables por Derechos a Recibir Efectivo o Equivalentes                           | 0        | 0                           | 0                           |
| (3) Estimación por Deterioro de Inventarios  | 0        | 0                           | 0                           |
| (4) Otros Activos Circulantes (q+g+2+3+4)  | 0        | 0                           | 0                           |
| (1) Valores en Garantía  | 0        | 0                           | 0                           |
| (2) Bienes en Garantía (excluye depósitos de fondos)   | 0        | 0                           | 0                           |
| (3) Bienes Derivados de Embargos, Decomisos, Aseguramientos y Dación en Pago                                       | 0        | 0                           | 0                           |
| (4) Adquisición con Fondos de Terceros   | 0        | 0                           | 0                           |
| f. Almacenes   | 0        | 0                           | 0                           |
| (1) Estimación por Pérdida o Deterioro de Activos Circulantes (f=1+2)  | 0        | 0                           | 0                           |
| (2) Estimaciones para Cuentas Incobrables por Derechos a Recibir Efectivo o Equivalentes                           | 0        | 0                           | 0                           |
| (3) Estimación por Deterioro de Inventarios  | 0        | 0                           | 0                           |
| (4) Otros Activos Circulantes (q+g+2+3+4)  | 0        | 0                           | 0                           |
| (1) Valores en Garantía  | 0        | 0                           | 0                           |
| (2) Bienes en Garantía (excluye depósitos de fondos)   | 0        | 0                           | 0                           |
| (3) Bienes Derivados de Embargos, Decomisos, Aseguramientos y Dación en Pago                                       | 0        | 0                           | 0                           |
| (4) Adquisición con Fondos de Terceros   | 0        | 0                           | 0                           |
| g. Activos Diferidos   | 0        | 0                           | 0                           |
| h. Estimación por Pérdida o Deterioro de Activos no Circulantes  | 0        | 0                           | 0                           |
| i. Otros Activos no Circulantes  | 0        | 0                           | 0                           |
| <b>IB. Total de Activos No Circulantes (IB = a + b + c + d + e + f + g + h + i)</b>                                | 0        | 0                           | 0                           |
| <b>IA. Total de Activos Circulantes (IA = a + b + c + d + e + f + g)</b>   | 308,495  | 309,127                     | 308,495                     |
| a. Cuentas por Pagar a Largo Plazo   | 0        | 0                           | 0                           |
| b. Documentos por Pagar a Largo Plazo  | 0        | 0                           | 0                           |
| c. Deuda Pública a Largo Plazo   | 0        | 0                           | 0                           |
| d. Pasivos Diferidos a Largo Plazo   | 277,788  | 277,788                     | 277,788                     |
| e. Fondos y Bienes de Terceros en Garantía y/o Administración a Largo Plazo  | 0        | 0                           | 0                           |
| f. Provisiones a Largo Plazo   | -277,788 | -277,788                    | -277,788                    |
| <b>II. Total del Pasivo (II = IA + IB)</b>   | 63,916   | 63,916                      | 63,916                      |
| <b>HACIENDA PÚBLICA/PATRIMONIO</b>   |          |                             |                             |
| <b>III. Hacienda Pública/Patrimonio Contribuido (III = a + b + c)</b>  | 288,300  | 288,300                     | 288,300                     |
| a. Aportaciones  | 0        | 0                           | 0                           |
| b. Donaciones de Capital   | 0        | 0                           | 0                           |
| c. Actualización de la Hacienda Pública/Patrimonio   | 288,300  | 288,300                     | 288,300                     |
| <b>III. Hacienda Pública/Patrimonio Generado (III = a + b + c + d + e)</b>   | -40,855  | -40,855                     | -40,855                     |
| a. Resultados del Ejercicio (Ahorro/Desahorro)   | -24,007  | -24,007                     | -24,007                     |
| b. Resultados de Ejercicios Anteriores   | 69,792   | 69,792                      | 69,792                      |
| c. Resultados  | 0        | 0                           | 0                           |
| d. Reservas  | 0        | 0                           | 0                           |
| e. Revalorizaciones de Resultados de Ejercicios Anteriores   | 0        | 0                           | 0                           |
| <b>III. Exceso o Insuficiencia en la Actualización de la Hacienda Pública/Patrimonio (III = a + b + c + d + e)</b> | 0        | 0                           | 0                           |
| a. Resultado por Posición Monetaria  | 0        | 0                           | 0                           |
| b. Resultado por Tenencia de Activos no Monetarios   | 0        | 0                           | 0                           |
| <b>III. Total Hacienda Pública/Patrimonio (III = IIIA + IIIB + IIIC)</b>   | 247,445  | 247,445                     | 247,445                     |
| <b>IV. Total del Pasivo y Hacienda Pública/Patrimonio (IV = II + III)</b>  | 308,495  | 308,495                     | 308,495                     |

INSTITUTO MUNICIPAL DE VIVIENDA DE CIUDAD VALLES  
 Informe Analítico de la Deuda Pública y Otros Pasivos - LDF  
 Del 1 de enero al 31 DE DICIEMBRE DEL 2018.  
 (PESOS)

| Saldo Final del Periodo (h)  | Revaluaciones, Reclasificaciones y Ajustes (g) | Pago de intereses durante el Periodo (i) | Pago de Comisiones y demás costos asociados durante el Periodo (j) | Saldo al 31 de diciembre de 20XN-1 (d) | Disponiciones del Periodo (e) | Amortizaciones del Periodo (f) | Revaluaciones, Reclasificaciones y Ajustes (g) | h=d+e-f+g | Intereses del Periodo (i) | Pago de Comisiones y demás costos asociados durante el Periodo (j) |
|--|--|--|--|--|-------------------------------|--------------------------------|--|-----------|---------------------------|--|
|  |  |  |  | 14,950.00                              |                               |                                |  | 61,050.00 |                           |  |
|  |  |  |  | 14,950.00                              |                               |                                |  | 61,050.00 |                           |  |
| <b>Denominación de la Deuda Pública y Otros Pasivos (c)</b>  |  |  |  |  |                               |                                |  |           |                           |  |
| 1. Deuda Pública (1=A+B)<br>A. Corto Plazo (A=1+2+a3)<br>a1) Instituciones de Crédito<br>a2) Títulos y Valores<br>a3) Arrendamientos Financieros<br>B. Largo Plazo (B=b1+b2+b3)<br>b1) Instituciones de Crédito<br>b2) Títulos y Valores<br>b3) Arrendamientos Financieros<br>2. Otros Pasivos<br>3. Total de la Deuda Pública y Otros Pasivos (3=1+2)<br>4. Deuda Contingente 1 (Informativo)<br>A. Deuda Contingente 1<br>B. Deuda Contingente 2<br>C. Deuda Contingente XX<br>5. Valor de Instrumentos Bono Cupón Zero 2 (Informativo)<br>A. Instrumento Bono Cupón Zero 1<br>B. Instrumento Bono Cupón Zero 2<br>C. Instrumento Bono Cupón Zero XX |  |  |  |  |                               |                                |  |           |                           |  |

1 Se refiere a cualquier Financiamiento sin fuente o garantía de pago definida, que sea asumida de manera solidaria o subsidiaria por las Entidades Federativas con sus Municipios, organismos descentralizados y empresas de participación estatal mayoritaria y fideicomisos, locales o municipales, y por los Municipios con sus respectivos Municipios, organismos descentralizados y empresas de participación municipal mayoritaria.  
 2 Se refiere al valor del Bono Cupón Zero que respalda el pago de los créditos asociados al mismo (Activo).

| Obbligaciones a Corto Plazo (k)  | Monto | Contrato (l) | Plazo | Tasa de Interés | Costos Relacionados | Tasa Efectiva |
|--|-------|--------------|-------|-----------------|---------------------|---------------|
| 6. Obligaciones a Corto Plazo (Informativo)<br>A. Crédito 1<br>B. Crédito 2<br>C. Crédito XX |       |              |       |                 |                     |               |



**INSTITUTO MUNICIPAL DE LA VIVIENDA**  
**H. AYUNTAMIENTO 2018-2021**  
**CD. VALLES, S.L.P.**


**LIC. GERARDO GONZALES REVERTE**  
 DIRECTOR DE INMUVI  
 AUTORIZA

**C.P. JOSE LUIS MARTINEZ MARTINEZ**  
 AUXILIAR CONTABLE  
 ELABORA

**C.P. ALFONSO GUERRERO PADILLA**  
 SUBDIRECTOR ADMINISTRATIVO  
 REVISO

**INSTITUTO MUNICIPAL DE VIVIENDA DE CIUDAD VALLES**  
**Informe Analítico de Obligaciones Diferentes de Financiamientos - LDF**  
 Del 1 de enero al 31 DE DICIEMBRE DEL 2018.  
 - NO APLICA - NO APLICA

| Denominación de las Obligaciones Diferentes de Financiamiento (c)   | Fecha del Contrato (d) | Fecha de inicio de operación del proyecto (e) | Fecha de vencimiento (f) | Monto de la inversión pactado (g) | Plazo pactado (h) | Monto promedio mensual del pago de la contraprestación (i) | Monto promedio mensual del pago de la contraprestación correspondiente al pago de inversión (j) | Monto pagado de la inversión al XXXX de 20XX (k) | Monto pagado de la inversión actualizado al XX de XXXX de 20XX (l) | Saldo pendiente por pagar de la inversión al XX de XXXX de 20XX (m = g - l) |
|---|------------------------|---|--------------------------|-----------------------------------|-------------------|--|---|--|--|---|
| <b>A. Asociaciones Público Privadas (APP's) (A=a+b+c+d)</b><br>a) APP 1<br>b) APP 2<br>c) APP 3<br>d) APP XX                                  |                        |   |                          |                                   |                   |  |   |  |  |   |
| <b>B. Otros Instrumentos (B=a+b+c+d)</b><br>a) Otro Instrumento 1<br>b) Otro Instrumento 2<br>c) Otro Instrumento 3<br>d) Otro Instrumento XX |                        |   |                          |                                   |                   |  |   |  |  |   |
| <b>C. Total de Obligaciones Diferentes de Financiamiento (C=A+B)</b>  |                        |   |                          |                                   |                   |  |   |  |  |   |



**LIC. GERARDO GONZALEZ REVERTE**  
 DIRECTOR DE INMUVI  
 AUTORIZO

**INSTITUTO MUNICIPAL DE LA VIVIENDA**  
 M. AYUNTAMIENTO 2018-2021  
 CD. VALLES, S.L.P.

**JOSE LUIS MARTINEZ MARTINEZ**  
 AUXILIAR CONTABLE  
 ELABORO

**C.P. ALFONSO GUERRERO PADILLA**  
 SUBDIRECTOR ADMINISTRATIVO  
 REVISO

INSTITUTO MUNICIPAL DE VIVIENDA DE CIUDAD VALLES  
 Balance Presupuestario - LDF  
 Del 1 de Enero al 31 de Diciembre de 2016 (P)

Anexo ADF-04

| Concepto (c)   | Estimado/ Aprobado (d) | Devengado | Recaudado/ Pagado |
|--|------------------------|-----------|-------------------|
| A. Ingresos Totales (A = A1+A2+A3)   | 0                      | 2,584     | 2,584             |
| A1. Ingresos de Libre Disposición  | 0                      | 2,585     | 0                 |
| A2. Transferencias Federales Ecuiladas   | 0                      | 0         | 0                 |
| A3. Financiamiento Neto  | 0                      | 0         | 0                 |
| B. Egresos Presupuestarios (B = B1+B2)   | 37,840,821             | 1,270     | 1,270             |
| B1. Gasto No Ecuilado (sin incluir Amortización de la Deuda Pública)                                       | 37,840,821             | 1,270     | 1,270             |
| B2. Gasto Ecuilado (sin incluir Amortización de la Deuda Pública)  | 0                      | 0         | 0                 |
| C. Remanentes del Ejercicio Anterior (C = C1 + C2)   |                        | 0         | 0                 |
| C1. Remanentes de Ingresos de Libre Disposición aplicados en el periodo                                    |                        | 0         | 0                 |
| C2. Remanentes de Transferencias Federales Ecuiladas aplicados en el periodo                               |                        | 0         | 0                 |
| I. Balance Presupuestario (I = A - B + C)  | -37,840,821            | 1,314     | 1,314             |
| II. Balance Presupuestario sin Financiamiento Neto (II = I - A3)   | -37,840,821            | 1,314     | 1,314             |
| III. Balance Presupuestario sin Financiamiento Neto y sin Remanentes del Ejercicio Anterior (III = II - C) | -37,840,821            | 1,314     | 1,314             |

| Concepto   | Aprobado    | Devengado | Pagado |
|--|-------------|-----------|--------|
| E. Intereses, Comisiones y Gastos de la Deuda (E = E1+E2)            | 0           | 0         | 0      |
| E1. Intereses, Comisiones y Gastos de la Deuda con Gasto No Ecuilado | 0           | 0         | 0      |
| E2. Intereses, Comisiones y Gastos de la Deuda con Gasto Ecuilado    | 0           | 0         | 0      |
| IV. Balance Primario (IV = III - E)                                  | -37,840,821 | 1,314     | 1,314  |

| Concepto   | Estimado/ Aprobado | Devengado | Recaudado/ Pagado |
|--|--------------------|-----------|-------------------|
| F. Financiamiento (F = F1 + F2)  | 0                  | 0         | 0                 |
| F1. Financiamiento con Fuente de Pago de Ingresos de Libre Disposición                         | 0                  | 0         | 0                 |
| F2. Financiamiento con Fuente de Pago de Transferencias Federales Ecuiladas                    | 0                  | 0         | 0                 |
| G. Amortización de la Deuda (G = G1 + G2)  | 0                  | 0         | 0                 |
| G1. Amortización de la Deuda Pública con Gasto No Ecuilado                                     | 0                  | 0         | 0                 |
| G2. Amortización de la Deuda Pública con Gasto Ecuilado  | 0                  | 0         | 0                 |
| A3.1. Financiamiento Neto con Fuente de Pago de Ingresos de Libre Disposición (A3.1 = F1 - G1) | 0                  | 2,585     | 2,584             |
| A3.2. Financiamiento con Fuente de Pago de Ingresos de Libre Disposición (A3.2 = F2 - G2)      | 0                  | 0         | 0                 |
| A3.3. Financiamiento con Fuente de Pago de Ingresos de Libre Disposición (A3.3 = F1 - G1)      | 0                  | 0         | 0                 |
| A3.4. Amortización de la Deuda Pública con Gasto No Ecuilado                                   | 0                  | 0         | 0                 |
| A3.5. Amortización de la Deuda Pública con Gasto Ecuilado                                      | 0                  | 0         | 0                 |
| B1. Gasto No Ecuilado (sin incluir Amortización de la Deuda Pública)                           | 37,840,821         | 1,270     | 1,270             |
| B2. Gasto Ecuilado (sin incluir Amortización de la Deuda Pública)                              | 0                  | 0         | 0                 |
| C1. Remanentes de Ingresos de Libre Disposición aplicados en el periodo                        | 0                  | 0         | 0                 |
| C2. Remanentes de Transferencias Federales Ecuiladas aplicados en el periodo                   | 0                  | 0         | 0                 |
| V. Balance Presupuestario de Recursos Disponibles (V = A1 + A3.1 - B1 + C1)                    | -37,840,821        | 1,314     | 1,314             |
| VI. Balance Presupuestario de Recursos Disponibles sin Financiamiento Neto (VI = V - A3.1)     | -37,840,821        | 1,314     | 1,314             |

| Concepto   | Estimado/ Aprobado | Devengado | Recaudado/ Pagado |
|--|--------------------|-----------|-------------------|
| A2. Transferencias Federales Ecuiladas   | 0                  | 0         | 0                 |
| A3.2. Financiamiento con Fuente de Pago de Transferencias Federales Ecuiladas (A3.2 = F2 - G2) | 0                  | 0         | 0                 |
| F2. Financiamiento con Fuente de Pago de Transferencias Federales Ecuiladas                    | 0                  | 0         | 0                 |
| G2. Amortización de la Deuda Pública con Gasto Ecuilado  | 0                  | 0         | 0                 |
| B2. Gasto Ecuilado (sin incluir Amortización de la Deuda Pública)                              | 0                  | 0         | 0                 |
| C2. Remanentes de Transferencias Federales Ecuiladas aplicados en el periodo                   | 0                  | 0         | 0                 |
| VII. Balance Presupuestario de Recursos Ecuilados (VII = A2 + A3.2 - B2 + C2)                  | 0                  | 0         | 0                 |
| VIII. Balance Presupuestario de Recursos Ecuilados sin Financiamiento Neto (VIII = VII - A3.2) | 0                  | 0         | 0                 |



INSTITUTO MUNICIPAL DE LA VIVIENDA  
 R. AYUNTAMIENTO 2018-2021  
 CD. VALLES, S.L.P.

C.P. JOSE LUIS MARTINEZ MARTINEZ  
 AUXILIAR CONTABLE  
 ELABORO

C.P. ALFONSO GUERRERO PADILLA  
 SUBDIRECTOR ADMINISTRATIVO  
 REVISO

LIC. GERARDO GONZALEZ REVERTE  
 DIRECTOR DE INMUNV  
 AUTORIZO

**INSTITUTO MUNICIPAL DE VIVIENDA DE CIUDAD VALLES**  
 Estado Analítico de Ingresos Detallado - LDF  
 Del 1 de enero al 31 DE DICIEMBRE DEL 2018.  
 (PESOS)

| Concepto  | Ingreso       |                                |               |           |           | Diferencia (e) |
|---|---------------|--------------------------------|---------------|-----------|-----------|----------------|
|   | Estimado (d)  | Ampliaciones/<br>(Reducciones) | Modificado    | Devengado | Recaudado |                |
| <b>Ingresos de Libre Disposición</b>                                      |               |                                |               |           |           |                |
| A. Impuestos  |               |                                |               |           |           |                |
| B. Cuotas y Aportaciones de Seguridad Social                              |               |                                |               |           |           |                |
| C. Contribuciones de Mejoras  |               |                                |               |           |           |                |
| D. Derechos   |               |                                |               | 2,584.55  | 2,584.45  | 2,584.45       |
| E. Productos  |               |                                |               | 2,584.55  | 2,584.45  | 2,584.45       |
| F. Aprovechamientos   |               |                                |               |           |           |                |
| G. Ingresos por Ventas de Bienes y Servicios                              |               |                                |               |           |           |                |
| H. Participaciones  |               |                                |               |           |           |                |
| (H=h1+h2+h3+h4+h5+h6+h7+h8+h9+h10+h11)                                    | 37,840,821.00 |                                | 37,840,821.00 |           |           | -37,840,821.00 |
| h1) Fondo General de Participaciones                                      |               |                                |               |           |           |                |
| h2) Fondo de Fomento Municipal  |               |                                |               |           |           |                |
| h3) Fondo de Fiscalización y Recaudación                                  | 37,840,821.00 |                                | 37,840,821.00 |           |           | -37,840,821.00 |
| h4) Fondo de Compensación   |               |                                |               |           |           |                |
| h5) Fondo de Extracción de Hidrocarburos                                  |               |                                |               |           |           |                |
| h6) Impuesto Especial Sobre Producción y Servicios                        |               |                                |               |           |           |                |
| h7) 0.136% de la Recaudación Federal Participable                         |               |                                |               |           |           |                |
| h8) 3.17% Sobre Extracción de Petróleo                                    |               |                                |               |           |           |                |
| h9) Gasolinas y Diésel  |               |                                |               |           |           |                |
| h10) Fondo del Impuesto Sobre la Renta                                    |               |                                |               |           |           |                |
| h11) Fondo de Estabilización de los Ingresos de las Entidades Federativas |               |                                |               |           |           |                |
| I. Incentivos Derivados de la Colaboración Fiscal (I=i1+i2+i3+i4+i5)      |               |                                |               |           |           |                |
| 1) Tenencia o Uso de Vehículos  |               |                                |               |           |           |                |
| 2) Fondo de Compensación ISAN   |               |                                |               |           |           |                |
| 3) Impuesto Sobre Automóviles Nuevos                                      |               |                                |               |           |           |                |
| 4) Fondo de Compensación de Repecos-Intermedios                           |               |                                |               |           |           |                |
| 5) Otros Incentivos Económicos  |               |                                |               |           |           |                |
| J. Transferencias   |               |                                |               |           |           |                |

**INSTITUTO MUNICIPAL DE VIVIENDA DE CIUDAD VALLES**  
 Estado Analítico de Ingresos Detallado - LDF  
 Del 1 de enero al 31 DE DICIEMBRE DEL 2018.  
 (PESOS)

| Concepto   | Ingreso      |                                |            |           |           | Diferencia (e) |
|--|--------------|--------------------------------|------------|-----------|-----------|----------------|
|  | Estimado (d) | Ampliaciones/<br>(Reducciones) | Modificado | Devengado | Recaudado |                |
| K. Convenios<br>K1) Otros Convenios y Subsidios<br>L. Otros Ingresos de Libre Disposición (L=I1+I2)<br>1) Participaciones en Ingresos Locales<br>12) Otros Ingresos de Libre Disposición   |              |                                |            |           |           |                |
| I. Total de Ingresos de Libre Disposición<br>(I=A+B+C+D+E+F+G+H+I+J+K+L)<br>Ingresos Excedentes de Ingresos de Libre Disposición   |              |                                |            |           |           |                |
| <b>Transferencias Federales Etiquetadas</b><br>A. Aportaciones (A=a1+a2+a3+a4+a5+a6+a7+a8)<br>a1) Fondo de Aportaciones para la Nómina Educativa y Gasto Operativo<br>a2) Fondo de Aportaciones para los Servicios de Salud<br>a3) Fondo de Aportaciones para la Infraestructura Social<br>a4) Fondo de Aportaciones para el Fortalecimiento de los Municipios y de las Demarcaciones Territoriales del Distrito Federal<br>a5) Fondo de Aportaciones Múltiples<br>a6) Fondo de Aportaciones para la Educación Tecnológica y de Adultos<br>a7) Fondo de Aportaciones para la Seguridad Pública de los Estados y del Distrito Federal<br>a8) Fondo de Aportaciones para el Fortalecimiento de las Entidades Federativas<br>B. Convenios (B=b1+b2+b3+b4)<br>b1) Convenios de Protección Social en Salud<br>b2) Convenios de Descentralización<br>b3) Convenios de Reasignación<br>b4) Otros Convenios y Subsidios<br>C. Fondos Distintos de Aportaciones (C=c1+c2) |              |                                |            |           |           |                |

**INSTITUTO MUNICIPAL DE VIVIENDA DE CIUDAD VALLES**  
 Estado Analítico de Ingresos Detallado - LDF  
 Del 1 de enero al 31 DE DICIEMBRE DEL 2018.  
 (PESOS)

| Concepto   | Ingreso       |                                |               |           |           | Diferencia (e) |
|--|---------------|--------------------------------|---------------|-----------|-----------|----------------|
|  | Estimado (d)  | Ampliaciones/<br>(Reducciones) | Modificado    | Devengado | Recaudado |                |
| c1) Fondo para Entidades Federativas y Municipios Productores de Hidrocarburos<br>c2) Fondo Minero<br>D. Transferencias, Subsidios y Subvenciones, y Pensiones y Jubilaciones<br>E. Otras Transferencias Federales Etiquetadas<br><b>II. Total de Transferencias Federales Etiquetadas (II = A + B + C + D + E)</b><br><b>III. Ingresos Derivados de Financiamientos (III = A)</b><br>A. Ingresos Derivados de Financiamientos<br><b>IV. Total de Ingresos (IV = I + II + III)</b><br><b>Datos Informativos</b><br>1. Ingresos Derivados de Financiamientos con Fuente de Pago de Ingresos de Libre Disposición<br>2. Ingresos Derivados de Financiamientos con Fuente de Pago de Transferencias Federales Etiquetadas<br>3. Ingresos Derivados de Financiamientos (3 = 1 + 2) | 37,840,821.00 |                                | 37,840,821.00 | 2,584.55  | 2,584.55  | -37,838,236.55 |



**INSTITUTO MUNICIPAL DE VIVIENDA DE CIUDAD VALLES**  
 Estado Analítico de Ingresos Detallado - LDF  
 Del 1 de enero al 31 DE DICIEMBRE DEL 2018.  
 (PESOS)

| Concepto  | Ingreso       |                                |               |           |           | Diferencia (e) |
|---|---------------|--------------------------------|---------------|-----------|-----------|----------------|
|   | Estimado (d)  | Ampliaciones/<br>(Reducciones) | Modificado    | Devengado | Recaudado |                |
| c1) Fondo para Entidades Federativas y Municipios Productores de Hidrocarburos<br>c2) Fondo Minero<br>D. Transferencias, Subsidios y Subvenciones, y Pensiones y Jubilaciones<br>E. Otras Transferencias Federales Etiquetadas<br><b>II. Total de Transferencias Federales Etiquetadas (II = A + B + C + D + E)</b> |               |                                |               |           |           |                |
| <b>III. Ingresos Derivados de Financiamientos (III = A)</b><br>A. Ingresos Derivados de Financiamientos<br><b>IV. Total de Ingresos (IV = I + II + III)</b>   |               |                                |               |           |           |                |
| <b>Datos Informativos</b><br>1. Ingresos Derivados de Financiamientos con Fuente de Pago de Ingresos de Libre Disposición<br>2. Ingresos Derivados de Financiamientos con Fuente de Pago de Transferencias Federales Etiquetadas<br>3. Ingresos Derivados de Financiamientos (3 = 1 + 2)                            | 37,840,821.00 |                                | 37,840,821.00 | 2,584.55  | 2,584.55  | -37,838,236.55 |



  
**LIC. GERARDO GONZALEZ REVERTE**  
 DIRECTOR DE INMUVI  
 AUTORIZÓ

**INSTITUTO MUNICIPAL DE LA VIVIENDA**  
 H. AYUNTAMIENTO 2018-2021  
 CD. VALLES, S.L.P.

  
**C.P. ALFONSO GUERRERO PADILLA**  
 SUBDIRECTOR ADMINISTRATIVO

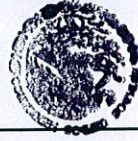
  
**C.P. JOSE LUIS MARTINEZ**  
 AUXILIAR CONTABLE  
 ELABORÓ

INSTITUTO MUNICIPAL DE VIVIENDA DE CIUDAD VALLES  
 Estado Analítico del Ejercicio del Presupuesto de Egresos Detallado - LDF  
 Clasificación por Objeto del Gasto (Capítulo y Concepto)  
 Del 1 de Enero al 31 de Diciembre de 2018 (b)  
 (PESOS)

| Concepto (c)   | Egresos    |           |            |   | Aprobado (d) | Ampliaciones/ (Reducciones) | Subejercicio (e) |
|--|------------|-----------|------------|---|--------------|-----------------------------|------------------|
|  | Pagado     | Devengado | Modificado |   |              |                             |                  |
| I. Gasto No Etiquetado (I=A+B+C+D+E+F+G+H+I)                                 | 37,840,821 | 1,270     | 37,840,821 | 0 | 37,840,821   | 1,270                       | 37,839,551       |
| A. Servicios Personales (A=a1+a2+a3+a4+a5+a6+a7)                             | 0          | 0         | 0          | 0 | 0            | 0                           | 0                |
| a1 Remuneraciones al Personal de Caracter Permanente                         | 0          | 0         | 0          | 0 | 0            | 0                           | 0                |
| a2 Remuneraciones al Personal de Caracter Transitorio                        | 0          | 0         | 0          | 0 | 0            | 0                           | 0                |
| a3 Remuneraciones Adicionales y Especiales                                   | 0          | 0         | 0          | 0 | 0            | 0                           | 0                |
| a4 Seguridad Social  | 0          | 0         | 0          | 0 | 0            | 0                           | 0                |
| a5 Otras Prestaciones Sociales y Económicas                                  | 0          | 0         | 0          | 0 | 0            | 0                           | 0                |
| a6 Prestaciones  | 0          | 0         | 0          | 0 | 0            | 0                           | 0                |
| a7 Pago de Estímulos a Servidores Públicos                                   | 0          | 0         | 0          | 0 | 0            | 0                           | 0                |
| B. Materiales y Suministros (B=b1+b2+b3+b4+b5+b6+b7+b8+b9)                   | 55,221     | 227       | 55,221     | 0 | 55,221       | 227                         | 54,994           |
| b1 Materiales de Administración, Emisión de Documentos y Artículos Oficiales | 13,423     | 227       | 13,423     | 0 | 13,423       | 227                         | 13,196           |
| b2 Alimentos y Utensilios  | 20,000     | 0         | 20,000     | 0 | 20,000       | 0                           | 20,000           |
| b3 Materias Primas y Materiales de Producción y Comercialización             | 0          | 0         | 0          | 0 | 0            | 0                           | 0                |
| b4 Materiales y Artículos de Construcción y de Reparación                    | 0          | 0         | 0          | 0 | 0            | 0                           | 0                |
| b5 Productos Químicos, Farmacéuticos y de Laboratorio                        | 0          | 0         | 0          | 0 | 0            | 0                           | 0                |
| b6 Combustibles, Lubricantes y Aditivos                                      | 21,798     | 0         | 21,798     | 0 | 21,798       | 0                           | 21,798           |
| b7 Vestuario, Blancos, Prendas de Protección y Artículos Deportivos          | 0          | 0         | 0          | 0 | 0            | 0                           | 0                |
| b8 Materiales y Suministros Para Seguridad                                   | 0          | 0         | 0          | 0 | 0            | 0                           | 0                |
| b9 Herramientas, Relaciones y Accesorios Menores                             | 161,200    | 1,043     | 161,200    | 0 | 161,200      | 1,043                       | 160,157          |
| C. Servicios Básicos   | 25,200     | 0         | 25,200     | 0 | 25,200       | 0                           | 25,200           |
| c1 Servicios Básicos   | 25,200     | 0         | 25,200     | 0 | 25,200       | 0                           | 25,200           |
| c2 Servicios de Arrendamiento  | 0          | 0         | 0          | 0 | 0            | 0                           | 0                |
| c3 Servicios Profesionales, Científicos y Otros Servicios                    | 80,000     | 0         | 80,000     | 0 | 80,000       | 0                           | 80,000           |
| c4 Servicios Financieros, Bancarios y Comerciales                            | 12,000     | 21        | 12,000     | 0 | 12,000       | 21                          | 11,979           |
| c5 Servicios de Instalación, Reparación, Mantenimiento y Conservación        | 0          | 0         | 0          | 0 | 0            | 0                           | 0                |
| c6 Servicios de Comunicación Social y Publicidad                             | 44,000     | 1,023     | 44,000     | 0 | 44,000       | 1,023                       | 42,978           |
| c7 Servicios de Traslado y Viáticos  | 0          | 0         | 0          | 0 | 0            | 0                           | 0                |
| c8 Servicios Oficiales   | 0          | 0         | 0          | 0 | 0            | 0                           | 0                |
| c9 Otros Servicios Generales   | 0          | 0         | 0          | 0 | 0            | 0                           | 0                |
| D. Transferencias, Asignaciones, Subsidios y Otras Ayudas                    | 0          | 0         | 0          | 0 | 0            | 0                           | 0                |
| (D=d1+d2+d3+d4+d5+d6+d7+d8+d9)   | 0          | 0         | 0          | 0 | 0            | 0                           | 0                |
| d1 Transferencias Internas y Asignaciones al Sector Público                  | 0          | 0         | 0          | 0 | 0            | 0                           | 0                |
| d2 Transferencias al Resto del Sector Público                                | 0          | 0         | 0          | 0 | 0            | 0                           | 0                |
| d3 Subsidios y Subvenciones  | 0          | 0         | 0          | 0 | 0            | 0                           | 0                |
| d4 Ayudas Sociales   | 0          | 0         | 0          | 0 | 0            | 0                           | 0                |
| d5 Pensiones y Jubilaciones  | 0          | 0         | 0          | 0 | 0            | 0                           | 0                |
| d6 Transferencias a Fideicomisos, Mandatos y Otros Análogos                  | 0          | 0         | 0          | 0 | 0            | 0                           | 0                |
| d7 Transferencias a la Seguridad Social                                      | 0          | 0         | 0          | 0 | 0            | 0                           | 0                |
| d8 Donativos   | 0          | 0         | 0          | 0 | 0            | 0                           | 0                |
| d9 Transferencias al Exterior  | 0          | 0         | 0          | 0 | 0            | 0                           | 0                |
| E. Bienes Muebles, Inmuebles e Intangibles (E=e1+e2+e3+e4+e5+e6+e7+e8+e9)    | 400        | 0         | 400        | 0 | 400          | 0                           | 400              |
| e1 Mobiliario y Equipo de Administración                                     | 400        | 0         | 400        | 0 | 400          | 0                           | 400              |
| e2 Mobiliario y Equipo Educativo y Recreativo                                | 0          | 0         | 0          | 0 | 0            | 0                           | 0                |
| e3 Equipo e Instrumental Médico y de Laboratorio                             | 0          | 0         | 0          | 0 | 0            | 0                           | 0                |
| e4 Vehículos y Equipo de Transporte  | 0          | 0         | 0          | 0 | 0            | 0                           | 0                |
| e5 Equipo de Defensa y Seguridad   | 0          | 0         | 0          | 0 | 0            | 0                           | 0                |
| e6 Maquinaria, Otros Equipos y Herramientas                                  | 0          | 0         | 0          | 0 | 0            | 0                           | 0                |
| e7 Activos Biológicos  | 0          | 0         | 0          | 0 | 0            | 0                           | 0                |
| e8 Bienes Inmuebles  | 0          | 0         | 0          | 0 | 0            | 0                           | 0                |
| e9 Activos Intangibles   | 0          | 0         | 0          | 0 | 0            | 0                           | 0                |
| F. Inversión Pública (F=f1+f2+f3)  | 37,624,000 | 0         | 37,624,000 | 0 | 37,624,000   | 0                           | 37,624,000       |
| f1 Otra Pública en Bienes de Dominio Público                                 | 0          | 0         | 0          | 0 | 0            | 0                           | 0                |
| (f1=f1+g1+g2+g3+g4+g5+g6+g7)   | 37,624,000 | 0         | 37,624,000 | 0 | 37,624,000   | 0                           | 37,624,000       |
| g1 Inversiones Para el Fomento de Actividades Productivas                    | 0          | 0         | 0          | 0 | 0            | 0                           | 0                |
| g2 Acciones y Participaciones de Capital                                     | 0          | 0         | 0          | 0 | 0            | 0                           | 0                |
| g3 Compra de Títulos y Valores   | 0          | 0         | 0          | 0 | 0            | 0                           | 0                |
| g4 Concesión de Préstamos  | 0          | 0         | 0          | 0 | 0            | 0                           | 0                |
| g5 Inversiones en Fideicomisos, Mandatos y Otros Análogos                    | 0          | 0         | 0          | 0 | 0            | 0                           | 0                |
| g6 Fideicomiso de Desastres Naturales (Informativo)                          | 0          | 0         | 0          | 0 | 0            | 0                           | 0                |
| g7 Provisiones para Compañías y Otras Errogaciones Especiales                | 0          | 0         | 0          | 0 | 0            | 0                           | 0                |
| H. Participaciones y Aportaciones (H=h1+h2+h3)                               | 0          | 0         | 0          | 0 | 0            | 0                           | 0                |
| h1 Participaciones   | 0          | 0         | 0          | 0 | 0            | 0                           | 0                |
| h2 Aportaciones  | 0          | 0         | 0          | 0 | 0            | 0                           | 0                |
| h3 Convenios   | 0          | 0         | 0          | 0 | 0            | 0                           | 0                |
| I. Deuda Pública (I=i1+i2+i3+i4+i5+i6+i7)                                    | 0          | 0         | 0          | 0 | 0            | 0                           | 0                |
| (I=i1+i2+i3+i4+i5+i6+i7)   | 0          | 0         | 0          | 0 | 0            | 0                           | 0                |
| i1 Amortización de la Deuda Pública  | 0          | 0         | 0          | 0 | 0            | 0                           | 0                |
| i2 Intereses de la Deuda Pública   | 0          | 0         | 0          | 0 | 0            | 0                           | 0                |
| i3 Comisiones de la Deuda Pública  | 0          | 0         | 0          | 0 | 0            | 0                           | 0                |
| i4 Gastos de la Deuda Pública  | 0          | 0         | 0          | 0 | 0            | 0                           | 0                |
| i5 Costo por Coberturas  | 0          | 0         | 0          | 0 | 0            | 0                           | 0                |
| i6 Apoyos Financieros  | 0          | 0         | 0          | 0 | 0            | 0                           | 0                |
| i7 Adelantos de Ejercicios Fiscales Anteriores (ADEFAS)                      | 0          | 0         | 0          | 0 | 0            | 0                           | 0                |
| II. Gasto Etiquetado (II=A+B+C+D+E+F+G+H+I)                                  | 0          | 0         | 0          | 0 | 0            | 0                           | 0                |
| A. Servicios Personales (A=a1+a2+a3+a4+a5+a6+a7)                             | 0          | 0         | 0          | 0 | 0            | 0                           | 0                |
| a1 Remuneraciones al Personal de Caracter Permanente                         | 0          | 0         | 0          | 0 | 0            | 0                           | 0                |
| a2 Remuneraciones al Personal de Caracter Transitorio                        | 0          | 0         | 0          | 0 | 0            | 0                           | 0                |
| a3 Remuneraciones Adicionales y Especiales                                   | 0          | 0         | 0          | 0 | 0            | 0                           | 0                |
| a4 Seguridad Social  | 0          | 0         | 0          | 0 | 0            | 0                           | 0                |
| a5 Otras Prestaciones Sociales y Económicas                                  | 0          | 0         | 0          | 0 | 0            | 0                           | 0                |
| a6 Prestaciones  | 0          | 0         | 0          | 0 | 0            | 0                           | 0                |
| a7 Pago de Estímulos a Servidores Públicos                                   | 0          | 0         | 0          | 0 | 0            | 0                           | 0                |
| B. Materiales y Suministros (B=b1+b2+b3+b4+b5+b6+b7+b8+b9)                   | 0          | 0         | 0          | 0 | 0            | 0                           | 0                |
| b1 Materiales de Administración, Emisión de Documentos y Artículos Oficiales | 0          | 0         | 0          | 0 | 0            | 0                           | 0                |
| b2 Alimentos y Utensilios  | 0          | 0         | 0          | 0 | 0            | 0                           | 0                |
| b3 Materias Primas y Materiales de Producción y Comercialización             | 0          | 0         | 0          | 0 | 0            | 0                           | 0                |
| b4 Materiales y Artículos de Construcción y de Reparación                    | 0          | 0         | 0          | 0 | 0            | 0                           | 0                |
| b5 Productos Químicos, Farmacéuticos y de Laboratorio                        | 0          | 0         | 0          | 0 | 0            | 0                           | 0                |
| b6 Combustibles, Lubricantes y Aditivos                                      | 0          | 0         | 0          | 0 | 0            | 0                           | 0                |
| b7 Vestuario, Blancos, Prendas de Protección y Artículos Deportivos          | 0          | 0         | 0          | 0 | 0            | 0                           | 0                |
| b8 Materiales y Suministros Para Seguridad                                   | 0          | 0         | 0          | 0 | 0            | 0                           | 0                |
| b9 Herramientas, Relaciones y Accesorios Menores                             | 0          | 0         | 0          | 0 | 0            | 0                           | 0                |
| C. Servicios Básicos   | 0          | 0         | 0          | 0 | 0            | 0                           | 0                |
| c1 Servicios Básicos   | 0          | 0         | 0          | 0 | 0            | 0                           | 0                |
| c2 Servicios de Arrendamiento  | 0          | 0         | 0          | 0 | 0            | 0                           | 0                |
| c3 Servicios Profesionales, Científicos y Otros Servicios                    | 0          | 0         | 0          | 0 | 0            | 0                           | 0                |
| c4 Servicios Financieros, Bancarios y Comerciales                            | 0          | 0         | 0          | 0 | 0            | 0                           | 0                |
| c5 Servicios de Instalación, Reparación, Mantenimiento y Conservación        | 0          | 0         | 0          | 0 | 0            | 0                           | 0                |
| c6 Servicios de Comunicación Social y Publicidad                             | 0          | 0         | 0          | 0 | 0            | 0                           | 0                |
| c7 Servicios de Traslado y Viáticos  | 0          | 0         | 0          | 0 | 0            | 0                           | 0                |
| c8 Servicios Oficiales   | 0          | 0         | 0          | 0 | 0            | 0                           | 0                |
| c9 Otros Servicios Generales   | 0          | 0         | 0          | 0 | 0            | 0                           | 0                |
| D. Transferencias, Asignaciones, Subsidios y Otras Ayudas                    | 0          | 0         | 0          | 0 | 0            | 0                           | 0                |
| (D=d1+d2+d3+d4+d5+d6+d7+d8+d9)   | 0          | 0         | 0          | 0 | 0            | 0                           | 0                |
| d1 Transferencias Internas y Asignaciones al Sector Público                  | 0          | 0         | 0          | 0 | 0            | 0                           | 0                |
| d2 Transferencias al Resto del Sector Público                                | 0          | 0         | 0          | 0 | 0            | 0                           | 0                |
| d3 Subsidios y Subvenciones  | 0          | 0         | 0          | 0 | 0            | 0                           | 0                |
| d4 Ayudas Sociales   | 0          | 0         | 0          | 0 | 0            | 0                           | 0                |
| d5 Pensiones y Jubilaciones  | 0          | 0         | 0          | 0 | 0            | 0                           | 0                |
| d6 Transferencias a Fideicomisos, Mandatos y Otros Análogos                  | 0          | 0         | 0          | 0 | 0            | 0                           | 0                |
| d7 Transferencias a la Seguridad Social                                      | 0          | 0         | 0          | 0 | 0            | 0                           | 0                |
| d8 Donativos   | 0          | 0         | 0          | 0 | 0            | 0                           | 0                |
| d9 Transferencias al Exterior  | 0          | 0         | 0          | 0 | 0            | 0                           | 0                |
| E. Bienes Muebles, Inmuebles e Intangibles (E=e1+e2+e3+e4+e5+e6+e7+e8+e9)    | 0          | 0         | 0          | 0 | 0            | 0                           | 0                |
| e1 Mobiliario y Equipo de Administración                                     | 0          | 0         | 0          | 0 | 0            | 0                           | 0                |
| e2 Mobiliario y Equipo Educativo y Recreativo                                | 0          | 0         | 0          | 0 | 0            | 0                           | 0                |
| e3 Equipo e Instrumental Médico y de Laboratorio                             | 0          | 0         | 0          | 0 | 0            | 0                           | 0                |
| e4 Vehículos y Equipo de Transporte  | 0          | 0         | 0          | 0 | 0            | 0                           | 0                |
| e5 Equipo de Defensa y Seguridad   | 0          | 0         | 0          | 0 | 0            | 0                           | 0                |
| e6 Maquinaria, Otros Equipos y Herramientas                                  | 0          | 0         | 0          | 0 | 0            | 0                           | 0                |
| e7 Activos Biológicos  | 0          | 0         | 0          | 0 | 0            | 0                           | 0                |
| e8 Bienes Inmuebles  | 0          | 0         | 0          | 0 | 0            | 0                           | 0                |
| e9 Activos Intangibles   | 0          | 0         | 0          | 0 | 0            | 0                           | 0                |
| F. Inversión Pública (F=f1+f2+f3)  | 0          | 0         | 0          | 0 | 0            | 0                           | 0                |
| (F=f1+f2+f3)   | 0          | 0         | 0          | 0 | 0            | 0                           | 0                |
| f1 Otra Pública en Bienes de Dominio Público                                 | 0          | 0         | 0          | 0 | 0            | 0                           | 0                |
| (f1=f1+g1+g2+g3+g4+g5+g6+g7)   | 0          | 0         | 0          | 0 | 0            | 0                           | 0                |
| g1 Inversiones Para el Fomento de Actividades Productivas                    | 0          | 0         | 0          | 0 | 0            | 0                           | 0                |
| g2 Acciones y Participaciones de Capital                                     | 0          | 0         | 0          | 0 | 0            | 0                           | 0                |
| g3 Compra de Títulos y Valores   | 0          | 0         | 0          | 0 | 0            | 0                           | 0                |
| g4 Concesión de Préstamos  | 0          | 0         | 0          | 0 | 0            | 0                           | 0                |
| g5 Inversiones en Fideicomisos, Mandatos y Otros Análogos                    | 0          | 0         | 0          | 0 | 0            | 0                           | 0                |
| g6 Fideicomiso de Desastres Naturales (Informativo)                          | 0          | 0         | 0          | 0 | 0            | 0                           | 0                |
| g7 Provisiones para Compañías y Otras Errogaciones Especiales                | 0          | 0         | 0          | 0 | 0            | 0                           | 0                |
| H. Participaciones y Aportaciones (H=h1+h2+h3)                               | 0          | 0         | 0          | 0 | 0            | 0                           | 0                |
| h1 Participaciones   | 0          | 0         | 0          | 0 | 0            | 0                           | 0                |
| h2 Aportaciones  | 0          | 0         | 0          | 0 | 0            | 0                           | 0                |
| h3 Convenios   | 0          | 0         | 0          | 0 | 0            | 0                           | 0                |
| I. Deuda Pública (I=i1+i2+i3+i4+i5+i6+i7)                                    | 0          | 0         | 0          | 0 | 0            | 0                           | 0                |
| (I=i1+i2+i3+i4+i5+i6+i7)   | 0          | 0         | 0          | 0 | 0            | 0                           | 0                |
| i1 Amortización de la Deuda Pública  | 0          | 0         | 0          | 0 | 0            | 0                           | 0                |
| i2 Intereses de la Deuda Pública   | 0          | 0         | 0          | 0 | 0            | 0                           | 0                |
| i3 Comisiones de la Deuda Pública  | 0          | 0         | 0          | 0 | 0            | 0                           | 0                |
| i4 Gastos de la Deuda Pública  | 0          | 0         | 0          | 0 | 0            | 0                           | 0                |
| i5 Costo por Coberturas  | 0          | 0         | 0          | 0 | 0            | 0                           | 0                |
| i6 Apoyos Financieros  | 0          | 0         | 0          | 0 | 0            | 0                           | 0                |
| i7 Adelantos de Ejercicios Fiscales Anteriores (ADEFAS)                      | 0          | 0         | 0          | 0 | 0            | 0                           | 0                |

| Subejercicio (e) | Egresos |           |            |                             | Aprobado (d) | Concepto (c)  |
|------------------|---------|-----------|------------|-----------------------------|--------------|---|
|                  | Pagado  | Devengado | Modificado | Ampliaciones/ (Reducciones) |              |   |
| 37,839,551       | 1,270   | 1,270     | 37,840,821 | 0                           | 37,840,821   | III. Total de Egresos (III = I + II)<br>I. Deuda Pública (I=I+I2+I3+I4+I5+I6+I7)<br>II. Adulcos de Ejercicios Fiscales Anteriores (ADFEAS)<br>III. Apoyos Financieros<br>IV. Costo por Coberturas<br>V. Gastos de la Deuda Pública<br>VI. Concesiones de la Deuda Pública<br>VII. Intereses de la Deuda Pública<br>VIII. Amortización de la Deuda Pública<br>IX. Participaciones y Aportaciones (IX=H1+H2+H3)<br>X. Participaciones y Aportaciones para Contingencias y Otras Erogaciones Especiales<br>XI. Otras Inversiones Financieras<br>XII. Fideicomisos de Desastres Naturales (Informativo)<br>XIII. Inversiones en Fideicomisos, Mandatos y Otros Análogos<br>XIV. Concesión de Préstamos<br>XV. Compra de Títulos y Valores<br>XVI. Acciones y Participaciones de Capital<br>XVII. Inversiones Para el Fomento de Actividades Productivas<br>XVIII. Inversiones Financieras y Otras Provisiones (XIII+XIV+XV+XVI+XVII+XVIII)<br>XIX. Proyectos Productivos y Acciones de Fomento<br>XX. Otra Pública en Bienes Propios<br>XXI. Inversión Pública (F=I+I2+I3)<br>XXII. Activos Intangibles<br>XXIII. Bienes Inmuebles<br>XXIV. Activos Biológicos<br>XXV. Maquinaria, Otros Equipos y Herramientas<br>XXVI. Equipo de Defensa y Seguridad<br>XXVII. Vehículos y Equipo de Transporte<br>XXVIII. Equipo e Instrumental Médico y de Laboratorio<br>XXIX. Mobiliario y Equipo Educativo y Recreativo<br>XXX. Mobiliario y Equipo de Administración<br>XXXI. Bienes Muebles, Inmuebles e Intangibles (E=I+I2+I3+I4+I5+I6+I7+I8+I9)<br>XXXII. Transferencias al Exterior<br>XXXIII. Donativos<br>XXXIV. Transferencias a la Seguridad Social<br>XXXV. Transferencias a Fideicomisos, Mandatos y Otros Análogos<br>XXXVI. Pensiones y Jubilaciones<br>XXXVII. Ayudas Sociales<br>XXXVIII. Subsidios y Subvenciones<br>XXXIX. Transferencias Internas y Asignaciones al Sector Público<br>XL. Transferencias, Asignaciones, Subsidios y Otras Ayudas (D=I+I2+I3+I4+I5+I6+I7+I8+I9+I10+I11+I12+I13+I14+I15+I16+I17+I18+I19+I20+I21+I22+I23+I24+I25+I26+I27+I28+I29+I30+I31+I32+I33+I34+I35+I36+I37+I38+I39+I40+I41+I42+I43+I44+I45+I46+I47+I48+I49+I50+I51+I52+I53+I54+I55+I56+I57+I58+I59+I60+I61+I62+I63+I64+I65+I66+I67+I68+I69+I70+I71+I72+I73+I74+I75+I76+I77+I78+I79+I80+I81+I82+I83+I84+I85+I86+I87+I88+I89+I90+I91+I92+I93+I94+I95+I96+I97+I98+I99+I100)<br>XLI. Otros Servicios Generales<br>XLII. Servicios Oficiales<br>XLIII. Servicios de Traslado y Valores<br>XLIV. Servicios de Comunicación Social y Publicidad<br>XLV. Servicios de Instalación, Reparación, Mantenimiento y Conservación<br>XLVI. Servicios Financieros, Bancarios y Comerciales<br>XLVII. Servicios Profesionales, Científicos, Técnicos y Otros Servicios |

INSTITUTO MUNICIPAL DE VIVIENDA DE CIUDAD VALLES  
 Clasificación por Objeto del Gasto (Capítulo y Concepto)  
 Del 1 de Enero al 31 de Diciembre de 2018 (b)  
 (PESOS)



**INSTITUTO MUNICIPAL DE LA VIVIENDA DE CIUDAD VALLES, S.L.P.**  
**H. AYUNTAMIENTO 2018-2021**

C.P. JOSE LUIS MARTINEZ MARTINEZ  
 AUXILIAR CONTABLE  
 ELABORO

LIC. GERARDO GONZALEZ REVERTE  
 DIRECTOR DE INMUVI  
 AUTORIZO

C.P. ALFONSO GUERRERO PADILLA  
 SUBDIRECTOR ADMINISTRATIVO  
 REVISO

*[Handwritten signature]*

*[Handwritten signature]*

*[Handwritten signature]*

**Anexo ADF-07**

**INSTITUTO MUNICIPAL DE VIVIENDA DE CIUDAD VALLES**  
 Estado Analítico del Ejercicio del Presupuesto de Egresos Detallado - LDF  
 Clasificación Administrativa  
 Del 1 de Enero al 31 de Diciembre de 2018 (b)  
 (PESOS)

| Egresos      |                                |            |           |        | Concepto (c) | I. Gasto No Etiquetado (I=A+B+C+D+E+F+G+H)<br>Inmuvi cd valles | II. Gasto Etiquetado (II=A+B+C+D+E+F+G+H) | III. Total de Egresos (III = I + II) |
|--------------|--------------------------------|------------|-----------|--------|--------------|--|---|--------------------------------------|
| Aprobado (d) | Ampliaciones/<br>(Reducciones) | Modificado | Devengado | Pagado |              |  |   |                                      |
| 37,840,821   | 0                              | 37,840,821 | 1,270     | 1,270  |              |  |   |                                      |
| 37,840,821   | 0                              | 37,840,821 | 1,270     | 1,270  |              |  |   |                                      |



**LIC. GERARDO GONZALEZ REVERTE**  
 DIRECTOR DE INMUVI  
 AUTORIZO

**INSTITUTO MUNICIPAL DE LA VIVIENDA**  
 H. AYUNTAMIENTO 2018-2021  
 CD. VALLES, SLUO

**C.P. JOSE LUIS MARTINEZ MARTINEZ**  
 AUXILIAR ADMINISTRATIVO  
 ELABORO

**C.P. ALFONSO GUERRERO PADILLA**  
 SUBDIRECTOR ADMINISTRATIVO  
 REVISO

**INSTITUTO MUNICIPAL DE VIVIENDA DE CIUDAD VALLES**  
**Estado Analítico del Ejercicio del Presupuesto de Egresos Detallado - LDF**  
**Clasificación Funcional (Finalidad y Función)**  
**Del 1 de Enero al 31 de Diciembre de 2018**  
**(PESOS)**

| Concepto (c)  | Egresos           |                                |                   |              |              | Subejercicio (e)  |
|---|-------------------|--------------------------------|-------------------|--------------|--------------|-------------------|
|   | Aprobado (d)      | Ampliaciones/<br>(Reducciones) | Modificado        | Devengado    | Pagado       |                   |
| <b>I. Gasto No Etiquetado (I=A+B+C+D)</b>   | <b>37,840,821</b> | <b>0</b>                       | <b>37,840,821</b> | <b>1,270</b> | <b>1,270</b> | <b>37,839,551</b> |
| <b>A. Gobierno (A=a1+a2+a3+a4+a5+a6+a7+a8)</b>  | <b>0</b>          | <b>0</b>                       | <b>0</b>          | <b>0</b>     | <b>0</b>     | <b>0</b>          |
| a1) Legislación   |                   |                                |                   |              |              |                   |
| a2) Justicia  |                   |                                |                   |              |              |                   |
| a3) Coordinación de la Política de Gobierno   |                   |                                |                   |              |              |                   |
| a4) Relaciones Exteriores   |                   |                                |                   |              |              |                   |
| a5) Asuntos Financieros y Hacendarios   |                   |                                |                   |              |              |                   |
| a6) Seguridad Nacional  |                   |                                |                   |              |              |                   |
| a7) Asuntos de Orden Público y de Seguridad Interior  |                   |                                |                   |              |              |                   |
| a8) Otros Servicios Generales   |                   |                                |                   |              |              |                   |
| <b>B. Desarrollo Social (B=b1+b2+b3+b4+b5+b6+b7)</b>  | <b>37,840,821</b> | <b>0</b>                       | <b>37,840,821</b> | <b>1,270</b> | <b>1,270</b> | <b>37,839,551</b> |
| b1) Protección Ambiental  |                   |                                |                   |              |              |                   |
| b2) Vivienda y Servicios a la Comunidad   | 37,840,821        | 0                              | 37,840,821        | 1,270        | 1,270        | 37,839,551        |
| b3) Salud   |                   |                                |                   |              |              |                   |
| b4) Recreación, Cultura y Otras Manifestaciones Sociales  |                   |                                |                   |              |              |                   |
| b5) Educación   |                   |                                |                   |              |              |                   |
| b6) Protección Social   |                   |                                |                   |              |              |                   |
| b7) Otros Asuntos Sociales  |                   |                                |                   |              |              |                   |
| <b>C. Desarrollo Económico (C=c1+c2+c3+c4+c5+c6+c7+c8+c9)</b>                                     | <b>0</b>          | <b>0</b>                       | <b>0</b>          | <b>0</b>     | <b>0</b>     | <b>0</b>          |
| c1) Asuntos Económicos, Comerciales y Laborales en General  |                   |                                |                   |              |              |                   |
| c2) Agropecuaria, Silvicultura, Pesca y Caza  |                   |                                |                   |              |              |                   |
| c3) Combustibles y Energía  |                   |                                |                   |              |              |                   |
| c4) Minería, Manufacturas y Construcción  |                   |                                |                   |              |              |                   |
| c5) Transporte  |                   |                                |                   |              |              |                   |
| c6) Comunicaciones  |                   |                                |                   |              |              |                   |
| c7) Turismo   |                   |                                |                   |              |              |                   |
| c8) Ciencia, Tecnología e Innovación  |                   |                                |                   |              |              |                   |
| c9) Otras Industrias y Otros Asuntos Económicos   |                   |                                |                   |              |              |                   |
| <b>D. Otras No Clasificadas en Funciones Anteriores (D=d1+d2+d3+d4)</b>                           | <b>0</b>          | <b>0</b>                       | <b>0</b>          | <b>0</b>     | <b>0</b>     | <b>0</b>          |
| d1) Transacciones de la Deuda Pública / Costo Financiero de la Deuda                              |                   |                                |                   |              |              |                   |
| d2) Transferencias, Participaciones y Aportaciones Entre Diferentes Niveles y Ordenes de Gobierno |                   |                                |                   |              |              |                   |
| d3) Sanearamiento del Sistema Financiero  |                   |                                |                   |              |              |                   |
| d4) Adeudos de Ejercicios Fiscales Anteriores   |                   |                                |                   |              |              |                   |
| <b>II. Gasto Etiquetado (II=A+B+C+D)</b>  | <b>0</b>          | <b>0</b>                       | <b>0</b>          | <b>0</b>     | <b>0</b>     | <b>0</b>          |
| <b>A. Gobierno (A=a1+a2+a3+a4+a5+a6+a7+a8)</b>  | <b>0</b>          | <b>0</b>                       | <b>0</b>          | <b>0</b>     | <b>0</b>     | <b>0</b>          |
| a1) Legislación   |                   |                                |                   |              |              |                   |


**INSTITUTO MUNICIPAL DE VIVIENDA DE CIUDAD VALLES**  
**Estado Analítico del Ejercicio del Presupuesto de Egresos Detallado -LDF**  
 Clasificación Funcional (Finalidad y Función)  
 Del 1 de Enero al 31 de Diciembre de 2018  
 (PESOS)

| Concepto (c)  | Egresos           |                                |                   |              |              |              | Subejercicio (e)  |
|---|-------------------|--------------------------------|-------------------|--------------|--------------|--------------|-------------------|
|   | Aprobado (d)      | Ampliaciones/<br>(Reducciones) | Modificado        | Devengado    | Pagado       |              |                   |
| a2) Justicia  |                   |                                |                   |              |              |              | 0                 |
| a3) Coordinación de la Política de Gobierno   |                   |                                |                   |              |              |              | 0                 |
| a4) Relaciones Exteriores   |                   |                                |                   |              |              |              | 0                 |
| a5) Asuntos Financieros y Hacendarios   |                   |                                |                   |              |              |              | 0                 |
| a6) Seguridad Nacional  |                   |                                |                   |              |              |              | 0                 |
| a7) Asuntos de Orden Público y de Seguridad Interior  |                   |                                |                   |              |              |              | 0                 |
| a8) Otros Servicios Generales   |                   |                                |                   |              |              |              | 0                 |
| <b>B. Desarrollo Social (B=b1+b2+b3+b4+b5+b6+b7)</b>  | <b>0</b>          | <b>0</b>                       | <b>0</b>          | <b>0</b>     | <b>0</b>     | <b>0</b>     | <b>0</b>          |
| b1) Protección Ambiental  |                   |                                |                   |              |              |              | 0                 |
| b2) Vivienda y Servicios a la Comunidad   |                   |                                |                   |              |              |              | 0                 |
| b3) Salud   |                   |                                |                   |              |              |              | 0                 |
| b4) Recreación, Cultura y Otras Manifestaciones Sociales  |                   |                                |                   |              |              |              | 0                 |
| b5) Educación   |                   |                                |                   |              |              |              | 0                 |
| b6) Protección Social   |                   |                                |                   |              |              |              | 0                 |
| b7) Otros Asuntos Sociales  |                   |                                |                   |              |              |              | 0                 |
| <b>C. Desarrollo Económico (C=c1+c2+c3+c4+c5+c6+c7+c8+c9)</b>                                     | <b>0</b>          | <b>0</b>                       | <b>0</b>          | <b>0</b>     | <b>0</b>     | <b>0</b>     | <b>0</b>          |
| c1) Asuntos Económicos, Comerciales y Laborales en General  |                   |                                |                   |              |              |              | 0                 |
| c2) Agropecuaria, Silvicultura, Pesca y Caza  |                   |                                |                   |              |              |              | 0                 |
| c3) Combustibles y Energía  |                   |                                |                   |              |              |              | 0                 |
| c4) Minería, Manufacturas y Construcción  |                   |                                |                   |              |              |              | 0                 |
| c5) Transporte  |                   |                                |                   |              |              |              | 0                 |
| c6) Comunicaciones  |                   |                                |                   |              |              |              | 0                 |
| c7) Turismo   |                   |                                |                   |              |              |              | 0                 |
| c8) Ciencia, Tecnología e Innovación  |                   |                                |                   |              |              |              | 0                 |
| c9) Otras Industrias y Otros Asuntos Económicos   |                   |                                |                   |              |              |              | 0                 |
| <b>D. Otras No Clasificadas en Funciones Anteriores (D=d1+d2+d3+d4)</b>                           | <b>0</b>          | <b>0</b>                       | <b>0</b>          | <b>0</b>     | <b>0</b>     | <b>0</b>     | <b>0</b>          |
| d1) Transacciones de la Deuda Pública / Costo Financiero de la Deuda                              |                   |                                |                   |              |              |              | 0                 |
| d2) Transferencias, Participaciones y Aportaciones Entre Diferentes Niveles y Ordenes de Gobierno |                   |                                |                   |              |              |              | 0                 |
| d3) Sanearamiento del Sistema Financiero  |                   |                                |                   |              |              |              | 0                 |
| d4) Adeudos de Ejercicios Fiscales Anteriores   |                   |                                |                   |              |              |              | 0                 |
| <b>III. Total de Egresos (III = I + II)</b>   | <b>37,840,821</b> | <b>0</b>                       | <b>37,840,821</b> | <b>1,270</b> | <b>1,270</b> | <b>1,270</b> | <b>37,839,551</b> |

INSTITUTO MUNICIPAL DE VIVIENDA DE CIUDAD VALLES  
Estado Analítico del Ejercicio del Presupuesto de Egresos Detallado - LDF  
Clasificación Funcional (Finalidad y Función)  
Del 1 de Enero al 31 de Diciembre de 2018  
(PESOS)

| Concepto (c) | Egresos      |                                |            |           | Subejercicio (e) |
|--------------|--------------|--------------------------------|------------|-----------|------------------|
|              | Aprobado (d) | Ampliaciones/<br>(Reducciones) | Modificado | Devengado |                  |



  
**INSTITUTO MUNICIPAL DE LA VIVIENDA**  
LIC. GERARDO GONZALEZ REVIENTE  
DIRECTOR DE INMUVI  
AUTORIZÓ  
CD. VALLES, S.L.H.  
REVENIMIENTO 2018-2021

  
C.P. JOSE LUIS MARTINEZ MARTINEZ  
AUXILIAR CONTABLE  
ELABORÓ

  
C.P. ALFONSO GUERRERO PADILLA  
SUBDIRECTOR ADMINISTRATIVO  
REVISÓ

**INSTITUTO MUNICIPAL DE VIVIENDA DE CIUDAD VALLES**  
 Estado Analítico del Ejercicio del Presupuesto de Egresos Detallado - LDF  
 Clasificación de Servicios Personales por Categoría  
 Del 1 de enero al 31 DE DICIEMBRE DEL 2018.  
 (PESOS)

| Concepto (c)  | Egresos      |                                |            |           |        | Subejercicio (e) |
|---|--------------|--------------------------------|------------|-----------|--------|------------------|
|   | Aprobado (d) | Ampliaciones/<br>(Reducciones) | Modificado | Devengado | Pagado |                  |
| <b>I. Gasto No Etiquetado (I=A+B+C+D+E+F)</b>   |              |                                |            |           |        |                  |
| A. Personal Administrativo y de Servicio Público  |              |                                |            |           |        |                  |
| B. Magisterio   |              |                                |            |           |        |                  |
| C. Servicios de Salud (C=c1+c2)   |              |                                |            |           |        |                  |
| c1) Personal Administrativo   |              |                                |            |           |        |                  |
| c2) Personal Médico, Paramédico y afin  |              |                                |            |           |        |                  |
| D. Seguridad Pública  |              |                                |            |           |        |                  |
| E. Gastos asociados a la implementación de nuevas leyes federales o reformas a las mismas (E = e1 + e2) |              |                                |            |           |        |                  |
| e1) Nombre del Programa o Ley 1   |              |                                |            |           |        |                  |
| e2) Nombre del Programa o Ley 2   |              |                                |            |           |        |                  |
| F. Sentencias laborales definitivas   |              |                                |            |           |        |                  |
| <b>II. Gasto Etiquetado (II=A+B+C+D+E+F)</b>  |              |                                |            |           |        |                  |
| A. Personal Administrativo y de Servicio Público  |              |                                |            |           |        |                  |
| B. Magisterio   |              |                                |            |           |        |                  |
| C. Servicios de Salud (C=c1+c2)   |              |                                |            |           |        |                  |
| c1) Personal Administrativo   |              |                                |            |           |        |                  |
| c2) Personal Médico, Paramédico y afin  |              |                                |            |           |        |                  |
| D. Seguridad Pública  |              |                                |            |           |        |                  |
| E. Gastos asociados a la implementación de nuevas leyes federales o reformas a las mismas (E = e1 + e2) |              |                                |            |           |        |                  |
| e1) Nombre del Programa o Ley 1   |              |                                |            |           |        |                  |
| e2) Nombre del Programa o Ley 2   |              |                                |            |           |        |                  |
| F. Sentencias laborales definitivas   |              |                                |            |           |        |                  |
| <b>III. Total del Gasto en Servicios Personales (III = I + II)</b>                                      |              |                                |            |           |        |                  |



**LIC. GERARDO GONZALEZ REVERTE**  
 DIRECTOR DE INMUVI  
 AUTORIZO

**INSTITUTO MUNICIPAL DE LA VIVIENDA**  
 H. AYUNTAMIENTO 2018-2021  
 CD. VALLES, S.L.P.

**C.P. ALFONSO GUERRERO PADILLA**  
 SUBDIRECTOR ADMINISTRATIVO  
 REVISÓ

**C.P. JOSE LUIS MARTINEZ MARTINEZ**  
 AUXILIAR CONTABLE  
 ELABORO



| INDICADORES PRESUPUESTARIOS   |                           |                                |               |                           |                                 |    |             |
|---|---------------------------|--------------------------------|---------------|---------------------------|---------------------------------|----|-------------|
| Indicadores de Observancia  | Mecanismo de Verificación | Fecha estimada de cumplimiento | Monto o valor | Unidad (pesos/porcentaje) | Fundamento                      |    | Comentarios |
|   |                           |                                |               |                           | Resultado                       |    |             |
|   |                           |                                |               |                           | SI                              | NO |             |
| Del 1 de enero al 31 de diciembre de 2018.  |                           |                                |               |                           |                                 |    |             |
| INSTITUTO MUNICIPAL DE VIVIENDA DE CIUDAD VALLES  |                           |                                |               |                           |                                 |    |             |
| Guía de Cumplimiento de la Ley de Disciplina Financiera de las Entidades Federativas y Municipios - LDF |                           |                                |               |                           |                                 |    |             |
| 1 Balance Presupuestario Sostenible   |                           |                                |               |                           |                                 |    |             |
| A. INDICADORES CUANTITATIVOS  |                           |                                |               |                           |                                 |    |             |
| 1 Balance Presupuestario Sostenible   |                           |                                |               |                           |                                 |    |             |
| 2 Balance Presupuestario de Recursos Disponibles Sostenible   |                           |                                |               |                           |                                 |    |             |
| a. Propuesto  | 37,840,821.00             | 37,840,821.00                  |               | pesos                     | Art. 6 y 19 de la LDF           |    |             |
| b. Aprobado   |                           |                                |               | pesos                     | Art. 6 y 19 de la LDF           |    |             |
| c. Ejercido   |                           |                                |               | pesos                     | Art. 6 y 19 de la LDF           |    |             |
| 3 Financiamiento Neto dentro del Techo de Financiamiento Neto   |                           |                                |               |                           |                                 |    |             |
| a. Propuesto  | 37,840,821.00             | 37,840,821.00                  |               | pesos                     | Art. 6 y 19 de la LDF           |    |             |
| b. Aprobado   |                           |                                |               | pesos                     | Art. 6 y 19 de la LDF           |    |             |
| c. Ejercido   |                           |                                |               | pesos                     | Art. 6 y 19 de la LDF           |    |             |
| 4 Recursos destinados a la atención de desastres naturales  |                           |                                |               |                           |                                 |    |             |
| a. Propuesto  |                           |                                |               | pesos                     | Art. 6, 19 y 46 de la LDF       |    |             |
| b. Aprobado   |                           |                                |               | pesos                     | Art. 6, 19 y 46 de la LDF       |    |             |
| c. Ejercido   |                           |                                |               | pesos                     | Art. 6, 19 y 46 de la LDF       |    |             |
| 5 Techo para servicios personales   |                           |                                |               |                           |                                 |    |             |
| a. Asignación en el Presupuesto de Egresos  |                           |                                |               | pesos                     | Art. 10 y 21 de la LDF          |    |             |
| b. Ejercido   |                           |                                |               | pesos                     | Art. 13 fracc. V y 21 de la LDF |    |             |
| 6 APPs  |                           |                                |               |                           |                                 |    |             |
| a. Asignación en el Presupuesto de Egresos  |                           |                                |               | pesos                     | Art. 11 y 21 de la LDF          |    |             |
| 7 Techo de ADFAs para el ejercicio fiscal   |                           |                                |               |                           |                                 |    |             |
| a. Propuesto  | 0                         | 0                              |               | pesos                     | Art. 12 y 20 de la LDF          |    |             |
| b. Aprobado   |                           |                                |               | pesos                     | Art. 12 y 20 de la LDF          |    |             |
| c. Ejercido   |                           |                                |               | pesos                     | Art. 12 y 20 de la LDF          |    |             |
| B. INDICADORES CUALITATIVOS   |                           |                                |               |                           |                                 |    |             |
| 1 Inicialiva de Ley de Ingresos y Proyecto de Presupuesto de Egresos                                    |                           |                                |               |                           |                                 |    |             |
| a. Objetivos anuales, estrategias y metas para el ejercicio fiscal                                      |                           |                                |               |                           | Art. 5 y 18 de la LDF           |    |             |
| b. Proyecciones de ejercicios posteriores   |                           |                                |               |                           | Art. 5 y 18 de la LDF           |    |             |
| c. Descripción de riesgos relevantes y propuestas de acción para enfrentarlos                           |                           |                                |               |                           | Art. 5 y 18 de la LDF           |    |             |

INSTITUTO MUNICIPAL DE VIVIENDA DE CIUDAD VALLES  
 Guía de Cumplimiento de la Ley de Disciplina Financiera de las Entidades Federativas y Municipios - LDF  
 Del 1 de enero al 31 de diciembre de 2018.

| Indicadores de Observancia  | Mecanismo de Verificación  | Fecha estimada de cumplimiento                                  | Monio o valor | Unidad (pesos/porcentaje)         | Resultado  |    |
|---|--|---|---------------|-----------------------------------|--|----|
|   |  |   |               |                                   | SI   | NO |
| d. Resultados de ejercicios fiscales anteriores y el ejercicio fiscal en cuestión                           | Incluye de Ley de Ingresos y Proyecto de Presupuesto de Egresos / Formatos 7 y 8 |   |               | Art. 5 y 18 de la LDF             | e. Estudio actuarial de las pensiones de sus trabajadores  |    |
|   |  |   |               |                                   | 2 ser negativo   |    |
| a. Razones excepcionales que justifiquen el Balance Presupuestario de Recursos Disponibles negativo         | Incluye de Ley de Ingresos y Proyecto de Presupuesto de Egresos                  | Incluye de Ley de Ingresos y Proyecto de Presupuesto de Egresos | 90,400,000.00 | Art. 6 y 19 de la LDF             | a. Fuente de recursos para cubrir el Balance Presupuestario de Recursos Disponibles negativo                           |    |
|   |  |   |               |                                   | b. Número de ejercicios fiscales y acciones necesarias para cubrir el Balance Presupuestario de Recursos Disponibles   |    |
|   |  |   |               |                                   | c. Informe trimestral sobre el avance de las acciones para recuperar el Balance Presupuestario de Recursos Disponibles |    |
|   |  |   |               |                                   | d. Reporte Trm y Cuenta Pública  |    |
|   |  |   |               |                                   | 3 Servicios Personales   |    |
| a. Remuneraciones de los servidores públicos  | Proyecto de Presupuesto  |   |               | Art. 10 y 21 de la LDF            |  |    |
| b. Previsiones salariales y económicas para cubrir incrementos salariales, creación de plazas y otros       | Proyecto de Presupuesto  |   |               | Art. 10 y 21 de la LDF            |  |    |
| INDICADORES DEL EJERCICIO PRESUPUESTARIO  |  |   |               |                                   |  |    |
| A. INDICADORES CUANTITATIVOS  |  |   |               |                                   |  |    |
| Ingresos Excedentes derivados de Ingresos de Libre Disposición  |  |   |               |                                   |  |    |
| a. Monto de Ingresos Excedentes derivados de LD   | Cuenta Pública / Formato 5   |   | 0             | Art. 14 y 21 de la LDF            | pesos  |    |
| b. Monto de Ingresos Excedentes derivados de LD destinados al fin del A.14, fracción I de la LDF            | Cuenta Pública   |   | 0             | Art. 14 y 21 de la LDF            | pesos  |    |
| c. Monto de Ingresos Excedentes derivados de LD destinados al fin del A.14, fracción II, a) de la LDF       | Cuenta Pública   |   | 0             | Art. 14 y 21 de la LDF            | pesos  |    |
| d. Monto de Ingresos Excedentes derivados de LD destinados al fin del A.14, fracción II, b) de la LDF       | Cuenta Pública   |   | 0             | Art. 14 y 21 de la LDF            | pesos  |    |
| e. Monto de Ingresos Excedentes derivados de LD destinados al fin del artículo noveno transitorio de la LDF | Cuenta Pública   |   | 0             | Art. Noveno Transitorio de la LDF | pesos  |    |
| B. INDICADORES CUALITATIVOS   |  |   |               |                                   |  |    |
| 1. Analisis Costo-Beneficio para programas o proyectos de inversión mayores a 10 millones de UDIS           |  |   |               |                                   |  |    |
|   | Página de Internet de la Secretaría de Finanzas o Tesorería Municipal            |   | 0             | Art. 13 fracc. III y 21 de la LDF |  |    |
| 2. Analisis de conveniencia y analisis de transferencia de riesgos de los proyectos APPs                    |  |   |               |                                   |  |    |
|   | Página de Internet de la Secretaría de Finanzas o Tesorería Municipal            |   | 0             | Art. 13 fracc. III y 21 de la LDF |  |    |
| 3. Identificación de población objetivo, destino y temporalidad de subsidios                                |  |   |               |                                   |  |    |
|   | Página de Internet de la Secretaría de Finanzas o Tesorería Municipal            |   | 0             | Art. 13 fracc. VII y 21 de la LDF |  |    |
| INDICADORES DE DEUDA PUBLICA  |  |   |               |                                   |  |    |
| A. INDICADORES CUANTITATIVOS  |  |   |               |                                   |  |    |
| 1. Obligaciones a Corto Plazo   |  |   |               |                                   |  |    |
| a. Limite de Obligaciones a Corto Plazo   |  |   | 0             | Art. 30 fracc. I de la LDF        | pesos  |    |
| b. Obligaciones a Corto Plazo   |  |   | 0             | Art. 30 fracc. I de la LDF        | pesos  |    |

C.P. JOSE LUIS MARTINEZ MARTINEZ  
 AUXILIAR CONTABLE  
 ELABORÓ

C.P. ALFONSO GUERRERO PADILLA  
 SUBDIRECTOR ADMINISTRATIVO  
 REVISÓ

LIC. GERARDO GONZALEZ REVERTE  
 DIRECTOR DE INMUVI  
 AUTORIZÓ



INSTITUTO MUNICIPAL DE LA VIVIENDA  
 H. AYUNTAMIENTO 2018-2021  
 CD. VALLES, S.L.H.

**INSTITUTO MUNICIPAL DE VIVIENDA DE CIUDAD VALLES**  
 Relación de obras y acciones del ejercicio fiscal: 2018.

NO APLICA

| (2)<br>No. progr. | (3)<br>Rubro de inversión | (4)<br>Nombre y descripción del proyecto | (5)<br>Localidad y/o Colonia | (6)<br>Total | (6)<br>Estructura financiera |             |             |             | (7)<br>Número de beneficiarios | (8)<br>Modalidad de ejecución |
|-------------------|---------------------------|--|------------------------------|--------------|------------------------------|-------------|-------------|-------------|--------------------------------|-------------------------------|
|                   |                           |  |                              |              | Origen del recurso           |             |             |             |                                |                               |
|                   |                           |  |                              |              | Fondo 1 (7)                  | Fondo 2 (7) | Fondo 3 (7) | Fondo 4 (7) |                                |                               |
|                   |                           |  |                              | 0.00         |                              |             |             |             |                                |                               |
|                   |                           |  |                              | 0.00         |                              |             |             |             |                                |                               |
|                   |                           |  |                              | 0.00         |                              |             |             |             |                                |                               |
|                   |                           |  |                              | (10) Sumas   | 0.00                         | 0.00        | 0.00        | 0.00        |                                |                               |

DECLARAMOS BAJO PROTESTA DECIR LA VERDAD QUE LOS DATOS AQUÍ PLASMADOS SON FIDELIGENOS Y QUE NO SE HA OMITIDO INFORMACIÓN ALGUNA

LC. GERARDO GONZALEZ REVERTE  
 DIRECTOR DE INMUVI  
 AUTORIZO

C.P. JOSE LUIS MARTINEZ MARTINEZ  
 AUXILIAR CONTABLE  
 ELABORO

C.P. ALFONSO GUERRERO PADILLA  
 SUBDIRECTOR ADMINISTRATIVO  
 REVISO



**INSTITUTO MUNICIPAL DE LA VIVIENDA**  
 H. AYUNTAMIENTO 2018-2021  
 CD. VALLES, S.L.P.







**Asunto:** Se informa el nombre y periodo de Servidores Públicos en funciones en el ejercicio 2018.  
 NUM. DE OFICIO: INMUVI-DG/24/2109.  
 CD. VALLES, S.L.P., A 25 DE FEBRERO DEL 2019.

**C.P. ROCÍO ELIZABETH CERVANTES SALGADO  
 AUDITORA SUPERIOR DEL ESTADO**

**PRESENTE.-**

Por medio de la presente me permito hacer de su conocimiento el nombre, cargo y periodo en funciones en el ejercicio 2018, de los servidores públicos siguientes:

| Num. | Nombre                               | Cargo  | Periodo                                       | Soporte documental  |
|------|--------------------------------------|--|---|---|
| 1    | C.P. FRANCISCO JAVIER SANCHEZ AZUARA | DIRECTOR                                     | DEL 01 DE ENERO AL 15 DE JUNIO DEL 2018       | Copia certificada de constancia de mayoría y de credencial de elector |
| 2    | ING. CIRO RAMOS CRUZ                 | DIRECTOR                                     | DEL 16 DE JUNIO AL 30 DE SEPTIEMBRE DEL 2018  | Copia certificada de constancia de mayoría y de credencial de elector |
| 3    | LIC. GERARDO GONZALEZ REVERTE        | DIRECTOR                                     | DEL 01 DE OCTUBRE AL 31 DE DICIEMBRE DEL 2018 | Copia plantilla de trabajo  |
| 4    | ZORAIDA ESPERANZA JIMENEZ RODRIGUEZ  | AUXILIAR DE OFICINA                          | DEL 01 DE ENERO AL 31 DE DICIEMBRE DEL 2018   | Copia plantilla de trabajo  |
| 5    | RICARDO BARRIOS MONTERO              | AUXILIAR DE OFICINA                          | DEL 01 DE ENERO AL 31 DE DICIEMBRE DEL 2018   | Copia plantilla de trabajo  |
| 6    | ANTONIO LUCERO MAYORGA               | AUXILIAR DE OFICINA                          | DEL 01 DE ENERO AL 31 DE DICIEMBRE DEL 2018   | Copia plantilla de trabajo  |
| 7    | JOSE LUIS MARTINEZ MARTIENZ          | AUXILIAR CONTABLE                            | DEL 01 DE ENERO AL 31 DE DICIEMBRE DEL 2018   | Copia plantilla de trabajo  |
| 8    | JOSE DANIEL NUEZ HERNANDEZ           | RESPONSABLE DE UNIDAD DE INFORMACION PUBLICA | DEL 01 DE ENERO AL 31 DE DICIEMBRE DEL 2018   | Copia plantilla de trabajo  |
| 9    | MA. GUADALUPE TREJO MOCTEZUMA        | SECRETARIA                                   | DEL 01 DE ENERO AL 31 DE DICIEMBRE DEL 2018   | Copia plantilla de trabajo  |

Sin otro particular, reciba un cordial saludo, quedando a sus ordenes para cualquier duda al respecto.



**INSTITUTO  
MUNICIPAL  
DE LA VIVIENDA  
AYUNTAMIENTO 2018-2021  
CD. VALLES, S.L.P.**

ATENTAMENTE.

LIC. GERARDO GONZALEZ REVERTE  
DIRECTOR DE INMUVI



| Código | Descripción del Bien               | Valor en libros |
|--------|------------------------------------|-----------------|
| 1      | LAPTOP DELL VOSTRO 1710            | \$ 12,307.86    |
| 2      | LAPTOP DELL VOSTRO 1710            | \$ 12,307.86    |
| 5      | MULTIFUNCIONAL                     | \$ 5,287.70     |
| 6      | PC                                 | \$ 12,343.47    |
| 7      | PC                                 | \$ 12,343.47    |
| 8      | PC                                 | \$ 12,343.47    |
| 9      | PC                                 | \$ 12,343.47    |
| 10     | SOFTWARE                           | \$ 10,350.00    |
| 11     | SOFTWARE                           | \$ 5,738.50     |
| 12     | PC                                 | \$ 7,199.99     |
| 13     | PC                                 | \$ 7,199.99     |
| 14     | LAPTOP                             | \$ 9,100.00     |
| 15     | PC                                 | \$ 9,280.00     |
| 16     | PC                                 | \$ 9,280.00     |
| 17     | LAPTOP                             | \$ 11,948.00    |
| 18     | LAPTOP                             | \$ 11,948.00    |
| 19     | CAMARA DIGITAL                     | \$ 3,016.00     |
| 20     | CAMARA DIGITAL                     | \$ 2,726.00     |
| 21     | CAMARA DIGITAL                     | \$ 2,726.00     |
| 22     | CAMARA DIGITAL                     | \$ 3,016.00     |
| 23     | CAMARA DIGITAL                     | \$ 2,726.00     |
| 24     | LASER JET CP 1025 NW COLOR         | \$ 5,542.60     |
| 36     | ESCRITORIO                         | \$ 1,860.00     |
| 37     | ESCRITORIO                         | \$ 1,860.00     |
| 31     | ESCRITORIO                         | \$ 1,860.00     |
| 32     | ESCRITORIO                         | \$ 2,078.51     |
| 33     | ESCRITORIO                         | \$ 2,078.51     |
| 38     | ESCRITORIO                         | \$ 2,078.51     |
| 9      | ARCHIVERO 4 CAJONES                | \$ 2,185.00     |
| 10     | ARCHIVERO 4 CAJONES                | \$ 2,185.00     |
| 11     | BARRA DE ATENCION                  | \$ 7,590.00     |
| 12     | ARCHIVERO 2 CAJONES                | \$ 949.00       |
| 1      | MINISPLIT                          | \$ 15,744.58    |
| 2      | NIVEL AUTOMATICO TRIPLE, ESTADAL Y | \$ 4,255.00     |
| 9      | ARCHIVERO 4 CAJONES                | \$ 2,185.00     |
| 10     | ARCHIVERO 4 CAJONES                | \$ 2,185.00     |
| 11     | ARCHIVERO 2 CAJONES                | \$ 949.00       |
| 12     | ARCHIVERO 2 CAJONES                | \$ 2,125.00     |
|        | ARCHIVERO 2 CAJONES                | \$ 949.00       |
|        | ARCHIVERO 2 CAJONES                | \$ 2,125.00     |
|        | SILLA MIT. PIEL                    | \$ 1,999.00     |



3 - Valor en libros: Importe registrado en la contabilidad.

INSTITUTO MUNICIPAL DE LA VIVIENDA  
H. AYUNTAMIENTO 2018-2021  
CD. VALLES, S.L.P.



C.P. ALFONSO GUERRERO PADILLA  
SUBDIRECTOR ADMINISTRATIVO  
REVISÓ

*[Handwritten signature]*

C.P. JOSE LUIS MARTINEZ MARTINEZ  
AUXILIAR CONTABLE  
ELABORÓ

*[Handwritten signature]*

LIC. GERARDO GONZALEZ REVERTE  
DIRECTOR DE INMUVI  
AUTORIZÓ

*[Handwritten signature]*

|                         |                                  |    |          |
|-------------------------|----------------------------------|----|----------|
| INMUVI-MOB-034-SJ-08    | SILLA IMIT. PIEL                 | \$ | 799.00   |
| INMUVI-MOB-035-ST-08    | SILLA IMIT. PIEL                 | \$ | 799.00   |
| INMUVI-MOB-054-ST-08    | MESA MADERA                      | \$ | 960.00   |
| INMUVI-MOB-055-DIR-08   | MESA MADERA                      | \$ | 960.00   |
| INMUVI-MOB-056-SA-08    | LOGO INMUVI                      | \$ | 1,697.98 |
| INMUVI-MOB-058-SF-08    | SILLA DE DIBUJO                  | \$ | 1,199.00 |
| INMUVI-MOB-059-ST-08    | PINTARRON BLANCO                 | \$ | 569.00   |
| INMUVI-MOB-060-ST-08    | PIZARRON CORCHO                  | \$ | 369.00   |
| INMUVI-MOB-061-SJ-08    | PIZARRON CORCHO                  | \$ | 369.00   |
| INMUVI-MOB-062-SF-08    | PINTARRON BLANCO/CORCHO          | \$ | 296.90   |
| INMUVI-MOB-063-ST-08    | ARCHIVERO HORIZONTAL 4 GAVETAS   | \$ | 5,498.80 |
| INMUVI-MOB-074-SA-09    | ARCHIVERO DE MADERA              | \$ | 2,699.99 |
| INMUVI-MOB-080-ST-11    | PLANO DE VIVIENDAS               | \$ | -        |
| INMUVI-MOB-081-DIR-11   | RACK ACERO                       | \$ | 2,543.73 |
| INMUVI-MOB-082-DIR-11   | RACK ACERO                       | \$ | 2,543.73 |
| INMUVI-MOB-085-SA-14    | ESCRITORIO                       | \$ | 1,889.50 |
| INMUVI-MOB-086-SA-14    | SILLON SECRETARIAL               | \$ | 1,049.70 |
| INMUVI-MOB-087-DIR-14   | ESCRITORIO DE VIDRIO DE 3 PIEZAS | \$ | 3,749.00 |
| INMUVI-MOB-088-DIR-14   | NIVELTA DE 4 PIES COLOR AMARILLO | \$ | -        |
| INMUVI-MOB-089-ST-14    | ESCUADRA MARCA TRUPER DE 16 PULG | \$ | -        |
| INMUVI-MOB-090-ST-14    | URNAS ACRILICAS PARA SORTEO      | \$ | -        |
| INMUVI-MOB-091-TRASN-13 | PLANO DE VIVIENDA 300 VIVIENDAS  | \$ | -        |
| INMUVI-MOB-092-SA-13    | PLANO DE VIVIENDA 140 VIVIENDAS  | \$ | -        |
| INMUVI-MOB-093-SA-13    | PLANO DE LOCALIDADES RURALES DE  | \$ | -        |
| INMUVI-MOB-094-SA-13    | LOGO INMUVI EN PUERTA PRINCIPAL  | \$ | -        |
| INMUVI-MOB-091-SF-13    | ARCHIVERO 4 GABETAS NEGRO        | \$ | 2,512.75 |
| INMUVI-MOB-092-SF-13    | ARCHIVERO 4 GAVETAS NEGRO        | \$ | 2,512.75 |
| INMUVI-MOB-093-SF-13    | ARCHIVERO 4 GAVETAS NEGRO        | \$ | 2,512.75 |
| INMUVI-MOB-94-TRASN-13  | SILLA GIRATORIA SECRETARIAL      | \$ | 800.00   |
| INMUVI-MOB-101-D-13     | SILLA GIRATORIA SECRETARIAL      | \$ | 800.00   |

INSTITUTO MUNICIPAL DE VIVIENDA DE CIUDAD VALLES  
 Relación de Bienes Inmuebles que componen su patrimonio  
 Del 1 de enero al 31 de diciembre de 2018

| Código    | Descripción del Bien | Valor en libros |
|-----------|----------------------|-----------------|
| NO APLICA |                      |                 |
|           |                      |                 |
|           |                      |                 |
|           |                      |                 |
|           |                      |                 |
|           |                      |                 |
|           |                      |                 |

C.P. JOSE LUIS MARTINEZ MARTINEZ  
 AUXILIAR CONTABLE  
 ELABORÓ

**INSTITUTO MUNICIPAL DE LA VIVIENDA**  
 M. AYUNTAMIENTO 2018-2021  
 CD. VALLES, S.L.P.



C.P. ALFONSO GUERRERO PADILLA  
 SUBDIRECTOR DE INMUVI  
 REVISÓ

LIC. GERARDO GONZALEZ REVERTE  
 DIRECTOR DE INMUVI  
 AUTORIZÓ



Reporte de los procedimientos, civiles, penales, administrativos y laborales, en los que el Organismo Descentralizado es parte

Del 1° de enero al 31 de diciembre de 2018

**INSTITUTO MUNICIPAL DE VIVIENDA DE CIUDAD VALLES**

Se reportan a continuación los procedimientos civiles, penales administrativos y laborales en los que el Organismo Descentralizado del Instituto municipal de vivienda de ciudad valles, mantiene un proceso legal pendiente de resolver, indicando los detalles y el estatus de los mismos de la manera siguiente:

| Núm. De Expediente | Tipo de procedimiento | Actor | Tribunal | Estatus |
|--------------------|-----------------------|-------|----------|---------|
| No aplica          |                       |       |          |         |
|                    |                       |       |          |         |
|                    |                       |       |          |         |
|                    |                       |       |          |         |
|                    |                       |       |          |         |
|                    |                       |       |          |         |



**INSTITUTO MUNICIPAL DE LA VIVIENDA H. AYUNTAMIENTO 2018-2021 CD. VALLES, S.L.P.**

LIC. GERARDO GONZALEZ REVERTE  
DIRECTOR DE INMUVI  
AUTORIZO

C.P. JOSE LUIS MARTINEZ  
MARTINEZ  
AUXILIAR CONTABLE  
ELABORO

C.P. ALFONSO GUERRERO PADILLA  
SUBDIRECTOR ADMINISTRATIVO  
REVISO

El presente formato es enunciativo, no limitativo.

**INSTITUTO MUNICIPAL DE VIVIENDA DE CIUDAD VALLES**  
Ley General de Contabilidad Gubernamental y acuerdos del Conac

| Obligaciones previstas en la Ley y su reforma   |   | Mecanismo de verificación | Cumplimiento de la LCGG, las Normas y los Documentos Emitidos por el Conac |    | Artículos de la LCGG cumplido y/o incumplido       | Comentarios (Amenazar evidencia a los afirmativos) |
|---|---|---------------------------|--|----|--|--|
|   |   |                           | SI   | NO |  |  |
| 1. Cuenta con Manuales de Contabilidad  | Manual específico del Ente Público  | X                         |  |    | Artículo 20  |  |
| 2. Registra en cuentas específicas de activo de los bienes muebles  | Registro en subcuentas de las Cuentas Contables del Plan de Cuentas de los rubros 1.2.3.1.2.4 y 1.2.5   | X                         |  |    | Artículo 23, fracciones I, II y III, y artículo 24 |  |
| 3. Registra en cuentas específicas de activo de los bienes inmuebles  | Registro en subcuentas de las Cuentas Contables del Plan de Cuentas de los rubros 1.2.3.1.2.4 y 1.2.5   | X                         |  |    | Artículo 23, fracciones I, II y III, y artículo 24 |  |
| 4. Registra contablemente las inversiones en bienes de dominio público  | Registro en subcuentas / Cuentas Contables del Plan de Cuentas 1.2.3.5 y 1.2.3.6 (construcciones en proceso)  | X                         |  |    | Artículo 26, párrafo segundo                       |  |
| 5. Realiza el registro auxiliar de monumentos arqueológicos, artísticos e históricos  | Registro en subcuenta para cada tipo y clasificación de bien, conforme Lineamientos para el registro auxiliar sujeto a Inventario de bienes arqueológicos, artísticos e históricos bajo custodia de los entes públicos/ Cuentas de Orden e Inventario | X                         |  |    | Artículo 25  |  |
| 6. Realiza el inventarios físico de monumentos arqueológicos, artísticos e históricos   | Registro en subcuenta para cada tipo y clasificación de bien, conforme Lineamientos para el registro auxiliar sujeto a Inventario de bienes arqueológicos, artísticos e históricos bajo custodia de los entes públicos/ Cuentas de Orden e Inventario | X                         |  |    | Artículo 25  |  |
| 7. Registra dentro de los 30 días hábiles en el inventario físico los bienes muebles que se adquieren   | Subcuentas - Atlas del Inventario / Cuentas Contables del Plan de Cuentas de los rubros 1.2.3.1.2.4 y 1.2.5   | X                         |  |    | Artículo 27, párrafo segundo                       |  |
| 8. Realiza el levantamiento físico de bienes muebles  | Subcuentas - Atlas del Inventario / Cuentas Contables del Plan de Cuentas de los rubros 1.2.3.1.2.4 y 1.2.5   | X                         |  |    | Artículos 23 y 27, párrafo primero                 |  |
| 9. Registra dentro de los 30 días hábiles en el inventario físico los bienes inmuebles que se adquieren   | Subcuentas - Atlas del Inventario / Cuentas Contables del Plan de Cuentas de los rubros 1.2.3.1.2.4 y 1.2.5   | X                         |  |    | Artículo 27, párrafo segundo                       |  |
| 10. Realiza el levantamiento físico de bienes inmuebles   | Subcuentas - Atlas del Inventario / Cuentas Contables del Plan de Cuentas de los rubros 1.2.3.1.2.4 y 1.2.5   | X                         |  |    | Artículos 23 y 27, párrafo primero                 |  |
| 11. Publica el inventario actualizado en internet   | Publicación del inventario en las páginas de Internet o en otros medios de acceso público   | X                         |  |    | Artículo 27, párrafo segundo                       |  |
| 12. Realiza la baja de bienes muebles   | Registro en subcuentas de las Cuentas Contables del Plan de Cuentas de los rubros 1.2.3.1.2.4 y 1.2.5   | X                         |  |    | Artículo 28  |  |
| 13. Realiza la baja de bienes inmuebles   | Registro en subcuentas de las Cuentas Contables del Plan de Cuentas de los rubros 1.2.3.1.2.4 y 1.2.5   | X                         |  |    | Artículo 28  |  |
| 14. Registra las obras en proceso en una cuenta de activo, la cual refleja su grado de avance en forma objetiva y comparable  | Registro en subcuentas / Cuentas Contables del Plan de Cuentas 1.2.3.5 y 1.2.3.6 (construcciones en proceso)  | X                         |  |    | Artículo 29  |  |
| 15. Cuando se realiza la transición de una administración a otra los bienes que no se encuentran inventariados o estén en proceso de registro y hubieren sido recibidos o adquiridos durante el encargo se entregan en el acta de entrega-recepción | Actas entrega - recepción   | X                         |  |    | Artículo 31  |  |

**INSTITUTO MUNICIPAL DE VIVIENDA DE CIUDAD VALLES**  
Ley General de Contabilidad Gubernamental y acuerdos del Conac

| Obligaciones previstas en la Ley y su reforma   |  | Mecanismo de verificación  | Implementación |    | Artículos de la LGCG cumplido y/o incumplido | Comentarios (Anexar evidencia a los afirmativos) |
|---|--|--|----------------|----|--|--|
|   |  |  | SI             | NO |  |  |
| 16. La administración entrante realiza el registro e inventarios del punto señalado anteriormente       |  | Subcuentas - Inventario - Actas entrega - recepción  | X              |    | Artículo 31                                  |  |
| 17. Registra en una cuenta activo los fideicomisos sin estructura orgánica y contratos análogos         |  | Registro en Cuenta Contable del Plan de Cuentas 1.2, 1.3, conforme a los Lineamientos que deberán observar los entes públicos para registrar en las cuentas de activo los fideicomisos sin estructura orgánica y contratos análogos, incluyendo mandatos                                 | X              |    | Artículo 32                                  |  |
| 18. Realiza los registros contables con base acumulativa  |  | Registros en Cuentas de Orden Presupuestarias del Plan de Cuentas de los rubros 8.1 y 8.2 / Normas y Metodología para la Determinación de los Momentos Contables de los Ingresos y de los Egresos  | X              |    | Artículo 34                                  |  |
| 19. El gasto se registra en su fecha de realización   |  | Registros en Cuentas de Orden Presupuestarias del Plan de Cuentas de los rubros 8.1 y 8.2 / Normas y Metodología para la Determinación de los Momentos Contables de los Ingresos y de los Egresos  | X              |    | Artículo 34                                  |  |
| 20. El ingreso se registra cuando exista jurídicamente derecho de cobro                                 |  | Registros en Cuentas de Orden Presupuestarias del Plan de Cuentas de los rubros 8.1 y 8.2 / Normas y Metodología para la Determinación de los Momentos Contables de los Ingresos y de los Egresos  | X              |    | Artículo 34                                  |  |
| 21. Mantiene registro histórico de sus operaciones en los libros diario, mayor e inventarios y balances |  | Subcuentas y Cuentas Contables / Lineamientos Mínimos relativos al Diseño e Integración del Registro en los Libros Diario, Mayor e Inventarios y Balances (Registro Electrónico)   | X              |    | Artículo 35                                  |  |
| 22. Los registros auxiliares muestran los avances presupuestarios y contables                           |  | Cuentas de Orden Presupuestarias del Plan de Cuentas de los rubros 8.1 y 8.2 / Estado del Ejercicio del Presupuesto  | X              |    | Artículo 36                                  |  |
| 23. La lista de cuentas esta alineada al plan de cuentas emitido por el CONAC                           |  | Lista de Cuentas Aprobada por el área competente en materia de contabilidad gubernamental  | X              |    | Artículo 37                                  |  |
| 24. Realiza el registro de la etapa del presupuesto aprobado  |  | Cuentas de Orden Presupuestarias del Plan de Cuentas de los rubros 8.2 / Normas y Metodología para la Determinación de los Momentos Contables de los Ingresos los Egresos / Capítulo VII del Manual de Contabilidad Gubernamental, Informe sobre el Ejercicio del Presupuesto de Egresos | X              |    | artículo 38, fracción I                      |  |
| 25. Realiza el registro de la etapa del presupuesto modificado  |  |  | X              |    |  |  |
| 26. Realiza el registro de la etapa del presupuesto comprometido  |  |  | X              |    |  |  |
| 27. Realiza el registro de la etapa del presupuesto devengado   |  |  | X              |    |  |  |
| 28. Realiza el registro de la etapa del presupuesto ejercido  |  |  | X              |    |  |  |
| 29. Realiza el registro de la etapa del presupuesto pagado  |  | X  |                |    |  |  |
| 30. Realiza el registro de la etapa del presupuesto de ingreso estimado                                 |  | Cuentas de Orden Presupuestarias del Plan de Cuentas de los rubros 8.1 / Normas y Metodología para la Determinación de los Momentos Contables de los Ingresos / Capítulo VIII del Manual de Contabilidad Gubernamental, Informe sobre el Ejercicio de la Ley de Ingresos                 | X              |    | Artículo 38, fracción II                     |  |
| 31. Realiza el registro de la etapa del presupuesto de ingreso modificado                               |  |  | X              |    |  |  |
| 32. Realiza el registro de la etapa del presupuesto de ingreso devengado                                |  |  | X              |    |  |  |
| 33. Realiza el registro de la etapa del presupuesto de ingreso recaudado                                |  | X  |                |    |  |  |

**INSTITUTO MUNICIPAL DE VIVIENDA DE CIUDAD VALLES**  
Ley General de Contabilidad Gubernamental y acuerdos del Conac

| CUMPLIMIENTO DE LA LGCG, LAS NORMAS Y LOS DOCUMENTOS EMITIDOS POR EL CONAC   |  |                |    |  |  |
|--|--|----------------|----|--|--|
| Obligaciones previstas en la Ley y su reforma  | Mecanismo de verificación  | Implementación |    | Artículos de la LGCG cumplido y/o incumplido | Comentarios (Anexar evidencia a los afirmativos) |
|  |  | SI             | NO |  |  |
| 34. Constituye Provisiones   | Cuentas Contables del Plan de Cuentas de los rubros 2.1.7 y 2.2.6 / Tipos de Provisiones   | X              |    | Artículo 39                                  |  |
| 35. Revisa y ajusta periódicamente las provisiones para mantener su vigencia   |  | X              |    | Artículo 39                                  |  |
| 36. La contabilización de las operaciones presupuestarias y contables se respalda con la documentación original que compruebe y justifique los registros que se efectúan   | Revisión de documental soporte   | X              |    | Artículo 42                                  |  |
| 37. Presenta y valúa los pasivos   | Cuentas Contables del Pasivo / Valuación de Obligaciones, principalmente deuda pública   | X              |    | Artículo 45                                  |  |
| 38. Estado de Situación financiera   | Estado de Situación financiera   | X              |    | Artículo 48                                  |  |
| 39. Estado de actividades  | Estado de actividades  | X              |    | Artículo 48                                  |  |
| 40. Estado de variación en la hacienda pública   | Estado de variación en la hacienda pública   | X              |    | Artículo 48                                  |  |
| 41. Estado de cambios en la situación financiera   | Estado de cambios en la situación financiera   | X              |    | Artículo 48                                  |  |
| 42. Notas a los estados financieros  | Notas a los estados financieros  | X              |    | Artículo 48                                  |  |
| 43. Estado analítico del activo  | Estado analítico del activo  | X              |    | Artículo 48                                  |  |
| 44. Estado analítico de ingresos, del que se derivará la presentación en clasificación económica por fuente de financiamiento y concepto, incluyendo los ingresos excedentes generados;  | Estado analítico de ingresos (presupuestal)  | X              |    | Artículo 48                                  |  |
| <b>Estado analítico del ejercicio del presupuesto de egresos del que se derivarán las siguientes clasificaciones (también deberá identificar los montos y adecuaciones presupuestarias y subejercicios por Ramo y/o Programa):</b>                         |  |                |    |  |  |
| 45. Administrativa   | Estado analítico de egresos (presupuestal)   | X              |    | Artículo 48                                  |  |
| 46. Económica  | Estado analítico de egresos (presupuestal)   | X              |    | Artículo 48                                  |  |
| 47. Por objeto del gasto   | Estado analítico de egresos (presupuestal)   | X              |    | Artículo 48                                  |  |
| 48. Funcional/Programática   | Estado analítico de egresos (presupuestal)   | X              |    | Artículo 48                                  |  |
| 49. Dispone de clasificadores presupuestarios armonizados  | Sistema Informático / Clasificador por Rubros de Ingresos / Clasificador por Tipo de Gasto/ Clasificador por Objeto del Gasto/ Clasificación Funcional del Gasto/ Clasificación Administrativa/ Clasificador por Fuentes de Financiamiento | X              |    | Cuarto Transitorio                           |  |
| 50. Dispone de catálogos de bienes y las respectivas matrices de conversión con las características señaladas en los artículos 40 y 41, asimismo, de la norma y metodología que establezca los momentos contables de ingresos y gastos previstos en la ley | Cuentas Contables y Matrices de conversión / Sistema Informático/Auxiliares de Cuentas Contables   | X              |    | Cuarto Transitorio                           |  |

**INSTITUTO MUNICIPAL DE VIVIENDA DE CIUDAD VALLES**  
Ley General de Contabilidad Gubernamental y acuerdos del Conac

| Obligaciones previstas en la Ley y su reforma   |  | Mecanismo de verificación  | Implementación |    | Artículos de la LGCG cumplido y/o incumplido | Comentarios (Anexar evidencia a los afirmativos) |
|---|--|--|----------------|----|--|--|
|   |  |  | SI             | NO |  |  |
| 51. Cuenta con indicadores para medir los avances físico-financieros relacionados con los recursos federales  |  | Indicadores  | X              |    | Cuarto Transitorio                           |  |
| 52. Realiza los registros contables con base acumulativa y en apego a postulados básicos de contabilidad gubernamental armonizados en sus respectivos libros de diario, mayor e inventarios y balances                      |  | Sistema Informático / Libros Diario, Mayor e Inventarios y Balances (Registro Electrónico) | X              |    | Cuarto Transitorio                           |  |
| 53. Incluye en la Cuenta Pública la relación de los bienes que componen su patrimonio   |  | Cuenta Pública   | X              |    | Artículo 23, último párrafo                  |  |
| 54. En la cuenta pública reporta los esquemas bursátiles y de coberturas financieras de los entes públicos  |  | Cuenta Pública   | X              |    | Artículo 46 último párrafo                   |  |
| 55. La información financiera, presupuestaria, programática y contable, es la base para la elaboración de la Cuenta Pública   |  | Cuenta Pública   | X              |    | Artículo 52, párrafo primero                 |  |
| <b>El contenido de la Cuenta Pública de los Municipios, contiene como mínimo la información contable y presupuestaria siguiente:</b>  |  |  |                |    |  |  |
| <b>Información Financiera Gubernamental</b>   |  |  |                |    |  |  |
| <b>Información contable, con la desagregación siguiente:</b>  |  |  |                |    |  |  |
| 56. Estado de Situación financiera  |  | Cuenta Pública   | X              |    | Artículo 55, con relación al artículo 48     |  |
| 57. Estado de variación en la hacienda pública  |  | Cuenta Pública   | X              |    | Artículo 55, con relación al artículo 48     |  |
| 58. Estado de cambios en la situación financiera  |  | Cuenta Pública   | X              |    | Artículo 55, con relación al artículo 48     |  |
| 59. Notas a los estados financieros   |  | Cuenta Pública   | X              |    | Artículo 55, con relación al artículo 48     |  |
| 60. Estado analítico del activo   |  | Cuenta Pública   | X              |    | Artículo 55, con relación al artículo 48     |  |
| <b>Información presupuestaria con la desagregación siguiente:</b>   |  |  |                |    |  |  |
| 61. Estado analítico de ingresos, del que se derivará la presentación en clasificación económica por fuente de financiamiento y concepto, incluyendo los ingresos excedentes generados:                                     |  | Cuenta Pública   | X              |    | Artículo 55, con relación al artículo 48     |  |
| Estado analítico del ejercicio del presupuesto de egresos del que se derivarán las siguientes clasificaciones (también deberá identificar los montos y adecuaciones presupuestarias y subejercicios por Ramo y/o Programa): |  |  |                |    |  |  |
| 62. Administrativa  |  | Cuenta Pública   | X              |    | Artículo 55, con relación al artículo 48     |  |
| 63. Económica   |  | Cuenta Pública   | X              |    | Artículo 55, con relación al artículo 48     |  |
| 64. Por objeto del gasto  |  | Cuenta Pública   | X              |    | Artículo 55, con relación al artículo 48     |  |
| 65. Se relaciona la información presupuestaria y programática con los objetivos y prioridades de la planeación del desarrollo, que forme parte de la Cuenta Pública   |  | Cuenta Pública   | X              |    | Artículo 55, con relación al artículo 48     |  |
| 66. Forma parte de la Cuenta Pública los Resultados de la Evaluación del Desempeño  |  | Cuenta Pública   | X              |    | Artículo 55, con relación al artículo 48     |  |



**INSTITUTO MUNICIPAL DE VIVIENDA DE CIUDAD VALLES**  
Ley General de Contabilidad Gubernamental y acuerdos del Conac

| CUMPLIMIENTO DE LA LGCG, LAS NORMAS Y LOS DOCUMENTOS EMITIDOS POR EL CONAC   |   |                |    |  |  |
|--|---|----------------|----|--|--|
| Obligaciones previstas en la Ley y su reforma  | Mecanismo de verificación                         | Implementación |    | Artículos de la LGCG cumplido y/o incumplido | Comentarios (Anexar evidencia a los afirmativos) |
|  |   | SI             | NO |  |  |
| 67. Implementar programas para que los pagos se hagan directamente en forma electrónica, mediante abono en cuenta de los beneficiario  |   | X              |    |  |  |
| <b>Otras Obligaciones</b>  |   |                |    |  |  |
| <b>Obligaciones sobre recursos federales transferidos / completo</b>   |   |                |    |  |  |
| 68. Mantener registros específicos de cada fondo, programa o convenio debidamente actualizados, identificados y controlados, así como la documentación original que justifique y compruebe el gasto incurrido. Dicha documentación se presentará a los órganos competentes de control y fiscalización que la soliciten.  | Sistema Informático / Módulo Reportes Financieros | X              |    | Artículo 70, fracción I                      |  |
| 69. Cancelar la documentación comprobatoria del egreso con la leyenda "Operado" o como se establezca en las disposiciones locales, identificándose con el nombre del fondo de aportaciones, programa o convenio respectivo.  | Sistema Informático / Módulo Reportes Financieros | X              |    | Artículo 70, fracción II                     |  |
| 70. Realizar en términos de la normativa que emita el consejo, el registro contable, presupuestario y patrimonial de las operaciones realizadas con los recursos federales conforme a los momentos contables y clasificaciones de programas y fuentes de financiamiento.   | Sistema Informático / Módulo Reportes Financieros | X              |    | Artículo 70, fracción III                    |  |
| 71. Dentro del registro contable a que se refiere la fracción anterior, concentrar en un solo apartado todas las obligaciones de garantía o pago causante de deuda pública u otros pasivos de cualquier naturaleza, con contrapartes, proveedores, contratistas y acreedores, incluyendo la disposición de bienes o expectativa de derechos sobre éstos, contratados directamente o a través de cualquier instrumento jurídico considerado o no dentro de la estructura orgánica de la administración pública correspondiente, y la celebración de actos jurídicos análogos a los anteriores y, sin perjuicio de que dichas obligaciones tengan como propósito canje o refinanciamiento de otras o de que sea considerado o no como deuda pública en los ordenamientos aplicables, y | Sistema Informático / Módulo Reportes Financieros | X              |    | Artículo 70, fracción IV                     |  |
| 72. Coadyuvar con la fiscalización de las cuentas públicas, conforme a lo establecido en el artículo 49, fracciones III y IV, de la Ley de Coordinación Fiscal y demás disposiciones aplicables. Para ello, las instancias fiscalizadoras competentes verificarán que los recursos federales que reciban las entidades federativas, los municipios y las demarcaciones territoriales del Distrito Federal, se ejerzan conforme a los calendarios previstos y de acuerdo con las disposiciones aplicables del ámbito federal y local.   | Sistema Informático / Módulo Reportes Financieros |                |    | Artículo 70, fracción V                      |  |
| 73. Informar de forma pormenorizada el avance físico de las obras y acciones respectivas y, en su caso, la diferencia entre el monto de los recursos transferidos y aquéllos erogados, así como las evaluaciones realizadas.   | Sistema Informático / Módulo Reportes Financieros |                |    | Artículo 71                                  |  |
| <b>Obligaciones sobre ejercicio y destino de los recursos federales transferidos</b>   |   |                |    |  |  |
| 74. Grado de avance en el ejercicio de los recursos federales transferidos:  | Sistema Informático / Módulo Reportes Financieros | X              |    | Artículo 72, fracción I                      |  |
| 75. Recursos aplicados conforme a reglas de operación y, en el caso de recursos locales, a las demás disposiciones aplicables:   | Sistema Informático / Módulo Reportes Financieros | X              |    | Artículo 72, fracción II                     |  |
| 76. Proyectos, metas y resultados obtenidos con los recursos aplicados, y  | Sistema Informático / Módulo Reportes Financieros | X              |    | Artículo 72, fracción III                    |  |
| 77. La demás información a que se refiere este Capítulo.   | Sistema Informático / Módulo Reportes Financieros | X              |    | Artículo 72, fracción IV                     |  |

**INSTITUTO MUNICIPAL DE VIVIENDA DE CIUDAD VALLES**  
Ley General de Contabilidad Gubernamental y acuerdos del Conac

**CUMPLIMIENTO DE LA LGCG, LAS NORMAS Y LOS DOCUMENTOS EMITIDOS POR EL CONAC**

| Obligaciones previstas en la Ley y su reforma   | Mecanismo de verificación                         | Implementación |    | Artículos de la LGCG cumplido y/o incumplido | Comentarios (Anexar evidencia a los afirmativos) |
|---|---|----------------|----|--|--|
|   |   | SI             | NO |  |  |
| 78. Programas para que los pagos se hagan directamente en forma electrónica, mediante abono en cuenta de los beneficiarios  | Sistema Informático / Módulo Reportes Financieros | X              |    | Artículo 67                                  |  |
| 79. Información sobre la aplicación de los recursos de FAIS   | Sistema Informático / Módulo Reportes Financieros | X              |    | Artículo 75                                  |  |
| 80. Publicar en sus páginas de Internet a más tardar el último día hábil de abril su programa anual de evaluaciones, así como las metodologías e indicadores de desempeño.              | Publicación en su página de Internet              | X              |    | Artículo 79                                  |  |
| 81. Publicar a más tardar a los 30 días posteriores a la conclusión de las evaluaciones, los resultados de las mismas e informar sobre las personas que realizaron dichas evaluaciones. | Publicación en su página de Internet              | X              |    | Artículo 79, párrafo segundo                 |  |

  
**LIC. GERARDO GONZALEZ REYERTE**  
DIRECTOR DE NIVEL I  
AUTORIZO

  
**C.P. JOSE LUIS MARTINEZ MARTINEZ**  
AUDITAJE CONTABLE  
ELABORO

  
**C.P. ALFONSO GUERRERO PADILLA**  
SUBDIRECTOR ADMINISTRATIVO  
REVISO



**INSTITUTO MUNICIPAL DE LA VIVIENDA**  
H. AYUNTAMIENTO 2019-2024  
CD. VALLES, S.L.P.

**INSTITUTO MUNICIPAL DE VIVIENDA DE CIUDAD VALLES**  
Ley General de Contabilidad Gubernamental y acuerdos del Conac

| Avance en las obligaciones cuyos plazos fueron ajustados por CONAC   | Mecanismo de verificación   | Implementación |    | Artículos de la LGCG cumplido y/o incumplido   | Comentarios (Anexar evidencia a los afirmativos) |
|--|---|----------------|----|--|--|
|  |   | SI             | NO |  |  |
| <b>Guía para el cumplimiento de nuevos plazos del Acuerdo 1 de CONAC (reunión 03/05/2013)</b>  |   |                |    |  |  |
| <b>Alcances del Acuerdo 1 aprobado por el Consejo Nacional de Armonización Contable, en reunión del 3 de mayo de 2013 y publicado el 16 de mayo de 2013. (Precisiones) D.O.F. del 8 de agosto de 2013.</b> |   |                |    |  |  |
| <b>Integración automática del ejercicio presupuestario con la operación contable (plazo 30 de Junio de 2015)</b>   |   |                |    |  |  |
| 1. Realiza el registro automático y por única vez  | Sistema Informático   |                |    | Artículos 16 y 40  |  |
| 2. Se interrelaciona de manera automática los Clasificadores Presupuestarios y Lista de Cuentas)   | Auxiliares de las Cuentas Contables y Matrices de conversión / Sistema Informático  |                |    | Artículo 19, fracción IV y 41  |  |
| 3. Realizar los registros contables con base en las Reglas de Registro y Valoración del Patrimonio (plazo 31 de Diciembre de 2015)   | Auxiliares de las subcuentas - inventarios físico / Conciliación entre registro contable e inventario físico  |                |    | Artículos 23 y 27, párrafo primero   |  |
| 4. Los Bienes inmuebles se registran como mínimo a valor catastral   | Auxiliares de las subcuentas / Cuentas Contables del Plan de Cuentas del rubro 1 2.3, con valores como mínimo los valores catastrales emitidos por autoridad competente |                |    | Artículos 23 y 27, párrafo primero   |  |
| <b>Generación en tiempo real de estados financieros (plazo 30 de Junio de 2015)</b>  |   |                |    |  |  |
| 5. Los procesos administrativos o subsistemas que operan en tiempo real son los que permitirán la emisión periódica (mes, trimestre, anual, etc.) de los estados financieros.                              | Sistema Informático / Módulo Reportes Financieros   |                |    | Artículo 19, fracción V, VI y Sexto Transitorio, alcances del acuerdo 1 D.O.F. 08/Ago/2013 |  |
| <b>Emisión de Cuentas Públicas en los términos acordados por el Consejo</b>  |   |                |    |  |  |
| El contenido de la Cuenta Pública de las Entidades Federativas, contiene como mínimo la información contable, presupuestaria y programática siguiente:   |   |                |    |  |  |
| <b>Información Financiera Gubernamental</b>  |   |                |    |  |  |
| 6. Estado analítico del ejercicio del presupuesto de egresos   | Cuenta Pública  |                |    | Artículo 55, con relación al artículo 48   |  |
| 7. Programática  | Cuenta Pública  | X              |    | Artículo 55, con relación al artículo 48   |  |
| <b>Información programática, con la desagregación siguiente:</b>   |   |                |    |  |  |
| 8. Gasto por categoría programática  | Cuenta Pública  | X              |    | Artículo 55, con relación al artículo 48   |  |
| 9. Programas y proyectos de inversión  | Cuenta Pública  | X              |    | Artículo 55, con relación al artículo 48   |  |
| 10. Indicadores de resultados  | Cuenta Pública  | X              |    | Artículo 55, con relación al artículo 48   |  |

LIC. GERARDO GONZALEZ REVERTE  
AUTORIZADO



**INSTITUTO MUNICIPAL DE LA VIVIENDA**  
H. AYUNTAMIENTO 2013-2021  
CD. VALLES, S.L.P.

C.P. JOSE LUIS MARTINEZ MARTINEZ  
AUDITOR CONTABLE  
ELABORADO

C.P. ALFONSO GUERRERO PADILLA  
SUBDIRECTOR ADMINISTRATIVO  
REVISADO

**INSTITUTO MUNICIPAL DE VIVIENDA DE CIUDAD VALLES**  
**Ley General de Contabilidad Gubernamental y acuerdos del Conac**

| Transparencia   | Mecanismo de verificación   | Implementación |    | Artículos de la LGCG cumplido y/o incumplido | Comentarios (Anexar evidencia a los afirmativos) |
|---|---|----------------|----|--|--|
|   |   | SI             | NO |  |  |
| 1. Publicación del inventario de los bienes y actualizar por lo menos cada seis meses   | Publicación en las páginas de Internet  | X              |    | Artículo 27                                  |  |
| 2. Publica para consulta de la población en general las cuentas públicas  | Publicación en las páginas de Internet  | X              |    | Quinto transitorio                           |  |
| <b>Información Financiera Gubernamental</b>   |   |                |    |  |  |
| <b>Información contable, con la desagregación siguiente:</b>  |   |                |    |  |  |
| 3. Estado de Situación financiera   | Publicación trimestral en las páginas de Internet y a mas tardar 30 días después del cierre del periodo | X              |    | Artículos 48 y 51                            |  |
| 4. Estado de variación en la hacienda pública   | Publicación trimestral en las páginas de Internet y a mas tardar 30 días después del cierre del periodo | X              |    | Artículos 48 y 51                            |  |
| 5. Estado de cambios en la situación financiera   | Publicación trimestral en las páginas de Internet y a mas tardar 30 días después del cierre del periodo | X              |    | Artículos 48 y 51                            |  |
| 6. Notas a los estados financieros  | Publicación trimestral en las páginas de Internet y a mas tardar 30 días después del cierre del periodo | X              |    | Artículos 48 y 51                            |  |
| 7. Estado analítico del activo  | Publicación trimestral en las páginas de Internet y a mas tardar 30 días después del cierre del periodo | X              |    | Artículos 48 y 51                            |  |
| <b>Información presupuestaria con la desagregación siguiente:</b>   |   |                |    |  |  |
| 8. Estado analítico de ingresos, del que se derivará la presentación en clasificación económica por fuente de financiamiento y concepto, incluyendo los ingresos excedentes generados:                                      | Publicación trimestral en las páginas de Internet y a mas tardar 30 días después del cierre del periodo | X              |    | Artículos 48 y 51                            |  |
| Estado analítico del ejercicio del presupuesto de egresos del que se derivarán las siguientes clasificaciones (también deberá identificar los montos y adecuaciones presupuestarias y subejercicios por Ramo y/o Programa): |   |                |    |  |  |
| 9. Administrativa   | Publicación trimestral en las páginas de Internet y a mas tardar 30 días después del cierre del periodo | X              |    | Artículos 48 y 51                            |  |

"Este documento forma parte de un expediente clasificado como reservado"

**INSTITUTO MUNICIPAL DE VIVIENDA DE CIUDAD VALLES**  
Ley General de Contabilidad Gubernamental y acuerdos del Conac

|   | Transparencia | Mecanismo de verificación   | Implementación |    | Artículos de la LGCG cumplido y/o incumplido | Comentarios (Anexar evidencia a los afirmativos) |
|---|---------------|---|----------------|----|--|--|
|   |               |   | SI             | NO |  |  |
| 10. Económicas  |               | Publicación trimestral en las páginas de Internet y a mas tardar 30 días después del cierre del periodo | X              |    | Artículos 48 y 51                            |  |
| 11. Por objeto del gasto  |               | Publicación trimestral en las páginas de Internet y a mas tardar 30 días después del cierre del periodo | X              |    | Artículos 48 y 51                            |  |
| 12. Funcional   |               | Publicación trimestral en las páginas de Internet y a mas tardar 30 días después del cierre del periodo | X              |    | Artículos 48 y 51                            |  |
| 13. Programática  |               | Publicación trimestral en las páginas de Internet y a mas tardar 30 días después del cierre del periodo | X              |    | Artículos 48 y 51                            |  |
| <b>Reforma a la LGCG (12/nov/2012) formatos e información publicada (D.O.F. 3 y 4 de abril de 2013)</b>   |               |   |                |    |  |  |
| 14. Publicar la información a que se refiere la Norma para armonizar la presentación de la información adicional a la iniciativa de la Ley de Ingresos  |               | Publicación en las páginas de Internet / periodicidad anual   | X              |    | Artículo 61, fracción I                      |  |
| 15. Publicar la información a que se refiere la Norma para armonizar la presentación de la información adicional del Proyecto del Presupuesto de Egresos  |               | Publicación en las páginas de Internet / periodicidad anual   | X              |    | Artículo 61, fracción II                     |  |
| 16. Publicar la información a que se refiere la Norma para la difusión a la ciudadanía de la Ley de Ingresos y del Presupuesto de Egresos   |               | Publicación en las páginas de Internet / periodicidad anual   | X              |    | Artículo 62                                  |  |
| 17. Publicar la información a que se refiere la Norma para establecer la estructura del Calendario de Ingresos base mensual   |               | Publicación en las páginas de Internet / periodicidad anual   | X              |    | Artículo 66                                  |  |
| 18. Publicar la información a que se refiere la Norma para establecer la estructura del Calendario de Egresos base mensual  |               | Publicación en las páginas de Internet / periodicidad anual   | X              |    | Artículo 66                                  |  |
| 19. Publicar la información a que se refiere la Norma para establecer la estructura de información de montos pagados por ayudas y subsidios   |               | Publicación en las páginas de Internet / periodicidad trimestral  | X              |    | Artículo 67                                  |  |
| 20. Publicar la información a que se refiere la Norma para establecer la estructura de información del formato de programas con recursos federales por orden de gobierno  |               | Publicación en las páginas de Internet / periodicidad trimestral  | X              |    | Artículo 68                                  |  |
| 21. Publicar la información a que se refiere la Norma para establecer la estructura de información de la relación de las cuentas bancarias productivas específicas para presentar en la Cuenta Pública, en las cuales se depositen los recursos federales transferidos / periodicidad anual |               | Publicación en las páginas de Internet  | X              |    | Artículo 69                                  |  |

**INSTITUTO MUNICIPAL DE VIVIENDA DE CIUDAD VALLES**  
 Ley General de Contabilidad Gubernamental y acuerdos del Conac

| Transparencia  | Mecanismo de verificación  | Implementación |    | Artículos de la LGCG cumplido y/o incumplido | Comentarios (Anexar evidencia a los afirmativos) |
|--|--|----------------|----|--|--|
|  |  | SI             | NO |  |  |
| 22. Remitir a la SHCP a través del sistema de información a que se refiere el artículo 85 de la LFPRH la información sobre ejercicio y destino de gastos federales   | Publicación en las páginas de Internet / periodicidad trimestral | X              |    | Artículo 72                                  |  |
| 23. Publicar la información a que se refiere la Norma para establecer la estructura de información del formato de aplicación de recursos del Fondo de Aportaciones para el Fortalecimiento de los Municipios y de las Demarcaciones Territoriales del Distrito Federal (FORTAMUNI) | Publicación en las páginas de Internet / periodicidad trimestral | X              |    | Artículo 76                                  |  |
| 24. Publicar la información a que se refiere la Norma para establecer la estructura de los formatos de información de obligaciones pagadas o garantizadas con fondos federales   | Publicación en las páginas de Internet / periodicidad trimestral | X              |    | Artículo 78                                  |  |
| 25. Publicar la información a que se refiere la Normas para establecer la estructura de información del formato del ejercicio y destino de gasto federalizado y reintegros   | Publicación en las páginas de Internet / periodicidad trimestral | X              |    | Artículo 81                                  |  |
| 26. Publicar la información a que se refiere la Norma para establecer el formato para la difusión de los resultados de las evaluaciones de los recursos federales ministrados a las Entidades Federativas  | Publicación en las páginas de Internet / periodicidad anual      | X              |    | Artículo 79                                  |  |

LIC. GERARDO GONZALEZ REVERTE  
 DIRECTOR DE INMUVI  
 AUTORIZO



**INSTITUTO MUNICIPAL DE LA VIVIENDA**  
 H. AYUNTAMIENTO 2018-2021  
 CD. VALLES, S.L.P.

C.P. JOSE LUIS MARTINEZ MARTINEZ  
 AUXILIAR CONTABLE  
 ELABORO

C.P. ALFONSO GUERRERO PADILLA  
 SUBDIRECTOR ADMINISTRATIVO  
 REVISÓ



LIC. GERARDO GONZALEZ REVERTE  
 DIRECTOR DE INMUVI

Bajo protesta de decir verdad declaramos que los Estados Financieros y sus Notas son razonablemente correctos y responsabilidad del emisor

| Concepto  | Origen  | Aplicación |
|---|---------|------------|
| <b>ACTIVO</b>   |         |            |
| <b>ACTIVO Circulante</b>  |         |            |
| Efectivo y Equivalentes   | 4,430   | 4,430      |
| Derechos a Recibir Efectivo o Equivalentes  | 5,062   | 5,062      |
| Derechos a Recibir Bienes o Servicios   | 0       | 0          |
| Inventarios   | 0       | 0          |
| Almacenes   | 0       | 0          |
| Estimación por Pérdida o Deterioro de Activos Circulantes                           | 0       | 0          |
| Otros Activos Circulantes   | 0       | 0          |
| <b>Activo No Circulante</b>   | 63,916  | 63,916     |
| Inversiones Financieras a Largo Plazo   | 0       | 0          |
| Derechos a Recibir Efectivo o Equivalentes a Largo Plazo                            | 0       | 0          |
| Bienes Inmuebles, Infraestructura y Construcciones en Proceso                       | 0       | 0          |
| Bienes Muebles  | 0       | 0          |
| Activos Intangibles   | 0       | 0          |
| Depreciación, Deterioro y Amortización Acumulada de Bienes                          | 63,916  | 63,916     |
| Activos Diferidos   | 0       | 0          |
| Estimación por Pérdida o Deterioro de Activos no Circulantes                        | 0       | 0          |
| Otros Activos no Circulantes  | 0       | 0          |
| <b>PASIVO</b>   |         |            |
| <b>Pasivo Circulante</b>  | 46,100  | 46,100     |
| Cuentas por Pagar a Corto Plazo   | 0       | 0          |
| Cuentas por Pagar a Corto Plazo   | 46,100  | 46,100     |
| <b>Pasivo No Circulante</b>   | 0       | 0          |
| Cuentas por Pagar a Largo Plazo   | 0       | 0          |
| Cuentas por Pagar a Largo Plazo   | 0       | 0          |
| Documentos por Pagar a Largo Plazo  | 0       | 0          |
| Deuda Pública a Largo Plazo   | 0       | 0          |
| Pasivos Diferidos a Largo Plazo   | 0       | 0          |
| Títulos y Valores a Corto Plazo   | 0       | 0          |
| Pasivos Diferidos a Corto Plazo   | 0       | 0          |
| Fondos y Bienes de Terceros en Garantía y/o Administración a Corto Plazo            | 0       | 0          |
| Provisiones a Corto Plazo   | 0       | 0          |
| Otros Pasivos a Corto Plazo   | 0       | 0          |
| <b>HACIENDA PÚBLICA/PATRIMONIO</b>  |         |            |
| <b>Hacienda Pública/Patrimonio Contribuido</b>                                      |         |            |
| Aportaciones  | 0       | 0          |
| Donaciones de Capital   | 0       | 0          |
| Actualización de la Hacienda Pública / Patrimonio                                   | 0       | 0          |
| <b>Hacienda Pública/Patrimonio Generado</b>   | 110,647 | 110,647    |
| Resultados del Ejercicio (Ahorro / Desahorro)                                       | 86,640  | 86,640     |
| Resultados de Ejercicios Anteriores   | 0       | 0          |
| Revalúos  | 0       | 0          |
| Reservas  | 0       | 0          |
| Rectificaciones de Resultados de Ejercicios Anteriores                              | 0       | 0          |
| <b>Exceso o Insuficiencia en la Actualización de la Hacienda Pública/Patrimonio</b> | 0       | 0          |
| Resultado por Posición Monetaria  | 0       | 0          |
| Resultado por Tenencia de Activos no Monetarios                                     | 0       | 0          |

Cuenta Pública 2018  
 Estado de Variación en la Hacienda Pública  
 Del 1 de Enero al 31 de Diciembre de 2018  
 (pesos)

INSTITUTO MUNICIPAL DE VIVIENDA DE CIUDAD VALLES

| Concepto  | Hacienda                       | Hacienda   | Hacienda                                  | Ajustes por Cambios de |       | TOTAL    |
|---|--------------------------------|--|---|------------------------|-------|----------|
|   | Pública/Patrimonio Contribuido | Pública/Patrimonio Generado de Ejercicios Anteriores | Pública/Patrimonio Generado del Ejercicio | Valor                  | Valor |          |
| <b>Rectificaciones de Resultados de Ejercicios Anteriores</b>                 |                                | 0  | 0   | 0                      | 0     | 0        |
| <b>Patrimonio Neto Inicial Ajustado del Ejercicio 2017</b>                    | 288,300                        | 0  | 0   | 0                      | 0     | 288,300  |
| Aportaciones  | 0                              | 0  | 0   | 0                      | 0     | 0        |
| Donaciones de Capital   | 0                              | 0  | 0   | 0                      | 0     | 0        |
| Actualización de la Hacienda Pública/ Patrimonio                              | 288,300                        | 0  | 0   | 0                      | 0     | 288,300  |
| <b>Variaciones de la Hacienda Pública/ Patrimonio Neto del Ejercicio 2017</b> | 0                              | 93,799   | -24,007                                   | 0                      | 0     | 69,792   |
| Resultados del Ejercicio (Ahorro/Desahorro)                                   | 0                              | 0  | -24,007                                   | 0                      | 0     | -24,007  |
| Resultados de Ejercicios Anteriores   | 0                              | 93,799   | 0   | 0                      | 0     | 93,799   |
| Revaluos  | 0                              | 0  | 0   | 0                      | 0     | 0        |
| Reservas  | 0                              | 0  | 0   | 0                      | 0     | 0        |
| <b>Hacienda Pública/ Patrimonio Neto Final del Ejercicio 2017</b>             | 288,300                        | 93,799   | -24,007                                   | 0                      | 0     | 358,092  |
| <b>Cambios en la Hacienda Pública/ Patrimonio Neto del Ejercicio 2018</b>     | 0                              | 0  | 0   | 0                      | 0     | 0        |
| Aportaciones  | 0                              | 0  | 0   | 0                      | 0     | 0        |
| Donaciones de Capital   | 0                              | 0  | 0   | 0                      | 0     | 0        |
| Actualización de la Hacienda Pública/ Patrimonio                              | 0                              | 0  | 0   | 0                      | 0     | 0        |
| <b>Variaciones de la Hacienda Pública/ Patrimonio Neto del Ejercicio 2018</b> | 0                              | -24,007  | -86,640                                   | 0                      | 0     | -110,647 |
| Resultados del Ejercicio (Ahorro/Desahorro)                                   | 0                              | 0  | -86,640                                   | 0                      | 0     | -86,640  |
| Resultados de Ejercicios Anteriores   | 0                              | -24,007  | 0   | 0                      | 0     | -24,007  |
| Revaluos  | 0                              | 0  | 0   | 0                      | 0     | 0        |
| Reservas  | 0                              | 0  | 0   | 0                      | 0     | 0        |
| <b>Saldo Neto en la Hacienda Pública / Patrimonio 2018</b>                    | 288,300                        | 69,792   | -110,647                                  | 0                      | 0     | 247,445  |

Bajo protesta de decir verdad declaramos que los Estados Financieros y sus Notas son razonablemente correctos y responsabilidad del emisor

LIC. GERARDO GONZALEZ REVERTE

DIRECTOR DE INIMUVI



INSTITUTO MUNICIPAL DE LA VIVIENDA DE CIUDAD VALLES  
 H. AYUNTAMIENTO 2018-2021  
 CD. VALLES, S.L.P.



| Concepto   | 2018            | 2017           |
|--|-----------------|----------------|
| <b>INGRESOS Y OTROS BENEFICIOS</b>                   |                 |                |
| Ingresos de la Gestión                               | 2,584           | 731            |
| Impuestos  | 0               | 0              |
| Cuentas y Aportaciones de Seguridad Social           | 0               | 0              |
| Derechos   | 0               | 0              |
| Productos de Tipo Corriente                          | 2,584           | 731            |
| Aprovechamientos de Tipo Corriente                   | 0               | 0              |
| Ingresos por Venta de Bienes y Servicios             | 0               | 0              |
| Ingresos no Comprendidos en las Fracciones de la Ley | 0               | 0              |
| de Ingresos Causados en Ejercicios Fiscales          | 0               | 0              |
| Participaciones, Aportaciones, Transferencias,       | 0               | 0              |
| Transferencias y Aportaciones                        | 0               | 0              |
| Transferencias, Asignaciones, Subsidios y Otras      | 0               | 0              |
| Otros Ingresos y Beneficios                          | -49,100         | 0              |
| Ingresos Financieros                                 | 0               | 0              |
| Incremento por Variación de Inventarios              | 0               | 0              |
| Disminución del Exceso de Estimaciones por Pérdida   | 0               | 0              |
| Disminución del Exceso de Provisiones                | 0               | 0              |
| Otros Ingresos y Beneficios Varios                   | -49,100         | 0              |
| <b>Total de Ingresos y Otros Beneficios</b>          | <b>-43,515</b>  | <b>731</b>     |
| <b>GASTOS Y OTRAS PÉRDIDAS</b>                       |                 |                |
| Gastos de Funcionamiento                             | 3,216           | 11,506         |
| Servicios Personales                                 | 0               | 0              |
| Materiales y Suministros                             | 227             | 2,568          |
| Servicios Generales                                  | 2,989           | 8,938          |
| Transferencias, Asignaciones, Subsidios y Otras      | 0               | 0              |
| Transferencias Internas y Asignaciones al Sector     | 0               | 0              |
| Transferencias al Resto del Sector Público           | 0               | 0              |
| Subsidios y Subvenciones                             | 0               | 0              |
| Ayudas Sociales                                      | 0               | 0              |
| Pensiones y Jubilaciones                             | 0               | 0              |
| Transferencias a Fideicomisos, Mandatos y Contratos  | 0               | 0              |
| Transferencias a la Seguridad Social                 | 0               | 0              |
| Donativos  | 0               | 0              |
| Transferencias al Exterio                            | 0               | 0              |
| Participaciones y Aportaciones                       | 0               | 0              |
| Participaciones                                      | 0               | 0              |
| Aportaciones   | 0               | 0              |
| Convenios  | 0               | 0              |
| Intereses, Comisiones y Otros Gastos de la Deuda     | 0               | 0              |
| Intereses de la Deuda Pública                        | 0               | 0              |
| Comisiones de la Deuda Pública                       | 0               | 0              |
| Gastos de la Deuda Pública                           | 0               | 0              |
| Costo por Coberturas                                 | 0               | 0              |
| Apoyos Financieros                                   | 0               | 0              |
| Otros Gastos y Pérdidas Extraordinarias              | 63,916          | 13,232         |
| Estimaciones, Depreciaciones, Deterioros,            | 0               | 0              |
| Provisiones  | 0               | 0              |
| Disminución de Inventarios                           | 0               | 0              |
| Aumento por Insuficiencia de Estimaciones por        | 0               | 0              |
| Otros Gastos   | 0               | 0              |
| Inversión Pública                                    | 0               | 0              |
| Inversión Pública no Capitalizable                   | 0               | 0              |
| <b>Total de Gastos y Otras Pérdidas</b>              | <b>67,132</b>   | <b>24,738</b>  |
| <b>Resultados del Ejercicio (Ahorros/Desahorro)</b>  | <b>-110,647</b> | <b>-24,007</b> |

Enajo protesta de decir verdad declaramos que los Estados Financieros y sus Notas son razonablemente correctos y responsables.

LIC. GERARDO GONZÁLEZ REVERTE

DIRECTOR DE MMUVI



INSTITUTO MUNICIPAL DE LA VIVIENDA  
 H. AYUNTAMIENTO 2018-2021  
 CD. VALLES, S.L.P.

Ente Público:

INSTITUTO MUNICIPAL DE VIVIENDA DE CIUDAD VALLES

| CONCEPTO   | 2018           | Año | 2017           | CONCEPTO   | 2018           | Año | 2017           |
|--|----------------|-----|----------------|--|----------------|-----|----------------|
| <b>ACTIVO</b>  |                |     |                | <b>PASIVO</b>  |                |     |                |
| <b>Activo Circulante</b>                                     |                |     |                | <b>Pasivo Circulante</b>   |                |     |                |
| Derechos y Equivalentes                                      | 64,916         |     | 60,486         | Cuentas por Pagar a Corto Plazo  | 0              |     | 0              |
| Derechos a Recibir Efectivo o Equivalentes                   | 243,279        |     | 248,641        | Documentos por Pagar a Corto Plazo   | 61,050         |     | 14,950         |
| Inventarios  | 0              |     | 0              | Porción a Corto Plazo de la Deuda Pública a Largo Plazo                              | 0              |     | 0              |
| Almacenes  | 0              |     | 0              | Títulos y Valores a Corto Plazo  | 0              |     | 0              |
| Estimación por Pérdida o Deterioro de Activos Circulantes    | 0              |     | 0              | Pasivos Diferidos a Corto Plazo  | 0              |     | 0              |
| Otros Activos Circulantes                                    | 0              |     | 0              | Fondos y Bienes de Terceros en Garantía y/o Administración a Corto Plazo             | 0              |     | 0              |
| <b>Total de Activos Circulantes</b>                          | <b>308,495</b> |     | <b>309,127</b> | Provisiones a Corto Plazo  | 0              |     | 0              |
| <b>Activo No Circulante</b>                                  |                |     |                | <b>Total de Pasivos Circulantes</b>  | <b>61,050</b>  |     | <b>14,950</b>  |
| Inversiones Fraccionadas a Largo Plazo                       | 0              |     | 0              | <b>Pasivo No Circulante</b>  |                |     |                |
| Derechos a Recibir Efectivo o Equivalentes a Largo Plazo     | 0              |     | 0              | Cuentas por Pagar a Largo Plazo  | 0              |     | 0              |
| Bienes Muebles, Infraestructura y Construcciones en Proceso  | 277,788        |     | 277,788        | Documentos por Pagar a Largo Plazo   | 0              |     | 0              |
| Bienes Muebles   | 0              |     | 0              | Deuda Pública a Largo Plazo  | 0              |     | 0              |
| Activos Intangibles  | -277,788       |     | -213,873       | Pasivos Diferidos a Largo Plazo  | 0              |     | 0              |
| Depreciación, Deterioro y Amortización Acumulada de Bienes   | 0              |     | 0              | Fondos y Bienes de Terceros en Garantía y/o en Administración a Largo Plazo          | 0              |     | 0              |
| Activos Diferidos  | 0              |     | 0              | Provisiones a Largo Plazo  | 0              |     | 0              |
| Estimación por Pérdida o Deterioro de Activos no Circulantes | 0              |     | 0              | <b>Total de Pasivos No Circulantes</b>   | <b>0</b>       |     | <b>0</b>       |
| Otros Activos no Circulantes                                 | 0              |     | 0              | <b>Total del Pasivo</b>  | <b>61,050</b>  |     | <b>14,950</b>  |
| <b>Total de Activos No Circulantes</b>                       | <b>0</b>       |     | <b>63,916</b>  | <b>HACIENDA PÚBLICA PATRIMONIO</b>   |                |     |                |
| <b>Total del Activo</b>                                      | <b>308,495</b> |     | <b>373,042</b> | <b>Hacienda Pública/ Patrimonio Contribuido</b>                                      |                |     |                |
|  |                |     |                | Aportaciones   | 288,300        |     | 288,300        |
|  |                |     |                | Donaciones de Capital  | 0              |     | 0              |
|  |                |     |                | Actualización de la Hacienda Pública / Patrimonio                                    | 288,300        |     | 288,300        |
|  |                |     |                | <b>Hacienda Pública/ Patrimonio Generado</b>   | <b>-40,855</b> |     | <b>69,792</b>  |
|  |                |     |                | Resultados del Ejercicio (Ahorro / Desahorro)  | -110,847       |     | -24,007        |
|  |                |     |                | Resultados de Ejercicios Anteriores  | 69,792         |     | 93,799         |
|  |                |     |                | Reservas   | 0              |     | 0              |
|  |                |     |                | Rectificaciones de Resultados de Ejercicios Anteriores                               | 0              |     | 0              |
|  |                |     |                | <b>Exceso o Insuficiencia en la Actualización de la Hacienda Pública/ Patrimonio</b> | <b>0</b>       |     | <b>0</b>       |
|  |                |     |                | Resultado por Pérdida Monetaria  | 0              |     | 0              |
|  |                |     |                | Resultado por Tenencia de Activos no Monetarios                                      | 0              |     | 0              |
|  |                |     |                | <b>Total Hacienda Pública/ Patrimonio</b>  | <b>247,445</b> |     | <b>358,092</b> |
|  |                |     |                | <b>Total del Pasivo y Hacienda Pública / Patrimonio</b>                              | <b>308,495</b> |     | <b>373,042</b> |

Bajo protesta de decir verdad declaramos que los Estados Financieros y sus Notas son razonablemente correctos y responsabilidad del emisor

LIC. GERARDO GONZALEZ REVERTE

DIRECTOR DE INMUNI



**INSTITUTO MUNICIPAL DE LA VIVIENDA**  
H. AYUNTAMIENTO 2018-2021  
CD. VALLES, SLP.

**INSTITUTO MUNICIPAL DE LA VIVIENDA**  
**M. AYUNTAMIENTO 2018-2021**  
**CD. VALLES, ST. L.**



LIC. GERARDO GONZALEZ REVERTE  
 DIRECTOR DE INMUVI

Bajo protesta de decir verdad declaramos que los Estados Financieros y sus Notas son razonablemente correctos y responsabilidad del emisor.

| Concepto  |  | 2018   | 2017   |
|---|--|--------|--------|
| <b>Fijos de Efectivo de las Actividades de Operación</b>                                |  |        |        |
| Origen  |  | 5,701  | 71,992 |
| Impuestos   |  | 0      | 0      |
| Cotas y Aportaciones de Seguridad Social  |  | 0      | 0      |
| Contribuciones de mejoras   |  | 0      | 0      |
| Derechos de Tipo Corriente  |  | 0      | 0      |
| Productos de Tipo Corriente   |  | 2,584  | 505    |
| Aprovisionamientos de Bienes y Servicios  |  | 0      | 0      |
| Ingresos por Ventas de Bienes y Servicios   |  | 0      | 0      |
| Ingresos no Comprendidos en las Fracciones de la Ley de Ingresos Causados en Ejercicios |  | 0      | 0      |
| Participaciones y Aportaciones  |  | 0      | 0      |
| Transferencias, Asignaciones y Subsidios y Otras Ayudas                                 |  | 3,116  | 71,486 |
| Otros Origenes de Operación   |  | 0      | 0      |
| Aplicación  |  | 11,506 | 0      |
| Servicios Personales  |  | 0      | 0      |
| Materiales y Suministros  |  | 227    | 2,568  |
| Servicios Generales   |  | 1,043  | 8,938  |
| Transferencias Internas y Asignaciones al Sector Público                                |  | 0      | 0      |
| Transferencias al resto del Sector Público  |  | 0      | 0      |
| Subsidios y Subvenciones  |  | 0      | 0      |
| Ayudas Sociales   |  | 0      | 0      |
| Pensiones y Jubilaciones  |  | 0      | 0      |
| Transferencias a Fiducicomisos, Mandatos y Contratos Anticipo                           |  | 0      | 0      |
| Transferencias a la Seguridad Social  |  | 0      | 0      |
| Donativos   |  | 0      | 0      |
| Transferencias al Exterior  |  | 0      | 0      |
| Participaciones   |  | 0      | 0      |
| Aportaciones  |  | 0      | 0      |
| Convenios   |  | 0      | 0      |
| Otras Aplicaciones de Operación   |  | 0      | 0      |
| <b>Fijos de Efectivo de las Actividades de Inversión</b>                                |  |        |        |
| Origen  |  | 0      | 0      |
| Bienes Inmuebles, Infraestructura y Construcciones en Proceso                           |  | 0      | 0      |
| Bienes Muebles  |  | 0      | 0      |
| Otros Origenes de Inversión   |  | 0      | 0      |
| Aplicación  |  | 0      | 0      |
| Bienes Inmuebles, Infraestructura y Construcciones en Proceso                           |  | 0      | 0      |
| Bienes Muebles  |  | 0      | 0      |
| Otras Aplicaciones de Inversión   |  | 0      | 0      |
| <b>Fijos de Efectivo de las Actividades de Operación</b>                                |  |        |        |
| Origen  |  | 4,430  | 60,486 |
| Fijos de Efectivo de las Actividades de Inversión                                       |  | 0      | 0      |
| <b>Fijos de Efectivo de las Actividades de Financiamiento</b>                           |  |        |        |
| Origen  |  | 0      | 0      |
| Endudamiento Neto   |  | 0      | 0      |
| Interno   |  | 0      | 0      |
| Externo   |  | 0      | 0      |
| Otros Origenes de Financiamiento  |  | 0      | 0      |
| Aplicación  |  | 0      | 0      |
| Servicios de la Deuda   |  | 0      | 0      |
| Interno   |  | 0      | 0      |
| Externo   |  | 0      | 0      |
| Otras Aplicaciones de Financiamiento  |  | 0      | 0      |
| <b>Fijos netos de Efectivo por Actividades de Financiamiento</b>                        |  |        |        |
| Origen  |  | 0      | 0      |
| Fijos de Efectivo de las Actividades de Operación                                       |  | 4,430  | 60,486 |
| Fijos de Efectivo de las Actividades de Inversión                                       |  | 0      | 0      |
| Fijos de Efectivo de las Actividades de Financiamiento                                  |  | 0      | 0      |
| <b>Incremento/Disminución Neta en el Efectivo y Equivalentes al Efectivo</b>            |  |        |        |
| Origen  |  | 4,430  | 60,486 |
| Fijos de Efectivo de las Actividades de Operación                                       |  | 4,430  | 60,486 |
| Fijos de Efectivo de las Actividades de Inversión                                       |  | 0      | 0      |
| Fijos de Efectivo de las Actividades de Financiamiento                                  |  | 0      | 0      |
| <b>Efectivo y Equivalentes al Efectivo al Inicio del Ejercicio</b>                      |  |        |        |
| Origen  |  | 60,486 | 0      |
| Fijos de Efectivo de las Actividades de Operación                                       |  | 60,486 | 0      |
| Fijos de Efectivo de las Actividades de Inversión                                       |  | 0      | 0      |
| Fijos de Efectivo de las Actividades de Financiamiento                                  |  | 0      | 0      |
| <b>Efectivo y Equivalentes al Efectivo al final del Ejercicio</b>                       |  |        |        |
| Origen  |  | 64,916 | 60,486 |
| Fijos de Efectivo de las Actividades de Operación                                       |  | 64,916 | 60,486 |
| Fijos de Efectivo de las Actividades de Inversión                                       |  | 0      | 0      |
| Fijos de Efectivo de las Actividades de Financiamiento                                  |  | 0      | 0      |

INSTITUTO MUNICIPAL DE VIVIENDA DE CIUDAD VALLES

Cuenta Pública 2018  
 Estado de Fijos de Efectivo  
 Del 1 de Enero al 31 de Diciembre de 2018 y 2017  
 (Pesos)

**INSTITUTO MUNICIPAL DE VIVIENDA DE CIUDAD VALLES**

**Notas de Desglose**

Para cada una de las notas de desglose se recomienda incluir un párrafo introductorio y el siguiente formato de desglose:

**I. Activo.**

**1. Efectivo y Equivalentes.**

| Concepto            | 2018      | 2017      |
|---------------------|-----------|-----------|
| Organismo Municipal |           |           |
| Agua Potable        |           |           |
| DIF Municipal       |           |           |
| Inmuvi              | 60,916.00 | 60,486.00 |
| <b>Suma</b>         |           |           |

**2. Derechos a recibir Efectivo o Equivalentes.**

| Concepto            | 2018       | 2017       |
|---------------------|------------|------------|
| Organismo Municipal |            |            |
| Agua Potable        |            |            |
| DIF Municipal       |            |            |
| Inmuvi              | 243,579.00 | 248,641.00 |
| <b>Suma</b>         |            |            |

**3. Inventarios y Almacenes.**

| Concepto            | 2018 | 2017 |
|---------------------|------|------|
| Organismo Municipal |      |      |
| Agua Potable        |      |      |
| DIF Municipal       |      |      |
| Inmuvi              | 0    | 0    |
| <b>Suma</b>         |      |      |

**4. Inversiones Financieras.**

| Concepto            | 2018 | 2017 |
|---------------------|------|------|
| Organismo Municipal |      |      |
| Agua Potable        |      |      |
| DIF Municipal       |      |      |
| Inmuvi              | 0    | 0    |
| <b>Suma</b>         |      |      |

**5. Bienes Muebles, Inmuebles e Intangibles.**

| Concepto | 2018 | 2017 |
|----------|------|------|
|          |      |      |

| Concepto            | 2018        | 2017       |
|---------------------|-------------|------------|
| Organismo Municipal |             |            |
| Agua Potable        |             |            |
| DIF Municipal       |             |            |
| Inmuvi              | -110,641.00 | -24,007.00 |
| <b>Suma</b>         |             |            |

IV. Notas al Estado de Actividades.

| Concepto            | 2018       | 2017       |
|---------------------|------------|------------|
| Organismo Municipal |            |            |
| Agua Potable        |            |            |
| DIF Municipal       |            |            |
| Inmuvi              | 247,445.00 | 358,092.00 |
| <b>Suma</b>         |            |            |

III. Notas al Estado de Variación de Hacienda Pública/Patrimonio.

| Concepto            | 2018      | 2017      |
|---------------------|-----------|-----------|
| Organismo Municipal |           |           |
| Agua Potable        |           |           |
| DIF Municipal       |           |           |
| Inmuvi              | 61,050.00 | 14,950.00 |
| <b>Suma</b>         |           |           |

II. Pasivo.

| Concepto            | 2018 | 2017 |
|---------------------|------|------|
| Organismo Municipal |      |      |
| Agua Potable        |      |      |
| DIF Municipal       |      |      |
| Inmuvi              | 0    | 0    |
| <b>Suma</b>         |      |      |

6. Otros Activos.

| Concepto            | 2018    | 2017    |
|---------------------|---------|---------|
| Organismo Municipal |         |         |
| Agua Potable        |         |         |
| DIF Municipal       |         |         |
| Inmuvi              | 277,788 | 277,788 |
| <b>Suma</b>         |         |         |

V. Notas al Estado de Flujo de Efectivo.

| Concepto            | 2018      | 2017      |
|---------------------|-----------|-----------|
| Organismo Municipal |           |           |
| Agua Potable        |           |           |
| DIF Municipal       |           |           |
| Inmuvi              | 64,916.00 | 60,486.00 |
| <b>Suma</b>         |           |           |

1. Flujo de Efectivo de las Actividades de Gestión.

| Concepto            | 2018 | 2017 |
|---------------------|------|------|
| Organismo Municipal |      |      |
| Agua Potable        |      |      |
| DIF Municipal       |      |      |
| Inmuvi              | 0    | 0    |
| <b>Suma</b>         |      |      |

2. Flujo de Efectivo de las Actividades de Inversión.

| Concepto            | 2018 | 2017 |
|---------------------|------|------|
| Organismo Municipal |      |      |
| Agua Potable        |      |      |
| DIF Municipal       |      |      |
| Inmuvi              | 0    | 0    |
| <b>Suma</b>         |      |      |

3. Flujo de Efectivo de las Actividades de Financiamiento.

| Concepto            | 2018 | 2017 |
|---------------------|------|------|
| Organismo Municipal |      |      |
| Agua Potable        |      |      |
| DIF Municipal       |      |      |
| Inmuvi              | 0    | 0    |
| <b>Suma</b>         |      |      |

Se encuentran disponibles en las notas de cada ente público que integran el Organismo Municipal.

Notas de Gestión Administrativa

Se encuentran disponibles en las notas de cada ente público que integran el Organismo Municipal.

LIC. GERARDO GONZALEZ REVERTE

DIRECTOR DE INMUVI



**INSTITUTO MUNICIPAL DE LA VIVIENDA**  
H. AYUNTAMIENTO 2018-2021  
CD. VALLES, S.L.P.