

22 de Enero de 2019

Oficio: CEEPAC/PRE/SE/DAF/067/2019

LIC. DANIEL PEDROZA GAITAN
SECRETARIO DE FINANZAS DE GOBIERNO DEL ESTADO
Presente.

Me permito anexar al presente informes sobre el origen y aplicación de recursos, balance general y estados de resultados del Consejo Estatal Electoral y de Participación Ciudadana correspondiente al mes de Diciembre de 2018. La documentación comprobatoria relativa a dichos informes obra en poder de este Organismo Electoral, a efecto de que pueda ser revisada y consultada en el momento que lo estime conveniente.

Sin otro particular, me permito enviarle un cordial saludo.

Atentamente



Mtra. Laura Elena Fonseca Leal
Consejera Presidente



Lic. Héctor Avilés Fernández
Secretario Ejecutivo



C.P. Daniel Galván Ríos
Dir. Ejecutivo de Admón y Finanzas





**CONSEJO ESTATAL ELECTORAL Y DE PARTICIPACION CIUDADANA
DE SAN LUIS POTOSI
DICIEMBRE 2018**

**Consejo Estatal Electoral y de Participación Ciudadana
Diciembre 2018**

Índice

INFORMACION CONTABLE:

- ESTADO DE ACTIVIDADES
- ESTADO DE SITUACION FINANCIERA
- ESTADO DE VARIACIONES EN LA HACIENDA PÚBLICA
- ESTADO DE CAMBIOS EN LA SITUACION FINANCIERA
- ESTADO DE FLUJO DE EFECTIVO
- NOTAS A LOS ESTADOS FINANCIEROS
- ESTADO ANALITICO DEL ACTIVO
- ESTADO ANALITICO DE LA DEUDA Y OTROS PASIVOS

INFORMACION PRESUPUESTARIA:

- ESTADO ANALITICO DE LOS INGRESOS
- ESTADO ANALITICO DEL EJERCICIO DEL PRESUPUESTO DE EGRESOS EN CLASIFICACION ADMINISTRATIVA
- ESTADO ANALITICO DEL EJERCICIO DEL PRESUPUESTO DE EGRESOS EN CLASIFICACION ADMINISTRATIVA ECONOMICA (POR TIPO DE GASTO)
- ESTADO ANALITICO DEL EJERCICIO DEL PRESUPUESTO EN CLASIFICACION ECONOMICA (POR TIPO DE GASTO) POR DEPENDENCIA
- ESTADO ANALITICO DEL EJERCICIO DEL PRESUPUESTO DE EGRESOS EN CLASIFICACION POR OBJETO DE GASTO (CAPITULO Y CONCEPTO)
- ESTADO ANALITICO DEL EJERCICIO DEL PRESUPUESTO DE EGRESOS EN CLASIFICACION POR OBJETO DE GASTO (CAPITULO Y CONCEPTO) POR DEPENDENCIA
- ESTADO ANALITICO DEL EJERCICIO DEL PRESUPUESTO DE EGRESOS POR CLASIFICACION FUNCIONAL
- ESTADO ANALITICO DEL EJERCICIO DEL PRESUPUESTO DE EGRESOS POR CLASIFICACION FUNCIONAL POR DEPENDENCIA
- ESTADO ANALITICO DEL EJERCICIO DEL PRESUPUESTO DE EGRESOS POR FUENTE DE FINANCIAMIENTO

INFORMACION PROGRAMATICA:

- GASTO POR CATEGORIA PROGRAMATICA
- PROGRAMAS Y PROYECTOS DE INVERSION

ANEXOS:

- INFORME SOBRE PASIVOS CONTINGENTES
- INFORME DE ENDEUDAMIENTO NETO
- INFORME DE INTERESES DE LA DEUDA
- INDICADORES DE POSTURA FISCAL
- RELACION DE BIENES MUEBLES
- RELACION DE BIENES INMUEBLES
- RELACION DE CUENTAS BANCARIAS PRODUCTIVAS ESPECIFICAS
- RELACION DE ESQUEMAS BURSATILES Y DE COBERTURA FINANCIERAS



**Consejo Estatal Electoral y de Participación Ciudadana
ESTADO DE SAN LUIS POTOSÍ
Estado de Actividades**

Usr: SUPERVISOR
Rep: rptEstadoActividades

Del 01/ene/2018 al 31/dic/2018

Fecha y hora de Impresión 22/ene/2019 09:52 a.m.

	<u>2018</u>	<u>2017</u>
INGRESOS Y OTROS BENEFICIOS		
INGRESOS DE GESTIÓN	\$10,801,472.70	\$14,620,446.59
PRODUCTOS DE TIPO CORRIENTE *	\$10,801,472.70	\$14,620,446.59
PARTICIPACIONES, APORTACIONES, TRANSFERENCIAS, ASIGNACIONES, SUBSIDIOS \	\$297,565,715.00	\$173,424,769.52
TRANSFERENCIAS, ASIGNACIONES, SUBSIDIOS Y OTRAS AYUDAS	\$297,565,715.00	\$173,424,769.52
TRANSFERENCIAS INTERNAS Y ASIGNACIONES DEL SECTOR PÚBLICO	\$297,565,715.00	\$173,424,769.52
OTROS INGRESOS Y BENEFICIOS	\$3,418,343.43	\$2,136,245.00
INGRESOS FINANCIEROS	\$3,418,078.45	\$2,033,844.34
INTERESES GANADOS DE VALORES, CRÉDITOS, BONOS Y OTROS	\$3,378,036.38	\$2,033,793.64
OTROS INGRESOS FINANCIEROS	\$40,042.07	\$50.70
OTROS INGRESOS Y BENEFICIOS VARIOS	\$264.98	\$102,400.66
OTROS INGRESOS Y BENEFICIOS VARIOS	\$264.98	\$102,400.66
Total de Ingresos y Otros Beneficios	\$311,785,531.13	\$190,181,461.11
GASTOS Y OTRAS PÉRDIDAS		
GASTOS DE FUNCIONAMIENTO	\$150,125,862.37	\$68,816,663.26
SERVICIOS PERSONALES	\$91,380,168.25	\$46,941,922.87
MATERIALES Y SUMINISTROS	\$28,410,346.76	\$2,032,371.42
SERVICIOS GENERALES	\$30,335,347.36	\$19,842,368.97
TRANSFERENCIAS, ASIGNACIONES, SUBSIDIOS Y OTRAS AYUDAS	\$128,557,606.27	\$92,359,250.29
TRANSFERENCIAS INTERNAS Y ASIGNACIONES AL SECTOR PÚBLICO	\$128,557,606.27	\$92,359,250.29
PARTICIPACIONES Y APORTACIONES	\$0.00	\$0.00
INTERESES, COMISIONES Y OTROS GASTOS DE LA DEUDA PÚBLICA	\$0.00	\$0.00
OTROS GASTOS Y PÉRDIDAS EXTRAORDINARIAS	\$21,416,344.42	\$1,565,948.17
ESTIMACIONES, DEPRECIACIONES, DETERIOROS, OBSOLESCENCIA Y AMORTIZACIONES	\$21,299,708.45	\$1,437,420.99
OTROS GASTOS	\$116,635.97	\$128,527.18
INVERSIÓN PÚBLICA	\$0.00	\$0.00
Total de Gastos y otras Pérdidas	\$300,099,813.06	\$162,741,861.72
Resultado del Ejercicio (Ahorro/Desahorro)	\$11,685,718.07	\$27,439,599.39

"Bajo protesta de decir verdad declaramos que los Estados Financieros y sus notas, son razonablemente correctos y son responsabilidad del emisor".


 Mtra. Laura Elena Fonseca Leal
 Consejera Presidenta


 Lic. Héctor Avilés Fernández
 Secretario Ejecutivo


 CP. Daniel Galván Ríos
 Dir. Administración y Finanzas



Consejo Estatal Electoral y de Participación Ciudadana
ESTADO DE SAN LUIS POTOSÍ
Estado de Situación Financiera
Al 31/dic/2018

Usu: supervisor

Rep: rptEstadoSituacionFinanciera

Fecha y hora de impresión
 25/ene/2019 03:27 p.m.

	2018	2017	2018	2017
ACTIVO			PASIVO	
ACTIVO CIRCULANTE			PASIVO CIRCULANTE	
EFFECTIVO Y EQUIVALENTES	\$50,602,253.55	\$58,357,463.28	CUENTAS POR PAGAR A CORTO PLAZO	\$11,206,864.79
BANCOS/TESORERIA	\$60,402,023.20	\$65,546,889.15	SERVICIOS PERSONALES POR PAGAR A CORTO PLAZO	\$11,206,864.79
INVERSIONES TEMPORALES (HASTA 3 MESES)	\$2,892,464.52	\$9,815,257.85	PROVEEDORES POR PAGAR A CORTO PLAZO	\$7,145,098.55
DERECHOS A RECIBIR EFECTIVO O EQUIVALENTES	\$47,509,558.88	\$55,931,831.40	CONTRATISTAS POR OBRAS PÚBLICAS POR PAGAR A CORTO PLAZO	\$520,961.77
CUENTAS POR COBRAR A CORTO PLAZO	\$200,230.35	\$2,820,574.13	TRANSFERENCIAS OTORGADAS POR PAGAR A CORTO PLAZO	\$0.00
DEUDORES DIVERSOS POR COBRAR A CORTO PLAZO	\$0.00	\$2,598,818.00	RETENCIONES Y CONTRIBUCIONES POR PAGAR A CORTO PLAZO	\$1,122,890.05
DEUDORES DIVERSOS POR COBRAR A CORTO PLAZO	\$197,746.00	\$221,250.17	OTRAS CUENTAS POR PAGAR A CORTO PLAZO	\$2,417,913.35
OTROS DERECHOS A RECIBIR EFECTIVO O EQUIVALENTES /	\$2,484.35	\$605.96	Total de Pasivos Circulantes	\$0.07
Total de Activos Circulantes	\$50,602,253.55	\$58,357,463.28		\$24,180,401.75
ACTIVO NO CIRCULANTE			PASIVO NO CIRCULANTE	
INVERSIONES FINANCIERAS A LARGO PLAZO	\$56,105,949.88	\$50,418,201.55	PROVISIONES A LARGO PLAZO	\$5,386,703.32
FIDEICOMISOS, MANDATOS Y CONTRATOS ANÁLOGOS	\$25,742,881.23	\$0.00	OTRAS PROVISIONES A LARGO PLAZO	\$5,386,703.32
DERECHOS A RECIBIR EFECTIVO O EQUIVALENTES A LARGO PLAZO	\$48,000.00	\$25,500.00	Total de Pasivos No Circulantes	\$5,386,703.32
OTROS DERECHOS A RECIBIR EFECTIVO O EQUIVALENTES /	\$48,000.00	\$25,500.00		\$3,338,717.90
BIENES INMUEBLES, INFRAESTRUCTURA Y CONSTRUCCIONES EN,	\$37,856,129.28	\$38,809,603.66	Total de Pasivos	\$16,893,588.11
TERRENOS	\$7,830,405.00	\$7,830,405.00	HACIENDA PÚBLICA/ PATRIMONIO	
EDIFICIOS NO HABITACIONALES	\$30,025,724.28	\$30,022,724.28	HACIENDA PÚBLICA/PATRIMONIO CONTRIBUIDO	
CONSTRUCCIONES EN PROCESO EN BIENES PROPIOS	\$0.00	\$1,056,474.38	APORTACIONES	\$49,879,236.04
BIENES MUEBLES	\$37,820,859.76	\$29,831,724.22	HACIENDA PÚBLICA/PATRIMONIO GENERADO	
MOBILIARIO Y EQUIPO DE ADMINISTRACIÓN	\$19,130,511.42	\$17,782,548.67	RESULTADOS DEL EJERCICIO (AHORRO/ DESAHORRO)	\$42,391,720.72
MOBILIARIO Y EQUIPO EDUCACIONAL Y RECREATIVO	\$1,087,553.35	\$1,094,478.55	RESULTADOS DE EJERCICIOS ANTERIORES	\$27,439,599.39
VEHÍCULOS Y EQUIPO DE TRANSPORTE	\$9,220,003.03	\$9,145,398.33	EXCESO O INSUFICIENCIA EN LA ACTUALIZACIÓN DE LA I	
MAQUINARIA, OTROS EQUIPOS Y HERRAMIENTAS	\$2,082,580.85	\$1,809,288.67		\$28,549,680.01
ACTIVOS INTANGIBLES	\$641,334.42	\$142,922.84	Total Hacienda Pública/Patrimonio	\$90,114,834.12
SOFTWARE	\$541,334.42	\$142,922.84	Total de Pasivo y Hacienda Pública/Patrimonio	\$106,708,202.23
DEPRECIACIÓN, DETERIORO Y AMORTIZACIÓN ACUMULADA DE BIENES MUEBLES	-\$39,603,065.00	-\$16,497,549.17		\$116,785,664.83
DEPRECIACIÓN ACUMULADA DE BIENES MUEBLES	-\$39,292,134.76	-\$16,356,752.73		
AMORTIZACIÓN ACUMULADA DE ACTIVOS INTANGIBLES	-\$310,920.24	-\$134,796.44		
Total de Activos No Circulantes	\$56,105,949.88	\$50,418,201.55		
Total de Activos	\$106,708,202.23	\$108,775,664.83		



Consejo Estatal Electoral y de Participación Ciudadana
ESTADO DE SAN LUIS POTOSÍ
Estado de Situación Financiera
Al 31/dic/2018

Fecha y hora de impresión | 25/ene/2019 | 03:27 p.m.

Usu: supervisor
Rep: rptEstadoSituacionFinanciera

CUENTAS DE ORDEN PRESUPUESTARIA:

	2018	2017
LEY DE INGRESOS		\$0.00
LEY DE INGRESOS ESTIMADA	\$297,138,693.00	\$168,141,034.34
LEY DE INGRESOS POR EJECUTAR	\$3.34	\$21,016,249.88
MODIFICACIONES A LA LEY DE INGRESOS ESTIMADA	\$11,416,600.66	\$41,898,604.25
LEY DE INGRESOS DEVENGADA	\$308,555,390.32	\$189,023,289.71
LEY DE INGRESOS RECAUDADA	\$308,555,390.32	\$189,023,289.71
PRESUPUESTO DE EGRESOS		\$0.00
PRESUPUESTO DE EGRESOS APROBADO	\$297,138,693.00	\$168,141,034.34
PRESUPUESTO DE EGRESOS POR EJERCER	\$13,008,410.78	\$2,128,784.38
MODIFICACIONES AL PRESUPUESTO DE EGRESOS APROBADO	\$16,814,280.12	\$8,282,137.58
PRESUPUESTO DE EGRESOS COMPROMETIDO	\$299,640,402.34	\$174,294,387.64
PRESUPUESTO DE EGRESOS DEVENGADO	\$283,159,429.44	\$172,420,241.05
PRESUPUESTO DE EGRESOS EJERCIDO	\$286,955,642.11	\$152,623,321.09
PRESUPUESTO DE EGRESOS PAGADO	\$286,915,042.03	\$152,615,483.22

"Bajo protesta de decir verdad declaramos que los Estados Financieros y sus notas, son razonablemente correctos y son responsabilidad del emisor".


Mtra. Laura Elena Fonseca Leal
Consejera Presidenta


C.P. Daniel Galván Ríos
Dir. Administración y Finanzas


Lic. Héctor Avilés Fernández
Secretario Ejecutivo

Estado de Variación en la Hacienda Pública
Al 31 de Diciembre 2018

Consejo Estatal Electoral y de Participación Ciudadana

Ente Público:

Concepto	Hacienda Pública/Patrimonio Contribuido	Hacienda Pública/Patrimonio Generado de Ejercicios Anteriores	Hacienda Pública/Patrimonio Generado del Ejercicio	Exeso o Insuficiencia en la Actualización de la Hacienda Pública/Patrimonio	TOTAL
Hacienda Pública /Patrimonio Contribuido Neto del 2017	48,874,824.46	0.00	0.00	0.00	48,874,824.46
Aportaciones	48,874,824.46	0.00	0.00	0.00	48,874,824.46
Donaciones de Capital	0.00	0.00	0.00	0.00	0.00
Actualización de la Hacienda Pública/Patrimonio	0.00	0.00	0.00	0.00	0.00
Hacienda Pública /Patrimonio Generado Neto del 2017	0.00	14,952,121.33	27,439,599.39	0.00	42,391,720.72
Resultados del Ejercicio (Ahorro/Desahorro)	0.00	0.00	27,439,599.39	0.00	27,439,599.39
Resultados de Ejercicios Anteriores	0.00	14,952,121.33	0.00	0.00	14,952,121.33
Revalúos	0.00	0.00	0.00	0.00	0.00
Reservas	0.00	0.00	0.00	0.00	0.00
Rectificaciones de Resultados de Ejercicios Anteriores	0.00	0.00	0.00	0.00	0.00
Exceso o Insuficiencia en la Actualización de la Hacienda Pública/Patrimonio Neto de 2017	0.00	0.00	0.00	0.00	0.00
Resultado por Posición Monetaria	0.00	0.00	0.00	0.00	0.00
Resultado por Tenencia de Activos no Monetarios	0.00	0.00	0.00	0.00	0.00
Hacienda Pública/Patrimonio Neto Final del Ejercicio 2018	48,874,824.46	14,952,121.33	27,439,599.39	0.00	91,266,545.18



cambios en la Hacienda Pública /Patrimonio Contribuido Neto del 2018	1,004,411.58	0.00	0.00	0.00	0.00	0.00
Aportaciones	1,004,411.58	0.00	0.00	0.00	0.00	0.00
Donaciones de Capital	0.00	0.00	0.00	0.00	0.00	0.00
Actualización de la Hacienda Pública/Patrimonio	0.00	0.00	0.00	0.00	0.00	0.00
Variaciones de la Hacienda Pública/Patrimonio Generado Neto de 2018	0.00	13,597,558.68	-15,753,881.32	0.00	0.00	-2,156,322.64
Resultados del Ejercicio (Ahorro/Desahorro)	0.00	0.00	11,685,718.07	0.00	0.00	11,685,718.07
Resultados de Ejercicios Anteriores	0.00	13,597,558.68	-27,439,599.39	0.00	0.00	-13,842,040.71
Revalúos	0.00	0.00	0.00	0.00	0.00	0.00
Reservas	0.00	0.00	0.00	0.00	0.00	0.00
Rectificaciones de Resultados de Ejercicios Anteriores						
Cambios en el Exceso o Insuficiencia en la Actualización de la Hacienda Pública/Patrimonio Neto 2018	0.00	0.00	0.00	0.00	0.00	0.00
Resultado por Posición Monetaria	0.00	0.00	0.00	0.00	0.00	0.00
Resultado por Tenencia de Activos no Monetarios	0.00	0.00	0.00	0.00	0.00	0.00
Hacienda Pública / Patrimonio Neto Final de 2018	49,879,236.04	28,549,680.01	11,685,718.07	0.00	0.00	90,114,634.12

Bajo protesta de decir verdad declaramos que los Estados Financieros y sus Notas son razonablemente correctos y responsabilidad del emisor

Mtra. Laura Elena Fonseca Leal
 Consejera Presidenta

Lic. Héctor Avilés Fernández
 Secretario Ejecutivo

CP. Daniel Galván Ríos
 Dir. De Administración y Finanzas



Consejo Estatal Electoral y de Participación Ciudadana
ESTADO DE SAN LUIS POTOSÍ

Estado de Cambios en la Situación Financiera
Del 01/ene/2018 Al 31/dic/2018

Uir: SUPERVISOR
Rep: rptEstadoCambiosSituaciónFinancieraC

Fecha y hora de Impresión | 22/ene/2019 | 10:01 a.m.

	2018	2017	Origen	Aplicación
ACTIVO	\$106,708,202.23	\$118,785,864.83	\$12,077,462.60	
ACTIVO CIRCULANTE	\$60,602,263.56	\$66,387,463.28	\$17,765,209.73	
EFFECTIVO Y EQUIVALENTES	\$50,402,023.20	\$65,546,889.15	\$15,144,865.95	
DERECHOS A RECIBIR EFFECTIVO O EQUIVALENTES	\$200,230.35	\$2,820,574.13	\$2,620,343.78	
ACTIVO NO CIRCULANTE	\$56,106,948.68	\$50,418,201.56	\$6,687,747.13	
INVERSIONES FINANCIERAS A LARGO PLAZO	\$25,742,881.23	\$0.00	\$25,742,881.23	
DERECHOS A RECIBIR EFFECTIVO O EQUIVALENTES A LARGO PLAZO	\$48,000.00	\$25,500.00	\$22,500.00	
BIENES INMUEBLES, INFRAESTRUCTURA Y CONSTRUCCIONES EN PROCESO	\$37,856,129.28	\$38,908,603.66	\$1,053,474.38	
BIENES MUEBLES	\$31,520,658.75	\$29,831,724.22	\$1,688,934.53	
ACTIVOS INTANGIBLES	\$541,334.42	\$142,822.84	\$398,411.58	
DEPRECIACIÓN, DETERIORO Y AMORTIZACIÓN ACUMULADA DE BIENES	-\$39,803,055.00	-\$18,491,549.17	\$21,111,505.83	
PASIVO	\$16,593,568.11	\$27,519,119.65	\$10,925,551.54	
PASIVO CIRCULANTE	\$11,206,864.79	\$24,180,401.76	\$12,973,538.96	
CUENTAS POR PAGAR A CORTO PLAZO	\$11,206,864.79	\$24,180,401.75	\$12,973,538.96	
PASIVO NO CIRCULANTE	\$5,386,703.32	\$3,338,717.90	\$2,047,985.42	
PROVISIONES A LARGO PLAZO	\$5,386,703.32	\$3,338,717.90	\$2,047,985.42	
HACIENDA PÚBLICA/ PATRIMONIO	\$90,114,634.12	\$91,266,545.18	\$1,151,911.06	
HACIENDA PÚBLICA/PATRIMONIO CONTRIBUIDO	\$49,879,236.04	\$48,874,824.46	\$1,004,411.58	
APORTACIONES	\$49,879,236.04	\$48,874,824.46	\$1,004,411.58	
HACIENDA PÚBLICA/PATRIMONIO GENERADO	\$40,235,398.08	\$42,391,720.72	\$2,156,322.64	
RESULTADOS DEL EJERCICIO (AHORRO/ DESAHORRO)	\$11,985,718.07	\$27,439,599.39	\$15,753,881.32	
RESULTADOS DE EJERCICIOS ANTERIORES	\$28,549,880.01	\$14,952,121.33	\$13,597,558.68	
EXCESO O INSUFICIENCIA EN LA ACTUALIZACIÓN DE LA HACIENDA PÚBLICA/ PATRIMONIO	\$0.00	\$0.00		



Uar: SUPERVISOR
 Rep: rptEstadoCambiosSituacionFinancieraC

Consejo Estatal Electoral y de Participación Ciudadana
ESTADO DE SAN LUIS POTOSÍ
Estado de Cambios en la Situación Financiera
 Del 01/ene/2018 Al 31/dic/2018

Fecha y hora de Impresión | 22/ene/2019 | 10:01 a.m.

2018 2017 Origen Aplicación

"Bajo protesta de decir verdad declaramos que los Estados Financieros y sus notas, son razonablemente correctos y son responsabilidad del emisor".

Mtra. Laura Elena Fonseca Leal

Consejera Presidente

CP. Daniel Galván Riba

Dir. Administración y Finanzas

Lic. Héctor Avilés Fernández

Secretario Ejecutivo

ESTADO DE FLUJOS DE EFECTIVO DEL 01/DIC/2018 AL 31/DIC/2018

Concepto	2018	2017
FLUJOS DE EFECTIVO DE LAS ACTIVIDADES DE OPERACIÓN		
ORIGEN		
PRODUCTOS DE TIPO CORRIENTE	\$311,785,531.13	\$190,181,461.11
TRANSFERENCIAS, ASIGNACIONES, SUBSIDIOS Y OTRA AYUDAS	\$10,801,472.70	\$14,620,446.59
OTROS ORIGENES DE OPERACIÓN	\$297,565,715.00	\$173,424,769.52
APLICACIÓN	\$3,418,343.43	\$2,136,245.00
SERVICIOS PERSONALES	\$300,099,813.06	\$162,741,861.72
MATERIALES Y SUMINISTRO	\$91,380,168.25	\$46,941,922.87
SERVICIOS GENERALES	\$28,410,346.76	\$2,032,371.42
TRANSFERENCIAS INTERNAS Y ASIGNACIONES AL SECTOR	\$30,335,347.36	\$19,842,368.97
ESTIMACIONES, DEPRECIACIONES, DETERIOROS,	\$128,557,606.27	\$92,359,250.29
OTRAS APLICACIONES DE OPERACIÓN	\$21,299,708.45	\$1,437,420.99
FLUJOS NETOS DE EFECTIVO POR ACTIVIDADES DE OPERACIÓN	\$116,635.97	\$128,527.18
	\$11,685,718.07	\$27,439,599.39
FLUJOS DE EFECTIVO DE LAS ACTIVIDADES DE INVERSIÓN		
ORIGEN		
BIENES MUEBLES E INMUEBLES, INFRAESTRUCTURA Y	\$27,837,720.99	\$16,404,291.60
BIENES MUEBLES	\$0.00	\$0.00
OTROS ORIGENES DE INVERSIÓN	\$0.00	\$0.00
APLICACIÓN	\$27,837,720.99	\$16,404,291.60
BIENES INMUEBLES, INFRAESTRUCTURA Y CONSTRUCCIONES EN	\$54,668,305.01	\$13,350,123.59
BIENES MUEBLES	\$0.00	\$1,000,000.00
OTRAS APLICACIONES DE INVERSIÓN	\$1,688,934.53	\$10,244,327.72
	\$2,979,370.48	\$2,105,795.87
FLUJOS NETOS DE EFECTIVO POR ACTIVIDADES DE INVERSIÓN	-\$26,830,584.02	3,054,168.01
FLUJO DE EFECTIVO DE LAS ACTIVIDADES DE FINANCIAMIENTO		
INCREMENTO/DISMINUCIÓN NETA EN EL EFECTIVO Y	-\$15,144,865.95	\$30,505,992.00
EFECTIVO Y EQUIVALENTES AL EFECTIVO AL INICIO DEL	\$65,546,889.15	\$35,040,897.15
EFECTIVO Y EQUIVALENTES AL EFECTIVO AL FINAL DEL	\$50,402,023.20	\$65,546,889.15
	-\$15,144,865.95	



Mtra. Laura Elena Fonseca Leal

Consejera Presidenta



CP. Daniel Galván Ríos

Dir. Administración y Finanzas



Lic. Héctor Aviñés Fernández

Secretario Ejecutivo

I. NOTAS DE DESGLOSE
Información Contable
A) NOTAS AL ESTADO DE SITUACION FINANCIERA
ACTIVO CIRCULANTE
a) Efectivo y Equivalentes:

El saldo al 31 de Diciembre del 2018, de las cuentas de efectivo y equivalentes se encuentra distribuido en las siguientes cuentas bancarias.

BANCO	CUENTA	SUB-TOTAL	TOTAL
Banorte Gasto Ordinario	0840005143	287,893.79	13,855,827.45
Banorte Inversión Gasto Ordinario	098778284	13,567,933.66	
Banorte PP y Apes	0637808839	706,679.81	6,942,573.95
Banorte Inversión PP y APES	0503097824	6,235,894.14	
Banorte Proceso Electoral 2017-2018	0594441067	1,479,299.47	13,540,148.62
Banorte Inversión Proceso Electoral	0503776624	12,060,849.15	
Bancomer Gasto Ordinario	0452322056	78,494.90	78,494.90

Los siguientes saldos bancarios al 31 de Diciembre del 2018, corresponden a los fondos creados para un fin específico:

NOMBRE FONDO	BANCO	CUENTA	SUB-TOTAL	TOTAL
1.Fondo Pasivo Laboral Inversión Pasivo Laboral	Banorte	858612484	190,075.36	5,614,058.26
		0503308487	5,423,982.90	
2.Fondo Fortalecimiento de la Cultura Cívica art.82 Ley Anterior	Bancomer	0118322783	50,010.14	3,807,867.80
		2046652824	3,757,857.66	

Inversión Cultura Cívica Art.82				
3.Fondo para pago de Prima de Antigüedad del Personal Inversión Fondo para pago de Prima de Antigüedad del Personal	Bancomer	0104368088	50,001.85	757,212.17
		2046648436	707,210.32	
4.Fondo para Provisiones a Largo Plazo Art.37 LEE Inversión para Provisiones a Largo Plazo Art. 37 LEE	Bancomer	0104367235	50,007.60	5,805,838.45
		2046653235	5,755,830.85	
Banbajo, 5. Fideicomiso art.35	Banbajo	174349780201	1.60	1.60
		TOTAL		\$50'402,023.20

***1.Fondo Pasivo Laboral:** Este Fondo está destinado para las indemnizaciones o liquidaciones del personal del Consejo Estatal Electoral y de Participación Ciudadana.

***2.Fondo Fortalecimiento de la Cultura Cívica Art. 82 Ley Electoral de 2011 (Aprobada el 29 de junio de 2011):** Este fondo se creó con los Ingresos que el Consejo Estatal Electoral y de Participación Ciudadana, que por concepto de multas impuestas a los partidos políticos, y demás infractores a la legislación electoral, deben destinarse al Fortalecimiento de la Cultura Cívica y a la Participación democrática de la ciudadanía, como lo señala el artículo 82 de la Ley Electoral anterior.

***3. Fondo Para Pago de Prima de Antigüedad del Personal:** Este Fondo está destinado para el pago de prima de antigüedad del personal del Consejo Estatal Electoral y de Participación Ciudadana señalado en el Manual de Remuneraciones de los Trabajadores en el punto 8 inciso a) numeral 11.

***4. Fondo para Provisiones a Largo Plazo Art.37 LEE Vigente:** Fondo destinado a cumplir con la obligación contenida en el Art. 37 de la LEE, el cual señala: "El Consejo destinara como mínimo el dos por ciento de su presupuesto anual al fortalecimiento de la cultura cívica dirigida a jóvenes con perspectiva de género, así como para la capacitación y formación permanente en la materia de todo el personal que integra su estructura orgánica".

Inversiones Temporales Sin Riesgo

El Consejo Estatal Electoral y de Participación Ciudadana al 31 de Diciembre del 2018 tiene Invertidos en Mesa de Dinero los recursos provenientes de las Participaciones, Aportaciones y Transferencias de la Secretaria de Finanzas, así como de las multas impuestas a los partidos políticos, y demás infractores a la legislación electoral.

A continuación se detalla las inversiones temporales del CEEPAC.

No. De Contrato	Monto
Contrato 0098778284	13,567,933.66
Contrato 0503097824	6,235,894.14
Contrato 0503308487	5,423,982.90
Contrato 0503776624	12,060,849.15
Contrato 2046652824	3,757,857.66
Contrato 2046648436	707,210.32
Contrato 2046653235	5,755,830.85
TOTAL	\$47,509,558.68

1. Deudores Diversos

La integración del saldo pendiente de cobro al 31 de Diciembre del 2018 por la cantidad de **\$197,746.00** la cual se integra de la siguiente forma:

Cuenta por Cobrar a 180 días		
Deudores Diversos	197,746.00	Este saldo representa el monto de los derechos a favor del Organismo Electoral, al cierre del mes de Diciembre 2018.

2. Otros derechos a recibir efectivo o equivalentes a corto plazo:

Al 31 de Diciembre del 2018, el subsidio al empleo quedó con un saldo de **\$2,484.35**

ACTIVO NO CIRCULANTE

b) *Inversión Fideicomiso Art. 35 de la LEE Vigente.*

La cantidad de **\$25,742,881.23** corresponde al saldo al 31 de Diciembre del 2018 del Consejo Estatal Electoral y de Participación Ciudadana de San Luis Potosí, en sesión ordinaria de fecha 13 de julio de 2016, aprobó el acuerdo por medio del cual se autorizó la celebración de un Contrato de Fideicomiso de Administración e Inversión, que recepcione, custodie y entregue a los Organismos Estatales encargados de la promoción, fomento y desarrollo de la ciencia, tecnología e innovación que correspondan, los recursos públicos que se obtengan del pago de sanciones de los sujetos del régimen sancionador electoral y que constituirán el patrimonio fideicomitado, que se encuentren dentro de lo previsto en los artículos 458, numeral 8 de la Ley General de Instituciones y Procedimientos Electorales, en relación con el artículo 35 de la Ley Electoral del Estado vigente.

c) **Otros Derechos a recibir efectivo o equivalentes a largo plazo**

La cantidad de **\$48,000.00** corresponde al saldo al 31 de Diciembre del 2018 de los depósitos en garantía de la bodega arrendada y los CDE y CME.

d) Bienes Muebles, Inmuebles e Intangibles: Al 31 de Diciembre del 2018, los bienes muebles, inmuebles e intangibles están integrados de la siguiente manera:

BIENES MUEBLES, INMUEBLES E INTANGIBLES	TOTAL
Terreno (Donación)	7'830,405.00
*Edificio No Residenciales	30'025,724.28
Mobiliario y Equipo de administración	19'130,511.42
Maquinaria, otros Equipos y Herramientas	2'082,590.95
Mobiliario y Equipo Educativo y Recreativo	1'087,553.35
Software	541,334.42
Equipo de Transporte	9'220,003.03
**Depreciación Acumulada de Bienes Muebles	(39,603,055.00)

PASIVO CIRCULANTE

e) Cuentas por Pagar a Corto Plazo.

La cantidad de **\$11,206,864.79** integrada por los siguientes conceptos:

1. Servicios Personales por pagar a corto plazo:

Este saldo de **\$7,145,099.55** corresponde a las obligaciones a cargo del Consejo Estatal Electoral y de Participación Ciudadana y que al 31 de Diciembre del 2018 están pendientes de pagar, cabe mencionar que en este saldo se encuentra una demanda laboral.

2. Cuentas por Pagar:

El saldo de **\$520,961.77** corresponde a los compromisos adquiridos con los proveedores con motivo de las adquisiciones de materiales y servicios para la operación de la misma y que están pendiente de pagar al 31 de Diciembre del 2018, como a continuación se detalla:

PROVEEDORES	TOTAL
Cuentas por pagar a 90 días	TOTAL
FRANCISCO J. EDUARDO RUEDA MORENO	\$2,465.66
EDENRED MEXICO SA DE CV	-\$144.67
COMISION FEDERAL DE ELECTRICIDAD	\$16,631.00
INTERAPAS	\$4,071.60
ENLACE TPE, SA DE CV	\$5,098.00
CAMPIZZO SA DE CV	\$1,073.00
DANIEL ALEJANDRO GUERRA RODRIGUEZ	\$182,700.00
EQUIPOS COMERCIALES DE SLP SA DE CV	\$4,376.45
MARIA DEL CARMEN LOPEZ OSTENDI	\$104,400.00
CENTRAL DE ALARMAS PROCOM SA DE CV	\$1,325.21
MARGARITA CERDA ESPINOSA	\$75,541.52
LUIS GONZALEZ LOZANO	\$40,600.00
MARTINEZ TIZCAREÑO Y CIA, S. C.	\$82,824.00
TOTAL	\$520,961.77

3. Transferencias Otorgadas por Pagar a Corto Plazo:

La cantidad de **\$1'122,890.05** corresponde al pago de las prerrogativas a los Partidos y Agrupaciones Políticas.

4. Retenciones y Contribuciones por pagar:

Estas obligaciones corresponden a los impuestos y contribuciones generadas en el mes de Diciembre del 2018 y están integradas como sigue:

IMPUESTO SOBRE NOMINA 2.5%	221,134.14
RETENCIONES DE I.S.P.T.	1,863,686.42
RETENCIONES DE I.S.R. A ARRENDAMIENTOS	14,896.38
RETENCIONES DE I.S.R. A PROFESIONISTAS	5,510.47
RETENCIONES DE I.V.A. A ARRENDAMIENTOS	13,230.91
RETENCIONES DE I.V.A. A PROFESIONISTAS	853.33
CUOTAS AL IMSS EMPLEADOS	58,402.28
CREDITOS INFONAVIT	144,132.10

Adicionalmente las retenciones y contribuciones al 31 de Diciembre del 2018, pendientes de pagar por la inspección de la construcción de la obra del edificio Sede del CEEPAC.

5% INSPECCION DE OBRAS	\$84,997.62
2% CONSTRUCCIÓN (EDIFICIO SEDE)	\$11,069.70
Total impuestos	\$2,417,913.35



PASIVO NO CIRCULANTE**f) Provisiones a Largo Plazo:**

La cantidad de **\$5,386,703.32** está destinado al fortalecimiento de la Cultura Cívica dirigida a jóvenes con perspectiva de género, así como para la capacitación y formación permanente en la materia de todo el personal que integra su estructura orgánica, independientemente de los recursos destinados para tal efecto.

HACIENDA PÚBLICA/PATRIMONIO:

Al 31 de Diciembre del 2018, el patrimonio del Consejo Estatal Electoral y de Participación Ciudadana, está integrado como sigue:

Hacienda Pública Contribuido	49,879,236.04
Resultado de ejercicio (Ahorro y Desahorro)	11,685,718.01
Resultado de ejercicios anteriores	28,549,680.01
Total	90,114,634.12

B) NOTAS AL ESTADO DE ACTIVIDADES

INGRESOS Y OTROS BENEFICIOS

Al 31 de Diciembre del 2018, el total de ingresos y beneficios obtenidos fueron por la cantidad de **\$311,785,531.13** la cual se integra de la siguiente forma:

- Ingresos de Gestión** Al 31 de Diciembre del 2018 la cantidad de **\$10,801,472.70** corresponden a la Venta de Licitaciones, venta de copias, ingreso de un deducible de vehículo y las multas a los Partidos Políticos.

CONCEPTO	MONTO
Venta de Licitaciones	56,000.00
Venta de Copias	126.00
Ingreso deducible de un Vehículo	16,630.25
Multas a los Partidos Políticos art.82	390,904.77
Multas a los Partidos Políticos art. 35	10,337,811.68

- Participaciones, Aportaciones, Transferencias.** Al 31 de Diciembre del 2018 las Participaciones, Aportaciones y Transferencias recibidas arrojaron un importe de **\$297,565,715.00** desglosada de la siguiente manera:

CONCEPTO	MONTO
Gasto Ordinario	51,352,773.80
Partidos Políticos	131,471,064.50
Gastos de Campaña	2,004,832.70
Proceso Electoral 2017-2018	112,737,044.00

3. Otros ingresos y beneficios

La cantidad de **\$3,418,399.94** corresponden a otros ingresos y beneficios y se detallan a continuación:

La cantidad de **\$40,042.07** corresponde a depósitos no identificados en la contabilidad.

La cantidad de **\$264.98** corresponde a depuraciones de cuentas del mes de Diciembre 2018.

La cantidad de **\$3,378,036.38** corresponden a intereses ganados en las cuentas bancarias de cheques e inversiones desglosados de la siguiente manera:

CONCEPTO	MONTO
Intereses Gasto Ordinario	6,469.98
Intereses Partidos y Agrupaciones Políticas	37,575.21
Intereses Proceso Electoral	6,755.03
Intereses Pasivo Laboral	27,117.11
Intereses Bancomer Gasto Ordinario	5.64
Intereses art. 82 Cultura Cívica	176.63
Intereses Fondo Prima de Antigüedad	41.24
Intereses Fondo de Provisiones	43.58
Intereses Parlamento de la Juventud	36.49
Intereses Inversión Gasto Ordinario	180,633.56
Intereses Inversión Partidos y Agrupaciones Políticas	128,380.78
Intereses Inversión Proceso Electoral	22,294.89
Intereses Inversión Pasivo Laboral	168,498.58
Intereses Inversión art. 82 Cultura Cívica	171,661.94
Intereses Inversión Fondo de Prima de Antigüedad	31,056.42
Intereses Inversión Fideicomiso	1,367,544.80
Intereses de Fondo de Capacitación	225,978.00
Intereses Inversión Proceso Electoral 2017-2018	1,003,069.81
Intereses CDE y CME	696.69
TOTAL	3,378,036.38

GASTOS Y OTRAS PÉRDIDAS

Al 31 de Diciembre del 2018, la cuenta de gastos presupuestados arroja un importe de **\$300,099,813.06** y se desglosa de la siguiente manera:

1.Servicios Personales	91,380,168.25
2.Materiales y Suministros	28,410,346.76
3.Servicios Generales	30,335,347.36
4.Transferencias PP y APES	128,557,606.27
5.Otros Gastos	116,635.97
6.Estimaciones, Depreciaciones, Deterioros, Obsolescencia y Amortizaciones	21,299,708.45
Total	300,099,813.06

1. El capítulo de **Servicios Personales** agrupa las remuneraciones del personal del CEEPAC, tales como: Sueldos, Honorarios Asimilables al Salario, prestaciones y gastos de seguridad social, obligaciones laborales y otras prestaciones.

2. El capítulo de **Materiales y Suministros** agrupa las asignaciones destinadas a la adquisición de toda clase de insumos y suministros requeridos para la prestación de bienes y servicios y para el desempeño de las actividades administrativas.

3. El capítulo **Servicios Generales** corresponde a asignaciones destinadas a cubrir erogaciones de todo tipo de servicios básicos que se contraten para el desempeño de las actividades.

4. El capítulo **Transferencias, Asignaciones, Subsidios y Otras Ayudas** corresponde a asignaciones destinadas para las prerrogativas mensuales de los Partidos Políticos y Agrupaciones Políticas Estatales.

5. **Otros Gastos** corresponde a los gastos contables no presupuestales y estos se desglosan de la siguiente manera:

- La cantidad de \$116,635.97 por concepto de las comisiones bancarias del Fideicomiso y el pago que se realizó a los proveedores por la publicidad al mes de Diciembre 2018.

Se anexan las tablas de depreciación utilizadas:

CONCEPTO	PORCENTAJE DE DEPRECIACIÓN
Se anexan las tablas de depreciación que emite la CONAC	CONAC
Aparatos y equipos audiovisuales	33.3
Cámaras fotográficas y de video	33.3
Equipo de comunicación	10
Equipo de computo	33.3
Equipo de comunicación	10
Equipo de transporte	20
Equipos de generación eléctrica, aparatos y accesorios eléctricos	10
Mobiliario y equipo	10
Otros equipos	10
Otros mobiliarios y equipos de administración	10
Sistemas de aire acondicionado, calefacción y de refrigeración industrial y comercial	10
Software	33.3

C) NOTAS AL ESTADO DE VARIACIONES EN LA HACIENDA PÚBLICA/PATRIMONIO

El Patrimonio del Consejo Estatal Electoral y de Participación Ciudadana, se integra por:

Hacienda Pública/Patrimonio Contribuido	49,879,236.04
Aportaciones	49,879,236.04
Hacienda Pública/Patrimonio Generado	
Resultados del Ejercicio (Ahorro/Desahorro)	11,685,718.01
Resultado de Ejercicio Anteriores	28,549,680.01

D) NOTA AL ESTADO DE FLUJO DE EFECTIVO

Cuenta	Diciembre 2018	Noviembre 2018
Bancos	2,892,464.52	11,660,541.46
Inversiones Temporales	47,509,558.68	43,785,135.68
Total	50,402,023.20	55,445,677.14

**E) CONCILIACION ENTRE LOS INGRESOS PRESUPUESTARIOS Y
CONTABLES ASI COMO TAMBIEN LOS EGRESOS
PRESUPUESTARIOS Y LOS GASTOS CONTABLES**

CONCILIACION ENTRE LOS INGRESOS PRESUPUESTARIOS Y CONTABLES DEL 01 DE ENERO AL 31 DE DICIEMBRE 2018	
1. Ingresos Presupuestarios	\$308,555,390.32
2. Más: Ingresos Contables No Presupuestarios	3,418,343.43
*Transferencias del Exterior	0.00
*Ingresos Financieros	3,418,078.45
*Incremento por Variación de Inventarios	0.00
*Disminución del Exceso de Estimaciones por pérdida o deterioro u Obsolescencia.	0.00
*Otros ingresos y beneficios varios	264.98
*Otros ingresos contables no presupuestarios	0.00
3. Menos: Ingresos Presupuestarios No Contables	
Ingresos Derivados de Financiamiento	0.00
Productos de Capital	188,202.62
Aprovechamiento de capital	0.00
Otros Ingresos Presupuestarios No Contables	0.00
4. Ingresos Contables	\$311,785,531.13



**CONCILIACION ENTRE LOS EGRESOS PRESUPUESTARIOS Y LOS GASTOS
CONTABLES
DEL 01 ENERO AL 31 DE DICIEMBRE DEL 2018**

1.Total de Egresos Presupuestarios	\$293,159,429.44
2.Menos: Egresos Presupuestarios No Contables	14,475,960.80
Mobiliario y Equipo de Administración	725,294.94
Mobiliario y Equipo Educativo Recreativo	0.00
Equipo e Instrumental Médico y de Laboratorio	0.00
Vehículos y Equipo de Transporte	249,900.00
Equipo de Defensa y Seguridad	0.00
Maquinaria, Otros Equipos y Herramientas	273,292.28
Activos Biológicos	0.00
Bienes Inmuebles	0.00
Activos Intangibles	0.00
Obra Pública en Bienes Propios	0.00
Acciones y Participaciones de Capital	0.00
Compra de Títulos y Valores	0.00
Inversiones en Fideicomisos, Mandatos y Otros Análogos	0.00
Provisiones para Contingencias y Otras Erogaciones Especiales	0.00
Amortización de la Deuda Pública	0.00
Adeudos de Ejercicios Fiscales Anteriores (ADEFAS)	13,227,473.58
Otros Egresos Presupuestales No Contables	0.00
3.Mas: Gastos Contables No Presupuestales	\$21,416,344.12
Estimaciones, Depreciaciones, Deterioros, Obsolescencia y Amortizaciones	21,299,708.45
Provisiones	0.00
Disminución de inventarios	0.00
Aumento por Insuficiencia de Estimaciones por Pérdida o Deterioro u Obsolescencia	0.00
Aumento por Insuficiencia de Provisiones	0.00
Otros Gastos	116,635.97
Otros Gastos Contables No Presupuestales	0.00
4. Total de Gasto Contable	300,099,813.06

I. NOTAS DE MEMORIA

CUENTAS DE ORDEN	
LEY DE INGRESOS ESTIMADA	297,138,593.00
LEY DE INGRESOS POR EJECUTAR	3.34
MODIFICACIONES A LA LEY DE INGRESOS ESTIMADA	11,416,800.66
LEY DE INGRESOS DEVENGADA	308,555,390.32
LEY DE INGRESOS RECAUDADA	308,555,390.32
PRESUPUESTO DE EGRESOS APROBADO	297,138,593.00
PRESUPUESTO DE EGRESOS POR EJERCER	13,006,410.78
MODIFICACIONES AL PRESUPUESTO DE EGRESOS APROBADO	15,514,280.12
PRESUPUESTO DE EGRESOS COMPROMETIDO	299,646,462.34
PRESUPUESTO DE EGRESOS DEVENGADO	293,159,429.44
PRESUPUESTO DE EGRESOS EJERCIDO	288,955,642.11
PRESUPUESTO DE EGRESOS PAGADO	288,915,042.03

Nota: La cantidad de 297'138,593.00 corresponde a la Ley de Egresos del 2018, menos 14'227,473.58 que corresponden a las ADEFAS.

La cantidad de 1'859,101.11 corresponde al Fondo de Cultura Cívica del Art. 82 de la LEE.

III.-NOTAS DE GESTION ADMINISTRATIVA

Al 31 de Diciembre del 2018.

Introducción

Los Estados Financieros del Consejo Estatal Electoral y de Participación Ciudadana, proveen de información financiera a los principales usuarios de la misma, al Congreso del Estado, a la Auditoría Superior del Estado y a la ciudadanía.

Panorama Económico y Financiero

Acorde a lo señalado en el artículo 30 de Ley Electoral del Estado de San Luis Potosí vigente, el Consejo contará con los recursos presupuestarios, técnicos, humanos y materiales que requiera para el ejercicio directo de sus facultades y atribuciones.

Para cumplir con lo dispuesto en la normatividad electoral, el Consejo Estatal Electoral y de Participación Ciudadana, obtuvo los recursos económicos en la Ley del Presupuesto de Egresos del Estado, publicado el día 21 de diciembre de 2017 en el Periódico Oficial del Estado.

Autorización e Historia

El Consejo Estatal Electoral y de Participación Ciudadana, tiene su sustento legal en el decreto publicado en el Periódico Oficial del Gobierno del Estado Libre y Soberano de San Luis Potosí, de fecha 22 de noviembre del año 1992.

Conforme a lo señalado en el artículo 30 de la Ley Electoral del Estado de San Luis Potosí, reformada el 31 de mayo de 2017, el Consejo Estatal Electoral y de Participación Ciudadana, es un organismo público, de carácter permanente, autónomo en su funcionamiento e independiente en sus decisiones, dotado de personalidad jurídica y patrimonio propios, autoridad electoral en el Estado en los términos previstos en la Constitución Federal, la Constitución del Estado, la Ley General de Instituciones y Procedimientos Electorales. Regido por los principios de certeza, imparcialidad, independencia, legalidad, equidad, máxima publicidad y objetividad.

Organización y Objeto Social.-

Preparar, desarrollar y vigilar los procesos electorales en el Estado de San Luis Potosí, así como la preparación, desarrollo, calificación y vigilancia de las consultas ciudadanas. Fomentar la Participación Democrática a los Ciudadanos.

Bases de Preparación de los Estados Financieros.-

El Consejo Estatal Electoral y de Participación Ciudadana, percibe en cada ejercicio fiscal presupuesto para gasto corriente y para procesos electorales cada tres años, erogando dichos presupuestos en gasto corriente y para la organización del proceso. La información financiera tiene su base para la preparación de estados financieros, sobre la base tradicional del costo histórico.

Estados Financieros básicos.-

Bases de Preparación de los Estados Financieros.- Los Estados Financieros que se acompañan , fueron preparados con las reglas de contabilidad gubernamental autorizadas por la Secretaría de Hacienda y Crédito Público, a través de la Comisión Nacional de Armonización Contable en sus Postulados Básicos y sus Marcos Conceptuales, así como de la Ley General de la Contabilidad Gubernamental, La Ley de Ingresos y el Presupuesto de Egresos para el ejercicio fiscal 2018, la Ley de Presupuesto y Responsabilidad Hacendaria del Estado y Municipios de San Luis Potosí que en lo general son coincidentes con las normas de información financiera, emitidas por el Consejo Mexicano para la Investigación y desarrollo de las normas de Información Financiera, con excepción de que dichas reglas, no requieren los reconocimientos de inflación en la información financiera y no observan lo relativo a lo normatividad aplicable a las entidades con propósitos no lucrativos.

Políticas de Contabilidad Significativas.-

- a) Efectivo y equivalente de efectivo.-Consiste principalmente en depósitos bancarios, en cuentas de cheques e inversiones de renta fija a corto plazo, sujetas a riesgo poco significativo. El efectivo se presenta a su valor nominal, más sus intereses generados.
- b) Subsidios por recibir.- Contempla los subsidios de gobierno del estado, que no se han cobrado al cierre del ejercicio.
- c) Inmuebles Mobiliario y Equipo.- El Consejo Estatal Electoral y de Participación Ciudadana registra sus activos de la siguiente forma:
 - 1- Los inmuebles y mobiliario y equipo adquiridos por el Consejo Estatal Electoral, se registran al costo de adquisición.
 - 2.-Los bienes adquiridos o construidos, con recursos del subsidio de Gobierno del estado se registran como gasto, traspasándose al activo fijo como un cargo y un abono al patrimonio.
 - 3.- Los bienes inmuebles propiedad del Consejo, no se encuentran actualmente revaluados en su totalidad, pero se encuentran identificados en la contabilidad.
- d) Reconocimiento del ingreso.- Se reconoce cuando se tiene derecho al cobro ante la Secretaria de Finanzas.
- e) Otros Ingresos.- En este rubro se obtienen ingresos por concepto de:
 - Venta de copias de información pública.
 - Ingresos por sanciones a partidos y agrupaciones políticas.
 - Ingresos por Productos Financieros.

f) Cuentas por Pagar.- Se reconocen al momento que se tiene la obligación de pagar.

g) Pasivo Laboral.- El costo total aproximado del pasivo laboral, en caso de posibles liquidaciones del personal de base del Consejo Estatal Electoral y de Participación Ciudadana, asciende a la cantidad de \$16'974,576.80

i) Impuestos.- Este organismo electoral, es únicamente retenedor de Salarios, Retenedor de Honorarios, Retenedor de arrendamiento de personas físicas y retenedoras de IVA.

El Consejo es un organismo descentralizado sin actividad empresarial y no tiene la obligación de trasladar IVA, como lo señala el art. 3ro. de la LIVA.

j) Patrimonio.- En este punto de patrimonio se reconocen los remanentes de ejercicios anteriores.

Posición en Moneda Extranjera y Protección por Riesgo Cambiario

No Aplica para el Organismo Electoral.

Reporte Analítico del Activo

En el mes de Enero del 2016 se hace un ajuste en las depreciaciones acumuladas, debido a la implementación del Sistema de Contabilidad Gubernamental. El método de depreciación de los bienes muebles es de manera sistemática, razonable en base al costo de los activos fijos mediante el método de la línea recta según lo establecido en el boletín C6 de las NIF's y de acuerdo a las tasas establecidas en la norma-01-04-005) publicadas en el Diario Oficial de la Federación (DOF) el 27 de diciembre de 2010 y con las Reglas Específicas del Registro y Valoración del Patrimonio publicadas en el DOF el 13 de diciembre de 2011.

Concepto	Tasa de Depreciación	Monto
Terrenos	--	7'830,405.00
Edificios No Habitacionales	33.3%	30'025,724.28
Mobiliario y Equipo de Administración	10%	19'130,511.42
Equipo de Transporte	20%	9'220,003.03
Mobiliario y EQ. Educativo y Recreativo	33.3%	1'087,553.35
Maquinaria, Otros Equipos y Herramientas	10%	2'082,590.95
Software	33.3%	541,334.42

Inversiones Temporales Sin Riesgo

El Consejo Estatal Electoral y de Participación Ciudadana al 31 de Diciembre del 2018 tiene Invertidos en Mesa de Dinero los recursos provenientes de las Participaciones, Aportaciones y Transferencias de la Secretaria de Finanzas

A continuación se detalla las inversiones temporales del CEEPAC.

No. De Contrato	Monto
Contrato 0098778284	13,567,933.66
Contrato 0503097824	6,235,894.14
Contrato 0503308487	5,423,982.90
Contrato 0503776624	12,060,849.15
Contrato 2046652824	3,757,857.66
Contrato 2046648436	707,210.32
Contrato 2046653235	5,755,830.85
TOTAL	\$47,509,558.68

Fideicomisos, Mandatos y Análogos.-

El Consejo Estatal Electoral y de Participación Ciudadana de San Luis Potosí, en sesión ordinaria de fecha 13 de julio de 2016 , aprobó el acuerdo por medio del cual se autorizó la celebración de un Contrato de Fideicomiso de Administración e Inversión, que recepcione, custodie y entregue a los Organismos Estatales encargados de la promoción, fomento y desarrollo de la ciencia, tecnología e innovación que correspondan, los recursos públicos que se obtengan del pago de sanciones de los sujetos del régimen sancionador electoral y que constituirán el patrimonio fideicomitado, que se encuentren dentro de lo previsto en los artículos 458, numeral 8 de la Ley General de Instituciones y Procedimientos Electorales, en relación con el artículo 35 de la Ley Electoral del Estado. Institución Fiduciaria Banco del Bajío, S.A., contrato número 174349780201.

Reporte de la Recaudación.- El saldo de ingresos Financieros corresponde al mes de diciembre de 2018.

Concepto	Monto
Ingresos Financieros	288,672.57

Información Sobre la Deuda y el Reporte Analítico de la Deuda

No Aplica

Calificaciones Otorgadas.-

No Aplica

Información por Segmentos.-

No Aplica

Eventos Posteriores al Cierre.-

En el mes de Diciembre del 2018, el Consejo Estatal Electoral y de Participación Ciudadana, efectuó el pago de los pasivos de Proveedores, Contribuciones federales, Impuestos de seguridad social como IMSS e Infonavit, los cuales al 30 de Noviembre del 2018 habían quedado debidamente registrados.

Partes Relacionadas

No Aplica

Responsabilidad sobre la presentación Razonable de la Información Contable

"Bajo Protesta de decir verdad declaramos que los Estados Financieros y sus notas, son Razonablemente correctos y son responsabilidad del emisor".



Mtra. Laura Elena Fonseca Leal
Consejera Presidenta



Lic. Héctor Avilés Fernández
Secretario Ejecutivo



C.P. Daniel Galván Ríos
Dir. Administración y Finanzas



SUPERVIS

Consejo Estatal Electoral y de Participación Ciudadana

ESTADO DE SAN LUIS POTOSÍ

Estado Analítico del Activo

Fecha y 22/ene/2019


10:32 a.m.

Concepto	Saldo Inicial 1	del		Saldo Final 4(1+2-3)	Periodo (4-1)
		periodo 2	periodo 3		
ACTIVO					
ACTIVO CIRCULANTE	\$118,785,664.83	\$27,547,442,202.26	\$27,559,519,664.86	\$106,708,202.23	-\$12,077,462.60
EFFECTIVO Y EQUIVALENTES	\$68,367,463.28	\$27,513,164,808.46	\$27,530,930,018.19	\$50,602,253.55	-\$17,765,209.73
DERECHOS A RECIBIR EFECTIVO O EQUIVALENTES	\$65,546,889.15	\$27,192,286,411.72	\$27,207,431,277.67	\$50,402,023.20	-\$15,144,865.95
	\$2,820,574.13	\$320,878,396.74	\$323,498,740.52	\$200,230.35	-\$2,620,343.78
ACTIVO NO CIRCULANTE	\$50,418,201.55	\$34,277,393.80	\$28,589,646.67	\$56,105,948.68	\$5,687,747.13
INVERSIONES FINANCIERAS A LARGO PLAZO	\$0.00	\$31,688,154.23	\$5,945,273.00	\$25,742,881.23	\$25,742,881.23
DERECHOS A RECIBIR EFECTIVO O EQUIVALENTES A LARGO PLAZO	\$25,500.00	\$276,419.79	\$253,919.79	\$48,000.00	\$22,500.00
BIENES INMUEBLES, INFRAESTRUCTURA Y CONSTRUCCIONES EN PROCESO	\$38,909,603.66	\$3,000.00	\$1,056,474.38	\$37,856,129.28	-\$1,053,474.38
BIENES MUEBLES	\$29,831,724.22	\$1,877,137.15	\$188,202.62	\$31,520,658.75	\$1,688,934.53
ACTIVOS INTANGIBLES	\$142,922.84	\$398,411.58	\$0.00	\$541,334.42	\$398,411.58
DEPRECIACIÓN, DETERIORO Y AMORTIZACIÓN ACUMULADA DE BIENES	-\$18,491,549.17	\$0.00	\$21,111,505.83	-\$39,603,055.00	-\$21,111,505.83
ACTIVOS DIFERIDOS	\$0.00	\$34,271.05	\$34,271.05	\$0.00	\$0.00

"Bajo protesta de decir verdad declaramos que los Estados Financieros y sus notas, son razonablemente correctos y son responsabilidad del emisor".


Mtra. Laura Elena Fonseca Teal
Consejera-Presidenta


OP. Daniel Galván Ríos
Dir. Administración y Finanzas


Lic. Héctor-Avilés Fernández
Secretario Ejecutivo

Consejo Estatal Electoral y de Participación Ciudadana
ESTADO DE SAN LUIS POTOSÍ
Estado Analítico de la Deuda y Otros Pasivos
Del 01/ene/2018 Al 31/dic/2018



Usu: SUPERVISOR
 Rep: rptEstadoAnaliticoDeudaYPasivos

Fecha y hora de Impresión: 22/ene/2019 10:35 a.m.

Denominación de las Deudas	Moneda de Contratación	Institución o País Acreedor	Saldo Inicial del Periodo	Saldo Final del Periodo
DEUDA PÚBLICA				
Corto Plazo				
Deuda Interna				
Instituciones de Crédito	Peso	México	\$0.00	\$0.00
Títulos y Valores	Peso	México	\$0.00	\$0.00
Arrendamientos Financieros	Peso	México	\$0.00	\$0.00
Deuda Externa				
Organismos Financieros Internacionales	Peso	México	\$0.00	\$0.00
Deuda Bilateral	Peso	México	\$0.00	\$0.00
Títulos y Valores	Peso	México	\$0.00	\$0.00
Arrendamientos Financieros	Peso	México	\$0.00	\$0.00
Subtotal Corto Plazo	Peso	México	\$0.00	\$0.00
Largo Plazo				
Deuda Interna				
Instituciones de Crédito	Peso	México	\$0.00	\$0.00
Títulos y Valores	Peso	México	\$0.00	\$0.00
Arrendamientos Financieros	Peso	México	\$0.00	\$0.00
Deuda Externa				
Organismos Financieros Internacionales	Peso	México	\$0.00	\$0.00
Deuda Bilateral	Peso	México	\$0.00	\$0.00
Títulos y Valores	Peso	México	\$0.00	\$0.00
Arrendamientos Financieros	Peso	México	\$0.00	\$0.00
Subtotal Largo Plazo	Peso	México	\$0.00	\$0.00
Otros Pasivos	Peso	México	\$27,519,119.65	\$16,593,568.11
Total Deuda y Otros Pasivos	Peso	México	\$27,519,119.65	\$16,593,568.11



Usr: SUPERVISOR
Rep: rptEstadoAnaliticoDeudasYPasivos


Consejo Estatal Electoral y de Participación Ciudadana
ESTADO DE SAN LUIS POTOSÍ
Estado Analítico de la Deuda y Otros Pasivos
Del 01/ene/2018 Al 31/dic/2018

Fecha y hora de Impresión: 22/ene/2019 10:35 a.m.

Denominación de las Deudas	Moneda de Contratación	Institución o País Acreedor	Saldo Inicial del Periodo	Saldo Final del Periodo
----------------------------	------------------------	-----------------------------	---------------------------	-------------------------

DEUDA PÚBLICA

"Bajo protesta de decir verdad declaramos que los Estados Financieros y sus notas, son razonablemente correctos y son responsabilidad del emisor".


 Mtra. Laura Elena Fonseca Del
 Consejera Presidenta
 QP. Dapriel Galvan Rios
 Dir. Administración y Finanzas


 Lic. Héctor Avilés Fernández
 Secretario Ejecutivo



Consejo Estatal Electoral y de Participación Ciudadana

ESTADO DE SAN LUIS POTOSÍ

Estado Analítico de Ingresos Presupuestales

Al 31/dic/2018

Fecha y 25/ene/2019

hora de Impresión 03:50 p.m.

Usu: supervisor
Rep: rptEstadoPresupuestoIngresos

	Ley de Ingresos Estimada	Ampliaciones / (Reducciones)	Ley de Ingresos Modificada	Ingresos Devengados	Ingresos Recaudados	Devengado Por Recaudar	Avance de Recaudación (Recaudación / Estimación)
51							
51-04							
	\$0.00	\$10,801,472.70	\$10,801,472.70	\$10,801,472.70	\$10,801,472.70	\$0.00	100.00 %
	\$0.00	\$10,801,472.70	\$10,801,472.70	\$10,801,472.70	\$10,801,472.70	\$0.00	100.00 %
	\$0.00	\$126.00	\$126.00	\$126.00	\$126.00	\$0.00	100.00 %
	\$0.00	\$66,000.00	\$66,000.00	\$66,000.00	\$66,000.00	\$0.00	100.00 %
	\$0.00	\$16,630.26	\$16,630.26	\$16,630.26	\$16,630.26	\$0.00	100.00 %
	\$0.00	\$390,904.77	\$390,904.77	\$390,904.77	\$390,904.77	\$0.00	100.00 %
	\$0.00	\$10,337,811.68	\$10,337,811.68	\$10,337,811.68	\$10,337,811.68	\$0.00	100.00 %
	\$0.00	\$188,202.62	\$188,202.62	\$188,202.62	\$188,202.62	\$0.00	100.00 %
52							
52-05							
	\$0.00	\$5,982.12	\$5,982.12	\$5,982.12	\$5,982.12	\$0.00	100.00 %
	\$0.00	\$5,982.12	\$5,982.12	\$5,982.12	\$5,982.12	\$0.00	100.00 %
	\$0.00	\$6,982.12	\$6,982.12	\$6,982.12	\$6,982.12	\$0.00	100.00 %
	\$0.00	\$6,925.20	\$6,925.20	\$6,925.20	\$6,925.20	\$0.00	100.00 %
	\$0.00	\$6,925.20	\$6,925.20	\$6,925.20	\$6,925.20	\$0.00	100.00 %
	\$0.00	\$6,925.20	\$6,925.20	\$6,925.20	\$6,925.20	\$0.00	100.00 %
	\$0.00	\$176,295.30	\$176,295.30	\$176,295.30	\$176,295.30	\$0.00	100.00 %
	\$0.00	\$176,295.30	\$176,295.30	\$176,295.30	\$176,295.30	\$0.00	100.00 %
	\$0.00	\$176,295.30	\$176,295.30	\$176,295.30	\$176,295.30	\$0.00	100.00 %
91							
	\$297,138,693.00	\$427,125.34	\$297,565,718.34	\$297,565,718.00	\$297,565,718.00	\$0.00	99.99 %
	\$51,175,549.00	\$177,224.80	\$51,352,773.80	\$51,352,773.80	\$51,352,773.80	\$0.00	100.00 %
	\$131,471,064.43	\$0.54	\$131,471,064.97	\$131,471,064.50	\$131,471,064.50	\$0.00	99.99 %
	\$131,471,064.43	\$0.54	\$131,471,064.97	\$131,471,064.50	\$131,471,064.50	\$0.00	99.99 %
	\$31,616,682.76	\$0.00	\$31,616,682.76	\$31,616,682.76	\$31,616,682.76	\$0.00	100.00 %
	\$27,902,569.59	\$0.00	\$27,902,569.59	\$27,902,569.13	\$27,902,569.13	\$0.00	99.99 %
	\$16,846,966.06	\$0.02	\$16,846,966.07	\$16,846,966.07	\$16,846,966.07	\$0.00	100.00 %
	\$10,323,488.88	\$0.03	\$10,323,488.91	\$10,323,488.91	\$10,323,488.91	\$0.00	100.00 %
	\$8,926,782.21	\$0.03	\$8,926,782.24	\$8,926,782.24	\$8,926,782.24	\$0.00	100.00 %
	\$8,686,278.79	\$0.00	\$8,686,278.79	\$8,686,278.79	\$8,686,278.79	\$0.00	100.00 %
	\$7,383,777.91	\$0.02	\$7,383,777.93	\$7,383,777.93	\$7,383,777.93	\$0.00	100.00 %
	\$7,720,282.01	\$0.01	\$7,720,282.02	\$7,720,282.02	\$7,720,282.02	\$0.00	100.00 %
	\$4,191,061.03	\$0.00	\$4,191,061.03	\$4,191,061.02	\$4,191,061.02	\$0.00	99.99 %
	\$7,876,226.20	\$0.43	\$7,876,226.63	\$7,876,226.63	\$7,876,226.63	\$0.00	100.00 %
	\$2,004,835.57	\$0.00	\$2,004,835.57	\$2,004,832.70	\$2,004,832.70	\$0.00	99.99 %
	\$112,487,144.00	\$249,900.00	\$112,737,044.00	\$112,737,044.00	\$112,737,044.00	\$0.00	100.00 %



Consejo Estatal Electoral y de Participación Ciudadana de S.L.P.

Fuente de Ingresos	Ley de Ingresos Estimada	Ampliaciones / (Reducciones)	Ley de Ingresos Modificada	Ingresos Devengados	Ingresos Recaudados	Devengado Por Recaudar	Avance de Recaudación (Recaudación / Estimación) %
Total	\$297,136,563.00	\$11,416,800.66	\$308,555,363.66	\$308,555,390.32	\$308,555,390.32	\$0.00	99.99 %

Mtra. Laura Elena Foyseca Leal
 Consejera Presidenta

CP. Daniel Galván Ríos
 Dir. Administración y Finanzas

Lic. Héctor Aviñés Fernández
 Secretario Ejecutivo



Utr. SUPERVISOR
Rep: rptEstadoPresupuestoEgresos_UA3

Consejo Estatal Electoral y de Participación Ciudadana ESTADO DE SAN LUIS POTOSÍ

Estado Analítico del Ejercicio Presupuesto de Egresos

Clasificación Administrativa
Del 01/ene/2018 Al 31/dic/2018

Fecha y 22/ene/2019
hora de Impresión 01:40 p.m.

Concepto	Egresos					
	Aprobado 1	Ampliaciones / (Reducciones) 2	Modificado 3=(1+2)	Devengado 4	Pagado 5	Subejercicio 6 = (3 - 4)
Sin Ramo/Dependencia						
AEFAS 2017	\$0.00	\$13,227,473.58	\$13,227,473.58	\$13,227,473.58	\$13,227,473.58	\$0.00
CEEPAC	\$133,475,899.54	-\$0.11	\$133,475,899.43	\$128,557,806.27	\$128,557,806.24	\$4,918,293.16
PRESIDENCIA	\$347,286.55	-\$182,783.82	\$164,512.73	\$164,512.64	\$149,148.87	\$0.09
SECRETARIA EJECUTIVA	\$80,000.00	-\$8,800.00	\$81,200.00	\$81,200.00	\$40,800.00	\$0.00
ADMINISTRACION Y FINANZAS	\$2,756,804.94	-\$353,982.07	\$2,402,822.87	\$2,308,284.71	\$2,287,282.10	\$86,338.16
RECURSOS HUMANOS	\$44,859,230.78	\$1,931,312.64	\$46,790,543.40	\$46,619,818.93	\$45,197,288.78	\$170,724.47
RECURSOS MATERIALES	\$681,068.92	\$178,186.40	\$839,265.32	\$832,184.37	\$766,305.16	\$7,080.95
ACCION ELECTORAL	\$1,200.00	\$3,400.00	\$4,600.00	\$4,188.00	\$4,188.00	\$412.00
CAPACITACION Y EDUCACION CIVICA	\$815,571.83	-\$655,228.74	\$160,343.09	\$101,884.07	\$101,884.07	\$58,659.02
COORDINACION DE ARCHIVOS	\$27,636.00	-\$26,280.00	\$1,356.00	\$1,356.00	\$1,356.00	\$0.00
DIRECCION DE SISTEMAS	\$392,000.00	-\$122,530.36	\$269,469.64	\$269,067.84	\$263,989.84	\$402.00
COMUNICACION ELECTORAL	\$1,128,000.00	-\$547,236.20	\$581,763.80	\$581,754.93	\$581,754.93	\$8.87
UNIDAD DE FISCALIZACION	\$31,000.00	-\$7,000.00	\$24,000.00	\$24,000.00	\$24,000.00	\$0.00
CONTRALORIA INTERNA	\$64,940.00	\$31,842.35	\$33,097.65	\$28,840.04	\$28,840.04	\$6,257.61
FODO CULTURA CIVICA ART 82	\$0.00	\$1,859,681.11	\$1,859,681.11	\$1,631.98	\$1,631.98	\$1,858,049.13
CDE Y CME	\$4,000,000.00	\$176,831.85	\$4,176,831.85	\$4,136,984.08	\$4,136,984.08	\$39,837.59
PREP	\$4,025,000.00	-\$1,224,949.00	\$2,800,051.00	\$2,628,741.71	\$2,628,741.71	\$171,308.29
MATERIAL ELECTORAL	\$24,777,152.03	-\$1,710,539.17	\$23,066,612.86	\$22,011,710.39	\$22,011,710.39	\$1,054,902.47
JORNADA ELECTORAL	\$1,853,114.00	\$2,311,489.15	\$4,164,603.15	\$3,584,934.38	\$3,584,934.38	\$599,988.77
ORGANIZACION ELECTORAL	\$560,440.00	-\$224,800.00	\$335,640.00	\$125,228.83	\$125,228.83	\$210,413.17
CAPACITACION ELECTORAL	\$6,173,100.00	-\$73,165.35	\$6,099,934.65	\$5,209,083.90	\$5,209,083.90	\$890,850.75
COMPUTOS CDE Y CME	\$2,758,332.85	\$1,094,700.00	\$3,853,032.85	\$721,870.08	\$721,870.08	\$3,131,162.79
SIJE	\$824,000.00	\$4,771.03	\$828,771.03	\$311,479.02	\$311,479.02	\$517,292.01
GASTO EVENTUAL	\$128,040.00	-\$129,040.00	\$0.00	\$0.00	\$0.00	\$0.00
CAES Y SE CONVENIO INE	\$15,701,782.50	-\$3,698,687.23	\$12,003,095.27	\$11,008,970.23	\$11,008,970.23	\$994,125.04
GASTO EVENTUAL	\$12,224,871.08	\$6,658,055.48	\$18,882,726.55	\$16,996,954.55	\$14,343,061.11	\$1,883,772.00
COMISION DISTRITAL Y COMITES MUNICIPALES ELECTOI	\$28,286,091.52	-\$488,246.32	\$27,817,845.20	\$27,286,680.35	\$27,286,680.35	\$551,164.85
DEBATES	\$581,628.42	\$0.00	\$581,628.42	\$582,895.55	\$582,895.55	\$18,732.87
MONITOREO GASTO EVENTUAL	\$325,808.82	\$0.00	\$325,808.82	\$214,708.21	\$214,708.21	\$111,200.61
JORNADA ELECTORAL	\$5,088,745.70	-\$2,855,596.81	\$2,233,148.89	\$1,680,458.51	\$1,680,458.51	\$552,690.38
ORGANIZACION ELECTORAL/GASTO EVENTUAL	\$456,456.00	\$130,282.12	\$586,738.12	\$498,528.91	\$498,528.91	\$88,211.21
DIRECCION JURIDICA/GASTO EVENTUAL	\$650,089.56	\$300,598.99	\$950,688.55	\$445,135.88	\$445,135.88	\$505,530.67
SISTEMA SINFORMATICA	\$1,717,000.00	-\$300,172.15	\$1,416,827.85	\$1,083,720.61	\$1,083,720.61	\$323,107.24



Consejo Estatal Electoral y de Participación Ciudadana
ESTADO DE SAN LUIS POTOSÍ

Estado Analítico del Ejercicio Presupuesto de Egresos

Clasificación Administrativa
Del 01/ene/2018 Al 31/dic/2018

Fecha y hora de Impresión
22/ene/2019 01:40 p.m.

Usu: SUPERVISOR
Rep: rptEstadoPresupuestoEgresos_UA3

Concepto	Egresos					Subejercicio 6 = (3 - 4)
	Aprobado 1	Ampliaciones / (Reducciones) 2	Modificado 3=(1+2)	Devengado 4	Pagado 5	
COMUNICACION ELECTORAL	\$1,148,000.00	\$217,360.34	\$1,365,360.34	\$892,740.50	\$892,740.50	\$372,619.84
CAPACITACION ELECTORAL	\$1,206,612.00	\$41,011.30	\$1,247,623.30	\$887,286.63	\$887,286.63	\$360,328.67
Sin Ramo/Dependencia	\$287,138,683.00	\$16,514,280.12	\$312,652,873.12	\$283,169,429.44	\$283,169,429.44	\$19,493,443.66
Total Final	\$287,138,683.00	\$16,514,280.12	\$312,652,873.12	\$283,169,429.44	\$283,169,429.44	\$19,493,443.66

Mtra. Laura Elena Ferriseca Del

Consejera Presidenta

OP. Daniel Galván Ríos

Dir. Administración y Finanzas

Lic. Héctor Avilés Fernández


Secretario Ejecutivo

CONSEJO ESTATAL ELECTORAL Y DE PARTICIPACION CIUDADANA
ESTADO ANALITICO DEL EJERCICIO DEL PRESUPUESTO DE EGRESOS
CLASIFICACION ADMINISTRATIVA
DEL 1 DE ENERO AL 31 DE DICIEMBRE DEL 2018

CONCEPTO	EGRESOS					SUB EJERCICIO 6=(3-4)
	APROBADO 1	AMPLIACIONES (REDUCCIONES) 2	MODIFICADO 3=(1+2)	DEVENGADO 4	PAGADO 5	
PODER EJECUTIVO						
PODER LEGISLATIVO						
PODER JUDICIAL						
ORGANISMOS AUTONOMOS	\$297,138,593.00	\$15,514,280.12	\$312,652,873.12	\$293,159,429.44	\$288,915,042.03	\$19,493,443.68
TOTAL DEL GASTO	297,138,593.00	15,514,280.12	312,652,873.12	293,159,429.44	288,915,042.03	19,493,443.68


 Mtra. Laura Elena Fonseca Leal
 Consejera Presidenta


 Lic. Héctor Avilés Fernández
 Secretario Ejecutivo


 C.P. Daniel Glavan Rios
 Dir. Administración y Finanzas

CONSEJO ESTATAL ELECTORAL Y DE PARTICIPACION CIUDADANA
ESTADO ANALITICO DEL EJERCICIO DEL PRESUPUESTO DE EGRESOS
CLASIFICACION ADMINISTRATIVA
DEL 1 DE ENERO AL 31 DE DICIEMBRE DEL 2018

CONCEPTO	EGRESOS					SUBEJERCICIO
	APROBADO	AMPLIACIONES (REDUCCIONES)	MODIFICADO	DEVENGADO	PAGADO	
	1	2	3=(1+2)	4	5	
ENTIDADES PARAESTATALES Y FIDEICOMISOS NO EMPRESARIALES Y NO FINANCIEROS						6=(3-4)
INSTITUCIONES PÚBLICAS DE LA SEGURIDAD SOCIAL						
ENTIDADES PARAESTATALES EMPRESARIALES NO FINANCIERAS CON PARTICIPACION ESTATAL MAYORITARIA						
FIDEICOMISOS EMPRESARIALES NO FINANCIEROS CON PARTICIPACION ESTATAL MAYORITARIA						
ENTIDADES PARAESTATALES EMPRESARIALES FINANCIERAS MONETARIAS CON PARTICIPACION ESTATAL MAYORITARIA	NO APLICA					
ENTIDADES PARAESTATALES EMPRESARIALES FINANCIERAS NO MONETARIAS CON PARTICIPACION ESTATAL MAYORITARIA						
FIDEICOMISOS FINANCIEROS PÚBLICOS CON PARTICIPACION ESTATAL MAYORITARIA						
TOTAL DEL GASTO	0.00	0.00	0.00	0.00	0.00	0.00


 Mtra. Laura Elena Fonseca Leal
 Consejera Presidenta


 Lic. Héctor Avilés Fernández
 Secretario Ejecutivo


 C.P. Daniel Glaván Ríos
 Dir. Administración y Finanzas




Consejo Estatal Electoral y de Participación Ciudadana
ESTADO DE SAN LUIS POTOSÍ

Estado Analítico del Ejercicio Presupuesto de Egresos
Clasificación Económica (por Tipo de Gasto)
 Del 01/ene/2018 Al 31/dic/2018

Fecha y hora de Impresión: 22/ene/2019 10:41 a.m.

Url: SUPERVISOR
 Rep: rptEstadoPresupuestoEgresos_CL2

Concepto	Egresos				Pagado	Subejercicio
	Aprobado	Ampliaciones / (Reducciones)	Modificado	Devengado		
1 Gasto Corriente	\$294,994,053.00	\$3,109,820.88	\$298,103,873.88	\$278,683,488.64	\$274,439,081.23	\$19,420,405.24
2 Gasto de Capital	\$2,144,540.00	-\$823,014.34	\$1,321,525.66	\$1,248,487.22	\$1,248,487.22	\$73,038.44
3 Amortización de la deuda y disminución de pasivos	\$0.00	\$13,227,473.58	\$13,227,473.58	\$13,227,473.58	\$13,227,473.58	\$0.00
Total	\$297,138,593.00	\$15,514,280.12	\$312,652,873.12	\$293,159,429.44	\$288,915,042.03	\$18,483,443.88


 Mira Laura Elena Fonseca Leizaola
 Consejera Presidenta
 CP Daniel Galván Ríos

Dir. Administración y Finanzas



Lic. Héctor Avilés Fernández

Secretario Ejecutivo

Ejercicio del Presupuesto	Egreso Aprobado	Ampliaciones (/Reducciones)	Egreso			Egreso Ejercido	Egreso Pagado	Subejercicio
			Modificado	Comprometido	Devengado			
1 Gasto Corriente								
1000 SERVICIOS PERSONALES	\$95,398,171.20	\$81,664.48	\$95,479,835.68	\$94,867,492.36	\$91,380,168.25	\$89,938,029.59	\$89,938,029.59	\$4,099,667.43
2000 MATERIALES Y SUMINISTRO	\$34,542,602.01	-\$2,660,069.04	\$31,882,532.97	\$28,410,346.92	\$28,410,346.76	\$28,329,355.75	\$28,329,355.75	\$3,472,186.21
3000 SERVICIOS GENERALES	\$31,577,380.25	\$5,688,225.55	\$37,265,605.80	\$30,407,539.09	\$30,335,347.36	\$27,664,689.66	\$27,614,089.65	\$6,930,258.44
4000 TRANSFERENCIAS, ASIGNACIONES,	\$133,475,899.54	-\$0.11	\$133,475,899.43	\$131,485,123.17	\$128,557,606.27	\$128,557,606.24	\$128,557,606.24	\$4,918,293.16
Gasto Corriente	\$294,994,053.00	\$3,109,820.88	\$298,103,873.88	\$285,170,501.54	\$278,683,468.64	\$274,479,681.31	\$274,439,081.23	\$19,420,405.24
								\$0.00
2 Gasto de Capital								\$0.00
5000 BIENES MUEBLES, INMUEBLES	\$2,144,540.00	-\$823,014.34	\$1,321,525.66	\$1,248,487.22	\$1,248,487.22	\$1,248,487.22	\$1,248,487.22	\$73,038.44
Gasto de Capital	\$2,144,540.00	-\$823,014.34	\$1,321,525.66	\$1,248,487.22	\$1,248,487.22	\$1,248,487.22	\$1,248,487.22	\$73,038.44
								\$0.00
3 Amortización de la deuda y disminución de pasivos								\$0.00
9000 DEUDA PÚBLICA	\$0.00	\$13,227,473.58	\$13,227,473.58	\$13,227,473.58	\$13,227,473.58	\$13,227,473.58	\$13,227,473.58	\$0.00
Amortización de la deuda y	\$0.00	\$13,227,473.58	\$13,227,473.58	\$13,227,473.58	\$13,227,473.58	\$13,227,473.58	\$13,227,473.58	\$0.00
								\$0.00
								\$0.00
Sin Ramo/Dependencia	\$297,138,593.00	\$15,514,280.12	\$312,652,873.12	\$299,646,462.34	\$293,159,429.44	\$288,955,642.11	\$288,915,042.03	\$19,493,443.68
								\$0.00
								\$0.00
Total Final	\$297,138,593.00	\$15,514,280.12	\$312,652,873.12	\$299,646,462.34	\$293,159,429.44	\$288,955,642.11	\$288,915,042.03	\$19,493,443.68

Mtra. Laura Elena Fonseca-Leal
Consejera Presidenta

OP Daniel Galván Ríos

Dir. Administración y Finanzas

Lic. Héctor Avilés Fernández
Secretario Ejecutivo

| Del 01/ene/2018 Al 31/dic/2018

Concepto	Egresos			Pagado	Subejerc
	Aprobado	Ampliaciones / (Reducciones)	Modificado		
	1	2	3=(1+2)	5	6 = (3
SERVICIOS PERSONALES	\$95,398,171.20	\$81,664.48	\$95,479,835.68	\$89,938,029.59	\$4,099,666.19
REMUNERACIONES AL PERSONAL DE CARÁCTER PERMANENTE	\$21,904,651.59	\$1,474,948.93	\$23,379,610.52	\$23,361,718.59	\$17,866.97
Remuneraciones al personal de carácter transitorio	\$42,918,906.96	-\$1,807,393.55	\$41,111,513.41	\$38,564,730.75	\$2,546,772.66
REMUNERACIONES ADICIONALES Y ESPECIALES	\$8,850,201.41	-\$525,520.08	\$8,324,681.33	\$8,213,481.55	\$111,199.78
SEGURIDAD SOCIAL	\$11,742,771.63	-\$856,915.84	\$10,885,855.79	\$9,498,180.93	\$650,000.00
OTRAS PRESTACIONES SOCIALES Y ECONÓMICAS	\$3,736,330.64	\$879,606.79	\$4,615,937.43	\$3,792,444.65	\$119,000.00
PAGO DE ESTÍMULOS A SERVIDORES PÚBLICOS	\$6,245,298.97	\$916,938.23	\$7,162,237.20	\$6,507,473.12	\$654,764.08
MATERIALES Y SUMINISTRO	\$34,542,602.01	-\$2,660,069.04	\$31,882,532.97	\$28,329,355.75	\$3,472,187.22
Materiales de administración, emisión de documentos y artículos de oficina	\$1,822,358.01	\$964,196.44	\$2,786,554.45	\$1,814,355.07	\$896,666.19
ALIMENTOS Y UTENSILIOS	\$5,827,216.66	-\$1,466,493.83	\$4,360,722.83	\$3,050,295.67	\$1,310,427.16
MATERIAS PRIMAS Y MATERIALES DE PRODUCCIÓN Y COMERCIALIZACIÓN	\$24,585,404.03	-\$2,754,240.27	\$21,831,163.76	\$21,142,553.42	\$688,610.34
MATERIALES Y ARTÍCULOS DE CONSTRUCCIÓN Y DE REPARACIÓN	\$252,691.60	\$105,307.02	\$357,998.62	\$225,933.39	\$132,000.00
Productos químicos, farmacéuticos y de laboratorios	\$22,000.00	-\$9,965.46	\$12,034.54	\$12,034.45	\$0.00
COMBUSTIBLES, LUBRICANTES Y ADITIVOS	\$1,193,000.00	\$264,316.22	\$1,457,316.22	\$1,209,085.46	\$248,230.76
VESTUARIO, BLANCOS, PRENDAS DE PROTECCIÓN Y ARTÍCULOS DEPORTIVOS	\$641,750.00	\$197,126.66	\$838,876.66	\$754,161.72	\$83,666.94
Materiales y suministro para seguridad	\$0.00	\$40,000.00	\$40,000.00	\$8,178.00	\$31,822.00
HERRAMIENTAS, REFACCIONES Y ACCESORIOS MENORES	\$198,181.71	-\$315.82	\$197,865.89	\$117,135.02	\$80,730.87
SERVICIOS GENERALES	\$31,577,380.25	\$5,688,225.55	\$37,265,605.80	\$30,335,347.36	\$6,930,258.44
SERVICIOS BÁSICOS	\$2,530,541.88	\$372,118.00	\$2,902,659.88	\$1,864,908.60	\$1,037,751.28
SERVICIOS DE ARRENDAMIENTO	\$5,886,569.02	\$2,960,530.55	\$8,847,099.57	\$7,958,852.76	\$888,246.81
SERVICIOS PROFESIONALES, CIENTÍFICOS, TÉCNICOS Y OTROS SERVICIOS	\$11,953,713.40	\$177,527.05	\$12,131,240.45	\$10,975,094.08	\$1,156,146.37
SERVICIOS FINANCIEROS, BANCARIOS Y COMERCIALES	\$1,260,796.85	\$746,702.38	\$2,007,499.23	\$1,939,758.76	\$67,740.47
SERVICIOS DE INSTALACIÓN, REPARACIÓN, MANTENIMIENTO Y CONSERVACIÓN	\$822,841.57	\$658,424.73	\$1,481,266.30	\$974,102.23	\$507,164.07
SERVICIOS DE COMUNICACIÓN SOCIAL Y PUBLICIDAD	\$2,634,821.83	-\$179,625.52	\$2,455,196.31	\$2,008,298.30	\$446,898.01
Servicios de traslados y viáticos	\$4,251,355.27	\$871,797.21	\$5,123,152.48	\$2,567,593.83	\$2,555,558.65
SERVICIOS OFICIALES	\$130,236.11	\$55,641.00	\$185,877.11	\$4,213.00	\$181,664.11
OTROS SERVICIOS GENERALES	\$2,106,504.32	\$25,110.15	\$2,131,614.47	\$2,042,525.80	\$89,088.67
TRANSFERENCIAS, SUBSIDIOS Y OTROS SERVICIOS	\$133,475,899.54	-\$0.11	\$133,475,899.43	\$128,557,606.27	\$4,918,293.16
TRANSFERENCIAS INTERNAS Y ASIGNACIONES AL SECTOR PÚBLICO	\$133,475,899.54	-\$0.11	\$133,475,899.43	\$128,557,606.27	\$4,918,293.16
Bienes muebles, inmuebles e intangibles	\$2,144,540.00	-\$823,014.34	\$1,321,525.66	\$1,248,487.22	\$73,038.44
Mobiliario y equipo de administración	\$1,836,540.00	-\$1,038,206.62	\$798,333.38	\$725,294.94	\$73,038.44
Mobiliario y equipo educacional y recreativo	\$28,000.00	-\$28,000.00	\$0.00	\$0.00	\$0.00
Veículos y equipo de transporte	\$0.00	\$249,900.00	\$249,900.00	\$249,900.00	\$0.00
Maquinaria, otros equipos y herramientas	\$280,000.00	-\$6,707.72	\$273,292.28	\$273,292.28	\$0.00
DEUDA PÚBLICA	\$0.00	\$13,227,473.58	\$13,227,473.58	\$13,227,473.58	\$0.00
ADEUDOS DE EJERCICIOS FISCALES ANTERIORES (ADEFAS)	\$0.00	\$13,227,473.58	\$13,227,473.58	\$13,227,473.58	\$0.00
Total del Gasto	\$297,138,593.00	\$15,514,280.12	\$312,652,873.12	\$288,915,042.03	\$19,493,443.68

Mtra. Laura Elena Fonseca Leal
Consejera Presidenta

Lic. Héctor Avilés Fernández
Secretario Ejecutivo

CP. Daniel Galván Ríos
Dir. Administración y Finanzas



Consejo Estatal Electoral y de Participación Ciudadana

ESTADO DE SAN LUIS POTOSÍ

Estado Analítico del Ejercicio Presupuesto de Egresos
Clasificación Funcional (Finalidad y Función)

Usr: SUPERVISOR
 Rep: rptEstadoPresupuestoEgresos_FNS

Fecha y hora de Impresión | 22/ene/2019 | 11:00 a.m.

Concepto	Egresos					
	Aprobado 1	Ampliaciones / (Reducciones) 2	Modificado 3=(1+2)	Devengado 4	Pagado 5	Subejercicio 6 = (3 - 4)
Gobierno	\$297,138,593.00	\$2,286,806.54	\$299,425,399.54	\$279,931,955.86	\$275,687,568.45	\$19,493,443.68
COORDINACIÓN DE LA POLÍTICA DE GOBIERNO	\$297,138,593.00	\$2,286,806.54	\$299,425,399.54	\$279,931,955.86	\$275,687,568.45	\$19,493,443.68
OTRAS NO CLASIFICADAS EN FUNCIONES ANTERIORES	\$0.00	\$13,227,473.58	\$13,227,473.58	\$13,227,473.58	\$13,227,473.58	\$0.00
ADEUDOS DE EJERCICIOS FISCALES ANTERIORES	\$0.00	\$13,227,473.58	\$13,227,473.58	\$13,227,473.58	\$13,227,473.58	\$0.00
Gasto	\$297,138,593.00	\$15,514,280.12	\$312,652,873.12	\$293,159,429.44	\$288,915,042.03	\$19,493,443.68

Lic. Laura Elena Fonseca Leal
 Consejera Presidenta

CP. Daniel Galván Ríos
 Dir. Administración y Finanzas

Lic. Héctor Avilés Fernández
 Secretario Ejecutivo

Ejercicio del Presupuesto		Egreso Aprobado	Ampliaciones / (Reducciones)	Egreso Modificado	Egreso Comprometido	Egreso Devengado	Egreso Ejercido	Egreso Pagado	Subejercicio
Sin Ramo/Dependencia									
1000	GOBIERNO	\$297,138,593.00	\$2,286,806.54	\$299,425,399.54	\$286,418,988.76	\$279,931,955.86	\$275,728,168.53	\$275,687,588.45	\$19,493,443.68
1300	COORDINACIÓN DE LA POLÍTICA DE GOBIERNO	\$297,138,593.00	\$2,286,806.54	\$299,425,399.54	\$286,418,988.76	\$279,931,955.86	\$275,728,168.53	\$275,687,588.45	\$19,493,443.68
1360	Organización de Procesos Electorales	\$297,138,593.00	\$2,286,806.54	\$299,425,399.54	\$286,418,988.76	\$279,931,955.86	\$275,728,168.53	\$275,687,588.45	\$19,493,443.68
4000	OTRAS NO CLASIFICADAS EN FUNCIONES ANTERIORES	\$0.00	\$13,227,473.58	\$13,227,473.58	\$13,227,473.58	\$13,227,473.58	\$13,227,473.58	\$13,227,473.58	\$0.00
4400	ADEUDOS DE EJERCICIOS FISCALES ANTERIORES	\$0.00	\$13,227,473.58	\$13,227,473.58	\$13,227,473.58	\$13,227,473.58	\$13,227,473.58	\$13,227,473.58	\$0.00
4410	Adeudos de Ejercicios Fiscales Anteriores	\$0.00	\$13,227,473.58	\$13,227,473.58	\$13,227,473.58	\$13,227,473.58	\$13,227,473.58	\$13,227,473.58	\$0.00
Sin Ramo/Dependencia		\$297,138,593.00	\$15,514,280.12	\$312,652,873.12	\$299,646,462.34	\$293,159,429.44	\$288,955,642.11	\$288,915,042.03	\$19,493,443.68

Total Final

\$297,138,593.00 \$15,514,280.12 \$312,652,873.12 \$299,646,462.34 \$293,159,429.44 \$288,955,642.11 \$288,915,042.03 \$19,493,443.68

Mtra. Laura Elena Fonseca Leal
Consejera Presidenta

C.P. Daniel Galván Ríos

Dir. Administración y Finanzas

Lic. Héctor Avilés Fernández
Secretario Ejecutivo

**Consejo Estatal Electoral y de Participación Ciudadana
ESTADO DE SAN LUIS POTOSÍ**

Estado Analítico del Ejercicio Presupuesto de Egresos Ente Público / Fuente de Financiamiento

Fecha y 22/ener/2019
11:19 a.m.

Ejercicio del Presupuesto		Ampliaciones (Reducciones)		Egreso Modificado		Egreso Comprometido		Egreso Devengado		Egreso Ejercido		Egreso Pagado		Subejercicio	
01RE6	CONSEJO ESTATAL ELECTORAL Y DE PARTICIPACION CIUDADANA	Egreso Aprobado		Egreso Modificado		Egreso Comprometido		Egreso Devengado		Egreso Ejercido		Egreso Pagado			
		\$297,138,583.00	\$15,514,280.12	\$312,652,873.12		\$299,648,482.34		\$293,159,429.44		\$288,955,642.11		\$288,915,042.03		\$19,493,443.68	
Total		\$297,138,583.00	\$15,514,280.12	\$312,652,873.12		\$299,648,482.34		\$288,955,642.11		\$288,915,042.03		\$288,915,042.03		\$19,493,443.68	


Mtra. Leizaola Fonseca Leal
Consejera Presidenta


Lic. Héctor Avilés Fernández
Secretario Ejecutivo

CP. Daniel Garvín Ríos
Dir. Administración y Finanzas





Usu: SUPERVISOR
 Rep: rptEstadoPresupuestoEgresos_PC

**Consejo Estatal Electoral y de Participación Ciudadana
 ESTADO DE SAN LUIS POTOSÍ
 Gasto por Categoría Programática
 Del 01/ene/2018 Al 31/dic/2018**

Fecha y hora de impresión | 22/ene/2019 | 11:28 a.m.

Concepto	Egresos					
	Aprobado 1	Ampliaciones / (Reducciones) 2	Modificado 3=(1+2)	Devengado 4	Pagado 5	Subejercicio 6 = (3 - 4)
Programas						
Desempeño de las Funciones						
Prestación de Servicios Públicos	\$297,138,593.00	\$15,514,280.12	\$312,652,873.12	\$283,159,429.44	\$288,915,042.03	\$19,493,443.68
Desempeño de las Funciones	\$297,138,593.00	\$16,614,280.12	\$312,652,873.12	\$293,159,429.44	\$288,915,042.03	\$19,493,443.68
Total del Gasto	\$297,138,593.00	\$15,514,280.12	\$312,652,873.12	\$293,159,429.44	\$288,915,042.03	\$19,493,443.68

Mtra. Laura Elena Fonseca Leal

Consejera Presidenta

CP Daniel Galván Ríos

Dir. Administración y Finanzas

Lic. Héctor Avilés Fernández

Secretario Ejecutivo

Consejo Estatal Electoral y de Participación Ciudadana
ESTADO DE SAN LUIS POTOSÍ
Estado Analítico del Ejercicio del Presupuesto por Unidad Administrativa Del 01/ene/2018 Al 31/dic/2018
PROGRAMAS Y PROYECTOS DE INVERSION

Fecha y 22/ene/2019
 01:54 p.m.

TERVIS

ADF ADEFAS 2017

DEUDA PÚBLICA	\$0.00	\$13,227,473.58	\$13,227,473.58	\$13,227,473.58	\$13,227,473.58	\$13,227,473.58	\$13,227,473.58	\$0.00
ADEUDOS DE EJERCICIOS FISCALES ANTERIORES (ADEFAS)	\$0.00	\$13,227,473.58	\$13,227,473.58	\$13,227,473.58	\$13,227,473.58	\$13,227,473.58	\$13,227,473.58	\$0.00
ADEFAS	\$0.00	\$13,227,473.58	\$13,227,473.58	\$13,227,473.58	\$13,227,473.58	\$13,227,473.58	\$13,227,473.58	\$0.00
ADEFAS	\$0.00	\$13,227,473.58	\$13,227,473.58	\$13,227,473.58	\$13,227,473.58	\$13,227,473.58	\$13,227,473.58	\$0.00
ADEFAS 2017	\$0.00	\$13,227,473.58	\$13,227,473.58	\$13,227,473.58	\$13,227,473.58	\$13,227,473.58	\$13,227,473.58	\$0.00

C00 CEEPAC

TRANSFERENCIAS, ASIGNACIONES, SUBSIDIOS Y OTROS SERVICIOS	\$133,475,899.54	\$133,475,899.43	\$131,485,123.17	\$128,557,606.27	\$128,557,606.24	\$128,557,606.24	\$128,557,606.24	\$4,911,293.16
TRANSFERENCIAS INTERNAS Y ASIGNACIONES AL SECTOR PÚBLICO	\$133,475,899.54	\$133,475,899.43	\$131,485,123.17	\$128,557,606.27	\$128,557,606.24	\$128,557,606.24	\$128,557,606.24	\$4,911,293.16
Asignación presupuestarias a Órganos Autónomos	\$133,475,899.54	\$133,475,899.43	\$131,485,123.17	\$128,557,606.27	\$128,557,606.24	\$128,557,606.24	\$128,557,606.24	\$4,911,293.16
Asignaciones presupuestarias a Órganos Autónomos	\$133,475,899.54	\$133,475,899.43	\$131,485,123.17	\$128,557,606.27	\$128,557,606.24	\$128,557,606.24	\$128,557,606.24	\$4,911,293.16
CEEPAC	\$133,475,899.54	\$133,475,899.43	\$131,485,123.17	\$128,557,606.27	\$128,557,606.24	\$128,557,606.24	\$128,557,606.24	\$4,911,293.16

C01 PRESIDENCIA

MATERIALES Y SUMINISTRO	\$347,296.55	-\$182,783.82	\$164,512.73	\$164,512.64	\$149,148.67	\$149,148.67	\$149,148.67	\$0.00
Materiales de administración, emisión de documentos y artículos de oficiales	\$65,000.00	-\$22,635.01	\$62,364.99	\$62,364.99	\$51,377.47	\$51,377.47	\$51,377.47	\$0.00
Materiales, útiles y equipos menores de oficina	\$30,000.00	-\$1.02	\$29,998.98	\$29,998.98	\$29,998.98	\$29,998.98	\$29,998.98	\$0.00
Materiales, útiles y equipos menores de oficina	\$30,000.00	-\$1.02	\$29,998.98	\$29,998.98	\$29,998.98	\$29,998.98	\$29,998.98	\$0.00
Materiales, útiles y equipos menores de tecnologías de la información y comunicaciones	\$20,000.00	-\$17,539.00	\$2,461.00	\$2,461.00	\$2,461.00	\$2,461.00	\$2,461.00	\$0.00
Materiales, útiles y equipos menores de tecnologías de la información y comunicaciones	\$20,000.00	-\$17,539.00	\$2,461.00	\$2,461.00	\$2,461.00	\$2,461.00	\$2,461.00	\$0.00
Materiales, útiles y equipos menores de tecnologías de la información y comunicaciones	\$25,000.00	-\$89.32	\$24,910.68	\$24,910.68	\$24,910.68	\$24,910.68	\$24,910.68	\$0.00
Materiales, útiles y equipos menores de tecnologías de la información y comunicaciones	\$25,000.00	-\$89.32	\$24,910.68	\$24,910.68	\$24,910.68	\$24,910.68	\$24,910.68	\$0.00
Materiales, útiles y equipos menores de tecnologías de la información y comunicaciones	\$5,000.00	-\$5.67	\$4,994.33	\$4,994.33	\$4,994.33	\$4,994.33	\$4,994.33	\$0.00
Materiales, útiles y equipos menores de tecnologías de la información y comunicaciones	\$5,000.00	-\$5.67	\$4,994.33	\$4,994.33	\$4,994.33	\$4,994.33	\$4,994.33	\$0.00
Materiales y útiles de enseñanza	\$5,000.00	-\$5,000.00	\$0.00	\$0.00	\$0.00	\$0.00	\$0.00	\$0.00
Materiales y útiles de enseñanza	\$5,000.00	-\$5,000.00	\$0.00	\$0.00	\$0.00	\$0.00	\$0.00	\$0.00
MATERIALES Y ARTÍCULOS DE CONSTRUCCIÓN Y DE REPARACIÓN	\$130,000.00	-\$65,113.69	\$64,886.31	\$64,886.31	\$64,886.31	\$64,886.31	\$64,886.31	\$0.00
Cal, yeso y productos de yeso	\$25,000.00	-\$25,000.00	\$0.00	\$0.00	\$0.00	\$0.00	\$0.00	\$0.00
Cal, yeso y productos de yeso	\$25,000.00	-\$25,000.00	\$0.00	\$0.00	\$0.00	\$0.00	\$0.00	\$0.00
Madera y productos de madera	\$15,000.00	-\$15,000.00	\$0.00	\$0.00	\$0.00	\$0.00	\$0.00	\$0.00
Vidrio y productos de vidrio	\$25,000.00	-\$25,000.00	\$0.00	\$0.00	\$0.00	\$0.00	\$0.00	\$0.00
Vidrio y productos de vidrio	\$25,000.00	-\$25,000.00	\$0.00	\$0.00	\$0.00	\$0.00	\$0.00	\$0.00
Materiales eléctricos y electrónico	\$10,000.00	-\$27.46	\$9,972.54	\$9,972.54	\$9,972.54	\$9,972.54	\$9,972.54	\$0.00



Material eléctrico y electrónico	\$10,000.00	-\$27.46	\$9,972.54	\$9,972.54	\$9,972.54	\$9,972.54	\$9,972.54	\$9,972.54	\$9,972.54
Materiales complementarios	\$55,000.00	-\$86.23	\$54,913.77	\$54,913.77	\$54,913.77	\$54,913.77	\$54,913.77	\$54,913.77	\$54,913.77
Materiales complementarios	\$55,000.00	-\$86.23	\$54,913.77	\$54,913.77	\$54,913.77	\$54,913.77	\$54,913.77	\$54,913.77	\$54,913.77
Productos químicos, farmacéuticos y de laboratorios	\$15,000.00	-\$5,925.90	\$9,074.10	\$9,074.01	\$9,074.01	\$9,074.01	\$9,074.01	\$9,074.01	\$9,074.01
Medicinas y productos farmacéuticos	\$15,000.00	-\$5,925.90	\$9,074.10	\$9,074.01	\$9,074.01	\$9,074.01	\$9,074.01	\$9,074.01	\$9,074.01
Medicinas y productos farmacéuticos	\$15,000.00	-\$5,925.90	\$9,074.10	\$9,074.01	\$9,074.01	\$9,074.01	\$9,074.01	\$9,074.01	\$9,074.01
HERRAMIENTAS, REFACCIONES Y ACCESORIOS MENORES	\$117,296.55	-\$89,109.22	\$28,187.33	\$28,187.33	\$28,187.33	\$28,187.33	\$28,187.33	\$28,187.33	\$23,810.88
Herramientas menores	\$35,000.00	-\$35,000.00	\$0.00	\$0.00	\$0.00	\$0.00	\$0.00	\$0.00	\$0.00
Herramientas menores	\$35,000.00	-\$35,000.00	\$0.00	\$0.00	\$0.00	\$0.00	\$0.00	\$0.00	\$0.00
Refacciones y accesorios menores de edificios	\$5,000.00	-\$35.20	\$4,964.80	\$4,964.80	\$4,964.80	\$4,964.80	\$4,964.80	\$4,964.80	\$4,964.80
Refacciones y accesorios menores de edificios	\$5,000.00	-\$35.20	\$4,964.80	\$4,964.80	\$4,964.80	\$4,964.80	\$4,964.80	\$4,964.80	\$4,964.80
Refacciones y accesorios menores de mobiliario y equipo de administración, educacional y recreativo	\$10,000.00	\$0.00	\$10,000.00	\$10,000.00	\$10,000.00	\$10,000.00	\$10,000.00	\$10,000.00	\$10,000.00
Refacciones y accesorios menores de mobiliario y equipo de administración, educacional y recreativo	\$10,000.00	\$0.00	\$10,000.00	\$10,000.00	\$10,000.00	\$10,000.00	\$10,000.00	\$10,000.00	\$10,000.00
Refacciones y accesorios menores de equipo de cómputo y tecnologías de información	\$40,000.00	-\$31,153.92	\$8,846.08	\$8,846.08	\$8,846.08	\$8,846.08	\$8,846.08	\$8,846.08	\$8,846.08
Refacciones y accesorios menores de equipo de cómputo y tecnologías de la información	\$40,000.00	-\$31,153.92	\$8,846.08	\$8,846.08	\$8,846.08	\$8,846.08	\$8,846.08	\$8,846.08	\$8,846.08
Refacciones y accesorios menores de otros bienes muebles	\$27,296.55	-\$22,920.10	\$4,376.45	\$4,376.45	\$4,376.45	\$4,376.45	\$4,376.45	\$4,376.45	\$0.00
Refacciones y accesorios menores otros bienes muebles	\$27,296.55	-\$22,920.10	\$4,376.45	\$4,376.45	\$4,376.45	\$4,376.45	\$4,376.45	\$4,376.45	\$0.00
PRESIDENCIA	\$347,296.55	-\$182,783.82	\$164,512.73	\$164,512.64	\$164,512.64	\$164,512.64	\$164,512.64	\$164,512.64	\$149,148.67

C02 SECRETARIA EJECUTIVA

SERVICIOS GENERALES	\$90,000.00	-\$8,800.00	\$81,200.00	\$81,200.00	\$81,200.00	\$81,200.00	\$81,200.00	\$81,200.00	\$40,600.00
SERVICIOS PROFESIONALES, CIENTÍFICOS, TÉCNICOS Y OTROS SERVICIOS	\$90,000.00	-\$8,800.00	\$81,200.00	\$81,200.00	\$81,200.00	\$81,200.00	\$81,200.00	\$81,200.00	\$40,600.00
Servicios legales, de contabilidad, auditoría y relacionados	\$60,000.00	\$21,200.00	\$81,200.00	\$81,200.00	\$81,200.00	\$81,200.00	\$81,200.00	\$81,200.00	\$40,600.00
Servicios legales, de contabilidad, auditoría y relacionados	\$60,000.00	\$21,200.00	\$81,200.00	\$81,200.00	\$81,200.00	\$81,200.00	\$81,200.00	\$81,200.00	\$40,600.00
Servicios de capacitación	\$30,000.00	-\$30,000.00	\$0.00	\$0.00	\$0.00	\$0.00	\$0.00	\$0.00	\$0.00
Servicios de capacitación	\$30,000.00	-\$30,000.00	\$0.00	\$0.00	\$0.00	\$0.00	\$0.00	\$0.00	\$0.00
SECRETARIA EJECUTIVA	\$90,000.00	-\$8,800.00	\$81,200.00	\$81,200.00	\$81,200.00	\$81,200.00	\$81,200.00	\$81,200.00	\$40,600.00

C03 ADMINISTRACION Y FINANZAS

MATERIALES Y SUMINISTRO	\$551,822.45	-\$94,694.13	\$457,128.32	\$438,969.11	\$438,969.11	\$438,969.11	\$438,969.11	\$438,969.11	\$18,158.91
Materiales de administración, emisión de documentos y artículos de oficiales	\$15,000.00	-\$11,289.91	\$3,710.09	\$3,710.09	\$3,710.09	\$3,710.09	\$3,710.09	\$3,710.09	\$0.00
Materiales de procesamiento e información digital	\$15,000.00	-\$11,289.91	\$3,710.09	\$3,710.09	\$3,710.09	\$3,710.09	\$3,710.09	\$3,710.09	\$0.00
Materiales de procesamiento e información digital	\$15,000.00	-\$11,289.91	\$3,710.09	\$3,710.09	\$3,710.09	\$3,710.09	\$3,710.09	\$3,710.09	\$0.00
ALIMENTOS Y UTENSILIOS	\$180,763.29	\$12,046.21	\$192,809.50	\$174,650.59	\$174,650.59	\$174,650.59	\$174,650.59	\$174,650.59	\$18,158.91
Productos alimenticios para personas	\$175,763.29	\$10,868.63	\$186,631.92	\$168,473.01	\$168,473.01	\$168,473.01	\$168,473.01	\$168,473.01	\$18,158.91
Productos alimenticios para personas	\$175,763.29	\$10,868.63	\$186,631.92	\$168,473.01	\$168,473.01	\$168,473.01	\$168,473.01	\$168,473.01	\$18,158.91
ALIMEN EN EVENTOS OFICIALES	\$124,325.73	-\$52.31	\$124,273.42	\$106,114.51	\$106,114.51	\$106,114.51	\$106,114.51	\$106,114.51	\$0.00
Productos alimenticios para el servicio de alimentación	\$51,437.56	\$10,920.94	\$62,358.50	\$62,358.50	\$62,358.50	\$62,358.50	\$62,358.50	\$62,358.50	\$0.00
Productos alimenticios para el servicio de alimentación	\$51,437.56	\$10,920.94	\$62,358.50	\$62,358.50	\$62,358.50	\$62,358.50	\$62,358.50	\$62,358.50	\$0.00
Utensilios para el servicio de alimentación	\$5,000.00	\$1,177.58	\$6,177.58	\$6,177.58	\$6,177.58	\$6,177.58	\$6,177.58	\$6,177.58	\$0.00
Utensilios para el servicio de alimentación	\$5,000.00	\$1,177.58	\$6,177.58	\$6,177.58	\$6,177.58	\$6,177.58	\$6,177.58	\$6,177.58	\$0.00
MATERIALES Y ARTÍCULOS DE CONSTRUCCIÓN Y DE REPARACIÓN	\$35,000.00	\$98.90	\$35,098.90	\$35,098.90	\$35,098.90	\$35,098.90	\$35,098.90	\$35,098.90	\$0.00
Otros materiales y artículos de construcción y reparación	\$35,000.00	\$98.90	\$35,098.90	\$35,098.90	\$35,098.90	\$35,098.90	\$35,098.90	\$35,098.90	\$0.00

Siempre con usted

www.cepac.com

Sección de

Administración

de

Finanzas

del

Departamento

de

Recursos

Humanos

del

Departamento

de

Operaciones

del

Sistema



CEEPAC

Compañía de Servicios y Suministros

Otros materiales y artículos de construcción y reparación	\$35,098.90	\$98.90	\$35,098.90	\$35,098.90	\$35,098.90	\$35,098.90	\$35,098.90
Productos químicos, farmacéuticos y de laboratorios	\$7,000.00	-\$4,039.56	\$2,960.44	\$2,960.44	\$2,960.44	\$2,960.44	\$2,960.44
Medicinas y productos farmacéuticos	\$7,000.00	-\$4,039.56	\$2,960.44	\$2,960.44	\$2,960.44	\$2,960.44	\$2,960.44
Medicinas y productos farmacéuticos	\$7,000.00	-\$4,039.56	\$2,960.44	\$2,960.44	\$2,960.44	\$2,960.44	\$2,960.44
COMBUSTIBLES, LUBRICANTES Y ADITIVOS	\$300,000.00	-\$88,580.26	\$211,419.74	\$211,419.74	\$211,419.74	\$211,419.74	\$211,419.74
Combustibles, lubricantes y aditivos	\$300,000.00	-\$88,580.26	\$211,419.74	\$211,419.74	\$211,419.74	\$211,419.74	\$211,419.74
Combustibles, lubricantes y aditivos	\$300,000.00	-\$88,580.26	\$211,419.74	\$211,419.74	\$211,419.74	\$211,419.74	\$211,419.74
HERRAMIENTAS, REFACCIONES Y ACCESORIOS MENORES	\$14,059.16	-\$2,929.51	\$11,129.65	\$11,129.35	\$11,129.35	\$11,129.35	\$11,129.35
Herramientas menores	\$1,430.00	-\$50.55	\$1,379.45	\$1,379.45	\$1,379.45	\$1,379.45	\$1,379.45
Herramientas menores	\$1,430.00	-\$50.55	\$1,379.45	\$1,379.45	\$1,379.45	\$1,379.45	\$1,379.45
Refacciones y accesorios menores de edificios	\$6,329.16	-\$1,165.56	\$5,163.60	\$5,163.30	\$5,163.30	\$5,163.30	\$5,163.30
Refacciones y accesorios menores de edificios	\$6,329.16	-\$1,165.56	\$5,163.60	\$5,163.30	\$5,163.30	\$5,163.30	\$5,163.30
Refacciones y accesorios menores de mobiliario y equipo de administración, educacional y recreativo	\$1,300.00	\$1,000.00	\$2,300.00	\$2,300.00	\$2,300.00	\$2,300.00	\$2,300.00
Refacciones y accesorios menores de mobiliario y equipo de administración, educacional y recreativo	\$1,300.00	\$1,000.00	\$2,300.00	\$2,300.00	\$2,300.00	\$2,300.00	\$2,300.00
Refacciones y accesorios menores de otros bienes muebles	\$5,000.00	-\$2,713.40	\$2,286.60	\$2,286.60	\$2,286.60	\$2,286.60	\$2,286.60
Refacciones y accesorios menores otros bienes muebles	\$5,000.00	-\$2,713.40	\$2,286.60	\$2,286.60	\$2,286.60	\$2,286.60	\$2,286.60
SERVICIOS GENERALES	\$2,204,782.49	-\$259,287.94	\$1,945,494.55	\$1,867,315.60	\$1,828,293.00	\$1,828,292.99	\$1,828,292.99
SERVICIOS BASICOS	\$677,552.86	\$1,197.66	\$678,750.52	\$646,102.14	\$625,399.54	\$625,399.53	\$625,399.53
Energía eléctrica	\$211,437.02	\$12,535.98	\$223,973.00	\$218,811.00	\$202,180.00	\$202,180.00	\$202,180.00
Energía eléctrica	\$211,437.02	\$12,535.98	\$223,973.00	\$218,811.00	\$202,180.00	\$202,180.00	\$202,180.00
Gas	\$1,500.00	\$980.90	\$2,480.90	\$2,480.90	\$2,480.90	\$2,480.90	\$2,480.90
GAS	\$1,500.00	\$980.90	\$2,480.90	\$2,480.90	\$2,480.90	\$2,480.90	\$2,480.90
Agua	\$77,805.10	\$12,086.50	\$89,891.60	\$87,963.20	\$83,891.60	\$83,891.60	\$83,891.60
Agua	\$77,805.10	\$12,086.50	\$89,891.60	\$87,963.20	\$83,891.60	\$83,891.60	\$83,891.60
Telefonía Tradicional	\$309,081.51	-\$18,307.51	\$290,774.00	\$265,816.02	\$265,816.02	\$265,816.02	\$265,816.02
Telefonía tradicional	\$309,081.51	-\$18,307.51	\$290,774.00	\$265,816.02	\$265,816.02	\$265,816.02	\$265,816.02
Telefonía celular	\$77,729.23	-\$6,098.21	\$71,631.02	\$71,031.02	\$71,031.02	\$71,031.01	\$71,031.01
Telefonía celular	\$77,729.23	-\$6,098.21	\$71,631.02	\$71,031.02	\$71,031.02	\$71,031.01	\$71,031.01
SERVICIOS DE ARRENDAMIENTO	\$397,989.02	-\$104,928.27	\$293,060.75	\$293,060.75	\$293,060.76	\$293,060.76	\$293,060.76
Arrendamiento de edificios	\$397,989.02	-\$104,928.27	\$293,060.75	\$293,060.75	\$293,060.76	\$293,060.76	\$293,060.76
Arrendamiento de edificios	\$397,989.02	-\$104,928.27	\$293,060.75	\$293,060.75	\$293,060.76	\$293,060.76	\$293,060.76
SERVICIOS PROFESIONALES, CIENTÍFICOS, TÉCNICOS Y OTROS SERVICIOS	\$156,900.00	-\$70,858.53	\$86,041.47	\$54,361.47	\$36,041.47	\$36,041.47	\$36,041.47
Servicios legales, de contabilidad, auditoría y relacionados	\$51,900.00	-\$1,900.00	\$50,000.00	\$18,320.00	\$0.00	\$0.00	\$0.00
Servicios legales, de contabilidad, auditoría y relacionados	\$51,900.00	-\$1,900.00	\$50,000.00	\$18,320.00	\$0.00	\$0.00	\$0.00
Servicios de consultoría administrativa, procesos, técnicas y en tecnologías de la información	\$60,000.00	-\$30,958.53	\$29,041.47	\$29,041.47	\$29,041.47	\$29,041.47	\$29,041.47
Servicios de consultoría administrativa, procesos, técnicas y en tecnologías de la información	\$60,000.00	-\$30,958.53	\$29,041.47	\$29,041.47	\$29,041.47	\$29,041.47	\$29,041.47
Servicios de capacitación	\$45,000.00	-\$38,000.00	\$7,000.00	\$7,000.00	\$7,000.00	\$7,000.00	\$7,000.00
Servicios de capacitación	\$45,000.00	-\$38,000.00	\$7,000.00	\$7,000.00	\$7,000.00	\$7,000.00	\$7,000.00
SERVICIOS FINANCIEROS, BANCARIOS Y COMERCIALES	\$138,324.35	\$24,418.23	\$162,742.58	\$156,101.63	\$156,101.63	\$156,101.63	\$156,101.63
Servicios financieros y bancarios	\$138,324.35	\$24,418.23	\$162,742.58	\$156,101.63	\$156,101.63	\$156,101.63	\$156,101.63
Servicios financieros y bancarios	\$138,324.35	\$24,418.23	\$162,742.58	\$156,101.63	\$156,101.63	\$156,101.63	\$156,101.63



www.ceepac.org.mx

San Luis Potosí, S.L.P.
 Calle del Comercio No. 55
 Centro, San Luis Potosí, S.L.P.
 C.P. 76600
 Tel: (444) 833 2670
 Fax: (444) 833 2670
 E-mail: info@ceepac.org.mx

CEEPAC
 Centro de Estudios
 Económicos y
 Profesionales
 de San Luis Potosí

SERVICIOS DE INSTALACIÓN, REPARACIÓN, MANTENIMIENTO Y CONSERVACIÓN

Conservación y mantenimiento menor de inmuebles	\$313,181.57	\$116,248.05	\$429,429.62	\$429,429.62	\$429,429.61	\$429,429.61	\$429,429.61
Conservación y mantenimiento menor de inmuebles	\$49,926.05	\$185,211.14	\$235,137.19	\$235,137.19	\$235,137.18	\$235,137.18	\$235,137.18
Conservación y mantenimiento menor de inmuebles	\$49,926.05	\$185,211.14	\$235,137.19	\$235,137.19	\$235,137.18	\$235,137.18	\$235,137.18
Instalación, reparación y mantenimiento de mobiliario y equipo de administración, educacional y recreativo	\$29,544.32	-\$9,356.84	\$20,187.48	\$20,187.48	\$20,187.48	\$20,187.48	\$20,187.48
Instalación, reparación y mantenimiento de mobiliario y equipo de administración, educacional y recreativo	\$29,544.32	-\$9,356.84	\$20,187.48	\$20,187.48	\$20,187.48	\$20,187.48	\$20,187.48
Instalación, reparación y mantenimiento de equipo de cómputo y tecnologías de la información	\$42,411.20	-\$42,411.20	\$0.00	\$0.00	\$0.00	\$0.00	\$0.00
Instalación, reparación y mantenimiento de equipo de cómputo y tecnologías de la información	\$42,411.20	-\$42,411.20	\$0.00	\$0.00	\$0.00	\$0.00	\$0.00
Reparación y mantenimiento de equipo de transporte	\$146,300.00	-\$1,487.05	\$144,812.95	\$144,812.95	\$144,812.95	\$144,812.95	\$144,812.95
Reparación y mantenimiento de equipo de transporte	\$146,300.00	-\$1,487.05	\$144,812.95	\$144,812.95	\$144,812.95	\$144,812.95	\$144,812.95
Servicios de limpieza y manejo de desechos	\$20,000.00	-\$15,708.00	\$4,292.00	\$4,292.00	\$4,292.00	\$4,292.00	\$4,292.00
Servicios de limpieza y manejo de desechos	\$20,000.00	-\$15,708.00	\$4,292.00	\$4,292.00	\$4,292.00	\$4,292.00	\$4,292.00
Servicios de jardinería y fumigación	\$25,000.00	\$0.00	\$25,000.00	\$25,000.00	\$25,000.00	\$25,000.00	\$25,000.00
Servicios de jardinería y fumigación	\$25,000.00	\$0.00	\$25,000.00	\$25,000.00	\$25,000.00	\$25,000.00	\$25,000.00
Servicios de traslados y viáticos	\$342,689.59	-\$134,777.78	\$207,911.81	\$207,911.81	\$200,702.19	\$200,702.19	\$200,702.19
Viáticos en el país	\$339,689.59	-\$133,654.28	\$206,035.31	\$206,035.31	\$198,825.69	\$198,825.69	\$198,825.69
Viáticos en el país	\$339,689.59	-\$133,654.28	\$206,035.31	\$206,035.31	\$198,825.69	\$198,825.69	\$198,825.69
Otros servicios de traslado y hospedaje	\$3,000.00	-\$1,123.50	\$1,876.50	\$1,876.50	\$1,876.50	\$1,876.50	\$1,876.50
Otros servicios de traslado y hospedaje	\$3,000.00	-\$1,123.50	\$1,876.50	\$1,876.50	\$1,876.50	\$1,876.50	\$1,876.50
OTROS SERVICIOS DE TRASLADO Y HOSPEDAJE	\$100,000.00	-\$96,367.00	\$3,633.00	\$3,633.00	\$3,633.00	\$3,633.00	\$3,633.00
SERVICIOS OFICIALES	\$100,000.00	-\$96,367.00	\$3,633.00	\$3,633.00	\$3,633.00	\$3,633.00	\$3,633.00
Congresos y convenciones	\$50,000.00	-\$50,000.00	\$0.00	\$0.00	\$0.00	\$0.00	\$0.00
Congresos y convenciones	\$50,000.00	-\$50,000.00	\$0.00	\$0.00	\$0.00	\$0.00	\$0.00
Gastos de representación	\$50,000.00	-\$46,367.00	\$3,633.00	\$3,633.00	\$3,633.00	\$3,633.00	\$3,633.00
Gastos de representación	\$50,000.00	-\$46,367.00	\$3,633.00	\$3,633.00	\$3,633.00	\$3,633.00	\$3,633.00
OTROS SERVICIOS GENERALES	\$78,145.10	\$5,779.70	\$83,924.80	\$83,924.80	\$83,924.80	\$83,924.80	\$83,924.80
Impuestos y derechos	\$78,145.10	\$5,779.70	\$83,924.80	\$83,924.80	\$83,924.80	\$83,924.80	\$83,924.80
Impuestos y derechos	\$6,436.85	-\$3,010.05	\$3,426.80	\$3,426.80	\$3,426.80	\$3,426.80	\$3,426.80
tenencias y canje de placas de vehículos oficiales	\$71,708.25	\$8,789.75	\$80,498.00	\$80,498.00	\$80,498.00	\$80,498.00	\$80,498.00
tenencias y canje de placas de vehículos oficiales	\$71,708.25	\$8,789.75	\$80,498.00	\$80,498.00	\$80,498.00	\$80,498.00	\$80,498.00
ADMINISTRACION Y FINANZAS	\$2,756,604.94	-\$353,982.07	\$2,402,622.87	\$2,306,284.71	\$2,306,284.71	\$2,267,262.11	\$2,267,262.10
RECURSOS PERSONALES	\$43,013,062.00	\$2,581,873.57	\$45,594,935.57	\$45,594,751.20	\$45,449,813.23	\$44,299,863.08	\$44,299,863.08
RETRIBUCIONES AL PERSONAL DE CARÁCTER PERMANENTE	\$21,904,661.59	\$1,474,948.93	\$23,379,610.52	\$23,379,610.52	\$23,361,718.59	\$23,361,718.59	\$23,361,718.59
Sueldos base al personal permanente	\$21,904,661.59	\$1,474,948.93	\$23,379,610.52	\$23,379,610.52	\$23,361,718.59	\$23,361,718.59	\$23,361,718.59
Sueldos base al personal permanente	\$21,904,661.59	\$1,474,948.93	\$23,379,610.52	\$23,379,610.52	\$23,361,718.59	\$23,361,718.59	\$23,361,718.59
Remuneraciones al personal de carácter transitorio	\$1,031,051.22	\$112,258.96	\$1,143,310.18	\$1,143,310.18	\$1,143,310.18	\$1,143,310.18	\$1,143,310.18
Sueldos base al personal eventual	\$935,882.24	\$162,827.74	\$1,098,709.98	\$1,098,709.98	\$1,098,709.98	\$1,098,709.98	\$1,098,709.98
SUELDOS BASE AL PERSONAL EVENTUAL	\$935,882.24	\$162,827.74	\$1,098,709.98	\$1,098,709.98	\$1,098,709.98	\$1,098,709.98	\$1,098,709.98
Retribuciones por servicios de carácter social	\$95,168.98	-\$50,568.78	\$44,600.20	\$44,600.20	\$44,600.20	\$44,600.20	\$44,600.20
Retribuciones por servicios de carácter social	\$95,168.98	-\$50,568.78	\$44,600.20	\$44,600.20	\$44,600.20	\$44,600.20	\$44,600.20
RETRIBUCIONES ADICIONALES Y ESPECIALES	\$7,070,058.37	\$141,459.62	\$7,211,517.99	\$7,211,517.99	\$7,209,097.60	\$7,209,097.60	\$7,209,097.60
Primas de vacaciones, dominical y prestación de fin de año	\$7,070,058.37	\$141,459.62	\$7,211,517.99	\$7,211,517.99	\$7,209,097.60	\$7,209,097.60	\$7,209,097.60

www.ceppac.com

RECURSOS HUMANOS

SERVICIOS PERSONALES	\$17,891.99	\$17,891.99	\$17,891.99	\$17,891.99	\$17,891.99	\$17,891.99	\$17,891.99
RETRIBUCIONES AL PERSONAL DE CARÁCTER PERMANENTE	\$17,891.99	\$17,891.99	\$17,891.99	\$17,891.99	\$17,891.99	\$17,891.99	\$17,891.99
Sueldos base al personal permanente	\$17,891.99	\$17,891.99	\$17,891.99	\$17,891.99	\$17,891.99	\$17,891.99	\$17,891.99
Sueldos base al personal permanente	\$17,891.99	\$17,891.99	\$17,891.99	\$17,891.99	\$17,891.99	\$17,891.99	\$17,891.99
Remuneraciones al personal de carácter transitorio	\$0.00	\$0.00	\$0.00	\$0.00	\$0.00	\$0.00	\$0.00
Sueldos base al personal eventual	\$0.00	\$0.00	\$0.00	\$0.00	\$0.00	\$0.00	\$0.00
SUELDOS BASE AL PERSONAL EVENTUAL	\$0.00	\$0.00	\$0.00	\$0.00	\$0.00	\$0.00	\$0.00
Retribuciones por servicios de carácter social	\$0.00	\$0.00	\$0.00	\$0.00	\$0.00	\$0.00	\$0.00
Retribuciones por servicios de carácter social	\$0.00	\$0.00	\$0.00	\$0.00	\$0.00	\$0.00	\$0.00
RETRIBUCIONES ADICIONALES Y ESPECIALES	\$2,420.39	\$2,420.39	\$2,420.39	\$2,420.39	\$2,420.39	\$2,420.39	\$2,420.39
Primas de vacaciones, dominical y prestación de fin de año	\$2,420.39	\$2,420.39	\$2,420.39	\$2,420.39	\$2,420.39	\$2,420.39	\$2,420.39



Materiales de administración, emisión de documentos y artículos de oficiales	\$125,000.00	\$96,743.99	\$221,743.99	\$221,742.05	\$157,188.05	\$157,188.05	\$157,188.05
Materiales, útiles y equipos menores de oficina	\$50,000.00	\$22,689.60	\$72,689.60	\$72,687.66	\$72,687.66	\$72,687.66	\$72,687.66
Materiales, útiles y equipos menores de oficina	\$50,000.00	\$22,689.60	\$72,689.60	\$72,687.66	\$72,687.66	\$72,687.66	\$72,687.66
Materiales y útiles de impresión y reproducción	\$25,000.00	-\$25,000.00	\$0.00	\$0.00	\$0.00	\$0.00	\$0.00
Materiales y útiles de impresión y reproducción	\$25,000.00	-\$25,000.00	\$0.00	\$0.00	\$0.00	\$0.00	\$0.00
Materiales, útiles y equipos menores de tecnologías de la información y comunicaciones	\$25,000.00	-\$327.08	\$24,672.92	\$24,672.92	\$24,672.92	\$24,672.92	\$24,672.92
Materiales, útiles y equipos menores de tecnologías de la información y comunicaciones	\$25,000.00	-\$327.08	\$24,672.92	\$24,672.92	\$24,672.92	\$24,672.92	\$24,672.92
Material impreso e información digital	\$0.00	\$104,400.00	\$104,400.00	\$104,400.00	\$104,400.00	\$104,400.00	\$104,400.00
Material impreso e información digital	\$0.00	\$104,400.00	\$104,400.00	\$104,400.00	\$104,400.00	\$104,400.00	\$104,400.00
Material de limpieza	\$20,000.00	-\$18.53	\$19,981.47	\$19,981.47	\$19,981.47	\$19,981.47	\$19,981.47
Material de limpieza	\$20,000.00	-\$18.53	\$19,981.47	\$19,981.47	\$19,981.47	\$19,981.47	\$19,981.47
Materiales y útiles de enseñanza	\$5,000.00	-\$5,000.00	\$0.00	\$0.00	\$0.00	\$0.00	\$0.00
Materiales y útiles de enseñanza	\$5,000.00	-\$5,000.00	\$0.00	\$0.00	\$0.00	\$0.00	\$0.00
MATERIALES Y ARTÍCULOS DE CONSTRUCCIÓN Y DE REPARACIÓN	\$67,130.00	\$3,618.23	\$70,748.23	\$70,748.23	\$70,748.23	\$70,748.23	\$70,748.23
Material eléctrico y electrónico	\$37,130.00	\$2,048.21	\$39,178.21	\$39,178.21	\$39,178.21	\$39,178.21	\$39,178.21
Material eléctrico y electrónico	\$37,130.00	\$2,048.21	\$39,178.21	\$39,178.21	\$39,178.21	\$39,178.21	\$39,178.21
Materiales complementarios	\$30,000.00	\$1,570.02	\$31,570.02	\$31,570.02	\$31,570.02	\$31,570.02	\$31,570.02
Materiales complementarios	\$30,000.00	\$1,570.02	\$31,570.02	\$31,570.02	\$31,570.02	\$31,570.02	\$31,570.02
VESTUARIO, BLANCOS, PRENDAS DE PROTECCIÓN Y ARTÍCULOS DEPORTIVOS	\$5,000.00	-\$23.34	\$4,976.66	\$4,976.66	\$4,976.66	\$4,976.66	\$4,976.66
Prendas de seguridad y protección personal	\$5,000.00	-\$23.34	\$4,976.66	\$4,976.66	\$4,976.66	\$4,976.66	\$4,976.66
Prendas de seguridad y protección personal	\$5,000.00	-\$23.34	\$4,976.66	\$4,976.66	\$4,976.66	\$4,976.66	\$4,976.66
HERRAMIENTAS, REFACCIONES Y ACCESORIOS MENORES	\$27,000.00	\$4,152.91	\$31,152.91	\$31,152.91	\$31,152.91	\$31,152.91	\$31,152.91
Refacciones y accesorios menores de equipo de cómputo y tecnologías de información	\$2,000.00	\$118.00	\$2,118.00	\$2,118.00	\$2,118.00	\$2,118.00	\$2,118.00
Refacciones y accesorios menores de equipo de cómputo y tecnologías de la información	\$2,000.00	\$118.00	\$2,118.00	\$2,118.00	\$2,118.00	\$2,118.00	\$2,118.00
Refacciones y accesorios menores de equipo de transporte	\$25,000.00	\$4,034.91	\$29,034.91	\$29,034.91	\$29,034.91	\$29,034.91	\$29,034.91
Refacciones y accesorios menores de equipo de transporte	\$25,000.00	\$4,034.91	\$29,034.91	\$29,034.91	\$29,034.91	\$29,034.91	\$29,034.91
SERVICIOS GENERALES	\$436,938.92	\$73,704.61	\$510,643.53	\$503,564.52	\$503,564.52	\$503,564.52	\$503,564.52
SERVICIOS PROFESIONALES, CIENTÍFICOS, TÉCNICOS Y OTROS SERVICIOS	\$304,525.40	-\$69,878.07	\$234,647.33	\$234,647.33	\$234,647.33	\$234,647.33	\$234,647.33
Servicios de vigilancia	\$254,525.40	-\$19,878.07	\$234,647.33	\$234,647.33	\$234,647.33	\$234,647.33	\$234,647.33
Servicios de vigilancia	\$254,525.40	-\$19,878.07	\$234,647.33	\$234,647.33	\$234,647.33	\$234,647.33	\$234,647.33
Servicios profesionales, científicos y técnicos integrales	\$50,000.00	-\$50,000.00	\$0.00	\$0.00	\$0.00	\$0.00	\$0.00
Servicios profesionales, científicos y técnicos integrales	\$50,000.00	-\$50,000.00	\$0.00	\$0.00	\$0.00	\$0.00	\$0.00
SERVICIOS FINANCIEROS, BANCARIOS Y COMERCIALES	\$132,413.52	\$143,582.68	\$275,996.20	\$268,917.19	\$268,917.19	\$268,917.19	\$268,917.19
Seguro de bienes patrimoniales	\$132,413.52	\$143,582.68	\$275,996.20	\$268,917.19	\$268,917.19	\$268,917.19	\$268,917.19
Seguro de bienes patrimoniales	\$132,413.52	\$143,582.68	\$275,996.20	\$268,917.19	\$268,917.19	\$268,917.19	\$268,917.19
RECURSOS MATERIALES	\$661,068.92	\$178,196.40	\$839,265.32	\$832,184.37	\$766,305.16	\$766,305.16	\$766,305.16
ACCION ELECTORAL							
SERVICIOS GENERALES	\$1,200.00	\$3,400.00	\$4,600.00	\$4,188.00	\$4,188.00	\$4,188.00	\$4,188.00
SERVICIOS BASICOS	\$1,200.00	\$3,400.00	\$4,600.00	\$4,188.00	\$4,188.00	\$4,188.00	\$4,188.00
Servicios de acceso a Internet, redes y procesamiento de información	\$1,200.00	\$3,400.00	\$4,600.00	\$4,188.00	\$4,188.00	\$4,188.00	\$4,188.00



Sección de Participación Ciudadana

24/07/2016

Sección de Participación Ciudadana

ACCION ELECTORAL

C07 CAPACITACION Y EDUCACION CIVICA

MATERIALES Y SUMINISTRO

Materiales de administración, emisión de documentos y artículos de oficiales

Materiales, útiles y equipos menores de oficina

Materiales, útiles y equipos menores de oficina

Material impreso e información digital

Material impreso e información digital

Materiales y útiles de enseñanza

Materiales y útiles de enseñanza

ALIMENTOS Y UTENSILIOS

Productos alimenticios para personas

ALIMENTOS EN EVENTOS OFICIALES

COMBUSTIBLES, LUBRICANTES Y ADITIVOS

Combustibles, lubricantes y aditivos

Combustibles, lubricantes y aditivos

SERVICIOS GENERALES

SERVICIOS DE ARRENDAMIENTO

Arrendamiento de edificios

Arrendamiento de edificios

SERVICIOS PROFESIONALES, CIENTÍFICOS, TÉCNICOS Y OTROS SERVICIOS

Servicios profesionales, científicos y técnicos integrales

Servicios profesionales, científicos y técnicos integrales

SERVICIOS DE COMUNICACIÓN SOCIAL Y PUBLICIDAD

Difusión por radio, televisión y otros medios de mensaje sobre programas y actividades

Difusión por radio, televisión y otros medios de mensaje sobre programas y actividades

Servicios de traslados y viáticos

Servicios de traslados y viáticos

Servicios de traslados y viáticos

Servicios de traslados y viáticos

Gastos de traslado en Comisiones Especiales

SERVICIOS OFICIALES

Gastos de representación

Gastos de representación

CAPACITACION Y EDUCACION CIVICA

C08 COORDINACION DE ARCHIVOS

MATERIALES Y SUMINISTRO

VESTUARIO, BLANCOS, PRENDAS DE PROTECCIÓN Y ARTICULOS DEPORTIVOS

Prendas de seguridad y protección personal



Sección de Participación Ciudadana
24 de Julio de 2016

Prendas de seguridad y protección personal	\$4,250.00	-\$4,250.00	\$0.00	\$0.00	\$0.00	\$0.00	\$0.00	\$0.00
HERRAMIENTAS, REFACCIONES Y ACCESORIOS MENORES	\$9,586.00	-\$9,230.00	\$356.00	\$356.00	\$356.00	\$356.00	\$356.00	\$356.00
Herramientas menores	\$9,586.00	-\$9,230.00	\$356.00	\$356.00	\$356.00	\$356.00	\$356.00	\$356.00
Herramientas menores	\$9,586.00	-\$9,230.00	\$356.00	\$356.00	\$356.00	\$356.00	\$356.00	\$356.00
SERVICIOS GENERALES	\$13,800.00	-\$12,800.00	\$1,000.00	\$1,000.00	\$1,000.00	\$1,000.00	\$1,000.00	\$1,000.00
SERVICIOS PROFESIONALES, CIENTÍFICOS, TÉCNICOS Y OTROS SERVICIOS	\$12,000.00	-\$11,000.00	\$1,000.00	\$1,000.00	\$1,000.00	\$1,000.00	\$1,000.00	\$1,000.00
Servicios de capacitación	\$12,000.00	-\$11,000.00	\$1,000.00	\$1,000.00	\$1,000.00	\$1,000.00	\$1,000.00	\$1,000.00
Servicios de capacitación	\$12,000.00	-\$11,000.00	\$1,000.00	\$1,000.00	\$1,000.00	\$1,000.00	\$1,000.00	\$1,000.00
SERVICIOS DE INSTALACIÓN, REPARACIÓN, MANTENIMIENTO Y CONSERVACIÓN	\$1,800.00	-\$1,800.00	\$0.00	\$0.00	\$0.00	\$0.00	\$0.00	\$0.00
Servicios de jardinería y fumigación	\$1,800.00	-\$1,800.00	\$0.00	\$0.00	\$0.00	\$0.00	\$0.00	\$0.00
Servicios de jardinería y fumigación	\$1,800.00	-\$1,800.00	\$0.00	\$0.00	\$0.00	\$0.00	\$0.00	\$0.00
COORDINACIÓN DE ARCHIVOS	\$27,636.00	-\$26,280.00	\$1,356.00	\$1,356.00	\$1,356.00	\$1,356.00	\$1,356.00	\$1,356.00
C09 DIRECCION DE SISTEMAS								
MATERIALES Y SUMINISTRO	\$5,000.00	-\$200.00	\$4,800.00	\$4,800.00	\$4,800.00	\$4,800.00	\$4,800.00	\$4,800.00
HERRAMIENTAS, REFACCIONES Y ACCESORIOS MENORES	\$5,000.00	-\$200.00	\$4,800.00	\$4,800.00	\$4,800.00	\$4,800.00	\$4,800.00	\$4,800.00
Herramientas menores	\$5,000.00	-\$200.00	\$4,800.00	\$4,800.00	\$4,800.00	\$4,800.00	\$4,800.00	\$4,800.00
Herramientas menores	\$5,000.00	-\$200.00	\$4,800.00	\$4,800.00	\$4,800.00	\$4,800.00	\$4,800.00	\$4,800.00
SERVICIOS GENERALES	\$387,000.00	-\$122,330.36	\$264,669.64	\$264,267.64	\$264,267.64	\$264,267.64	\$264,267.64	\$264,267.64
SERVICIOS BÁSICOS	\$241,500.00	-\$91,686.31	\$149,813.69	\$149,411.69	\$149,411.69	\$149,411.69	\$149,411.69	\$149,411.69
Servicios de acceso a Internet, redes y procesamiento de información	\$241,500.00	-\$91,686.31	\$149,813.69	\$149,411.69	\$149,411.69	\$149,411.69	\$149,411.69	\$149,411.69
Servicios de acceso a Internet, redes y procesamiento de información	\$241,500.00	-\$91,686.31	\$149,813.69	\$149,411.69	\$149,411.69	\$149,411.69	\$149,411.69	\$149,411.69
SERVICIOS FINANCIEROS, BANCARIOS Y COMERCIALES	\$115,500.00	-\$5,819.68	\$109,680.32	\$109,680.32	\$109,680.32	\$109,680.32	\$109,680.32	\$109,680.32
Seguro de bienes patrimoniales	\$115,500.00	-\$5,819.68	\$109,680.32	\$109,680.32	\$109,680.32	\$109,680.32	\$109,680.32	\$109,680.32
Seguro de bienes patrimoniales	\$115,500.00	-\$5,819.68	\$109,680.32	\$109,680.32	\$109,680.32	\$109,680.32	\$109,680.32	\$109,680.32
SERVICIOS DE INSTALACIÓN, REPARACIÓN, MANTENIMIENTO Y CONSERVACIÓN	\$30,000.00	-\$24,824.37	\$5,175.63	\$5,175.63	\$5,175.63	\$5,175.63	\$5,175.63	\$5,175.63
Instalación, reparación y mantenimiento de mobiliario y equipo de administración, educacional y recreativa	\$30,000.00	-\$24,824.37	\$5,175.63	\$5,175.63	\$5,175.63	\$5,175.63	\$5,175.63	\$5,175.63
Instalación, reparación y mantenimiento de mobiliario y equipo de administración, educacional y recreativa	\$30,000.00	-\$24,824.37	\$5,175.63	\$5,175.63	\$5,175.63	\$5,175.63	\$5,175.63	\$5,175.63
DIRECCION DE SISTEMAS	\$392,000.00	-\$122,530.36	\$269,469.64	\$269,067.64	\$269,067.64	\$269,067.64	\$269,067.64	\$269,067.64
COMUNICACION ELECTORAL								
MATERIALES Y SUMINISTRO	\$51,000.00	\$13,444.43	\$64,444.43	\$64,444.43	\$64,444.43	\$64,444.43	\$64,444.43	\$64,444.43
Materiales de administración, emisión de documentos y artículos de oficina	\$51,000.00	\$13,444.43	\$64,444.43	\$64,444.43	\$64,444.43	\$64,444.43	\$64,444.43	\$64,444.43
Materiales de administración, emisión de documentos y artículos de oficina	\$51,000.00	\$13,444.43	\$64,444.43	\$64,444.43	\$64,444.43	\$64,444.43	\$64,444.43	\$64,444.43
Material Impreso e información digital	\$50,000.00	\$14,444.43	\$64,444.43	\$64,444.43	\$64,444.43	\$64,444.43	\$64,444.43	\$64,444.43
Material Impreso e información digital	\$50,000.00	\$14,444.43	\$64,444.43	\$64,444.43	\$64,444.43	\$64,444.43	\$64,444.43	\$64,444.43
HERRAMIENTAS, REFACCIONES Y ACCESORIOS MENORES	\$1,000.00	-\$1,000.00	\$0.00	\$0.00	\$0.00	\$0.00	\$0.00	\$0.00
Herramientas menores	\$1,000.00	-\$1,000.00	\$0.00	\$0.00	\$0.00	\$0.00	\$0.00	\$0.00
Herramientas menores	\$1,000.00	-\$1,000.00	\$0.00	\$0.00	\$0.00	\$0.00	\$0.00	\$0.00
SERVICIOS GENERALES	\$1,078,000.00	-\$560,680.63	\$517,319.37	\$517,310.51	\$517,310.51	\$517,310.51	\$517,310.51	\$517,310.51
SERVICIOS BÁSICOS	\$50,000.00	-\$48,530.00	\$1,470.00	\$1,461.74	\$1,461.74	\$1,461.74	\$1,461.74	\$1,461.74
Servicios Postales y telefonía	\$50,000.00	-\$48,530.00	\$1,470.00	\$1,461.74	\$1,461.74	\$1,461.74	\$1,461.74	\$1,461.74
Servicios Postales y telefonía	\$50,000.00	-\$48,530.00	\$1,470.00	\$1,461.74	\$1,461.74	\$1,461.74	\$1,461.74	\$1,461.74
SERVICIOS POSTALES	\$50,000.00	-\$48,530.00	\$1,470.00	\$1,461.74	\$1,461.74	\$1,461.74	\$1,461.74	\$1,461.74

CERES

 Consejo Electoral

15/11/2016

 16/11/2016

SERVICIOS PROFESIONALES, CIENTÍFICOS, TÉCNICOS Y OTROS SERVICIOS	\$200,000.00	-\$115,784.00	\$84,216.00	\$84,216.00	\$84,216.00	\$84,216.00	\$84,216.00	\$84,216.00	\$84,216.00
Servicios de apoyo administrativo, traducción, fotocopiado e impresión	\$200,000.00	-\$115,784.00	\$84,216.00	\$84,216.00	\$84,216.00	\$84,216.00	\$84,216.00	\$84,216.00	\$84,216.00
Servicios de apoyo administrativo, fotocopiado e impresión	\$200,000.00	-\$115,784.00	\$84,216.00	\$84,216.00	\$84,216.00	\$84,216.00	\$84,216.00	\$84,216.00	\$84,216.00
SERVICIOS DE INSTALACIÓN, REPARACIÓN, MANTENIMIENTO Y CONSERVACIÓN	\$8,000.00	-\$7,140.00	\$860.00	\$860.00	\$860.00	\$860.00	\$860.00	\$860.00	\$860.00
Conservación y mantenimiento menor de inmuebles	\$5,000.00	-\$5,000.00	\$0.00	\$0.00	\$0.00	\$0.00	\$0.00	\$0.00	\$0.00
Conservación y mantenimiento menor de inmuebles	\$5,000.00	-\$5,000.00	\$0.00	\$0.00	\$0.00	\$0.00	\$0.00	\$0.00	\$0.00
Instalación, reparación y mantenimiento de equipo de cómputo y tecnologías de la información	\$3,000.00	-\$2,140.00	\$860.00	\$860.00	\$860.00	\$860.00	\$860.00	\$860.00	\$860.00
Instalación, reparación y mantenimiento de equipo de cómputo y tecnologías de la información	\$3,000.00	-\$2,140.00	\$860.00	\$860.00	\$860.00	\$860.00	\$860.00	\$860.00	\$860.00
SERVICIOS DE COMUNICACIÓN SOCIAL Y PUBLICIDAD	\$800,000.00	-\$370,271.63	\$429,728.37	\$429,727.77	\$429,727.77	\$429,727.77	\$429,727.77	\$429,727.77	\$429,727.77
Difusión por radio, televisión y otros medios de mensaje sobre programas y actividades	\$800,000.00	-\$370,271.63	\$429,728.37	\$429,727.77	\$429,727.77	\$429,727.77	\$429,727.77	\$429,727.77	\$429,727.77
Difusión por radio, televisión y otros medios de mensajes sobre programas y actividades	\$800,000.00	-\$370,271.63	\$429,728.37	\$429,727.77	\$429,727.77	\$429,727.77	\$429,727.77	\$429,727.77	\$429,727.77
OTROS SERVICIOS GENERALES	\$20,000.00	-\$18,955.00	\$1,045.00	\$1,045.00	\$1,045.00	\$1,045.00	\$1,045.00	\$1,045.00	\$1,045.00
Impuestos y derechos	\$20,000.00	-\$18,955.00	\$1,045.00	\$1,045.00	\$1,045.00	\$1,045.00	\$1,045.00	\$1,045.00	\$1,045.00
Impuestos y derechos	\$20,000.00	-\$18,955.00	\$1,045.00	\$1,045.00	\$1,045.00	\$1,045.00	\$1,045.00	\$1,045.00	\$1,045.00
COMUNICACION ELECTORAL	\$1,129,000.00	-\$547,236.20	\$581,763.80	\$581,754.94	\$581,754.93	\$581,754.93	\$581,754.93	\$581,754.93	\$581,754.93
C11 UNIDAD DE FISCALIZACION									
SERVICIOS GENERALES	\$31,000.00	-\$7,000.00	\$24,000.00	\$24,000.00	\$24,000.00	\$24,000.00	\$24,000.00	\$24,000.00	\$24,000.00
SERVICIOS PROFESIONALES, CIENTÍFICOS, TÉCNICOS Y OTROS SERVICIOS	\$31,000.00	-\$7,000.00	\$24,000.00	\$24,000.00	\$24,000.00	\$24,000.00	\$24,000.00	\$24,000.00	\$24,000.00
Servicios de capacitación	\$31,000.00	-\$7,000.00	\$24,000.00	\$24,000.00	\$24,000.00	\$24,000.00	\$24,000.00	\$24,000.00	\$24,000.00
Servicios de capacitación	\$31,000.00	-\$7,000.00	\$24,000.00	\$24,000.00	\$24,000.00	\$24,000.00	\$24,000.00	\$24,000.00	\$24,000.00
UNIDAD DE FISCALIZACION	\$31,000.00	-\$7,000.00	\$24,000.00	\$24,000.00	\$24,000.00	\$24,000.00	\$24,000.00	\$24,000.00	\$24,000.00
C12 CONTRALORIA INTERNA									
SERVICIOS GENERALES	\$64,940.00	-\$31,842.35	\$33,097.65	\$26,840.04	\$26,840.04	\$26,840.04	\$26,840.04	\$26,840.04	\$26,840.04
SERVICIOS PROFESIONALES, CIENTÍFICOS, TÉCNICOS Y OTROS SERVICIOS	\$39,940.00	-\$28,640.00	\$11,300.00	\$11,300.00	\$11,300.00	\$11,300.00	\$11,300.00	\$11,300.00	\$11,300.00
Servicios de capacitación	\$39,940.00	-\$28,640.00	\$11,300.00	\$11,300.00	\$11,300.00	\$11,300.00	\$11,300.00	\$11,300.00	\$11,300.00
Servicios de capacitación	\$39,940.00	-\$28,640.00	\$11,300.00	\$11,300.00	\$11,300.00	\$11,300.00	\$11,300.00	\$11,300.00	\$11,300.00
Servicios de traslados y viáticos	\$25,000.00	-\$3,202.35	\$21,797.65	\$15,540.04	\$15,540.04	\$15,540.04	\$15,540.04	\$15,540.04	\$15,540.04
Viáticos en el país	\$25,000.00	-\$3,202.35	\$21,797.65	\$15,540.04	\$15,540.04	\$15,540.04	\$15,540.04	\$15,540.04	\$15,540.04
Viáticos en el país	\$25,000.00	-\$3,202.35	\$21,797.65	\$15,540.04	\$15,540.04	\$15,540.04	\$15,540.04	\$15,540.04	\$15,540.04
CONTRALORIA INTERNA	\$64,940.00	-\$31,842.35	\$33,097.65	\$26,840.04	\$26,840.04	\$26,840.04	\$26,840.04	\$26,840.04	\$26,840.04
FODD CULTURA CIVICA ART.82									
SERVICIOS PERSONALES	\$0.00	\$360,000.00	\$360,000.00	\$360,000.00	\$360,000.00	\$360,000.00	\$360,000.00	\$360,000.00	\$360,000.00
Remuneraciones al personal de carácter transitorio	\$0.00	\$360,000.00	\$360,000.00	\$360,000.00	\$360,000.00	\$360,000.00	\$360,000.00	\$360,000.00	\$360,000.00
Honorarios asimilables a salarios	\$0.00	\$360,000.00	\$360,000.00	\$360,000.00	\$360,000.00	\$360,000.00	\$360,000.00	\$360,000.00	\$360,000.00
Honorarios asimilables a salarios	\$0.00	\$360,000.00	\$360,000.00	\$360,000.00	\$360,000.00	\$360,000.00	\$360,000.00	\$360,000.00	\$360,000.00
MATERIALES Y SUMINISTRO	\$0.00	\$536,017.38	\$536,017.38	\$996.30	\$996.30	\$996.30	\$996.30	\$996.30	\$996.30
Materiales de administración, emisión de documentos y artículos de oficiales	\$0.00	\$284,761.96	\$284,761.96	\$0.00	\$0.00	\$0.00	\$0.00	\$0.00	\$0.00
Materiales, útiles y equipo menores de oficina	\$0.00	\$79,570.58	\$79,570.58	\$0.00	\$0.00	\$0.00	\$0.00	\$0.00	\$0.00



Consejo Estatal Electoral y de Participación Ciudadana
 CEEPAC
 \$6,257.61
 \$6,257.61
 \$6,257.61
 \$6,257.61

FECHA: 05/05/2015
 HORA: 10:00 AM
 LUGAR: Toluca, México

Materiales, útiles y equipos menores de oficina	\$0.00	\$79,570.58	\$0.00	\$0.00	\$0.00	\$79,570.58	\$0.00	\$0.00	\$0.00	\$0.00	\$0.00	\$0.00	\$0.00	\$79,570.58
Materiales y útiles de impresión y reproducción	\$0.00	\$60,100.00	\$0.00	\$0.00	\$0.00	\$60,100.00	\$0.00	\$0.00	\$0.00	\$0.00	\$0.00	\$0.00	\$0.00	\$60,100.00
Materiales y útiles de impresión y reproducción	\$0.00	\$60,100.00	\$0.00	\$0.00	\$0.00	\$60,100.00	\$0.00	\$0.00	\$0.00	\$0.00	\$0.00	\$0.00	\$0.00	\$60,100.00
Materiales, útiles y equipos menores de tecnologías de la información y comunicaciones	\$0.00	\$53,271.70	\$0.00	\$0.00	\$0.00	\$53,271.70	\$0.00	\$0.00	\$0.00	\$0.00	\$0.00	\$0.00	\$0.00	\$53,271.70
Materiales, útiles y equipos menores de tecnologías de la información y comunicaciones	\$0.00	\$53,271.70	\$0.00	\$0.00	\$0.00	\$53,271.70	\$0.00	\$0.00	\$0.00	\$0.00	\$0.00	\$0.00	\$0.00	\$53,271.70
Material impreso e información digital	\$0.00	\$81,819.68	\$0.00	\$0.00	\$0.00	\$81,819.68	\$0.00	\$0.00	\$0.00	\$0.00	\$0.00	\$0.00	\$0.00	\$81,819.68
Material impreso e información digital	\$0.00	\$81,819.68	\$0.00	\$0.00	\$0.00	\$81,819.68	\$0.00	\$0.00	\$0.00	\$0.00	\$0.00	\$0.00	\$0.00	\$81,819.68
Materiales y útiles de enseñanza	\$0.00	\$10,000.00	\$0.00	\$0.00	\$0.00	\$10,000.00	\$0.00	\$0.00	\$0.00	\$0.00	\$0.00	\$0.00	\$0.00	\$10,000.00
Materiales y útiles de enseñanza	\$0.00	\$10,000.00	\$0.00	\$0.00	\$0.00	\$10,000.00	\$0.00	\$0.00	\$0.00	\$0.00	\$0.00	\$0.00	\$0.00	\$10,000.00
ALIMENTOS Y UTENSILIOS	\$0.00	\$130,180.43	\$0.00	\$0.00	\$0.00	\$130,180.43	\$996.30	\$996.30	\$996.30	\$996.30	\$996.30	\$996.30	\$996.30	\$12,500.00
Productos alimenticios para personas	\$0.00	\$130,180.43	\$0.00	\$0.00	\$0.00	\$130,180.43	\$996.30	\$996.30	\$996.30	\$996.30	\$996.30	\$996.30	\$996.30	\$12,500.00
Productos alimenticios para personas	\$0.00	\$48,781.21	\$0.00	\$0.00	\$0.00	\$48,781.21	\$996.30	\$996.30	\$996.30	\$996.30	\$996.30	\$996.30	\$996.30	\$4,000.00
ALIMENTOS EN EVENTOS OFICIALES	\$0.00	\$81,399.22	\$0.00	\$0.00	\$0.00	\$81,399.22	\$0.00	\$0.00	\$0.00	\$0.00	\$0.00	\$0.00	\$0.00	\$81,399.22
MATERIALES Y ARTÍCULOS DE CONSTRUCCIÓN Y DE REPARACIÓN	\$0.00	\$42,226.65	\$0.00	\$0.00	\$0.00	\$42,226.65	\$0.00	\$0.00	\$0.00	\$0.00	\$0.00	\$0.00	\$0.00	\$42,226.65
Materiales complementarios	\$0.00	\$42,226.65	\$0.00	\$0.00	\$0.00	\$42,226.65	\$0.00	\$0.00	\$0.00	\$0.00	\$0.00	\$0.00	\$0.00	\$42,226.65
Materiales complementarios	\$0.00	\$42,226.65	\$0.00	\$0.00	\$0.00	\$42,226.65	\$0.00	\$0.00	\$0.00	\$0.00	\$0.00	\$0.00	\$0.00	\$42,226.65
COMBUSTIBLES, LUBRICANTES Y ADITIVOS	\$0.00	\$66,648.34	\$0.00	\$0.00	\$0.00	\$66,648.34	\$0.00	\$0.00	\$0.00	\$0.00	\$0.00	\$0.00	\$0.00	\$66,648.34
Combustibles, lubricantes y aditivos	\$0.00	\$66,648.34	\$0.00	\$0.00	\$0.00	\$66,648.34	\$0.00	\$0.00	\$0.00	\$0.00	\$0.00	\$0.00	\$0.00	\$66,648.34
Combustibles, lubricantes y aditivos	\$0.00	\$66,648.34	\$0.00	\$0.00	\$0.00	\$66,648.34	\$0.00	\$0.00	\$0.00	\$0.00	\$0.00	\$0.00	\$0.00	\$66,648.34
VESTUARIO, BLANCOS, PRENDAS DE PROTECCIÓN Y ARTÍCULOS DEPORTIVOS	\$0.00	\$6,700.00	\$0.00	\$0.00	\$0.00	\$6,700.00	\$0.00	\$0.00	\$0.00	\$0.00	\$0.00	\$0.00	\$0.00	\$6,700.00
Vestuario y uniformes	\$0.00	\$6,700.00	\$0.00	\$0.00	\$0.00	\$6,700.00	\$0.00	\$0.00	\$0.00	\$0.00	\$0.00	\$0.00	\$0.00	\$6,700.00
Vestuario y uniformes	\$0.00	\$6,700.00	\$0.00	\$0.00	\$0.00	\$6,700.00	\$0.00	\$0.00	\$0.00	\$0.00	\$0.00	\$0.00	\$0.00	\$6,700.00
HERRAMIENTAS, REFACCIONES Y ACCESORIOS MENORES	\$0.00	\$5,500.00	\$0.00	\$0.00	\$0.00	\$5,500.00	\$0.00	\$0.00	\$0.00	\$0.00	\$0.00	\$0.00	\$0.00	\$5,500.00
Herramientas menores	\$0.00	\$5,500.00	\$0.00	\$0.00	\$0.00	\$5,500.00	\$0.00	\$0.00	\$0.00	\$0.00	\$0.00	\$0.00	\$0.00	\$5,500.00
Herramientas menores	\$0.00	\$5,500.00	\$0.00	\$0.00	\$0.00	\$5,500.00	\$0.00	\$0.00	\$0.00	\$0.00	\$0.00	\$0.00	\$0.00	\$5,500.00
SERVICIOS GENERALES	\$0.00	\$963,663.73	\$0.00	\$0.00	\$0.00	\$963,663.73	\$635.68	\$635.68	\$635.68	\$635.68	\$635.68	\$635.68	\$635.68	\$96,000.00
SERVICIOS BÁSICOS	\$0.00	\$43,000.00	\$0.00	\$0.00	\$0.00	\$43,000.00	\$0.00	\$0.00	\$0.00	\$0.00	\$0.00	\$0.00	\$0.00	\$43,000.00
Servicios de acceso a Internet, redes y procesamiento de información	\$0.00	\$25,000.00	\$0.00	\$0.00	\$0.00	\$25,000.00	\$0.00	\$0.00	\$0.00	\$0.00	\$0.00	\$0.00	\$0.00	\$25,000.00
Servicios de acceso a Internet, redes y procesamiento de información	\$0.00	\$25,000.00	\$0.00	\$0.00	\$0.00	\$25,000.00	\$0.00	\$0.00	\$0.00	\$0.00	\$0.00	\$0.00	\$0.00	\$25,000.00
Servicios postales y telegráficos	\$0.00	\$18,000.00	\$0.00	\$0.00	\$0.00	\$18,000.00	\$0.00	\$0.00	\$0.00	\$0.00	\$0.00	\$0.00	\$0.00	\$18,000.00
SERVICIOS POSTALES	\$0.00	\$18,000.00	\$0.00	\$0.00	\$0.00	\$18,000.00	\$0.00	\$0.00	\$0.00	\$0.00	\$0.00	\$0.00	\$0.00	\$18,000.00
SERVICIOS DE ARRENDAMIENTO	\$0.00	\$167,810.36	\$0.00	\$0.00	\$0.00	\$167,810.36	\$0.00	\$0.00	\$0.00	\$0.00	\$0.00	\$0.00	\$0.00	\$167,810.36
Arrendamiento de edificios	\$0.00	\$60,000.00	\$0.00	\$0.00	\$0.00	\$60,000.00	\$0.00	\$0.00	\$0.00	\$0.00	\$0.00	\$0.00	\$0.00	\$60,000.00
Arrendamiento de edificios	\$0.00	\$60,000.00	\$0.00	\$0.00	\$0.00	\$60,000.00	\$0.00	\$0.00	\$0.00	\$0.00	\$0.00	\$0.00	\$0.00	\$60,000.00
Arrendamiento de mobiliario y equipo de administración, educacional y recreativo	\$0.00	\$79,635.76	\$0.00	\$0.00	\$0.00	\$79,635.76	\$0.00	\$0.00	\$0.00	\$0.00	\$0.00	\$0.00	\$0.00	\$79,635.76
Arrendamiento de mobiliario y equipo de administración, educacional y recreativo	\$0.00	\$79,635.76	\$0.00	\$0.00	\$0.00	\$79,635.76	\$0.00	\$0.00	\$0.00	\$0.00	\$0.00	\$0.00	\$0.00	\$79,635.76
Otros arrendamientos	\$0.00	\$28,174.60	\$0.00	\$0.00	\$0.00	\$28,174.60	\$0.00	\$0.00	\$0.00	\$0.00	\$0.00	\$0.00	\$0.00	\$28,174.60
Otros arrendamientos	\$0.00	\$28,174.60	\$0.00	\$0.00	\$0.00	\$28,174.60	\$0.00	\$0.00	\$0.00	\$0.00	\$0.00	\$0.00	\$0.00	\$28,174.60
SERVICIOS PROFESIONALES, CIENTÍFICOS, TÉCNICOS Y OTROS SERVICIOS	\$0.00	\$289,471.45	\$0.00	\$0.00	\$0.00	\$289,471.45	\$0.00	\$0.00	\$0.00	\$0.00	\$0.00	\$0.00	\$0.00	\$289,471.45
Servicios de apoyo administrativo, traducción, fotocopiado e impresión	\$0.00	\$89,471.45	\$0.00	\$0.00	\$0.00	\$89,471.45	\$0.00	\$0.00	\$0.00	\$0.00	\$0.00	\$0.00	\$0.00	\$89,471.45
Servicios de apoyo administrativo, fotocopiado e impresión	\$0.00	\$89,471.45	\$0.00	\$0.00	\$0.00	\$89,471.45	\$0.00	\$0.00	\$0.00	\$0.00	\$0.00	\$0.00	\$0.00	\$89,471.45



Comisión Ejecutiva de Estudios y Planeación
C.E.E.P.A.C.
Calle 13 No. 55, Torpederos, Ciudad de Panamá
Teléfono: 261-7788, 261-7789, 261-7790, 261-7791, 261-7792, 261-7793, 261-7794, 261-7795, 261-7796, 261-7797, 261-7798, 261-7799, 261-7800, 261-7801, 261-7802, 261-7803, 261-7804, 261-7805, 261-7806, 261-7807, 261-7808, 261-7809, 261-7810, 261-7811, 261-7812, 261-7813, 261-7814, 261-7815, 261-7816, 261-7817, 261-7818, 261-7819, 261-7820, 261-7821, 261-7822, 261-7823, 261-7824, 261-7825, 261-7826, 261-7827, 261-7828, 261-7829, 261-7830, 261-7831, 261-7832, 261-7833, 261-7834, 261-7835, 261-7836, 261-7837, 261-7838, 261-7839, 261-7840, 261-7841, 261-7842, 261-7843, 261-7844, 261-7845, 261-7846, 261-7847, 261-7848, 261-7849, 261-7850, 261-7851, 261-7852, 261-7853, 261-7854, 261-7855, 261-7856, 261-7857, 261-7858, 261-7859, 261-7860, 261-7861, 261-7862, 261-7863, 261-7864, 261-7865, 261-7866, 261-7867, 261-7868, 261-7869, 261-7870, 261-7871, 261-7872, 261-7873, 261-7874, 261-7875, 261-7876, 261-7877, 261-7878, 261-7879, 261-7880, 261-7881, 261-7882, 261-7883, 261-7884, 261-7885, 261-7886, 261-7887, 261-7888, 261-7889, 261-7890, 261-7891, 261-7892, 261-7893, 261-7894, 261-7895, 261-7896, 261-7897, 261-7898, 261-7899, 261-7900, 261-7901, 261-7902, 261-7903, 261-7904, 261-7905, 261-7906, 261-7907, 261-7908, 261-7909, 261-7910, 261-7911, 261-7912, 261-7913, 261-7914, 261-7915, 261-7916, 261-7917, 261-7918, 261-7919, 261-7920, 261-7921, 261-7922, 261-7923, 261-7924, 261-7925, 261-7926, 261-7927, 261-7928, 261-7929, 261-7930, 261-7931, 261-7932, 261-7933, 261-7934, 261-7935, 261-7936, 261-7937, 261-7938, 261-7939, 261-7940, 261-7941, 261-7942, 261-7943, 261-7944, 261-7945, 261-7946, 261-7947, 261-7948, 261-7949, 261-7950, 261-7951, 261-7952, 261-7953, 261-7954, 261-7955, 261-7956, 261-7957, 261-7958, 261-7959, 261-7960, 261-7961, 261-7962, 261-7963, 261-7964, 261-7965, 261-7966, 261-7967, 261-7968, 261-7969, 261-7970, 261-7971, 261-7972, 261-7973, 261-7974, 261-7975, 261-7976, 261-7977, 261-7978, 261-7979, 261-7980, 261-7981, 261-7982, 261-7983, 261-7984, 261-7985, 261-7986, 261-7987, 261-7988, 261-7989, 261-7990, 261-7991, 261-7992, 261-7993, 261-7994, 261-7995, 261-7996, 261-7997, 261-7998, 261-7999, 261-8000, 261-8001, 261-8002, 261-8003, 261-8004, 261-8005, 261-8006, 261-8007, 261-8008, 261-8009, 261-8010, 261-8011, 261-8012, 261-8013, 261-8014, 261-8015, 261-8016, 261-8017, 261-8018, 261-8019, 261-8020, 261-8021, 261-8022, 261-8023, 261-8024, 261-8025, 261-8026, 261-8027, 261-8028, 261-8029, 261-8030, 261-8031, 261-8032, 261-8033, 261-8034, 261-8035, 261-8036, 261-8037, 261-8038, 261-8039, 261-8040, 261-8041, 261-8042, 261-8043, 261-8044, 261-8045, 261-8046, 261-8047, 261-8048, 261-8049, 261-8050, 261-8051, 261-8052, 261-8053, 261-8054, 261-8055, 261-8056, 261-8057, 261-8058, 261-8059, 261-8060, 261-8061, 261-8062, 261-8063, 261-8064, 261-8065, 261-8066, 261-8067, 261-8068, 261-8069, 261-8070, 261-8071, 261-8072, 261-8073, 261-8074, 261-8075, 261-8076, 261-8077, 261-8078, 261-8079, 261-8080, 261-8081, 261-8082, 261-8083, 261-8084, 261-8085, 261-8086, 261-8087, 261-8088, 261-8089, 261-8090, 261-8091, 261-8092, 261-8093, 261-8094, 261-8095, 261-8096, 261-8097, 261-8098, 261-8099, 261-8100, 261-8101, 261-8102, 261-8103, 261-8104, 261-8105, 261-8106, 261-8107, 261-8108, 261-8109, 261-8110, 261-8111, 261-8112, 261-8113, 261-8114, 261-8115, 261-8116, 261-8117, 261-8118, 261-8119, 261-8120, 261-8121, 261-8122, 261-8123, 261-8124, 261-8125, 261-8126, 261-8127, 261-8128, 261-8129, 261-8130, 261-8131, 261-8132, 261-8133, 261-8134, 261-8135, 261-8136, 261-8137, 261-8138, 261-8139, 261-8140, 261-8141, 261-8142, 261-8143, 261-8144, 261-8145, 261-8146, 261-8147, 261-8148, 261-8149, 261-8150, 261-8151, 261-8152, 261-8153, 261-8154, 261-8155, 261-8156, 261-8157, 261-8158, 261-8159, 261-8160, 261-8161, 261-8162, 261-8163, 261-8164, 261-8165, 261-8166, 261-8167, 261-8168, 261-8169, 261-8170, 261-8171, 261-8172, 261-8173, 261-8174, 261-8175, 261-8176, 261-8177, 261-8178, 261-8179, 261-8180, 261-8181, 261-8182, 261-8183, 261-8184, 261-8185, 261-8186, 261-8187, 261-8188, 261-8189, 261-8190, 261-8191, 261-8192, 261-8193, 261-8194, 261-8195, 261-8196, 261-8197, 261-8198, 261-8199, 261-8200, 261-8201, 261-8202, 261-8203, 261-8204, 261-8205, 261-8206, 261-8207, 261-8208, 261-8209, 261-8210, 261-8211, 261-8212, 261-8213, 261-8214, 261-8215, 261-8216, 261-8217, 261-8218, 261-8219, 261-8220, 261-8221, 261-8222, 261-8223, 261-8224, 261-8225, 261-8226, 261-8227, 261-8228, 261-8229, 261-8230, 261-8231, 261-8232, 261-8233, 261-8234, 261-8235, 261-8236, 261-8237, 261-8238, 261-8239, 261-8240, 261-8241, 261-8242, 261-8243, 261-8244, 261-8245, 261-8246, 261-8247, 261-8248, 261-8249, 261-8250, 261-8251, 261-8252, 261-8253, 261-8254, 261-8255, 261-8256, 261-8257, 261-8258, 261-8259, 261-8260, 261-8261, 261-8262, 261-8263, 261-8264, 261-8265, 261-8266, 261-8267, 261-8268, 261-8269, 261-8270, 261-8271, 261-8272, 261-8273, 261-8274, 261-8275, 261-8276, 261-8277, 261-8278, 261-8279, 261-8280, 261-8281, 261-8282, 261-8283, 261-8284, 261-8285, 261-8286, 261-8287, 261-8288, 261-8289, 261-8290, 261-8291, 261-8292, 261-8293, 261-8294, 261-8295, 261-8296, 261-8297, 261-8298, 261-8299, 261-8300, 261-8301, 261-8302, 261-8303, 261-8304, 261-8305, 261-8306, 261-8307, 261-8308, 261-8309, 261-8310, 261-8311, 261-8312, 261-8313, 261-8314, 261-8315, 261-8316, 261-8317, 261-8318, 261-8319, 261-8320, 261-8321, 261-8322, 261-8323, 261-8324, 261-8325, 261-8326, 261-8327, 261-8328, 261-8329, 261-8330, 261-8331, 261-8332, 261-8333, 261-8334, 261-8335, 261-8336, 261-8337, 261-8338, 261-8339, 261-8340, 261-8341, 26

Servicios profesionales, científicos y técnicos integrales	\$0.00	\$200,000.00	\$0.00	\$0.00	\$0.00	\$0.00	\$0.00	\$0.00	\$200,000.00
Servicios profesionales, científicos y técnicos integrales	\$0.00	\$200,000.00	\$0.00	\$0.00	\$0.00	\$0.00	\$0.00	\$0.00	\$200,000.00
SERVICIOS FINANCIEROS, BANCARIOS Y COMERCIALES									
Servicios financieros y bancarios	\$0.00	\$14,983.92	\$55.68	\$55.68	\$55.68	\$55.68	\$55.68	\$55.68	\$1
Servicios financieros y bancarios	\$0.00	\$14,983.92	\$55.68	\$55.68	\$55.68	\$55.68	\$55.68	\$55.68	\$1
SERVICIOS DE COMUNICACIÓN SOCIAL Y PUBLICIDAD									
Difusión por radio, televisión y otros medios de mensaje sobre programas y actividades	\$0.00	\$150,000.00	\$0.00	\$0.00	\$0.00	\$0.00	\$0.00	\$0.00	\$15
Difusión por radio, televisión y otros medios de mensajes sobre programas y actividades	\$0.00	\$150,000.00	\$0.00	\$0.00	\$0.00	\$0.00	\$0.00	\$0.00	\$15
Servicios de trasladados y viáticos	\$0.00	\$119,890.00	\$0.00	\$0.00	\$0.00	\$0.00	\$0.00	\$0.00	\$11
Pasajes aéreos	\$0.00	\$60,000.00	\$0.00	\$0.00	\$0.00	\$0.00	\$0.00	\$0.00	\$6
Pasajes aéreos	\$0.00	\$60,000.00	\$0.00	\$0.00	\$0.00	\$0.00	\$0.00	\$0.00	\$6
Viáticos en el país	\$0.00	\$55,000.00	\$0.00	\$0.00	\$0.00	\$0.00	\$0.00	\$0.00	\$5
Viáticos en el país	\$0.00	\$55,000.00	\$0.00	\$0.00	\$0.00	\$0.00	\$0.00	\$0.00	\$5
Otros servicios de traslado y hospedaje	\$0.00	\$4,890.00	\$0.00	\$0.00	\$0.00	\$0.00	\$0.00	\$0.00	\$
OTROS SERVICIOS DE TRASLADO Y HOSPEDAJE									
SERVICIOS OFICIALES									
Congresos y convenciones	\$0.00	\$178,508.00	\$580.00	\$580.00	\$580.00	\$580.00	\$580.00	\$580.00	\$17
Congresos y convenciones	\$0.00	\$100,000.00	\$580.00	\$580.00	\$580.00	\$580.00	\$580.00	\$580.00	\$9
Gastos de representación	\$0.00	\$78,508.00	\$0.00	\$0.00	\$0.00	\$0.00	\$0.00	\$0.00	\$7
Gastos de representación	\$0.00	\$78,508.00	\$0.00	\$0.00	\$0.00	\$0.00	\$0.00	\$0.00	\$7
FODO CULTURA CIVICA ART.82	\$0.00	\$1,859,681.11	\$1,631.98	\$1,631.98	\$1,631.98	\$1,631.98	\$1,631.98	\$1,631.98	\$1,859
101 CDE Y CME									
SERVICIOS GENERALES									
SERVICIOS DE ARRENDAMIENTO									
Arrendamiento de edificios	\$4,000,000.00	\$176,831.65	\$4,143,686.36	\$4,143,686.36	\$4,136,994.06	\$4,136,994.06	\$4,136,994.06	\$4,136,994.06	\$39
Arrendamiento de edificios	\$4,000,000.00	\$176,831.65	\$4,143,686.36	\$4,143,686.36	\$4,136,994.06	\$4,136,994.06	\$4,136,994.06	\$4,136,994.06	\$39
Arrendamiento de edificios	\$4,000,000.00	\$176,831.65	\$4,143,686.36	\$4,143,686.36	\$4,136,994.06	\$4,136,994.06	\$4,136,994.06	\$4,136,994.06	\$39
CDE Y CME	\$4,000,000.00	\$176,831.65	\$4,143,686.36	\$4,143,686.36	\$4,136,994.06	\$4,136,994.06	\$4,136,994.06	\$4,136,994.06	\$39

102 Sierra Leona	\$0.00	\$462,168.02	\$462,168.02	\$462,168.02	\$460,778.54	\$460,778.54	\$460,778.54	\$460,778.54	\$1,386
SERVICIOS PERSONALES									
Remuneraciones al personal de carácter transitorio	\$0.00	\$433,531.38	\$433,531.38	\$433,531.38	\$433,508.23	\$433,508.23	\$433,508.23	\$433,508.23	\$23
Honorarios asimilables a salarios	\$0.00	\$339,489.38	\$339,489.38	\$339,489.38	\$339,489.38	\$339,489.38	\$339,489.38	\$339,489.38	\$0
Honorarios asimilables a salarios	\$0.00	\$20,000.00	\$20,000.00	\$20,000.00	\$20,000.00	\$20,000.00	\$20,000.00	\$20,000.00	\$0
HONORARIOS PROFESIONALES									
Sueldos base al personal eventual	\$0.00	\$319,489.38	\$319,489.38	\$319,489.38	\$319,489.38	\$319,489.38	\$319,489.38	\$319,489.38	\$0
SUELDOS BASE AL PERSONAL EVENTUAL									
Remuneraciones adicionales y especiales	\$0.00	\$94,042.00	\$94,042.00	\$94,042.00	\$94,018.85	\$94,018.85	\$94,018.85	\$94,018.85	\$23
Primas de vacaciones, dominical y gratificación de fin de año	\$0.00	\$94,042.00	\$94,042.00	\$94,042.00	\$94,018.85	\$94,018.85	\$94,018.85	\$94,018.85	\$23
Primas de vacaciones, dominical y gratificación de fin de año	\$0.00	\$6,839.00	\$6,839.00	\$6,839.00	\$5,472.67	\$5,472.67	\$5,472.67	\$5,472.67	\$1,366
Primas de vacaciones, dominical y gratificación de fin de año	\$0.00	\$6,839.00	\$6,839.00	\$6,839.00	\$5,472.67	\$5,472.67	\$5,472.67	\$5,472.67	\$1,366
Primas de vacaciones, dominical y gratificación de fin de año	\$0.00	\$2,931.00	\$2,931.00	\$2,931.00	\$1,564.67	\$1,564.67	\$1,564.67	\$1,564.67	\$39
Primas de vacaciones, dominical y gratificación de fin de año	\$0.00	\$3,908.00	\$3,908.00	\$3,908.00	\$3,908.00	\$3,908.00	\$3,908.00	\$3,908.00	\$0



102 Sierra Leona
 www.ceepac.com
PREP
SERVICIOS PERSONALES
 Remuneraciones al personal de carácter transitorio
 Honorarios asimilables a salarios
 Honorarios asimilables a salarios
HONORARIOS PROFESIONALES
 Sueldos base al personal eventual
SUELDOS BASE AL PERSONAL EVENTUAL
 Remuneraciones adicionales y especiales
REMUNERACIONES ADICIONALES Y ESPECIALES
 Primas de vacaciones, dominical y gratificación de fin de año
 Primas de vacaciones, dominical y gratificación de fin de año
 GRATIFICACION FIN DE AÑO

SEGURIDAD SOCIAL

Aportaciones de seguridad social	\$0.00	\$21,797.64	\$21,797.64	\$21,797.64	\$21,797.64	\$21,797.64	\$21,797.64
Aportaciones de seguridad social	\$0.00	\$10,396.72	\$10,396.72	\$10,396.72	\$10,396.72	\$10,396.72	\$10,396.72
Aportaciones a fondos de vivienda	\$0.00	\$5,055.84	\$5,055.84	\$5,055.84	\$5,055.84	\$5,055.84	\$5,055.84
Aportaciones a fondos de vivienda	\$0.00	\$5,055.84	\$5,055.84	\$5,055.84	\$5,055.84	\$5,055.84	\$5,055.84
Aportaciones al sistema para el retiro	\$0.00	\$6,345.08	\$6,345.08	\$6,345.08	\$6,345.08	\$6,345.08	\$6,345.08
Aportaciones al sistema para el retiro	\$0.00	\$6,345.08	\$6,345.08	\$6,345.08	\$6,345.08	\$6,345.08	\$6,345.08
SERVICIOS GENERALES	\$4,025,000.00	-\$1,687,117.02	\$2,337,882.98	\$2,167,963.17	\$2,167,963.17	\$2,167,963.17	\$2,167,963.17

SERVICIOS BÁSICOS

Telefonía celular	\$0.00	\$40,000.00	\$40,000.00	\$40,000.00	\$40,000.00	\$40,000.00	\$40,000.00
Telefonía celular	\$0.00	\$40,000.00	\$40,000.00	\$40,000.00	\$40,000.00	\$40,000.00	\$40,000.00

SERVICIOS PROFESIONALES, CIENTÍFICOS, TÉCNICOS Y OTROS SERVICIOS

Servicios de consultoría administrativa, procesos, técnicas y en tecnologías de la información	\$4,025,000.00	-\$1,752,577.64	\$2,272,422.36	\$2,164,113.17	\$2,164,113.17	\$2,164,113.17	\$2,164,113.17
Servicios de consultoría administrativa, procesos, técnicas y en tecnologías de la información	\$4,025,000.00	-\$1,752,577.64	\$2,272,422.36	\$2,164,113.17	\$2,164,113.17	\$2,164,113.17	\$2,164,113.17
Servicios de traslados y viáticos	\$0.00	\$21,610.62	\$21,610.62	\$21,610.62	\$21,610.62	\$21,610.62	\$21,610.62
Viáticos en el país	\$0.00	\$21,610.62	\$21,610.62	\$21,610.62	\$21,610.62	\$21,610.62	\$21,610.62
Viáticos en el país	\$0.00	\$21,610.62	\$21,610.62	\$21,610.62	\$21,610.62	\$21,610.62	\$21,610.62
OTROS SERVICIOS GENERALES	\$0.00	\$3,850.00	\$3,850.00	\$3,850.00	\$3,850.00	\$3,850.00	\$3,850.00
Impuesto sobre nóminas y otros que se derivan de una relación laboral	\$0.00	\$3,850.00	\$3,850.00	\$3,850.00	\$3,850.00	\$3,850.00	\$3,850.00
Impuesto sobre nómina	\$0.00	\$3,850.00	\$3,850.00	\$3,850.00	\$3,850.00	\$3,850.00	\$3,850.00

PREP

103 MATERIAL ELECTORAL

PREP	\$4,025,000.00	-\$1,224,949.00	\$2,800,051.00	\$2,630,131.19	\$2,628,741.71	\$2,628,741.71	\$2,628,741.71
-------------	-----------------------	------------------------	-----------------------	-----------------------	-----------------------	-----------------------	-----------------------

MATERIALES Y SUMINISTRO

Materiales de administración, emisión de documentos y artículos de oficiales	\$0.00	\$24,000.00	\$24,000.00	\$24,000.00	\$24,000.00	\$24,000.00	\$24,000.00
Materiales, útiles y equipos menores de oficina	\$0.00	\$24,000.00	\$24,000.00	\$24,000.00	\$24,000.00	\$24,000.00	\$24,000.00
Materiales, útiles y equipos menores de oficina	\$0.00	\$24,000.00	\$24,000.00	\$24,000.00	\$24,000.00	\$24,000.00	\$24,000.00
MATERIAS PRIMAS Y MATERIALES DE PRODUCCIÓN Y COMERCIALIZACIÓN	\$24,585,404.03	-\$2,754,240.27	\$21,831,163.76	\$21,142,553.40	\$21,142,553.42	\$21,142,553.42	\$21,142,553.42
Productos de papel, cartón e impresos adquiridos como materia prima	\$24,585,404.03	-\$2,754,240.27	\$21,831,163.76	\$21,142,553.40	\$21,142,553.42	\$21,142,553.42	\$21,142,553.42
PRODUCTOS DE PAPEL, CARTÓN E IMPRESOS ADQUIRIDOS COMO MATERIA PRIMA	\$24,585,404.03	-\$2,754,240.27	\$21,831,163.76	\$21,142,553.40	\$21,142,553.42	\$21,142,553.42	\$21,142,553.42

MATERIALES Y ARTÍCULOS DE CONSTRUCCIÓN Y DE REPARACIÓN

Materiales y artículos de construcción y de reparación	\$0.00	\$10,730.80	\$10,730.80	\$10,730.80	\$10,730.80	\$10,730.80	\$10,730.80
Materiales y artículos de construcción y de reparación	\$0.00	\$10,730.80	\$10,730.80	\$10,730.80	\$10,730.80	\$10,730.80	\$10,730.80
Materiales y artículos de construcción y de reparación	\$0.00	\$10,730.80	\$10,730.80	\$10,730.80	\$10,730.80	\$10,730.80	\$10,730.80
VESTUARIO, BLANCOS, PRENDAS DE PROTECCIÓN Y ARTÍCULOS DEPORTIVOS	\$0.00	\$124,700.00	\$124,700.00	\$112,230.00	\$112,230.00	\$112,230.00	\$112,230.00
Productos textiles	\$0.00	\$124,700.00	\$124,700.00	\$112,230.00	\$112,230.00	\$112,230.00	\$112,230.00
Productos textiles	\$0.00	\$124,700.00	\$124,700.00	\$112,230.00	\$112,230.00	\$112,230.00	\$112,230.00

SERVICIOS GENERALES

SERVICIOS GENERALES	\$191,748.00	\$884,270.30	\$1,076,018.30	\$756,926.97	\$756,926.97	\$756,926.97	\$756,926.97
SERVICIOS PROFESIONALES, CIENTÍFICOS, TÉCNICOS Y OTROS SERVICIOS	\$191,748.00	\$576,440.30	\$768,188.30	\$565,186.80	\$565,186.80	\$565,186.80	\$565,186.80
Servicios de apoyo administrativo, traducción, fotocopiado e impresión	\$191,748.00	\$576,440.30	\$768,188.30	\$565,186.80	\$565,186.80	\$565,186.80	\$565,186.80
Servicios de apoyo administrativo, fotocopiado e impresión	\$191,748.00	\$576,440.30	\$768,188.30	\$565,186.80	\$565,186.80	\$565,186.80	\$565,186.80
Servicios de traslados y viáticos	\$0.00	\$307,830.00	\$307,830.00	\$191,740.17	\$191,740.17	\$191,740.17	\$191,740.17
Viáticos en el país	\$0.00	\$307,830.00	\$307,830.00	\$191,740.17	\$191,740.17	\$191,740.17	\$191,740.17



MATERIAL ELECTORAL

\$24,777,152.03 **-\$1,710,539.17** **\$23,066,612.86** **\$22,011,710.37** **\$22,011,710.39** **\$22,011,710.39** **\$22,011,710.39** **\$1,054,973.17**

104 JORNADA ELECTORAL**MATERIALES Y SUMINISTRO**

Materiales de administración, emisión de documentos y artículos de oficiales

\$407,314.00 \$237,079.15 \$644,393.15 \$595,548.32 \$595,548.23 \$595,548.23 \$595,548.23 \$595,548.23

Materiales, útiles y equipos menores de oficina

\$407,314.00 \$237,079.15 \$644,393.15 \$595,548.32 \$595,548.23 \$595,548.23 \$595,548.23 \$595,548.23

Materiales, útiles y equipos menores de oficina

\$407,314.00 \$237,079.15 \$644,393.15 \$595,548.32 \$595,548.23 \$595,548.23 \$595,548.23 \$595,548.23

SERVICIOS GENERALES

\$1,445,800.00 \$2,074,410.00 \$3,520,210.00 \$2,969,086.15 \$2,969,086.15 \$2,969,086.15 \$2,969,086.15 \$2,969,086.15

SERVICIOS DE ARRENDAMIENTO

\$290,000.00 \$2,852,186.87 \$3,142,186.87 \$2,954,002.97 \$2,954,002.97 \$2,954,002.97 \$2,954,002.97 \$2,954,002.97

Arrendamiento de equipo de transporte

\$290,000.00 \$2,852,186.87 \$3,142,186.87 \$2,954,002.97 \$2,954,002.97 \$2,954,002.97 \$2,954,002.97 \$2,954,002.97

Arrendamiento de equipo de transporte

\$290,000.00 \$2,852,186.87 \$3,142,186.87 \$2,954,002.97 \$2,954,002.97 \$2,954,002.97 \$2,954,002.97 \$2,954,002.97

SERVICIOS DE INSTALACIÓN, REPARACIÓN, MANTENIMIENTO Y CONSERVACIÓN

Conservación y mantenimiento menor de inmuebles

\$50,000.00 \$100,000.00 \$150,000.00 \$15,083.18 \$15,083.18 \$15,083.18 \$15,083.18 \$15,083.18

Conservación y mantenimiento menor de inmuebles

\$50,000.00 \$100,000.00 \$150,000.00 \$15,083.18 \$15,083.18 \$15,083.18 \$15,083.18 \$15,083.18

Servicios de traslados y viáticos

\$1,105,800.00 -\$877,776.87 \$228,023.13 \$0.00 \$0.00 \$0.00 \$0.00 \$0.00

Viáticos en el país

\$1,105,800.00 -\$877,776.87 \$228,023.13 \$0.00 \$0.00 \$0.00 \$0.00 \$0.00

Gastos de traslado en Comisiones Especiales

\$1,105,800.00 -\$877,776.87 \$228,023.13 \$0.00 \$0.00 \$0.00 \$0.00 \$0.00

JORNADA ELECTORAL

\$1,853,114.00 **\$2,311,489.15** **\$4,164,603.15** **\$3,564,634.47** **\$3,564,634.38** **\$3,564,634.38** **\$3,564,634.38** **\$595,548.32**

105 ORGANIZACION ELECTORAL**MATERIALES Y SUMINISTRO**

Materiales de administración, emisión de documentos y artículos de oficiales

\$160,440.00 -\$74,800.00 \$85,640.00 \$30,200.00 \$30,200.00 \$30,200.00 \$30,200.00 \$30,200.00

Materiales, útiles y equipos menores de oficina

\$55,440.00 \$0.00 \$55,440.00 \$0.00 \$0.00 \$0.00 \$0.00 \$0.00

Materiales, útiles y equipos menores de oficina

\$55,440.00 \$0.00 \$55,440.00 \$0.00 \$0.00 \$0.00 \$0.00 \$0.00

COMBUSTIBLES, LUBRICANTES Y ADITIVOS

Combustibles, lubricantes y aditivos

\$105,000.00 -\$74,800.00 \$30,200.00 \$30,200.00 \$30,200.00 \$30,200.00 \$30,200.00 \$30,200.00

Combustibles, lubricantes y aditivos

\$105,000.00 -\$74,800.00 \$30,200.00 \$30,200.00 \$30,200.00 \$30,200.00 \$30,200.00 \$30,200.00

SERVICIOS GENERALES

SERVICIOS DE ARRENDAMIENTO

\$400,000.00 -\$150,000.00 \$250,000.00 \$95,026.83 \$95,026.83 \$95,026.83 \$95,026.83 \$95,026.83

Arrendamiento de equipo de transporte

\$150,000.00 -\$150,000.00 \$0.00 \$0.00 \$0.00 \$0.00 \$0.00 \$0.00

Arrendamiento de equipo de transporte

\$150,000.00 -\$150,000.00 \$0.00 \$0.00 \$0.00 \$0.00 \$0.00 \$0.00

SERVICIOS DE INSTALACIÓN, REPARACIÓN, MANTENIMIENTO Y CONSERVACIÓN

Conservación y mantenimiento menor de inmuebles

\$250,000.00 \$0.00 \$250,000.00 \$95,026.83 \$95,026.83 \$95,026.83 \$95,026.83 \$95,026.83

Conservación y mantenimiento menor de inmuebles

\$250,000.00 \$0.00 \$250,000.00 \$95,026.83 \$95,026.83 \$95,026.83 \$95,026.83 \$95,026.83

ORGANIZACION ELECTORAL

\$560,440.00 **-\$224,800.00** **\$335,640.00** **\$125,226.83** **\$125,226.83** **\$125,226.83** **\$125,226.83** **\$210,413.17**

106 CAPACITACION ELECTORAL**MATERIALES Y SUMINISTRO**

\$150,000.00 \$102,000.00 \$252,000.00 \$6,291.79 \$6,291.79 \$6,291.79 \$6,291.79 \$6,291.79

ALIMENTOS Y UTENSILIOS

\$150,000.00 \$100,000.00 \$250,000.00 \$6,291.79 \$6,291.79 \$6,291.79 \$6,291.79 \$6,291.79

Productos alimenticios para personas

\$150,000.00 \$100,000.00 \$250,000.00 \$6,291.79 \$6,291.79 \$6,291.79 \$6,291.79 \$6,291.79



CEEPAAC
Comisión Electoral Permanente de Participación Ciudadana

ALIMENTOS EN EVENTOS OFICIALES \$150,000.00 \$100,000.00 \$250,000.00 \$6,291.79 \$6,291.79 \$6,291.79 \$243,708.21

MATERIALES Y ARTICULOS DE CONSTRUCCIÓN Y DE REPARACIÓN

Materiales complementarios \$0.00 \$2,000.00 \$2,000.00 \$0.00 \$0.00 \$0.00

Materiales complementarios \$0.00 \$2,000.00 \$2,000.00 \$0.00 \$0.00 \$0.00

SERVICIOS GENERALES

\$6,023,100.00 -\$175,165.35 \$5,847,934.65 \$5,202,792.10 \$5,202,792.11 \$5,202,792.11 \$6,400,000.00

SERVICIOS BÁSICOS

\$0.00 \$50,000.00 \$50,000.00 \$0.00 \$0.00 \$0.00

Servicios postales y telegráficos \$0.00 \$50,000.00 \$50,000.00 \$0.00 \$0.00 \$0.00

Servicios postales y telegráficos \$0.00 \$50,000.00 \$50,000.00 \$0.00 \$0.00 \$0.00

SERVICIOS PROFESIONALES, CIENTÍFICOS, TÉCNICOS Y OTROS SERVICIOS

Servicios de apoyo administrativo, traducción, fotocopiado e impresión \$5,898,100.00 -\$563,165.35 \$5,334,934.65 \$5,202,792.10 \$5,202,792.11 \$5,202,792.11 \$13,000,000.00

Servicios de apoyo administrativo, fotocopiado e impresión -\$563,165.35 \$5,334,934.65 \$5,202,792.10 \$5,202,792.11 \$5,202,792.11 \$5,202,792.11 \$13,000,000.00

Servicios de traslados y viáticos \$125,000.00 \$338,000.00 \$463,000.00 \$0.00 \$0.00 \$0.00 \$46,000.00

Viáticos en el país \$125,000.00 \$338,000.00 \$463,000.00 \$0.00 \$0.00 \$0.00 \$46,000.00

Viáticos en el país \$0.00 \$338,000.00 \$338,000.00 \$0.00 \$0.00 \$0.00 \$33,000.00

Gastos de traslado en Comisiones Especiales \$125,000.00 \$0.00 \$125,000.00 \$0.00 \$0.00 \$0.00 \$12,000.00

CAPACITACION ELECTORAL

107 COMPUTOS CDE Y CME

SERVICIOS PERSONALES

Remuneraciones al personal de carácter transitorio \$1,390,354.00 \$192,400.00 \$1,582,754.00 \$48,600.76 \$48,600.76 \$48,600.76 \$1,530,000.00

Honorarios asimilables a salarios \$1,390,354.00 \$192,400.00 \$1,582,754.00 \$48,600.76 \$48,600.76 \$48,600.76 \$1,530,000.00

HONORARIOS PROFESIONALES

\$1,390,354.00 \$192,400.00 \$1,582,754.00 \$48,600.76 \$48,600.76 \$48,600.76 \$1,530,000.00

MATERIALES Y SUMINISTRO

\$660,800.00 \$770,720.00 \$1,431,520.00 \$595,047.73 \$595,047.73 \$595,047.73 \$690,000.00

Materiales de administración, emisión de documentmos y artículos de oficiales \$0.00 \$150,000.00 \$150,000.00 \$0.00 \$0.00 \$0.00 \$150,000.00

Materiales, útiles y equipos menores de oficina \$0.00 \$150,000.00 \$150,000.00 \$0.00 \$0.00 \$0.00 \$150,000.00

Materiales, útiles y equipos menores de oficina \$0.00 \$150,000.00 \$150,000.00 \$0.00 \$0.00 \$0.00 \$150,000.00

ALIMENTOS Y UTENSILIOS

Productos alimenticios para personas \$660,800.00 \$620,720.00 \$1,281,520.00 \$595,047.73 \$595,047.73 \$595,047.73 \$680,000.00

Productos alimenticios para personas \$660,800.00 \$620,720.00 \$1,281,520.00 \$595,047.73 \$595,047.73 \$595,047.73 \$680,000.00

SERVICIOS GENERALES

\$364,458.85 \$474,300.00 \$838,758.85 \$111,879.42 \$78,221.57 \$78,221.57 \$686,472.27

SERVICIOS DE ARRENDAMIENTO

\$175,000.00 \$69,300.00 \$244,300.00 \$55,008.80 \$55,008.80 \$55,008.80 \$189,291.20

Arrendamiento de edificios \$175,000.00 \$34,000.00 \$209,000.00 \$54,080.80 \$54,080.80 \$54,080.80 \$154,919.20

Arrendamiento de edificios \$175,000.00 \$34,000.00 \$209,000.00 \$54,080.80 \$54,080.80 \$54,080.80 \$154,919.20

Otros arrendamientos \$0.00 \$35,300.00 \$35,300.00 \$928.00 \$928.00 \$928.00 \$34,372.00

Otros arrendamientos \$0.00 \$35,300.00 \$35,300.00 \$928.00 \$928.00 \$928.00 \$34,372.00

SERVICIOS PROFESIONALES, CIENTÍFICOS, TÉCNICOS Y OTROS SERVICIOS

Servicios de vigilancia \$20,000.00 \$20,000.00 \$20,000.00 \$0.00 \$0.00 \$0.00 \$20,000.00

Servicios de vigilancia \$20,000.00 \$20,000.00 \$20,000.00 \$0.00 \$0.00 \$0.00 \$20,000.00

Servicios de traslados y viáticos \$154,700.00 \$365,000.00 \$519,700.00 \$22,111.77 \$22,111.77 \$22,111.77 \$497,588.23

Viáticos en el país \$154,700.00 \$365,000.00 \$519,700.00 \$22,111.77 \$22,111.77 \$22,111.77 \$497,588.23

Viáticos en el país \$154,700.00 \$365,000.00 \$519,700.00 \$22,111.77 \$22,111.77 \$22,111.77 \$497,588.23



CEEPAC
Comisión Ejecutiva de Control y Vigilancia
del Poder Judicial de la Federación



OTROS SERVICIOS GENERALES	\$34,758.85	\$20,000.00	\$54,758.85	\$1,101.00	\$1,101.00	\$1,101.00	\$1,101.00	\$53,857.85
Impuesto sobre nóminas y otros que se derivan de una relación laboral	\$34,758.85	\$20,000.00	\$54,758.85	\$1,101.00	\$1,101.00	\$1,101.00	\$1,101.00	\$53,857.85
Impuesto sobre nómina	\$34,758.85	\$20,000.00	\$54,758.85	\$1,101.00	\$1,101.00	\$1,101.00	\$1,101.00	\$53,857.85
BIENES MUEBLES, INMUEBLES E INTANGIBLES	\$342,720.00	-\$342,720.00	\$0.00	\$0.00	\$0.00	\$0.00	\$0.00	\$0.00
MOBILIARIO Y EQUIPO DE ADMINISTRACIÓN	\$342,720.00	-\$342,720.00	\$0.00	\$0.00	\$0.00	\$0.00	\$0.00	\$0.00
Muebles de oficina y estantería	\$342,720.00	-\$342,720.00	\$0.00	\$0.00	\$0.00	\$0.00	\$0.00	\$0.00
Muebles de oficina y estantería	\$342,720.00	-\$342,720.00	\$0.00	\$0.00	\$0.00	\$0.00	\$0.00	\$0.00
COMPUTOS CDE Y CME	\$2,758,332.85	\$1,094,700.00	\$3,853,032.85	\$721,870.06	\$721,870.06	\$721,870.06	\$721,870.06	\$3,131

108 SIJE

MATERIALES Y SUMINISTRO	\$22,000.00	\$50,000.00	\$72,000.00	\$0.00	\$0.00	\$0.00	\$0.00	\$7
HERRAMIENTAS, REFACCIONES Y ACCESORIOS MENORES	\$22,000.00	\$50,000.00	\$72,000.00	\$0.00	\$0.00	\$0.00	\$0.00	\$7
Refacciones y accesorios menores de equipo de cómputo y tecnologías de información	\$22,000.00	\$50,000.00	\$72,000.00	\$0.00	\$0.00	\$0.00	\$0.00	\$7
Refacciones y accesorios menores de equipo de cómputo y tecnologías de la información	\$22,000.00	\$50,000.00	\$72,000.00	\$0.00	\$0.00	\$0.00	\$0.00	\$7
SERVICIOS GENERALES	\$322,000.00	\$363,300.00	\$685,300.00	\$240,007.99	\$240,007.99	\$240,007.99	\$240,007.99	\$44
SERVICIOS BÁSICOS	\$322,000.00	\$363,300.00	\$685,300.00	\$240,007.99	\$240,007.99	\$240,007.99	\$240,007.99	\$44
Telefonía celular	\$0.00	\$263,300.00	\$263,300.00	\$240,007.99	\$240,007.99	\$240,007.99	\$240,007.99	\$2
Telefonía celular	\$0.00	\$263,300.00	\$263,300.00	\$240,007.99	\$240,007.99	\$240,007.99	\$240,007.99	\$2
Servicios de acceso a Internet, redes y procesamiento de información	\$322,000.00	\$100,000.00	\$422,000.00	\$0.00	\$0.00	\$0.00	\$0.00	\$42
Servicios de acceso de Internet, redes y procesamiento de información	\$322,000.00	\$100,000.00	\$422,000.00	\$0.00	\$0.00	\$0.00	\$0.00	\$42
BIENES MUEBLES, INMUEBLES E INTANGIBLES	\$480,000.00	-\$408,528.97	\$71,471.03	\$71,471.03	\$71,471.03	\$71,471.03	\$71,471.03	\$42
MOBILIARIO Y EQUIPO DE ADMINISTRACIÓN	\$480,000.00	-\$408,528.97	\$71,471.03	\$71,471.03	\$71,471.03	\$71,471.03	\$71,471.03	\$42
Equipos de cómputo y de tecnologías de la información	\$480,000.00	-\$408,528.97	\$71,471.03	\$71,471.03	\$71,471.03	\$71,471.03	\$71,471.03	\$42
Equipo de cómputo y de tecnología de la información	\$480,000.00	-\$408,528.97	\$71,471.03	\$71,471.03	\$71,471.03	\$71,471.03	\$71,471.03	\$42
SIJE	\$824,000.00	\$4,771.03	\$828,771.03	\$311,479.02	\$311,479.02	\$311,479.02	\$311,479.02	\$517

109 GASTO EVENTUAL

SERVICIOS GENERALES	\$129,040.00	-\$129,040.00	\$0.00	\$0.00	\$0.00	\$0.00	\$0.00	\$0.00
SERVICIOS DE ARRENDAMIENTO	\$77,040.00	-\$77,040.00	\$0.00	\$0.00	\$0.00	\$0.00	\$0.00	\$0.00
Arrendamiento de activos intangibles	\$77,040.00	-\$77,040.00	\$0.00	\$0.00	\$0.00	\$0.00	\$0.00	\$0.00
Arrendamiento de activos intangibles	\$77,040.00	-\$77,040.00	\$0.00	\$0.00	\$0.00	\$0.00	\$0.00	\$0.00
Servicios de traslados y viáticos	\$52,000.00	-\$52,000.00	\$0.00	\$0.00	\$0.00	\$0.00	\$0.00	\$0.00
Viáticos en el país	\$52,000.00	-\$52,000.00	\$0.00	\$0.00	\$0.00	\$0.00	\$0.00	\$0.00
Viáticos en el país	\$52,000.00	-\$52,000.00	\$0.00	\$0.00	\$0.00	\$0.00	\$0.00	\$0.00
GASTO EVENTUAL	\$129,040.00	-\$129,040.00	\$0.00	\$0.00	\$0.00	\$0.00	\$0.00	\$0.00

110 CAES Y SE CONVENIO INE

SERVICIOS PERSONALES	\$14,785,619.63	-\$3,014,305.70	\$11,771,313.93	\$11,619,154.98	\$10,788,098.23	\$10,788,098.23	\$10,788,098.23	\$983,215.70
Remuneraciones al personal de carácter transitorio	\$10,554,456.67	-\$1,817,533.92	\$8,736,922.75	\$8,321,757.32	\$8,321,757.32	\$8,321,757.32	\$8,321,757.32	\$415,165.45
Sueldos base al personal eventual	\$10,554,456.67	-\$1,817,533.92	\$8,736,922.75	\$8,321,757.32	\$8,321,757.32	\$8,321,757.32	\$8,321,757.32	\$415,165.45
SUELDOS BASE AL PERSONAL EVENTUAL	\$10,554,456.67	-\$1,817,533.92	\$8,736,922.75	\$8,321,757.32	\$8,321,757.32	\$8,321,757.32	\$8,321,757.32	\$415,165.45
REMUNERACIONES ADICIONALES Y ESPECIALES	\$1,104,699.79	-\$570,388.52	\$534,311.27	\$399,503.98	\$513,103.26	\$513,103.26	\$513,103.26	\$21,208.01



Primas de vacaciones, dominical y gratificación de fin de año	\$1,104,699.79	-\$570,388.52	\$534,311.27	\$399,503.98	\$513,103.26	\$513,103.26	\$513,103.26	\$21,208.01
Primas de vacaciones, dominical y gratificación de fin de año	\$527,722.83	-\$356,597.00	\$171,125.83	\$36,316.54	\$171,125.83	\$171,125.83	\$171,125.83	\$-
GRATIFICACION FIN DE AÑO								
SEGURIDAD SOCIAL								
Aportaciones de seguridad social	\$576,976.96	-\$213,791.52	\$363,185.44	\$363,185.44	\$341,977.43	\$341,977.43	\$341,977.43	\$-
Aportaciones de seguridad social	\$3,128,463.17	-\$626,383.26	\$2,500,079.91	\$2,482,728.25	\$1,953,237.65	\$1,953,237.65	\$1,953,237.65	\$54
Aportaciones a fondos de vivienda	\$1,820,975.32	-\$349,754.25	\$1,471,221.07	\$1,471,221.07	\$926,149.82	\$926,149.82	\$926,149.82	\$54
Aportaciones a fondos de vivienda	\$1,820,975.32	-\$349,754.25	\$1,471,221.07	\$1,471,221.07	\$926,149.82	\$926,149.82	\$926,149.82	\$54
Aportaciones a fondos de vivienda	\$578,930.12	-\$113,016.55	\$465,913.57	\$448,561.91	\$465,913.57	\$465,913.57	\$465,913.57	\$-
Aportaciones a fondos de vivienda	\$578,930.12	-\$113,016.55	\$465,913.57	\$448,561.91	\$465,913.57	\$465,913.57	\$465,913.57	\$-
Aportaciones al sistema para el retiro	\$726,557.73	-\$163,612.46	\$562,945.27	\$562,945.27	\$561,174.26	\$561,174.26	\$561,174.26	\$-
Aportaciones al sistema para el retiro	\$726,557.73	-\$163,612.46	\$562,945.27	\$562,945.27	\$561,174.26	\$561,174.26	\$561,174.26	\$-
MATERIALES Y SUMINISTRO								
COMBUSTIBLES, LUBRICANTES Y ADITIVOS								
Combustibles, lubricantes y aditivos	\$650,000.00	-\$650,000.00	\$0.00	\$0.00	\$0.00	\$0.00	\$0.00	\$0.00
Combustibles, lubricantes y aditivos	\$650,000.00	-\$650,000.00	\$0.00	\$0.00	\$0.00	\$0.00	\$0.00	\$0.00
Combustibles, lubricantes y aditivos	\$650,000.00	-\$650,000.00	\$0.00	\$0.00	\$0.00	\$0.00	\$0.00	\$0.00
SERVICIOS GENERALES								
OTROS SERVICIOS GENERALES								
Impuesto sobre nóminas y otros que se deriven de una relación laboral	\$266,162.87	-\$34,381.53	\$231,781.34	\$228,410.67	\$220,872.00	\$220,872.00	\$220,872.00	\$1
Impuesto sobre nóminas y otros que se deriven de una relación laboral	\$266,162.87	-\$34,381.53	\$231,781.34	\$228,410.67	\$220,872.00	\$220,872.00	\$220,872.00	\$1
Impuesto sobre nóminas y otros que se deriven de una relación laboral	\$266,162.87	-\$34,381.53	\$231,781.34	\$228,410.67	\$220,872.00	\$220,872.00	\$220,872.00	\$1
CAES Y SE CONVENIO INE								
P01 GASTO EVENTUAL								
SERVICIOS PERSONALES								
Remuneraciones al personal de carácter transitorio	\$10,307,519.13	\$1,418,641.47	\$11,726,160.60	\$11,626,160.60	\$10,704,621.20	\$10,412,432.69	\$10,412,432.69	\$1,02
Honorarios asimilables a salarios	\$5,900,339.10	\$407,577.24	\$6,307,916.34	\$6,307,916.34	\$6,110,735.22	\$6,110,735.22	\$6,110,735.22	\$19
Honorarios asimilables a salarios	\$0.00	\$215,238.79	\$215,238.79	\$215,238.79	\$137,759.83	\$137,759.83	\$137,759.83	\$7
Honorarios asimilables a salarios	\$0.00	\$205,958.79	\$205,958.79	\$205,958.79	\$128,479.83	\$128,479.83	\$128,479.83	\$7
HONORARIOS PROFESIONALES								
Sueldos base al personal eventual	\$5,834,339.10	\$9,280.00	\$9,280.00	\$9,280.00	\$9,280.00	\$9,280.00	\$9,280.00	\$5
Sueldos base al personal eventual	\$5,834,339.10	\$192,338.45	\$6,026,677.55	\$6,026,677.55	\$5,972,975.39	\$5,972,975.39	\$5,972,975.39	\$5
Sueldos base al personal eventual	\$5,834,339.10	\$192,338.45	\$6,026,677.55	\$6,026,677.55	\$5,972,975.39	\$5,972,975.39	\$5,972,975.39	\$5
R distribuciones por servicios de carácter social	\$66,000.00	\$0.00	\$66,000.00	\$66,000.00	\$0.00	\$0.00	\$0.00	\$56,792.10
R distribuciones por servicios de carácter social	\$66,000.00	\$0.00	\$66,000.00	\$66,000.00	\$0.00	\$0.00	\$0.00	\$66,000.00
R distribuciones por servicios de carácter social	\$66,000.00	\$0.00	\$66,000.00	\$66,000.00	\$0.00	\$0.00	\$0.00	\$66,000.00
RETRIBUCIONES ADICIONALES Y ESPECIALES								
Primas de vacaciones, dominical y gratificación de fin de año	\$385,414.98	-\$31,018.94	\$354,396.04	\$354,396.04	\$268,600.78	\$268,600.78	\$268,600.78	\$85,794
Primas de vacaciones, dominical y gratificación de fin de año	\$385,414.98	-\$31,018.94	\$354,396.04	\$354,396.04	\$268,600.78	\$268,600.78	\$268,600.78	\$85,794
Primas de vacaciones, dominical y gratificación de fin de año	\$385,414.98	-\$31,018.94	\$354,396.04	\$354,396.04	\$268,600.78	\$268,600.78	\$268,600.78	\$85,794
GRATIFICACION FIN DE AÑO								
SEGURIDAD SOCIAL								
Aportaciones de seguridad social	\$772,736.16	-\$107,079.23	\$665,656.93	\$665,656.93	\$603,323.98	\$603,323.98	\$603,323.98	\$10,335.98
Aportaciones de seguridad social	\$772,736.16	-\$107,079.23	\$665,656.93	\$665,656.93	\$603,323.98	\$603,323.98	\$603,323.98	\$10,335.98
Aportaciones de seguridad social	\$772,736.16	-\$107,079.23	\$665,656.93	\$665,656.93	\$603,323.98	\$603,323.98	\$603,323.98	\$10,335.98
Aportaciones a fondos de vivienda	\$320,023.07	\$22,386.97	\$342,410.04	\$342,410.04	\$289,332.10	\$289,332.10	\$289,332.10	\$28,245.89
Aportaciones a fondos de vivienda	\$320,023.07	\$22,386.97	\$342,410.04	\$342,410.04	\$289,332.10	\$289,332.10	\$289,332.10	\$28,245.89
Aportaciones a fondos de vivienda	\$320,023.07	\$22,386.97	\$342,410.04	\$342,410.04	\$289,332.10	\$289,332.10	\$289,332.10	\$28,245.89
Aportaciones al sistema para el retiro	\$401,629.48	\$10,890.23	\$412,519.71	\$412,519.71	\$361,906.45	\$361,906.45	\$361,906.45	\$20,067.88
Aportaciones al sistema para el retiro	\$401,629.48	\$10,890.23	\$412,519.71	\$412,519.71	\$361,906.45	\$361,906.45	\$361,906.45	\$20,067.88
Aportaciones al sistema para el retiro	\$401,629.48	\$10,890.23	\$412,519.71	\$412,519.71	\$361,906.45	\$361,906.45	\$361,906.45	\$20,067.88

[Firma]

OTRAS PRESTACIONES SOCIALES Y ECONÓMICAS	\$0.00	\$232,938.19	\$232,938.19	\$230,736.89	\$18,121.50	\$18,121.50	\$2,201.30
Indemnizaciones	\$0.00	\$212,615.39	\$212,615.39	\$212,615.39	\$0.00	\$0.00	
Indemnizaciones	\$0.00	\$212,615.39	\$212,615.39	\$212,615.39	\$0.00	\$0.00	
Otras prestaciones sociales y económicas	\$0.00	\$20,322.80	\$20,322.80	\$18,121.50	\$18,121.50	\$18,121.50	
OTRAS PRESTACIONES POR APOYOS EVENTOS Y FESTEJOS	\$0.00	\$20,322.80	\$20,322.80	\$18,121.50	\$18,121.50	\$18,121.50	
PAGO DE ESTÍMULOS A SERVIDORES PÚBLICOS	\$2,527,376.34	\$882,947.01	\$3,410,323.35	\$2,760,412.66	\$2,760,412.66	\$2,760,412.66	\$64
Estímulos	\$2,527,376.34	\$882,947.01	\$3,410,323.35	\$2,760,412.66	\$2,760,412.66	\$2,760,412.66	\$64
Estímulos	\$2,527,376.34	\$882,947.01	\$3,410,323.35	\$2,760,412.66	\$2,760,412.66	\$2,760,412.66	\$64
MATERIALES Y SUMINISTRO	\$120,270.67	\$1,008,307.72	\$733,103.38	\$733,103.33	\$732,030.29	\$732,030.29	\$27
Materiales de administración, emisión de documentos y artículos de oficiales	\$47,500.00	\$196,391.59	\$74,232.40	\$74,232.40	\$74,232.40	\$74,232.40	\$12
Materiales, útiles y equipos menores de oficina	\$44,000.00	\$57,583.31	\$42,975.24	\$42,975.24	\$42,975.24	\$42,975.24	\$5
Materiales, útiles y equipos menores de oficina	\$44,000.00	\$57,583.31	\$42,975.24	\$42,975.24	\$42,975.24	\$42,975.24	\$5
Materiales y útiles de impresión y reproducción	\$3,500.00	\$11,500.00	\$1,388.00	\$1,388.00	\$1,388.00	\$1,388.00	\$1
Materiales y útiles de impresión y reproducción	\$3,500.00	\$11,500.00	\$1,388.00	\$1,388.00	\$1,388.00	\$1,388.00	\$1
Materiales, útiles y equipos menores de tecnologías de la información y comunicaciones	\$0.00	\$14,808.28	\$8,273.44	\$8,273.44	\$8,273.44	\$8,273.44	\$
Materiales, útiles y equipos menores de tecnologías de la información y comunicaciones	\$0.00	\$14,808.28	\$8,273.44	\$8,273.44	\$8,273.44	\$8,273.44	\$
Material impreso e información digital	\$0.00	\$65,000.00	\$21,595.72	\$21,595.72	\$21,595.72	\$21,595.72	\$4
Material impreso e información digital	\$0.00	\$65,000.00	\$21,595.72	\$21,595.72	\$21,595.72	\$21,595.72	\$4
ALIMENTOS Y UTENSILIOS	\$72,770.67	\$440,552.93	\$458,016.75	\$458,016.70	\$458,016.66	\$458,016.66	\$55
Productos alimenticios para personas	\$72,770.67	\$440,552.93	\$458,016.75	\$458,016.70	\$458,016.66	\$458,016.66	\$55
Productos alimenticios para personas	\$72,770.67	\$440,552.93	\$458,016.75	\$458,016.70	\$458,016.66	\$458,016.66	\$55
MATERIALES Y ARTÍCULOS DE CONSTRUCCIÓN Y DE REPARACIÓN	\$0.00	\$35,000.00	\$7,532.96	\$7,532.96	\$7,532.96	\$7,532.96	\$27
Material eléctrico y electrónico	\$0.00	\$10,000.00	\$5,882.95	\$5,882.95	\$5,882.95	\$5,882.95	\$
Material eléctrico y electrónico	\$0.00	\$10,000.00	\$5,882.95	\$5,882.95	\$5,882.95	\$5,882.95	\$
Materiales complementarios	\$0.00	\$25,000.00	\$1,650.01	\$1,650.01	\$1,650.01	\$1,650.01	\$22
Materiales complementarios	\$0.00	\$25,000.00	\$1,650.01	\$1,650.01	\$1,650.01	\$1,650.01	\$22
COMBUSTIBLES, LUBRICANTES Y ADITIVOS	\$0.00	\$146,092.53	\$141,246.16	\$141,246.16	\$141,246.16	\$141,246.16	\$4
Combustibles, lubricantes y aditivos	\$0.00	\$146,092.53	\$141,246.16	\$141,246.16	\$141,246.16	\$141,246.16	\$4
Combustibles, lubricantes y aditivos	\$0.00	\$146,092.53	\$141,246.16	\$141,246.16	\$141,246.16	\$141,246.16	\$4
VEHÍCULOS, BLANCOS, PRENDAS DE PROTECCIÓN Y ARTÍCULOS DEPORTIVOS	\$0.00	\$50,000.00	\$5,558.36	\$5,558.36	\$4,485.36	\$4,485.36	\$4,846.37
Productos útiles	\$0.00	\$50,000.00	\$5,558.36	\$5,558.36	\$4,485.36	\$4,485.36	\$4,846.37
Productos útiles	\$0.00	\$50,000.00	\$5,558.36	\$5,558.36	\$4,485.36	\$4,485.36	\$4,846.37
Materiales y suministros para seguridad	\$0.00	\$25,000.00	\$7,136.32	\$7,136.32	\$7,136.32	\$7,136.32	\$17,863.68
Substancias y materiales explosivos	\$0.00	\$25,000.00	\$7,136.32	\$7,136.32	\$7,136.32	\$7,136.32	\$17,863.68
Substancias y materiales explosivos	\$0.00	\$25,000.00	\$7,136.32	\$7,136.32	\$7,136.32	\$7,136.32	\$17,863.68
HERRAMIENTAS, REFACCIONES Y ACCESORIOS MENORES	\$0.00	\$42,500.00	\$39,380.43	\$39,380.43	\$39,380.43	\$39,380.43	\$3,119.57
Refacciones y accesorios menores de edificios	\$0.00	\$5,000.00	\$2,643.99	\$2,643.99	\$2,643.99	\$2,643.99	\$2,356.03
Refacciones y accesorios menores de edificios	\$0.00	\$5,000.00	\$2,643.99	\$2,643.99	\$2,643.99	\$2,643.99	\$2,356.03
Refacciones y accesorios menores de equipo de transporte	\$0.00	\$37,500.00	\$36,736.44	\$36,736.44	\$36,736.44	\$36,736.44	\$763.58
Refacciones y accesorios menores de equipo de transporte	\$0.00	\$37,500.00	\$36,736.44	\$36,736.44	\$36,736.44	\$36,736.44	\$763.58
Refacciones y accesorios menores de equipo de transporte	\$0.00	\$37,500.00	\$36,736.44	\$36,736.44	\$36,736.44	\$36,736.44	\$763.58
SERVICIOS GENERALES	\$1,768,881.26	\$4,068,444.62	\$5,273,428.12	\$5,250,297.67	\$2,887,665.78	\$2,887,665.78	\$587,028.27



SERVICIOS BÁSICOS	\$18,900.00	\$60,000.00	\$78,900.00	\$4,714.91	\$4,714.91	\$4,714.91	\$4,714.91	\$74,185.09
Telefonía celular	\$18,900.00	\$0.00	\$18,900.00	\$0.00	\$0.00	\$0.00	\$0.00	\$18,900.00
Telefonía celular	\$18,900.00	\$0.00	\$18,900.00	\$0.00	\$0.00	\$0.00	\$0.00	\$18,900.00
Servicios postales y telegráficos	\$0.00	\$60,000.00	\$60,000.00	\$4,714.91	\$4,714.91	\$4,714.91	\$4,714.91	\$65,285.09
SERVICIOS POSTALES	\$0.00	\$60,000.00	\$60,000.00	\$4,714.91	\$4,714.91	\$4,714.91	\$4,714.91	\$65,285.09
SERVICIOS DE ARRENDAMIENTO	\$336,000.00	\$77,200.00	\$413,200.00	\$346,505.20	\$242,105.20	\$242,105.20	\$242,105.20	\$66,894.80
Arrendamiento de edificios	\$336,000.00	\$-22,800.00	\$313,200.00	\$313,200.00	\$208,800.00	\$208,800.00	\$208,800.00	\$0.00
Arrendamiento de edificios	\$336,000.00	\$-22,800.00	\$313,200.00	\$313,200.00	\$208,800.00	\$208,800.00	\$208,800.00	\$0.00
Otros arrendamientos	\$0.00	\$100,000.00	\$100,000.00	\$33,305.20	\$33,305.20	\$33,305.20	\$33,305.20	\$66,694.80
Otros arrendamientos	\$0.00	\$100,000.00	\$100,000.00	\$33,305.20	\$33,305.20	\$33,305.20	\$33,305.20	\$66,694.80
SERVICIOS PROFESIONALES, CIENTÍFICOS, TÉCNICOS Y OTROS SERVICIOS	\$0.00	\$2,599,900.49	\$2,599,900.49	\$2,348,574.89	\$98,832.00	\$98,832.00	\$98,832.00	\$251,323.60
Servicios de capacitación	\$0.00	\$2,249,742.89	\$2,249,742.89	\$2,249,742.89	\$0.00	\$0.00	\$0.00	\$0.00
Servicios de capacitación	\$0.00	\$2,249,742.89	\$2,249,742.89	\$2,249,742.89	\$0.00	\$0.00	\$0.00	\$0.00
Servicios de apoyo administrativo, traducción, fotocopiado e impresión	\$0.00	\$274,989.60	\$274,989.60	\$39,672.00	\$39,672.00	\$39,672.00	\$39,672.00	\$235,317.60
Servicios de apoyo administrativo, fotocopiado e impresión	\$0.00	\$274,989.60	\$274,989.60	\$39,672.00	\$39,672.00	\$39,672.00	\$39,672.00	\$235,317.60
Servicios de vigilancia	\$0.00	\$75,168.00	\$75,168.00	\$59,160.00	\$59,160.00	\$59,160.00	\$59,160.00	\$15,008.00
Servicios de vigilancia	\$0.00	\$75,168.00	\$75,168.00	\$59,160.00	\$59,160.00	\$59,160.00	\$59,160.00	\$15,008.00
SERVICIOS FINANCIEROS, BANCARIOS Y COMERCIALES	\$851,440.00	\$550,138.31	\$1,401,578.31	\$1,375,753.12	\$1,375,753.12	\$1,375,753.12	\$1,375,753.12	\$25,825.19
Servicios financieros y bancarios	\$0.00	\$250,138.31	\$250,138.31	\$243,841.82	\$243,841.82	\$243,841.82	\$243,841.82	\$6,296.49
Servicios financieros y bancarios	\$0.00	\$250,138.31	\$250,138.31	\$243,841.82	\$243,841.82	\$243,841.82	\$243,841.82	\$6,296.49
Fletes y maniobras	\$851,440.00	\$300,000.00	\$1,151,440.00	\$1,131,911.30	\$1,131,911.30	\$1,131,911.30	\$1,131,911.30	\$19,528.70
Fletes y maniobras	\$851,440.00	\$300,000.00	\$1,151,440.00	\$1,131,911.30	\$1,131,911.30	\$1,131,911.30	\$1,131,911.30	\$19,528.70
SERVICIOS DE INSTALACIÓN, REPARACIÓN, MANTENIMIENTO Y CONSERVACIÓN	\$0.00	\$390,860.86	\$390,860.86	\$321,681.25	\$321,681.25	\$321,681.25	\$321,681.25	\$69,179.61
Conservación y mantenimiento menor de inmuebles	\$0.00	\$75,400.00	\$75,400.00	\$73,080.00	\$73,080.00	\$73,080.00	\$73,080.00	\$2,320.00
Conservación y mantenimiento menor de inmuebles	\$0.00	\$75,400.00	\$75,400.00	\$73,080.00	\$73,080.00	\$73,080.00	\$73,080.00	\$2,320.00
Instalación, reparación y mantenimiento de mobiliario y equipo de administración, educacional y recreativo	\$0.00	\$22,649.93	\$22,649.93	\$0.00	\$0.00	\$0.00	\$0.00	\$22,649.93
Instalación, reparación y mantenimiento de mobiliario y equipo de administración, educacional y recreativo	\$0.00	\$22,649.93	\$22,649.93	\$0.00	\$0.00	\$0.00	\$0.00	\$22,649.93
Reparación y mantenimiento de equipo de transporte	\$0.00	\$272,000.00	\$272,000.00	\$227,797.04	\$227,797.04	\$227,797.04	\$227,797.04	\$44,202.96
Reparación y mantenimiento de equipo de transporte	\$0.00	\$272,000.00	\$272,000.00	\$227,797.04	\$227,797.04	\$227,797.04	\$227,797.04	\$44,202.96
Servicios de limpieza y manejo de desechos	\$0.00	\$20,810.93	\$20,810.93	\$20,804.21	\$20,804.21	\$20,804.21	\$20,804.21	\$668.72
Servicios de limpieza y manejo de desechos	\$0.00	\$20,810.93	\$20,810.93	\$20,804.21	\$20,804.21	\$20,804.21	\$20,804.21	\$668.72
Servicios de traslados y viáticos	\$414,044.79	\$333,538.98	\$747,583.77	\$670,896.30	\$670,896.30	\$670,896.30	\$670,896.30	\$76,687.47
Viáticos en el país	\$414,044.79	\$333,538.98	\$747,583.77	\$670,896.30	\$670,896.30	\$670,896.30	\$670,896.30	\$76,687.47
Viáticos en el país	\$414,044.79	\$333,538.98	\$747,583.77	\$670,896.30	\$670,896.30	\$670,896.30	\$670,896.30	\$76,687.47
OTROS SERVICIOS GENERALES	\$148,496.47	\$56,805.98	\$205,302.45	\$182,172.00	\$173,683.00	\$173,683.00	\$173,683.00	\$23,130.46
Impuestos sobre nóminas y otros que se deriven de una relación laboral	\$148,496.47	\$56,805.98	\$205,302.45	\$182,172.00	\$173,683.00	\$173,683.00	\$173,683.00	\$23,130.46
Impuestos sobre nómina	\$148,496.47	\$56,805.98	\$205,302.45	\$182,172.00	\$173,683.00	\$173,683.00	\$173,683.00	\$23,130.46
BIENES MUEBLES, INMUEBLES E INTANGIBLES	\$28,000.00	\$282,932.35	\$310,932.35	\$310,932.35	\$310,932.35	\$310,932.35	\$310,932.35	\$0.00
MOBILIARIO Y EQUIPO DE ADMINISTRACIÓN	\$0.00	\$57,333.35	\$57,333.35	\$57,333.35	\$57,333.35	\$57,333.35	\$57,333.35	\$0.00
Muebles de oficina y estantería	\$0.00	\$5,983.28	\$5,983.28	\$5,983.28	\$5,983.28	\$5,983.28	\$5,983.28	\$0.00
Muebles de oficina y estantería	\$0.00	\$5,983.28	\$5,983.28	\$5,983.28	\$5,983.28	\$5,983.28	\$5,983.28	\$0.00
Otro mobiliario y equipo de administración	\$0.00	\$51,350.07	\$51,350.07	\$51,350.07	\$51,350.07	\$51,350.07	\$51,350.07	\$0.00



Otros mobiliarios y equipos de administración	\$0.00	\$51,350.07	\$51,350.07	\$51,350.07	\$51,350.07	\$51,350.07	\$51,350.07	\$51,350.07	\$51,350.07	\$0.00
MOBILIARIO Y EQUIPO EDUCACIONAL Y RECREATIVO	\$28,000.00	-\$28,000.00	\$0.00	\$0.00	\$0.00	\$0.00	\$0.00	\$0.00	\$0.00	\$0.00
Equipos y aparatos audiovisuales	\$28,000.00	-\$28,000.00	\$0.00	\$0.00	\$0.00	\$0.00	\$0.00	\$0.00	\$0.00	\$0.00
Equipos y aparatos audiovisuales	\$28,000.00	-\$28,000.00	\$0.00	\$0.00	\$0.00	\$0.00	\$0.00	\$0.00	\$0.00	\$0.00
VEHICULOS Y EQUIPO DE TRANSPORTE	\$0.00	\$249,900.00	\$249,900.00	\$249,900.00	\$249,900.00	\$249,900.00	\$249,900.00	\$249,900.00	\$249,900.00	\$249,900.00
Automóviles y Equipo Terrestre	\$0.00	\$249,900.00	\$249,900.00	\$249,900.00	\$249,900.00	\$249,900.00	\$249,900.00	\$249,900.00	\$249,900.00	\$249,900.00
Vehículos y equipo terrestre	\$0.00	\$249,900.00	\$249,900.00	\$249,900.00	\$249,900.00	\$249,900.00	\$249,900.00	\$249,900.00	\$249,900.00	\$249,900.00
MAQUINARIA, OTROS EQUIPOS Y HERRAMIENTAS	\$0.00	\$3,699.00	\$3,699.00	\$3,699.00	\$3,699.00	\$3,699.00	\$3,699.00	\$3,699.00	\$3,699.00	\$3,699.00
Sistemas de aire acondicionado, calefacción y de refrigeración industrial y comercial	\$0.00	\$3,699.00	\$3,699.00	\$3,699.00	\$3,699.00	\$3,699.00	\$3,699.00	\$3,699.00	\$3,699.00	\$3,699.00
Sistemas de aire acondicionado, calefacción y de refrigeración industrial y comercial	\$0.00	\$3,699.00	\$3,699.00	\$3,699.00	\$3,699.00	\$3,699.00	\$3,699.00	\$3,699.00	\$3,699.00	\$3,699.00
GASTO EVENTUAL	\$12,224,671.06	-\$6,658,055.49	\$18,882,726.55	\$17,943,624.45	\$16,998,954.55	\$14,343,061.15	\$14,343,061.11	\$14,343,061.11	\$14,343,061.11	\$1,883.00

P02 COMISION DISTRICTAL Y COMITES MUNICIPALES ELECTORALES

SERVICIOS PERSONALES	\$25,573,970.84	-\$1,905,626.05	\$23,668,344.79	\$23,668,340.41	\$23,668,340.41	\$23,668,340.41	\$23,668,340.41	\$23,668,340.41	\$23,668,340.41	\$23,668,340.41
Remuneraciones al personal de carácter transitorio	\$23,773,147.41	-\$1,482,140.38	\$22,291,007.03	\$22,291,007.03	\$22,291,007.03	\$22,291,007.03	\$22,291,007.03	\$22,291,007.03	\$22,291,007.03	\$22,291,007.03
Honorarios asimilables a salarios	\$18,993,924.28	-\$1,156,079.31	\$17,837,844.97	\$17,837,844.97	\$17,837,844.97	\$17,837,844.97	\$17,837,844.97	\$17,837,844.97	\$17,837,844.97	\$17,837,844.97
HONORARIOS PROFESIONALES	\$18,993,924.28	-\$1,156,079.31	\$17,837,844.97	\$17,837,844.97	\$17,837,844.97	\$17,837,844.97	\$17,837,844.97	\$17,837,844.97	\$17,837,844.97	\$17,837,844.97
Sueldos base al personal eventual	\$4,779,223.13	-\$326,061.07	\$4,453,162.06	\$4,453,162.06	\$4,453,162.06	\$4,453,162.06	\$4,453,162.06	\$4,453,162.06	\$4,453,162.06	\$4,453,162.06
SUELDOS BASE AL PERSONAL EVENTUAL	\$4,779,223.13	-\$326,061.07	\$4,453,162.06	\$4,453,162.06	\$4,453,162.06	\$4,453,162.06	\$4,453,162.06	\$4,453,162.06	\$4,453,162.06	\$4,453,162.06
REMUNERACIONES ADICIONALES Y ESPECIALES	\$282,981.31	-\$72,411.24	\$210,570.07	\$210,570.07	\$210,570.07	\$210,570.07	\$210,570.07	\$210,570.07	\$210,570.07	\$210,570.07
Primas de vacaciones, dominical y gratificación de fin de año	\$282,981.31	-\$72,411.24	\$210,570.07	\$210,570.07	\$210,570.07	\$210,570.07	\$210,570.07	\$210,570.07	\$210,570.07	\$210,570.07
Primas de vacaciones, dominical y gratificación de fin de año	\$36,910.61	-\$8,083.61	\$28,827.00	\$28,827.00	\$28,827.00	\$28,827.00	\$28,827.00	\$28,827.00	\$28,827.00	\$28,827.00
GRATIFICACION FIN DE AÑO	\$246,070.70	-\$64,327.63	\$181,743.07	\$181,743.07	\$181,743.07	\$181,743.07	\$181,743.07	\$181,743.07	\$181,743.07	\$181,743.07
SEGURIDAD SOCIAL	\$1,517,842.12	-\$351,074.43	\$1,166,767.69	\$1,166,763.31	\$1,166,763.31	\$1,166,763.31	\$1,166,763.31	\$1,166,763.31	\$1,166,763.31	\$1,166,763.31
Aportaciones de seguridad social	\$903,863.40	-\$249,448.40	\$654,415.00	\$654,410.62	\$654,410.62	\$654,410.62	\$654,410.62	\$654,410.62	\$654,410.62	\$654,410.62
Aportaciones de seguridad social	\$903,863.40	-\$249,448.40	\$654,415.00	\$654,415.00	\$654,415.00	\$654,410.62	\$654,410.62	\$654,410.62	\$654,410.62	\$654,410.62
Aportaciones a fondos de vivienda	\$272,274.14	-\$44,957.63	\$227,316.51	\$227,316.51	\$227,316.51	\$227,316.51	\$227,316.51	\$227,316.51	\$227,316.51	\$227,316.51
Aportaciones a fondos de vivienda	\$272,274.14	-\$44,957.63	\$227,316.51	\$227,316.51	\$227,316.51	\$227,316.51	\$227,316.51	\$227,316.51	\$227,316.51	\$227,316.51
Aportaciones al sistema para el retiro	\$341,704.58	-\$56,668.40	\$285,036.18	\$285,036.18	\$285,036.18	\$285,036.18	\$285,036.18	\$285,036.18	\$285,036.18	\$285,036.18
Aportaciones al sistema para el retiro	\$341,704.58	-\$56,668.40	\$285,036.18	\$285,036.18	\$285,036.18	\$285,036.18	\$285,036.18	\$285,036.18	\$285,036.18	\$285,036.18
MATERIALES Y SUMINISTRO	\$311,394.45	\$1,861,831.48	\$2,173,225.93	\$1,808,233.74	\$1,808,233.74	\$1,808,233.74	\$1,808,233.74	\$1,808,233.74	\$1,808,233.74	\$364,992.20
Materiales de administración, emisión de documentos y artículos de oficina	\$201,394.45	\$92,419.51	\$293,813.96	\$223,441.11	\$223,441.11	\$223,441.11	\$223,441.11	\$223,441.11	\$223,441.11	\$70,372.85
Materiales, útiles y equipos menores de oficina	\$72,650.00	\$92,419.51	\$165,069.51	\$138,425.09	\$138,425.09	\$138,425.09	\$138,425.09	\$138,425.09	\$138,425.09	\$26,644.42
Materiales, útiles y equipos menores de oficina	\$72,650.00	\$92,419.51	\$165,069.51	\$138,425.09	\$138,425.09	\$138,425.09	\$138,425.09	\$138,425.09	\$138,425.09	\$26,644.42
Materiales de acceso e información digital	\$58,749.35	\$0.00	\$58,749.35	\$37,792.05	\$37,792.05	\$37,792.05	\$37,792.05	\$37,792.05	\$37,792.05	\$20,957.30
Materiales de acceso e información digital	\$58,749.35	\$0.00	\$58,749.35	\$37,792.05	\$37,792.05	\$37,792.05	\$37,792.05	\$37,792.05	\$37,792.05	\$20,957.30
Materiales de limpieza	\$69,995.10	\$0.00	\$69,995.10	\$47,223.97	\$47,223.97	\$47,223.97	\$47,223.97	\$47,223.97	\$47,223.97	\$22,771.13
Materiales de limpieza	\$69,995.10	\$0.00	\$69,995.10	\$47,223.97	\$47,223.97	\$47,223.97	\$47,223.97	\$47,223.97	\$47,223.97	\$22,771.13
ALIMENTOS Y UTENSILIOS	\$0.00	\$868,700.00	\$868,700.00	\$789,466.76	\$789,466.76	\$789,466.76	\$789,466.76	\$789,466.76	\$789,466.76	\$79,233.24
Productos y suministros para personas	\$0.00	\$868,700.00	\$868,700.00	\$789,466.76	\$789,466.76	\$789,466.76	\$789,466.76	\$789,466.76	\$789,466.76	\$79,233.24
Productos y suministros para personas	\$0.00	\$868,700.00	\$868,700.00	\$789,466.76	\$789,466.76	\$789,466.76	\$789,466.76	\$789,466.76	\$789,466.76	\$79,233.24



MATERIALES Y ARTÍCULOS DE CONSTRUCCIÓN Y DE REPARACIÓN	\$73,952.12	\$83,952.12	\$41,820.97	\$41,820.97	\$41,820.97	\$42,131.15
Material eléctrico y electrónico	\$73,952.12	\$83,952.12	\$41,820.97	\$41,820.97	\$41,820.97	\$41,820.97
Material eléctrico y electrónico	\$73,952.12	\$83,952.12	\$41,820.97	\$41,820.97	\$41,820.97	\$41,820.97
COMBUSTIBLES, LUBRICANTES Y ADITIVOS	\$679,963.55	\$779,963.55	\$640,697.22	\$640,697.22	\$640,697.22	\$640,697.22
Combustibles, lubricantes y aditivos	\$679,963.55	\$779,963.55	\$640,697.22	\$640,697.22	\$640,697.22	\$640,697.22
Combustibles, lubricantes y aditivos	\$679,963.55	\$779,963.55	\$640,697.22	\$640,697.22	\$640,697.22	\$640,697.22
VESTUARIO, BLANCOS, PRENDAS DE PROTECCIÓN Y ARTÍCULOS DEPORTIVOS	\$131,796.30	\$131,796.30	\$111,766.00	\$111,766.00	\$111,766.00	\$111,766.00
Vestuario y uniformes	\$131,796.30	\$131,796.30	\$111,766.00	\$111,766.00	\$111,766.00	\$111,766.00
Vestuario y uniformes	\$131,796.30	\$131,796.30	\$111,766.00	\$111,766.00	\$111,766.00	\$111,766.00
Materiales y suministro para seguridad	\$15,000.00	\$15,000.00	\$1,041.68	\$1,041.68	\$1,041.68	\$1,041.68
Sustancias y materiales explosivos	\$15,000.00	\$15,000.00	\$1,041.68	\$1,041.68	\$1,041.68	\$1,041.68
Sustancias y materiales explosivos	\$15,000.00	\$15,000.00	\$1,041.68	\$1,041.68	\$1,041.68	\$1,041.68
SERVICIOS GENERALES	\$1,769,406.23	\$1,495,745.48	\$1,310,127.20	\$1,310,127.20	\$1,310,127.20	\$1,310,127.20
SERVICIOS BÁSICOS	\$392,353.34	\$678,495.68	\$530,117.14	\$530,117.14	\$530,117.14	\$530,117.14
Energía eléctrica	\$187,791.55	\$104,508.04	\$63,633.62	\$63,633.62	\$63,633.62	\$63,633.62
Energía eléctrica	\$187,791.55	\$104,508.04	\$63,633.62	\$63,633.62	\$63,633.62	\$63,633.62
Agua	\$27,411.95	\$27,411.95	\$6,414.64	\$6,414.64	\$6,414.64	\$6,414.64
Agua	\$27,411.95	\$27,411.95	\$6,414.64	\$6,414.64	\$6,414.64	\$6,414.64
Telefonía Tradicional	\$808,892.49	\$335,777.44	\$335,777.44	\$335,777.44	\$335,777.44	\$335,777.44
Telefonía tradicional	\$808,892.49	\$335,777.44	\$335,777.44	\$335,777.44	\$335,777.44	\$335,777.44
Servicios de acceso a Internet, redes y procesamiento de información	\$34,737.09	\$158,109.35	\$105,235.57	\$105,235.57	\$105,235.57	\$105,235.57
Servicios de acceso de Internet, redes y procesamiento de información	\$34,737.09	\$158,109.35	\$105,235.57	\$105,235.57	\$105,235.57	\$105,235.57
Servicios postales y telegráficos	\$12,015.94	\$40,672.96	\$19,055.87	\$19,055.87	\$19,055.87	\$19,055.87
SERVICIOS POSTALES	\$12,015.94	\$40,672.96	\$19,055.87	\$19,055.87	\$19,055.87	\$19,055.87
SERVICIOS FINANCIEROS, BANCARIOS Y COMERCIALES	\$23,118.98	\$19,398.92	\$29,250.82	\$29,250.82	\$29,250.82	\$29,250.82
Servicios financieros y bancarios	\$23,118.98	\$19,398.92	\$29,250.82	\$29,250.82	\$29,250.82	\$29,250.82
Servicios financieros y bancarios	\$23,118.98	\$19,398.92	\$29,250.82	\$29,250.82	\$29,250.82	\$29,250.82
SERVICIOS DE INSTALACIÓN, REPARACIÓN, MANTENIMIENTO Y CONSERVACIÓN	\$51,400.00	\$60,680.19	\$92,755.93	\$92,755.93	\$92,755.93	\$92,755.93
Conservación y mantenimiento menor de inmuebles	\$36,400.00	\$75,680.19	\$92,755.93	\$92,755.93	\$92,755.93	\$92,755.93
Conservación y mantenimiento menor de inmuebles	\$36,400.00	\$75,680.19	\$92,755.93	\$92,755.93	\$92,755.93	\$92,755.93
Reparación y mantenimiento de equipo de transporte	\$15,000.00	-\$15,000.00	\$0.00	\$0.00	\$0.00	\$0.00
Reparación y mantenimiento de equipo de transporte	\$15,000.00	-\$15,000.00	\$0.00	\$0.00	\$0.00	\$0.00
Servicios de traslados y viáticos	\$29,120.00	\$84,314.71	\$108,786.31	\$108,786.31	\$108,786.31	\$108,786.31
Pasajes terrestres	\$0.00	\$51,545.24	\$46,896.84	\$46,896.84	\$46,896.84	\$46,896.84
Pasajes terrestres	\$0.00	\$51,545.24	\$46,896.84	\$46,896.84	\$46,896.84	\$46,896.84
Viáticos en el país	\$29,120.00	\$32,769.47	\$61,889.47	\$61,889.47	\$61,889.47	\$61,889.47
Viáticos en el país	\$29,120.00	\$32,769.47	\$61,889.47	\$61,889.47	\$61,889.47	\$61,889.47
OTROS SERVICIOS GENERALES	\$594,918.23	-\$45,701.23	\$549,217.00	\$549,217.00	\$549,217.00	\$549,217.00
Impuestos sobre nóminas y otros que se deriven de una relación laboral	\$594,918.23	-\$45,701.23	\$549,217.00	\$549,217.00	\$549,217.00	\$549,217.00
Impuestos sobre nóminas	\$594,918.23	-\$45,701.23	\$549,217.00	\$549,217.00	\$549,217.00	\$549,217.00
BIENES INMUEBLES, INMUEBLES E INTANGIBLES	\$631,320.00	\$480,529.00	\$479,979.00	\$479,979.00	\$479,979.00	\$550.00



www.ceepac.com

Conservación y mantenimiento menor de inmuebles

Conservación y mantenimiento menor de inmuebles

Reparación y mantenimiento de equipo de transporte

Reparación y mantenimiento de equipo de transporte

Servicios de traslados y viáticos

Pasajes terrestres

Pasajes terrestres

Viáticos en el país

Viáticos en el país

OTROS SERVICIOS GENERALES

Impuestos sobre nóminas y otros que se deriven de una relación laboral

Impuestos sobre nóminas

BIENES INMUEBLES, INMUEBLES E INTANGIBLES



MOBILIARIO Y EQUIPO DE ADMINISTRACIÓN	\$631,320.00	-\$150,791.00	\$479,979.00	\$479,979.00	\$479,979.00	\$479,979.00	\$550.00
Muebles de oficina y estantería	\$31,320.00	\$0.00	\$31,320.00	\$31,320.00	\$31,320.00	\$31,320.00	\$31,320.00
Muebles de oficina y estantería	\$31,320.00	\$0.00	\$31,320.00	\$31,320.00	\$31,320.00	\$31,320.00	\$31,320.00
Equipos de cómputo y de tecnologías de la información	\$600,000.00	-\$150,791.00	\$448,659.00	\$448,659.00	\$448,659.00	\$448,659.00	\$448,659.00
Equipo de cómputo y de tecnología de la información	\$600,000.00	-\$150,791.00	\$448,659.00	\$448,659.00	\$448,659.00	\$448,659.00	\$448,659.00

COMISION DISTRITAL Y COMITES MUNICIPALES ELECTORALES

P03 DEBATES	\$28,286,091.52	-\$468,246.32	\$27,817,845.20	\$27,266,680.73	\$27,266,680.35	\$27,266,680.35	\$550.00
--------------------	-----------------	---------------	-----------------	-----------------	-----------------	-----------------	----------

SERVICIOS PERSONALES

Remuneraciones al personal de carácter transitorio	\$80,378.56	-\$31,036.83	\$49,341.73	\$49,341.73	\$49,341.73	\$49,341.73	\$49,341.73
Honorarios asimilables a salarios	\$80,378.56	-\$31,036.83	\$49,341.73	\$49,341.73	\$49,341.73	\$49,341.73	\$49,341.73
HONORARIOS PROFESIONALES	\$80,378.56	-\$31,036.83	\$49,341.73	\$49,341.73	\$49,341.73	\$49,341.73	\$49,341.73
MATERIALES Y SUMINISTRO	\$28,000.00	-\$8,734.99	\$19,265.01	\$14,111.82	\$14,111.82	\$14,111.82	\$14,111.82
ALIMENTOS Y UTENSILIOS	\$25,200.00	-\$11,200.00	\$14,000.00	\$9,390.80	\$9,390.80	\$9,390.80	\$9,390.80
Productos alimenticios para personas	\$25,200.00	-\$11,200.00	\$14,000.00	\$9,390.80	\$9,390.80	\$9,390.80	\$9,390.80
ALIMENTOS EN EVENTOS OFICIALES	\$25,200.00	-\$11,200.00	\$14,000.00	\$9,390.80	\$9,390.80	\$9,390.80	\$9,390.80
MATERIALES Y ARTICULOS DE CONSTRUCCIÓN Y DE REPARACIÓN	\$2,800.00	\$2,465.01	\$5,265.01	\$4,721.02	\$4,721.02	\$4,721.02	\$4,721.02
Material eléctrico y electrónico	\$2,800.00	\$2,465.01	\$5,265.01	\$4,721.02	\$4,721.02	\$4,721.02	\$4,721.02
Material eléctrico y electrónico	\$2,800.00	\$2,465.01	\$5,265.01	\$4,721.02	\$4,721.02	\$4,721.02	\$4,721.02
SERVICIOS GENERALES	\$473,249.86	\$39,771.82	\$513,021.68	\$500,217.86	\$499,442.00	\$499,442.00	\$1
SERVICIOS DE ARRENDAMIENTO	\$247,240.00	-\$200,446.74	\$46,793.26	\$34,208.00	\$34,208.00	\$34,208.00	\$1
Arrendamiento de edificios	\$56,000.00	-\$56,000.00	\$0.00	\$0.00	\$0.00	\$0.00	\$0.00
Arrendamiento de edificios	\$56,000.00	-\$56,000.00	\$0.00	\$0.00	\$0.00	\$0.00	\$0.00
Arrendamiento de mobiliario y equipo de administración, educacional y recreativo	\$0.00	\$38,393.26	\$38,393.26	\$31,366.00	\$31,366.00	\$31,366.00	\$31,366.00
Arrendamiento de mobiliario y equipo de administración, educacional y recreativo	\$0.00	\$38,393.26	\$38,393.26	\$31,366.00	\$31,366.00	\$31,366.00	\$31,366.00
Arrendamiento de maquinaria, otros equipos y herramientas	\$135,240.00	-\$135,240.00	\$0.00	\$0.00	\$0.00	\$0.00	\$0.00
Arrendamiento de maquinaria, otros equipos y herramientas	\$135,240.00	-\$135,240.00	\$0.00	\$0.00	\$0.00	\$0.00	\$0.00
Otros arrendamientos	\$56,000.00	-\$47,600.00	\$8,400.00	\$2,842.00	\$2,842.00	\$2,842.00	\$2,842.00
Otros arrendamientos	\$56,000.00	-\$47,600.00	\$8,400.00	\$2,842.00	\$2,842.00	\$2,842.00	\$2,842.00

SERVICIOS DE COMUNICACIÓN SOCIAL Y PUBLICIDAD

Directorio de radio, televisión y otros medios de mensajes sobre programas y actividades	\$224,000.00	\$240,000.00	\$464,000.00	\$464,000.00	\$464,000.00	\$464,000.00	\$464,000.00
Directorio de radio, televisión y otros medios de mensajes sobre programas y actividades	\$224,000.00	\$240,000.00	\$464,000.00	\$464,000.00	\$464,000.00	\$464,000.00	\$464,000.00
Otros servicios generales	\$2,009.86	\$218.56	\$2,228.42	\$2,009.86	\$1,234.00	\$1,234.00	\$894.42
Impuestos sobre nóminas y otros que se deriven de una relación laboral	\$2,009.86	\$218.56	\$2,228.42	\$2,009.86	\$1,234.00	\$1,234.00	\$994.42
Impuestos sobre nómina	\$2,009.86	\$218.56	\$2,228.42	\$2,009.86	\$1,234.00	\$1,234.00	\$994.42
DEBATES	\$581,628.42	\$0.00	\$581,628.42	\$563,671.41	\$562,895.55	\$562,895.55	\$18,732.87

MONITOREO GASTO EVENTUAL

P04	\$247,267.04	\$0.00	\$247,267.04	\$247,267.04	\$199,629.21	\$199,629.21	\$47,637.83
SERVICIOS PERSONALES	\$189,180.00	\$0.00	\$189,180.00	\$189,180.00	\$155,525.34	\$155,525.34	\$33,654.66
Remuneraciones al personal de carácter transitorio	\$189,180.00	\$0.00	\$189,180.00	\$189,180.00	\$155,525.34	\$155,525.34	\$33,654.66
Sueldos al personal eventual							

Sección de Participación Ciudadana
24 de Julio de 2011
PBA

SUELDOS BASE AL PERSONAL EVENTUAL	\$189,180.00	\$189,180.00	\$189,180.00	\$155,525.34	\$155,525.34	\$155,525.34	\$155,525.34	\$33,654.66
REMUNERACIONES ADICIONALES Y ESPECIALES	\$7,046.96	\$7,046.96	\$7,046.96	\$6,637.17	\$6,637.17	\$6,637.17	\$6,637.17	\$409.79
Primes de vacaciones, dominical y gratificación de fin de año	\$7,046.96	\$7,046.96	\$7,046.96	\$6,637.17	\$6,637.17	\$6,637.17	\$6,637.17	\$409.79
Primes de vacaciones, dominical y gratificación de fin de año	\$1,182.38	\$1,182.38	\$1,182.38	\$772.59	\$772.59	\$772.59	\$772.59	\$409.79
GRATIFICACION FIN DE AÑO	\$5,864.58	\$5,864.58	\$5,864.58	\$5,864.58	\$5,864.58	\$5,864.58	\$5,864.58	\$0.00
SEGURIDAD SOCIAL	\$51,040.08	\$51,040.08	\$51,040.08	\$37,466.70	\$37,466.70	\$37,466.70	\$37,466.70	\$13,573.38
Aportaciones de seguridad social	\$27,640.32	\$27,640.32	\$27,640.32	\$16,742.61	\$16,742.61	\$16,742.61	\$16,742.61	\$10,897.71
Aportaciones de seguridad social	\$27,640.32	\$27,640.32	\$27,640.32	\$16,742.61	\$16,742.61	\$16,742.61	\$16,742.61	\$10,897.71
Aportaciones a fondos de vivienda	\$10,376.88	\$10,376.88	\$10,376.88	\$9,190.32	\$9,190.32	\$9,190.32	\$9,190.32	\$1,186.56
Aportaciones a fondos de vivienda	\$10,376.88	\$10,376.88	\$10,376.88	\$9,190.32	\$9,190.32	\$9,190.32	\$9,190.32	\$1,186.56
Aportaciones al sistema para el retiro	\$13,022.88	\$13,022.88	\$13,022.88	\$11,533.77	\$11,533.77	\$11,533.77	\$11,533.77	\$1,489.11
Aportaciones al sistema para el retiro	\$13,022.88	\$13,022.88	\$13,022.88	\$11,533.77	\$11,533.77	\$11,533.77	\$11,533.77	\$1,489.11
MATERIALES Y SUMINISTRO	\$40,297.60	\$40,297.60	\$40,297.60	\$11,027.00	\$11,027.00	\$11,027.00	\$11,027.00	\$29,270.60
Materiales de administración, emisión de documentos y artículos de oficiales	\$30,296.00	\$30,296.00	\$30,296.00	\$8,102.00	\$8,102.00	\$8,102.00	\$8,102.00	\$22,194.00
Materiales, útiles y equipos menores de tecnologías de la información y comunicaciones	\$2,296.00	\$2,296.00	\$2,296.00	\$1,102.00	\$1,102.00	\$1,102.00	\$1,102.00	\$1,194.00
Materiales, útiles y equipos menores de tecnologías de la información y comunicaciones	\$2,296.00	\$2,296.00	\$2,296.00	\$1,102.00	\$1,102.00	\$1,102.00	\$1,102.00	\$1,194.00
Material impreso e información digital	\$28,000.00	\$28,000.00	\$28,000.00	\$7,000.00	\$7,000.00	\$7,000.00	\$7,000.00	\$21,000.00
Material impreso e información digital	\$28,000.00	\$28,000.00	\$28,000.00	\$7,000.00	\$7,000.00	\$7,000.00	\$7,000.00	\$21,000.00
MATERIALES Y ARTICULOS DE CONSTRUCCIÓN Y DE REPARACIÓN	\$7,761.60	\$7,761.60	\$7,761.60	\$796.00	\$796.00	\$796.00	\$796.00	\$6,965.60
Material eléctrico y electrónico	\$3,841.60	\$3,841.60	\$3,841.60	\$796.00	\$796.00	\$796.00	\$796.00	\$3,045.60
Material eléctrico y electrónico	\$3,841.60	\$3,841.60	\$3,841.60	\$796.00	\$796.00	\$796.00	\$796.00	\$3,045.60
Materiales complementarios	\$3,920.00	\$3,920.00	\$3,920.00	\$0.00	\$0.00	\$0.00	\$0.00	\$3,920.00
Materiales complementarios	\$3,920.00	\$3,920.00	\$3,920.00	\$0.00	\$0.00	\$0.00	\$0.00	\$3,920.00
HERRAMIENTAS, REFACCIONES Y ACCESORIOS MENORES	\$2,240.00	\$2,240.00	\$2,240.00	\$2,129.00	\$2,129.00	\$2,129.00	\$2,129.00	\$111.00
Refacciones y accesorios menores de equipo de cómputo y tecnologías de información	\$2,240.00	\$2,240.00	\$2,240.00	\$2,129.00	\$2,129.00	\$2,129.00	\$2,129.00	\$111.00
Refacciones y accesorios menores de equipo de cómputo y tecnologías de información	\$2,240.00	\$2,240.00	\$2,240.00	\$2,129.00	\$2,129.00	\$2,129.00	\$2,129.00	\$111.00
SERVICIOS GENERALES	\$38,344.18	\$38,344.18	\$4,744.18	\$4,052.00	\$4,052.00	\$4,052.00	\$4,052.00	\$33,292.18
SERVICIOS BÁSICOS	\$2,240.00	\$2,240.00	\$0.00	\$0.00	\$0.00	\$0.00	\$0.00	\$2,240.00
Servicios de acceso a internet, redes y procesamiento de información	\$2,240.00	\$2,240.00	\$0.00	\$0.00	\$0.00	\$0.00	\$0.00	\$2,240.00
Servicios de acceso a internet, redes y procesamiento de información	\$2,240.00	\$2,240.00	\$0.00	\$0.00	\$0.00	\$0.00	\$0.00	\$2,240.00
SERVICIOS DE INSTALACION, REPARACIÓN, MANTENIMIENTO Y CONSERVACIÓN	\$3,360.00	\$3,360.00	\$0.00	\$0.00	\$0.00	\$0.00	\$0.00	\$3,360.00
Instalación, reparación y mantenimiento de mobiliario y equipo de administración, educacional y recreativo	\$3,360.00	\$3,360.00	\$0.00	\$0.00	\$0.00	\$0.00	\$0.00	\$3,360.00
Instalación, reparación y mantenimiento de mobiliario y equipo de administración, educacional y recreativo	\$3,360.00	\$3,360.00	\$0.00	\$0.00	\$0.00	\$0.00	\$0.00	\$3,360.00
SERVICIOS DE TRASLADOS Y VIÁTICOS	\$28,000.00	\$28,000.00	\$0.00	\$0.00	\$0.00	\$0.00	\$0.00	\$28,000.00
Viáticos en el país	\$28,000.00	\$28,000.00	\$0.00	\$0.00	\$0.00	\$0.00	\$0.00	\$28,000.00
Viáticos en el país	\$28,000.00	\$28,000.00	\$0.00	\$0.00	\$0.00	\$0.00	\$0.00	\$28,000.00
OTROS SERVICIOS GENERALES	\$4,744.18	\$4,744.18	\$4,744.18	\$4,052.00	\$4,052.00	\$4,052.00	\$4,052.00	\$692.18
Impuesto sobre nóminas y otros que se deriven de una relación laboral	\$4,744.18	\$4,744.18	\$4,744.18	\$4,052.00	\$4,052.00	\$4,052.00	\$4,052.00	\$692.18
Impuesto sobre nómina	\$4,744.18	\$4,744.18	\$4,744.18	\$4,052.00	\$4,052.00	\$4,052.00	\$4,052.00	\$692.18
MONITOREO GASTO EVENTUAL	\$325,908.82	\$325,908.82	\$283,038.22	\$214,708.21	\$214,708.21	\$214,708.21	\$214,708.21	\$111,200.61
MONITOREO GASTO EVENTUAL	\$325,908.82	\$325,908.82	\$283,038.22	\$214,708.21	\$214,708.21	\$214,708.21	\$214,708.21	\$111,200.61

SERVICIOS DE INSTALACIÓN, REPARACIÓN, MANTENIMIENTO Y CONSERVACIÓN	\$5,600.00	\$24,400.00	\$30,000.00	\$9,323.00	\$9,323.00	\$9,323.00	\$20,677.00
Conservación y mantenimiento menor de inmuebles	\$0.00	\$10,000.00	\$10,000.00	\$275.00	\$275.00	\$275.00	\$275.00
Conservación y mantenimiento menor de inmuebles	\$0.00	\$10,000.00	\$10,000.00	\$275.00	\$275.00	\$275.00	\$275.00
Servicios de limpieza y manejo de desechos	\$5,600.00	\$14,400.00	\$20,000.00	\$9,048.00	\$9,048.00	\$9,048.00	\$9,048.00
Servicios de limpieza y manejo de desechos	\$5,600.00	\$14,400.00	\$20,000.00	\$9,048.00	\$9,048.00	\$9,048.00	\$9,048.00
Servicios de traslados y viáticos	\$56,000.00	-\$34,145.81	\$21,854.19	\$21,854.19	\$21,854.19	\$21,854.19	\$21,854.19
Viáticos en el país	\$56,000.00	-\$34,145.81	\$21,854.19	\$21,854.19	\$21,854.19	\$21,854.19	\$21,854.19
Viáticos en el país	\$56,000.00	-\$34,145.81	\$21,854.19	\$21,854.19	\$21,854.19	\$21,854.19	\$21,854.19
OTROS SERVICIOS GENERALES	\$0.00	\$273.00	\$273.00	\$273.00	\$273.00	\$273.00	\$273.00
Impuesto sobre nóminas y otros que se derivan de una relación laboral	\$0.00	\$273.00	\$273.00	\$273.00	\$273.00	\$273.00	\$273.00
Impuesto sobre nóminas y otros que se derivan de una relación laboral	\$0.00	\$273.00	\$273.00	\$273.00	\$273.00	\$273.00	\$273.00
JORNADA ELECTORAL	\$5,086,745.70	-\$2,855,598.81	\$2,233,146.89	\$1,687,061.57	\$1,680,456.51	\$1,680,456.51	\$552

P06 ORGANIZACION ELECTORAL/GASTO EVENTUAL

SERVICIOS GENERALES	\$456,456.00	\$130,282.12	\$586,738.12	\$498,526.91	\$498,526.91	\$498,526.91	\$8
SERVICIOS DE ARRENDAMIENTO	\$0.00	\$7,900.00	\$7,900.00	\$0.00	\$0.00	\$0.00	\$
Otros arrendamientos	\$0.00	\$7,900.00	\$7,900.00	\$0.00	\$0.00	\$0.00	\$
Otros arrendamientos	\$0.00	\$7,900.00	\$7,900.00	\$0.00	\$0.00	\$0.00	\$
Servicios de traslados y viáticos	\$456,456.00	\$122,382.12	\$578,838.12	\$498,526.91	\$498,526.91	\$498,526.91	\$86
Viáticos en el país	\$456,456.00	\$122,382.12	\$578,838.12	\$498,526.91	\$498,526.91	\$498,526.91	\$8
Viáticos en el país	\$456,456.00	\$122,382.12	\$578,838.12	\$498,526.91	\$498,526.91	\$498,526.91	\$8
ORGANIZACION ELECTORAL/GASTO EVENTUAL	\$456,456.00	\$130,282.12	\$586,738.12	\$498,526.91	\$498,526.91	\$498,526.91	\$88

P07 DIRECCION JURIDICA/GASTO EVENTUAL

MATERIALES Y SUMINISTRO	\$39,700.56	\$68,676.99	\$108,377.55	\$40,188.98	\$40,188.98	\$40,188.98	\$68
Materiales de administración, emisión de documentos y artículos de oficiales	\$11,700.56	\$0.00	\$11,700.56	\$0.00	\$0.00	\$0.00	\$1
Materiales, útiles y equipos menores de tecnologías de la información y comunicaciones	\$11,700.56	\$0.00	\$11,700.56	\$0.00	\$0.00	\$0.00	\$1
Materiales, útiles y equipos menores de tecnologías de la información y comunicaciones	\$11,700.56	\$0.00	\$11,700.56	\$0.00	\$0.00	\$0.00	\$1
ALIMENTOS Y UTENSILIOS	\$28,000.00	\$68,676.99	\$96,676.99	\$40,188.98	\$40,188.98	\$40,188.98	\$58,488.01
Productos alimenticios para personas	\$28,000.00	\$68,676.99	\$96,676.99	\$40,188.98	\$40,188.98	\$40,188.98	\$58,488.01
Productos alimenticios para personas	\$28,000.00	\$68,676.99	\$96,676.99	\$40,188.98	\$40,188.98	\$40,188.98	\$58,488.01
SEVICIOS GENERALES	\$610,369.00	\$231,920.00	\$842,289.00	\$404,946.90	\$404,946.90	\$404,946.90	\$437,342.00
SEVICIOS BASICOS	\$37,800.00	\$0.00	\$37,800.00	\$0.00	\$0.00	\$0.00	\$37,800.00
Telefonía celular	\$37,800.00	\$0.00	\$37,800.00	\$0.00	\$0.00	\$0.00	\$37,800.00
Telefonía celular	\$37,800.00	\$0.00	\$37,800.00	\$0.00	\$0.00	\$0.00	\$37,800.00
Servicios de traslados y viáticos	\$568,832.89	\$231,920.00	\$800,752.89	\$404,946.90	\$404,946.90	\$404,946.90	\$395,805.89
Pasejes en el extranjero	\$248,640.00	-\$148,080.00	\$100,560.00	\$560.00	\$560.00	\$560.00	\$100,000.00
Pasejes en el extranjero	\$248,640.00	-\$148,080.00	\$100,560.00	\$560.00	\$560.00	\$560.00	\$100,000.00
Viáticos en el país	\$290,304.00	\$380,000.00	\$670,304.00	\$404,386.90	\$404,386.90	\$404,386.90	\$265,917.00
Viáticos en el país	\$290,304.00	\$380,000.00	\$670,304.00	\$404,386.90	\$404,386.90	\$404,386.90	\$265,917.00
Servicios materiales de traslado y viáticos	\$29,888.89	\$0.00	\$29,888.89	\$0.00	\$0.00	\$0.00	\$29,888.89



SERVICIOS INTEGRALES DE TRASLADO Y VIATICOS	\$29,888.89	\$0.00	\$29,888.89	\$0.00	\$0.00	\$0.00	\$0.00	\$0.00	\$29,888.89
SERVICIOS OFICIALES	\$3,736.11	\$0.00	\$3,736.11	\$0.00	\$0.00	\$0.00	\$0.00	\$0.00	\$3,736.11
Gastos ceremonial	\$3,736.11	\$0.00	\$3,736.11	\$0.00	\$0.00	\$0.00	\$0.00	\$0.00	\$3,736.11
Gastos de ceremonial	\$3,736.11	\$0.00	\$3,736.11	\$0.00	\$0.00	\$0.00	\$0.00	\$0.00	\$3,736.11
DIRECCION JURIDICA/GASTO EVENTUAL	\$650,069.56	\$300,596.99	\$950,666.55	\$445,135.88	\$445,135.88	\$445,135.88	\$445,135.88	\$445,135.88	\$505,530.57

P08 SISTEMAS/INFORMATICA

MATERIALES Y SUMINISTRO	\$721,000.00	-\$96,265.43	\$624,734.57	\$569,734.57	\$569,734.54	\$569,734.54	\$569,734.54	\$569,734.54	\$569,734.54
Materiales de administración, emisión de documentos y artículos de oficiales	\$721,000.00	-\$96,265.43	\$624,734.57	\$569,734.57	\$569,734.54	\$569,734.54	\$569,734.54	\$569,734.54	\$569,734.54
Materiales, útiles y equipos menores de tecnologías de la información y comunicaciones	\$721,000.00	-\$96,265.43	\$624,734.57	\$569,734.57	\$569,734.54	\$569,734.54	\$569,734.54	\$569,734.54	\$569,734.54
Materiales, útiles y equipos menores de tecnologías de la información y comunicaciones	\$721,000.00	-\$96,265.43	\$624,734.57	\$569,734.57	\$569,734.54	\$569,734.54	\$569,734.54	\$569,734.54	\$569,734.54
SERVICIOS GENERALES	\$333,500.00	\$0.00	\$333,500.00	\$137,881.23	\$137,881.23	\$137,881.23	\$137,881.23	\$137,881.23	\$19,618.77
SERVICIOS DE INSTALACIÓN, REPARACIÓN, MANTENIMIENTO Y CONSERVACIÓN	\$109,500.00	\$0.00	\$109,500.00	\$4,766.80	\$4,766.80	\$4,766.80	\$4,766.80	\$4,766.80	\$10,733.20
Instalación, reparación y mantenimiento de equipo de cómputo y tecnologías de la información	\$109,500.00	\$0.00	\$109,500.00	\$4,766.80	\$4,766.80	\$4,766.80	\$4,766.80	\$4,766.80	\$10,733.20
Instalación, reparación y mantenimiento de equipo de cómputo y tecnologías de la información	\$109,500.00	\$0.00	\$109,500.00	\$4,766.80	\$4,766.80	\$4,766.80	\$4,766.80	\$4,766.80	\$10,733.20
Servicios de traslados y viáticos	\$224,000.00	\$0.00	\$224,000.00	\$133,114.43	\$133,114.43	\$133,114.43	\$133,114.43	\$133,114.43	\$9,885.57
Viáticos en el país	\$224,000.00	\$0.00	\$224,000.00	\$133,114.43	\$133,114.43	\$133,114.43	\$133,114.43	\$133,114.43	\$9,885.57
Viáticos en el país	\$224,000.00	\$0.00	\$224,000.00	\$133,114.43	\$133,114.43	\$133,114.43	\$133,114.43	\$133,114.43	\$9,885.57
BIENES MUEBLES, INMUEBLES E INTANGIBLES	\$662,500.00	-\$203,906.72	\$458,593.28	\$386,104.84	\$386,104.84	\$386,104.84	\$386,104.84	\$386,104.84	\$7,488.44
MOBILIARIO Y EQUIPO DE ADMINISTRACIÓN	\$382,500.00	-\$193,500.00	\$189,000.00	\$116,511.56	\$116,511.56	\$116,511.56	\$116,511.56	\$116,511.56	\$7,488.44
Equipos de cómputo y de tecnologías de la información	\$382,500.00	-\$193,500.00	\$189,000.00	\$116,511.56	\$116,511.56	\$116,511.56	\$116,511.56	\$116,511.56	\$7,488.44
Equipo de cómputo y de tecnología de la información	\$382,500.00	-\$193,500.00	\$189,000.00	\$116,511.56	\$116,511.56	\$116,511.56	\$116,511.56	\$116,511.56	\$7,488.44
MAQUINARIA, OTROS EQUIPOS Y HERRAMIENTAS	\$280,000.00	-\$10,406.72	\$269,593.28	\$269,593.28	\$269,593.28	\$269,593.28	\$269,593.28	\$269,593.28	\$0.00
Equipo de comunicación y telecomunicación	\$280,000.00	-\$10,406.72	\$269,593.28	\$269,593.28	\$269,593.28	\$269,593.28	\$269,593.28	\$269,593.28	\$0.00
Equipo de comunicación y telecomunicación	\$280,000.00	-\$10,406.72	\$269,593.28	\$269,593.28	\$269,593.28	\$269,593.28	\$269,593.28	\$269,593.28	\$0.00
SISTEMAS/INFORMATICA	\$1,717,000.00	-\$300,172.15	\$1,416,827.85	\$1,093,720.61	\$1,093,720.61	\$1,093,720.61	\$1,093,720.61	\$1,093,720.61	\$323,107.24

P09 COMUNICACION ELECTORAL

MATERIALES Y SUMINISTRO	\$28,000.00	\$27,000.00	\$55,000.00	\$23,218.34	\$23,218.34	\$23,218.34	\$23,218.34	\$23,218.34	\$31,781.66
Materiales de administración, emisión de documentos y artículos de oficiales	\$28,000.00	\$27,000.00	\$55,000.00	\$23,218.34	\$23,218.34	\$23,218.34	\$23,218.34	\$23,218.34	\$31,781.66
Materiales de impresión e información digital	\$0.00	\$7,000.00	\$7,000.00	\$0.00	\$0.00	\$0.00	\$0.00	\$0.00	\$7,000.00
Materiales de impresión e información digital	\$0.00	\$7,000.00	\$7,000.00	\$0.00	\$0.00	\$0.00	\$0.00	\$0.00	\$7,000.00
ALIMENTOS Y UTENSILIOS	\$28,000.00	\$20,000.00	\$48,000.00	\$23,218.34	\$23,218.34	\$23,218.34	\$23,218.34	\$23,218.34	\$24,781.66
Productos alimenticios para personas	\$28,000.00	\$20,000.00	\$48,000.00	\$23,218.34	\$23,218.34	\$23,218.34	\$23,218.34	\$23,218.34	\$24,781.66
Productos alimenticios para personas	\$28,000.00	\$20,000.00	\$48,000.00	\$23,218.34	\$23,218.34	\$23,218.34	\$23,218.34	\$23,218.34	\$24,781.66
SERVICIOS GENERALES	\$1,120,000.00	\$190,360.34	\$1,310,360.34	\$969,522.16	\$969,522.16	\$969,522.16	\$969,522.16	\$969,522.16	\$540,838.59
SERVICIOS DE COMUNICACIÓN SOCIAL Y PUBLICIDAD	\$1,008,000.00	\$180,360.34	\$1,188,360.34	\$951,462.93	\$951,462.93	\$951,462.93	\$951,462.93	\$951,462.93	\$246,897.41
Difusión por radio, televisión y otros medios de mensaje sobre programas y actividades	\$1,008,000.00	\$180,360.34	\$1,188,360.34	\$951,462.93	\$951,462.93	\$951,462.93	\$951,462.93	\$951,462.93	\$246,897.41
Difusión por radio, televisión y otros medios de mensaje sobre programas y actividades	\$1,008,000.00	\$180,360.34	\$1,188,360.34	\$951,462.93	\$951,462.93	\$951,462.93	\$951,462.93	\$951,462.93	\$246,897.41
Servicios de traslados y viáticos	\$112,000.00	\$0.00	\$112,000.00	\$18,059.23	\$18,059.23	\$18,059.23	\$18,059.23	\$18,059.23	\$93,940.77
Viáticos en el país	\$112,000.00	\$0.00	\$112,000.00	\$18,059.23	\$18,059.23	\$18,059.23	\$18,059.23	\$18,059.23	\$93,940.77
Viáticos en el país	\$112,000.00	\$0.00	\$112,000.00	\$18,059.23	\$18,059.23	\$18,059.23	\$18,059.23	\$18,059.23	\$93,940.77



CONSEJO ESTATAL ELECTORAL Y DE PARTICIPACION CIUDADANA

Informe Sobre Pasivos Contingentes

Al 31 de Diciembre del 2018

En cumplimiento a lo dispuesto por los artículos 46, fracción I, inciso f y 52 de la Ley General de Contabilidad Gubernamental, en relación al Informe Sobre Pasivos Contingentes, se declara que el Consejo Estatal Electoral y de Participación Ciudadana cuenta con dos Fondos:

1. Fondo Pasivo Laboral: Este Fondo se creó en 2006 para las indemnizaciones o liquidaciones del personal del Consejo Estatal Electoral y de Participación Ciudadana y está calculado en base al sueldo y prestaciones vigentes al 31 de diciembre del año 2006, y en prevención de posibles liquidaciones laborales, y en 2017 se fondeo para cubrir el mismo concepto considerado en el Manual de Remuneraciones Vigente.

2. Fondo Para Pago de Prima de Antigüedad del Personal: Este Fondo está destinado para el pago de prima de antigüedad del personal del Consejo Estatal Electoral y de Participación Ciudadana señalado en el Manual de Remuneraciones de los Trabajadores en el punto 8 inciso a) numeral 11.

Lo anterior, de conformidad con lo establecido en el capítulo VII, numeral III, inciso g) del Manual de Contabilidad Gubernamental emitido por el CONAC, donde se establece en términos generales que:

“Los pasivos contingentes son obligaciones que tienen su origen en hechos específicos e independientes del pasado que en el futuro pueden ocurrir o no y, de acuerdo con lo que acontezca, desaparecen o se convierten en pasivos reales por ejemplo, juicios, garantías, avales, costos de planes de pensiones, jubilaciones, etc.”



Mtra. Laura Elena Fonseca Leal
Consejera Presidenta



Lic. Héctor Avilés Fernández
Secretario Ejecutivo



C.P. Daniel Galván Ríos
Dir. Administración y Finanzas



**Consejo Estatal Electoral y de Participación Ciudadana
ESTADO DE SAN LUIS POTOSÍ
Endeudamiento Neto**

Usu: SUPERVISOR
Rep: rptEndeudamientoNeto

Del 01/ene/2018 Al 31/dic/2018

Fecha y hora de Impresión | 22/ene/2019
11:58 a.m.

Identificación de Crédito o Instrumento	Contratación/Colocación	Amortización	Endeudamiento Neto
	A	B	C=A-B
Créditos Bancarios			
Total Créditos Bancarios	\$0.00	\$0.00	\$0.00
Otros Instrumentos de Deuda			
Total Otros Instrumentos de Deuda	\$0.00	\$0.00	\$0.00
Total	\$0.00	\$0.00	\$0.00

Mtra. Laura Elena Fonseca Leal
Consejera Presidenta

Lic. Héctor Avilés Fernández
Secretario Ejecutivo

CP. Daniel Galván Ríos

Dir. Administración y Finanzas


**Consejo Estatal Electoral y de Participación Ciudadana
 ESTADO DE SAN LUIS POTOSÍ**
Intereses de la Deuda

Del 01/ene/2018 Al 31/dic/2018

 Usr: SUPERVISOR
 Rep: rptInteresesdeDeuda

 Fecha y hora de Impresión | 22/ene/2019
 11:59 a.m.

Identificación de Crédito o Instrumento	Devengado	Pagado
Créditos Bancarios		
Total de Intereses de Créditos Bancarios	\$0.00	\$0.00
Otros Instrumentos de Deuda		
Total de Intereses de Otros Instrumentos de Deuda	\$0.00	\$0.00


 Mtra. Laura Elena Fonseca Leal
 Consejera Presidenta


 Lic. Héctor Avilés Fernández
 Secretario Ejecutivo


 CP. Daniel Galván Ríos

Dir. Administración y Finanzas

**RELACION DE ESQUEMAS BURSÁTILES Y DE COBERTURAS
FINANCIERAS**

NO APLICA



Mtra. Laura Elena Fonseca Leal
Consejera Presidenta



Lic. Héctor Avilés Fernández
Secretario Ejecutivo



C.P. Daniel Galván Ríos
Dir. Administración y Finanzas

CUENTAS BANCARIAS

El saldo al 31 de Diciembre del 2018, de las cuentas de efectivo y equivalentes se encuentra distribuido en las siguientes cuentas bancarias.

BANCO	CUENTA	SUB-TOTAL	TOTAL
Banorte Gasto Ordinario	0840005143	287,893.79	13,855,827.45
Banorte Inversión Gasto Ordinario	098778284	13,567,933.66	
Banorte PP y Apes	0637808839	706,679.81	6,942,573.95
Banorte Inversión PP y APES	0503097824	6,235,894.14	
Banorte Proceso Electoral 2017-2018	0594441067	1,479,299.47	13,540,148.62
Banorte Inversión Proceso Electoral	0503776624	12,060,849.15	
Bancomer Gasto Ordinario	0452322056	78,494.90	78,494.90

Los siguientes saldos bancarios al 31 de Diciembre del 2018, corresponden a los fondos creados para un fin específico:

NOMBRE FONDO	BANCO	CUENTA	SUB-TOTAL	TOTAL
1.Fondo Pasivo Laboral	Banorte	858612484	190,075.36	5,614,058.26



Inversión Pasivo		0503308487	5,423,982.90	
Laboral				
2.Fondo Fortalecimiento de la Cultura Cívica art.82 Ley Anterior		0118322783	50,010.14	
Inversión Cultura Cívica Art.82	Bancomer			3,807,867.80
		2046652824	3,757,857.66	
3.Fondo para pago de Prima de Antigüedad del Personal		0104368088	50,001.85	
Inversión Fondo para pago de Prima de Antigüedad del Personal	Bancomer			757,212.17
		2046648436	707,210.32	
4.Fondo para Provisiones a Largo Plazo Art.37 LEE		0104367235	50,007.60	
Inversión para Provisiones a Largo Plazo Art. 37 LEE	Bancomer			5,805,838.45
		2046653235	5,755,830.85	
Banbajo, 5. Fideicomiso art.35	Banbajo	174349780201	1.60	1.60
		TOTAL		\$50'402,023.20

***1.Fondo Pasivo Laboral:** Este Fondo está destinado para las indemnizaciones o liquidaciones del personal del Consejo Estatal Electoral y de Participación Ciudadana.

el 29 de junio de 2011): Este fondo se creó con los Ingresos que el Consejo Estatal Electoral y de Participación Ciudadana, que por concepto de multas impuestas a los partidos políticos, y demás infractores a la legislación electoral, deben destinarse al Fortalecimiento de la Cultura Cívica y a la Participación democrática de la ciudadanía, como lo señala el artículo 82 de la Ley Electoral anterior.

***3. Fondo Para Pago de Prima de Antigüedad del Personal:** Este Fondo está destinado para el pago de prima de antigüedad del personal del Consejo Estatal Electoral y de Participación Ciudadana señalado en el Manual de Remuneraciones de los Trabajadores en el punto 8 inciso a) numeral 11.

***4. Fondo para Provisiones a Largo Plazo Art.37 LEE Vigente:** Fondo destinado a cumplir con la obligación contenida en el Art. 37 de la LEE, el cual señala: "El Consejo destinara como mínimo el dos por ciento de su presupuesto anual al fortalecimiento de la cultura cívica dirigida a jóvenes con perspectiva de género, así como para la capacitación y formación permanente en la materia de todo el personal que integra su estructura orgánica".

Inversiones Temporales Sin Riesgo

El Consejo Estatal Electoral y de Participación Ciudadana al 31 de Diciembre del 2018 tiene Invertidos en Mesa de Dinero los recursos provenientes de las Participaciones, Aportaciones y Transferencias de la Secretaria de Finanzas, así como de las multas impuestas a los partidos políticos, y demás infractores a la legislación electoral.

A continuación se detalla las inversiones temporales del CEEPAC.

No. De Contrato	Monto
Contrato 0098778284	13,567,933.66
Contrato 0503097824	6,235,894.14
Contrato 0503308487	5,423,982.90
Contrato 0503776624	12,060,849.15
Contrato 2046652824	3,757,857.66
Contrato 2046648436	707,210.32
Contrato 2046653235	5,755,830.85
TOTAL	\$47,509,558.68

Concepto (c)	2018 (d)	31 de diciembre de 2017 (e)	Concepto (c)	2018 (d)	31 de diciembre de 2017 (e)
ACTIVO			PASIVO		
Activo Circulante			Activo Circulante		
a. Efectivo y Equivalentes (a=a1+a2+a3+a4+a5+a6+a7)	50,402,023	65,546,889	a. Cuentas por Pagar a Corto Plazo (a=a1+a2+a3+a4+a5+a6+a7+a8+a9)	11,208,865	24,180,402
a1) Efectivo	0	0	a1) Servicios Personales por Pagar a Corto Plazo	7,145,100	6,931,225
a2) Bancos/Teosaría	2,892,495	9,615,258	a2) Proveedores por Pagar a Corto Plazo	520,982	13,227,797
a3) Bancos/Depositos y Otros	0	0	a3) Contratistas por Obras Públicas por Pagar a Corto Plazo	0	1,056,474
a4) Inversiones Temporales (Hasta 3 meses)	47,508,559	55,931,631	a4) Participaciones y Aportaciones por Pagar a Corto Plazo	0	0
a5) Fondos con Afectación Especifica	0	0	a5) Transferencias Otorgadas por Pagar a Corto Plazo	1,122,890	629,760
a6) Depósitos de Fondos de Terceros en Garantía y/o Administración	0	0	a6) Intereses, Comisiones y Otros Gastos de la Deuda Pública por Pagar a Corto Plazo	0	0
a7) Otros Efectivos y Equivalentes	0	0	a7) Relaciones y Contribuciones por Pagar a Corto Plazo	2,417,913	2,335,146
b. Derechos a Recibir Efectivo o Equivalentes (b=b1+b2+b3+b4+b5+b6+b7)	200,230	2,820,574	a8) Devoluciones de la Ley de Ingresos por Pagar a Corto Plazo	0	0
b1) Inversiones Financieras de Corto Plazo	0	2,598,818	a9) Otras Cuentas por Pagar a Corto Plazo	0	0
b2) Cuentas por Cobrar a Corto Plazo	0	0	b. Documentos por Pagar a Corto Plazo (b=b1+b2+b3)	0	0
b3) Deudores Diversos por Cobrar a Corto Plazo	197,746	221,250	b1) Documentos Comerciales por Pagar a Corto Plazo	0	0
b4) Intereses por Recuperar a Corto Plazo	0	0	b2) Documentos con Contratistas por Obras Públicas por Pagar a Corto Plazo	0	0
b5) Deudores por Anticipos de la Tesorería a Corto Plazo	0	0	b3) Otros Documentos por Pagar a Corto Plazo	0	0
b6) Préstamos Otorgados a Corto Plazo	0	0	c. Porción a Corto Plazo de la Deuda Pública a Largo Plazo (c=c1+c2)	0	0
b7) Otros Derechos a Recibir Efectivo o Equivalentes a Corto Plazo	2,484	508	c1) Porción a Corto Plazo de la Deuda Pública	0	0
c. Derechos a Recibir Bienes o Servicios (c=c1+c2+c3+c4+c5)	0	0	c2) Porción a Corto Plazo de Arrendamiento Financiero	0	0
c1) Anticipo a Proveedores por Adquisición de Bienes y Prestación de Servicios a Corto Plazo	0	0	d. Títulos y Valores a Corto Plazo	0	0
c2) Anticipo a Proveedores por Adquisición de Bienes Inmuebles y Muebles a Corto Plazo	0	0	e. Pasivos Diferidos a Corto Plazo (e=e1+e2+e3)	0	0
c3) Anticipo a Proveedores por Adquisición de Bienes Intangibles a Corto Plazo	0	0	e1) Ingresos Cobrados por Adelantado a Corto Plazo	0	0
c4) Anticipo a Contratistas por Obras Públicas a Corto Plazo	0	0	e2) Intereses Cobrados por Adelantado a Corto Plazo	0	0
c5) Otros Derechos a Recibir Bienes o Servicios a Corto Plazo	0	0	e3) Otros Pasivos Diferidos a Corto Plazo	0	0
d. Inventarios (d=d1+d2+d3+d4+d5)	0	0	f. Fondos y Bienes de Terceros en Garantía y/o Administración a Corto Plazo (f=f1+f2+f3+f4+f5+f6)	0	0
d1) Inventario de Mercancías para Venta	0	0	f1) Fondos en Garantía a Corto Plazo	0	0
d2) Inventario de Mercancías Terminadas	0	0	f2) Fondos en Administración a Corto Plazo	0	0
d3) Inventario de Mercancías en Proceso de Elaboración	0	0	f3) Fondos Contingentes a Corto Plazo	0	0
d4) Inventario de Materias Primas, Materiales y Suministros para Producción	0	0	f4) Fondos de Fideicomisos, Mandatos y Contratos Análogos a Corto Plazo	0	0
d5) Bienes en Tránsito	0	0	f5) Otros Fondos de Terceros en Garantía y/o Administración a Corto Plazo	0	0
e. Almacenes	0	0	f6) Valores y Bienes en Garantía a Corto Plazo	0	0
f. Estimación por Pérdida o Deterioro de Activos Circulantes (f=f1+f2)	0	0	g. Provisiones a Corto Plazo (g=g1+g2+g3)	0	0
f1) Estimaciones para Cuentas Incobrables por Derechos a Recibir Efectivo o Equivalentes	0	0	g1) Provisión para Demandas y Juicios a Corto Plazo	0	0
f2) Estimación por Deterioro de Inventarios	0	0	g2) Provisión para Contingencias a Corto Plazo	0	0
g. Otros Activos Circulantes (g=g1+g2+g3+g4)	0	0	g3) Otras Provisiones a Corto Plazo	0	0
g1) Valores en Garantía	0	0	h. Otros Pasivos a Corto Plazo (h=h1+h2+h3)	0	0
g2) Bienes en Garantía (excluye depósitos de fondos)	0	0	h1) Ingresos por Clasificar	0	0
g3) Bienes Derivados de Embargos, Decomisos, Aseguramientos y Dación en Pago	0	0	h2) Recaudación por Participar	0	0
g4) Adquisición con Fondos de Terceros	0	0	h3) Otros Pasivos Circulantes	0	0
IA. Total de Activos Circulantes (IA = a + b + c + d + e + f + g)	50,602,254	68,367,463	IA. Total de Pasivos Circulantes (IA = a + b + c + d + e + f + g + h)	11,208,865	24,180,402
Activo No Circulante			Pasivo No Circulante		
a. Inversiones Financieras a Largo Plazo	25,742,881	0	a. Cuentas por Pagar a Largo Plazo	0	0
b. Derechos a Recibir Efectivo o Equivalentes a Largo Plazo	48,000	25,500	b. Documentos por Pagar a Largo Plazo	0	0
c. Bienes Inmuebles, Infraestructura y Construcciones en Proceso	37,856,129	38,908,904	c. Deuda Pública a Largo Plazo	0	0
d. Bienes Muebles	31,520,659	29,831,724	d. Pasivos Diferidos a Largo Plazo	0	0
e. Activos Intangibles	541,334	142,823	e. Fondos y Bienes de Terceros en Garantía y/o Administración a Largo Plazo	5,386,703	3,338,718
f. Depreciación, Deterioro y Amortización Acumulada de Bienes	-39,803,055	-18,491,549	f. Provisiones a Largo Plazo	0	0
g. Activos Diferidos	0	0	IB. Total de Pasivos No Circulantes (IB = a + b + c + d + e + f)	5,386,703	3,338,718
h. Estimación por Pérdida o Deterioro de Activos no Circulantes	0	0	II. Total del Pasivo (II = IA + IB)	16,595,568	27,519,120
i. Otros Activos no Circulantes	0	0	HACIENDA PÚBLICA/PATRIMONIO		
IB. Total de Activos No Circulantes (IB = a + b + c + d + e + f + g + h + i)	56,105,949	50,418,202	IIA. Hacienda Pública/Patrimonio Contribuido (IIA = a + b + c)	49,879,236	48,874,824
I. Total del Activo (I = IA + IB)	106,708,202	118,785,665	a. Aportaciones	49,879,236	48,874,824
			b. Donaciones de Capital	0	0
			c. Actualización de la Hacienda Pública/Patrimonio	0	0
			IIIB. Hacienda Pública/Patrimonio Generado (IIIB = a + b + c + d + e)	40,235,398	42,391,721
			a. Resultados del Ejercicio (Ahorro/ Desahorro)	11,685,718	27,439,559
			b. Resultados de Ejercicios Anteriores	28,549,680	14,952,121
			c. Rivalcía	0	0
			d. Reservas	0	0
			e. Rectificaciones de Resultados de Ejercicios Anteriores	0	0
			IIIC. Exceso o Insuficiencia en la Actualización de la Hacienda Pública/Patrimonio (IIIC = e + f)	0	0
			a. Resultado por Posición Monetaria	0	0
			b. Resultado por Tenencia de Activos no Monetarios	0	0
			III. Total Hacienda Pública/Patrimonio (III = IIA + IIIB + IIIC)	90,114,634	91,266,545
			IV. Total del Pasivo y Hacienda Pública/Patrimonio (IV = II + III)	106,708,202	118,785,665

Bajo protesta de decir verdad declaramos que los Estados Financieros y sus notas, son razonablemente correctos y son responsabilidad del emisor

Mtra. Laura María Fonseca Loel
 Comisaria Presidenta

C.P. Daniel Gaván Ríos
 Dir. Administración y Finanzas

Lic. Néstor Avilés Fernández
 Secretario Ejecutivo

Sierra leona No. 555 Lomas 3ra. Sección C.P. 78216
 San Luis Potosí, S.L.P. Tels. (444) 833 24 70 al 72 y 077
 www.ceepaslp.org.mx

(PESOS)

Denominación de la Deuda Pública y Otros Pasivos	Saldo al 31 de diciembre de 2017 (d)	Disposiciones del Periodo	Amortizaciones del Periodo	Revaluaciones, Rectificaciones y Otros Ajustes	Saldo Final del Periodo	Pago de Intereses del Periodo	Pago de Comisiones y demás costos asociados durante el Periodo
(c)	(d)	(e)	(f)	(g)	h=d+e-f+g	(i)	(j)
1. Deuda Pública (1=A+B)	0	0	0	0	0	0	0
A. Corto Plazo (A=a1+a2+a3)	0	0	0	0	0	0	0
a1) Instituciones de Crédito	0	0	0	0	0	0	0
a2) Títulos y Valores	0	0	0	0	0	0	0
a3) Arrendamientos Financieros	0	0	0	0	0	0	0
B. Largo Plazo (B=b1+b2+b3)	0	0	0	0	0	0	0
b1) Instituciones de Crédito	0	0	0	0	0	0	0
b2) Títulos y Valores	0	0	0	0	0	0	0
b3) Arrendamientos Financieros	0	0	0	0	0	0	0
2. Otros Pasivos	27,519,120				16,593,568		
3. Total de la Deuda Pública y Otros Pasivos	27,519,120	0	0	0	16,593,568	0	0
4. Deuda Contingente 1 (Informativo)	0	0	0	0	0	0	0
A. Deuda Contingente 1	0				0		
B. Deuda Contingente 2	0				0		
C. Deuda Contingente XX	0				0		
5. Valor de Instrumentos Bono Cupón Cero 2 (Informativo)	0	0	0	0	0	0	0
A. Instrumento Bono Cupón Cero 1					0		
B. Instrumento Bono Cupón Cero 2					0		
C. Instrumento Bono Cupón Cero XX					0		

1. Se refiere a cualquier financiamiento sin fuente o garantía de pago definida, que sea asumida de manera solidaria o subsidiaria por las Entidades Federativas con sus Municipios, organismos descentralizados y empresas de participación estatal mayoritaria y telecomunicaciones, locales o municipales, y por los Municipios con sus respectivos organismos descentralizados y empresas de participación municipal mayoritaria.
 2. Se refiere al valor del Bono Cupón Cero que respalde el pago de los créditos asociados al mismo (Activo).

Obligaciones a Corto Plazo (k)	Monto Contratado (l)	Plazo Pactado (m)	Tasa de Interés (n)	Comisiones y Costos Relacionados (o)	Tasa Efectiva (p)
6. Obligaciones a Corto Plazo (Informativo)	0	0	0	0	0
A. Crédito 1					
B. Crédito 2					
C. Crédito XX					

"Bajo protesta de decir verdad declaramos que los Estados Financieros y sus notas, son razonablemente correctos y son responsabilidad del emisor"

Mra. Laura Elena Fonseca Leal
Consejera Presidenta

Lic. Héctor Avilés Fernández
Secretario Ejecutivo

C.P. Daniel Efraín Ríos
Dir. Administración y Finanzas

(PECC)

Descripción de las Obligaciones Diferentes de Financiamiento	Fecha del Contrato	Fecha de inicio de operación del proyecto	Fecha de vencimiento	Monto de la inversión pactado	Plazo pactado	Monto promedio mensual del pago de la contraprestación	Monto promedio mensual del pago de la contraprestación correspondiente al pago de inversión	Monto pagado de la inversión al XX de XXXX de 20XX	Monto pagado de la inversión actualizado al XX de XXXX de 20XX	Saldo pendiente por pagar de la inversión al XX de XXXX de 20XX
(c)	(d)	(e)	(f)	(g)	(h)	(i)	(j)	(k)	(l)	(m = g - j)
A. Asociaciones Público Privadas (APP's) (A=a+b+c+d)	0	0	0	0	0	0	0	0	0	0
a) APP 1										
b) APP 2										
c) APP 3										
d) APP XX										
B. Otros Instrumentos (B=a+b+c+d)	0	0	0	0	0	0	0	0	0	0
a) Otro Instrumento 1										
b) Otro Instrumento 2										
c) Otro Instrumento 3										
d) Otro Instrumento XX										
C. Total de Obligaciones Diferentes de Financiamiento (C=A+B)	0	0	0	0	0	0	0	0	0	0

"Bajo protesta de decir verdad declaramos que los Estados Financieros y sus notas, son razonablemente correctos y son responsabilidad del emisor"

Mrs. Laura Elvira Hernández
 Consejera Ejecutiva

C.P. Gerardo Olivares Ríos
 Dr. Administración y Finanzas

Lic. Héctor Avilés Fernández
 Secretario Ejecutivo

(PESOS)

Concepto (c)	Estimado/ Aprobado (d)	Devengado	Recaudado/ Pagado
A. Ingresos Totales (A = A1+A2+A3)			
A1. Ingresos de Libre Disposición	0	-2,237,798	-2,237,798
A2. Transferencias Federales Etiquetadas	0	10,989,675	10,989,675
A3. Financiamiento Neto	0	-13,227,474	-13,227,474
B. Egresos Presupuestarios¹ (B = B1+B2)	297,138,593	279,931,956	275,687,568
B1. Gasto No Etiquetado (sin incluir Amortización de la Deuda Pública)	297,138,593	279,931,956	275,687,568
B2. Gasto Etiquetado (sin incluir Amortización de la Deuda Pública)			
C. Remanentes del Ejercicio Anterior (C = C1 + C2)		0	0
C1. Remanentes de Ingresos de Libre Disposición aplicados en el periodo			
C2. Remanentes de Transferencias Federales Etiquetadas aplicados en el periodo			
I. Balance Presupuestario (I = A - B + C)	-297,138,593	-282,169,754	-277,925,367
II. Balance Presupuestario sin Financiamiento Neto (II = I - A3)	-297,138,593	-268,942,281	-264,697,893
III. Balance Presupuestario sin Financiamiento Neto y sin Remanentes del Ejercicio Anterior (III = II - C)	-297,138,593	-268,942,281	-264,697,893

Concepto	Aprobado	Devengado	Pagado
E. Intereses, Comisiones y Gastos de la Deuda (E = E1+E2)	0	0	0
E1. Intereses, Comisiones y Gastos de la Deuda con Gasto No Etiquetado			
E2. Intereses, Comisiones y Gastos de la Deuda con Gasto Etiquetado			
IV. Balance Primario (IV = III - E)	-297,138,593	-268,942,281	-264,697,893

Concepto	Estimado/ Aprobado	Devengado	Recaudado/ Pagado
F. Financiamiento (F = F1 + F2)	0	0	0
F1. Financiamiento con Fuente de Pago de Ingresos de Libre Disposición			
F2. Financiamiento con Fuente de Pago de Transferencias Federales Etiquetadas			
G. Amortización de la Deuda (G = G1 + G2)	0	13,227,474	13,227,474
G1. Amortización de la Deuda Pública con Gasto No Etiquetado	0	13,227,474	13,227,474
G2. Amortización de la Deuda Pública con Gasto Etiquetado			
A3. Financiamiento Neto (A3 = F - G)	0	-13,227,474	-13,227,474

Concepto	Estimado/ Aprobado	Devengado	Recaudado/ Pagado
A1. Ingresos de Libre Disposición	0	10,989,675	10,989,675
A3.1 Financiamiento Neto con Fuente de Pago de Ingresos de Libre Disposición (A3.1 = F1 - G1)	0	-13,227,474	-13,227,474
F1. Financiamiento con Fuente de Pago de Ingresos de Libre Disposición	0	0	0
G1. Amortización de la Deuda Pública con Gasto No Etiquetado	0	13,227,474	13,227,474
B1. Gasto No Etiquetado (sin incluir Amortización de la Deuda Pública)	297,138,593	279,931,956	275,687,568
C1. Remanentes de Ingresos de Libre Disposición aplicados en el periodo		0	0
V. Balance Presupuestario de Recursos Disponibles (V = A1 + A3.1 - B1 + C1)	-297,138,593	-282,169,754	-277,925,367
VI. Balance Presupuestario de Recursos Disponibles sin Financiamiento Neto (VI = V - A3.1)	-297,138,593	-268,942,281	-264,697,893

Concepto	Estimador Aprobado	Devengado	Recaudado/ Pagado
A2. Transferencias Federales Etiquetadas	0	0	0
A3.2 Financiamiento Neto con Fuente de Pago de Transferencias Federales Etiquetadas (A3.2 = F2 - G2)	0	0	0
F2. Financiamiento con Fuente de Pago de Transferencias Federales Etiquetadas	0	0	0
G2. Amortización de la Deuda Pública con Gasto Etiquetado	0	0	0
B2. Gasto Etiquetado (sin incluir Amortización de la Deuda Pública)	0	0	0
C2. Remanentes de Transferencias Federales Etiquetadas aplicados en el periodo		0	0
VII. Balance Presupuestario de Recursos Etiquetados (VII = A2 + A3.2 - B2 + C2)	0	0	0
VIII. Balance Presupuestario de Recursos Etiquetados sin Financiamiento Neto (VIII = VII - A3.2)	0	0	0

Bajo protesta de decir verdad declaramos que los Estados Financieros y sus notas, son razonablemente correctos y son responsabilidad del emisor

Mtra. Leticia Fonseca Leal
Consejera Presidenta

Lic. Héctor Iviles-Fernandez
Secretario Ejecutivo

G.F. Daniel Claván Ríos
Dir. Administración y Finanzas


(PESOS)						
Concepto (c)	Ingreso					Diferencia (e)
	Estimado (d)	Ampliaciones/ (Reducciones)	Modificado	Devengado	Recaudado	
Ingresos de Libre Disposición						
A. Impuestos			0			0
B. Cuotas y Aportaciones de Seguridad Social			0			0
C. Contribuciones de Mejoras			0			0
D. Derechos			0			0
E. Productos	0	10,989,675	10,989,675	10,989,675	10,989,675	10,989,675
F. Aprovechamientos			0			0
G. Ingresos por Ventas de Bienes y Servicios			0			0
H. Participaciones	0	0	0	0	0	0
(H=h1+h2+h3+h4+h5+h6+h7+h8+h9+h10+h11)						
h1) Fondo General de Participaciones			0			0
h2) Fondo de Fomento Municipal			0			0
h3) Fondo de Fiscalización y Recaudación			0			0
h4) Fondo de Compensación			0			0
h5) Fondo de Extracción de Hidrocarburos			0			0
h6) Impuesto Especial Sobre Producción y Servicios			0			0
h7) 0.136% de la Recaudación Federal Participable			0			0
h8) 3.17% Sobre Extracción de Petróleo			0			0
h9) Gasolinas y Diésel			0			0
h10) Fondo del Impuesto Sobre la Renta			0			0
h11) Fondo de Estabilización de los Ingresos de las Entidades Federativas			0			0
I. Incentivos Derivados de la Colaboración Fiscal (I=i1+i2+i3+i4+i5)	0	0	0	0	0	0
i1) Tenencia o Uso de Vehículos			0			0
i2) Fondo de Compensación ISAN			0			0
i3) Impuesto Sobre Automóviles Nuevos			0			0
i4) Fondo de Compensación de Repecos-Intermedios			0			0
i5) Otros Incentivos Económicos			0			0
J. Transferencias			0			0
K. Convenios	0	0	0	0	0	0
k1) Otros Convenios y Subsidios			0			0
L. Otros Ingresos de Libre Disposición (L=l1+l2)	0	0	0	0	0	0
l1) Participaciones en Ingresos Locales			0			0
l2) Otros Ingresos de Libre Disposición			0			0
I. Total de Ingresos de Libre Disposición (I=A+B+C+D+E+F+G+H+I+J+K+L)	0	10,989,675	10,989,675	10,989,675	10,989,675	10,989,675
Ingresos Excedentes de Ingresos de Libre Disposición						
Transferencias Federales Etiquetadas						
A. Aportaciones (A=a1+a2+a3+a4+a5+a6+a7+a8)	0	0	0	0	0	0
a1) Fondo de Aportaciones para la Nómina Educativa y Gasto Operativo			0			0
a2) Fondo de Aportaciones para los Servicios de Salud			0			0
a3) Fondo de Aportaciones para la Infraestructura Social			0			0
a4) Fondo de Aportaciones para el Fortalecimiento de los Municipios y de las Demarcaciones Territoriales del Distrito Federal			0			0
a5) Fondo de Aportaciones Múltiples			0			0
a6) Fondo de Aportaciones para la Educación Tecnológica y de Adultos			0			0
a7) Fondo de Aportaciones para la Seguridad Pública de los Estados y del Distrito Federal			0			0
a8) Fondo de Aportaciones para el Fortalecimiento de las Entidades Federativas			0			0
B. Convenios (B=b1+b2+b3+b4)	0	0	0	0	0	0
b1) Convenios de Protección Social en Salud			0			0
b2) Convenios de Descentralización			0			0
b3) Convenios de Reasignación			0			0
b4) Otros Convenios y Subsidios			0			0
C. Fondos Distintos de Aportaciones (C=c1+c2)	0	0	0	0	0	0
c1) Fondo para Entidades Federativas y Municipios Productores de Hidrocarburos			0			0
c2) Fondo Minero			0			0
D. Transferencias, Subsidios y Subvenciones, y Pensiones y Jubilaciones			0			0
E. Otras Transferencias Federales Etiquetadas			0			0

Concepto (c)	Ingreso					Diferencia (e)
	Estimado (d)	Ampliaciones/ (Reducciones)	Modificado	Devengado	Recaudado	
II. Total de Transferencias Federales Etiquetadas (II = A + B + C + D + E)	0	0	0	0	0	0
III. Ingresos Derivados de Financiamientos (III = A)	0	0	0	0	0	0
A. Ingresos Derivados de Financiamientos			0			0
IV. Total de Ingresos (IV = I + II + III)	0	10,989,675	10,989,675	10,989,675	10,989,675	10,989,675
Detos Informativos						
1. Ingresos Derivados de Financiamientos con Fuente de Pago de Ingresos de Libre Disposición			0			0
2. Ingresos Derivados de Financiamientos con Fuente de Pago de Transferencias Federales Etiquetadas			0			0
3. Ingresos Derivados de Financiamientos (3 = 1 + 2)	0	0	0	0	0	0


"Bajo protesta de decir verdad declaramos que los Estados Financieros y sus notas, son Razonablemente correctos y son responsabilidad del emisor"



Mtra. Laura Elisa Fonseca Leal
Consejera Presidenta



Lic. Héctor Avilés Fernández
Secretario Ejecutivo



C.P. Daniel Galván Ríos
Dir. Administración y Finanzas

Concepto (c)	Egresos					Subejercicio (e)
	Aprobado (d)	Revisado (d)	Modificado	Devengado	Pagado	
I. Gasto No Etiquetado (I=A+B+C+D+E+F+G+H)	297,138,363	15,514,280	312,652,673	293,156,429	288,915,042	19,693,444
A. Servicios Personales (A=a1+a2+a3+a4+a5+a6+a7)	21,904,662	1,474,949	23,379,611	23,361,719	23,361,719	17,892
a1) Remuneraciones al Personal de Carácter Permanente	95,398,171	81,684	95,479,836	91,380,168	89,838,030	4,099,667
a2) Remuneraciones al Personal de Carácter Transitorio	21,904,662	1,474,949	23,379,611	23,361,719	23,361,719	17,892
a3) Remuneraciones Adicionales y Especiales	42,918,907	-1,807,394	41,111,513	38,584,731	38,584,731	2,548,783
a4) Seguridad Social	8,850,201	-525,520	8,324,681	8,213,482	8,213,482	111,200
a5) Otras Prestaciones Sociales y Económicas	11,742,772	-858,916	10,883,856	10,235,852	9,498,181	850,003
a6) Previsiones	3,736,331	878,607	4,615,937	4,496,912	3,782,445	119,026
a7) Pago de Estímulos a Servidores Públicos			0	0	0	0
B. Materiales y Suministros (B=b1+b2+b3+b4+b5+b6+b7+b8+b9)	6,245,299	916,938	7,162,237	6,507,473	6,507,473	854,764
b1) Materiales de Administración, Emisión de Documentos y Artículos Oficiales	34,542,602	-2,660,069	31,882,533	28,410,347	28,329,356	3,472,186
b2) Alimentos y Utensilios	1,822,358	964,196	2,786,554	1,889,897	1,814,355	896,658
b3) Materias Primas y Materiales de Producción y Comercialización	5,827,217	-1,466,494	4,360,723	3,050,296	3,050,296	1,310,427
b4) Materiales y Artículos de Construcción y de Reparación	24,585,404	-2,754,240	21,831,164	21,142,553	21,142,553	688,610
b5) Productos Químicos, Farmacéuticos y de Laboratorio	252,692	105,307	357,999	225,933	225,933	132,065
b6) Combustibles, Lubricantes y Aditivos	22,000	-9,965	12,035	12,034	12,034	0
b7) Vestuario, Blancos, Prendas de Protección y Artículos Deportivos	1,193,000	264,316	1,457,316	1,209,085	1,209,085	248,231
b8) Materiales y Suministros Para Seguridad	841,750	197,127	1,038,877	755,235	754,162	83,642
b9) Herramientas, Refacciones y Accesorios Menores	0	40,000	40,000	8,178	8,178	31,822
C. Servicios Generales (C=c1+c2+c3+c4+c5+c6+c7+c8+c9)	198,182	-316	197,866	117,135	112,759	80,731
c1) Servicios Básicos	31,577,360	5,688,228	37,265,606	30,335,347	27,814,090	6,930,256
c2) Servicios de Arrendamiento	2,530,542	372,118	2,902,660	1,864,909	1,839,108	1,037,751
c3) Servicios Profesionales, Científicos, Técnicos y Otros Servicios	5,886,589	2,960,531	8,847,100	7,958,853	7,854,453	888,247
c4) Servicios Financieros, Bancarios y Comerciales	11,953,713	177,527	12,131,240	10,975,994	8,800,602	1,156,148
c5) Servicios de Instalación, Reparación, Mantenimiento y Conservación	1,260,797	746,702	2,007,499	1,939,759	1,939,759	67,740
c6) Servicios de Comunicación Social y Publicidad	822,842	658,425	1,481,268	974,102	974,102	507,164
c7) Servicios de Traslado y Viáticos	2,634,822	-179,626	2,455,196	2,008,298	2,008,298	448,898
c8) Servicios Oficiales	4,251,355	871,797	5,123,152	2,567,594	2,567,594	2,555,559
c9) Otros Servicios Generales	130,236	55,641	185,877	4,213	4,213	181,664
D. Transferencias, Asignaciones, Subsidios y Otras Ayudas (D=d1+d2+d3+d4+d5+d6+d7+d8+d9)	133,475,900	-0	133,475,899	128,557,606	128,557,606	4,918,293
d1) Transferencias Internas y Asignaciones al Sector Público	133,475,900	-0	133,475,899	128,557,606	128,557,606	4,918,293
d2) Transferencias al Resto del Sector Público						
d3) Subsidios y Subvenciones			0			0
d4) Ayudas Sociales			0			0
d5) Pensiones y Jubilaciones			0			0
d6) Transferencias a Fideicomisos, Mandatos y Otros Análogos			0			0
d7) Transferencias a la Seguridad Social			0			0
d8) Donativos			0			0
d9) Transferencias al Exterior			0			0
E. Bienes Muebles, Inmuebles e Intangibles (E=e1+e2+e3+e4+e5+e6+e7+e8+e9)	2,144,540	-823,014	1,321,526	1,248,487	1,248,487	73,038
e1) Mobiliario y Equipo de Administración	1,838,540	-1,038,207	798,333	725,295	725,295	73,038
e2) Mobiliario y Equipo Educativo y Recreativo	28,000	-28,000	0	0	0	0
e3) Equipo e Instrumental Médico y de Laboratorio			0	0	0	0
e4) Vehículos y Equipo de Transporte	0	249,900	249,900	249,900	249,900	0
e5) Equipo de Defensa y Seguridad			0	0	0	0
e6) Maquinaria, Otros Equipos y Herramientas	280,000	-6,768	273,292	273,292	273,292	0
e7) Activos Biológicos			0	0	0	0
e8) Bienes Inmuebles			0	0	0	0
e9) Activos Intangibles			0	0	0	0
F. Inversión Pública (F=f1+f2+f3)	0	0	0	0	0	0
f1) Obra Pública en Bienes de Dominio Público	0	0	0	0	0	0
f2) Obra Pública en Bienes Propios	0	0	0	0	0	0
f3) Proyectos Productivos y Acciones de Fomento	0	0	0	0	0	0
G. Inversiones Financieras y Otras Provisiones (G=g1+g2+g3+g4+g5+g6+g7)	0	0	0	0	0	0
g1) Inversiones Para el Fomento de Actividades Productivas	0	0	0	0	0	0
g2) Acciones y Participaciones de Capital	0	0	0	0	0	0
g3) Compra de Títulos y Valores	0	0	0	0	0	0
g4) Concesión de Préstamos	0	0	0	0	0	0
g5) Inversiones en Fideicomisos, Mandatos y Otros Análogos	0	0	0	0	0	0
Fideicomiso de Desastres Naturales (Informativo)	0	0	0	0	0	0
g6) Otras Inversiones Financieras	0	0	0	0	0	0
g7) Provisiones para Contingencias y Otras Erogaciones Especiales	0	0	0	0	0	0
H. Participaciones y Aportaciones (H=h1+h2+h3)	0	0	0	0	0	0
h1) Participaciones	0	0	0	0	0	0
h2) Aportaciones	0	0	0	0	0	0
h3) Convenios	0	0	0	0	0	0
I. Deuda Pública (I=i1+i2+i3+i4+i5+i6+i7)	0	13,227,474	13,227,474	13,227,474	13,227,474	0
i1) Amortización de la Deuda Pública	0	13,227,474	13,227,474	13,227,474	13,227,474	0
i2) Intereses de la Deuda Pública	0	0	0	0	0	0
i3) Comisiones de la Deuda Pública	0	0	0	0	0	0
i4) Gastos de la Deuda Pública	0	0	0	0	0	0
i5) Costo por Coberturas	0	0	0	0	0	0
i6) Apoyos Financieros	0	0	0	0	0	0
i7) Adeudos de Ejercicios Fiscales Anteriores (ADEFAS)	0	13,227,474	13,227,474	13,227,474	13,227,474	0

Concepto (c)	Egresos					Subejercicio (e)
	Aprobado (d)	Anticipaciones (Modificaciones)	Modificado	Devengado	Pagado	
II. Gasto Estructurado (II=A+B+C+D+E+F+G+H+I)	0	0	0	0	0	0
A. Servicios Personales (A=a1+a2+a3+a4+a5+a6+a7)	0	0	0	0	0	0
a1) Remuneraciones al Personal de Carácter Permanente	0	0	0	0	0	0
a2) Remuneraciones al Personal de Carácter Transitorio	0	0	0	0	0	0
a3) Remuneraciones Adicionales y Especiales	0	0	0	0	0	0
a4) Seguridad Social	0	0	0	0	0	0
a5) Otras Prestaciones Sociales y Económicas	0	0	0	0	0	0
a6) Previsiones	0	0	0	0	0	0
a7) Pago de Estrucos a Servidores Públicos	0	0	0	0	0	0
B. Materiales y Suministros (B=b1+b2+b3+b4+b5+b6+b7+b8+b9)	0	0	0	0	0	0
b1) Materiales de Administración, Emisión de Documentos y Artículos Oficiales	0	0	0	0	0	0
b2) Alimentos y Utensilios	0	0	0	0	0	0
b3) Materias Primas y Materiales de Producción y Comercialización	0	0	0	0	0	0
b4) Materiales y Artículos de Construcción y de Reparación	0	0	0	0	0	0
b5) Productos Químicos, Farmacéuticos y de Laboratorio	0	0	0	0	0	0
b6) Combustibles, Lubricantes y Aditivos	0	0	0	0	0	0
b7) Vestuario, Blancos, Prendas de Protección y Artículos Deportivos	0	0	0	0	0	0
b8) Materiales y Suministros Para Seguridad	0	0	0	0	0	0
b9) Herramientas, Refacciones y Accesorios Menores	0	0	0	0	0	0
C. Servicios Generales (C=c1+c2+c3+c4+c5+c6+c7+c8+c9)	0	0	0	0	0	0
c1) Servicios Básicos	0	0	0	0	0	0
c2) Servicios de Arrendamiento	0	0	0	0	0	0
c3) Servicios Profesionales, Científicos, Técnicos y Otros Servicios	0	0	0	0	0	0
c4) Servicios Financieros, Bancarios y Comerciales	0	0	0	0	0	0
c5) Servicios de Instalación, Reparación, Mantenimiento y Conservación	0	0	0	0	0	0
c6) Servicios de Comunicación Social y Publicidad	0	0	0	0	0	0
c7) Servicios de Traslado y Viáticos	0	0	0	0	0	0
c8) Servicios Oficiales	0	0	0	0	0	0
c9) Otros Servicios Generales	0	0	0	0	0	0
D. Transferencias, Asignaciones, Subsidios y Otras Ayudas (D=d1+d2+d3+d4+d5+d6+d7+d8+d9)	0	0	0	0	0	0
d1) Transferencias Internas y Asignaciones al Sector Público	0	0	0	0	0	0
d2) Transferencias al Resto del Sector Público	0	0	0	0	0	0
d3) Subsidios y Subvenciones	0	0	0	0	0	0
d4) Ayudas Sociales	0	0	0	0	0	0
d5) Pensiones y Jubilaciones	0	0	0	0	0	0
d6) Transferencias a Fideicomisos, Mandatos y Otros Análogos	0	0	0	0	0	0
d7) Transferencias a la Seguridad Social	0	0	0	0	0	0
d8) Donativos	0	0	0	0	0	0
d9) Transferencias al Exterior	0	0	0	0	0	0
E. Bienes Muebles, Inmuebles e Intangibles (E=e1+e2+e3+e4+e5+e6+e7+e8+e9)	0	0	0	0	0	0
e1) Mobiliario y Equipo de Administración	0	0	0	0	0	0
e2) Mobiliario y Equipo Educativo y Recreativo	0	0	0	0	0	0
e3) Equipo e Instrumental Médico y de Laboratorio	0	0	0	0	0	0
e4) Vehículos y Equipo de Transporte	0	0	0	0	0	0
e5) Equipo de Defensa y Seguridad	0	0	0	0	0	0
e6) Maquinaria, Otros Equipos y Herramientas	0	0	0	0	0	0
e7) Activos Biológicos	0	0	0	0	0	0
e8) Bienes Inmuebles	0	0	0	0	0	0
e9) Activos Intangibles	0	0	0	0	0	0
F. Inversión Pública (F=f1+f2+f3)	0	0	0	0	0	0
f1) Obra Pública en Bienes de Dominio Público	0	0	0	0	0	0
f2) Obra Pública en Bienes Propios	0	0	0	0	0	0
f3) Proyectos Productivos y Acciones de Fomento	0	0	0	0	0	0
G. Inversiones Financieras y Otras Provisiones (G=g1+g2+g3+g4+g5+g6+g7)	0	0	0	0	0	0
g1) Inversiones Para el Fomento de Actividades Productivas	0	0	0	0	0	0
g2) Acciones y Participaciones de Capital	0	0	0	0	0	0
g3) Compra de Títulos y Valores	0	0	0	0	0	0
g4) Concesión de Préstamos	0	0	0	0	0	0
g5) Inversiones en Fideicomisos, Mandatos y Otros Análogos	0	0	0	0	0	0
Fideicomiso de Desastres Naturales (Informativo)	0	0	0	0	0	0
g6) Otras Inversiones Financieras	0	0	0	0	0	0
g7) Provisiones para Contingencias y Otras Erogaciones Especiales	0	0	0	0	0	0
H. Participaciones y Aportaciones (H=h1+h2+h3)	0	0	0	0	0	0
h1) Participaciones	0	0	0	0	0	0
h2) Aportaciones	0	0	0	0	0	0
h3) Convenios	0	0	0	0	0	0
I. Deuda Pública (I=i1+i2+i3+i4+i5+i6+i7)	0	0	0	0	0	0
i1) Amortización de la Deuda Pública	0	0	0	0	0	0
i2) Intereses de la Deuda Pública	0	0	0	0	0	0
i3) Comisiones de la Deuda Pública	0	0	0	0	0	0
i4) Gastos de la Deuda Pública	0	0	0	0	0	0
i5) Costo por Coberturas	0	0	0	0	0	0
i6) Apoyos Financieros	0	0	0	0	0	0
i7) Adeudos de Ejercicios Fiscales Anteriores (ADEFAS)	0	0	0	0	0	0
III. Total de Egresos (III = I + II)	297,138,593	15,514,280	312,652,873	283,158,429	288,915,042	19,483,444

*Bajo protesta de decir verdad declaramos que los Estados Financieros y sus notas, son razonablemente correctos y son responsabilidad del emisor.

Ara. Laura María Fonseca Leal
Consejera Presidenta

Lic. Héctor Andrés Fernández
Secretario Ejecutivo

C.P. Daniel Glavin Ríos
Dr. Administración y Finanzas

Sierra leona No. 555 Lomas 3ra. Sección C.P. 78316
San Luis Potosí, S.L.P. Tels. (444) 833 24 70 al 72 y 077
www.ceepacslp.org.mx

Del 1 de Enero al 31 de Diciembre de 2018 (b)						
(PESOS)						
Concepto (c)	Egresos					Subejercicio (e)
	Aprobado (d)	Ampliaciones/ (Reducciones)	Modificado	Devengado	Pagado	
I. Gasto No Etiquetado (I=A+B+C+D+E+F+G+H)	297,138,583	15,514,280	312,652,873	293,159,429	288,915,042	19,493,444
ADEFAS 2017	0	13,227,474	13,227,474	13,227,474	13,227,474	0
CEEPAC	133,475,900	-0	133,475,899	128,557,606	128,557,606	4,918,293
PRESIDENCIA	347,297	-182,784	164,513	164,513	149,149	0
SECRETARIA EJECUTIVA	90,000	-8,800	81,200	81,200	40,600	0
ADMINISTRACION Y FINANZAS	2,756,605	-353,982	2,402,623	2,306,285	2,267,262	96,338
RECURSOS HUMANOS	44,859,231	1,931,313	46,790,543	46,619,819	45,197,289	170,724
RECURSOS MATERIALES	661,069	178,196	839,265	832,184	766,305	7,081
ACCION ELECTORAL	1,200	3,400	4,600	4,188	4,188	412
CAPACITACION Y EDUCACION CIVICA	815,572	-655,229	160,343	101,684	101,684	58,659
COORDINACION DE ARCHIVOS	27,636	-26,280	1,356	1,356	1,356	0
DIRECCION DE SISTEMAS	392,000	-122,530	269,470	269,068	263,970	402
COMUNICACION ELECTORAL	1,129,000	-547,236	581,764	581,755	581,755	9
UNIDAD DE FISCALIZACION	31,000	-7,000	24,000	24,000	24,000	0
CONTRALORIA INTERNA	64,940	-31,842	33,098	26,840	26,840	6,258
FODO CULTURA CIVICA ART.82	0	1,859,681	1,859,681	1,632	1,632	1,858,049
CDE Y CME	4,000,000	176,832	4,176,832	4,136,994	4,136,994	39,838
PREP	4,025,000	-1,224,949	2,800,051	2,628,742	2,628,742	171,309
MATERIAL ELECTORAL	24,777,152	-1,710,539	23,066,613	22,011,710	22,011,710	1,054,902
JORNADA ELECTORAL	1,853,114	2,311,489	4,164,603	3,564,634	3,564,634	599,969
ORGANIZACION ELECTORAL	560,440	-224,800	335,640	125,227	125,227	210,413
CAPACITACION ELECTORAL	6,173,100	-73,165	6,099,935	5,209,084	5,209,084	890,851
COMPUTOS CDE Y CME	2,758,333	1,094,700	3,853,033	721,870	721,870	3,131,163
SUJE	824,000	4,771	828,771	311,479	311,479	517,292
GASTO EVENTUAL	129,040	-129,040	0	0	0	0
CAES Y SE CONVENIO INE	15,701,783	-3,698,687	12,003,095	11,008,970	11,008,970	994,125
GASTO EVENTUAL	12,224,671	6,658,055	18,882,727	16,998,955	14,343,061	1,883,772
COMISION DISTRITAL Y COMITES MUNICIPALES ELECTORALES	28,286,092	-468,246	27,817,845	27,266,680	27,266,680	551,165
DEBATES	581,628	0	581,628	562,896	562,896	18,733
MONITOREO GASTO EVENTUAL	325,909	0	325,909	214,708	214,708	111,201
JORNADA ELECTORAL	5,088,746	-2,855,599	2,233,147	1,680,457	1,680,457	552,690
ORGANIZACION ELECTORAL/GASTO EVENTUAL	456,456	130,282	586,738	498,527	498,527	88,211
DIRECCION JURIDICA/GASTO EVENTUAL	650,070	300,597	950,667	445,136	445,136	505,531
SISTEMAS/INFORMATICA	1,717,000	-300,172	1,416,828	1,093,721	1,093,721	323,107
COMUNICACION ELECTORAL	1,148,000	217,360	1,365,360	992,741	992,741	372,620
CAPACITACION ELECTORAL	1,206,612	41,011	1,247,623	887,297	887,297	360,327
II. Gasto Etiquetado (II=A+B+C+D+E+F+G+H)	0	0	0	0	0	0
III. Total de Egresos (III = I + II)	297,138,583	15,514,280	312,652,873	293,159,429	288,915,042	19,493,444

Bajo protesta de decir verdad declaramos que los Estados Financieros y sus notas, son Razonablemente correctos y son responsabilidad del emisor

Mtra. Laura Elena Fonseca Leal
Consejera Presidenta

Lic. Héctor Avilés Fernández
Secretario Ejecutivo

C.P. Daniel Glaván Ríos
Dir. Administración y Finanzas

Consejo Estatal Electoral y de Participación Ciudadana (a)
 Estado Analítico del Ejercicio del Presupuesto de Egresos Detallado - LDF
 Clasificación Funcional (Prioridad y Función)
 Del 1 de Enero al 31 de Diciembre de 2016 (b)
 (PESOS)

Concepto (c)	Egresos					Subejercicio (e)
	Aprobado (d)	Ampliaciones/Reducciones	Modificado	Devengado	Pagado	
I. Gasto No Etiquetado (I=A+B+C+D)	297,138,993	15,514,280	312,652,873	293,158,429	288,915,042	19,493,444
A. Gobierno (A=a1+a2+a3+a4+a5+a6+a7+a8)	297,138,993	2,286,807	298,425,400	278,931,956	275,687,568	19,493,444
a1) Legislación			0	0	0	0
a2) Justicia			0	0	0	0
a3) Coordinación de la Política de Gobierno			0	0	0	0
a4) Relaciones Exteriores	297,138,993	2,286,807	299,425,400	279,931,956	275,687,568	19,493,444
a5) Asuntos Financieros y Hacendarios			0	0	0	0
a6) Seguridad Nacional			0	0	0	0
a7) Asuntos de Orden Público y de Seguridad Interior			0	0	0	0
a8) Otros Servicios Generales			0	0	0	0
B. Desarrollo Social (B=b1+b2+b3+b4+b5+b6+b7)	0	0	0	0	0	0
b1) Protección Ambiental			0	0	0	0
b2) Vivienda y Servicios a la Comunidad			0	0	0	0
b3) Salud			0	0	0	0
b4) Recreación, Cultura y Otras Manifestaciones Sociales			0	0	0	0
b5) Educación			0	0	0	0
b6) Protección Social			0	0	0	0
b7) Otros Asuntos Sociales			0	0	0	0
C. Desarrollo Económico (C=c1+c2+c3+c4+c5+c6+c7+c8+c9)	0	0	0	0	0	0
c1) Asuntos Económicos, Comerciales y Laborales en General			0	0	0	0
c2) Agropecuaria, Silvicultura, Pesca y Caza			0	0	0	0
c3) Combustibles y Energía			0	0	0	0
c4) Minería, Manufacturas y Construcción			0	0	0	0
c5) Transporte			0	0	0	0
c6) Comunicaciones			0	0	0	0
c7) Turismo			0	0	0	0
c8) Ciencia, Tecnología e Innovación			0	0	0	0
c9) Otras Industrias y Otros Asuntos Económicos			0	0	0	0
D. Otras No Clasificadas en Funciones Anteriores (D=d1+d2+d3+d4)	0	13,227,474	13,227,474	13,227,474	13,227,474	0
d1) Transacciones de la Deuda Pública / Costo Financiero de la Deuda			0	0	0	0
d2) Transferencias, Participaciones y Aportaciones Entre Diferentes Niveles y Ordenes de Gobierno			0	0	0	0
d3) Saneamiento del Sistema Financiero			0	0	0	0
d4) Adeudos de Ejercicios Fiscales Anteriores	0	13,227,474	13,227,474	13,227,474	13,227,474	0
II. Gasto Etiquetado (II=A+B+C+D)	0	0	0	0	0	0
A. Gobierno (A=a1+a2+a3+a4+a5+a6+a7+a8)	0	0	0	0	0	0
a1) Legislación			0	0	0	0
a2) Justicia			0	0	0	0
a3) Coordinación de la Política de Gobierno			0	0	0	0
a4) Relaciones Exteriores			0	0	0	0
a5) Asuntos Financieros y Hacendarios			0	0	0	0
a6) Seguridad Nacional			0	0	0	0
a7) Asuntos de Orden Público y de Seguridad Interior			0	0	0	0
a8) Otros Servicios Generales			0	0	0	0
B. Desarrollo Social (B=b1+b2+b3+b4+b5+b6+b7)	0	0	0	0	0	0
b1) Protección Ambiental			0	0	0	0
b2) Vivienda y Servicios a la Comunidad			0	0	0	0
b3) Salud			0	0	0	0
b4) Recreación, Cultura y Otras Manifestaciones Sociales			0	0	0	0
b5) Educación			0	0	0	0
b6) Protección Social			0	0	0	0
b7) Otros Asuntos Sociales			0	0	0	0
C. Desarrollo Económico (C=c1+c2+c3+c4+c5+c6+c7+c8+c9)	0	0	0	0	0	0
c1) Asuntos Económicos, Comerciales y Laborales en General			0	0	0	0
c2) Agropecuaria, Silvicultura, Pesca y Caza			0	0	0	0
c3) Combustibles y Energía			0	0	0	0
c4) Minería, Manufacturas y Construcción			0	0	0	0
c5) Transporte			0	0	0	0
c6) Comunicaciones			0	0	0	0
c7) Turismo			0	0	0	0
c8) Ciencia, Tecnología e Innovación			0	0	0	0
c9) Otras Industrias y Otros Asuntos Económicos			0	0	0	0

Concepto (c)	Egresos					Subejercicio (e)
	Aprobado (d)	Ampliaciones/Reducciones	Modificado	Devengado	Pagado	
D. Otras No Clasificadas en Funciones Anteriores (D=d1+d2+d3+d4)	0	0	0	0	0	0
d1) Transacciones de la Deuda Publica / Costo Financiero de la Deuda			0			0
d2) Transferencias, Participaciones y Aportaciones Entre Diferentes Niveles y Ordenes de Gobierno			0			0
d3) Saneamiento del Sistema Financiero			0			0
d4) Adeudos de Ejercicios Fiscales Anteriores			0			0
III. Total de Egresos (III = I + II)	297,138,593	15,514,280	312,652,873	203,159,429	268,915,042	19,493,444

Bajo protesta de decir verdad declaramos que los Estados Financieros y sus notas, son Razonablemente correctos y son responsabilidad del emisor

Mtra. Laura Elena Fonseca Leal
 Consejera Presidenta


Lic. Héctor Avilés Fernández
 Secretario Ejecutivo

C.P. Daniel Glaván Ríos
 Dir. Administración y Finanzas

(CIFRAS NOMINALES)						
Concepto (b)	Año en Cuestión 2019 (de iniciativa de Ley) (c)	2020 (d)	2021 (d)	2022 (d)	2023 (d)	2024 (d)
1. Ingresos de Libre Disposición (1=A+B+C+D+E+F+G+H+I+J+K+L)	0	0	0	0	0	0
A. Impuestos	0	0	0	0	0	0
B. Cuotas y Aportaciones de Seguridad Social	0	0	0	0	0	0
C. Contribuciones de Mejoras	0	0	0	0	0	0
D. Derechos	0	0	0	0	0	0
E. Productos	0	0	0	0	0	0
F. Aprovechamientos	0	0	0	0	0	0
G. Ingresos por Ventas de Bienes y Servicios	0	0	0	0	0	0
H. Participaciones	0	0	0	0	0	0
I. Incentivos Derivados de la Colaboración Fiscal	0	0	0	0	0	0
J. Transferencias	0	0	0	0	0	0
K. Convenios	0	0	0	0	0	0
L. Otros Ingresos de Libre Disposición	0	0	0	0	0	0
2. Transferencias Federales Etiquetadas (2=A+B+C+D+E)	0	0	0	0	0	0
A. Aportaciones	0	0	0	0	0	0
B. Convenios	0	0	0	0	0	0
C. Fondos Distintos de Aportaciones	0	0	0	0	0	0
D. Transferencias, Subsidios y Subvenciones, y Pensiones y Jubilaciones	0	0	0	0	0	0
E. Otras Transferencias Federales Etiquetadas	0	0	0	0	0	0
3. Ingresos Derivados de Financiamientos (3=A)	0	0	0	0	0	0
A. Ingresos Derivados de Financiamientos	0	0	0	0	0	0
4. Total de Ingresos Proyectados (4=1+2+3)	0	0	0	0	0	0
Datos Informativos						
1. Ingresos Derivados de Financiamientos con Fuente de Pago de Recursos de Libre Disposición	0	0	0	0	0	0
2. Ingresos derivados de Financiamientos con Fuente de Pago de Transferencias Federales Etiquetadas	0	0	0	0	0	0
3. Ingresos Derivados de Financiamiento (3 = 1 + 2)	0	0	0	0	0	0

"Bajo protesta de decir verdad declaramos que los Estados Financieros y sus notas, son razonablemente correctos y son responsabilidad del emisor"


 Mtra. Laura Elena Fonseca Leal
 Consejera Presidenta


 C.P. Daniel Glaván Ríos
 Dir. Administración y Finanzas


 Lic. Héctor Avilés Fernández
 Secretario Ejecutivo

(CIFRAS NOMINALES)

Concepto (b)	Año en Cuestión					
	2019 (de proyecto de presupuesto) (c)	2020 (d)	2021 (d)	2022 (d)	2023 (d)	2024 (d)
1. Gasto No Etiquetado (1=A+B+C+D+E+F+G+H+I)	0	0	0	0	0	0
A. Servicios Personales	0	0	0	0	0	0
B. Materiales y Suministros	0	0	0	0	0	0
C. Servicios Generales	0	0	0	0	0	0
D. Transferencias, Asignaciones, Subsidios y Otras Ayudas	0	0	0	0	0	0
E. Bienes Muebles, Inmuebles e Intangibles	0	0	0	0	0	0
F. Inversión Pública	0	0	0	0	0	0
G. Inversiones Financieras y Otras Provisiones	0	0	0	0	0	0
H. Participaciones y Aportaciones	0	0	0	0	0	0
I. Deuda Pública	0	0	0	0	0	0
2. Gasto Etiquetado (2=A+B+C+D+E+F+G+H+I)	0	0	0	0	0	0
A. Servicios Personales	0	0	0	0	0	0
B. Materiales y Suministros	0	0	0	0	0	0
C. Servicios Generales	0	0	0	0	0	0
D. Transferencias, Asignaciones, Subsidios y Otras Ayudas	0	0	0	0	0	0
E. Bienes Muebles, Inmuebles e Intangibles	0	0	0	0	0	0
F. Inversión Pública	0	0	0	0	0	0
G. Inversiones Financieras y Otras Provisiones	0	0	0	0	0	0
H. Participaciones y Aportaciones	0	0	0	0	0	0
I. Deuda Pública	0	0	0	0	0	0
3. Total de Egresos proyectados (3 = 1 + 2)	0	0	0	0	0	0

Bajo protesta de decir verdad declaramos que los Estados Financieros y sus notas, son razonablemente correctos y son responsabilidad del emisor


 Lic. Laura Elena Fonseca Leal
 Consejera Presidenta


 Lic. Héctor Avilés Fernández
 Secretario Ejecutivo


 C.P. Daniel Glaván Ríos
 Dir. Administración y Finanzas



Consejo Estatal Electoral y de Participación Ciudadana (C) **CEEPAC**
 Resultados de Ingresos - LDF

Concepto (b)	(PESOS)					
	2013 (c)	2014 (c)	2015 (c)	2016 (c)	2017 (c)	2018 (d)
1. Ingresos de Libre Disposición (1=A+B+C+D+E+F+G+H+I+J+K+L)	0	0	0	0	0	0
A. Impuestos	0	0	0	0	0	0
B. Cuotas y Aportaciones de Seguridad Social	0	0	0	0	0	0
C. Contribuciones de Mejoras	0	0	0	0	0	0
D. Derechos	0	0	0	0	0	0
E. Productos	0	0	0	0	0	0
F. Aprovechamientos	0	0	0	0	0	0
G. Ingresos por Ventas de Bienes y Servicios	0	0	0	0	0	0
H. Participaciones	0	0	0	0	0	0
I. Incentivos Derivados de la Colaboración Fiscal	0	0	0	0	0	0
J. Transferencias	0	0	0	0	0	0
K. Convenios	0	0	0	0	0	0
L. Otros Ingresos de Libre Disposición	0	0	0	0	0	0
2. Transferencias Federales Etiquetadas (2=A+B+C+D+E)	0	0	0	0	0	0
A. Aportaciones	0	0	0	0	0	0
B. Convenios	0	0	0	0	0	0
C. Fondos Distintos de Aportaciones	0	0	0	0	0	0
D. Transferencias, Subsidios y Subvenciones, y Pensiones y Jubilaciones	0	0	0	0	0	0
E. Otras Transferencias Federales Etiquetadas	0	0	0	0	0	0
3. Ingresos Derivados de Financiamientos (3=A)	0	0	0	0	0	0
A. Ingresos Derivados de Financiamientos	0	0	0	0	0	0
4. Total de Resultados de Ingresos (4=1+2+3)	0	0	0	0	0	0
Datos Informativos						
1. Ingresos Derivados de Financiamientos con Fuente de Pago de Recursos de Libre Disposición	0	0	0	0	0	0
2. Ingresos derivados de Financiamientos con Fuente de Pago de Transferencias Federales Etiquetadas	0	0	0	0	0	0
3. Ingresos Derivados de Financiamiento (3 = 1 + 2)	0	0	0	0	0	0

Bajo protesta de decir verdad declaramos que los Estados Financieros y sus notas, son razonablemente correctos y son responsabilidad del emisor

Mtra. Laura Elena Fonseca Leal
 Consejera Presidenta

Lic. Héctor Avilés Fernández
 Secretario Ejecutivo

C.P. Daniel Glaván Ríos
 Dir. Administración y Finanzas

(PESOS)						
Concepto (b)	2013 (c)	2014 (c)	2015 (c)	2016 (c)	2017 (c)	2018 (d)
1. Gasto No Etiquetado (1=A+B+C+D+E+F+G+H+I)	0	0	0	0	0	0
A. Servicios Personales	0	0	0	0	0	0
B. Materiales y Suministros	0	0	0	0	0	0
C. Servicios Generales	0	0	0	0	0	0
D. Transferencias, Asignaciones, Subsidios y Otras Ayudas	0	0	0	0	0	0
E. Bienes Muebles, Inmuebles e Intangibles	0	0	0	0	0	0
F. Inversión Pública	0	0	0	0	0	0
G. Inversiones Financieras y Otras Provisiones	0	0	0	0	0	0
H. Participaciones y Aportaciones	0	0	0	0	0	0
I. Deuda Pública	0	0	0	0	0	0
2. Gasto Etiquetado (2=A+B+C+D+E+F+G+H+I)	0	0	0	0	0	0
A. Servicios Personales	0	0	0	0	0	0
B. Materiales y Suministros	0	0	0	0	0	0
C. Servicios Generales	0	0	0	0	0	0
D. Transferencias, Asignaciones, Subsidios y Otras Ayudas	0	0	0	0	0	0
E. Bienes Muebles, Inmuebles e Intangibles	0	0	0	0	0	0
F. Inversión Pública	0	0	0	0	0	0
G. Inversiones Financieras y Otras Provisiones	0	0	0	0	0	0
H. Participaciones y Aportaciones	0	0	0	0	0	0
I. Deuda Pública	0	0	0	0	0	0
3. Total del Resultado de Egresos (3=1+2)	0	0	0	0	0	0

"Bajo protesta de decir verdad declaramos que los Estados Financieros y sus notas, son Razonablemente correctos y son responsabilidad del emisor"

Mtra. Laura Elena Fonseca Leal
Consejera Presidenta

Lic. Héctor Avilés Fernández
Secretario Ejecutivo

C.P. Daniel Glaván Ríos
Dir. Administración y Finanzas

	Pensiones y jubilaciones	Salud	Riesgos de trabajo	Invalidez y vida	Otras prestaciones sociales
Tipo de Sistema Prestación laboral o Fondo general para trabajadores del estado o municipio Beneficio definido, Contribución definida o Mixto					
Población afiliada					
Activos					
Edad máxima					
Edad mínima					
Edad promedio					
Pensionados y Jubilados					
Edad máxima					
Edad mínima					
Edad promedio					
Beneficiarios					
Promedio de años de servicio (trabajadores activos)					
Aportación individual al plan de pensión como % del salario					
Aportación del ente público al plan de pensión como % del salario					
Crecimiento esperado de los pensionados y jubilados (como %)					
Crecimiento esperado de los activos (como %)					
Edad de Jubilación o Pensión					
Esperanza de vida					
Ingresos del Fondo					
Ingresos Anuales al Fondo de Pensiones					
Nómina anual					
Activos					
Pensionados y Jubilados					
Beneficiarios de Pensionados y Jubilados					
Monto mensual por pensión					
Máximo					
Mínimo					
Promedio					
Monto de la reserva					
Valor presente de las obligaciones					
Pensiones y Jubilaciones en curso de pago					
Generación actual					
Generaciones futuras					
Valor presente de las contribuciones asociadas a los sueldos futuros de cotización X%					
Generación actual					
Generaciones futuras					
Valor presente de aportaciones futuras					
Generación actual					
Generaciones futuras					
Otros Ingresos					
Déficit/superávit actuarial					
Generación actual					
Generaciones futuras					
Periodo de suficiencia					
Año de descapitalización					
Tasa de rendimiento					
Estudio actuarial					
Año de elaboración del estudio actuarial					
Empresa que elaboró el estudio actuarial					

Bajo protesta de decir verdad declaramos que los Estados Financieros y sus notas, son Razonablemente correctos y son responsabilidad del emisor

Sierra leona No. 555 Lomas 3ra. Sección C.P. 78216
 San Luis Potosí, S.L.P. Tels. (444) 833 24 70 al 72 y 077
 www.ceepacslp.org.mx


	Pensiones y jubilaciones	Salud	Riesgos de trabajo	Invalidez y vida	Otras prestaciones sociales
--	--------------------------	-------	--------------------	------------------	-----------------------------



Mtra. Laura Elena Fonseca Leal
Consejera Presidenta



Lic. Héctor Avilés Fernández
Secretario Ejecutivo



C.P. Daniel Glaván Ríos
Dir. Administración y Finanzas

