



Turno: 6074  
marzo 20, 2018

Comisión de  
Vigilancia  
Presidente  
Legislador  
Héctor Mendizábal Pérez,  
Presente.



En Sesión Ordinaria de la data, se dio cuenta de oficio s/n, presidente municipal de Cerro de San Pedro, 12 de marzo del presente año, recibido el 14 del mismo mes y año, cuenta pública 2017; y acordó: a Comisión de Vigilancia.

Honorable Congreso del Estado  
Por la Directiva

  
Primera Secretaria  
Legisladora  
Dulcelina Sánchez De Lira

  
Segundo Secretario  
Legislador  
Jorge Luis Miranda Torres

c.c. Presidente municipal de Cerro de San Pedro. Presente.


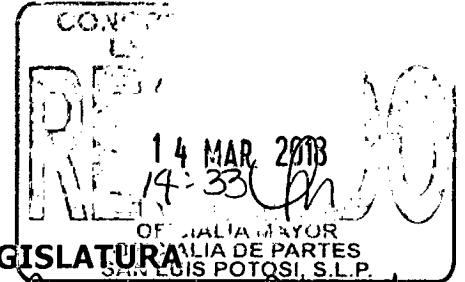
6074



Cerro de San Pedro, S.L.P. a 12 de marzo de 2018

0010311

COMISION DE VIGILANCIA  
H. CONGRESO DE ESTADO DE SAN LUIS POTOSI LXI LEGISLATURA



Anexo. Cta. Púb., Anexos  
Ctu., Acta y USB

PRESENTE:

Por medio de este conducto hago entrega de la Cuenta Pública del Ejercicio 2017, del **Municipio de Cerro de San Pedro**, y así dar cumplimiento a lo establecido en el artículo 53 de la Constitución del Estado de San Luis Potosí, a continuación detallo el contenido del legajo con dicha información, asimismo anexo archivos electrónicos que contienen lo señalado en Excel y PDF.

<b>I Información Contable (C)</b>		
1.1	Estado de Situación Financiera	C-01
1.2	Estado de Actividades	C-02
1.3	Estado de Variación en la Hacienda Pública	C-03
1.4	Estado de Cambios en la Situación Financiera	C-04
1.5	Estado de Flujos de Efectivo	C-05
1.6	Estado Analítico del Activo	C-06
1.7	Notas a los Estados Financieros/Notas de Desglose	C-07 a C-27
1.8	Notas a los Estados Financieros/Notas de Memoria	C-28
1.9	Notas a los Estados Financieros/Notas de gestión administrativa	C-29
<b>II Información Presupuestaria (P)</b>		
<b>2.1 Ingresos (PI)</b>		
2.1.1	Estado Analítico de Ingresos del 1 de enero al 31 de diciembre de 2017, desagregado por rubro y tipo conforme al clasificador por Rubro de Ingresos	PI-01
2.1.2	Estado Analítico de Ingresos del 1 de enero al 31 de diciembre de 2017, por Fuente de Financiamiento	PI-02
<b>2.2 Egresos (PE)</b>		
2.2.1	Estado Analítico del Ejercicio del Presupuesto de Egresos, del que se derivarán las siguientes clasificaciones:	

H. Ayuntamiento de Cerro de San Pedro, S.L.P.

0010311

1  
V15





Presidencia Municipal  
10012-0512-05

	Objeto del Gasto	PE-01
	b. Económica	PE-02
	c. Administrativa	PE-03
	d. Funcional	PE-04
<b>1</b>	<b>Información Contable (AC)</b>	
1.1	Relación de cuentas bancarias utilizadas en el ejercicio fiscal 2017	AC-01
1.2	Informe sobre pasivos contingentes	AC-02
1.3	Relación de esquemas bursátiles y de coberturas financieras	AC-03
1.4	Balanza de comprobación presentada hasta su último nivel de desagregación; cuyas columnas de movimientos muestren los datos acumulados de enero a diciembre de 2017	AC-04
1.5	Respaldo en medios electrónicos de la información contable del organismo, por el periodo del 1 de enero al 31 de diciembre de 2017	CD
1.6	Original de la documentación comprobatoria y justificativa de la Cuenta Pública para efectos de revisión y fiscalización; ordenadas por Fondo o Programa, tipo de póliza, mes y número de póliza, con su respectiva documentación soporte foliada	ACUSES
<b>2</b>	<b>Información Presupuestaria (API/APE)</b>	
2.1	Resumen de recursos recibidos por transferencias	API-01
2.2	Integración detallada de los recursos recibidos por transferencias, participaciones, aportaciones, subsidios, convenios y apoyos, debiéndose incluir copia certificada del soporte documental	API-02
2.3	Comparativo de ingresos reales contra el presupuesto de ingresos	API-03
2.4	Estado Analítico del Ejercicio del Presupuesto de Egresos, del que se derivarán las siguientes clasificaciones:	
	a. Clasificación por Fuentes de Financiamiento	APE-01
	b. Clasificación por Unidad Administrativa	APE-02
2.5	Presupuesto de Egresos aprobado 2017 en copia certificada	
2.6	Evidencia de la publicación del Presupuesto de Egresos en el Periódico Oficial del Estado "Plan de San Luis".	
<b>3</b>	<b>Información Programática (APR)</b>	
3.1	Gasto por categoría programática	
<b>4</b>	<b>Información de Deuda Pública (ADP)</b>	
4.1	Estado Analítico de la Deuda y Otros Pasivos	ADP-01
4.2	Endeudamiento Neto	ADP-02


H. Ayuntamiento de Cerro de San Pedro, S.L.P.



4.9	Intereses de la Deuda	ADP-03
4.4	Resumen de amortizaciones al capital y pago de intereses derivados del servicio de deuda pública	ADP-04
4.5	Oficio de declaración de la no contratación de la Deuda pública durante el ejercicio 2017	ADP-05

<b>5 Información de Disciplina Financiera (ADF)</b>		
5.1	Estado de Situación Financiera Detallado - LDF	ADF-01
5.2	Informe Analítico de la Deuda Pública y Otros Pasivos – LDF	ADF-02
5.3	Informe Analítico de Obligaciones Diferentes de Financiamientos-LDF	ADF-03
5.4	Balance Presupuestario-LDF	ADF-04
5.5	Estado Analítico de Ingresos Detallado-LDF	ADF-05
5.6	Estado Analítico del Ejercicio del Presupuesto de Egresos Detallado-LDF, conforme a lo siguiente:	
	a. Clasificación por Objeto del Gasto	ADF-06
	b. Clasificación Administrativa	ADF-07
	c. Clasificación Funcional	ADF-08
	d. Clasificación de Servicios Personales por Categoría	ADF-09
5.7	Guía de cumplimiento de la Ley de Disciplina Financiera de la Entidades Federativas y Municipios - LDF	ADF-10
<b>7 Información Complementaria (AICO)</b>		
7.1	Estructura orgánica vigente con firmas de autorización	COPIA
7.2	Oficio mediante el cual se informa el nombre y periodo de: Presidente de la Junta de Gobierno; Presidente(a) del DIF; Director del Organismo de Agua, IMPLAN o INMUVI; Director o Coordinador Administrativo o su equivalente en el organismo descentralizado; debiendo presentar copia certificada de los documentos que acrediten el cargo y periodo, asimismo deberán presentar copia certificada de su respectiva identificación oficial; la información relativa al periodo de desempeño deberá cubrir en todos los casos el ejercicio fiscal 2017	AICO-01
7.3	Relación de bienes muebles que componen el patrimonio del organismo	AICO-02
7.4	Relación de bienes inmuebles que componen el patrimonio del organismo	AICO-03
7.5	Conciliación de los registros contables contra el inventario físico de los bienes patrimoniales	AICO-04
7.6	Reporte de los procedimientos, civiles, penales, administrativos y laborales, en los que el organismo fue parte en el ejercicio 2017	AICO-05
7.7	Reporte del cumplimiento a la Ley General de Contabilidad Gubernamental y Acuerdos del CONAC	AICO-06
7.8	Cuestionario de control interno, adjuntando la evidencia que sustente lo informado en archivos digitales pdf	AICO-07
7.9	Tabulador de sueldos y salarios autorizado para el ejercicio 2017, en donde se especifique la categoría, el número de plazas y el total de	COPIA

H. Ayuntamiento de Cerro de San Pedro, S.L.P.



Asignaciones asignadas

7.10 Presupuesto de Egresos modificado

Acta modificada de la sesión de la Junta de Gobierno en la que se autorizó la modificación al Presupuesto de Egresos durante el ejercicio fiscal 2017; mostrando a detalle el nivel de partida específica del gasto y conteniendo el total de las modificaciones.


COPIA

7.12 Evidencia documental de la difusión en su página de internet de la información financiera conforme a lo establecido en el Título Quinto de la Ley General de Contabilidad Gubernamental, adjuntando oficio firmado por el titular del organismo descentralizado en el que se señale el enlace (link) para acceder a su sitio web oficial

OFICIO

Sin más por el momento y conoedor de su buena voluntad, me despido de usted.

ATENTAMENTE




PRESIDENCIA MUNICIPAL  
CERRO DE SAN PEDRO, S.L.P.


**C. ANGEL DE JESUS NAVA LOREDO**  
**PRESIDENTE MUNICIPAL**

H. Ayuntamiento de Cerro de San Pedro, S.L.P.




C. Juárez S/N, Centro, Cerro de San Pedro, San Luis Potosí, CP. 78440  
Teléfono. 01 (444) 100-12-05 y 567-63-83 [www.municipiodecerrodesanpedro.gob.mx](http://www.municipiodecerrodesanpedro.gob.mx)




 		<b>MUNICIPIO DE CERRO DE SAN PEDRO</b> <b>SAN LUIS POTOSI</b> <b>Estado de Situación Financiera</b> <b>Al 31 de diciembre de 2017</b>			
ACTIVO	2017	2016	PASIVO	2017	2016
<b>Activo Circulante</b>	<b>\$ 12,612,803.03</b>	<b>\$ 2,875,194.74</b>	<b>Pasivo Circulante</b>	<b>\$ 21,018,804.63</b>	<b>\$ 18,540,387.85</b>
Efectivo y Equivalentes	\$ 11,492,854.75	\$ 1,792,621.30	Cuentas por Pagar a Corto Plazo	\$ 21,005,300.47	\$ 18,526,883.69
Derechos a Recibir Efectivo o Equivalentes	\$ 185,176.07	\$ 147,801.24	Documentos por Pagar a Corto Plazo		
Derechos a Recibir Bienes o Servicios	\$ 934,772.21	\$ 934,772.20	Porción a Corto Plazo de la Deuda Pública a Largo Plazo		
<b>Inventarios</b>			Títulos y Valores a Corto Plazo		
Almacenes			Pasivos Diferidos a Corto Plazo	\$ 13,504.16	\$ 13,504.16
Estimación por Pérdida o Deterioro de Activos Circulantes			Fondos y Bienes de Terceros en Garantía y/o Administración a Corto Plazo		
Otros Activos Circulantes			Provisiones a Corto Plazo		
			Otros Pasivos a Corto Plazo		
<b>Total de Activos Circulantes</b>	<b>\$ 12,612,803.03</b>	<b>\$ 2,875,194.74</b>	<b>Total de Pasivos Circulantes</b>	<b>\$ 21,018,804.63</b>	<b>\$ 18,540,387.85</b>
<b>Activo No Circulante</b>	<b>\$ 9,816,190.92</b>	<b>\$ 9,599,371.26</b>	<b>Pasivo No Circulante</b>	<b>\$ -</b>	<b>\$ -</b>
Inversiones Financieras a Largo Plazo			Cuentas por Pagar a Largo Plazo		
Derechos a Recibir Efectivo o Equivalentes a Largo			Documentos por Pagar a Largo Plazo		
Bienes Inmuebles, Infraestructura y Construcciones en Proceso	\$ 3,546,781.99	\$ 2,885,460.49	Deuda Pública a Largo Plazo		
Bienes Muebles	\$ 5,585,078.71	\$ 5,085,520.64	Pasivos Diferidos a Largo Plazo		
Activos Intangibles	\$ 1,188,300.68	\$ 1,188,300.68	Fondos y Bienes de Terceros en Garantía y/o en Administración a Largo Plazo		
Depreciación, Deterioro y Amortización Acumulada de Bienes	\$ 2,712,947.48	\$ 1,688,887.57	Provisiones a Largo Plazo		
Activos Diferidos	\$ 2,208,977.02	\$ 2,128,977.02	<b>Total de Pasivos No Circulantes</b>	<b>\$ -</b>	<b>\$ -</b>
Estimación por Pérdida o Deterioro de Activos no Circulantes			<b>Total del Pasivo</b>	<b>\$ 21,018,804.63</b>	<b>\$ 18,540,387.85</b>
Otros Activos no Circulantes					
<b>Total de Activos No Circulantes</b>	<b>\$ 9,816,190.92</b>	<b>\$ 9,599,371.26</b>			
<b>Total del Activo</b>	<b>\$ 22,428,993.95</b>	<b>\$ 12,474,566.00</b>			
<b>HACIENDA PÚBLICA/PATRIMONIO</b>					
<b>Hacienda Pública/Patrimonio Contribuido</b>				<b>\$ -</b>	<b>\$ -</b>
Aportaciones					
Donaciones de Capital					
Actualización de la Hacienda Pública/Patrimonio					
<b>Hacienda Pública/Patrimonio Generado</b>				<b>\$ 1,410,189.32</b>	<b>-\$ 6,065,821.85</b>
Resultados del Ejercicio (Ahorro/ Desahorro)				\$ 7,488,726.73	-\$ 1,469,484.51
Resultados de Ejercicios Anteriores				-\$ 6,078,537.41	-\$ 4,596,337.34
Revalúos					
Reservas					
Rectificaciones de Resultados de Ejercicios Anteriores					
<b>Exceso o Insuficiencia en la Actualización de la Hacienda Pública/Patrimonio</b>				<b>\$ -</b>	<b>\$ -</b>
Resultado por Posición Monetaria					
Resultado por Tenencia de Activos no Monetarios					
<b>Total Hacienda Pública/Patrimonio</b>				<b>\$ 1,410,189.32</b>	<b>-\$ 6,065,821.85</b>
<b>Total del Pasivo y Hacienda Pública/Patrimonio</b>				<b>\$ 22,428,993.95</b>	<b>\$ 12,474,566.00</b>

\*Importe Basados en Saldos Iniciales



Bajo protesta de decir verdad declaramos que los Estados Financieros y sus notas, son razonablemente correctos y son responsabilidad del emisor.

  
**ANGEL DE JESUS NAVA LOREGO**  
 PRESIDENTE MUNICIPAL  
 AUTORIZA  
 PRESIDENCIA MUNICIPAL  
 CERRO DE SAN PEDRO  
 2015-2018  
  
**GLORIA SUSANA LOREGO DIAZ**  
 SINDICO  
 Vo.Bo.  


  
**ALMA YULIANA SALAZAR ALVARADO**  
 TESORERO MUNICIPAL  
 ELABORO  
 29 DE MAR. 2018  
  
**OCTAVIO VENTURA RAMIREZ**  
 CONTRALOR  
 REVISÓ  




H. Ayuntamiento  
Cerro de San Pedro  
2012 - 2018



Municipio de Cerro de San Pedro, S.L.P.

Estado de Actividades

Del 1 de enero al 31 de diciembre de 2017

	<u>2017</u>	<u>2016</u>
<b>INGRESOS Y OTROS BENEFICIOS</b>		
<b>Ingresos de la Gestión:</b>	\$ 11,297,707.80	\$ -
Impuestos	\$ 4,135,886.99	\$ -
Cuotas y Aportaciones de Seguridad Social		
Contribuciones de Mejoras		
Derechos	\$ 2,071,520.36	\$ -
Productos de Tipo Corriente	\$ 26,610.38	\$ -
Aprovechamientos de Tipo Corriente	\$ 5,063,690.07	\$ -
Ingresos por Venta de Bienes y Servicios		
Ingresos no Comprendidos en las Fracciones de la Ley de Ingresos Causados en Ejercicios Fiscales Anteriores Pendientes de Liquidación o Pago		
<b>Participaciones, Aportaciones, Transferencias, Asignaciones, Subsidios y Otras Ayudas</b>	\$ 38,837,632.19	\$ -
Participaciones y Aportaciones	\$ 38,837,632.19	\$ -
Transferencia, Asignaciones, Subsidios y Otras Ayudas		
<b>Otros Ingresos y Beneficios</b>	\$ 4,406.84	\$ -
Ingresos Financieros		
Incremento por Variación de Inventarios		
Disminución del Exceso de Estimaciones por Pérdida o Deterioro u Obsolescencia		
Disminución del Exceso de Provisiones		
Otros Ingresos y Beneficios Varios	\$ 4,406.84	\$ -
<b>Total de Ingresos y Otros Beneficios</b>	<b>\$ 50,139,746.83</b>	<b>\$ -</b>
<b>GASTOS Y OTRAS PÉRDIDAS</b>		
<b>Gastos de Funcionamiento</b>	\$ 21,042,137.84	\$ -
Servicios Personales	\$ 12,474,565.19	\$ -
Materiales y Suministros	\$ 2,683,811.53	\$ -
Servicios Generales	\$ 5,883,761.12	\$ -
<b>Transferencia, Asignaciones, Subsidios y Otras Ayudas</b>	\$ 2,022,556.95	\$ -
Transferencias Internas y Asignaciones al Sector Público		
Transferencias al Resto del Sector Público		
Subsidios y Subvenciones		
Ayudas Sociales	\$ 2,022,556.95	\$ -
Pensiones y Jubilaciones		
Transferencias a Fideicomisos, Mandatos y Contratos Análogos		
Transferencias a la Seguridad Social		
Donativos		
Transferencias al Exterior		
<b>Participaciones y Aportaciones</b>	\$ 328,684.00	\$ -
Participaciones		
Aportaciones		
Convenios	\$ 328,684.00	\$ -
<b>Intereses, Comisiones y Otros Gastos de la Deuda Pública</b>		
Intereses de la Deuda Pública		
Comisiones de la Deuda Pública		
Gastos de la Deuda Pública		
Costo por Coberturas		
Apoyos Financieros		



Municipio de Cerro de San Pedro, S.L.P.  
Estado de Actividades  
Del 1 de enero al 31 de diciembre de 2017

		<u>2017</u>		<u>2016</u>
<b>Otros Gastos y Pérdidas Extraordinarias</b>	\$	1,024,186.75	\$	-
Estimaciones, Depreciaciones, Deterioros, Obsolescencia y Amortizaciones	\$	1,024,186.75	\$	-
Provisiones				
Disminución de Inventarios				
Aumento por Insuficiencia de Estimaciones por Pérdida o Deterioro y Obsolescencia				
Aumento por Insuficiencia de Provisiones				
Otros Gastos	\$	126.84	\$	-
<b>Inversión Pública</b>				
Inversión Pública no Capitalizable	\$	18,233,454.56	\$	-
<b>Total de Gastos y Otras Pérdidas</b>	\$	<u>42,651,020.10</u>	\$	-
<b>Resultados del Ejercicio (Ahorro/Desahorro)</b>	\$	<u>7,488,726.73</u>	\$	-

\*No se incluyen: Utilidades e Intereses. Por regla de presentación se revelan como Ingresos Financieros

Bajo protesta de decir verdad declaramos que los Estados Financieros y sus notas, son razonablemente correctos y son responsabilidad del emisor.

PRESENCIA MUNICIPAL  
CERRO DE SAN PEDRO, S.L.P.  
2015 - 2018  
**ANGEL DE JESUS NAVA LOREDO**  
PRESIDENTE MUNICIPAL  
AUTORIZÓ


PRESENCIA MUNICIPAL  
CERRO DE SAN PEDRO, S.L.P.  
2015 - 2018  
**ALMA YULIANA SALAZAR ALVARADO**  
TESORERO MUNICIPAL  
ELABORÓ

SINDICATURA MUNICIPAL  
CERRO DE SAN PEDRO, S.L.P.  
2015 - 2018  
**GLORIA SUSANA LOREDO DIAZ**  
SÍNDICO  
Vo.Bo.


CONTROLORIA INTERNA  
CERRO DE SAN PEDRO, S.L.P.  
2015-2018  
**OCTAVIO VENTURA RUIZ**  
CONTRALOR  
REVISÓ


Concepto	Hacienda Pública / Patrimonio				Total
	Contribuido	Generado de Ejercicios Anteriores	Generado del Ejercicio	Ajustes por Cambios de Valor	
<b>Rectificaciones Resultado de Ejercicios Anteriores</b>					
<b>Patrimonio Neto Inicial Ajustado del Ejercicio</b>					
Aportaciones					
Donaciones de capital					
Actualizaciones de la Hacienda Pública/Patrimonio					
<b>Variaciones de la Hacienda Pública/Patrimonio Neto del Ejercicio</b>					
Resultado del Ejercicio: Ahorro/Desahorro		-\$ 4,596,337.34	-\$ 1,469,484.51	-\$	6,065,821.85
Resultado de Ejercicios Anteriores		-\$ 4,596,337.34		-\$	4,596,337.34
Revalúos					
Reservas					
<b>Hacienda Pública / Patrimonio Neto Final del Ejercicio 2016</b>		<b>-\$ 4,596,337.34</b>	<b>-\$ 1,469,484.51</b>	<b>-\$</b>	<b>6,065,821.85</b>
<b>Cambios en la Hacienda Pública / Patrimonio Neto del Ejercicio 2017</b>					
Aportaciones					
Donaciones de Capital					
Actualización de la Hacienda Pública/Patrimonio					
<b>Variaciones de la Hacienda Pública / Patrimonio Neto del Ejercicio</b>					
Resultados del Ejercicio (Ahorro/Desahorro)		-\$ 1,482,200.07	\$ 8,958,211.24	\$	7,476,011.17
Resultados de Ejercicios Anteriores		-\$ 1,482,200.07	\$ 8,958,211.24	\$	8,958,211.24
Revalúos					
Reservas					
<b>Saldo Neto en la Hacienda Pública / Patrimonio 2017</b>		<b>-\$ 6,078,537.41</b>	<b>\$ 7,488,726.73</b>	<b>\$</b>	<b>1,410,189.32</b>
*Importe Basados en Saldos Iniciales					


Bajo protesta de decir verdad declaramos que los Estados Financieros y sus notas, son razonablemente correctos y son responsabilidad del emisor.

  
**ANGEL DE JESUS NAVA LOREDÓ**  
 PRESIDENTE MUNICIPAL  
 AUTORIZO

PRESIDENCIA MUNICIPAL  
 CERRO DE SAN PEDRO, S.L.P.  
 2015-2018

  
**GLORIA SUSANA LOREDÓ DIAZ**  
 SÍNDICO  
 Vo.Bo.

  
 SINDICATURA MUNICIPAL  
 CERRO DE SAN PEDRO, S.L.P.  
 2015-2018

  
**ALMA YULIANA BALAZAR ALVARADO**  
 TESORERA MUNICIPAL  
 ELABORO

TESORERÍA  
 CERRO DE SAN PEDRO, S.L.P.  
 2015-2018

  
**OCTAVIO VENTURA RAMIREZ**  
 CONTRALOR  
 REVISÓ

  
 CONTRALORIA INTERNA  
 CERRO DE SAN PEDRO, S.L.P.  
 2015-2018

		Origen	Aplicación
		(2017-2016)	
		-	+
<b>ACTIVO</b>			
<b>Activo Circulante</b>			\$ 9,954,427.95
Efectivo y Equivalentes			\$ 9,737,608.29
Derechos a Recibir Efectivo o Equivalentes			\$ 9,700,233.45
Derechos a Recibir Bienes o Servicios			\$ 37,374.83
Inventarios			\$ 0.01
Almacenes			
Estimación por Pérdida o Deterioro de Activos Circulantes			
Otros Activos Circulantes			
<b>Activo No Circulante</b>			\$ 216,819.66
Inversiones Financieras a Largo Plazo			
Derechos a Recibir Efectivo o Equivalentes a Largo Plazo			
Bienes Inmuebles, Infraestructura y Construcciones en Proceso			\$ 661,321.50
Bienes Muebles			\$ 499,558.07
Activos Intangibles			
Depreciación, Deterioro y Amortización Acumulada de Bienes	\$ 1,024,059.91		
Activos Diferidos			
Estimación por Pérdida o Deterioro de Activos no Circulantes			
Otros Activos no Circulantes			
			(2017-2016)
<b>PASIVO</b>			
<b>Pasivo Circulante</b>		\$ 2,478,416.78	
Cuentas por Pagar a Corto Plazo		\$ 2,478,416.78	
Documentos por Pagar a Corto Plazo		\$ 2,478,416.78	
Porción a Corto Plazo de la Deuda Pública a Largo Plazo			
Títulos y Valores a Corto Plazo			
Pasivos Diferidos a Corto Plazo			
Fondos y Bienes de Terceros en Garantía y/o Administración a Corto Plazo			
Provisiones a Corto Plazo			
Otros Pasivos a Corto Plazo			
<b>Pasivo No Circulante</b>			
Cuentas por Pagar a Largo Plazo			
Documentos por Pagar a Largo Plazo			
Deuda Pública a Largo Plazo			
Pasivos Diferidos a Largo Plazo			
Fondos y Bienes de Terceros en Garantía y/o en Administración a Largo Plazo			
Provisiones a Largo Plazo			
<b>HACIENDA PUBLICA/PATRIMONIO</b>		\$ 7,476,011.17	
<b>Hacienda Pública/Patrimonio Contribuido</b>			
Aportaciones			
Donaciones de Capital			
Actualización de la Hacienda Pública/Patrimonio			





H. Ayuntamiento  
Cerro de San Pedro  
2015 - 2018



Municipio Cerro de San Pedro, S.L.P.  
Estado de Cambios en la Situación Financiera  
Del 1 de enero al 31 de diciembre de 2017

	Origen	Aplicación
	(2017-2016)	
Hacienda Pública/Patrimonio Generado	\$ 7,476,011.17	
Resultados del Ejercicio (Ahorro/ Desahorro)	\$ 8,958,211.24	
Resultados de Ejercicios Anteriores		\$ 1,482,200.07
Revalúos		
Reservas		
Rectificaciones de Resultados de Ejercicios Anteriores		

**Exceso o Insuficiencia en la Actualización de la Hacienda Pública/Patrimonio**

Resultado por Posición Monetaria  
Resultado por Tenencia de Activos no Monetarios

\*Importe Basados en Saldos Iniciales



Bajo protesta de decir verdad declaramos que los Estados Financieros y sus notas, son razonablemente correctos y son responsabilidad del emisor.

ANGEL DE JESUS NAVA LOREDO  
PRESIDENTE MUNICIPAL  
AUTORIZÓ  
SINDICATURA MUNICIPAL  
CERRO DE SAN PEDRO, S.L.P.  
2015 - 2018

ALMA YULIANA SALAZAR ALVARADO  
TESORERO MUNICIPAL  
ELABORÓ  
SINDICATURA MUNICIPAL  
CERRO DE SAN PEDRO, S.L.P.  
2015 - 2018

GLORIA SUSANA LOREDO  
SÍNDICO  
Vo.Ba.  
SINDICATURA MUNICIPAL  
CERRO DE SAN PEDRO, S.L.P.  
2015 - 2018

OCTAVIO VENTURA RAMIREZ  
CONTRALOR  
REVISÓ  
CONTRALORIA INTERNA  
CERRO DE SAN PEDRO, S.L.P.  
2015-2018

 		<b>Municipio de Cerro de San Pedro, S.L.P.</b> <b>Estado de Flujos de Efectivo</b> <b>Del 1 de enero al 31 de diciembre de 2017</b>	
<b>Concepto</b>		<b>2017</b>	<b>2016</b>
<b>Flujos de Efectivo de las Actividades de Operación</b>			
<b>Origen</b>			
	Impuestos	\$ 51,167,766.16	\$ -
	Cuotas y Aportaciones de Seguridad Social	\$ 4,135,886.99	\$ -
	Contribuciones de mejoras		
	Derechos	\$ 2,071,520.36	\$ -
	Productos de Tipo Corriente	\$ 26,610.38	\$ -
	Aprovechamientos de Tipo Corriente	\$ 5,063,690.07	\$ -
	Ingresos por Venta de Bienes y Servicios		
	Ingresos no Comprendidos en las Fracciones de la Ley de Ingresos Causados en Ejercicios Fiscales Anteriores Pendientes de Liquidación o Pago		
	Participaciones y Aportaciones	\$ 38,837,632.19	\$ -
	Transferencias, Asignaciones y Subsidios y Otras Ayudas		
	Otros Orígenes de Operación	\$ 1,032,426.17	\$ -
<b>Aplicación</b>		\$ 22,143,047.09	\$ -
	Servicios Personales	\$ 11,812,745.31	\$ -
	Materiales y Suministros	\$ 2,665,671.49	\$ -
	Servicios Generales	\$ 5,369,131.45	\$ -
	Transferencias Internas y Asignaciones al Sector Público		
	Transferencias al resto del Sector Público		
	Subsidios y Subvenciones		
	Ayudas Sociales	\$ 1,966,814.84	\$ -
	Pensiones y Jubilaciones		
	Transferencias a Fideicomisos, Mandatos y Contratos Análogos		
	Transferencias a la Seguridad Social		
	Donativos		
	Transferencias al Exterior		
	Participaciones		
	Aportaciones		
	Convenios	\$ 328,684.00	\$ -
	Otras Aplicaciones de Operación		
<b>Flujos Netos de Efectivo por Actividades de Operación</b>		<b>\$ 29,024,719.07</b>	<b>\$ -</b>
<b>Flujos de Efectivo de las Actividades de Inversión</b>			
<b>Origen</b>			
	Bienes Inmuebles, Infraestructura y Construcciones en Proceso		
	Bienes Muebles		
	Otros Orígenes de Inversión		
<b>Aplicación</b>		\$ 18,462,114.30	\$ -
	Bienes Inmuebles, Infraestructura y Construcciones en Proceso	\$ 499,558.07	\$ -
	Bienes Muebles	\$ 17,962,556.23	\$ -
	Otras Aplicaciones de Inversión		\$ -
<b>Flujos Netos de Efectivo por Actividades de Inversión</b>		<b>-\$ 18,462,114.30</b>	<b>\$ -</b>
<b>Flujo de Efectivo de las Actividades de Financiamiento</b>			
<b>Origen</b>			
	Endeudamiento Neto		
	Interno		



Municipio de Cerro de San Pedro, S.L.P.  
Estado de Flujos de Efectivo  
Del 1 de enero al 31 de diciembre de 2017

Concepto	2017	2016
Externo		
Otros Orígenes de Financiamiento		
<b>Aplicación</b>	<b>\$ 862,371.32</b>	<b>\$ -</b>
Servicios de la Deuda	\$ 862,371.32	\$ -
Interno		
Externo		
Otras Aplicaciones de Financiamiento		
<b>Flujos netos de Efectivo por Actividades de Financiamiento</b>	<b>-\$ 862,371.32</b>	<b>\$ -</b>
<b>Incremento/Disminución Neta en el Efectivo y Equivalentes al Efectivo</b>	<b>\$ 9,700,233.45</b>	<b>\$ -</b>
<b>Efectivo y Equivalentes al Efectivo al Inicio del Ejercicio</b>	<b>\$ 1,792,621.30</b>	<b>\$ -</b>
<b>Efectivo y Equivalentes al Efectivo al Final del Ejercicio</b>	<b>\$ 11,492,854.75</b>	<b>\$ -</b>

Bajo protesta de decir verdad declaramos que los Estados Financieros y sus notas, son razonablemente correctos y son responsabilidad del emisor.

ANGEL DE JESUS NAVA LOREDO  
PRESIDENTE MUNICIPAL  
AUTORIZÓ

PRESIDENCIA MUNICIPAL  
CERRO DE SAN PEDRO, S.L.P.  
2015 - 2018

ALMA YULIANA GALZAR ALVARADO  
TESORERO MUNICIPAL  
ELABORÓ



TESORERIA  
CERRO DE SAN PEDRO, S.L.P.  
2015 - 2018


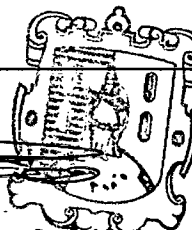
GLORIA SUSANA LOREDO  
SÍNDICO  
Va.Bc.



SINDICATURA MUNICIPAL  
CERRO DE SAN PEDRO, S.L.P.  
2015 - 2018


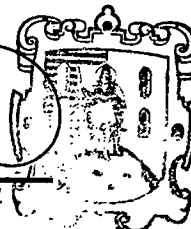
OCTAVIO VENTURA RAMIREZ  
CONTRALOR  
REVISÓ


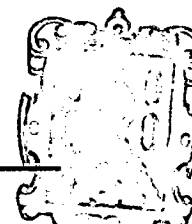
CONTADORIA INTERNA  
CERRO DE SAN PEDRO, S.L.P.  
2015-2018

  Municipio de Cerro de San Pedro, S.L.P. Estado Analítico del Activo Del 1 de enero al 31 de diciembre de 2017					
Concepto	Saldo Inicial 1	Cargos del Periodo 2	Abonos del Periodo 3	Saldo Final 4 (1+2-3)	Variación del Periodo (4-1)
<b>ACTIVO</b>	<b>\$ 28,522,620.62</b>	<b>\$ 56,059,903.19</b>	<b>\$ 62,153,529.86</b>	<b>\$ 22,428,993.95</b>	<b>-\$ 6,093,626.67</b>
<b>Activo Circulante</b>	<b>\$ 7,772,166.70</b>	<b>\$ 30,438,746.26</b>	<b>\$ 25,598,109.93</b>	<b>\$ 12,612,803.03</b>	<b>\$ 4,840,636.33</b>
Efectivo y Equivalentes	\$ 4,689,225.23	\$ 15,946,178.31	\$ 9,142,548.79	\$ 11,492,854.75	\$ 6,803,629.52
Derechos a Recibir Efectivo o Equivalentes	\$ 656,761.20	\$ 14,492,567.95	\$ 14,964,153.08	\$ 185,176.07	-\$ 471,585.13
Derechos a Recibir Bienes o Servicios	\$ 2,426,180.27		\$ 1,491,408.06	\$ 934,772.21	-\$ 1,491,408.06
Inventarios					
Almacenes					
Estimación por Pérdida o Deterioro de Activos Circulantes					
Otros Activos Circulantes					
<b>Activo No Circulante</b>	<b>\$ 20,750,453.92</b>	<b>\$ 25,621,156.93</b>	<b>\$ 36,555,419.93</b>	<b>\$ 9,816,190.92</b>	<b>-\$ 10,934,263.00</b>
Inversiones Financieras a Largo Plazo					
Derechos a Recibir Efectivo o Equivalentes a Largo Plazo					
Bienes Inmuebles, Infraestructura y Construcciones en Proceso					
Bienes Muebles	\$ 5,585,078.71			\$ 5,585,078.71	\$ -
Activos Intangibles	\$ 1,188,300.68			\$ 1,188,300.68	\$ -
Depreciación, Deterioro y Amortización Acumulada de Bienes	-\$ 2,624,783.07	\$ 346.40	\$ 88,510.81	\$ 88,510.81	-\$ 88,164.41
Activos Diferidos	\$ 2,208,977.02			\$ 2,208,977.02	
Estimación por Pérdida o Deterioro de Activos no Circulantes					
Otros Activos no Circulantes					

  
  
**ANGEL DE JESUS NAVA LOREDO**  
 PRESIDENTE MUNICIPAL  
 2015 - 2018  
**AUTORIZÓ**

  
  
**ALMA YULIANA SALAZAR ALVARADO**  
 TESORERO MUNICIPAL  
 2015 - 2018  
**ELABORÓ**

  
  
**GLORIA SUSANA LOREDO DIAZ**  
 SÍNDICO  
 Vo.Bo.  
 SINDICATURA MUNICIPAL  
 CERRO DE SAN PEDRO, S.L.P.  
 2015 - 2018

  
  
**OCTAVIO VENTURA RAMIREZ**  
 CONTRALOR  
 REVISÓ  
 CONTRALORIA INTERNA  
 CERRO DE SAN PEDRO, S.L.P.  
 2015-2018



**Notas a los Estados Financieros / Notas de Desglose**  
**Notas al Estado de Situación Financiera**  
**Activo**  
**Efectivo y Equivalentes**

Municipio de Cerro de San Pedro, S.L.P.

**Fondos con Afectación Específica**

Cuenta	Nombre de la cuenta	Tipo	Monto
		<b>Total</b>	<b>0.00</b>

**Inversiones financieras**

Cuenta	Nombre de la cuenta	Tipo	Monto	Clasificación a corto y largo plazo			
				Menor a 90 días	Menor a 180 días	Menor o igual a 365	Mayor a 365 días
		<b>Total</b>	<b>0.00</b>				

Bajo protesta de decir verdad declaramos que los Estados Financieros y sus notas son razonablemente correctos y son responsabilidad del emisor.

**ANGEL DE JESUS NAVARERO**  
**PRESIDENTE MUNICIPAL**  
 AUTORIZÓ

**ALMA YULIANA SALAZAR ALVARADO**  
**TESORERO MUNICIPAL**  
 ELABORÓ

**GLORIA SUSANA LOREDO DIAZ**  
**SÍNDICO**  
 Vo.Bo.

**OCTAVIO VENTURA RAMIREZ**  
**CONTRALOR**  
 REVISÓ

CONTINUA  
 CERRO DE SAN PEDRO  
 2015-2018





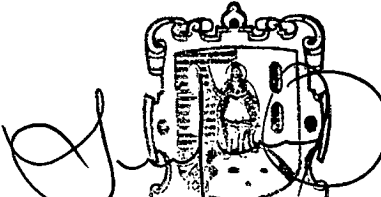

**Notas a los Estados Financieros / Notas de Desglose**  
**Notas al Estado de Situación Financiera**  
**Activo**  
**Derechos a Recibir Efectivo y Equivalentes y Bienes o Servicios a Recibir**

Municipio de Cerro de San Pedro, S.L.P.

**Ingresos por Recuperar a Corto Plazo**

Cuenta	Nombre de la cuenta	Monto	Importe pendiente de cobro					Montos sujetos a algún tipo de juicio	
			2017	2016	2015	2014	2013	Tipo	Factibilidad de cobro
<b>Total</b>		<b>0.00</b>							

Bajo protesta de decir verdad declaramos que los Estados Financieros y sus notas, son razonablemente correctos y son responsabilidad del emisor.

**ANGEL DE JESUS NAVA LOREDO**  
 PRESIDENTE MUNICIPAL  
 H. AYUNTAMIENTO MUNICIPAL  
 CERRO DE SAN PEDRO, S.L.P.  
 2015-2018

**ALMA YULIANA SALAZAR ALVARADO**  
 TESORERO MUNICIPAL  
 H. AYUNTAMIENTO MUNICIPAL  
 CERRO DE SAN PEDRO, S.L.P.  
 2015-2018

**GLORIA SUSANA LOREDO DIAZ**  
 SINDICO  
 H. AYUNTAMIENTO MUNICIPAL  
 CERRO DE SAN PEDRO, S.L.P.  
 2015-2018

**OCTAVIO VENTURA RAMIREZ**  
 CONTRALOR  
 CONTRALORIA INTERNA  
 CERRO DE SAN PEDRO, S.L.P.  
 2015-2018



Notas a los Estados Financieros / Notas de Desglose  
 Notas al Estado de Situación Financiera  
 Activo  
 Inversiones Financieras



Municipio de Cerro de San Pedro, S.L.P.



Fideicomisos, Mandatos y Contratos Análogos


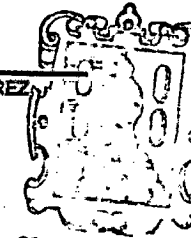
Cuenta	Nombre de la cuenta	Monto	Tipo	Características	Nombre del Fideicomiso	Objeto del Fideicomiso
<b>Total:</b>		<b>0.00</b>				

Bajo protesta de decir verdad declaramos que los Estados Financieros y sus notas, son razonablemente correctos y son responsabilidad del emisor.

  
  
**ANGEL DE JESUS NAVA LOREDO**  
 PRESIDENTE MUNICIPAL  
 AUTORIZÓ  
MUNICIPALIDAD MUNICIPAL  
 CERRO DE SAN PEDRO, S.L.P.  
 2015 - 2018

  
  
**ALMA YULIANA SALAZAR ALVARADO**  
 TESORERO MUNICIPAL  
 ELABORÓ  
MUNICIPALIDAD MUNICIPAL  
 CERRO DE SAN PEDRO, S.L.P.  
 2015 - 2018

  
  
**GLORIA SUSANA LOREDO DIAZ**  
 SÍNDICO  
 Vo.Bo.  
SINDICATURA MUNICIPAL  
 CERRO DE SAN PEDRO, S.L.P.  
 2015 - 2018

  
  
**OCTAVIO VENTURA RAMIREZ**  
 CONTRALOR  
 REVISÓ  
COMISIONA INTERNA  
 CERRO DE SAN PEDRO, S.L.P.  
 2015-2018




Notas a los Estados Financieros / Notas de Desglose  
 Notas al Estado de Situación Financiera  
 Activo  
 Inversiones Financieras (Fideicomisos)

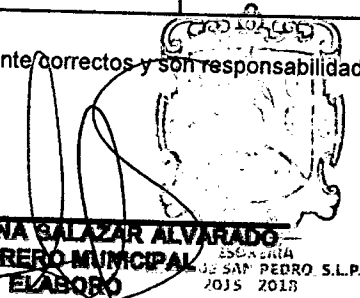
Municipio de Cerro de San Pedro, S.L.P.


Participaciones y Aportaciones de Capital

Cuenta	Nombre de la cuenta	Monto	Tipo	Ente público
	<b>Total</b>	<b>0.00</b>		

Bajo protesta de decir verdad declaramos que los Estados Financieros y sus notas, son razonablemente correctos y son responsabilidad del emisor.

  
**ANGEL DE JESUS NAVA LOREDO**  
 PRESIDENTE MUNICIPAL  
 AUTORIZO

  
**ALMA YULIANA SALAZAR ALVARADO**  
 TESORERO MUNICIPAL  
 ELABORO

  
**GLORIA SUSANA LOREDO DIAZ**  
 SÍNDICO  
 Vo.Bo. SINDICATURA MUNICIPAL  
 CERRO DE SAN PEDRO, S.L.P.  
 2015 - 2018

  
**OCTAVIO VENTURA RAMIREZ**  
 CONTRALOR  
 REVISÓ  
 COMISIÓN DE VERIFICACIÓN  
 CERRO DE SAN PEDRO, S.L.P.  
 2015 - 2018





Notas a los Estados Financieros / Notas de Desglose  
 Notas al Estado de Situación Financiera  
**Activo**  
**Bienes Muebles, Inmuebles e Intangibles**

Municipio de Cerro de San Pedro, S.L.P.

**Bienes Muebles e Inmuebles**

Cuenta	Nombre de la Cuenta	Monto de Depreciación	Acumulada	Procedimiento	Características
1241-1-5111	Muebles de Oficina y Estantería	\$ 36,829.57	\$ 109,704.57	La depreciación se calcula por el método de línea recta a partir del mes siguiente a la fecha de adquisición y se aplican las tasas anuales establecidas conforme a los "parámetros de estimación de vida útil"	Buenas Condiciones de Uso
1241-2-5121	Muebles Excepto de Oficina y Estantería	\$ 2,170.32	\$ 6,510.96		
1241-3-5151	Equipo de Computo y de Tecnologías de la	\$ 167,413.59	\$ 477,231.72		
1241-9-5191	Otros Mobiliarios y Equipos de Administración	\$ 6,705.48	\$ 19,732.49		
1242-1-5211	Equipos y Aarats Audiovisuales	\$ 4,542.12	\$ 13,626.36		
1242-3-5231	Cámaras Fotográficas y de Video	\$ 1,481.16	\$ 2,098.27		
1244-1-5411	Automoviles y Camiones	\$ 762,862.17	\$ 1,981,443.17		
1245-5511	Equipo de Defensa y Seguridad	\$ 198,903.09	\$ 15,928.19		
1246-25621	Maquinaria y Equipo Industrial	\$ 2,701.60	\$ 2,701.58		
1246-5-5651	Equipo de Comunicación y Telecomunicación	\$ 28,889.52	\$ 77,186.49		
1246-7-5671	Herramientas y Maquinas Herramienta	\$ 2,448.71	\$ 6,783.68		
1247-1-5131	Bienes Artísticos, Culturales y Científicos	\$ -	\$ -		


Cuenta	Nombre de la Cuenta	Saldo Inicial del Ejercicio	Saldo Final del Ejercicio	Flujo	Criterio
<b>Activos Intangibles</b>					
1251-5911	Software	1,188,300.68	1,188,300.68	0.00	
<b>Activos Diferidos</b>					
<b>Amortización Acumulada</b>					
<b>Total:</b>		<b>1,188,300.68</b>	<b>1,188,300.68</b>	<b>0.00</b>	

Bajo protesta de decir verdad declaramos que los Estados Financieros y sus notas, son razonablemente correctos y son responsabilidad del emisor.

ANGEL DE JESUS NAVA LOREDO  
 PRESIDENTE MUNICIPAL

AUTORIZO  
 PRESIDENTE MUNICIPAL  
 CERRO DE SAN PEDRO, S.L.P.  
 2015 - 2018

GLORIA SUSANA LOREDO DIAZ  
 SÍNDICO  
 Vo.Bo.



SINDICATURA MUNICIPAL  
 CERRO DE SAN PEDRO, S.L.P.  
 2015 - 2018

ALMA YULIANA SALAZAR ALVARADO  
 TESORERO MUNICIPAL  
 ELABORÓ

OCTAVIO VENTURA RAMIREZ  
 CONTRALOR  
 REVISÓ

CO. MUNICIPIO  
 CERRO DE SAN PEDRO, S.L.P.  
 2015 - 2018



Notas a los Estados Financieros / Notas de Desglose  
 Notas al Estado de Situación Financiera  
 Activo  
 Estimaciones y Deterioros


Municipio de Cerro de San Pedro, S.L.P.

Texto y Formato Libre

Cuenta	Criterios para la Determinación de las Estimaciones	Observaciones

Bajo protesta de decir verdad declaramos que los Estados Financieros y sus notas, son razonablemente correctos y son responsabilidad del emisor.

  
 ANGEL DE JESUS NAVA LOREDP  
 PRESIDENTE MUNICIPAL  
 AUTORIZO  
 PRESIDENCIA MUNICIPAL  
 CERRO DE SAN PEDRO, S.L.P.  
 2015-2018

  
 GLORIA SUSANA LOREDO DIAZ  
 SINDICO  
 Vo.Bo.

  
 SINDICATURA MUNICIPAL  
 CERRO DE SAN PEDRO, S.L.P.  
 2015-2018

  
 ALMA YULIANA SALAZAR ALVARADO  
 TESORERO MUNICIPAL  
 ELABORO  
 TESORERIA  
 CERRO DE SAN PEDRO, S.L.P.  
 2015-2018

  
 OCTAVIO VENTURA RAMIREZ  
 CONTRALOR  
 REVISO

  
 CONTRALORIA INTERNA  
 CERRO DE SAN PEDRO, S.L.P.  
 2015-2018



**Notas a los Estados Financieros / Notas de Desglose  
Notas al Estado de Situación Financiera  
Activo  
Otros activos**

Municipio de Cerro de San Pedro, S.L.P.

Cuenta	Nombre de la cuenta	Monto	Características
<b>Total:</b>		<b>0.00</b>	

Bajo protesta de decir verdad declaramos que los Estados Financieros y sus notas, son razonablemente correctos y son responsabilidad del emisor.

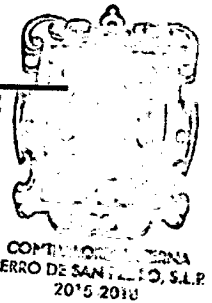
**ANGEL DE JESUS NAVA LOREDO**  
**PRESIDENTE MUNICIPAL**  
**AUTORIZO**

**GLORIA SUSANA LOREDO DIAZ**  
**SINDICO**  
**Vo.Bo.**



**ALMA YULIANA SALAZAR ALVARADO**  
**TESORERO MUNICIPAL**  
**ELABORÓ**

**OCTAVIO VENTURA RAMIREZ**  
**CONTRALOR**  
**REVISÓ**






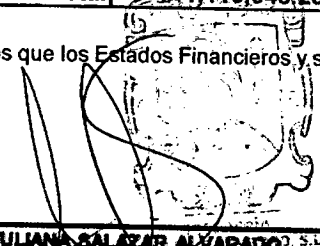
**Notas a los Estados Financieros / Notas de Desglose**  
**Notas al Estado de Situación Financiera**  
**Activo**  
**Antigüedad de saldos de las cuentas y documentos por cobrar**

Municipio de Cerro de San Pedro, S.L.P.


Cuenta	Nombre de la cuenta	Saldo al 31 de diciembre de 2017	Antigüedad				Factibilidad de cobro
			Menor a 90 días	Menor a 180 días	Menor o igual a 365	Mayor a 365 días	
1123	Dueños Diversos por Cobrar a Corto Plazo	105,908.99			105,908.99		
1129	Otros Derechos a Recibir Efectivo o Equivalentes	79,267.08			79,267.08		
1131	Anticipo a Proveedores por Adquisición de Bienes y Prestación de Servicios a Corto Plazo	40,507.88			40,507.88		
1134	Anticipo a Contratistas por Obras Públicas a Corto Plazo	894,264.33			894,264.33		
<b>Total</b>		<b>1,119,948.28</b>			<b>1,119,948.28</b>		

Bajo protesta de decir verdad declaramos que los Estados Financieros y sus notas, son razonablemente correctos y son responsabilidad del emisor.

  
 PRESIDENCIA MUNICIPAL  
 CERRO DE SAN PEDRO, S.L.P.  
**ANGEL DE JESUS NAVA LOREDO**  
 PRESIDENTE MUNICIPAL  
 AUTORIZÓ

  
 ALMA YULIANA SALAZAR ALVARADO, S.L.P.  
 TESORERO MUNICIPAL  
 ELABORÓ

  
 GLORIA SUSANA LOREDO  
 SÍNDICO  
 Vo.Bo.  
 SINDICATURA MUNICIPAL  
 CERRO DE SAN PEDRO, S.L.P.  
 2016 - 2018

  
 OCTAVIO VENTURA RAMIREZ  
 CONTRALOR  
 REVISÓ  
 CONTABILIDAD MUNICIPAL  
 CERRO DE SAN PEDRO, S.L.P.  
 2016-2018




**Notas a los Estados Financieros / Notas de Desglose**  
**Notas al Estado de Situación Financiera**  
**Pasivo**  
**Antigüedad de saldos de las cuentas y documentos por pagar**


Municipio de Cerro de San Pedro, S.L.P.


Cuenta	Nombre de la cuenta	Saldo al 31 de diciembre de 2017	Antigüedad				Factibilidad de pago
			Menor a 90 días	Menor a 180 días	Menor o igual a 365	Mayor a 365 días	
2112	Proveedores Por Pagar a Corto Plazo	4,848,497.24			4,848,497.24		
2113	Contratistas Por Obras Públicas Por Pagar a Corto Plazo	6,883,216.63			6,883,216.63		
2115	Transferencias Otorgadas Por Pagar a Corto Plazo	55,742.11			55,742.11		
2117	Retenciones y Contribuciones Por Pagar a Corto Plazo	5,538,038.50			5,538,038.50		
2119	Otras Cuentas Por Pagar a Corto Plazo	2,531,988.52			2,531,988.52		
	<b>Total</b>	<b>19,857,483.00</b>			<b>19,857,483.00</b>		

Bajo protesta de decir verdad declaramos que los Estados Financieros y sus notas, son razonablemente correctos y son responsabilidad del emisor.

  
**ANGEL DE JESUS NAVA LOREDO**  
 PRESIDENTE MUNICIPAL  
 AUTORIZO

  
**ALMA YULIANA SALAZAR ALVARADO**  
 TESORERO MUNICIPAL  
 ELABORO  
 TESORERÍA  
 CERRO DE SAN PEDRO, S.L.P.  
 2015 - 2018

  
**GLORIA SUSANA DORADO CRUZ**  
 SÍNDICA  
 Vo.Bu.  
 SINDICATURA MUNICIPAL  
 CERRO DE SAN PEDRO, S.L.P.  
 2015 - 2018

  
**OCTAVIO VENTURA RAMIREZ**  
 CONTRALOR  
 REVISÓ  
 COMPTON VENTURA  
 CERRO DE SAN PEDRO, S.L.P.  
 2015-2018



**Notas a los Estados Financieros / Notas de Desglose**  
**Notas al Estado de Actividades**  
**Ingresos de Gestión**

Municipio de Cerro de San Pedro, S.L.P.

Cuenta	Nombre de la cuenta	Monto	Naturaleza	Características
4112-1	Impuesto Predial	3,036,954.41	Particulares	
4117-1	Multas	153,864.95	Particulares	
4117-2	Recargos	100,344.65	Particulares	
4117-3	Gastos de Ejecución	214,619.29	Particulares	
4117-4	Actualizaciones	85,458.24	Particulares	
4117-5	Rezagos	544,645.45	Particulares	
4143-01	Servicio de Panteones	5,374.18	Particulares	
4143-02	Servicios de Planeación	823,603.03	Particulares	
4143-03	Servicios de Transito y Seguridad	302,640.37	Particulares	
4143-04	Servicios de Registro Civil	30,584.76	Particulares	
4143-06	Servicios de Nomenclatura Urbana	6,630.00	Particulares	
4143-07	Servicios de Licencia y Refrendos Vta de Bebida	18,735.18	Particulares	
4143-08	Serv Exped Copias Const Cert y Simi	4,445.30	Particulares	
4143-09	Servicios Catastrales	428,442.67	Particulares	
4143-10	Servicios de la Vía Publica	91,787.45	Particulares	
4143-14	Servicios de Ecología y Medio Ambiente	730.40	Particulares	
4143-17	Servicios de Licencia de Uso de Suelo	156,905.96	Particulares	
4143-18	Servicios de Estacionamiento de la Vía Pública	10,237.04	Particulares	
4143-19	Servicios de Licencia deFuncionamiento y Refrendos	191,404.02	Particulares	
4151-4	Rendimientos e Intereses de Inversión de Cap	26,210.38	Particulares	
4164-1	Reintegros y Reebolsos	75,188.00	Particulares	
4169-1	Donativos	4,854,184.06	Particulares	
4169-3	Donativos (Agua)	124,163.01	Particulares	
4169-4	Donativos (Mapa Turistico)	10,155.00	Particulares	
4211-01	Fondo General de Participaciones	4,613,729.03	Estatal	
4211-02	Fondo de Fomento Municipal	1,369,902.13	Estatal	
4211-03	Impuesto Sobre tenencia o Uso de Vehiculosç	4,111.86	Estatal	
4211-04	Impuesto Especial Sobre Prod y Serv	490,072.57	Estatal	
4211-05	Impuestos Sobre Automoviles Nuevos	106,813.47	Estatal	

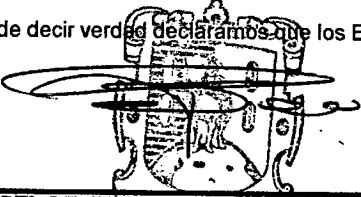



**Notas a los Estados Financieros / Notas de Desglose**  
**Notas al Estado de Variación en la Hacienda Pública**  
**Modificaciones al Patrimonio Generado**



Municipio de Cerro de San Pedro, S.L.P.



Cuenta	Nombre de la cuenta	Saldo Inicial	Saldo Final	Modificación	Tipo	Naturaleza
<b>Total</b>		<b>0.00</b>				

Bajo protesta de decir verdad declaramos que los Estados Financieros y sus notas, son razonablemente correctos y son responsabilidad del emisor.

  
**ANGEL DE JESUS NAVA LOREDO**  
**PRESIDENTE MUNICIPAL**  
 SINDICATURA MUNICIPAL  
 CERRO DE SAN PEDRO, S.L.P.  
 2015 - 2018

  
**ALMA YULIANA SALAZAR ALVARADO**  
**TESORERO MUNICIPAL**  
 TESORERIA  
 CERRO DE SAN PEDRO, S.L.P.  
 ELABORÓ  
 2015 - 2018

  
**GLORIA SUSANA LOREDO**  
**SÍNDICO**  
 Vo.Bo.  
  
 SINDICATURA MUNICIPAL  
 CERRO DE SAN PEDRO, S.L.P.  
 2015 - 2018

  
**OCTAVIO VENTURA RAMIREZ**  
**CONTRALOR**  
 REVISÓ  
  
 CONTRALORIA MUNICIPAL  
 CERRO DE SAN PEDRO, S.L.P.  
 2015 - 2018



H. Ayuntamiento  
Cerro de San Pedro  
2015 - 2018

Notas a los Estados Financieros

Anexo C-28

Notas de Memoria (Cuentas de Orden)

Municipio de Cerro de San Pedro, S.L.P.

Las cuentas de orden se utilizan para registrar movimientos de valores que no afecten o modifiquen el balance del ente contable, sin embargo, su incorporación en libros es necesaria con fines de recordatorio contable, de control y en general sobre los aspectos administrativos, o bien para consignar sus derechos o responsabilidades contingentes que puedan o no presentarse en el futuro.

Las cuentas que se manejan para efectos de este documento son las siguientes:

A) Contables:

Valores NO APLICA

Emisión de obligaciones NO APLICA

Avales y garantías NO APLICA

Juicios NO APLICA

Contratos para Inversión NO APLICA

Mediante Proyectos para  
Prestación de Servicios (PPS) y  
similares

Cuentas por cobrar a cargo de: NO APLICA  
usuarios de los servicios de  
agua / contribuyentes del  
Impuesto predial

Saldo al 31 enero 2017	Monto por cobrar del ejercicio	Monto recaudado durante el ejercicio	Saldo al 31 de diciembre de 2017
\$ -	\$ -	\$ -	\$ -

Nota: Se deberá anexar en medio magnético, en formato de excel, el padrón de usuarios o contribuyentes con adeudo, el cual deberá señalar por lo menos: clave o número de control, nombre, ubicación o domicilio, clasificación (doméstico, comercial, etc.), periodo de adeudo y/o antigüedad, y monto del adeudo, compuesto por el importe de los impuestos o derechos, actualización, multas, recargos, otros cargos, y el total.

Bienes donados con motivo de nuevos desarrollos habitacionales NO APLICA

Descripción	Nombre o denominación del donante	Documento fuente*	Monto	Estatus

\*Carta de factibilidad o convenio firmado con el fraccionador.

Bienes concesionados o en comodato

NO APLICA

B) Presupuestales:

NOTAS DE MEMORIA

Cuenta	Nombre de la Cuenta	Saldo Inicial	Saldo Final	Flujo
8110-00-0000-00-0000-0000	LEY DE INGRESOS ESTIMADA	\$ 29,716,097.06	\$ 31,342,841.20	-\$ 1,626,744.14
8120-00-0000-00-0000-0000	LEY DE INGRESOS POR EJECUTAR	\$ 3,205,251.75	\$ 55,829,183.82	-\$ 52,623,932.07
8130-00-0000-00-0000-0000	LEY DE INGRESOS MODIFICADA	\$ 8,046,389.23	\$ 4,049,681.80	\$ 3,996,707.43
8140-00-0000-00-0000-0000	LEY DE INGRESOS DEVENGADA	\$ 34,577,234.54	\$ 50,135,399.99	-\$ 15,558,165.45
8150-00-0000-00-0000-0000	LEY DE INGRESOS RECAUDADA	\$ 34,577,234.54	\$ 50,135,399.99	-\$ 15,558,165.45
8210-00-0000-00-0000-0000	PRESUPUESTO DE EGRESOS APROBADO	\$ 29,716,097.06	\$ 31,342,841.20	-\$ 1,626,744.14
8220-00-0000-00-0000-0000	PRESUPUESTO DE EGRESOS POR EJERCER	\$ 187,402.88	\$ 67,422,076.12	-\$ 67,234,673.24





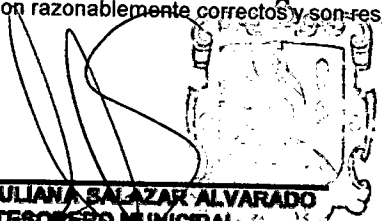
**Notas a los Estados Financieros / Notas de Desglose**  
**Notas al Estado de Situación Financiera**  
**Pasivo**  
**Fondos y Bienes de Terceros en Administración y/o en Garantía**


Municipio de Cerro de San Pedro, S.L.P.


Cuenta	Nombre de la cuenta	Monto	Naturaleza	Características	Clasificación	
					Corto plazo	Largo plazo
	<b>Total</b>	<b>0.00</b>				

Bajo protesta de decir verdad declaramos que los Estados Financieros y sus notas, son razonablemente correctos y son responsabilidad del emisor.

  
**ANGEL DE JESUS NAVA LOREDO**  
**PRESIDENTE MUNICIPAL**  
 CERRO DE SAN PEDRO, S.L.P.  
 2015-2018

  
**ALMA YULIANA SALAZAR ALVARADO**  
**TESORERO MUNICIPAL**  
 ELABORÓ  
 CERRO DE SAN PEDRO, S.L.P.  
 2015-2018

  
**GLORIA SUSANA LOREDO DIAZ**  
**SÍNDICO**  
 Vo.Bo.  
 SINDICATURA MUNICIPAL  
 CERRO DE SAN PEDRO, S.L.P.  
 2015-2018

  
**OCTAVIO VENTURA RAMIREZ**  
**CONTRALOR**  
 REVISÓ  
 COMISIÓN DE CONTROL  
 CERRO DE SAN PEDRO, S.L.P.  
 2015-2018




Notas a los Estados Financieros / Notas de Desglose  
 Notas al Estado de Situación Financiera  
 Pasivo  
 Pasivos diferidos y otros

Municipio de Cerro de San Pedro, S.L.P.

Cuenta	Nombre de la cuenta	Tipo	Monto	Naturaleza	Características
2151	Ingresos Cobrados Por Adelantado a Corto Plazo	Ingresos	13,504.16	Particulares	
	<b>Total</b>		<b>13,504.16</b>		

Bajo protesta de decir verdad declaramos que los Estados Financieros y sus notas, son razonablemente correctos y son responsabilidad del emisor.



ANGEL DE JESÚS NAVA LOREDÓ  
 PRESIDENTE MUNICIPAL  
 CERRO DE SAN PEDRO, S.L.P.  
 2015 - 2018



ALMA YULIANA SALAZAR ALVARDO  
 TESORERO MUNICIPAL  
 ELABORÓ  
 TESORERÍA  
 CERRO DE SAN PEDRO, S.L.P.  
 2015 - 2018



GLORIA SUSANA MORENO DIAZ  
 V.P.O.  
 SINDICATURA MUNICIPAL  
 CERRO DE SAN PEDRO, S.L.P.  
 2016 - 2018



OCTAVIO VENTURA RAMIREZ  
 CONTRALOR  
 REVISÓ

CONTADOR PÚBLICO  
 CERRO DE SAN PEDRO, S.L.P.  
 2015 - 2018



**Notas a los Estados Financieros / Notas de Desglose**  
**Notas al Estado de Actividades**  
**Ingresos de Gestión**

Municipio de Cerro de San Pedro, S.L.P.


Cuenta	Nombre de la cuenta	Monto	Naturaleza	Características
4112-1	Impuesto Predial	3,036,954.41	Particulares	
4117-1	Multas	153,864.95	Particulares	
4117-2	Recargos	100,344.65	Particulares	
4117-3	Gastos de Ejecución	214,619.29	Particulares	
4117-4	Actualizaciones	85,458.24	Particulares	
4117-5	Rezagos	544,645.45	Particulares	
4143-01	Servicio de Panteones	5,374.18	Particulares	
4143-02	Servicios de Planeación	823,603.03	Particulares	
4143-03	Servicios de Transito y Seguridad	302,640.37	Particulares	
4143-04	Servicios de Registro Civil	30,584.76	Particulares	
4143-06	Servicios de Nomenclatura Urbana	6,630.00	Particulares	
4143-07	Servicios de Licencia y Refrendos Vta de Bebida	18,735.18	Particulares	
4143-08	Serv Exped Copias Const Cert y Simi	4,445.30	Particulares	
4143-09	Servicios Catastrales	428,442.67	Particulares	
4143-10	Servicios de la Vía Publica	91,787.45	Particulares	
4143-14	Servicios de Ecología y Medio Ambiente	730.40	Particulares	
4143-17	Servicios de Licencia de Uso de Suelo	156,905.96	Particulares	
4143-18	Servicios de Estacionamiento de la Vía Pública	10,237.04	Particulares	
4143-19	Servicios de Licencia deFuncionamiento y Refrendos	191,404.02	Particulares	
4151-4	Rendimientos e Intereses de Inversión de Cap	26,210.38	Particulares	
4164-1	Reintegros y Reebolsos	75,188.00	Particulares	
4169-1	Donativos	4,854,184.06	Particulares	
4169-3	Donativos (Agua)	124,163.01	Particulares	
4169-4	Donativos (Mapa Turístico)	10,155.00	Particulares	
4211-01	Fondo General de Participaciones	4,613,729.03	Estatal	
4211-02	Fondo de Fomento Municipal	1,369,902.13	Estatal	
4211-03	Impuesto Sobre tenencia o Uso de Vehiculosç	4,111.86	Estatal	
4211-04	Impuesto Especial Sobre Prod y Serv	490,072.57	Estatal	
4211-05	Impuestos Sobre Automoviles Nuevos	106,813.47	Estatal	

4211-06	Fdo del Impto a la Vta de Gasolina y Diesel	222,971.42	Estatal	
4211-07	Fondo de Fiscalización	685,669.21	Estatal	
4211-12	Ext Hidroc	119.95	Estatal	
4211-13	Impuesto Sobre la Renta	57,599.55	Estatal	
4212-01	Fondo de Aportaciones para la Infraestructura	725,522.00	Federal	
4212-02	Fondo de Aportaciones para el Fortalecimiento	2,554,861.00	Federal	
4212-06	Fondo Fortalecimiento Financiero	15,000,000.00	Federal	
4213-01	Fondo Fortalecimiento Financiero	1,000,000.00	Federal	
4213-02	Programa Federal SEDESOL	202,210.00	Federal	
4213-05		11,604,050.00	Federal	
4213-07		200,000.00	Estatal	
	<b>Total</b>	<b>50,134,939.99</b>		

Bajo protesta de decir verdad declaramos que los Estados Financieros y sus notas, son razonablemente correctos y son responsabilidad del emisor.

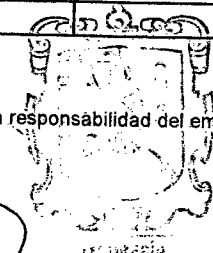


**ANGEL DE JESUS NAVA LOREDO**  
PRESIDENTE MUNICIPAL  
AUTORIZO

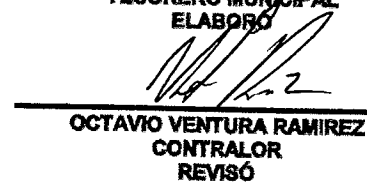


**GLORIA SUSANA LOREDO DE**  
SÍNDICO  
Vo.Bo.

SINDICATURA MUNICIPAL  
CERRO DE SAN PEDRO, S.L.P.  
2015 - 2018



**ALMA YULIANA SALAZAR ALVARADO**  
TESORERO MUNICIPAL  
ELABORO



**OCTAVIO VENTURA RAMIREZ**  
CONTRALOR  
REVISÓ



CONTRALORIA MUNICIPAL  
CERRO DE SAN PEDRO, S.L.P.  
2015-2018



Notas a los Estados Financieros / Notas de Desglose  
 Notas al Estado de Actividades  
 Otros Ingresos y Beneficios

Municipio de Cerro de San Pedro, S.L.P.

Cuenta	Nombre de la cuenta	Monto	Naturaleza	Características
4399-03	Redondeo	38.33	Particulares	
4399-05	Otros Ingresos	4,368.01	Particulares	
	<b>Total</b>	<b>4,406.34</b>		


Bajo protesta de decir verdad declaramos que los Estados Financieros y sus notas, son razonablemente correctos y son responsabilidad del emisor.


  
**ANGEL DE JESUS NAVA LOREDO**  
 PRESIDENTE MUNICIPAL  
 AUTORIZO

  
**ALMA YULIANA SALAZAR ALVARADO**  
 TESORERO MUNICIPAL  
 ELABORO

  
**GLORIA SUSANA LOREDO**  
 SINDICO  
 Vo.Bo.

  
**OCTAVIO VENTURA RAMIREZ**  
 CONTRALOR  
 REVISO

  
 SINDICATURA MUNICIPAL  
 CERRO DE SAN PEDRO, S.L.P.  
 2015 2018

  
 COMPT. MUNICIPAL  
 CERRO DE SAN PEDRO, S.L.P.  
 2015 2018



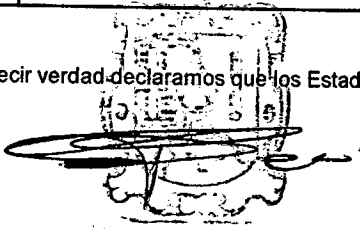
**Notas a los Estados Financieros / Notas de Desglose  
Notas al Estado de Actividades  
Gastos y Otras Pérdidas**

**Gastos, transferencias, subsidios, otras ayudas, participaciones y aportaciones, otros gastos y pérdidas extraordinarias e ingresos y gastos extraordinarios**

Municipio de Cerro de San Pedro, S.L.P.


Cuenta	Nombre de la cuenta	Monto	% Gasto	Explicación
5110	Servicios Personales	12,474,565.19	29.25	
5120	Materiales y Suministros	2,683,811.53	6.29	
5130	Servicios Generales	5,883,761.12	13.80	
5240	Ayudas Sociales	2,022,556.95	4.74	
5330	Convenios	328,684.00	0.77	
5510	Estimaciones, Depreciaciones, Deteriores, Obsolescencia y Amortizaciones	1,024,059.91	2.40	
5590	Otros Gastos	126.84	0.00	
5610	Inversión Pública no Capitalizable	18,233,454.56	42.75	
	<b>Total</b>	<b>42,651,020.10</b>	<b>100.00</b>	

Bajo protesta de decir verdad declaramos que los Estados Financieros y sus notas, son razonablemente correctos y son responsabilidad del emisor.


  
**ANGEL DE JESÚS NAVA LOREDO**  
**PRESIDENTE MUNICIPAL**  
**AUTORIZO**

  
**ALMA YULIANA SALAZAR ALVARADO**  
**TESORERO MUNICIPAL**  
**ELABORO**

  
**GLORIA SUSANA LOREDO DIAZ**  
**SÍNDICO**  
**Vo.Bo.**

  
**SINDICATURA MUNICIPAL**  
**CERRO DE SAN PEDRO, S.L.P.**  
**2016 - 2018**

  
**OCTAVIO VENTURA RAMIREZ**  
**CONTRALOR**  
**REVISÓ**

  
**COMISIÓN DE CONTROL**  
**CERRO DE SAN PEDRO, S.L.P.**  
**2016 2018**



Anexo C-21

Notas a los Estados Financieros / Notas de Desglose  
 Notas al Estado de Variación en la Hacienda Pública  
 Modificaciones al Patrimonio Contribuido

Municipio de Cerro de San Pedro, S.L.P.

Cuenta	Nombre de la cuenta	Saldo Inicial	Saldo Final	Modificación	Tipo	Naturaleza
3210	Resultados del Ejercicio Ahorro/Desahorro	- 1,469,484.51	- 7,488,726.73	-6,019,242.22	Actualización de la Hacienda Pública/Patrimonio.	
3220	Resultados de Ejercicios Anteriores	4,596,337.34	-6,078,573.41	10,674,910.75		
	<b>Total</b>	<b>6,065,821.85</b>	<b>1,410,153.32</b>	<b>4,655,668.53</b>		

Bajo protesta de decir verdad declaramos que los Estados Financieros y sus notas, son razonablemente correctos y son responsabilidad del emisor.

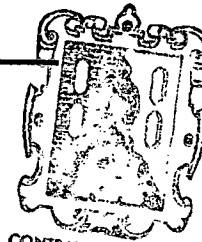
ANGEL DE JESUS NAVA LOREDO  
 PRESIDENTE MUNICIPAL  
 AUTORIZO

GLORIA SUSANA LOREDO DIAZ  
 SINDICO  
 Vo.Bo.



ALMA YULIANA SALAZAR ALVARADO  
 TESORERO MUNICIPAL  
 ELABORO

OCTAVIO VENTURA RAMIREZ  
 CONTRALOR  
 REVISÓ



CONTRALORIA INTERNA  
 CERRO DE SAN PEDRO, S.L.P.  
 2015-2018



**Notas a los Estados Financieros / Notas de Desglose  
Notas al Estado de Flujos de Efectivo  
Efectivo y Equivalentes  
Flujo de Efectivo**

Municipio de Cerro de San Pedro, S.L.P.

Cuenta	Concepto	\$	2,017.00	\$	2,016.00
Efectivo en bancos - Tesorería					
1112	BANCOS	\$	11,477,854.75	\$	1,792,621.30
Efectivo en bancos - Dependencias					
Inversiones Temporales (hasta 3 meses)					
Fondos con afectación específica					
Depósitos de Fondos de Terceros y otros					
<b>Total efectivo y equivalentes</b>		<b>\$</b>	<b>11,477,854.75</b>	<b>\$</b>	<b>1,792,621.30</b>

Bajo protesta de decir verdad declaramos que los Estados Financieros y sus notas, son razonablemente correctos y son responsabilidad del emisor.

**ANGEL DE JESUS NAVA LOREDO**  
PRESIDENTE MUNICIPAL  
AUTORIZÓ

PRESIDENCIA MUNICIPAL  
CERRO DE SAN PEDRO, S.L.P.  
2015 - 2018

**GLORIA SUSANA LOREDO BRAZ**  
SÍNDICO  
Vo.Bo.

SINDICATURA MUNICIPAL  
CERRO DE SAN PEDRO, S.L.P.  
2015 - 2018

**ALMA YULIANA SALAZAR ALVARADO**  
TESORERO MUNICIPAL  
ELABORÓ

**OCTAVIO VENTURA RAMIREZ**  
CONTRALOR  
REVISÓ

CONTABILIDAD MUNICIPAL  
CERRO DE SAN PEDRO, S.L.P.  
2015 - 2018





**Notas a los Estados Financieros / Notas de Desglose**  
**Notas al Estado de Flujos de Efectivo**  
**Detalle de las adquisiciones de bienes muebles e inmuebles realizadas durante el ejercicio 2017**

Municipio de Cerro de San Pedro, S.L.P.

**Bienes Muebles**

Número de la cuenta contable	Nombre de la cuenta contable	Fecha de adquisición	Descripción de la adquisición	Costo total del bien mueble adquirido	Uso o destino	Importe pagado en el ejercicio
1241-1-5111	Muebles de Oficina y Es	18/01/2017		\$ 4,277.00		\$ 4,277.00
1241-3-5151	Equipo de Computo y Te	24/02/2017		\$ 5,879.11		\$ 5,879.11
1241-3-5151	Equipo de Computo y Te	29/03/2017		\$ 8,600.00		\$ 8,600.00
1241-3-5151	Equipo de Computo y Te	14/07/2017		\$ 1,400.00		\$ 1,400.00
1244-1-5411	Automoviles y Camiones	23/05/2017		\$ 276,900.00		\$ 276,900.00
1244-1-5411	Automoviles y Camiones	31/05/2017		\$ 92,800.00		\$ 92,800.00
1246-2-5621	Maquinaria y Equipo Indi	14/02/2017		\$ 32,419.00		\$ 32,419.00
1246-5-5651	Equipo de Comunicación	06/03/2017		\$ 4,187.60		\$ 4,187.60
1246-5-5651	Equipo de Comunicación	07/06/2017		\$ 66,347.36		\$ 66,347.36
1246-7-5671	Herramientas y Maquina	05/07/2017		\$ 6,748.00		\$ 6,748.00

**Bienes Inmuebles**

Número de la cuenta contable	Nombre de la cuenta contable	Fecha de adquisición	Descripción del inmueble adquirido	Costo total del bien inmueble adquirido	Ubicación del bien	Importe pagado en el ejercicio
1231-5811	Terrenos	21/09/2017		\$ 50,000.00		\$ 50,000.00
1231-5811	Terrenos	31/12/2017		\$ 50,000.00		\$ 50,000.00

Bajo protesta de decir verdad declaramos que los Estados Financieros y sus notas, son razonablemente correctos y son responsabilidad del emisor.

ANGEL DE JESUS NAVA LOREDO  
 PRESIDENTE MUNICIPAL  
 AUTORIZÓ

ARMA YULIANA SALAZAR ALVARADO  
 TESORERO MUNICIPAL  
 ELABORÓ

GLORIA SUSANA LOPEZ DIAZ  
 SÍNDICO  
 Vo.Bo.

OCTAVIO VENTURA RAMIREZ  
 CONTRALOR  
 REVISÓ

SINDICATURA MUNICIPAL  
 CERRO DE SAN PEDRO, S.L.P.  
 2016 - 2018

CERRO DE SAN PEDRO, S.L.P.  
 2016 - 2018



Notas a los Estados Financieros / Notas de Desglose  
Notas al Estado de Flujos de Efectivo

Conciliación de los Flujos de Efectivo Netos de las Actividades de Operación y la cuenta de Ahorro/Desahorro antes de Rubros Extraordinarios

Municipio de Cerro de San Pedro, S.L.P.

	2017	2016
Ahorro/Desahorro antes de rubros Extraordinarios	X	X
Movimientos de partidas (o rubros) que no afectan al efectivo.		
Depreciación	\$ 2,712,947.48	\$ 1,688,887.57
Amortización	X	X
Incrementos en las provisiones	X	X
Incremento en inversiones producido por revaluación	(X)	(X)
Ganancia/pérdida en venta de propiedad, planta y equipo	(X)	(X)
Incremento en cuentas por cobrar	(X)	(X)
Partidas extraordinarias	(X)	(X)

Bajo protesta de decir verdad declaramos que los Estados Financieros y sus notas, son razonablemente correctos y son responsabilidad del emisor.

**ANGEL DE JESUS NAVA LOREDO**  
PRESIDENTE MUNICIPAL  
AUTORIZÓ

MUNICIPALIDAD MUNICIPAL  
CERRO DE SAN PEDRO, S.L.P.  
2015 - 2018

**ALMA YULIANA SALAZAR ALVARADO**  
TESORERO MUNICIPAL  
ELABORÓ

MUNICIPALIDAD MUNICIPAL  
CERRO DE SAN PEDRO, S.L.P.  
2015 - 2018

**GLORIA SUSANA LOREDO**  
SÍNDICO  
Vo.Bo.

SINDICATURA MUNICIPAL  
CERRO DE SAN PEDRO, S.L.P.  
2015 - 2018

**OCTAVIO VENTURA RAMIREZ**  
CONTRALOR  
REVISÓ

CO: T...  
CERRO DE SAN PEDRO, S.L.P.  
2015 2018




**Notas a los Estados Financieros / Notas de Desglose  
Conciliación entre los ingresos presupuestarios y contables  
Correspondiente del 01 de Enero al 31 de Diciembre de 2017  
(Cifras en pesos)**

Municipio de Cerro de San Pedro, S.L.P.


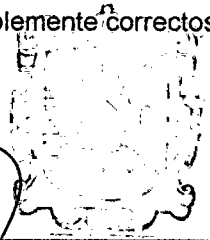
<b>1. Ingresos Presupuestarios</b>		<b>\$ 50,135,340</b>
<b>2. Más ingresos contables no presupuestarios</b>		
		\$ 4,407
Incremento por variación de inventarios		
Disminución del exceso de estimaciones por pérdida o deterioro u		
Disminución del exceso de provisiones		
Otros ingresos y beneficios varios	\$ 4,407.00	
Otros ingresos contables no presupuestarios		
<b>3. Menos ingresos presupuestarios no contables</b>		
		\$ -
Productos de capital		
Aprovechamientos capital		
Ingresos derivados de financiamientos		
Otros Ingresos presupuestarios no contables		
<b>4. Ingresos Contables (4 = 1 + 2 - 3)</b>		<b>\$ 50,139,747</b>

Bajo protesta de decir verdad declaramos que los Estados Financieros y sus notas, son razonablemente correctos y son responsabilidad del emisor.


**ANGEL DE JESUS NAVA LOREDO**  
**PRESIDENTE MUNICIPAL**  
**AUTORIZÓ**

PRESIDENCIA MUNICIPAL  
 CERRO DE SAN PEDRO, S.L.P.  
 2015 - 2018



  


**ALMA YULIANA SALAZAR ALVARADO**  
**TESORERO MUNICIPAL**  
**ELABORÓ**


**GLORIA SUSANA LOREDO DIAZ**  
**SÍNDICO**  
**Vo.Bo.**

SINDICATURA MUNICIPAL  
 CERRO DE SAN PEDRO, S.L.P.  
 2015 - 2018

**OCTAVIO VENTURA RAMIREZ**  
**CONTRALOR**  
**REVISÓ**

CO: T...  
 CERRO DE SAN PEDRO, S.L.P.  
 2015 - 2018



**Notas a los Estados Financieros / Notas de Desglose**  
**Conciliación entre los Egresos Presupuestarios y los Gastos Contables**  
**Correspondiente del 01 de Enero al 31 de Diciembre de 2017**  
**(Cifras en pesos)**

Municipio de Cerro de San Pedro, S.L.P.

<b>1. Total de egresos (presupuestarios)</b>		<b>\$ 43,707,884</b>
<b>2. Menos egresos presupuestarios no contables</b>		
Mobiliario y equipo de administración	20,156	<b>\$ 20,336,705</b>
Mobiliario y equipo educacional y recreativo		
Equipo e instrumental médico y de laboratorio		
Vehículos y equipo de transporte	369,700	
Equipo de defensa y seguridad		
Maquinaria, otros equipos y herramientas	109,702	
Activos biológicos		
Bienes inmuebles	100,000	
Activos intangibles		
Obra pública en bienes propios		
Acciones y participaciones de capital		
Compra de títulos y valores		
Inversiones en fideicomisos, mandatos y otros análogos		
Provisiones para contingencias y otras erogaciones especiales		
Amortización de la deuda pública		
Adeudos de ejercicios fiscales anteriores (ADEFAS)	862,371	
Otros Egresos Presupuestales No Contables	18,874,776	
<b>3. Más gastos contables no presupuestales</b>		<b>\$ 1,024,187</b>
Estimaciones, depreciaciones, deterioros, obsolescencia y amortizaciones	1,024,060	<b>\$ 1,024,187</b>
Provisiones		
Disminución de inventarios		
Aumento por insuficiencia de estimaciones por pérdida o deterioro u obsolescencia		
Aumento por insuficiencia de provisiones		
Otros Gastos	127	
Otros Gastos Contables No Presupuestales		
<b>4. Total de Gasto Contable (4 = 1 - 2 + 3)</b>		<b>\$ 24,395,366</b>

Bajo protesta de decir verdad declaramos que los Estados Financieros y sus notas, son razonablemente correctos y son responsabilidad del emisor.

**ANGEL DE JESUS NAVA LOREDO**  
PRESIDENTE MUNICIPAL  
AUTORIZÓ

**GLORIA SUSANA LOREDO DIAZ**  
SÍNDICO  
Vo.Bo.

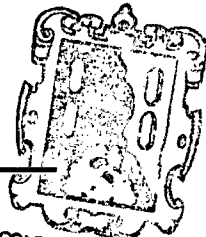


SINDICATURA MUNICIPAL  
CERRO DE SAN PEDRO, S.L.P.  
2015 - 2018

TESORERÍA  
CERRO DE SAN PEDRO, S.L.P.  
2015 2018

**ALMA YULIANA SALAZAR ALVARADO**  
TESORERO MUNICIPAL  
ELABORÓ

**OCTAVIO VENTURA RAMIREZ**  
CONTRALOR  
REVISÓ



CONTRALORIA EXTERNA  
CERRO DE SAN PEDRO, S.L.P.  
2015 2018

8230-00-0000-00-0000-0000	PRESUPUESTO DE EGRESOS MODIFICADO	\$ 10,507,091.36	\$ 47,676,583.04	-\$ 37,169,491.68
8240-00-0000-00-0000-0000	PRESUPUESTO COMPROMETIDO	\$ 40,223,188.42	\$ 43,985,982.24	-\$ 3,762,793.82
8250-00-0000-00-0000-0000	PRESUPUESTO DEVENGADO	\$ 36,347,395.19	\$ 43,021,510.82	-\$ 6,674,115.63
8260-00-0000-00-0000-0000	PRESUPUESTO DE EGRESOS EJERCIDO	\$ 36,347,395.19	\$ 41,467,532.71	-\$ 5,120,137.52
8270-00-0000-00-0000-0000	PRESUPUESTO DE EGRESOS PAGADO	\$ 41,467,532.71	\$ 41,467,532.71	\$ -
...				
	<b>TOTAL</b>	<b>304,918,309.93</b>	<b>507,876,565.64</b>	<b>-202,958,255.71</b>

Bajo protesta de decir verdad declaramos que los Estados Financieros y sus notas son correctos, verídicos y son responsabilidad del emisor.


  
**ANGEL DE JESUS NAVA LOPEZ**  
 PRESIDENTE MUNICIPAL  
 AUTORIZO


PRESIDENCIA MUNICIPAL  
 CERRO DE SAN PEDRO, S.L.P.  
 2016 - 2018

  
**GLORIA SUSANA LOREDO DIAZ**  
 SINDICO  
 Va.Bo.

  
 SINDICATURA MUNICIPAL  
 CERRO DE SAN PEDRO, S.L.P.  
 2016 - 2018

  
**ALMA YULIANA SALAZAR ALVARADO** S.L.P.  
 TESORERA MUNICIPAL  
 ELABORO

  
**OCTAVIO VENTURA RAMIREZ**  
 CONTRALOR  
 REVISO

  
 COM. MUNICIPAL  
 CERRO DE SAN PEDRO, S.L.P.  
 2016 - 2018

**NOTAS DE GESTIÓN ADMINISTRATIVA**  
**INFORME DEL 1 DE ENERO AL 31 DE DICIEMBRE DE 2017**  
**MUNICIPIO DE CERRO DE SAN PEDRO, S.L.P.**

**1. Introducción:**

Los Estados Financieros de los entes públicos, proveen de información financiera a los principales usuarios de la misma, al Congreso y a los ciudadanos.

El objetivo del presente documento es la revelación del contexto y de los aspectos económicos-financieros más relevantes que influyeron en las decisiones del período, y que deberán ser considerados en la elaboración de los estados financieros para la mayor comprensión de los mismos y sus particularidades.

De esta manera, se informa y explica la respuesta del gobierno a las condiciones relacionadas con la información financiera de cada período de gestión; además, de exponer aquellas políticas que podrían afectar la toma de decisiones en períodos posteriores

**2. Panorama Económico y Financiero:**

Durante el ejercicio 2017 el municipio operó en condiciones económico financieras favorables que le han permitido un crecimiento sostenido de acuerdo a la economía nacional, realizando inversiones públicas en beneficio de la pueblo sanpedrense mediante una adecuada aplicación de las actividades estratégicas que permitan lograr una mayor eficiencia en la aplicación de los recursos públicos que recibe el H Ayuntamiento, garantizando el cumplimiento del marco regulatorio.

**3. Autorización e Historia:**

Cerro de San Pedro, como todas las ciudades mineras que están construidas en cerros, no tiene traza o plano. El centro antiguo puede suponerse que lo fue donde ahora está la antigua iglesia del Señor de San Pedro, que fue y ha sido el patrono del pueblo, y a quien se le hace solemne festividad religiosa y profana el día 29 de junio de cada año. Este templo edificado seguramente en la segunda mitad del siglo XVIII ocupó ese lugar donde estuvo el primitivo, desde años inmediatos al descubrimiento de las minas. Por entonces debió de haber sido una ermita sencilla, ermita dedicada al santo patrono San Pedro.

**NOTAS DE GESTIÓN ADMINISTRATIVA**  
**INFORME DEL 1 DE ENERO AL 31 DE DICIEMBRE DE 2017**  
**MUNICIPIO DE CERRO DE SAN PEDRO, S.L.P.**

En el año de 1902 aparece mencionado Cerro de San Pedro con categoría política de simple pueblo. Se decía también que por ese entonces sólo se trabajaban ahí las siguientes minas: "El Barreno", 15 hombres; "Socavón de la Victoria", 200 hombres; "Las Catitas", 200 hombres; y, "La Cocinera", 285 hombres. Durante la época colonial, Cerro de San Pedro no tuvo siquiera la categoría política de villa. Fue hasta el año de 1830, cuando la Legislatura del Estado de San Luis Potosí, en su Ley sobre Arreglo de los

Municipios, mencionó ya como municipio el Cerro de San Pedro, en el artículo 6o. de dicha ley promulgada el 23 de abril de 1830.

Posteriormente perdió su categoría de Municipio y fue hasta el año de 1903 cuando nuevamente se le concedió, por medio del Decreto No. 2, promulgado el 10 de octubre de 1903. En él se menciona que esta municipalidad se comprendía de las fracciones: Cerro de San Pedro, Cuesta de Campa y Portezuelo. De las congregaciones: La Zapatilla y El Encino. Y de ranchos: Jesús María y José, Calderón y Monte Caldera. Siendo los límites del municipio los que de hecho tenían.

Asimismo mencionaba el citado Decreto que la cabecera de esa municipalidad, fuera el Cerro de San Pedro; la cual sería administrada por un comisario, un síndico procurador y dos alcaldes. Posteriormente siendo Gobernador del Estado don Ismael Salas, el Cerro de San Pedro perdió su categoría política de Municipio y su territorio se agregó al de la capital del Estado, según Decreto No. 36 promulgado el 17 de septiembre de 1952

Esta situación duró poco tiempo, pues Cerro de San Pedro volvió a tener categoría de Municipio con el mismo nombre, según Decreto No. 83 de fecha 30 de octubre de 1953. Esta categoría es la que conserva hasta la fecha, siguiendo en el mayor estado de abandono y pobreza que tiene desde hace mucho tiempo.

**NOTAS DE GESTIÓN ADMINISTRATIVA**  
**INFORME DEL 1 DE ENERO AL 31 DE DICIEMBRE DE 2017**  
**MUNICIPIO DE CERRO DE SAN PEDRO, S.L.P.**

**4. Organización y Objeto Social:**

El Objeto social del Municipio mediante el ejercicio de los derechos y obligaciones que le confiere el Artículo 115 Fracción III de la Constitución Política de los Estados Unidos Mexicanos que son la prestación de los servicios.

**Principal Actividad**

- a) Agua potable, drenaje, alcantarillado, tratamiento y disposición de sus aguas residuales;
- b) Alumbrado público.
- c) Limpia, recolección, traslado, tratamiento y disposición final de residuos;
- d) Panteones.
- e) Calles, parques y jardines y su equipamiento;
- f) Seguridad pública, en los términos del artículo 21 de esta Constitución, policía preventiva municipal y tránsito; e
- g) Los demás que las Legislaturas locales determinen según las condiciones territoriales y socioeconómicas de los Municipios, así como su capacidad administrativa y financiera.

**Ejercicio fiscal**

Del 1º de Enero AL 31 de Diciembre del 2017.

**Régimen Jurídico**

Ente Público Municipal

**Consideraciones Fiscales**

Las obligaciones fiscales a su cargo son el Pago del Impuesto Sobre la renta retenido, el traslado del Impuesto al Valor Agregado generado o retenido. Su estructura organizacional es la autorizada por el H Cabildo, sus acciones legales y normativas son atendidas a través de las aprobaciones del H Cabildo conforme a sus atribuciones en términos de la Constitución Política del Estado Libre y Soberano del Estado de San Luis Potosí, así como por la Ley Orgánica del Municipio Libre.

**Su composición Orgánica principal es la siguiente:**

H. Cabildo del Ayuntamiento

Presidente del H. Cabildo

Secretaría

Tesorería.



**NOTAS DE GESTIÓN ADMINISTRATIVA**  
**INFORME DEL 1 DE ENERO AL 31 DE DICIEMBRE DE 2017**  
**MUNICIPIO DE CERRO DE SAN PEDRO, S.L.P.**

**5. Bases de Preparación de los Estados Financieros:**

Los estados Financieros adjuntos del Municipio de Cerro de San Pedro se prepararon de conformidad con las siguientes disposiciones normativas que le son aplicables.

Las disposiciones vigentes de la Ley General de Contabilidad Gubernamental las Normas de Información Financiera emitidas por el Consejo Mexicano de Normas de Información Financiera, AC que son aplicables de manera supletoria.

Las normas y disposiciones en materia contable-presupuestaria, tienen como finalidad asegurar el buen uso y manejo de los recursos públicos, por lo que el objetivo fundamental de la información financiera elaborada por el Municipio, no sólo se concreta a la utilidad para la toma de decisiones, sino que debe responder en primera instancia a la rendición de cuentas y a la fiscalización a que se encuentra sujeto por mandato constitucional.

Las principales políticas contables seguidas por el Municipio son las siguientes:

Los Estados Financieros contienen los aspectos financieros y patrimoniales lo que permite evaluar al Municipio de Cerro de San Pedro conforme a las normas y requerimientos de los órganos fiscalizadores.

En cuanto al alcance de la información financiera el Municipio de Cerro de San Pedro, presenta lo siguiente:

- a) La información financiera del Municipio de Cerro de San Pedro se refiere a información contable, y patrimonial, está dirigida principalmente a los usuarios facultados para su revisión; por lo que se requiere de un juicio profesional experimentado en la materia, para su análisis;
- b) Las operaciones se registran a valor histórico, no representan valores actuales o de mercado;
- c) La información contenida en los Estados Financieros se refiere a hechos pasados, y en términos generales puede ayudar a los usuarios que la utilizan a prever las consecuencias de eventos pasados y presentes, más, sus componentes futuros no se derivan necesariamente de la situación que muestran al cierre del período contable.

• **Ley General de Contabilidad Gubernamental (LGCG).**

El 31 de Enero de 2008 se publicó en el Diario Oficial de la Federación la LGCG, que entró en vigor el 1 de enero de 2009, y es de observancia obligatoria para los poderes Ejecutivo, Legislativo y Judicial de la Federación, los Estados y el Distrito Federal; los Ayuntamientos de los Municipios; los Órganos Político-Administrativos de las Demarcaciones Territoriales del Distrito Federal; las Entidades de la Administración Pública Paraestatal, ya sean federales, estatales o municipales y los Órganos Autónomos Federales y Estatales.

**NOTAS DE GESTIÓN ADMINISTRATIVA**  
**INFORME DEL 1 DE ENERO AL 31 DE DICIEMBRE DE 2017**

**MUNICIPIO DE CERRO DE SAN PEDRO, S.L.P.**

La Ley tiene como objeto establecer los criterios generales que regirán la contabilidad gubernamental y la emisión de la información financiera de los entes públicos, con la finalidad de lograr la armonización contable a nivel nacional, para lo cual fue creado el Consejo Nacional de Armonización Contable (CONAC) como órgano de coordinación para la armonización de la contabilidad gubernamental, el cual tiene por objeto la emisión de las normas contables y las disposiciones presupuestales que se aplicarán para la generación de información financiera y presupuestal que emitirán los entes públicos.

En 2009, 2010 y 2011, el CONAC emitió diversas disposiciones regulatorias en materia de contabilidad gubernamental y de presupuestos, en las cuales se establecieron diversas fechas para el inicio de su aplicación efectiva.

Con la finalidad de dar cumplimiento al objetivo de la armonización contable y establecer los ejercicios sociales en que tendrá aplicación efectiva el conjunto de normas aplicables, el 15 de Enero de 2010 el CONAC emitió el Acuerdo de Interpretación sobre las obligaciones establecidas en los artículos transitorios de la LGCG, en el cual reguló que los municipios tienen la obligación, a partir del 1 de enero de 2012, de realizar registros contables con base acumulativa, apegándose al marco conceptual y a los postulados básicos de contabilidad gubernamental, así como a las normas y metodologías que establezcan los momentos contables, los clasificadores y los manuales de contabilidad gubernamental armonizados, y de acuerdo con las respectivas matrices de conversión con las características señaladas en los artículos 40 y 41 de la LGCG. Consecuentemente, a partir de la fecha señalada tienen la obligación de emitir información contable, presupuestaria y programática sobre la base técnica prevista en los documentos técnico-contables siguientes:

Marco Conceptual

Postulados Básicos de Contabilidad Gubernamental

Clasificador por Objeto del Gasto

Clasificador por Tipo de Gasto

Clasificador por Rubro de Ingresos

Catálogo de Cuentas de Contabilidad

Momentos Contables de los Egresos

Momentos Contables de los Ingresos

**NOTAS DE GESTIÓN ADMINISTRATIVA**  
**INFORME DEL 1 DE ENERO AL 31 DE DICIEMBRE DE 2017**  
**MUNICIPIO DE CERRO DE SAN PEDRO, S.L.P.**

Manual de Contabilidad Gubernamental

**Características del Sistema de Contabilidad Gubernamental**

Una vez que la Ley General de Contabilidad Gubernamental entró en vigor el 1 de enero de 2009 y que se establecieron los criterios generales que la regirán para lograr la armonización contable a nivel nacional, El Municipio inició los trabajos para incorporar la metodología de armonización contable diseñada por el Gobierno Federal.

El Municipio para dar cumplimiento a lo señalado en el párrafo anterior adquirió el sistema armonizado de Contabilidad Gubernamental.net Desarrollado por el Instituto Nacional de Desarrollo de las Haciendas Públicas INDETEC Aplicando el sistema general por acuerdo del consejo estatal de Armonización Contable del Estado de San Luis Potosí, el cual consta de la siguientes características.

**6. Políticas de Contabilidad Significativas:**

a) Bases de registro de preparación de los estados financieros

Los estados financieros adjuntos han sido preparados con base en los postulados básicos de la Contabilidad Gubernamental y las normas generales y específicas de información financiera gubernamentales aplicables al registro de sus operaciones.

b) Políticas de registro de las operaciones

El registro contable de las operaciones, se realiza simultáneamente con base en su ejercicio presupuestal. Durante el transcurso del año la afectación del presupuesto se efectúa una vez que se han pagado los bienes y servicios adquiridos; al finalizar el ejercicio y con el propósito de reconocer en el presupuesto todas las obligaciones correspondientes al período, se registran las operaciones devengadas pendientes de pago y se mantienen los fondos necesarios para cubrirlas.

El resultado de sus operaciones se determina tomando como base el presupuesto modificado anual autorizado, los recursos propios

c) Efectivo y equivalentes

Las inversiones de realización inmediata se valúan a su costo de adquisición más los rendimientos devengados. Su importe es similar a su valor de realización. Los rendimientos en estas inversiones temporales (Recursos Propios) se reconocen en los resultados conforme se devengan.

**NOTAS DE GESTIÓN ADMINISTRATIVA**  
**INFORME DEL 1 DE ENERO AL 31 DE DICIEMBRE DE 2017**  
**MUNICIPIO DE CERRO DE SAN PEDRO, S.L.P.**

Los rendimientos generados por recursos fiscales son enterados al mes siguiente de su obtención a la TESOFE.

d) Derechos a recibir efectivo y equivalentes

Los saldos de esta cuenta corresponden, básicamente, al importe de recursos pendientes de recibir por parte de otras instituciones, así como por los documentos suscritos por concepto de importes de libros entregados en consignación, también incluye importes por concepto de préstamos por fondo de ahorro y gastos por comprobar.

El importe de los documentos por cobrar y los recursos pendientes de recibir por parte de otras instituciones, se encuentran registrados contra una cuenta de pasivo diferido denominada "Ingresos por realizar". El ingreso se reconoce en resultados al momento de su cobro.

e) Almacenes

Los inventarios se integran por publicaciones cuyo valor se determina tomando como base el precio de impresión de cada ejemplar. Su valor en el estado de posición financiera se presenta neto, es decir, el valor de costo de los mismos, menos la estimación de posibles artículos obsoletos o de lento movimiento.

Los materiales y suministros que se utilizan para la edición de dichas publicaciones y los costos incurridos en la investigación, se registran a su costo de adquisición, aplicándolos directamente a los programas correspondientes (ejercicio del presupuesto) en el ejercicio en que se realizan.

g) Bienes muebles e inmuebles, infraestructura y construcciones en proceso

Estas inversiones se registran a su costo de adquisición y se actualizan utilizando factores derivados del índice Nacional de Precios al Consumidor (INPC) publicado por el Banco de México, conforme a los lineamientos contenidos en la NIFGG-SP-04, no se actualizaron por considerar un entorno económico no inflacionario.

La depreciación se calcula por el método de línea recta a partir del ejercicio de adquisición

**NOTAS DE GESTIÓN ADMINISTRATIVA**  
**INFORME DEL 1 DE ENERO AL 31 DE DICIEMBRE DE 2017**  
**MUNICIPIO DE CERRO DE SAN PEDRO, S.L.P.**

h) Aportaciones del Gobierno Federal

Los subsidios y transferencias recibidos del Gobierno Federal para apoyar las inversiones nuevas y la operación de El Municipio se registran atendiendo a su destino final. Se registran como incremento al patrimonio los destinados a la inversión y se acreditan a los resultados del ejercicio los que se reciben para apoyar la operación de la entidad.

k) Provisión por obligaciones laborales

El Municipio de Cerro de San Pedro, ha creado, con base en un estudio actuarial, una provisión para reserva para prima de antigüedad e indemnización legal, de conformidad con los lineamientos contenidos en la NIF D-3, "Obligaciones

l) Patrimonio

El patrimonio de El Municipio de Cerro de San Pedro, lo incrementan, además del subsidio del Gobierno Federal para la inversión, los resultados del ejercicio, las donaciones de activo fijo que realizan otras instituciones, así como por el importe de los ejemplares recibidos por coediciones de ejercicios anteriores.

**7. Posición en Moneda Extranjera y Protección por Riesgo Cambiario:**

En el ejercicio que se informa el Municipio de Cerro de San Pedro, no realizó operaciones en Moneda Extranjera.

**8. Reporte Analítico del Activo:**

Debe mostrar la siguiente información:

a) Vida útil o porcentajes de depreciación, deterioro o amortización utilizados en los diferentes tipos de activos:

Estas inversiones se registran al costo de adquisición; al costo de adquisición de los activos se le adiciona el impuesto al valor agregado, en virtud de que el municipio no acredita dicho impuesto. La depreciación se calcula por el método de línea recta a partir del mes siguiente a la fecha de adquisición y se aplican las tasas anuales establecidas conforme a los "parámetros de estimación de vida útil" siendo las siguientes:

Terreno	
Edificio	3.30%
Muebles de oficina y estantería	10.00%
Equipo de Cómputo y de Tecnologías de la Información	33.30%

## NOTAS DE GESTIÓN ADMINISTRATIVA

INFORME DEL 1 DE ENERO AL 31 DE DICIEMBRE DE 2017

MUNICIPIO DE CERRO DE SAN PEDRO, S.L.P.

Otros mobiliarios y equipos de administración	10.00%
Equipos y aparatos audiovisuales	33.30%
Cámara fotográficas y de video	33.30%
Automóviles y Camiones	20.00%
Equipo de defensa y seguridad	10.00%
Maquinaria y equipo de construcción	10.00%
Equipo de comunicación y telecomunicación	10.00%
Herramientas y máquinas-herramienta	10.00%

- b) Cambios en el porcentaje de depreciación o valor residual de los activos: NO APLICA
- c) Importe de los gastos capitalizados en el ejercicio, tanto financieros como de investigación y desarrollo: NO APLICA
- d) Riesgos por tipo de cambio o tipo de interés de las inversiones financieras: NO APLICA
- e) Valor activado en el ejercicio de los bienes construidos por el municipio: NO APLICA
- f) Otras circunstancias de carácter significativo que afecten el activo, tales como bienes en garantía, señalados en embargos, litigios, títulos de inversiones entregados en garantías, baja significativa del valor de inversiones financieras, etc.: NO APLICA
- g) Desmantelamiento de activos, procedimientos, implicaciones, efectos contables: NO APLICA
- h) Administración de activos; planeación con el objetivo de que el ente los utilice de manera más efectiva: NO APLICA

Adicionalmente, se deben incluir las explicaciones de las principales variaciones en el activo, en cuadros comparativos como sigue:

- a) Inversiones en valores. NO APLICA
- b) Patrimonio de Organismos descentralizados de Control Presupuestario Indirecto. NO APLICA
- c) Inversiones en empresas de participación mayoritaria. NO APLICA
- d) Inversiones en empresas de participación minoritaria. NO APLICA
- e) Patrimonio de organismos descentralizados de control presupuestario directo, según corresponda. NO APLICA

**9. Fideicomisos, Mandatos y Análogos: NO APLICA**

**NOTAS DE GESTIÓN ADMINISTRATIVA**  
**INFORME DEL 1 DE ENERO AL 31 DE DICIEMBRE DE 2017**  
**MUNICIPIO DE CERRO DE SAN PEDRO, S.L.P.**

**10. Reporte de la Recaudación:**

**11. Información sobre la Deuda y el Reporte Analítico de la Deuda:**  
NO APLICA

**12. Calificaciones otorgadas:**  
NO APLICA

**13. Proceso de Mejora:**

Durante el proceso de implantación de Armonización Contable, el Municipio de Cerro de San Pedro ha desarrollado diversos que permite mejorar y hacer más eficientes los procesos y procedimientos administrativos, teniendo como base los procesos de armonización contable gubernamental. La aplicación se integra por los módulos siguientes:

1. Contabilidad
2. Presupuestos
3. Control Patrimonial
4. Requisiciones y compras

El sistema cuenta con las funcionalidades siguientes:

1. Contabilidad
  - Catálogo de cuentas armonizado según la CONAC
  - Registro de pólizas que permitan generación de momentos contables
  - Impresión de libros contables
2. Presupuestos
  - Registro presupuestal de ingresos
  - Registro presupuestal de egresos
  - Momentos presupuestales
  - Ampliaciones y compensaciones presupuestales
  - Enlace contable del presupuesto

**NOTAS DE GESTIÓN ADMINISTRATIVA**  
**INFORME DEL 1 DE ENERO AL 31 DE DICIEMBRE DE 2017**  
**MUNICIPIO DE CERRO DE SAN PEDRO, S.L.P.**

3. Cuentas por pagar en módulo de Contabilidad
- Registro factura proveedor
  - Pago de factura proveedor / Registro pago proveedor
  - Enlace contable de factura proveedor / póliza de egreso

**14. Información por Segmentos:**  
NO APLICA



**15. Eventos Posteriores al Cierre:**  
NO APLICA

**16. Partes Relacionadas:**  
NO APLICA



**17. Responsabilidad sobre la presentación razonable de los Estados Financieros:**

La Información Contable deberá estar firmada en cada página de la misma e incluir al final la siguiente leyenda: **"Bajo protesta de decir verdad declaramos que los Estados Financieros y sus notas, son razonablemente correctos y son responsabilidad del emisor"**. Lo anterior, no será aplicable para la información contable consolidada.



Bajo protesta de decir verdad declaramos que los Estados Financieros y sus notas, son razonablemente correctos y son responsabilidad del emisor



**ANGEL DE JESUS NAVA LOREDO**  
PRESIDENTE MUNICIPAL  
MUNICIPIO MUNICIPAL  
CERRO DE SAN PEDRO, S.L.P.  
2015 - 2018



**ALMA YULIANA SALAZAR ALVARADO**  
TESORERO MUNICIPAL  
MUNICIPIO MUNICIPAL  
CERRO DE SAN PEDRO, S.L.P.  
2015 - 2018



**GLORIA SUSANA LOREDO DÍAZ**  
SINDICO MUNICIPAL  
SINDICATURA MUNICIPAL  
CERRO DE SAN PEDRO, S.L.P.  
2016 - 2018

**AMELIA NAVA ARISTA**  
REGIDOR DE HACIENDA



**OCTAVIO VENTURA RAMIREZ**  
CONTRALOR INTERNO  
MUNICIPIO MUNICIPAL  
CERRO DE SAN PEDRO, S.L.P.  
2015 - 2018

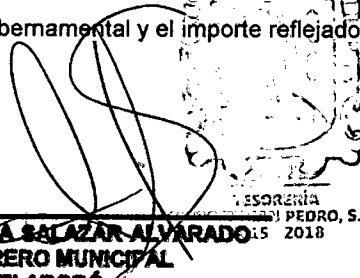


Rubro de Ingresos	Ingreso	Ampliaciones y	Ingreso	Ingreso	Ingreso	Diferencia
	Estimado	Reducciones	Modificado	Devengado	Recaudado	
	1	2	(3= 1 + 2)	4	5	
Impuestos	\$ 3,783,802.27	\$ 352,084.72	\$ 4,135,886.99	\$ 4,135,886.99	\$ 4,135,886.99	\$ 352,084.72
Cuotas y Aportaciones de Seguridad Social			\$ -			\$ -
Contribuciones de Mejoras	\$ 20,000.00	\$ 20,000.00	\$ -			\$ 20,000.00
Derechos	\$ 1,383,844.00	\$ 2,331,838.39	\$ 3,715,682.39	\$ 2,071,520.36	\$ 2,071,520.36	\$ 687,676.36
Productos			\$ -			\$ -
Corriente	\$ 10,900.00	\$ 15,710.38	\$ 26,610.38	\$ 26,610.38	\$ 26,610.38	\$ 15,710.38
Capital			\$ -			\$ -
Aprovechamientos			\$ -			\$ -
Corriente	\$ 7,042,000.00	\$ 1,978,309.93	\$ 5,063,690.07	\$ 5,063,690.07	\$ 5,063,690.07	\$ 1,978,309.93
Capital			\$ -			\$ -
Ingresos por Ventas de Bienes y Servicios			\$ -			\$ -
Participaciones y Aportaciones	\$ 19,102,294.93	\$ 19,735,337.26	\$ 38,837,632.19	\$ 38,837,632.19	\$ 38,837,632.19	\$ 19,735,337.26
Transferencias, Asignaciones, Subsidios y Otras Ayudas			\$ -			\$ -
Ingresos Derivados de Financiamientos			\$ -			\$ -
<b>Total</b>	<b>\$ 31,342,841.20</b>	<b>\$ 20,436,660.82</b>	<b>\$ 51,779,502.02</b>	<b>\$ 50,135,339.99</b>	<b>\$ 50,135,339.99</b>	<b>\$ 18,792,498.79</b>
				<b>Ingresos excedentes<sup>1</sup></b>		<b>\$ 18,792,498.79</b>


<sup>1</sup> Los ingresos excedentes se presentan por efectos de cumplimiento de la Ley General de Contabilidad Gubernamental y el importe reflejado debe ser siempre mayor a cero.



**ANGEL DE MENDONZA LAREDO**  
PRESIDENTE MUNICIPAL  
AUTORIZÓ




**ALMA YULIANA SALAZAR ALVARADO**  
TESORERO MUNICIPAL  
ELABORÓ





**GLORIA SUSANA LAREDO**  
SINDICO MUNICIPAL  
Vo.Bo.

SINDICATURA MUNICIPAL  
CERRO DE SAN PEDRO, S.L.P.  
2015-2018




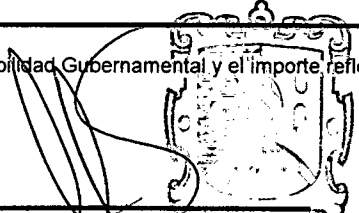
**OCTAVIO VENTURA RAMIREZ**  
CONTRALOR  
REVISÓ



CONTABILIDAD MUNICIPAL  
CERRO DE SAN PEDRO, S.L.P.  
2015-2018


 		Municipio de Cerro de San Pedro, S.L.P. Estado Analítico de Ingresos Al 31 de diciembre de 2017				
Estado Analítico de Ingresos por Fuente de Financiamiento	Ingreso Estimado	Ampliaciones y Reducciones	Ingreso Modificado (3= 1 + 2)	Ingreso Devengado	Ingreso Recaudado	Diferencia (6= 5 - 1)
	1	2		4	5	
<b>Ingresos del Gobierno</b>						
Impuestos	\$ 3,783,802.27	\$ 352,084.72	\$ 4,135,886.99	\$ 4,135,886.99	\$ 4,135,886.99	\$ 352,084.72
Contribuciones de Mejoras	\$ 20,000.00	-\$ 20,000.00	\$ -			-\$ 20,000.00
Derechos	\$ 1,383,844.00	\$ 2,331,838.39	\$ 3,715,682.39	\$ 2,071,520.36	\$ 2,071,520.36	\$ 687,676.36
<b>Productos</b>						
Corriente	\$ 10,900.00	\$ 15,710.38	\$ 26,610.38	\$ 26,610.38	\$ 26,610.38	\$ 15,710.38
Capital						
<b>Aprovechamientos</b>						
Corriente	\$ 7,042,000.00	-\$ 1,978,309.93	\$ 5,063,690.07	\$ 5,063,690.07	\$ 5,063,690.07	-\$ 1,978,309.93
Capital						
<b>Participaciones y Aportaciones</b>						
Participaciones	\$ 6,312,170.88	\$ 1,238,818.31	\$ 7,550,989.19	\$ 7,550,989.19	\$ 7,550,989.19	\$ 1,238,818.31
Aportaciones	\$ -	\$ 15,000,000.00	\$ 15,000,000.00	\$ 15,000,000.00	\$ 15,000,000.00	\$ 15,000,000.00
Fondo de Aportaciones para la Infraestructura Social Municipal	\$ 656,941.08	\$ 68,580.94	\$ 725,522.00	\$ 725,522.00	\$ 725,522.00	\$ 68,580.92
Fondo de Aportaciones para el Fortalecimiento de los Municipios	\$ 2,133,182.99	\$ 421,678.01	\$ 2,554,861.00	\$ 2,554,861.00	\$ 2,554,861.00	\$ 421,678.01
Convenios	\$ 10,000,000.00	\$ 3,006,260.00	\$ 13,006,260.00	\$ 13,006,260.00	\$ 13,006,260.00	\$ 3,006,260.00
<b>Transferencias, Asignaciones, Subsidios y Otras Ayudas</b>						
<b>Ingresos de Organismos y Empresas</b>						
Cuotas y Aportaciones de Seguridad Social						
Ingresos por Ventas de Bienes y Servicios						
Transferencias, Asignaciones, Subsidios y Otras Ayudas						
<b>Ingresos derivados de financiamiento</b>						
Ingresos Derivados de Financiamientos						
<b>Total</b>	<b>\$ 31,342,841.22</b>	<b>\$ 20,436,660.82</b>	<b>\$ 51,779,502.02</b>	<b>\$ 50,135,339.99</b>	<b>\$ 50,135,339.99</b>	<b>\$ 18,792,498.77</b>
					Ingresos excedentes <sup>1</sup>	<b>\$ 18,792,498.77</b>



<sup>1</sup> Los ingresos excedentes se presentan por efectos de cumplimiento de la Ley General de Contabilidad Gubernamental y el importe reflejado debe ser siempre mayor a cero.


  
**ANGEL DE JESUS NAVAS LOREDO**  
 PRESIDENTE MUNICIPAL  
 CERRO DE SAN PEDRO, S.L.P.  
 2015 - 2018


  
**ALMA YULIANA GALAZ ALVARADO**  
 TESORERA MUNICIPAL  
 CERRO DE SAN PEDRO, S.L.P.  
 2015 - 2018

  
**GLORIA SUSANA LOREDO DIAZ**  
 SINDICO MUNICIPAL  
 Vo.Bo.  
  
 SINDICATURA MUNICIPAL  
 CERRO DE SAN PEDRO, S.L.P.  
 2015 - 2018


  
**OCTAVIO VENTURA RAMIREZ**  
 CONTRALOR  
 REVISÓ  
  
 CONTRALORIA MUNICIPAL  
 CERRO DE SAN PEDRO, S.L.P.  
 2015 - 2018


  <b>Municipio de Cerro de San Pedro, S.L.P.</b> <b>Estado Analítico del Ejercicio del Presupuesto de Egresos</b> <b>Clasificación por Objeto del Gasto (Capítulo y Concepto)</b> <b>Del 1 de enero al 31 de diciembre de 2017</b>						
Concepto	Egresos Aprobado 1	Ampliaciones/ (Reducciones) 2	Egresos Modificado 3 = (1 + 2)	Egresos Devengado 4	Egresos Pagado 5	Subejercicio 6 = (3 - 4)
<b>Servicios Personales</b>	\$ 12,054,286.32	\$ 408,478.87	\$ 12,462,765.19	\$ 12,462,765.19	\$ 11,812,745.31	\$ -
Remuneraciones al Personal de Carácter Permanente	\$ 10,002,316.20	\$ 464,882.91	\$ 10,467,199.11	\$ 10,467,199.11	\$ 10,105,466.31	\$ -
Remuneraciones al Personal de Carácter Transitorio	\$ 405,000.00	\$ 1,300.00	\$ 406,300.00	\$ 406,300.00	\$ 406,300.00	\$ -
Remuneraciones Adicionales y Especiales	\$ 1,245,970.12	\$ 53,963.97	\$ 1,299,934.09	\$ 1,299,934.09	\$ 1,011,647.01	\$ -
Seguridad Social						
Otras Prestaciones Sociales y Económicas	\$ 401,000.00	\$ -111,668.01	\$ 289,331.99	\$ 289,331.99	\$ 289,331.99	\$ -
Previsiones						
Pago de Estímulos a Servidores Públicos						
<b>Materiales y Suministros</b>	\$ 1,875,109.72	\$ 808,701.81	\$ 2,683,811.53	\$ 2,683,811.53	\$ 2,665,671.49	\$ -
Materiales de Administración, Emisión de Documentos y Artículos Oficiales	\$ 390,109.72	\$ -199,274.60	\$ 190,835.12	\$ 190,835.12	\$ 182,135.12	\$ -
Alimentos y Utensilios	\$ 265,000.00	\$ -142,621.24	\$ 122,378.76	\$ 122,378.76	\$ 122,378.76	\$ -
Materias Primas y Materiales de Producción y Comercialización						
Materiales y Artículos de Construcción y de Reparación	\$ 100,000.00	\$ 534,799.39	\$ 634,799.39	\$ 634,799.39	\$ 629,859.35	\$ -
Productos Químicos, Farmacéuticos y de Laboratorio	\$ 55,000.00	\$ 52,309.05	\$ 2,690.95	\$ 2,690.95	\$ 2,690.95	\$ -
Combustibles, Lubricantes y Aditivos	\$ 750,000.00	\$ 679,773.12	\$ 1,429,773.12	\$ 1,429,773.12	\$ 1,429,773.12	\$ -
Vestuario, Blancos, Prendas de Protección y Artículos Deportivos	\$ 310,000.00	\$ -63,955.92	\$ 246,044.08	\$ 246,044.08	\$ 241,544.08	\$ -
Materiales y Suministros Para Seguridad						
Herramientas, Refacciones y Accesorios Menores	\$ 5,000.00	\$ 52,290.11	\$ 57,290.11	\$ 57,290.11	\$ 57,290.11	\$ -
<b>Servicios Generales</b>	\$ 2,197,830.83	\$ 3,675,430.29	\$ 5,873,361.12	\$ 5,873,361.12	\$ 5,369,131.45	\$ -
Servicios Básicos	\$ 765,646.67	\$ 1,651,242.98	\$ 2,416,889.65	\$ 2,416,889.65	\$ 2,416,889.65	\$ -
Servicios de Arrendamiento	\$ 200,000.00	\$ 185,658.32	\$ 385,658.32	\$ 385,658.32	\$ 384,570.32	\$ -
Servicios Profesionales, Científicos, Técnicos y Otros Servicios	\$ 400,000.00	\$ 256,503.28	\$ 656,503.28	\$ 656,503.28	\$ 611,495.28	\$ -
Servicios Financieros, Bancarios y Comerciales	\$ 24,500.00	\$ 27,851.81	\$ 52,351.81	\$ 52,351.81	\$ 52,351.81	\$ -
Servicios de Instalación, Reparación, Mantenimiento y Conservación	\$ 250,000.00	\$ 452,137.06	\$ 702,137.06	\$ 702,137.06	\$ 651,137.06	\$ -
Servicios de Comunicación Social y Publicidad.	\$ 100,000.00	\$ 205,026.78	\$ 305,026.78	\$ 305,026.78	\$ 242,154.78	\$ -
Servicios de Traslado y Viáticos	\$ 60,000.00	\$ -20,806.99	\$ 39,193.01	\$ 39,193.01	\$ 39,193.01	\$ -
Servicios Oficiales	\$ 50,000.00	\$ 933,339.10	\$ 983,339.10	\$ 983,339.10	\$ 942,752.54	\$ -
Otros Servicios Generales	\$ 347,784.16	\$ -15,522.05	\$ 332,262.11	\$ 332,262.11	\$ 28,587.00	\$ -
<b>Transferencias, Asignaciones, Subsidios y Otras Ayudas</b>	\$ 1,450,000.00	\$ 572,556.95	\$ 2,022,556.95	\$ 2,022,556.95	\$ 1,966,814.84	\$ -
Transferencias Internas y Asignaciones al Sector Público						
Transferencias al Resto del Sector Público						
Subsidios y Subvenciones						
Ayudas Sociales	\$ 1,450,000.00	\$ 572,556.95	\$ 2,022,556.95	\$ 2,022,556.95	\$ 1,966,814.84	\$ -
Pensiones y Jubilaciones						
Transferencias a Fideicomisos, Mandatos y Otros Análogos						
Transferencias a la Seguridad Social						
Donativos						
Transferencias al Exterior						
<b>Bienes Muebles, Inmuebles e Intangibles</b>	\$ -	\$ 599,558.07	\$ 599,558.07	\$ 599,558.07	\$ 599,558.07	\$ -
Mobiliario y Equipo de Administración	\$ -	\$ 20,156.11	\$ 20,156.11	\$ 20,156.11	\$ 20,156.11	\$ -
Mobiliario y Equipo Educativo y Recreativo						
Equipo e Instrumental Médico y de Laboratorio						
Vehículos y Equipo de Transporte	\$ -	\$ 369,700.00	\$ 369,700.00	\$ 369,700.00	\$ 369,700.00	\$ -
Equipo de Defensa y Seguridad						
Maquinaria, Otros Equipos y Herramientas	\$ -	\$ 109,701.96	\$ 109,701.96	\$ 109,701.96	\$ 109,701.96	\$ -
Activos Biológicos						
Bienes Inmuebles	\$ -	\$ 100,000.00	\$ 100,000.00	\$ 100,000.00	\$ 100,000.00	\$ -
Activos Intangibles						
<b>Inversión Pública</b>	\$ 11,265,514.33	\$ 19,206,609.85	\$ 30,472,124.18	\$ 18,874,776.06	\$ 17,862,556.23	\$ 11,597,348.12
Obra Pública en Bienes de Dominio Público	\$ 11,265,514.33	\$ 19,126,609.85	\$ 30,392,124.18	\$ 18,794,776.06	\$ 17,803,521.74	\$ 11,597,348.12
Obra Pública en Bienes Propios						
Proyectos Productivos y Acciones de Fomento	\$ -	\$ 80,000.00	\$ 80,000.00	\$ 80,000.00	\$ 59,034.49	\$ -
<b>Inversiones Financieras y Otras Provisiones</b>	\$ -	\$ -	\$ -	\$ -	\$ -	\$ -
Inversiones Para el Fomento de Actividades Productivas.						
Acciones y Participaciones de Capital						
Compra de Títulos y Valores						
Concesión de Préstamos						
Inversiones en Fideicomisos, Mandatos y Otros Análogos						
Otras Inversiones Financieras						
Provisiones para Contingencias y Otras Erogaciones Especiales						
<b>Participaciones y Aportaciones</b>	\$ -	\$ 328,684.00	\$ 328,684.00	\$ 328,684.00	\$ 328,684.00	\$ -
Participaciones						
Aportaciones						
Convenios	\$ -	\$ 328,684.00	\$ 328,684.00	\$ 328,684.00	\$ 328,684.00	\$ -
<b>Deuda Pública</b>	\$ 2,500,000.00	\$ -1,637,628.68	\$ 862,371.32	\$ 862,371.32	\$ 862,371.32	\$ -
Amortización de la Deuda Pública						
Intereses de la Deuda Pública						
Comisiones de la Deuda Pública						
Gastos de la Deuda Pública						
Costo por Coberturas						
Apoyos Financieros						
Adeudos de Ejercicios Fiscales Anteriores (Adefas)	\$ 2,500,000.00	\$ -1,637,628.68	\$ 862,371.32	\$ 862,371.32	\$ 862,371.32	\$ -
<b>Total del Gasto</b>	<b>\$ 31,342,841.20</b>	<b>\$ 23,962,391.16</b>	<b>\$ 55,305,232.36</b>	<b>\$ 50,687,645.15</b>	<b>\$ 48,719,927.71</b>	<b>\$ 11,597,348.12</b>

  
**ALMA YULIANA SALAZAR AVARADO**  
 TESORERO MUNICIPAL  
 ELABORÓ



  
**GLORIA SUSANA LORADO DIAZ**  
 SINDICO MUNICIPAL  
 Va.Bo.


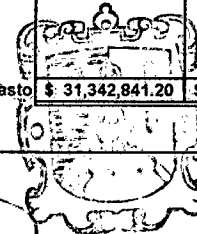
**SINDICATURA MUNICIPAL**  
**CERRO DE SAN PEDRO, S.L.P.**  
 2016 2017



  
**ANGEL DE JESÚS NAVA OREDÚ**  
 PRESIDENTE MUNICIPAL  
 AUTORIZÓ



  
**OCTAVIO VENTURA RAMIREZ**  
 CONTRALOR  
 REVISÓ


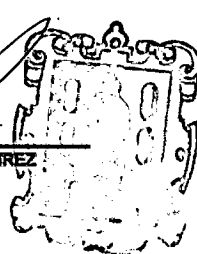
**COMPTON**



  Municipio de Cerro de San Pedro, S.L.P. Estado Analítico del Ejercicio del Presupuesto de Egresos Clasificación Económica (por Tipo de Gasto) Del 1 de enero al 31 de diciembre de 2017						
Concepto	Egresos Aprobado 1	Ampliaciones/ (Reducciones) 2	Egresos Modificado 3 = (1 + 2)	Egresos Devengado 4	Egresos Pagado 5	Subejercicio 6 = (3 - 4)
Gasto Corriente	\$ 17,577,326.87	\$ 5,793,851.92	\$ 23,371,178.79	\$ 23,371,178.79	\$ 22,143,047.09	\$ -
Gasto de Capital	\$ 11,265,514.33	\$ 19,806,167.92	\$ 31,071,682.25	\$ 19,474,334.13	\$ 18,462,114.30	\$ 11,597,348.12
Amortización de la Deuda y Disminución de Pasivos	\$ 2,500,000.00	-\$ 1,637,628.68	\$ 862,371.32	\$ 862,371.32	\$ 862,371.32	\$ -
Pensiones y Jubilaciones						
Participaciones						
<b>Total del Gasto</b>	<b>\$ 31,342,841.20</b>	<b>\$ 23,962,391.16</b>	<b>\$ 55,305,232.36</b>	<b>\$ 43,697,884.24</b>	<b>\$ 41,467,532.71</b>	<b>\$ 11,597,348.12</b>



  
**TESORERÍA**  
**CERRO DE SAN PEDRO, S.L.P.**  
**2015 - 2016**  
**ALMA YULIANA GAMAZ ALVARADO**  
**TESORERO MUNICIPAL**  
**ELABORÓ**



  
**SINDICATURA MUNICIPAL**  
**CERRO DE SAN PEDRO, S.L.P.**  
**2016 - 2018**  
**GLORIA SUSANA OREDO**  
**SINDICO MUNICIPAL**  
**Vo.Bo.**


  
**PRESIDENCIA MUNICIPAL**  
**CERRO DE SAN PEDRO, S.L.P.**  
**2015 - 2016**  
**ANGEL DE JESUS NAVA OREDO**  
**PRESIDENTE MUNICIPAL**  
**AUTORIZÓ**



  
**CONTRALORÍA MUNICIPAL**  
**CERRO DE SAN PEDRO, S.L.P.**  
**2015-2016**  
**OCTAVIO VENTURA RAMIREZ**  
**CONTRALOR**  
**REVISÓ**



  <b>Municipio de Cerro de San Pedro, S.L.P.</b> Estado Analítico del Ejercicio del Presupuesto de Egresos Clasificación Administrativa Del 1 de enero al 31 de diciembre de 2017						
Concepto	Egresos Aprobado 1	Ampliaciones/ (Reducciones) 2	Egresos Modificado 3 = (1 + 2)	Egresos Devengado 4	Egresos Pagado 5	Subejercicio 6 = (3 - 4)
Órgano Ejecutivo Municipal (Ayuntamiento)	\$ 341,342,841.20	\$ 23,962,391.16	\$ 55,305,232.36	\$ 43,707,884.24	\$ 43,021,510.82	\$ 11,597,348.12
6 Entidades Paraestatales y Fideicomisos No Empresariales y No Financieros						
<b>Total del Gasto</b>	<b>\$ 341,342,841.20</b>	<b>\$ 23,962,391.16</b>	<b>\$ 55,305,232.36</b>	<b>\$ 43,707,884.24</b>	<b>\$ 43,021,510.82</b>	<b>\$ 11,597,348.12</b>


  
 TESORERÍA  
 ALMA YULIANA GALVAN ALVARADO S.L.P.  
 TESORERO MUNICIPAL  
 ELABORÓ


  
 ANGEL DE JESUS NAVA LOREDÓ  
 PRESIDENTE MUNICIPAL  
 AUTORIZÓ  
 PRESIDENCIA MUNICIPAL  
 CERRO DE SAN PEDRO, S.L.P.  
 2015 - 2018


  
 GLORIA SUSANA LOREDÓ PÉREZ  
 SINDICO MUNICIPAL  
 Vo.Bo.  
 SINDICATURA MUNICIPAL  
 CERRO DE SAN PEDRO, S.L.P.  
 2015 - 2018


  
 OCTAVIO VENTURA RAMIREZ  
 CONTRALOR  
 REVISÓ  
 CONTRALORIA INTERNA  
 CERRO DE SAN PEDRO, S.L.P.  
 2015-2018

  Municipio de Cerro de San Pedro Estado Analítico del Ejercicio del Presupuesto de Egresos Clasificación Funcional (Finalidad y Función) Del 1 de enero al 31 de diciembre de 2017						
Concepto	Egresos Aprobado 1	Ampliaciones/ (Reducciones) 2	Egresos Modificado 3 = (1 + 2)	Egresos Devengado 4	Egresos Pagado 5	Subejercicio 6 = (3 - 4)
<b>Gobierno</b>	\$ 13,424,928.29	\$ 5,046,834.46	\$ 18,471,762.75	\$ 18,471,762.75	\$ 17,444,805.43	\$ -
Legislación	\$ 5,087,753.69	\$ 453,232.11	\$ 5,540,985.80	\$ 5,540,985.80	\$ 4,970,425.41	\$ -
Justicia						
Coordinación de la Política de Gobierno	\$ 817,646.25	\$ -195,046.71	\$ 622,599.54	\$ 622,599.54	\$ 559,019.92	\$ -
Relaciones Exteriores						
Asuntos Financieros y Hacendarios	\$ 5,367,703.85	\$ 4,884,150.63	\$ 10,251,854.48	\$ 10,251,854.48	\$ 9,883,085.97	\$ -
Seguridad Nacional	\$ 464,984.70	\$ -116,627.62	\$ 348,357.08	\$ 348,357.08	\$ 348,357.08	\$ -
Asuntos de Orden Público y de Seguridad Interior	\$ 1,515,000.00	\$ 33,919.92	\$ 1,548,919.92	\$ 1,548,919.92	\$ 1,535,776.89	\$ -
Otros Servicios Generales	\$ 171,839.80	\$ -12,793.87	\$ 159,045.93	\$ 159,045.93	\$ 148,140.16	\$ -
<b>Desarrollo Social</b>	\$ 16,417,912.91	\$ 20,473,185.38	\$ 35,891,098.29	\$ 24,293,750.17	\$ 23,101,321.47	\$ 11,597,348.12
Protección Ambiental						
Vivienda y Servicios a la Comunidad	\$ 13,345,372.78	\$ 19,885,501.44	\$ 33,230,874.22	\$ 21,633,526.10	\$ 20,547,007.95	\$ 11,597,348.12
Salud						
Recreación, Cultura y Otras Manifestaciones Sociales						
Educación						
Protección Social	\$ 472,935.73	\$ 87,559.95	\$ 560,495.68	\$ 560,495.68	\$ 510,327.24	\$ -
Otros Asuntos Sociales	\$ 1,599,804.40	\$ 500,123.99	\$ 2,099,928.39	\$ 2,099,928.39	\$ 2,043,986.28	\$ -
<b>Desarrollo Económico</b>	\$ -	\$ 80,000.00	\$ 80,000.00	\$ 80,000.00	\$ 59,034.49	\$ -
Asuntos Económicos, Comerciales y Laborales en General						
Agropecuaria, Silvicultura, Pesca y Caza		\$ 80,000.00	\$ 80,000.00	\$ 80,000.00	\$ 59,034.49	\$ -
Combustibles y Energía						
Minería, Manufacturas y Construcción						
Transporte						
Comunicaciones						
Turismo						
Ciencia, Tecnología e Innovación						
Otras Industrias y Otros Asuntos Económicos						
<b>Otras no Clasificadas en Funciones Anteriores</b>	\$ 2,500,000.00	\$ -1,637,628.68	\$ 862,371.32	\$ 862,371.32	\$ 862,371.32	\$ -
Transacciones de la Deuda Pública / Costo Financiero de la Deuda						
Transferencias, Participaciones y Aportaciones entre Diferentes Niveles y Ordenes de Gobierno						
Saneamiento del Sistema Financiero						
Adeudos de Ejercicios Fiscales Anteriores	\$ 2,500,000.00	\$ 1,637,628.68	\$ 862,371.32	\$ 862,371.32	\$ 862,371.32	\$ -
<b>Total del Gasto</b>	\$ 31,342,841.20	\$ 23,962,391.16	\$ 55,305,232.36	\$ 37,707,881.24	\$ 41,467,532.71	\$ 11,597,348.12

  
 TESORERÍA  
 CERRO DE SAN PEDRO, S.L.P.  
**ALMA YULIANA SAIZAR ALVARADO**  
 TESORERO MUNICIPAL  
 ELABORÓ

  
 PRESIDENCIA MUNICIPAL  
**ANGEL DE JESUS NAVARRO OCHOA**  
 PRESIDENTE MUNICIPAL  
 AUTORIZÓ

  
 SINDICATURA MUNICIPAL  
 CERRO DE SAN PEDRO, S.L.P.  
**GLORIA SUSANA LOPEZ DIAZ**  
 SINDICO MUNICIPAL  
 Vo.Bo.  
 SINDICATURA MUNICIPAL  
 CERRO DE SAN PEDRO, S.L.P.  
 2016 - 2018


  
 CONTRALORIA MUNICIPAL  
 CERRO DE SAN PEDRO, S.L.P.  
**OCTAVIO VENTURA RAMIREZ**  
 CONTRALOR  
 REVISÓ  
 CONTRALORIA MUNICIPAL  
 CERRO DE SAN PEDRO, S.L.P.  
 2015-2018


Relación de cuentas bancarias utilizadas en el ejercicio fiscal 2017

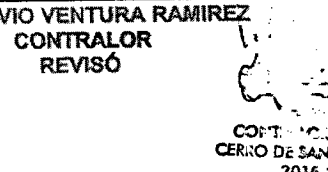
MUNICIPIO DE CERRO DE SAN PEDRO SLP

Fondo, Programa o Convenio	Datos de la cuenta bancaria		Saldo al 31 de diciembre de 2017
	Institución bancaria	Número de la cuenta	
Vivienda Digna	BANORTE	862443809	\$6,939.12
GASTO CORRIENTE 2015	BANORTE	260249531	-\$11,310.74
FFM 015 -	BANORTE	266769974	\$7,693.13
FISM 015 -	BANORTE	260249849	\$101.80
3X1	BANORTE	409779855	\$0.00
Fortamun	BANORTE	421602898	-\$23,298.17
GASTO CORRIENTE	BANORTE	442212126	\$46,102.10
Fortalecimiento 2017	BANORTE	456708354	\$2,466.06
Infraestructura 2017	BANORTE	456708336	\$2,064.94
Fortalecimiento Financiero Inversión 2017 B	BANORTE	464780748	\$91,359.78
FONDO MINERO CONSTRUCCION DE ANDADOR PEATONAL CABECERA MUNICIPAL.	BANORTE	319169087	\$2,699,041.62
Fondo Minero Segunda Etapa de Mantenimiento de Camino, Localidad Monte Caldera.	BANORTE	319169050	\$5,261,623.07
Fondo Minero Construcción de Techo Esc. Prim. Agustín de Iturbide, Loc. Planta del	BANORTE	319169078	\$212,137.14
Fondo Mnero Techado Joyita de la Cruz.	BANORTE	319169108	\$198,685.66
Fondo Minero Mantenimiento de Camino Carpeta Asfáltica en la Loc. Jesús María.	BANORTE	319169069	\$2,977,450.60
SEDESOL Piso Firme	BANORTE	333650929	\$1,394.30
FISE 2017	BANORTE	333650910	\$104.34
<b>Totales</b>			<b>\$3,472,554.75</b>

  
**C. ANGEL DE JESUS NAVA LOREDO**  
 PRESIDENTE MUNICIPAL  
 AUTORIZO  
 PRESIDENCIA MUNICIPAL  
 CERRO DE SAN PEDRO, S.L.P.  
 2015 - 2018

  
**C. GLORIA SUSANA LOREDO DIAZ**  
 SINDICO  
 SINDICATURA MUNICIPAL  
 CERRO DE SAN PEDRO, S.L.P.  
 2015 - 2018

  
**C. ALMA YULIANA SALAZAR ALVARADO**  
 TESORERO MUNICIPAL  
 ELABORO  
 TESORERIA  
 CERRO DE SAN PEDRO, S.L.P.

  
**C. OCTAVIO VENTURA RAMIREZ**  
 CONTRALOR  
 REVISÓ  
 CONTRALORIA MUNICIPAL  
 CERRO DE SAN PEDRO, S.L.P.  
 2015-2018


Relación de cuentas bancarias utilizadas en el ejercicio fiscal 2017


MUNICIPIO DE CERRO DE SAN PEDRO SLP

Fondo, Programa o Convenio	Datos de la cuenta bancaria		Saldo al 31 de diciembre de 2017
	Institución bancaria	Número de la cuenta	
Vivienda Digna	BANORTE	862443809	\$6,939.12
GASTO CORRIENTE 2015	BANORTE	260249531	-\$11,310.74
FFM 015 -	BANORTE	266769974	\$7,693.13
FISM 015 -	BANORTE	260249849	\$101.80
3X1	BANORTE	409779855	\$0.00
Fortamun	BANORTE	421602898	-\$23,298.17
GASTO CORRIENTE	BANORTE	442212126	\$46,102.10
Fortalecimiento 2017	BANORTE	456708354	\$2,466.06
Infraestructura 2017	BANORTE	456708336	\$2,064.94
Fortalecimiento Financiero Inversión 2017 B	BANORTE	464780748	\$91,359.78
FONDO MINERO CONSTRUCCION DE ANDADOR PEATONAL CABECERA MUNICIPAL.	BANORTE	319169087	\$2,699,041.62
Fondo Minero Segunda Etapa de Mantenimiento de Camino, Localidad Monte Caldera.	BANORTE	319169050	\$5,261,623.07
Fondo Minero Construcción de Techo Esc. Prim. Agustín de Iturbide, Loc. Planta del	BANORTE	319169078	\$212,137.14
Fondo Mnero Techado Joyita de la Cruz.	BANORTE	319169108	\$198,685.66
Fondo Minero Mantenimiento de Camino Carpeta Asfáltica en la Loc. Jesús María.	BANORTE	319169069	\$2,977,450.60
SEDESOL Piso Firme	BANORTE	333650929	\$1,394.30
FISE 2017	BANORTE	333650910	\$104.34
<b>Totales</b>			<b>\$14,472,554.75</b>

  
**C. ANGEL DE JESUS NAVA LOREDO**  
 PRESIDENTE MUNICIPAL  
 AUTORIZO  
 PRESIDENCIA MUNICIPAL  
 CERRO DE SAN PEDRO, S.L.P.  
 2015 - 2018

  
**C. GLORIA SUSANA LOREDO DIAZ**  
 SINDICO  
 SINDICATURA MUNICIPAL  
 CERRO DE SAN PEDRO, S.L.P.  
 2015 - 2018

  
**C. ALMA YULIANA SALAZAR ALVARADO**  
 TESORERA MUNICIPAL  
 ELABORO  
 TESORERIA  
 CERRO DE SAN PEDRO, S.L.P.

  
**C. OCTAVIO VENTURA RAMIREZ**  
 CONTRALOR  
 REVISO  
 CONTROLORIA INTERNA  
 CERRO DE SAN PEDRO, S.L.P.  
 2015-2018





## INFORME SOBRE PASIVOS CONTINGENTES

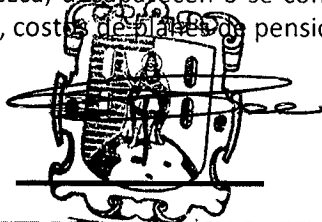
DEL 1 DE ENERO AL 31 DE DICIEMBRE DE 2017

### NOMBRE DEL ENTE PÚBLICO (a)

En cumplimiento a lo dispuesto por los artículos 46, fracción I, inciso f y 52 de la Ley General de Contabilidad Gubernamental, respecto del Informe Sobre Pasivos Contingentes, se manifiesta que el Nombre del Ente Público (a), al 31 de diciembre de 2017, **no tiene pasivos contingentes** que deriven de alguna obligación posible presente o futura, cuya existencia y/o realización sea incierta, y en consecuencia **"NO APLICA"** el Informe sobre pasivos contingentes.

Lo anterior, de conformidad con lo establecido en el capítulo VII, numeral II, inciso h) del Manual de Contabilidad Gubernamental emitido por el CONAC, donde se establece en términos generales que:


"Los pasivos contingentes son obligaciones que tienen su origen en hechos específicos e independientes del pasado que en el futuro pueden ocurrir o no y, de acuerdo con lo que acontezca, desaparecen o se convierten en pasivos reales por ejemplo, juicios, garantías, avales, costos de fianzas, pensiones, jubilaciones, etc."



C. ANGEL DE JESÚS NAVA LOREDO  
PRESIDENTE MUNICIPAL  
AUTORIZÓ

LIC. GLORIA SUSANA LOREDO DIAZ  
SÍNDICO

Vo.Bo.



C.P. ALMA YULIANA S. SALAZAR ALVARADO  
TESORERÍA  
TESORERO MUNICIPAL  
ELABORÓ



LIC. OCTAVIO VENTURA RAMIREZ  
CONTRALOR  
REVISÓ

COMISALORIA INTERNA  
CERRO DE SAN PEDRO, S.L.P.  
2015-2018





H. Ayuntamiento de Cerro de San Pedro, S.L.P.

Relación de esquemas bursátiles y de coberturas financieras

Del 1° de enero al 31 de diciembre de 2017

Municipio de Cerro de San Pedro. S.L.P.

La presente relación de esquemas bursátiles y de coberturas financieras **NO LE ES APLICABLE** al **Municipio de Cerro de San Pedro. S.L.P.** , ya que no realiza operaciones de dicha naturaleza.

 C. ÁNGEL DE JESÚS NAVA LOREDO PRESIDENTE MUNICIPAL AUTORIZÓ PRESIDENCIA MUNICIPAL CERRO DE SAN PEDRO, S.L.P. 2015 - 2018	 C. ALMA YULIANA SALAZAR ALVARADO TESORERO MUNICIPAL ELABORÓ PRESIDENCIA MUNICIPAL CERRO DE SAN PEDRO, S.L.P. 2015 - 2018
 C. GLORIA SUSANA LOREDO DIAZ SÍNDICO MUNICIPAL VO. BO. SINDICATURA MUNICIPAL CERRO DE SAN PEDRO, S.L.P. 2015 - 2018	 C. OCTAVIO VENTURA RAMÍREZ CONTRALOR INTERNO REVISÓ. CONTRALORIA INTERNA CERRO DE SAN PEDRO, S.L.P. 2015-2018



MUNICIPIO DE CERRO DE SAN PEDRO  
SAN LUIS POTOSI

Anexo AC-04

Balanza de Comprobación del 01/ene./2017 al 31/dic./2017

Cuentas de Mayor con saldo y/o movimientos. (De la cuenta: 1000 a la 9000)

Usr: Supervisor

Rep:

Nat.	Cuenta	Nombre de la cuenta	SALDO ANTERIOR		MOVIMIENTOS		SALDO ACTUAL	
			DEUDOR	ACREEDOR	DEUDOR	ACREEDOR	DEUDOR	ACREEDOR
D	1111-02-0004	Mayra Manuela Rangel Monsivais	\$0.00	\$0.00	\$5,000.00	\$0.00	\$5,000.00	\$0.00
D	1111-02-0005	ALMA YULIANA SALAZAR ALVARADO	\$0.00	\$0.00	\$10,000.00	\$0.00	\$10,000.00	\$0.00
D	1112-02-0016	BNTIE Vivienda Digna 0862443809	\$6,939.12	\$0.00	\$0.00	\$0.00	\$6,939.12	\$0.00
D	1112-02-0027	Bnte 260249531 Gto Cte 14N	\$179,467.75	\$0.00	\$17,885.03	\$208,663.52	-\$11,310.74	\$0.00
D	1112-02-0031	Bnte FFM 015 -0266769974	\$7,693.13	\$0.00	\$0.00	\$0.00	\$7,693.13	\$0.00
D	1112-02-0032	Bnte FISM 015 -0260249849	\$101.80	\$0.00	\$0.00	\$0.00	\$101.80	\$0.00
D	1112-02-0034	Banorte 0285300408 Feis 2015	\$4,624.31	\$0.00	\$0.00	\$4,624.31	\$0.00	\$0.00
D	1112-02-0035	Banorte 0409779855 3X1	\$78,877.41	\$0.00	\$136.53	\$79,013.94	\$0.00	\$0.00
D	1112-02-0036	Banorte 0421602900 Infraestructura	\$2,696.60	\$0.00	\$0.00	\$2,696.60	\$0.00	\$0.00
D	1112-02-0037	Banorte 0421602898 Fortamun	-\$25,546.71	\$0.00	\$4,285.50	\$2,036.96	-\$23,298.17	\$0.00
D	1112-02-0038	Banorte 0442212126 Gto Cte 2016	\$1,464,694.28	\$0.00	\$18,164,760.97	\$19,583,353.15	\$46,102.10	\$0.00
D	1112-02-0039	Banorte 0431065773 Fondo Minero	\$41,265.44	\$0.00	\$67.62	\$41,333.06	\$0.00	\$0.00
D	1112-02-0040	Banorte 0431065764 Fondo Minero	\$24,312.06	\$0.00	\$35.20	\$24,347.26	\$0.00	\$0.00
D	1112-02-0041	Banorte 0442212135 3x1	\$1.55	\$0.00	\$0.00	\$1.55	\$0.00	\$0.00
D	1112-02-0043	Banorte 0456708242Ramo:28 Estatal	\$20.56	\$0.00	\$3.61	\$24.17	\$0.00	\$0.00
D	1112-02-0044	Banorte 089001084 FISE- 2016	\$2,174.00	\$0.00	\$0.00	\$2,174.00	\$0.00	\$0.00
D	1112-02-0045	Banorte 0456708354 Fortalecimiento 2017	\$0.00	\$0.00	\$2,558,866.98	\$2,556,400.92	\$2,466.06	\$0.00
D	1112-02-0046	Banorte 0464780588 Unidad de Transparencia	\$0.00	\$0.00	\$1.00	\$1.00	\$0.00	\$0.00
D	1112-02-0047	Banorte 0456708336 Infraestructura 2017	\$0.00	\$0.00	\$726,226.99	\$724,162.05	\$2,064.94	\$0.00
D	1112-02-0048	Banorte 0464780748 Fortalecimiento Financiero Inversión 2017 B	\$0.00	\$0.00	\$15,018,139.27	\$14,926,779.49	\$91,359.78	\$0.00
D	1112-02-0049	BANORTE 0319169087 FONDO MINERO CONSTRUCCION DE ANDADOR PEATONAL CABECERA MUNICIPAL.	\$0.00	\$0.00	\$2,700,398.82	\$1,357.20	\$2,699,041.62	\$0.00
D	1112-02-0050	Banorte 0319169050 Fondo Minero Segunda Etapa de Mantenimiento de Camino,Localidad Monte Caldeira.	\$0.00	\$0.00	\$5,513,001.15	\$251,378.08	\$5,261,623.07	\$0.00
D	1112-02-0051	Banorte 0319169078 Fondo Minero Construcción de Techo Esc. Prima. Agustín de Iturbide, Loc. Planta del Carmen.	\$0.00	\$0.00	\$213,494.34	\$1,357.20	\$212,137.14	\$0.00
D	1112-02-0052	Banorte 0319169108 Fondo Mnero Techado Joyita de la Cruz.	\$0.00	\$0.00	\$200,042.86	\$1,357.20	\$198,685.66	\$0.00
D	1112-02-0053	Banorte 0319169069 Fondo Minero Mantenimiento de Camino Carpeta Asfáltica en la Loc. Jesús María.	\$0.00	\$0.00	\$2,978,807.80	\$1,357.20	\$2,977,450.60	\$0.00
D	1112-02-0054	Banorte 0333650929 SEDESOL Piso Firme	\$0.00	\$0.00	\$202,274.62	\$200,880.32	\$1,394.30	\$0.00
D	1112-02-0055	Banorte 0333650910 FISE 2017	\$0.00	\$0.00	\$1,662,300.36	\$1,662,196.02	\$104.34	\$0.00
D	1112-03-0001	Santander Cta 65-50507059-3	\$5,300.00	\$0.00	\$0.00	\$0.00	\$5,300.00	\$0.00
D	1122-81	PARTICIPACIONES	\$0.00	\$0.00	\$7,550,989.19	\$7,550,989.19	\$0.00	\$0.00
D	1122-82	APORTACIONES	\$0.00	\$0.00	\$18,280,383.00	\$18,280,383.00	\$0.00	\$0.00
D	1122-83	CONVENIOS	\$0.00	\$0.00	\$13,006,260.00	\$13,006,260.00	\$0.00	\$0.00
D	1123-001-0030	JOSE LUIS:REYES SALINAS	\$3,700.00	\$0.00	\$0.00	\$0.00	\$3,700.00	\$0.00
D	1123-001-0033	SOCORRO:HERNANDEZ SANCHEZ	\$3,480.00	\$0.00	\$0.00	\$0.00	\$3,480.00	\$0.00
D	1123-001-0041	RUTH PATRICIA GARCIA,VILLALOBOS	\$2,320.00	\$0.00	\$0.00	\$0.00	\$2,320.00	\$0.00
D	1123-001-0047	NOE NICOLAS ARREDONDO PEREIRA	\$0.00	\$0.00	\$10,000.00	\$0.00	\$10,000.00	\$0.00
D	1123-001-0048	SECRETARIA DE FINANZAS	\$0.00	\$0.00	\$581,934.98	\$579,303.41	\$2,631.57	\$0.00
D	1123-001-0049	CATALINA ROMERO HERRERA	\$0.00	\$0.00	\$5,100.00	\$5,000.00	\$100.00	\$0.00
D	1123-001-0050	JUAN CARLOS GONZALEZ PINEDA	\$0.00	\$0.00	\$20,000.00	\$20,000.00	\$0.00	\$0.00
D	1123-002-0010	JOSE GERARDO DAVILA.	\$3,789.39	\$0.00	\$0.00	\$0.00	\$3,789.39	\$0.00
D	1123-002-0011	MARCO ANTONIO:GAYTAN FLORES	\$2,500.00	\$0.00	\$0.00	\$0.00	\$2,500.00	\$0.00
D	1123-002-0016	NORMA YADIRA MORALES BARBOSA	\$0.00	\$0.00	\$1,000.00	\$1,000.00	\$0.00	\$0.00
D	1123-002-0020	Rolando Briones Herrera	\$0.00	\$0.00	\$9,000.00	\$9,000.00	\$0.00	\$0.00
D	1123-002-0028	ANTONIO HERNANDEZ GAYTAN	\$0.00	\$0.00	\$3,000.00	\$3,000.00	\$0.00	\$0.00
D	1123-002-0029	CRISTOFHER CABRERA GAYTAN	\$0.00	\$0.00	\$4,000.00	\$4,000.00	\$0.00	\$0.00

D	1123-002-0030	ANTONIO RUIZ GALLEGOS	\$3,065.00	\$0.00	\$15,000.00	\$15,000.00	\$3,065.00	\$0.00
D	1123-002-0039	JOSE LUIS MATA HERNANDEZ	\$0.00	\$0.00	\$18,484.00	\$18,484.00	\$0.00	\$0.00
D	1123-002-0040	RAQUEL BERENICE SANCHEZ ANDRADE	\$0.00	\$0.00	\$1,400.00	\$1,400.00	\$0.00	\$0.00
D	1123-002-0052	NALLELI MARIBEL ALONSO TELLO	\$1,165.81	\$0.00	\$0.00	\$0.00	\$1,165.81	\$0.00
D	1123-002-0057	ORLANDO GAONA ORDORICA	\$768.78	\$0.00	\$15,000.00	\$15,000.00	\$768.78	\$0.00
D	1123-002-0061	ADELA RODRIGUEZ GUTIERREZ	\$0.00	\$0.00	\$5,000.00	\$5,000.00	\$0.00	\$0.00
D	1123-002-0063	ISRAEL GUEVARA HERRERA	\$1,500.00	\$0.00	\$5,000.00	\$5,000.00	\$1,500.00	\$0.00
D	1123-002-0064	JOSE CRUZ VELAZQUEZ MONREAL	\$300.46	\$0.00	\$0.00	\$0.00	\$300.46	\$0.00
D	1123-002-0067	PATRICIA TORRES PEREZ	\$190.00	\$0.00	\$13,900.00	\$13,900.01	\$189.99	\$0.00
D	1123-002-0068	MARIA DE LA LUZ HERNANDEZ RAMOS	\$0.00	\$0.00	\$2,000.00	\$2,000.00	\$0.00	\$0.00
D	1123-002-0070	MAYRA MANUELA RANGEL MONSIVAIS	\$14,839.45	\$0.00	\$0.00	\$0.00	\$14,839.45	\$0.00
D	1123-002-0072	MA DE LA GRACIA CASTILLO GRANADOS	\$21.14	\$0.00	\$0.00	\$0.00	\$21.14	\$0.00
D	1123-002-0073	ANGEL DE JESUS NAVA LOREDO	\$0.04	\$0.00	\$0.00	\$0.00	\$0.04	\$0.00
D	1123-002-0074	MARCO ANTONIO NAVA LOREDO	\$0.00	\$0.00	\$1,520.00	\$1,520.00	\$0.00	\$0.00
D	1123-002-0075	EDGAR ABDEL MORENO BAEZ	\$0.00	\$0.00	\$3,500.00	\$0.00	\$3,500.00	\$0.00
D	1123-002-0077	DIONISIO RANGEL MEZA	\$300.00	\$0.00	\$0.00	\$0.00	\$300.00	\$0.00
D	1123-002-0079	JAVIER SOLIS ALVARADO	\$8,252.56	\$0.00	\$5,440.80	\$5,440.80	\$8,252.56	\$0.00
D	1123-002-0081	JOSE PAULINO TOVAR VINA	\$0.00	\$0.00	\$10,000.00	\$0.00	\$10,000.00	\$0.00
D	1123-002-0083	GUADALUPE ROGELIO MARTINEZ RODRIGUEZ	\$1,500.00	\$0.00	\$0.00	\$0.00	\$1,500.00	\$0.00
D	1123-002-0084	J MARCOS ESQUIVEL IZQUIERDO	\$450.00	\$0.00	\$0.00	\$0.00	\$450.00	\$0.00
D	1123-002-0087	DANIEL VEGA RENTERIA	\$5,000.00	\$0.00	\$0.00	\$0.00	\$5,000.00	\$0.00
D	1123-002-0088	ANASTACIA ALVARADO CASTILLO	\$1,836.29	\$0.00	\$0.00	\$0.00	\$1,836.29	\$0.00
D	1123-002-0090	Juan Francisco Garcia Carranza	\$0.00	\$0.00	\$8,000.00	\$8,000.00	\$0.00	\$0.00
D	1123-002-0091	J. CARMEN MONSIVAIS DE LA ROSA	\$500.00	\$0.00	\$0.00	\$0.00	\$500.00	\$0.00
D	1123-002-0092	ALMA YULIANA SALAZAR ALVARADO	\$25,017.34	\$0.00	\$0.00	\$25,000.00	\$17.34	\$0.00
D	1123-002-0093	MARIA ISABEL LOREDO SANCHEZ	\$0.00	\$0.00	\$6,000.00	\$6,000.00	\$0.00	\$0.00
D	1123-002-0094	JUAN CARLOS ESCALANTE MARTINEZ	\$0.00	\$0.00	\$15,000.00	\$15,000.00	\$0.00	\$0.00
D	1123-002-0095	ERENDIDA LIZET LOREDO ALONSO	\$0.00	\$0.00	\$6,000.00	\$6,000.00	\$0.00	\$0.00
D	1123-002-0097	ANTONIA SUGEY PALACIOS OJEDA	\$0.00	\$0.00	\$1,000.00	\$1,000.00	\$0.00	\$0.00
D	1123-002-0098	MARIA LETICIA PUENTE YAÑEZ	\$0.00	\$0.00	\$3,000.00	\$3,000.00	\$0.00	\$0.00
D	1123-002-0099	MARIA BERTHA SANCHEZ GALVAN	\$0.00	\$0.00	\$3,000.00	\$3,000.00	\$0.00	\$0.00
D	1123-002-0100	ANA LETICIA DE LA ROSA NARVAEZ	\$0.00	\$0.00	\$5,000.00	\$5,000.00	\$0.00	\$0.00
D	1123-002-0101	AMELIA NAVA ARISTA	\$0.00	\$0.00	\$3,000.00	\$3,000.00	\$0.00	\$0.00
D	1123-002-0102	OCTAVIO VENTURA RAMIREZ	\$0.00	\$0.00	\$3,000.00	\$3,000.00	\$0.00	\$0.00
D	1123-003-0005	NORMA YADIRA MORALES BARBOSA	\$600.00	\$0.00	\$11,000.00	\$10,251.13	\$1,348.87	\$0.00
D	1123-003-0007	ANTONIO HERNANDEZ GAYTAN	\$5,000.00	\$0.00	\$0.00	\$0.00	\$5,000.00	\$0.00
D	1123-003-0008	PATRICIA TORRES PEREZ	\$300.00	\$0.00	\$0.00	\$0.00	\$300.00	\$0.00
D	1123-003-0012	NANCY MARTINEZ CALDERON	\$3,484.77	\$0.00	\$10,000.00	\$10,000.00	\$3,484.77	\$0.00
D	1123-003-0013	JAVIER SOLIS ALVARADO	\$1,000.00	\$0.00	\$0.00	\$0.00	\$1,000.00	\$0.00
D	1123-003-0016	MAYRA MANUELA RANGEL MONSIVAIS	\$0.00	\$0.00	\$12,006.00	\$7,006.00	\$5,000.00	\$0.00
D	1123-003-0022	ALMA YULIANA SALAZAR ALVARADO	\$0.00	\$0.00	\$21,000.00	\$20,000.00	\$1,000.00	\$0.00
D	1123-003-0023	LEOBARDO SEGURA LOPEZ	\$0.00	\$0.00	\$22,500.00	\$22,500.00	\$0.00	\$0.00
D	1123-003-0024	J CRUZ MARTINEZ LOREDO.	\$0.00	\$0.00	\$1,794.41	\$746.68	\$1,047.73	\$0.00
D	1123-003-0025	ANGEL DE JESUS NAVA LOREDO	\$0.00	\$0.00	\$16,000.00	\$10,000.00	\$6,000.00	\$0.00
D	1123-004-0002	RAMO: 33	\$18,443.33	\$0.00	\$0.00	\$18,443.33	\$0.00	\$0.00
D	1124-12	Impuestos sobre el patrimonio:	\$0.00	\$0.00	\$3,036,954.41	\$3,036,954.41	\$0.00	\$0.00
D	1124-17	Accesorios	\$0.00	\$0.00	\$1,098,932.58	\$1,098,932.58	\$0.00	\$0.00
D	1124-43	Derechos por prestación de servicios	\$0.00	\$0.00	\$2,071,520.36	\$2,071,520.36	\$0.00	\$0.00
D	1124-51-01	Productos de tipo corriente, Productos Derivados del Uso y Aprovechamiento de Bienes no Sujetos a Régimen de Dominio Público	\$0.00	\$0.00	\$26,610.38	\$26,610.38	\$0.00	\$0.00
D	1124-61-04	Reintegros	\$0.00	\$0.00	\$75,188.00	\$75,188.00	\$0.00	\$0.00
D	1124-61-09	Otros Aprovechamientos	\$0.00	\$0.00	\$4,988,502.07	\$4,988,502.07	\$0.00	\$0.00
D	1129-1-5	SUBSIDIO P/EMPLEO 2016	\$38,477.08	\$0.00	\$0.00	\$0.00	\$38,477.08	\$0.00
D	1129-1-6	SUBSIDIO P/EMPLEO 2017	\$0.00	\$0.00	\$40,790.00	\$0.00	\$40,790.00	\$0.00
D	1131-002	IRENE NAVA LOREDO	\$6,757.88	\$0.00	\$0.00	\$0.00	\$6,757.88	\$0.00
D	1131-003	YUSEI DANAHÍ MEDRANO CASTILLO	\$4,000.00	\$0.00	\$0.00	\$0.00	\$4,000.00	\$0.00
D	1131-010	JOSE DE JESUS GALARZA GONZALEZ	\$24,750.00	\$0.00	\$0.00	\$0.00	\$24,750.00	\$0.00
D	1131-011	OMAR AGUILAR VARGAS	\$5,000.00	\$0.00	\$0.00	\$0.00	\$5,000.00	\$0.00

D	1134-001-01	1A. ETAPA DE PAVIMENTACION CARPETA ASFALTICA CAMINO CALDERON-ORTEZUELO	\$674,815.33	\$0.00	\$0.00	\$0.00	\$674,815.33	\$0.00
D	1134-001-02	PAVIMENTACION CON CONCRETO HIDRAULICO DE LA CALLE RIO VERDE ENTRE LA AV CLLE NUEVO LAREDO Y SIN NOMBRE " LOCALIDAD LOS GOMEZ MUNICIPIO DE CERRO DE SAN PEDRO	\$0.00	\$0.00	\$1,493,538.91	\$1,493,538.90	\$0.01	\$0.00
D	1134-002-02	"PAVIMENTACION CON CONCRETO HIDRAULICO DE LAS CALLES BENITO JUAREZ Y "CALLE DIAGONA 3, ENTRE LA CALLE BENITO JUAREZ Y SIN NOMBRE " EN LA COMUNIDAD DE EL DIVISADERO	\$0.00	\$0.00	\$1,491,408.06	\$1,491,408.06	\$0.00	\$0.00
D	1134-003-02	" PAVIMENTCION CON CONCRETO HIDRAULICO DE LA CALLE EMILIANO ZAPATA ENTRE CALLES ENTRADA A CALDERON A CALLE SILVERIO ESQUIVEL " EN LA COMUNIDAD DE CALDERON	\$0.00	\$0.00	\$1,493,042.92	\$1,493,042.92	\$0.00	\$0.00
D	1134-004-01	PAVIMENTACION DE LAS CALLES JIMENEZ ALDAMA Y FCO VILLA PORTEZUELO	\$219,448.99	\$0.00	\$0.00	\$0.00	\$219,448.99	\$0.00
D	1231-5811	TERRENOS	\$2,110,000.00	\$0.00	\$100,000.00	\$0.00	\$2,210,000.00	\$0.00
D	1234-1-0002	CONSTRUCCIONDE GUARNICIONES Y BANQUETAS EN PLANTA DEL CARMEN CAMINO PORTEZUELO	\$0.00	\$0.00	\$258,000.00	\$258,000.00	\$0.00	\$0.00
D	1234-1-0003	PAVIMENTACION CON CONCRETO HIDRAULICO CALLE RIOVERDE LOS GOMEZ	\$0.00	\$0.00	\$4,978,463.03	\$4,978,463.03	\$0.00	\$0.00
D	1234-1-0004	PAVIMENTACION CON CONCRETO HIDRAULICO CALLE BENITO JUAREZ DIVISADERO	\$0.00	\$0.00	\$4,971,360.21	\$4,971,360.21	\$0.00	\$0.00
D	1234-1-0005	PAVIMENTACIONCON CONCRETO HIDRAULICO CALLE EMILIANO ZAPATA CALDERON	\$0.00	\$0.00	\$4,976,809.74	\$4,976,809.74	\$0.00	\$0.00
D	1234-6-0011	REHABILITACION DE LINEA DE AGUA POTABLE CALDERON	\$0.00	\$0.00	\$102,617.95	\$102,617.95	\$0.00	\$0.00
D	1234-6-0012	REHABILITACION DE RED DRENAJE Y LINEA DE AGUA POTABLE	\$0.00	\$0.00	\$322,910.69	\$322,910.69	\$0.00	\$0.00
D	1234-6-0013	CONSTRUCCION DE RED DE DRENAJE EN CALLE JUAREZ Y SAN NICOLAS	\$0.00	\$0.00	\$1,998,824.60	\$1,998,824.60	\$0.00	\$0.00
D	1234-6-0014	CONSTRUCCION DE RED DRENAJE EL TECOLOTE	\$0.00	\$0.00	\$450,000.00	\$450,000.00	\$0.00	\$0.00
D	1234-6-0015	REHAB DE RED DE DRENAJE Y LINEA DE AGUA POTABLE LOS GOMEZ	\$0.00	\$0.00	\$174,468.34	\$174,468.34	\$0.00	\$0.00
D	1235-2-6121	EDIFICACIÓN NO HABITACIONAL	\$0.00	\$0.00	\$107,171.44	\$0.00	\$107,171.44	\$0.00
D	1235-2-6122	CONSTRUCCIÓN Y/O REHABILITACIÓN DE ESCUELAS Y ESPACIOS EDUCATIVOS	\$127,600.00	\$0.00	\$0.00	\$0.00	\$127,600.00	\$0.00
D	1235-2-6127	CONSTRUCCIÓN Y/O REHABILITACIÓN DE INFRAESTRUCTURA SOCIAL	\$200,000.00	\$0.00	\$0.00	\$0.00	\$200,000.00	\$0.00
D	1235-3-6131	CONSTRUCCIÓN DE OBRAS PARA EL ABASTECIMIENTO DE AGUA, PETRÓLEO, GAS, ELÉCTRICIDAD Y TFI COMUNICACIONFS	\$75,133.20	\$0.00	\$134,000.00	\$0.00	\$209,133.20	\$0.00
D	1235-4-6141	DIVISIÓN DE TERRENOS Y CONSTRUCCIÓN DE OBRAS DE URBANIZACIÓN	\$372,727.29	\$0.00	\$18,553,604.62	\$18,233,454.56	\$692,877.35	\$0.00
D	1241-1-5111	MUEBLES DE OFICINA Y ESTANTERÍA	\$364,375.03	\$0.00	\$4,277.00	\$0.00	\$368,652.03	\$0.00
D	1241-2-5121	MUEBLES, EXCEPTO DE OFICINA Y ESTANTERÍA	\$21,703.24	\$0.00	\$0.00	\$0.00	\$21,703.24	\$0.00
D	1241-3-5151	EQUIPO DE CÓMPUTO Y DE TECNOLOGÍAS DE LA INFORMACIÓN	\$489,771.19	\$0.00	\$15,879.11	\$0.00	\$505,650.30	\$0.00
D	1241-9-5191	OTROS MOBILIARIOS Y EQUIPOS DE ADMINISTRACIÓN	\$67,054.39	\$0.00	\$0.00	\$0.00	\$67,054.39	\$0.00
D	1242-1-5211	EQUIPOS Y APARATOS AUDIOVISUALES	\$13,640.00	\$0.00	\$0.00	\$0.00	\$13,640.00	\$0.00
D	1242-3-5231	CÁMARAS FOTOGRAFICAS Y DE VIDEO	\$4,448.07	\$0.00	\$0.00	\$0.00	\$4,448.07	\$0.00
D	1244-1-5411	AUTOMÓVILES Y CAMIONES	\$3,598,652.50	\$0.00	\$369,700.00	\$0.00	\$3,968,352.50	\$0.00
D	1245-5511	EQUIPO DE DEFENSA Y SEGURIDAD	\$83,620.47	\$0.00	\$0.00	\$0.00	\$83,620.47	\$0.00
D	1246-2-5621	MAQUINARIA Y EQUIPO INDUSTRIAL	\$0.00	\$0.00	\$32,419.00	\$0.00	\$32,419.00	\$0.00
D	1246-5-5651	EQUIPO DE COMUNICACIÓN Y TELECOMUNICACIÓN	\$252,580.75	\$0.00	\$70,534.96	\$0.00	\$323,115.71	\$0.00
D	1246-7-5671	HERRAMIENTAS Y MÁQUINAS-HERRAMIENTA	\$21,675.00	\$0.00	\$6,748.00	\$0.00	\$28,423.00	\$0.00
D	1247-1-5131	BIENES ARTÍSTICOS, CULTURALES Y CIENTÍFICOS	\$168,000.00	\$0.00	\$0.00	\$0.00	\$168,000.00	\$0.00
D	1251-5911	SOFTWARE	\$1,188,300.68	\$0.00	\$0.00	\$0.00	\$1,188,300.68	\$0.00
A	1263-5111	DEPRECIACION ACUMULADA DE MUEBLES DE OFICINA Y ESTANTERIA	\$0.00	\$72,875.00	\$0.00	\$36,829.57	\$0.00	\$109,704.57
A	1263-5121	DEPRECIACION ACUMULADA MUEBLES, EXCEPTO DE OFICINA Y ESTANTERIA	\$0.00	\$4,340.64	\$0.00	\$2,170.32	\$0.00	\$6,510.96
A	1263-5151	DEPRECIACION ACUMULADA EQUIPO DE CÓMPUTO Y DE	\$0.00	\$310,184.36	\$346.23	\$167,413.59	\$0.00	\$477,231.72

A	1263-5191	TECNOLOGÍAS DE LA INFORMACI DEPRECIACION ACUMULADA OTROS MOBILIARIOS Y EQUIPOS DE ADMINISTRACIÓN	\$0.00	\$13,027.05	\$0.04	\$6,705.48	\$0.00	\$19,732.49
A	1263-5211	DEPRECIACION ACUMULADA DE EQUIPOS Y APARATOS AUDIOVISUALES	\$0.00	\$9,084.24	\$0.00	\$4,542.12	\$0.00	\$13,626.36
A	1263-5231	DEPRECIACION ACUMULADA CAMARAS FOTOGRAFICAS Y DE VIDEO	\$0.00	\$617.16	\$0.05	\$1,481.16	\$0.00	\$2,098.27
A	1263-5411	DEPRECIACION ACUMULADA AUTOMÓVILES Y CAMIONES	\$0.00	\$1,218,581.00	\$0.00	\$762,862.17	\$0.00	\$1,981,443.17
A	1263-5511	DEPRECIACION ACUMULADA EQUIPO DE DEFENSA Y SEGURIDAD	\$0.00	\$7,566.14	\$190,541.04	\$198,903.09	\$0.00	\$15,928.19
A	1263-5621	DEPRECIACION ACUMULADA DE MAQUINARIA Y EQUIPO INDUSTRIAL	\$0.00	\$0.00	\$0.02	\$2,701.60	\$0.00	\$2,701.58
A	1263-5651	DEPRECIACION ACUMULADA DE EQUIPO DE COMUNICACIÓN Y TELECOMUNICACIÓN	\$0.00	\$48,296.97	\$0.00	\$28,889.52	\$0.00	\$77,186.49
A	1263-5671	DEPRECIACION ACUMULADA DE HERRAMIENTAS Y MÁQUINAS-HERRAMIENTA	\$0.00	\$4,335.01	\$0.04	\$2,448.71	\$0.00	\$6,783.68
D	1271-6321	EJECUCIÓN DE PROYECTOS PRODUCTIVOS NO INCLUIDOS EN CONCEPTOS ANTERIORES DE ESTE CAPÍTULO	\$0.00	\$0.00	\$80,000.00	\$0.00	\$80,000.00	\$0.00
D	1271-6323	PROYECTOS PRODUCTIVOS Y ACCIONES DE FOMENTO ECONÓMICO	\$558,121.00	\$0.00	\$0.00	\$0.00	\$558,121.00	\$0.00
D	1271-6324	PROYECTOS PRODUCTIVOS Y ACCIONES DE FOMENTO AGROPECUARIO	\$1,463,938.27	\$0.00	\$0.00	\$0.00	\$1,463,938.27	\$0.00
D	1271-6325	PROYECTOS PRODUCTIVOS Y ACCIONES DE FOMENTO ECOLÓGICO	\$103,000.00	\$0.00	\$0.00	\$0.00	\$103,000.00	\$0.00
D	1271-6329	PROYECTOS Y ACCIONES DE ORDENAMIENTO Y DESARROLLO URBANO	\$3,917.75	\$0.00	\$0.00	\$0.00	\$3,917.75	\$0.00
A	2111-1-1111	DIETAS	\$0.00	\$151,002.00	\$2,053,514.70	\$2,403,336.00	\$0.00	\$500,823.30
A	2111-1-1131	Sueldos base al personal permanente	\$0.00	\$0.00	\$8,051,951.61	\$8,063,863.11	\$0.00	\$11,911.50
A	2111-2-1211	Honorarios asimilables a salarios	\$0.00	\$0.00	\$0.00	\$12,000.00	\$0.00	\$12,000.00
A	2111-2-1221	Sueldos base al personal eventual	\$0.00	\$0.00	\$406,300.00	\$406,300.00	\$0.00	\$0.00
A	2111-2-SELL801029JK2	LEOBARDO SEGURA LOPEZ	\$0.00	\$34,884.13	\$0.00	\$0.00	\$0.00	\$34,884.13
A	2111-3-1311	Primas por años de servicios efectivos prestados	\$0.00	\$0.00	\$14,933.80	\$14,933.80	\$0.00	\$0.00
A	2111-3-1321	PRIMA VACACIONAL	\$0.00	\$145,831.23	\$949,644.06	\$1,235,234.72	\$0.00	\$431,421.89
A	2111-3-1323	GRATIFICACIÓN DE FIN DE AÑO	\$0.00	\$184,982.60	\$32,772.70	\$0.00	\$0.00	\$152,209.90
A	2111-3-1331	Horas extraordinarias	\$0.00	\$0.00	\$30,945.57	\$30,945.57	\$0.00	\$0.00
A	2111-3-1341	Compensaciones	\$0.00	\$0.00	\$18,820.00	\$18,820.00	\$0.00	\$0.00
A	2111-5-1521	Indemnizaciones	\$0.00	\$0.00	\$12,000.77	\$12,000.77	\$0.00	\$0.00
A	2111-5-1591	Otras prestaciones sociales y económicas	\$0.00	\$0.00	\$277,331.22	\$277,331.22	\$0.00	\$0.00
A	2111-5-HCD4611177MZ6	HOSPITAL CENTRAL DR IGNACIO MORONES PRIETO	\$0.00	\$4,566.75	\$0.00	\$0.00	\$0.00	\$4,566.75
A	2112-1-000001	MA DEL CARMEN GARCIA ROSAS	\$0.00	\$0.00	\$49,997.91	\$49,997.91	\$0.00	\$0.00
A	2112-1-000002	CRISTINA MEZA MARES	\$0.00	\$0.00	\$75,701.19	\$75,701.19	\$0.00	\$0.00
A	2112-1-000003	AUTOS SS DE SAN LUIS POTOSI SA DE CV	\$0.00	\$0.00	\$17,588.40	\$17,588.40	\$0.00	\$0.00
A	2112-1-000004	CIPRIANO VAZQUEZ CRUZ	\$0.00	\$0.00	\$11,600.00	\$11,600.00	\$0.00	\$0.00
A	2112-1-000005	JOSE ANGEL FRAUSTO FERRETIS	\$0.00	\$0.00	\$42,850.40	\$42,850.40	\$0.00	\$0.00
A	2112-1-000006	IRENE NAVA LOREDO	\$0.00	\$0.00	\$126,527.46	\$126,527.46	\$0.00	\$0.00
A	2112-1-000008	JORGE ALBERTO ESPONOZA GALLEGOS	\$0.00	\$0.00	\$5,725.01	\$5,725.01	\$0.00	\$0.00
A	2112-1-000009	LUIS ALBERTO GUTIERREZ SILVA	\$0.00	\$0.00	\$5,940.00	\$10,440.00	\$0.00	\$4,500.00
A	2112-1-000010	TELEFONOS DE MEXICO S.A.B- DE CV	\$0.00	\$0.00	\$24,447.00	\$24,447.00	\$0.00	\$0.00
A	2112-1-000011	VICTOR ALFONSO ALANIS CASTELLNOS	\$0.00	\$0.00	\$10,440.00	\$10,440.00	\$0.00	\$0.00
A	2112-1-000012	ALICIA ROJAS ZAPATA	\$0.00	\$0.00	\$7,192.00	\$7,192.00	\$0.00	\$0.00
A	2112-1-000013	MAYORISTA LA FORTUNA S.A. DE C.V.	\$0.00	\$0.00	\$3,939.01	\$3,939.01	\$0.00	\$0.00
A	2112-1-000015	BONIFACIO ROCHA IZQUIERDO	\$0.00	\$0.00	\$10,440.00	\$10,440.00	\$0.00	\$0.00
A	2112-1-000016	PRODUCCIONES ASFALTICAS SOLEDAD S.A. DE C.V.	\$0.00	\$0.00	\$52,571.20	\$52,571.20	\$0.00	\$0.00
A	2112-1-000017	CONSTRUCCIONES ARRENDAMIENTOS Y SERVICIOS POTOSINOS S DE RL DE CV	\$0.00	\$0.00	\$25,326.00	\$25,326.00	\$0.00	\$0.00
A	2112-1-000019	GOBIERNO DEL ESTADO DE SAN LUIS POTOSI	\$0.00	\$0.00	\$12,438.00	\$12,438.00	\$0.00	\$0.00
A	2112-1-000020	PROVEEDORES VARIOS	\$0.00	\$0.00	\$10,000.00	\$10,000.00	\$0.00	\$0.00
A	2112-1-000021	LEOBARDO SEGURA LOPEZ	\$0.00	\$0.00	\$46,400.00	\$103,708.00	\$0.00	\$57,308.00
A	2112-1-000022	MAYOREO DULCERO POTOSINO SA DE CV	\$0.00	\$0.00	\$43,007.83	\$43,007.83	\$0.00	\$0.00
A	2112-1-000023	JUAN MANUEL CUEVAS RIVERA	\$0.00	\$0.00	\$301,960.00	\$301,960.00	\$0.00	\$0.00
A	2112-1-000025	LOGOS COMUNICACIONES VISUAL S.A. DE CV	\$0.00	\$0.00	\$68,869.20	\$68,869.20	\$0.00	\$0.00

A	2112-1-000028	JOSE ANTONIO MORENO DE ALBA	\$0.00	\$0.00	\$1,500.00	\$1,500.00	\$0.00	\$0.00
A	2112-1-000029	RUBEN HERNANDEZ BRAVO	\$0.00	\$0.00	\$61,622.76	\$61,622.76	\$0.00	\$0.00
A	2112-1-000030	COMBURED SA DE CV	\$0.00	\$0.00	\$1,128,821.00	\$1,128,821.00	\$0.00	\$0.00
A	2112-1-000032	RODRIGO MARTINEZ BETANCOURT	\$0.00	\$0.00	\$7,748.89	\$7,748.80	\$0.00	\$0.00
A	2112-1-000033	COMISION FEDERAL DE ELECTRICIDAD	\$0.00	\$0.00	\$384,637.74	\$384,637.74	\$0.00	\$0.00
A	2112-1-000035	ROBERTO ZEPEDA ROSAS	\$0.00	\$0.00	\$180,380.00	\$180,380.00	\$0.00	\$0.00
A	2112-1-000037	INDUSTRIA VITALIZADORA OTTOS TIRE S.A. DE C.V.	\$0.00	\$0.00	\$18,800.00	\$18,800.00	\$0.00	\$0.00
A	2112-1-000038	MA DEL PILAR VALDEZ MARTINEZ	\$0.00	\$0.00	\$7,876.90	\$7,876.90	\$0.00	\$0.00
A	2112-1-000039	AUTOMOTRIZ TANGAMANGA SA DE CV	\$0.00	\$0.00	\$76,896.11	\$76,896.11	\$0.00	\$0.00
A	2112-1-000040	MARIA CELINA TORRES ALVAREZ	\$0.00	\$0.00	\$5,546.30	\$5,546.30	\$0.00	\$0.00
A	2112-1-000042	MA ABRAHAM MORENO RODRIGUEZ	\$0.00	\$0.00	\$23,200.00	\$23,200.00	\$0.00	\$0.00
A	2112-1-000043	CORPORATIVO LA BICI SA DE CV	\$0.00	\$0.00	\$21,671.45	\$21,671.45	\$0.00	\$0.00
A	2112-1-000044	DEMO ELECTRONIC SA DE CV	\$0.00	\$0.00	\$20,877.14	\$20,877.14	\$0.00	\$0.00
A	2112-1-000045	GRUPO INDUSTRIAL ARAGOM SA DE CV	\$0.00	\$0.00	\$48,170.85	\$48,170.85	\$0.00	\$0.00
A	2112-1-000046	CLUTCHS Y FRENOS DE SAN LUIS SA DE CV	\$0.00	\$0.00	\$1,840.00	\$1,840.00	\$0.00	\$0.00
A	2112-1-000048	CORPORATIVO CMB DE SAN LUIS SA DE CV	\$0.00	\$0.00	\$22,504.09	\$22,504.00	\$0.00	\$0.00
A	2112-1-000049	BENITA CANO AGUILLON	\$0.00	\$0.00	\$17,400.00	\$17,400.00	\$0.00	\$0.00
A	2112-1-000050	PAUL RUBEN MARQUEZ AGUIÑAGA	\$0.00	\$0.00	\$11,020.00	\$11,020.00	\$0.00	\$0.00
A	2112-1-000051	GRUPO COMERCIAL YAZBEK SA DE CV	\$0.00	\$0.00	\$2,390.18	\$2,390.18	\$0.00	\$0.00
A	2112-1-000054	MAYOREO DE LLANTAS SERNA SA DE CV	\$0.00	\$0.00	\$23,966.31	\$23,966.31	\$0.00	\$0.00
A	2112-1-000055	JUAN GERARDO MARTINEZ MARTINEZ	\$0.00	\$0.00	\$40,500.00	\$43,300.00	\$0.00	\$2,800.00
A	2112-1-000056	RAM ARM Y ASOCIADOS SA DE CV	\$0.00	\$0.00	\$25,485.89	\$25,485.89	\$0.00	\$0.00
A	2112-1-000058	CANONISOTO Y ASOCIADOS SA DE CV	\$0.00	\$0.00	\$180,500.00	\$180,500.00	\$0.00	\$0.00
A	2112-1-000059	CERCATEX SA DE CV	\$0.00	\$0.00	\$8,137.59	\$8,137.59	\$0.00	\$0.00
A	2112-1-000060	CORPORTAIVO RIBE DE SAN LUIS SA DE CV	\$0.00	\$0.00	\$29,000.00	\$29,000.00	\$0.00	\$0.00
A	2112-1-000061	RODRIGO MOYA TORRES	\$0.00	\$0.00	\$2,000.00	\$2,000.00	\$0.00	\$0.00
A	2112-1-000062	AZUCENA FLORES TORRES	\$0.00	\$0.00	\$26,123.20	\$80,295.20	\$0.00	\$54,172.00
A	2112-1-000063	FRANCISCO JAVIER BRAVO RODRIGUEZ	\$0.00	\$0.00	\$12,127.80	\$12,127.80	\$0.00	\$0.00
A	2112-1-000064	COMPUESTOS DE CONCRETO DE MEXICO SA DE CV.	\$0.00	\$0.00	\$103,328.81	\$108,268.85	\$0.00	\$4,940.04
A	2112-1-000065	RICARDO BRAVO CABRERA	\$0.00	\$0.00	\$6,440.32	\$6,440.32	\$0.00	\$0.00
A	2112-1-000066	YUSEY DANAHY MEDRANO CASTILLO	\$0.00	\$0.00	\$5,800.00	\$5,800.00	\$0.00	\$0.00
A	2112-1-000067	DISTRIBUCION DE HERRAMIENTAS EDMAR SA DE CV	\$0.00	\$0.00	\$29,634.80	\$29,634.80	\$0.00	\$0.00
A	2112-1-000068	JUAN RIOS CASTILLO	\$0.00	\$0.00	\$5,480.00	\$5,480.00	\$0.00	\$0.00
A	2112-1-000071	GM MOTRIZ SA DE CV	\$0.00	\$0.00	\$8,336.00	\$8,336.00	\$0.00	\$0.00
A	2112-1-000072	MA DEL PILAR TOVAR GONZALEZ	\$0.00	\$0.00	\$219,617.44	\$257,404.00	\$0.00	\$37,786.56
A	2112-1-000073	MIRIAM BRIGGETH GARCIA BRIONES	\$0.00	\$0.00	\$5,950.80	\$5,950.80	\$0.00	\$0.00
A	2112-1-000074	MERCAFORCE SA DE CV	\$0.00	\$0.00	\$11,471.40	\$11,471.40	\$0.00	\$0.00
A	2112-1-000075	LJUMI COMERCIALIZACION SA DE CV	\$0.00	\$0.00	\$20,002.39	\$20,002.39	\$0.00	\$0.00
A	2112-1-000076	MARIA CECILIA CORPUS FLORES	\$0.00	\$0.00	\$13,419.98	\$13,419.98	\$0.00	\$0.00
A	2112-1-000078	INSTITUTO PARA EL DESARROLLO TECNICO DE LAS HACUENDAS PUBLICAS	\$0.00	\$0.00	\$750.00	\$750.00	\$0.00	\$0.00
A	2112-1-000079	GERONIMO HERNANDEZ GARCIA	\$0.00	\$0.00	\$62,640.00	\$62,640.00	\$0.00	\$0.00
A	2112-1-000080	JOSE DE JESUS VILLAGRAN LOREDO	\$0.00	\$0.00	\$6,356.80	\$6,356.80	\$0.00	\$0.00
A	2112-1-000082	ENRIQUE HERNANDEZ RIVERA	\$0.00	\$0.00	\$5,000.00	\$5,000.00	\$0.00	\$0.00
A	2112-1-000083	GERARDO MARCELO CERDA MENDEZ	\$0.00	\$0.00	\$34,800.00	\$34,800.00	\$0.00	\$0.00
A	2112-1-000084	ALFREDO GARCIA RODRIGUEZ	\$0.00	\$0.00	\$45,541.66	\$45,541.66	\$0.00	\$0.00
A	2112-1-000085	ALEJANDRO GUILLERMO ARENAS NICANOR	\$0.00	\$0.00	\$54,190.00	\$105,190.00	\$0.00	\$51,000.00
A	2112-1-000086	SILVIA PAOLA ALMANZA SANTOYO	\$0.00	\$0.00	\$6,800.00	\$7,888.00	\$0.00	\$1,088.00
A	2112-1-000087	EDITH DE LA CRUZ PACHECO	\$0.00	\$0.00	\$19,608.00	\$19,608.00	\$0.00	\$0.00
A	2112-1-000088	JORGE SALDAÑA SALAS	\$0.00	\$0.00	\$1,740.00	\$1,740.00	\$0.00	\$0.00
A	2112-1-000089	JOSE DE JESUS ZAVALA ARVIZU	\$0.00	\$0.00	\$15,323.60	\$15,323.60	\$0.00	\$0.00
A	2112-1-000090	REA DISTRIBUCION DE HERRAJES ELECTRICOS SA DE CV	\$0.00	\$0.00	\$15,160.45	\$15,160.45	\$0.00	\$0.00
A	2112-1-000091	JUAN ANTONIO BADILLO ZAVALA	\$0.00	\$0.00	\$4,067.52	\$4,067.52	\$0.00	\$0.00
A	2112-1-000092	JOSE CRUZ ORDONEZ GONZALEZ	\$0.00	\$0.00	\$580.00	\$580.00	\$0.00	\$0.00
A	2112-1-000093	INTER MOTORS SA DE CV	\$0.00	\$0.00	\$10,886.61	\$10,886.61	\$0.00	\$0.00
A	2112-1-000094	SEGUROS EL POTOSI	\$0.00	\$0.00	\$4,781.04	\$4,781.04	\$0.00	\$0.00
A	2112-1-000095	DILODELA SA DE CV	\$0.00	\$0.00	\$6,550.00	\$6,550.00	\$0.00	\$0.00
A	2112-1-000096	RUTH PATRICIA GARCIA VIELALOBOS	\$0.00	\$0.00	\$1,624.00	\$1,624.00	\$0.00	\$0.00
A	2112-1-000097	EDITORIA MIVAL SA DE CV	\$0.00	\$0.00	\$0.00	\$17,400.00	\$0.00	\$17,400.00

A	2112-1-004	Leobardo Segura Lopez	\$0.00	\$65,000.00	\$0.00	\$0.00	\$0.00	\$65,000.00
A	2112-1-007	Leonon Lopez Mendez	\$0.00	\$7,985.00	\$1,805.62	\$0.00	\$0.00	\$6,179.38
A	2112-1-013	Ma Trinidad Martinez Torres	\$0.00	\$1,465,998.00	\$0.00	\$0.00	\$0.00	\$1,465,998.00
A	2112-1-019	Jose Ventura Escalante Torres	\$0.00	\$627,207.60	\$274,995.00	\$0.00	\$0.00	\$352,212.60
A	2112-1-021	Jose Socorro Alvarado Picaso	\$0.00	\$11,108.52	\$0.00	\$0.00	\$0.00	\$11,108.52
A	2112-1-023	Beatriz Eugenia Aguilar Candia	\$0.00	\$3,874.00	\$0.00	\$0.00	\$0.00	\$3,874.00
A	2112-1-024	DISTRIBUIDORA CASA	\$0.00	\$12,922.18	\$0.00	\$0.00	\$0.00	\$12,922.18
A	2112-1-026	Ma Rosaura Loreda Loreda	\$0.00	\$91,080.11	\$0.00	\$0.00	\$0.00	\$91,080.11
A	2112-1-030	ROSALVA VARELA NARVAEZ	\$0.00	\$22,822.41	\$0.00	\$0.00	\$0.00	\$22,822.41
A	2112-1-032	CONSUELO GARCIA VENTURA	\$0.00	\$509,674.37	\$30,000.00	\$0.00	\$0.00	\$479,674.37
A	2112-1-033	JOSE ANGEL COLORADO NAVA	\$0.00	\$187,181.34	\$23,333.33	\$0.00	\$0.00	\$163,848.01
A	2112-1-034	ULISES EMMANUEL SIFUENTES LOPEZ	\$0.00	\$27,121.88	\$0.00	\$0.00	\$0.00	\$27,121.88
A	2112-1-035	CLAUDIA CECILIA CADENA RAMOS	\$0.00	\$22,103.35	\$21,121.37	\$0.00	\$0.00	\$981.98
A	2112-1-037	JOSE GERARDO DAVILA	\$0.00	\$0.00	\$0.00	\$1,960.04	\$0.00	\$1,960.04
A	2112-1-040	MOISES ALVARADO GALICIA	\$0.00	\$4,973.00	\$0.00	\$0.00	\$0.00	\$4,973.00
A	2112-1-042	ANGEL DE JESUS NAVA LOREDO	\$0.00	\$1,394.86	\$0.00	\$30,348.44	\$0.00	\$31,743.30
A	2112-1-043	GLORIA SUSANA LOREDO DIAZ	\$0.00	\$53,718.06	\$8,000.00	\$10,604.31	\$0.00	\$56,322.37
A	2112-1-046	RAQUEL BERENICE SANCHEZ ANDRADE	\$0.00	\$613.25	\$0.00	\$0.00	\$0.00	\$613.25
A	2112-1-047	ERENDIDA LIZETH LOREDO ALONSO	\$0.00	\$1,356.00	\$0.00	\$0.00	\$0.00	\$1,356.00
A	2112-1-048	NALLELI MARIBEL ALONSO TELLO	\$0.00	\$400.00	\$0.00	\$0.00	\$0.00	\$400.00
A	2112-1-049	ORLANDO GAONA ORDORICA	\$0.00	\$249.00	\$0.00	\$0.00	\$0.00	\$249.00
A	2112-1-051	ALMA YULIANA SALAZAR ALVARADO	\$0.00	\$25,000.00	\$0.00	\$24,145.00	\$0.00	\$49,145.00
A	2112-1-052	SUGEY PALACIOS OJEDA	\$0.00	\$1,661.36	\$1,230.69	\$5,800.00	\$0.00	\$6,230.67
A	2112-1-053	CRITOFHER CABRERA GAYTAN	\$0.00	\$6,698.00	\$2,291.00	\$0.00	\$0.00	\$4,407.00
A	2112-1-055	CELINA NAVA LOPEZ	\$0.00	\$3,211.23	\$0.00	\$0.00	\$0.00	\$3,211.23
A	2112-1-056	JUAN ENRIQUE NAVA CADENA	\$0.00	\$15,000.00	\$15,000.00	\$0.00	\$0.00	\$0.00
A	2112-1-057	JOSE MARTIN ALONSO HERRERA	\$0.00	\$500.00	\$0.00	\$0.00	\$0.00	\$500.00
A	2112-1-058	ANASTACIA ALVARADO CASTILLO	\$0.00	\$490.16	\$0.00	\$0.00	\$0.00	\$490.16
A	2112-1-059	MARCO ANTONIO NAVA LOREDO	\$0.00	\$500.00	\$1,520.00	\$1,520.00	\$0.00	\$500.00
A	2112-1-060	JUAN FRANCISCO GARCIA CARRANZA	\$0.00	\$1,250.00	\$0.00	\$0.00	\$0.00	\$1,250.00
A	2112-1-061	ISABEL LOREDO SANCHEZ	\$0.00	\$0.00	\$0.00	\$5,800.00	\$0.00	\$5,800.00
A	2112-1-2111	Materiales, útiles y equipos menores de oficina	\$0.00	\$0.00	\$60,998.33	\$60,998.33	\$0.00	\$0.00
A	2112-1-2121	Materiales y útiles de impresión y reproducción	\$0.00	\$0.00	\$1,440.01	\$1,440.01	\$0.00	\$0.00
A	2112-1-2141	Materiales, útiles y equipos menores de tecnologías de la información y comunicaciones	\$0.00	\$0.00	\$16,358.05	\$16,358.05	\$0.00	\$0.00
A	2112-1-2151	Material impreso e información digital	\$0.00	\$0.00	\$562.00	\$562.00	\$0.00	\$0.00
A	2112-1-2161	Material de limpieza	\$0.00	\$0.00	\$13,200.71	\$13,200.71	\$0.00	\$0.00
A	2112-1-2211	Productos alimenticios para personas	\$0.00	\$0.00	\$70,490.43	\$70,490.43	\$0.00	\$0.00
A	2112-1-2231	Utensilios para el servicio de alimentación	\$0.00	\$0.00	\$1,598.02	\$1,598.02	\$0.00	\$0.00
A	2112-1-2411	Productos minerales no metálicos	\$0.00	\$0.00	\$62,621.20	\$62,621.20	\$0.00	\$0.00
A	2112-1-2421	Cemento y productos de concreto	\$0.00	\$0.00	\$147,178.93	\$147,178.93	\$0.00	\$0.00
A	2112-1-2441	Madera y productos de madera	\$0.00	\$0.00	\$1,050.03	\$1,050.03	\$0.00	\$0.00
A	2112-1-2461	Material eléctrico y electrónico	\$0.00	\$0.00	\$17,090.43	\$17,090.43	\$0.00	\$0.00
A	2112-1-2471	Artículos metálicos para la construcción	\$0.00	\$0.00	\$1,050.23	\$1,050.23	\$0.00	\$0.00
A	2112-1-2491	Otros materiales y artículos de construcción y reparación	\$0.00	\$0.00	\$22,460.36	\$22,460.36	\$0.00	\$0.00
A	2112-1-2561	Fibras sintéticas, hules, plásticos y derivados	\$0.00	\$0.00	\$2,690.95	\$2,690.95	\$0.00	\$0.00
A	2112-1-2611	Combustibles, lubricantes y aditivos	\$0.00	\$0.00	\$300,050.02	\$300,050.02	\$0.00	\$0.00
A	2112-1-2711	Vestuario y uniformes	\$0.00	\$0.00	\$40,073.19	\$40,073.19	\$0.00	\$0.00
A	2112-1-2731	Artículos deportivos	\$0.00	\$0.00	\$167,654.82	\$167,654.82	\$0.00	\$0.00
A	2112-1-2921	Refacciones y accesorios menores de edificios	\$0.00	\$0.00	\$45.00	\$45.00	\$0.00	\$0.00
A	2112-1-2961	Refacciones y accesorios menores de equipo de transporte	\$0.00	\$0.00	\$5,778.80	\$5,778.80	\$0.00	\$0.00
A	2112-1-3111	Energía eléctrica	\$0.00	\$0.00	\$1,966,898.00	\$1,966,898.00	\$0.00	\$0.00
A	2112-1-3121	Gas	\$0.00	\$0.00	\$977.88	\$977.88	\$0.00	\$0.00
A	2112-1-3141	Telefonía tradicional	\$0.00	\$0.00	\$11,958.00	\$11,958.00	\$0.00	\$0.00
A	2112-1-3171	Servicios de acceso de Internet, redes y procesamiento de información	\$0.00	\$0.00	\$11,002.23	\$11,002.23	\$0.00	\$0.00
A	2112-1-3251	Arrendamiento de equipo de transporte	\$0.00	\$0.00	\$29,000.00	\$29,000.00	\$0.00	\$0.00
A	2112-1-3261	Arrendamiento de maquinaria, otros equipos y herramientas	\$0.00	\$0.00	\$1,044.00	\$1,044.00	\$0.00	\$0.00
A	2112-1-3311	Servicios legales, de contabilidad, auditoría y relacionados	\$0.00	\$0.00	\$321,800.00	\$321,800.00	\$0.00	\$0.00



A	2112-1-3361i	Servicios de apoyo administrativo, fotocopiado e impresión	\$0.00	\$0.00	\$1,525.48	\$1,525.48	\$0.00	\$0.00
A	2112-1-3411i	Servicios financieros y bancarios	\$0.00	\$0.00	\$33,547.73	\$33,547.73	\$0.00	\$0.00
A	2112-1-3451i	Seguro de bienes patrimoniales	\$0.00	\$0.00	\$5,303.03	\$5,303.03	\$0.00	\$0.00
A	2112-1-3471i	Fletes y maniobras	\$0.00	\$0.00	\$226.20	\$226.20	\$0.00	\$0.00
A	2112-1-3511i	Conservación y mantenimiento menor de inmuebles	\$0.00	\$0.00	\$19,395.20	\$19,395.20	\$0.00	\$0.00
A	2112-1-3531i	Instalación, reparación y mantenimiento de equipo de cómputo y tecnologías de la información	\$0.00	\$0.00	\$600.00	\$600.00	\$0.00	\$0.00
A	2112-1-3551i	Reparación y mantenimiento de equipo de transporte	\$0.00	\$0.00	\$93,496.89	\$93,496.89	\$0.00	\$0.00
A	2112-1-3571i	Instalación, reparación y mantenimiento de maquinaria, otros equipos y herramienta	\$0.00	\$0.00	\$12,180.00	\$12,180.00	\$0.00	\$0.00
A	2112-1-3591i	Servicios de jardinería y fumigación	\$0.00	\$0.00	\$4,480.00	\$4,480.00	\$0.00	\$0.00
A	2112-1-3611i	Difusión por radio, televisión y otros medios de mensajes sobre programas y actividades gubernamentales	\$0.00	\$0.00	\$20,000.00	\$20,000.00	\$0.00	\$0.00
A	2112-1-3721i	Pasajes terrestres	\$0.00	\$0.00	\$6,650.00	\$6,650.00	\$0.00	\$0.00
A	2112-1-3751i	Viáticos en el país	\$0.00	\$0.00	\$32,543.01	\$32,543.01	\$0.00	\$0.00
A	2112-1-3821i	Gastos de orden social y cultural	\$0.00	\$0.00	\$456,850.55	\$456,850.55	\$0.00	\$0.00
A	2112-1-3921i	Impuestos y derechos	\$0.00	\$0.00	\$2,539.00	\$2,539.00	\$0.00	\$0.00
A	2112-1-3961i	Otros gastos por responsabilidades	\$0.00	\$0.00	\$21,610.00	\$21,610.00	\$0.00	\$0.00
A	2112-1-ACR101207BL0	AGENCIA CREATIVA SA DE CV	\$0.00	\$83,133.34	\$0.00	\$0.00	\$0.00	\$83,133.34
A	2112-1-APO8708283E5	AUTOSERVICIO DEL POTOSI SA DE CV	\$0.00	\$51,733.55	\$0.00	\$0.00	\$0.00	\$51,733.55
A	2112-1-CACS7411294EA	SALVADOR CASTAÑEDA CAZAREZ	\$0.00	\$16,724.00	\$0.00	\$0.00	\$0.00	\$16,724.00
A	2112-1-CADJ7212047JA	JUAN CARLOS CARDENAS DIMAS	\$0.00	\$33,292.00	\$0.00	\$0.00	\$0.00	\$33,292.00
A	2112-1-CCM900212Q53	COMPUESTOS DE CONCRETO DE MEXICO SA DE CV	\$0.00	\$17,321.39	\$17,321.39	\$0.00	\$0.00	\$0.00
A	2112-1-CEMG850107BK1	GERARDO MARCELO CERDA MENDEZ	\$0.00	\$6,400.00	\$6,400.00	\$0.00	\$0.00	\$0.00
A	2112-1-CULC820301P94	MARIA DEL CARMEN CUEVAS LONGORIA	\$0.00	\$107.93	\$0.00	\$0.00	\$0.00	\$107.93
A	2112-1-CUTC901204QH1	CRISTHIAN OMAR CRUZ TOVAR	\$0.00	\$10,943.39	\$0.00	\$0.00	\$0.00	\$10,943.39
A	2112-1-EMI870826V84	EDITORIAL MIVAL SA DE CV	\$0.00	\$30,920.00	\$21,960.00	\$0.00	\$0.00	\$8,960.00
A	2112-1-FAFA710802HQ8	JOSE ANGEL FRAUSTO FERRETIS	\$0.00	\$9,571.20	\$0.00	\$0.00	\$0.00	\$9,571.20
A	2112-1-FHD1010299V2	FUNERALES HERNANDEZ DE SAN LUIS POTOSI SA DE CV	\$0.00	\$25,000.00	\$0.00	\$0.00	\$0.00	\$25,000.00
A	2112-1-FOTA8311284P4	AZUCENA FLORES TORRES	\$0.00	\$24,495.28	\$9,744.00	\$0.00	\$0.00	\$14,751.28
A	2112-1-GARL650224J34	LAURA PATRICIA GARCIA RUIZ	\$0.00	\$47,188.80	\$23,594.40	\$0.00	\$0.00	\$23,594.40
A	2112-1-GASV831117UX6	MARIA VICTORIA GARCIA SOSA	\$0.00	\$65,000.00	\$0.00	\$0.00	\$0.00	\$65,000.00
A	2112-1-GAVR6802144MA	RUTH PATRICIA GARCIA VILLALOBOS	\$0.00	\$7,576.00	\$2,900.00	\$0.00	\$0.00	\$4,676.00
A	2112-1-GNP9211244P0	GRUPO NACIONAL PROVINCIAL SAB	\$0.00	\$18,839.68	\$0.00	\$0.00	\$0.00	\$18,839.68
A	2112-1-GOCS820908N98	SERGIO GOVEA CORDOVA	\$0.00	\$7,714.00	\$0.00	\$0.00	\$0.00	\$7,714.00
A	2112-1-GOMA010101101	ALFREDO GLORIA MENDOZA	\$0.00	\$135,000.00	\$0.00	\$0.00	\$0.00	\$135,000.00
A	2112-1-GPT1140922550	GRUAS PENSIONES TANGAMANGA S DE RL DE CV	\$0.00	\$1,044.00	\$0.00	\$0.00	\$0.00	\$1,044.00
A	2112-1-MABR820313MG6	RODRIGUEZ MARTINEZ BETANCOURT	\$0.00	\$3,248.00	\$3,248.00	\$0.00	\$0.00	\$0.00
A	2112-1-MAMJ750901MH1	JUAN GERARDO MARTINEZ MARTINEZ	\$0.00	\$10,560.00	\$5,280.00	\$0.00	\$0.00	\$5,280.00
A	2112-1-MAML721218SP1	MARIA LUISA MARTINEZ MORALES	\$0.00	\$117,890.00	\$0.00	\$0.00	\$0.00	\$117,890.00
A	2112-1-MAMS700729LP6	SAMUEL MARTINEZ MARTINEZ	\$0.00	\$5,200.00	\$0.00	\$0.00	\$0.00	\$5,200.00
A	2112-1-MESP6905025U2	PABLO MENDEZ SALAS	\$0.00	\$91,550.00	\$69,600.00	\$0.00	\$0.00	\$21,950.00
A	2112-1-MOGC760913JU5	CARLOS ALBERTO MORENO GAMEZ	\$0.00	\$21,005.82	\$0.00	\$0.00	\$0.00	\$21,005.82
A	2112-1-OIE0506222T8	OPERACION INTEGRAL DE ESTACIONES DE SERVICIO SA DE CV.	\$0.00	\$30,000.00	\$30,000.00	\$0.00	\$0.00	\$0.00
A	2112-1-OIRM6701043VW0	MARTHA ALICIA ORTIZ RODRIGUEZ	\$0.00	\$272,902.16	\$0.00	\$0.00	\$0.00	\$272,902.16
A	2112-1-TOAC631021JW2	MARIA CELINA TORRES ALVAREZ	\$0.00	\$33,792.64	\$14,227.40	\$0.00	\$0.00	\$19,475.24
A	2112-1-TOCY440405S12	YOLANDA TORRES CASTILLO	\$0.00	\$79,104.00	\$33,980.00	\$0.00	\$0.00	\$45,124.00
A	2112-1-TOGP711012GY7	TOVAR GONZALEZ MA DEL PILAR	\$0.00	\$65,358.00	\$21,340.00	\$0.00	\$0.00	\$44,018.00
A	2112-1-VAGA630925CG3	AURELIO VAZQUEZ GARCIA	\$0.00	\$12,232.00	\$0.00	\$0.00	\$0.00	\$12,232.00
A	2112-1-VOP111221835	VERDE OPRET SA DE CV	\$0.00	\$9,749.60	\$0.00	\$0.00	\$0.00	\$9,749.60
A	2112-1-ZARG540417LP4	MA. GLORIA ZAPATA ROSALES	\$0.00	\$17,400.00	\$10,000.00	\$0.00	\$0.00	\$7,400.00
A	2112-2-000013	MAYORISTA LA FORTUNA S.A. DE C.V.	\$0.00	\$0.00	\$4,277.00	\$4,277.00	\$0.00	\$0.00
A	2112-2-000024	MANUFACTURAS CABRERA SA DE CV	\$0.00	\$0.00	\$32,419.00	\$32,419.00	\$0.00	\$0.00
A	2112-2-000027	GRUPO 2010 SA DE CV	\$0.00	\$0.00	\$5,879.11	\$5,879.11	\$0.00	\$0.00
A	2112-2-000031	LUIS SIMON GARCIA SANCHEZ	\$0.00	\$0.00	\$4,187.60	\$4,187.60	\$0.00	\$0.00
A	2112-2-000036	LUIS GERARDO ESTRADA RAMIREZ	\$0.00	\$0.00	\$8,600.00	\$8,600.00	\$0.00	\$0.00
A	2112-2-000047	GRUPO TORRES CORZO AUTOMOTRIZ DE SAN LUIS Y ZAZATECAS S.A DE C.V.	\$0.00	\$0.00	\$276,900.00	\$276,900.00	\$0.00	\$0.00

A	2112-2-000049	BENITA CANO AGUILLON	\$0.00	\$0.00	\$92,800.00	\$92,800.00	\$0.00	\$0.00
A	2112-2-000057	MA. DE LOURDES CADENA GUTIERREZ	\$0.00	\$0.00	\$66,347.36	\$66,347.36	\$0.00	\$0.00
A	2112-2-000077	SABAS MONSIVAIS LOREDO	\$0.00	\$0.00	\$100,000.00	\$100,000.00	\$0.00	\$0.00
A	2112-2-51511	Equipo de cómputo y de tecnología de la información	\$0.00	\$0.00	\$1,400.00	\$1,400.00	\$0.00	\$0.00
A	2112-2-56711	Herramientas y máquinas-herramienta	\$0.00	\$0.00	\$6,748.00	\$6,748.00	\$0.00	\$0.00
A	2112-2-ECH850225CM3	ELECTRONICA CHESSAL S.A. DE C.V.	\$0.00	\$4,804.59	\$0.00	\$0.00	\$0.00	\$4,804.59
A	2112-2-MAVR581127CX7	RUBEN MARQUEZ VENTURA	\$0.00	\$698,412.00	\$50,000.00	\$0.00	\$0.00	\$648,412.00
A	2113-000001	MA DEL CARMEN GARCIA ROSAS	\$0.00	\$0.00	\$2,249,406.66	\$3,240,660.98	\$0.00	\$991,254.32
A	2113-000026	ANTONIO BLANCO GARCIA	\$0.00	\$0.00	\$134,000.00	\$134,000.00	\$0.00	\$0.00
A	2113-000041	JESUS ZAMARRON BRAVO	\$0.00	\$0.00	\$59,034.49	\$80,000.00	\$0.00	\$20,965.51
A	2113-000069	CONSTRUCCION INGENIERIA Y ACABADOS AROGG SA DE	\$0.00	\$0.00	\$5,079,427.69	\$5,079,427.69	\$0.00	\$0.00
A	2113-000070	EXCAVACIONES PROFESIONALES SA DE CV	\$0.00	\$0.00	\$5,152,931.37	\$5,152,931.37	\$0.00	\$0.00
A	2113-000081	CONSTRUCCIONES Y PROYECTOS MIRANDA DEL POTOSI SA DE CV	\$0.00	\$0.00	\$449,999.81	\$449,999.81	\$0.00	\$0.00
A	2113-000099	JCJM ARQUITECTO S.A. DE C.V.	\$0.00	\$0.00	\$5,294,270.90	\$5,294,270.90	\$0.00	\$0.00
A	2113-6121	Edificación no habitacional	\$0.00	\$0.00	\$107,171.44	\$107,171.44	\$0.00	\$0.00
A	2113-6141	División de terrenos y construcción de obras de urbanización	\$0.00	\$0.00	-\$663,686.13	-\$663,686.13	\$0.00	\$0.00
A	2113-CPM131115H79	CONSTRUCCIONES Y PROYECTOS MIRANDA DEL POTOSI, S.A	\$0.00	\$685,448.68	\$0.00	\$0.00	\$0.00	\$685,448.68
A	2113-EPR130107QG7	EXCAVACIONES PROFESIONALES SA DE CV	\$0.00	\$2,249,384.58	\$0.00	\$0.00	\$0.00	\$2,249,384.58
A	2113-GARC730811CWA	MA DEL CARMEN GARCIA ROSAS	\$0.00	\$1,515,769.61	\$0.00	\$0.00	\$0.00	\$1,515,769.61
A	2113-HEGR8812059D5	HERNANDEZ GALARZA RODRIGO EDUARDO	\$0.00	\$370,620.00	\$0.00	\$0.00	\$0.00	\$370,620.00
A	2113-HPT020415MQ7	HIGH PRECISION TECHNOLOGY SA DE CV	\$0.00	\$75,133.20	\$0.00	\$0.00	\$0.00	\$75,133.20
A	2113-JAR091120QCA	JCJM ARQUITECTOS S.A. DE C.V.	\$0.00	\$767,664.51	\$0.00	\$0.00	\$0.00	\$767,664.51
A	2113-LAG090202722	LOPEZ AGROINDUSTRIAL SC DE RL DE CV	\$0.00	\$155,176.22	\$0.00	\$0.00	\$0.00	\$155,176.22
A	2113-MAVJ750211TV6	JUANA MARIA DE LOURDES MARTINEZ VELEZ	\$0.00	\$51,800.00	\$0.00	\$0.00	\$0.00	\$51,800.00
A	2114-8531	Otros Convenios	\$0.00	\$0.00	\$328,684.00	\$328,684.00	\$0.00	\$0.00
A	2115-4411	Ayudas sociales a personas	\$0.00	\$0.00	\$1,880,876.84	\$1,936,618.95	\$0.00	\$55,742.11
A	2115-4421	Becas y otras ayudas para programas de capacitación	\$0.00	\$0.00	\$85,938.00	\$85,938.00	\$0.00	\$0.00
A	2117-000019	GOBIERNO DEL ESTADO DE SAN LUIS POTOSI	\$0.00	\$0.00	\$0.00	\$129,703.33	\$0.00	\$129,703.33
A	2117-3981	Impuesto sobre nóminas y otros que se deriven de una relación laboral	\$0.00	\$0.00	\$0.00	\$173,971.78	\$0.00	\$173,971.78
A	2117-4-001	RET 5'AL MILLAR	\$0.00	\$93,143.89	\$92,910.62	\$58,183.58	\$0.00	\$58,416.85
A	2117-5-002	RET ISR SERV PROF 2014	\$0.00	\$23,394.24	\$0.00	\$0.00	\$0.00	\$23,394.24
A	2117-5-003	RETENCION ISR SERV PROF 2015	\$0.00	\$10,685.17	\$0.00	\$0.00	\$0.00	\$10,685.17
A	2117-5-004	RETENCION ISR SERVICIOS PROFESIONALES	\$0.00	\$5,880.00	\$0.00	\$21,000.00	\$0.00	\$26,880.00
A	2117-6-1	RETENCIONES IVA 2014	\$0.00	\$438.40	\$0.00	\$0.00	\$0.00	\$438.40
A	2117-7-001	RET 2'AL MILLAR	\$0.00	\$4,337.79	\$2,847.08	\$6,740.87	\$0.00	\$8,231.58
A	2117-71-2-006	EJERCICIO 2010	\$0.00	\$657,895.84	\$0.00	\$0.00	\$0.00	\$657,895.84
A	2117-71-2-007	Ejercicio 2011	\$0.00	\$669,106.74	\$0.00	\$0.00	\$0.00	\$669,106.74
A	2117-71-2-008	Ejercicio 2012	\$0.00	\$478,888.44	\$0.00	\$0.00	\$0.00	\$478,888.44
A	2117-71-2-011	RET ISR EJERCICIO 2015	\$0.00	\$882,904.70	\$0.00	\$0.00	\$0.00	\$882,904.70
A	2117-71-2-012	RET ISR EJERCICIO 2016	\$0.00	\$1,009,492.87	\$0.00	\$0.00	\$0.00	\$1,009,492.87
A	2117-71-2-013	RET ISR EJERCICIO 2017	\$0.00	\$0.00	\$1,000.00	\$1,030,597.63	\$0.00	\$1,029,597.63
A	2117-71-3-011	2.5% EROG POR REM AL TRAB P SUB	\$0.00	\$378,430.93	\$0.00	\$0.00	\$0.00	\$378,430.93
A	2119-2014-11	DIETAS	\$0.00	\$433,587.75	\$0.00	\$0.00	\$0.00	\$433,587.75
A	2119-2014-2	SUELDOS	\$0.00	\$418,229.64	\$0.00	\$0.00	\$0.00	\$418,229.64
A	2119-2014-3	AGUINALDO	\$0.00	\$298,592.29	\$0.00	\$0.00	\$0.00	\$298,592.29
A	2119-2014-4	PRIMA VACACIONAL	\$0.00	\$116,995.60	\$0.00	\$0.00	\$0.00	\$116,995.60
A	2119-2014-7	APOYO ESCUELAS, EJIDOS Y COMUNIDADES	\$0.00	\$79,740.60	\$0.00	\$0.00	\$0.00	\$79,740.60
A	2119-2015-11	DIETAS	\$0.00	\$837,125.69	\$151,815.60	\$0.00	\$0.00	\$685,310.09
A	2119-2015-2	SUELDOS	\$0.00	\$63,106.59	\$0.00	\$0.00	\$0.00	\$63,106.59
A	2119-2015-3	APOYO EJIDOS Y COMUNIDADES 2015	\$0.00	\$454.50	\$0.00	\$0.00	\$0.00	\$454.50
A	2119-2015-4	AGUINALDO	\$0.00	\$301,283.13	\$0.00	\$0.00	\$0.00	\$301,283.13
A	2119-2015-5	PRIMA VACACIONAL	\$0.00	\$105,561.67	\$0.00	\$0.00	\$0.00	\$105,561.67
A	2119-2015-6	COMPENSACION EXTRAORDINARIA	\$0.00	\$29,126.66	\$0.00	\$0.00	\$0.00	\$29,126.66
A	2151-1	KUEHNE HEYLER NICOLA	\$0.00	\$13,504.16	\$0.00	\$0.00	\$0.00	\$13,504.16
A	3210-2016	Resultado del Ejercicio Actual2016	\$0.00	-\$1,469,484.51	\$0.00	\$1,469,484.51	\$0.00	\$0.00
A	3220-001	RES EJERS ANTS	\$0.00	-\$463,068.47	\$0.00	\$0.00	\$0.00	-\$463,068.47

A	3220-002	RES EJER 2004	\$0.00	-\$33,775.13	\$0.00	\$0.00	\$0.00	-\$33,775.13
A	3220-003	RES EJER 2005	\$0.00	-\$211,605.49	\$0.00	\$0.00	\$0.00	-\$211,605.49
A	3220-004	RES EJER 2006	\$0.00	-\$69,819.68	\$0.00	\$0.00	\$0.00	-\$69,819.68
A	3220-005	RESULTADO DEL EJERCICIO 2007	\$0.00	-\$665,290.02	\$0.00	\$0.00	\$0.00	-\$665,290.02
A	3220-006	EJERC 2008	\$0.00	\$1,385,213.40	\$0.00	\$0.00	\$0.00	\$1,385,213.40
A	3220-007	EJERCICIO 2009	\$0.00	-\$960,089.82	\$0.00	\$0.00	\$0.00	-\$960,089.82
A	3220-008	Ejercicio 2010	\$0.00	-\$229,930.81	\$0.00	\$0.00	\$0.00	-\$229,930.81
A	3220-009	Ejercicio 2011	\$0.00	-\$272,698.80	\$0.00	\$0.00	\$0.00	-\$272,698.80
A	3220-010	Ejercicio 2012	\$0.00	\$629,365.02	\$0.00	\$0.00	\$0.00	\$629,365.02
A	3220-2013	Resultado del Ejercicio Anterior 2013	\$0.00	\$2,582,767.63	\$0.00	\$0.00	\$0.00	\$2,582,767.63
A	3220-2014	Resultado del Ejercicio Anterior 2014	\$0.00	-\$769,102.53	\$0.00	\$0.00	\$0.00	-\$769,102.53
A	3220-2015	Resultado del Ejercicio Anterior 2015	\$0.00	-\$5,518,302.64	\$0.00	\$0.00	\$0.00	-\$5,518,302.64
A	3220-2016	Resultado del Ejercicio Anterior 2016	\$0.00	\$0.00	\$1,500,245.35	\$18,045.28	\$0.00	-\$1,482,200.07
A	4112-1-1	URBANOS Y SUBURBANOS:HABITACIONALES	\$0.00	\$0.00	\$0.00	\$3,003,497.26	\$0.00	\$3,003,497.26
A	4112-1-2	URBANOS Y SUBURB DEST COMERC O SERV	\$0.00	\$0.00	\$0.00	\$33,457.15	\$0.00	\$33,457.15
A	4117-1	MULTAS	\$0.00	\$0.00	\$0.00	\$153,864.95	\$0.00	\$153,864.95
A	4117-2	RECARGOS	\$0.00	\$0.00	\$0.00	\$100,344.65	\$0.00	\$100,344.65
A	4117-3	GASTOS DE EJECUCION	\$0.00	\$0.00	\$0.00	\$214,619.29	\$0.00	\$214,619.29
A	4117-4	ACTUALIZACIONES	\$0.00	\$0.00	\$0.00	\$85,458.24	\$0.00	\$85,458.24
A	4117-5	REZAGOS	\$0.00	\$0.00	\$0.00	\$544,645.45	\$0.00	\$544,645.45
A	4143-01	SERVICIO DE PANTEONES	\$0.00	\$0.00	\$0.00	\$5,374.18	\$0.00	\$5,374.18
A	4143-02	SERVICIOS DE PLANEACION	\$0.00	\$0.00	\$0.00	\$823,603.03	\$0.00	\$823,603.03
A	4143-03	SERVICIOS DE TRANSITO Y SEGURIDAD	\$0.00	\$0.00	\$0.00	\$302,640.37	\$0.00	\$302,640.37
A	4143-04	SERVICIOS DE REGISTRO CIVIL	\$0.00	\$0.00	\$0.00	\$30,584.76	\$0.00	\$30,584.76
A	4143-06	SERVICIOS DE NOMENCLATURA URBANA	\$0.00	\$0.00	\$0.00	\$6,630.00	\$0.00	\$6,630.00
A	4143-07	SERVICIOS DE LICENCIA Y REFRENDO VTA DE BEBIDAS ALCHOLICAS	\$0.00	\$0.00	\$0.00	\$18,735.18	\$0.00	\$18,735.18
A	4143-08	SERV EXPED COPIAS CONST CERT Y SIMI	\$0.00	\$0.00	\$0.00	\$4,445.30	\$0.00	\$4,445.30
A	4143-09	SERVICIOS CATASTRALES	\$0.00	\$0.00	\$0.00	\$428,442.67	\$0.00	\$428,442.67
A	4143-10	SERVICIOS DE OCUPACION DE LA VIA PUBLICA	\$0.00	\$0.00	\$0.00	\$91,787.45	\$0.00	\$91,787.45
A	4143-14	SERVICIOS DE ECOLOGIA Y MEDIO AMBIENTE	\$0.00	\$0.00	\$0.00	\$730.40	\$0.00	\$730.40
A	4143-17	SERVICIOS DE LICENCIA DE USO DE SUELO	\$0.00	\$0.00	\$0.00	\$156,905.96	\$0.00	\$156,905.96
A	4143-18	SERVICIO DE ESTACIONAMIENTO DE LA VIA PUBLICA	\$0.00	\$0.00	\$0.00	\$10,237.04	\$0.00	\$10,237.04
A	4143-19	SERVICIOS DE LICENCIA DE FUNCIONAMIENTO Y REFRENDOS	\$0.00	\$0.00	\$0.00	\$191,404.02	\$0.00	\$191,404.02
A	4151-4	RENTIMIENTOS E INTERESES DE INVERSION DE:CAP	\$0.00	\$0.00	\$0.00	\$26,610.38	\$0.00	\$26,610.38
A	4164-1	REINTEGROS Y REEMBOLSOS	\$0.00	\$0.00	\$0.00	\$75,188.00	\$0.00	\$75,188.00
A	4169-1	DONATIVOS	\$0.00	\$0.00	\$0.00	\$4,854,184.06	\$0.00	\$4,854,184.06
A	4169-3	DONATIVOS (AGUA)	\$0.00	\$0.00	\$0.00	\$124,163.01	\$0.00	\$124,163.01
A	4169-4	DONATIVOS(MAPA TURISTICO)	\$0.00	\$0.00	\$0.00	\$10,155.00	\$0.00	\$10,155.00
A	4211-01	FONDO GENERAL DE PARTICIPACIONES	\$0.00	\$0.00	\$0.00	\$4,613,729.03	\$0.00	\$4,613,729.03
A	4211-02	FONDO DE FOMENTO MUNICIPAL	\$0.00	\$0.00	\$0.00	\$1,369,902.13	\$0.00	\$1,369,902.13
A	4211-03	IMPUESTO SOBRE TENENCIA O USO DE VEHICUL	\$0.00	\$0.00	\$0.00	\$4,111.86	\$0.00	\$4,111.86
A	4211-04	IMPUESTO ESPECIAL SOBRE PROD Y SERV	\$0.00	\$0.00	\$0.00	\$490,072.57	\$0.00	\$490,072.57
A	4211-05	IMPUESTO SOBRE AUTOMOVILES NUEVOS	\$0.00	\$0.00	\$0.00	\$106,813.47	\$0.00	\$106,813.47
A	4211-06	FDO DEL IMPTO A LA VTA FINAL DE GASOLINA Y DIESEL	\$0.00	\$0.00	\$0.00	\$222,971.42	\$0.00	\$222,971.42
A	4211-07	FONDO DE FISCALIZACION	\$0.00	\$0.00	\$0.00	\$685,669.21	\$0.00	\$685,669.21
A	4211-12	EXT. HIDROC.	\$0.00	\$0.00	\$0.00	\$119.95	\$0.00	\$119.95
A	4211-13	IMPUESTO SOBRE LA RENTA	\$0.00	\$0.00	\$0.00	\$57,599.55	\$0.00	\$57,599.55
A	4212-01	FONDO DE APORTACIONES PARA LA INFRAESTRU	\$0.00	\$0.00	\$0.00	\$725,522.00	\$0.00	\$725,522.00
A	4212-02	FONDO DE APORTACIONES PARA EL FORTALECIMIENTO	\$0.00	\$0.00	\$0.00	\$2,554,861.00	\$0.00	\$2,554,861.00
A	4212-06	FONDO FORTALECIMIENTO: FINANCIERO INVERSION 2017 B	\$0.00	\$0.00	\$0.00	\$15,000,000.00	\$0.00	\$15,000,000.00
A	4213-01-1	CONVENIOS	\$0.00	\$0.00	\$0.00	\$1,000,000.00	\$0.00	\$1,000,000.00
A	4213-02	Programa Federal-SEDESOL Ramo 20	\$0.00	\$0.00	\$0.00	\$202,210.00	\$0.00	\$202,210.00
A	4213-05	FONDO MINERO	\$0.00	\$0.00	\$0.00	\$11,604,050.00	\$0.00	\$11,604,050.00
A	4213-07	APOYO FINANCIERO EXTRAORDINARIO	\$0.00	\$0.00	\$0.00	\$200,000.00	\$0.00	\$200,000.00
A	4399-03	REDONDEO	\$0.00	\$0.00	\$0.00	\$38.83	\$0.00	\$38.83
A	4399-05	OTROS INGRESOS	\$0.00	\$0.00	\$0.00	\$4,368.01	\$0.00	\$4,368.01
D	5111-1111	Dietas.	\$0.00	\$0.00	\$2,403,336.09	\$0.00	\$2,403,336.00	\$0.00
D	5111-1131	Sueldos base al personal permanente	\$0.00	\$0.00	\$8,063,863.11	\$0.00	\$8,063,863.11	\$0.00

D	5112-1211	Honorarios asimilables a salarios	\$0.00	\$0.00	\$11,800.00	\$0.00	\$11,800.00	\$0.00
D	5112-1221	Sueldos base al personal eventual	\$0.00	\$0.00	\$406,300.00	\$0.00	\$406,300.00	\$0.00
D	5113-1311	Primas por años de servicios efectivos prestados	\$0.00	\$0.00	\$14,933.80	\$0.00	\$14,933.80	\$0.00
D	5113-1321	Primas de vacaciones, dominical y gratificación de fin de año	\$0.00	\$0.00	\$1,235,234.72	\$0.00	\$1,235,234.72	\$0.00
D	5113-1331	Horas extraordinarias	\$0.00	\$0.00	\$30,945.57	\$0.00	\$30,945.57	\$0.00
D	5113-1341	Compensaciones	\$0.00	\$0.00	\$18,820.00	\$0.00	\$18,820.00	\$0.00
D	5115-1521	Indemnizaciones	\$0.00	\$0.00	\$12,000.77	\$0.00	\$12,000.77	\$0.00
D	5115-1591	Otras prestaciones sociales y económicas	\$0.00	\$0.00	\$277,331.22	\$0.00	\$277,331.22	\$0.00
D	5121-2111	Materiales, útiles y equipos menores de oficina	\$0.00	\$0.00	\$111,221.02	\$0.00	\$111,221.02	\$0.00
D	5121-2121	Materiales y útiles de impresión y reproducción	\$0.00	\$0.00	\$22,535.02	\$0.00	\$22,535.02	\$0.00
D	5121-2141	Materiales, útiles y equipos menores de tecnologías de la información y comunicaciones	\$0.00	\$0.00	\$19,640.85	\$0.00	\$19,640.85	\$0.00
D	5121-2151	Material impreso e información digital	\$0.00	\$0.00	\$20,170.00	\$0.00	\$20,170.00	\$0.00
D	5121-2161	Material de limpieza	\$0.00	\$0.00	\$17,268.23	\$0.00	\$17,268.23	\$0.00
D	5122-2211	Productos alimenticios para personas	\$0.00	\$0.00	\$116,841.73	\$0.00	\$116,841.73	\$0.00
D	5122-2231	Utensilios para el servicio de alimentación	\$0.00	\$0.00	\$5,537.03	\$0.00	\$5,537.03	\$0.00
D	5124-2411	Productos minerales no metálicos	\$0.00	\$0.00	\$92,483.40	\$0.00	\$92,483.40	\$0.00
D	5124-2421	Cemento y productos de concreto	\$0.00	\$0.00	\$232,661.51	\$0.00	\$232,661.51	\$0.00
D	5124-2441	Madera y productos de madera	\$0.00	\$0.00	\$1,050.03	\$0.00	\$1,050.03	\$0.00
D	5124-2461	Material eléctrico y electrónico	\$0.00	\$0.00	\$165,559.57	\$0.00	\$165,559.57	\$0.00
D	5124-2471	Artículos metálicos para la construcción	\$0.00	\$0.00	\$26,270.13	\$0.00	\$26,270.13	\$0.00
D	5124-2481	Materiales complementarios	\$0.00	\$0.00	\$68,869.20	\$0.00	\$68,869.20	\$0.00
D	5124-2491	Otros materiales y artículos de construcción y reparación	\$0.00	\$0.00	\$47,905.55	\$0.00	\$47,905.55	\$0.00
D	5125-2561	Fibras sintéticas, hules, plásticos y derivados	\$0.00	\$0.00	\$2,690.95	\$0.00	\$2,690.95	\$0.00
D	5126-2611	Combustibles, lubricantes y aditivos	\$0.00	\$0.00	\$1,429,773.12	\$0.00	\$1,429,773.12	\$0.00
D	5127-2711	Vestuario y uniformes	\$0.00	\$0.00	\$78,389.26	\$0.00	\$78,389.26	\$0.00
D	5127-2731	Artículos deportivos	\$0.00	\$0.00	\$167,654.82	\$0.00	\$167,654.82	\$0.00
D	5129-2911	Herramientas menores	\$0.00	\$0.00	\$1,914.00	\$0.00	\$1,914.00	\$0.00
D	5129-2921	Refacciones y accesorios menores de edificios	\$0.00	\$0.00	\$45.00	\$0.00	\$45.00	\$0.00
D	5129-2961	Refacciones y accesorios menores de equipo de transporte	\$0.00	\$0.00	\$55,331.11	\$0.00	\$55,331.11	\$0.00
D	5131-3111	Energía eléctrica	\$0.00	\$0.00	\$2,351,535.74	\$0.00	\$2,351,535.74	\$0.00
D	5131-3121	Gas	\$0.00	\$0.00	\$977.88	\$0.00	\$977.88	\$0.00
D	5131-3141	Telefonía tradicional	\$0.00	\$0.00	\$36,403.00	\$0.00	\$36,403.00	\$0.00
D	5131-3171	Servicios de acceso de Internet, redes y procesamiento de información	\$0.00	\$0.00	\$27,973.03	\$0.00	\$27,973.03	\$0.00
D	5132-3221	Arrendamiento de edificios	\$0.00	\$0.00	\$25,326.00	\$0.00	\$25,326.00	\$0.00
D	5132-3231	Arrendamiento de mobiliario y equipo de administración, educacional y recreativo	\$0.00	\$0.00	\$29,000.00	\$0.00	\$29,000.00	\$0.00
D	5132-3251	Arrendamiento de equipo de transporte	\$0.00	\$0.00	\$341,400.00	\$10,400.00	\$331,000.00	\$0.00
D	5132-3261	Arrendamiento de maquinaria, otros equipos y herramientas	\$0.00	\$0.00	\$8,932.00	\$0.00	\$8,932.00	\$0.00
D	5132-3291	Otros arrendamientos	\$0.00	\$0.00	\$1,800.32	\$0.00	\$1,800.32	\$0.00
D	5133-3311	Servicios legales, de contabilidad, auditoría y relacionados	\$0.00	\$0.00	\$587,208.00	\$0.00	\$587,208.00	\$0.00
D	5133-3321	Servicios de diseño, arquitectura, ingeniería y actividades relacionadas	\$0.00	\$0.00	\$44,800.00	\$0.00	\$44,800.00	\$0.00
D	5133-3331	Servicios de consultoría administrativa, procesos, técnica y en tecnologías de la información	\$0.00	\$0.00	\$750.00	\$0.00	\$750.00	\$0.00
D	5133-3361	Servicios de apoyo administrativo, fotocopiado e impresión	\$0.00	\$0.00	\$23,745.28	\$0.00	\$23,745.28	\$0.00
D	5134-3411	Servicios financieros y bancarios	\$0.00	\$0.00	\$33,547.73	\$0.00	\$33,547.73	\$0.00
D	5134-3451	Seguro de bienes patrimoniales	\$0.00	\$0.00	\$18,577.88	\$0.00	\$18,577.88	\$0.00
D	5134-3471	Fletes y maniobras	\$0.00	\$0.00	\$226.20	\$0.00	\$226.20	\$0.00
D	5135-3511	Conservación y mantenimiento menor de inmuebles	\$0.00	\$0.00	\$117,451.11	\$0.00	\$117,451.11	\$0.00
D	5135-3531	Instalación, reparación y mantenimiento de equipo de cómputo y tecnologías de la información	\$0.00	\$0.00	\$1,064.00	\$0.00	\$1,064.00	\$0.00
D	5135-3551	Reparación y mantenimiento de equipo de transporte	\$0.00	\$0.00	\$461,191.95	\$0.00	\$461,191.95	\$0.00
D	5135-3571	Instalación, reparación y mantenimiento de maquinaria, otros equipos y herramienta	\$0.00	\$0.00	\$12,180.00	\$0.00	\$12,180.00	\$0.00
D	5135-3591	Servicios de jardinería y fumigación	\$0.00	\$0.00	\$110,250.00	\$0.00	\$110,250.00	\$0.00
D	5136-3611	Difusión por radio, televisión y otros medios de mensajes sobre programas y actividades gubernamentales	\$0.00	\$0.00	\$305,026.78	\$0.00	\$305,026.78	\$0.00
D	5137-3721	Pasajes terrestres	\$0.00	\$0.00	\$6,650.00	\$0.00	\$6,650.00	\$0.00

D	5137-3751	Viáticos en el país	\$0.00	\$0.00	\$32,543.01	\$0.00	\$32,543.01	\$0.00
D	5138-3821	Gastos de orden social y cultural	\$0.00	\$0.00	\$983,339.10	\$0.00	\$983,339.10	\$0.00
D	5139-3921	Impuestos y derechos	\$0.00	\$0.00	\$2,539.00	\$0.00	\$2,539.00	\$0.00
D	5139-3951	Penas; multas, accesorios y actualizaciones	\$0.00	\$0.00	\$4,438.00	\$0.00	\$4,438.00	\$0.00
D	5139-3961	Otros gastos por responsabilidades	\$0.00	\$0.00	\$21,610.00	\$0.00	\$21,610.00	\$0.00
D	5139-3981	Impuesto sobre nóminas y otros que se deriven de una relación laboral	\$0.00	\$0.00	\$303,675.11	\$0.00	\$303,675.11	\$0.00
D	5241-4411	Ayudas sociales a personas	\$0.00	\$0.00	\$1,936,618.95	\$0.00	\$1,936,618.95	\$0.00
D	5242-4421	Becas y otras ayudas para programas de capacitación	\$0.00	\$0.00	\$85,938.00	\$0.00	\$85,938.00	\$0.00
D	5332-8531	Otros Convenios	\$0.00	\$0.00	\$328,684.00	\$0.00	\$328,684.00	\$0.00
D	5515-01	DEPRECIACION DE BIENES:MUEBLES	\$0.00	\$0.00	\$1,214,600.93	\$190,541.02	\$1,024,059.91	\$0.00
D	5599-1	REDONDEO	\$0.00	\$0.00	\$21.89	\$0.00	\$21.89	\$0.00
D	5599-2	OTROS GASTOS	\$0.00	\$0.00	\$104.95	\$0.00	\$104.95	\$0.00
D	5610-1	INVERSION PUBLICA NO CAPITALIZABLE	\$0.00	\$0.00	\$18,233,454.56	\$0.00	\$18,233,454.56	\$0.00
D	7000-001	RAMO:28 GASTO CORRIENTE	\$0.00	\$0.00	\$273,100.00	\$124,622.84	\$148,477.16	\$0.00
D	7000-002	RAMO:33 FORTAMUN	\$0.00	\$0.00	\$124,622.84	\$23,100.00	\$101,522.84	\$0.00
D	7000-003	FONDO MINERO CAMINO MONTE CALDERA	\$0.00	\$0.00	\$0.00	\$250,000.00	-\$250,000.00	\$0.00
D	8110-11-001	IMPUESTO SOBRE ESPECTACULOS PUBLICOS	\$0.00	\$0.00	\$5,000.00	\$0.00	\$5,000.00	\$0.00
D	8110-12-1-1	URBANOS Y SUBURBANOS:HABITACIONALES	\$0.00	\$0.00	\$1,932,625.04	\$0.00	\$1,932,625.04	\$0.00
D	8110-12-1-2	URBANOS Y SUBURB DEST COMERC O SERV	\$0.00	\$0.00	\$67,388.23	\$0.00	\$67,388.23	\$0.00
D	8110-12-1-3	URBANOS Y SUBURB DEST A USO INDUSTRIAL	\$0.00	\$0.00	\$1,170,000.00	\$0.00	\$1,170,000.00	\$0.00
D	8110-12-1-4	RUSTICOS	\$0.00	\$0.00	\$55,000.00	\$0.00	\$55,000.00	\$0.00
D	8110-13-1	IMPTO DE ADQ DE INM Y OTROS DER REA	\$0.00	\$0.00	\$85,000.00	\$0.00	\$85,000.00	\$0.00
D	8110-17-1	MULTAS	\$0.00	\$0.00	\$174,700.00	\$0.00	\$174,700.00	\$0.00
D	8110-17-2	RECARGOS	\$0.00	\$0.00	\$115,238.00	\$0.00	\$115,238.00	\$0.00
D	8110-17-3	GASTOS DE EJECUCION	\$0.00	\$0.00	\$139,543.00	\$0.00	\$139,543.00	\$0.00
D	8110-17-4	ACTUALIZACIONES	\$0.00	\$0.00	\$39,308.00	\$0.00	\$39,308.00	\$0.00
D	8110-31-001	APORTACIONES DE BENEFICIARIOS FISM	\$0.00	\$0.00	\$10,000.00	\$0.00	\$10,000.00	\$0.00
D	8110-31-002	APORTACIONES DE BENEFICIARIOS FORTAMUNI	\$0.00	\$0.00	\$10,000.00	\$0.00	\$10,000.00	\$0.00
D	8110-43-01	SERVICIO DE PANTEONES	\$0.00	\$0.00	\$3,000.00	\$0.00	\$3,000.00	\$0.00
D	8110-43-02	SERVICIOS DE PLANEACION	\$0.00	\$0.00	\$695,943.00	\$0.00	\$695,943.00	\$0.00
D	8110-43-03	SERVICIOS DE TRANSITO Y SEGURIDAD	\$0.00	\$0.00	\$217,068.00	\$0.00	\$217,068.00	\$0.00
D	8110-43-04	SERVICIOS DE REGISTRO CIVIL	\$0.00	\$0.00	\$46,837.00	\$0.00	\$46,837.00	\$0.00
D	8110-43-08	SERV EXPED COPIAS CONST CERT Y SIMI	\$0.00	\$0.00	\$5,000.00	\$0.00	\$5,000.00	\$0.00
D	8110-43-09	SERVICIOS CATASTRALES	\$0.00	\$0.00	\$80,000.00	\$0.00	\$80,000.00	\$0.00
D	8110-43-10	SERVICIOS DE OCUPACION DE LA VIA PUBLICA	\$0.00	\$0.00	\$77,890.00	\$0.00	\$77,890.00	\$0.00
D	8110-43-13	SERVICIOS DE LICENCIAS DE PUBLICIDAD Y ANUNCIOS	\$0.00	\$0.00	\$10,000.00	\$0.00	\$10,000.00	\$0.00
D	8110-43-17	SERVICIOS DE LICENCIA DE USO DE SUELO	\$0.00	\$0.00	\$203,106.00	\$0.00	\$203,106.00	\$0.00
D	8110-43-18	SERVICIO DE ESTACIONAMIENTO DE LA VIA PUBLICA	\$0.00	\$0.00	\$45,000.00	\$0.00	\$45,000.00	\$0.00
D	8110-51-01-4	RENDIMIENTOS E INTERESES DE INVERSION DE:CAP	\$0.00	\$0.00	\$10,900.00	\$0.00	\$10,900.00	\$0.00
D	8110-61-02-1-001	MULTAS DE POLICIA Y TRANSITO	\$0.00	\$0.00	\$10,000.00	\$0.00	\$10,000.00	\$0.00
D	8110-61-09-1	DONATIVOS	\$0.00	\$0.00	\$7,032,000.00	\$0.00	\$7,032,000.00	\$0.00
D	8110-81-01	FONDO GENERAL DE PARTICIPACIONES	\$0.00	\$0.00	\$4,022,636.60	\$0.00	\$4,022,636.60	\$0.00
D	8110-81-02	FONDO DE FOMENTO MUNICIPAL	\$0.00	\$0.00	\$1,300,035.52	\$0.00	\$1,300,035.52	\$0.00
D	8110-81-03	IMPUESTO SOBRE TENENCIA O USO DE VEHICUL	\$0.00	\$0.00	\$430.72	\$0.00	\$430.72	\$0.00
D	8110-81-04	IMPUESTO ESPECIAL SOBRE PROD Y SERV	\$0.00	\$0.00	\$603,904.72	\$0.00	\$603,904.72	\$0.00
D	8110-81-05	IMPUESTO SOBRE AUTOMOVILES NUEVOS	\$0.00	\$0.00	\$69,462.89	\$0.00	\$69,462.89	\$0.00
D	8110-81-06	FDO DEL IMPTO A LA VTA FINAL DE GASOLINA Y DIESEL	\$0.00	\$0.00	\$116.63	\$0.00	\$116.63	\$0.00
D	8110-81-07	FONDO DE FISCALIZACION	\$0.00	\$0.00	\$315,583.80	\$0.00	\$315,583.80	\$0.00
D	8110-82-01	FONDO DE APORTACIONES PARA LA INFRAESTRU	\$0.00	\$0.00	\$656,941.06	\$0.00	\$656,941.06	\$0.00
D	8110-82-02	FONDO DE APORTACIONES PARA EL FORTALECIMIENTO	\$0.00	\$0.00	\$2,133,182.99	\$0.00	\$2,133,182.99	\$0.00
D	8110-83-05	FONDO MINERO	\$0.00	\$0.00	\$10,000,000.00	\$0.00	\$10,000,000.00	\$0.00
A	8120-11-001	IMPUESTO SOBRE ESPECTACULOS PUBLICOS	\$0.00	\$0.00	\$5,000.00	\$5,000.00	\$0.00	\$0.00
A	8120-12-1-1	URBANOS Y SUBURBANOS:HABITACIONALES	\$0.00	\$0.00	\$3,003,497.35	\$3,003,497.35	\$0.00	\$0.00
A	8120-12-1-2	URBANOS Y SUBURB DEST COMERC O SERV	\$0.00	\$0.00	\$67,388.23	\$67,388.23	\$0.00	\$0.00
A	8120-12-1-3	URBANOS Y SUBURB DEST A USO INDUSTRIAL	\$0.00	\$0.00	\$1,170,000.00	\$1,170,000.00	\$0.00	\$0.00
A	8120-12-1-4	RUSTICOS	\$0.00	\$0.00	\$55,000.00	\$55,000.00	\$0.00	\$0.00
A	8120-13-1	IMPTO DE ADQ DE INM Y OTROS DER REA	\$0.00	\$0.00	\$85,000.00	\$85,000.00	\$0.00	\$0.00
A	8120-17-1	MULTAS	\$0.00	\$0.00	\$174,700.00	\$174,700.00	\$0.00	\$0.00

A	8120-17-2	RECARGOS	\$0.00	\$0.00	\$115,238.00	\$115,238.00	\$0.00	\$0.00
A	8120-17-3	GASTOS DE EJECUCION	\$0.00	\$0.00	\$214,619.29	\$214,619.29	\$0.00	\$0.00
A	8120-17-4	ACTUALIZACIONES	\$0.00	\$0.00	\$85,458.24	\$85,458.24	\$0.00	\$0.00
A	8120-17-5	REZAGOS	\$0.00	\$0.00	\$544,645.45	\$544,645.45	\$0.00	\$0.00
A	8120-31-001	APORTACIONES DE BENEFICIARIOS FISM	\$0.00	\$0.00	\$10,000.00	\$10,000.00	\$0.00	\$0.00
A	8120-31-002	APORTACIONES DE BENEFICIARIOS FORTAMUNI	\$0.00	\$0.00	\$10,000.00	\$10,000.00	\$0.00	\$0.00
A	8120-43-01	SERVICIO DE PANTEONES	\$0.00	\$0.00	\$5,374.18	\$5,374.18	\$0.00	\$0.00
A	8120-43-02	SERVICIOS DE PLANEACION	\$0.00	\$0.00	\$823,603.03	\$823,603.03	\$0.00	\$0.00
A	8120-43-03	SERVICIOS DE TRANSITO Y SEGURIDAD	\$0.00	\$0.00	\$303,101.37	\$303,101.37	\$0.00	\$0.00
A	8120-43-04	SERVICIOS DE REGISTRO CIVIL	\$0.00	\$0.00	\$46,837.00	\$46,837.00	\$0.00	\$0.00
A	8120-43-06	SERVICIOS DE NOMENCLATURA URBANA	\$0.00	\$0.00	\$6,630.00	\$6,630.00	\$0.00	\$0.00
A	8120-43-07	SERVICIOS DE LICENCIA Y REFRENDO VTA DE BEBIDAS ALCHOLICAS	\$0.00	\$0.00	\$18,735.18	\$18,735.18	\$0.00	\$0.00
A	8120-43-08	SERV EXPED COPIAS CONST CERT Y SIMI	\$0.00	\$0.00	\$5,000.00	\$5,000.00	\$0.00	\$0.00
A	8120-43-09	SERVICIOS CATASTRALES	\$0.00	\$0.00	\$428,442.67	\$428,442.67	\$0.00	\$0.00
A	8120-43-10	SERVICIOS DE OCUPACION DE LA VIA PUBLICA	\$0.00	\$0.00	\$91,787.45	\$91,787.45	\$0.00	\$0.00
A	8120-43-13	SERVICIOS DE LICENCIAS DE PUBLICIDAD Y ANUNCIOS	\$0.00	\$0.00	\$10,000.00	\$10,000.00	\$0.00	\$0.00
A	8120-43-14	SERVICIOS DE ECOLOGIA Y MEDIO AMBIENTE	\$0.00	\$0.00	\$730.40	\$730.40	\$0.00	\$0.00
A	8120-43-17	SERVICIOS DE LICENCIA DE USO DE SUELO	\$0.00	\$0.00	\$203,106.00	\$203,106.00	\$0.00	\$0.00
A	8120-43-18	SERVICIO DE ESTACIONAMIENTO DE LA VIA PUBLICA	\$0.00	\$0.00	\$45,000.00	\$45,000.00	\$0.00	\$0.00
A	8120-43-19	SERVICIOS DE LICENCIA DE FUNCIONAMIENTO Y REFRENDOS	\$0.00	\$0.00	\$191,404.02	\$191,404.02	\$0.00	\$0.00
A	8120-49-2-01	ANT	\$0.00	\$0.00	\$0.00	\$1,644,162.03	\$0.00	\$1,644,162.03
A	8120-51-01-4	RENDIMIENTOS E INTERESES DE INVERSION DE:CAP	\$0.00	\$0.00	\$73,831.04	\$73,831.04	\$0.00	\$0.00
A	8120-61-02-1-001	MULTAS DE POLICIA Y TRANSITO	\$0.00	\$0.00	\$10,000.00	\$10,000.00	\$0.00	\$0.00
A	8120-61-04-1	REINTEGROS Y REEMBOLSOS	\$0.00	\$0.00	\$75,188.00	\$75,188.00	\$0.00	\$0.00
A	8120-61-09-1	DONATIVOS	\$0.00	\$0.00	\$7,032,000.00	\$7,032,000.00	\$0.00	\$0.00
A	8120-61-09-3	DONATIVOS (AGUA)	\$0.00	\$0.00	\$124,163.01	\$124,163.01	\$0.00	\$0.00
A	8120-61-09-4	DONATIVOS(MAPA TURISTICO)	\$0.00	\$0.00	\$10,155.00	\$10,155.00	\$0.00	\$0.00
A	8120-81-01	FONDO GENERAL DE PARTICIPACIONES	\$0.00	\$0.00	\$4,668,792.92	\$4,668,792.92	\$0.00	\$0.00
A	8120-81-02	FONDO DE FOMENTO MUNICIPAL	\$0.00	\$0.00	\$1,493,734.56	\$1,493,734.56	\$0.00	\$0.00
A	8120-81-03	IMPUESTO SOBRE TENENCIA O USO DE VEHICUL	\$0.00	\$0.00	\$4,111.86	\$4,111.86	\$0.00	\$0.00
A	8120-81-04	IMPUESTO ESPECIAL SOBRE PROD Y SERV	\$0.00	\$0.00	\$603,904.72	\$603,904.72	\$0.00	\$0.00
A	8120-81-05	IMPUESTO SOBRE AUTOMOVILES NUEVOS	\$0.00	\$0.00	\$106,813.47	\$106,813.47	\$0.00	\$0.00
A	8120-81-06	FDO DEL IMPTO A LA VTA FINAL DE GASOLINA Y DIESEL	\$0.00	\$0.00	\$222,971.42	\$222,971.42	\$0.00	\$0.00
A	8120-81-07	FONDO DE FISCALIZACION	\$0.00	\$0.00	\$694,695.43	\$694,695.43	\$0.00	\$0.00
A	8120-81-12	EXT. HIDROC.	\$0.00	\$0.00	\$119.95	\$119.95	\$0.00	\$0.00
A	8120-81-13	IMPUESTO SOBRE LA RENTA	\$0.00	\$0.00	\$57,599.55	\$57,599.55	\$0.00	\$0.00
A	8120-82-01	FONDO DE APORTACIONES PARA LA INFRAESTRU	\$0.00	\$0.00	\$725,522.00	\$725,522.00	\$0.00	\$0.00
A	8120-82-02	FONDO DE APORTACIONES PARA EL FORTALECIMIENTO	\$0.00	\$0.00	\$2,554,861.00	\$2,554,861.00	\$0.00	\$0.00
A	8120-82-06	FONDO FORTALECIMIENTO FINANCIERO INVERSION 2017 B	\$0.00	\$0.00	\$15,000,000.00	\$15,000,000.00	\$0.00	\$0.00
A	8120-83-01-1	CONVENIOS	\$0.00	\$0.00	\$1,000,000.00	\$1,000,000.00	\$0.00	\$0.00
A	8120-83-02	Programa Federal-SEDESOL Ramo 20	\$0.00	\$0.00	\$202,210.00	\$202,210.00	\$0.00	\$0.00
A	8120-83-05	FONDO MINERO	\$0.00	\$0.00	\$11,604,050.00	\$11,604,050.00	\$0.00	\$0.00
A	8120-83-07	APOYO FINANCIERO EXTRAORDINARIO	\$0.00	\$0.00	\$200,000.00	\$200,000.00	\$0.00	\$0.00
D	8130-11-001	IMPUESTO SOBRE ESPECTACULOS PUBLICOS	\$0.00	\$0.00	\$0.00	\$5,000.00	-\$5,000.00	\$0.00
D	8130-12-1-1	URBANOS Y SUBURBANOS:HABITACIONALES	\$0.00	\$0.00	\$1,070,872.31	\$0.09	\$1,070,872.22	\$0.00
D	8130-12-1-2	URBANOS Y SUBURB DEST COMERC O SERV	\$0.00	\$0.00	\$0.09	\$33,931.08	-\$33,931.08	\$0.00
D	8130-12-1-3	URBANOS Y SUBURB DEST A USO INDUSTRIAL	\$0.00	\$0.00	\$0.00	\$1,170,000.00	-\$1,170,000.00	\$0.00
D	8130-12-1-4	RUSTICOS	\$0.00	\$0.00	\$0.00	\$55,000.00	-\$55,000.00	\$0.00
D	8130-13-1	IMPTO DE ADQ DE INM Y OTROS DER REA	\$0.00	\$0.00	\$0.00	\$85,000.00	-\$85,000.00	\$0.00
D	8130-17-1	MULTAS	\$0.00	\$0.00	\$0.00	\$20,835.05	-\$20,835.05	\$0.00
D	8130-17-2	RECARGOS	\$0.00	\$0.00	\$0.00	\$14,893.35	-\$14,893.35	\$0.00
D	8130-17-3	GASTOS DE EJECUCION	\$0.00	\$0.00	\$75,076.29	\$0.00	\$75,076.29	\$0.00
D	8130-17-4	ACTUALIZACIONES	\$0.00	\$0.00	\$46,150.24	\$0.00	\$46,150.24	\$0.00
D	8130-17-5	REZAGOS	\$0.00	\$0.00	\$544,645.45	\$0.00	\$544,645.45	\$0.00
D	8130-31-001	APORTACIONES DE BENEFICIARIOS FISM	\$0.00	\$0.00	\$0.00	\$10,000.00	-\$10,000.00	\$0.00
D	8130-31-002	APORTACIONES DE BENEFICIARIOS FORTAMUNI	\$0.00	\$0.00	\$0.00	\$10,000.00	-\$10,000.00	\$0.00
D	8130-43-01	SERVICIO DE PANTEONES	\$0.00	\$0.00	\$2,374.18	\$0.00	\$2,374.18	\$0.00
D	8130-43-02	SERVICIOS DE PLANEACION	\$0.00	\$0.00	\$127,660.03	\$0.00	\$127,660.03	\$0.00

D	8130-43-03	SERVICIOS DE TRANSITO Y SEGURIDAD	\$0.00	\$0.00	\$86,033.37	\$461.00	\$85,572.37	\$0.00
D	8130-43-04	SERVICIOS DE REGISTRO CIVIL	\$0.00	\$0.00	\$0.00	\$16,252.24	-\$16,252.24	\$0.00
D	8130-43-06	SERVICIOS DE NOMENCLATURA URBANA	\$0.00	\$0.00	\$6,630.00	\$0.00	\$6,630.00	\$0.00
D	8130-43-07	SERVICIOS DE LICENCIA Y REFRENDO VTA DE BEBIDAS ALCHOLICAS	\$0.00	\$0.00	\$18,735.18	\$0.00	\$18,735.18	\$0.00
D	8130-43-08	SERV EXPED COPIAS CONST CERT Y SIMI	\$0.00	\$0.00	\$0.00	\$554.70	-\$554.70	\$0.00
D	8130-43-09	SERVICIOS CATASTRALES	\$0.00	\$0.00	\$348,442.67	\$0.00	\$348,442.67	\$0.00
D	8130-43-10	SERVICIOS DE OCUPACION DE LA VIA PUBLICA	\$0.00	\$0.00	\$13,897.45	\$0.00	\$13,897.45	\$0.00
D	8130-43-13	SERVICIOS DE LICENCIAS DE PUBLICIDAD Y ANUNCIOS	\$0.00	\$0.00	\$0.00	\$10,000.00	-\$10,000.00	\$0.00
D	8130-43-14	SERVICIOS DE ECOLOGIA Y MEDIO AMBIENTE	\$0.00	\$0.00	\$730.40	\$0.00	\$730.40	\$0.00
D	8130-43-17	SERVICIOS DE LICENCIA DE USO DE SUELO	\$0.00	\$0.00	\$0.00	\$46,200.04	-\$46,200.04	\$0.00
D	8130-43-18	SERVICIO DE ESTACIONAMIENTO DE LA VIA PUBLICA	\$0.00	\$0.00	\$0.00	\$34,762.96	-\$34,762.96	\$0.00
D	8130-43-19	SERVICIOS DE LICENCIA DE FUNCIONAMIENTO Y REFRENDOS	\$0.00	\$0.00	\$191,404.02	\$0.00	\$191,404.02	\$0.00
D	8130-49-2-01	ANT	\$0.00	\$0.00	\$1,644,162.03	\$0.00	\$1,644,162.03	\$0.00
D	8130-51-01-4	RENDIMIENTOS E INTERESES DE INVERSION DE:CAP	\$0.00	\$0.00	\$62,931.04	\$47,220.66	\$15,710.38	\$0.00
D	8130-61-02-1-001	MULTAS DE POLICIA Y TRANSITO	\$0.00	\$0.00	\$0.00	\$10,000.00	-\$10,000.00	\$0.00
D	8130-61-04-1	REINTEGROS Y REEMBOLSOS	\$0.00	\$0.00	\$75,188.00	\$0.00	\$75,188.00	\$0.00
D	8130-61-09-1	DONATIVOS	\$0.00	\$0.00	\$0.00	\$2,177,815.94	-\$2,177,815.94	\$0.00
D	8130-61-09-3	DONATIVOS (AGUA)	\$0.00	\$0.00	\$124,163.01	\$0.00	\$124,163.01	\$0.00
D	8130-61-09-4	DONATIVOS(MAPA TURISTICO)	\$0.00	\$0.00	\$10,155.00	\$0.00	\$10,155.00	\$0.00
D	8130-81-01	FONDO GENERAL DE PARTICIPACIONES	\$0.00	\$0.00	\$646,156.32	\$55,063.89	\$591,092.43	\$0.00
D	8130-81-02	FONDO DE FOMENTO MUNICIPAL	\$0.00	\$0.00	\$193,699.04	\$123,832.43	\$69,866.61	\$0.00
D	8130-81-03	IMPUESTO SOBRE TENENCIA O USO DE VEHICUL	\$0.00	\$0.00	\$3,681.14	\$0.00	\$3,681.14	\$0.00
D	8130-81-04	IMPUESTO ESPECIAL SOBRE PROD Y SERV	\$0.00	\$0.00	\$0.00	\$113,832.15	-\$113,832.15	\$0.00
D	8130-81-05	IMPUESTO SOBRE AUTOMOVILES NUEVOS	\$0.00	\$0.00	\$37,350.58	\$0.00	\$37,350.58	\$0.00
D	8130-81-06	FDO DEL IMPTO A LA VTA FINAL DE GASOLINA Y'DIESEL	\$0.00	\$0.00	\$222,854.79	\$0.00	\$222,854.79	\$0.00
D	8130-81-07	FONDO DE FISCALIZACION	\$0.00	\$0.00	\$379,111.63	\$9,026.22	\$370,085.41	\$0.00
D	8130-81-12	EXT. HIDROC.	\$0.00	\$0.00	\$119.95	\$0.00	\$119.95	\$0.00
D	8130-81-13	IMPUESTO SOBRE LA RENTA	\$0.00	\$0.00	\$57,599.55	\$0.00	\$57,599.55	\$0.00
D	8130-82-01	FONDO DE APORTACIONES PARA LA INFRAESTRU	\$0.00	\$0.00	\$68,580.94	\$0.00	\$68,580.94	\$0.00
D	8130-82-02	FONDO DE APORTACIONES PARA EL FORTALECIMIENTO	\$0.00	\$0.00	\$421,678.01	\$0.00	\$421,678.01	\$0.00
D	8130-82-06	FONDO FORTALECIMIENTO FINANCIERO INVERSION 2017 B	\$0.00	\$0.00	\$15,000,000.00	\$0.00	\$15,000,000.00	\$0.00
D	8130-83-01-1	CONVENIOS	\$0.00	\$0.00	\$1,000,000.00	\$0.00	\$1,000,000.00	\$0.00
D	8130-83-02	Programa Federal-SEDESOL Ramo 20	\$0.00	\$0.00	\$202,210.00	\$0.00	\$202,210.00	\$0.00
D	8130-83-05	FONDO MINERO	\$0.00	\$0.00	\$1,604,050.00	\$0.00	\$1,604,050.00	\$0.00
D	8130-83-07	APOYO FINANCIERO EXTRAORDINARIO	\$0.00	\$0.00	\$200,000.00	\$0.00	\$200,000.00	\$0.00
A	8140-12-1-1	URBANOS Y SUBURBANOS:HABITACIONALES	\$0.00	\$0.00	\$3,003,497.26	\$3,003,497.26	\$0.00	\$0.00
A	8140-12-1-2:	URBANOS Y SUBURB DEST COMERC O SERV	\$0.00	\$0.00	\$33,457.15	\$33,457.15	\$0.00	\$0.00
A	8140-17-1	MULTAS	\$0.00	\$0.00	\$153,864.95	\$153,864.95	\$0.00	\$0.00
A	8140-17-2	RECARGOS	\$0.00	\$0.00	\$100,344.65	\$100,344.65	\$0.00	\$0.00
A	8140-17-3	GASTOS DE EJECUCION	\$0.00	\$0.00	\$214,619.29	\$214,619.29	\$0.00	\$0.00
A	8140-17-4	ACTUALIZACIONES	\$0.00	\$0.00	\$85,458.24	\$85,458.24	\$0.00	\$0.00
A	8140-17-5	REZAGOS	\$0.00	\$0.00	\$544,645.45	\$544,645.45	\$0.00	\$0.00
A	8140-43-01	SERVICIO DE PANTEONES	\$0.00	\$0.00	\$5,374.18	\$5,374.18	\$0.00	\$0.00
A	8140-43-02	SERVICIOS DE PLANEACION	\$0.00	\$0.00	\$823,603.03	\$823,603.03	\$0.00	\$0.00
A	8140-43-03	SERVICIOS DE TRANSITO Y SEGURIDAD	\$0.00	\$0.00	\$302,640.37	\$302,640.37	\$0.00	\$0.00
A	8140-43-04	SERVICIOS DE REGISTRO CIVIL	\$0.00	\$0.00	\$30,584.76	\$30,584.76	\$0.00	\$0.00
A	8140-43-06	SERVICIOS DE NOMENCLATURA URBANA	\$0.00	\$0.00	\$6,630.00	\$6,630.00	\$0.00	\$0.00
A	8140-43-07	SERVICIOS DE LICENCIA Y REFRENDO VTA DE BEBIDAS ALCHOLICAS	\$0.00	\$0.00	\$18,735.18	\$18,735.18	\$0.00	\$0.00
A	8140-43-08	SERV EXPED COPIAS CONST CERT Y SIMI	\$0.00	\$0.00	\$4,445.30	\$4,445.30	\$0.00	\$0.00
A	8140-43-09	SERVICIOS CATASTRALES	\$0.00	\$0.00	\$428,442.67	\$428,442.67	\$0.00	\$0.00
A	8140-43-10	SERVICIOS DE OCUPACION DE LA VIA PUBLICA	\$0.00	\$0.00	\$91,787.45	\$91,787.45	\$0.00	\$0.00
A	8140-43-14	SERVICIOS DE ECOLOGIA Y MEDIO AMBIENTE	\$0.00	\$0.00	\$730.40	\$730.40	\$0.00	\$0.00
A	8140-43-17	SERVICIOS DE LICENCIA DE USO DE SUELO	\$0.00	\$0.00	\$156,905.96	\$156,905.96	\$0.00	\$0.00
A	8140-43-18	SERVICIO DE ESTACIONAMIENTO DE LA VIA PUBLICA	\$0.00	\$0.00	\$10,237.04	\$10,237.04	\$0.00	\$0.00
A	8140-43-19	SERVICIOS DE LICENCIA DE FUNCIONAMIENTO Y REFRENDOS	\$0.00	\$0.00	\$191,404.02	\$191,404.02	\$0.00	\$0.00
A	8140-51-01-4	RENDIMIENTOS E INTERESES DE INVERSION DE:CAP	\$0.00	\$0.00	\$26,610.38	\$26,610.38	\$0.00	\$0.00

A	8140-61-04-1	REINTEGROS Y REEMBOLSOS	\$0.00	\$0.00	\$75,188.00	\$75,188.00	\$0.00	\$0.00
A	8140-61-09-1	DONATIVOS	\$0.00	\$0.00	\$4,854,184.06	\$4,854,184.06	\$0.00	\$0.00
A	8140-61-09-3	DONATIVOS (AGUA)	\$0.00	\$0.00	\$124,163.01	\$124,163.01	\$0.00	\$0.00
A	8140-61-09-4	DONATIVOS(MAPA TURISTICO)	\$0.00	\$0.00	\$10,155.00	\$10,155.00	\$0.00	\$0.00
A	8140-81-01	FONDO GENERAL DE PARTICIPACIONES	\$0.00	\$0.00	\$4,613,729.03	\$4,613,729.03	\$0.00	\$0.00
A	8140-81-02	FONDO DE FOMENTO MUNICIPAL	\$0.00	\$0.00	\$1,369,902.13	\$1,369,902.13	\$0.00	\$0.00
A	8140-81-03	IMPUESTO SOBRE TENENCIA O USO DE VEHICUL	\$0.00	\$0.00	\$4,111.86	\$4,111.86	\$0.00	\$0.00
A	8140-81-04	IMPUESTO ESPECIAL SOBRE PROD Y SERV	\$0.00	\$0.00	\$490,072.57	\$490,072.57	\$0.00	\$0.00
A	8140-81-05	IMPUESTO SOBRE AUTOMOVILES NUEVOS	\$0.00	\$0.00	\$106,813.47	\$106,813.47	\$0.00	\$0.00
A	8140-81-06	FDO DEL IMPTO A LA VTA FINAL DE GASOLINA Y DIESEL	\$0.00	\$0.00	\$222,971.42	\$222,971.42	\$0.00	\$0.00
A	8140-81-07	FONDO DE FISCALIZACION	\$0.00	\$0.00	\$685,669.21	\$685,669.21	\$0.00	\$0.00
A	8140-81-12	EXT. HIDROC.	\$0.00	\$0.00	\$119.95	\$119.95	\$0.00	\$0.00
A	8140-81-13	IMPUESTO SOBRE LA RENTA	\$0.00	\$0.00	\$57,599.55	\$57,599.55	\$0.00	\$0.00
A	8140-82-01	FONDO DE APORTACIONES PARA LA INFRAESTRU	\$0.00	\$0.00	\$725,522.00	\$725,522.00	\$0.00	\$0.00
A	8140-82-02	FONDO DE APORTACIONES PARA EL FORTALECIMIENTO	\$0.00	\$0.00	\$2,554,861.00	\$2,554,861.00	\$0.00	\$0.00
A	8140-82-06	FONDO FORTALECIMIENTO FINANCIERO INVERSION 2017 B	\$0.00	\$0.00	\$15,000,000.00	\$15,000,000.00	\$0.00	\$0.00
A	8140-83-01-1	CONVENIOS	\$0.00	\$0.00	\$1,000,000.00	\$1,000,000.00	\$0.00	\$0.00
A	8140-83-02	Programa Federal-SEDESOL Ramo 20	\$0.00	\$0.00	\$202,210.00	\$202,210.00	\$0.00	\$0.00
A	8140-83-05	FONDO MINERO	\$0.00	\$0.00	\$11,604,050.00	\$11,604,050.00	\$0.00	\$0.00
A	8140-83-07	APOYO FINANCIERO EXTRAORDINARIO	\$0.00	\$0.00	\$200,000.00	\$200,000.00	\$0.00	\$0.00
A	8150-12-1-1	URBANOS Y SUBURBANOS:HABITACIONALES	\$0.00	\$0.00	\$0.00	\$3,003,497.26	\$0.00	\$3,003,497.26
A	8150-12-1-2	URBANOS Y SUBURB DEST COMERC O SERV	\$0.00	\$0.00	\$0.00	\$33,457.15	\$0.00	\$33,457.15
A	8150-17-1	MULTAS	\$0.00	\$0.00	\$0.00	\$153,864.95	\$0.00	\$153,864.95
A	8150-17-2	RECARGOS	\$0.00	\$0.00	\$0.00	\$100,344.65	\$0.00	\$100,344.65
A	8150-17-3	GASTOS DE EJECUCION	\$0.00	\$0.00	\$0.00	\$214,619.29	\$0.00	\$214,619.29
A	8150-17-4	ACTUALIZACIONES	\$0.00	\$0.00	\$0.00	\$85,458.24	\$0.00	\$85,458.24
A	8150-17-5	REZAGOS	\$0.00	\$0.00	\$0.00	\$544,645.45	\$0.00	\$544,645.45
A	8150-43-01	SERVICIO DE PANTEONES	\$0.00	\$0.00	\$0.00	\$5,374.18	\$0.00	\$5,374.18
A	8150-43-02	SERVICIOS DE PLANEACION	\$0.00	\$0.00	\$0.00	\$823,603.03	\$0.00	\$823,603.03
A	8150-43-03	SERVICIOS DE TRANSITO Y SEGURIDAD	\$0.00	\$0.00	\$0.00	\$302,640.37	\$0.00	\$302,640.37
A	8150-43-04	SERVICIOS DE REGISTRO CIVIL	\$0.00	\$0.00	\$0.00	\$30,584.76	\$0.00	\$30,584.76
A	8150-43-06	SERVICIOS DE NOMENCLATURA URBANA	\$0.00	\$0.00	\$0.00	\$6,630.00	\$0.00	\$6,630.00
A	8150-43-07	SERVICIOS DE LICENCIA Y REFRENDO VTA DE BEBIDAS	\$0.00	\$0.00	\$0.00	\$18,735.18	\$0.00	\$18,735.18
		ALCHOLICAS						
A	8150-43-08	SERV EXPED COPIAS CONST CERT Y SIMI	\$0.00	\$0.00	\$0.00	\$4,445.30	\$0.00	\$4,445.30
A	8150-43-09	SERVICIOS CATASTRALES	\$0.00	\$0.00	\$0.00	\$428,442.67	\$0.00	\$428,442.67
A	8150-43-10	SERVICIOS DE OCUPACION DE LA VIA PUBLICA	\$0.00	\$0.00	\$0.00	\$91,787.45	\$0.00	\$91,787.45
A	8150-43-14	SERVICIOS DE ECOLOGIA Y MEDIO AMBIENTE	\$0.00	\$0.00	\$0.00	\$730.40	\$0.00	\$730.40
A	8150-43-17	SERVICIOS DE LICENCIA DE USO DE SUELO	\$0.00	\$0.00	\$0.00	\$156,905.96	\$0.00	\$156,905.96
A	8150-43-18	SERVICIO DE ESTACIONAMIENTO DE LA VIA PUBLICA	\$0.00	\$0.00	\$0.00	\$10,237.04	\$0.00	\$10,237.04
A	8150-43-19	SERVICIOS DE LICENCIA DE FUNCIONAMIENTO Y	\$0.00	\$0.00	\$0.00	\$191,404.02	\$0.00	\$191,404.02
		REFRENDOS						
A	8150-51-01-4	RENDIMIENTOS E INTERESES DE INVERSION DE:CAP	\$0.00	\$0.00	\$0.00	\$26,610.38	\$0.00	\$26,610.38
A	8150-61-04-1	REINTEGROS Y REEMBOLSOS	\$0.00	\$0.00	\$0.00	\$75,188.00	\$0.00	\$75,188.00
A	8150-61-09-1	DONATIVOS	\$0.00	\$0.00	\$0.00	\$4,854,184.06	\$0.00	\$4,854,184.06
A	8150-61-09-3	DONATIVOS (AGUA)	\$0.00	\$0.00	\$0.00	\$124,163.01	\$0.00	\$124,163.01
A	8150-61-09-4	DONATIVOS(MAPA TURISTICO)	\$0.00	\$0.00	\$0.00	\$10,155.00	\$0.00	\$10,155.00
A	8150-81-01	FONDO GENERAL DE PARTICIPACIONES	\$0.00	\$0.00	\$0.00	\$4,613,729.03	\$0.00	\$4,613,729.03
A	8150-81-02	FONDO DE FOMENTO MUNICIPAL	\$0.00	\$0.00	\$0.00	\$1,369,902.13	\$0.00	\$1,369,902.13
A	8150-81-03	IMPUESTO SOBRE TENENCIA O USO DE VEHICUL	\$0.00	\$0.00	\$0.00	\$4,111.86	\$0.00	\$4,111.86
A	8150-81-04	IMPUESTO ESPECIAL SOBRE PROD Y SERV	\$0.00	\$0.00	\$0.00	\$490,072.57	\$0.00	\$490,072.57
A	8150-81-05	IMPUESTO SOBRE AUTOMOVILES NUEVOS	\$0.00	\$0.00	\$0.00	\$106,813.47	\$0.00	\$106,813.47
A	8150-81-06	FDO DEL IMPTO A LA VTA FINAL DE GASOLINA Y DIESEL	\$0.00	\$0.00	\$0.00	\$222,971.42	\$0.00	\$222,971.42
A	8150-81-07	FONDO DE FISCALIZACION	\$0.00	\$0.00	\$0.00	\$685,669.21	\$0.00	\$685,669.21
A	8150-81-12	EXT. HIDROC.	\$0.00	\$0.00	\$0.00	\$119.95	\$0.00	\$119.95
A	8150-81-13	IMPUESTO SOBRE LA RENTA	\$0.00	\$0.00	\$0.00	\$57,599.55	\$0.00	\$57,599.55
A	8150-82-01	FONDO DE APORTACIONES PARA LA INFRAESTRU	\$0.00	\$0.00	\$0.00	\$725,522.00	\$0.00	\$725,522.00
A	8150-82-02	FONDO DE APORTACIONES PARA EL FORTALECIMIENTO	\$0.00	\$0.00	\$0.00	\$2,554,861.00	\$0.00	\$2,554,861.00
A	8150-82-06	FONDO FORTALECIMIENTO FINANCIERO INVERSION 2017 B	\$0.00	\$0.00	\$0.00	\$15,000,000.00	\$0.00	\$15,000,000.00



A	8150-83-01-1	CONVENIOS	\$0.00	\$0.00	\$0.00	\$1,000,000.00	\$0.00	\$1,000,000.00
A	8150-83-02	Programa Federal-SEDESOL Ramo 20	\$0.00	\$0.00	\$0.00	\$202,210.00	\$0.00	\$202,210.00
A	8150-83-05	FONDO MINERO	\$0.00	\$0.00	\$0.00	\$11,604,050.00	\$0.00	\$11,604,050.00
A	8150-83-07	APOYO FINANCIERO EXTRAORDINARIO	\$0.00	\$0.00	\$0.00	\$200,000.00	\$0.00	\$200,000.00
A	8210-4GTC-10OP-01-	Sueldos base al personal permanente G. Corriente	\$0.00	\$0.00	\$0.00	\$1,591,651.85	\$0.00	\$1,591,651.85
A	8210-4GTC-10OP-01-	Primas de vacaciones, dominical y gratificación de fin de año G. Corriente	\$0.00	\$0.00	\$0.00	\$252,920.02	\$0.00	\$252,920.02
A	8210-4GTC-10OP-01-	Otras prestaciones sociales y económicas G. Corriente	\$0.00	\$0.00	\$0.00	\$126,500.00	\$0.00	\$126,500.00
A	8210-4GTC-10OP-01-	Impuesto sobre nóminas y otros que se deriven de una relación laboral\G. Corriente	\$0.00	\$0.00	\$0.00	\$49,276.80	\$0.00	\$49,276.80
A	8210-4GTC-11RC-01-	Sueldos base al personal permanente G. Corriente	\$0.00	\$0.00	\$0.00	\$139,915.45	\$0.00	\$139,915.45
A	8210-4GTC-11RC-01-	Primas de vacaciones, dominical y gratificación de fin de año G. Corriente	\$0.00	\$0.00	\$0.00	\$22,233.14	\$0.00	\$22,233.14
A	8210-4GTC-11RC-01-	Otras prestaciones sociales y económicas G. Corriente	\$0.00	\$0.00	\$0.00	\$5,500.00	\$0.00	\$5,500.00
A	8210-4GTC-11RC-01-	Impuesto sobre nóminas y otros que se deriven de una relación laboral\G. Corriente	\$0.00	\$0.00	\$0.00	\$4,191.21	\$0.00	\$4,191.21
A	8210-4GTC-12DS-01-	Sueldos base al personal permanente G. Corriente	\$0.00	\$0.00	\$0.00	\$285,805.95	\$0.00	\$285,805.95
A	8210-4GTC-12DS-01-	Primas de vacaciones, dominical y gratificación de fin de año G. Corriente	\$0.00	\$0.00	\$0.00	\$45,415.74	\$0.00	\$45,415.74
A	8210-4GTC-12DS-01-	Otras prestaciones sociales y económicas G. Corriente	\$0.00	\$0.00	\$0.00	\$16,500.00	\$0.00	\$16,500.00
A	8210-4GTC-12DS-01-	Impuesto sobre nóminas y otros que se deriven de una relación laboral\G. Corriente	\$0.00	\$0.00	\$0.00	\$8,693.04	\$0.00	\$8,693.04
A	8210-4GTC-13DU-01-	Sueldos base al personal permanente G. Corriente	\$0.00	\$0.00	\$0.00	\$249,857.10	\$0.00	\$249,857.10
A	8210-4GTC-13DU-01-	Primas de vacaciones, dominical y gratificación de fin de año G. Corriente	\$0.00	\$0.00	\$0.00	\$39,703.32	\$0.00	\$39,703.32
A	8210-4GTC-13DU-01-	Otras prestaciones sociales y económicas G. Corriente	\$0.00	\$0.00	\$0.00	\$11,000.00	\$0.00	\$11,000.00
A	8210-4GTC-13DU-01-	Impuesto sobre nóminas y otros que se deriven de una relación laboral\G. Corriente	\$0.00	\$0.00	\$0.00	\$7,514.01	\$0.00	\$7,514.01
A	8210-4GTC-14DF-01-1131-	Sueldos base al personal permanente G. Corriente	\$0.00	\$0.00	\$0.00	\$374,406.05	\$0.00	\$374,406.05
A	8210-4GTC-14DF-01-1321-	Primas de vacaciones, dominical y gratificación de fin de año G. Corriente	\$0.00	\$0.00	\$0.00	\$59,494.66	\$0.00	\$59,494.66
A	8210-4GTC-14DF-01-1591-	Otras prestaciones sociales y económicas G. Corriente	\$0.00	\$0.00	\$0.00	\$27,500.00	\$0.00	\$27,500.00
A	8210-4GTC-14DF-01-3981-	Impuesto sobre nóminas y otros que se deriven de una relación laboral\G. Corriente	\$0.00	\$0.00	\$0.00	\$11,535.02	\$0.00	\$11,535.02
A	8210-4GTC-1TES-01-	Sueldos base al personal permanente G. Corriente	\$0.00	\$0.00	\$0.00	\$1,234,941.00	\$0.00	\$1,234,941.00
A	8210-4GTC-1TES-01-	Sueldos base al personal eventual G. Corriente	\$0.00	\$0.00	\$0.00	\$405,000.00	\$0.00	\$405,000.00
A	8210-4GTC-1TES-01-	Primas de vacaciones, dominical y gratificación de fin de año G. Corriente	\$0.00	\$0.00	\$0.00	\$196,237.00	\$0.00	\$196,237.00
A	8210-4GTC-1TES-01-	Otras prestaciones sociales y económicas G. Corriente	\$0.00	\$0.00	\$0.00	\$44,000.00	\$0.00	\$44,000.00
A	8210-4GTC-1TES-01-	Materiales, útiles y equipos menores de oficina G. Corriente	\$0.00	\$0.00	\$0.00	\$150,000.00	\$0.00	\$150,000.00
A	8210-4GTC-1TES-01-	Materiales y útiles de impresión y reproducción G. Corriente	\$0.00	\$0.00	\$0.00	\$100,000.00	\$0.00	\$100,000.00
A	8210-4GTC-1TES-01-	Materiales, útiles y equipos menores de tecnologías de la información y comunicaciones\G. Corriente	\$0.00	\$0.00	\$0.00	\$50,000.00	\$0.00	\$50,000.00
A	8210-4GTC-1TES-01-	Material impreso e información digital G. Corriente	\$0.00	\$0.00	\$0.00	\$50,000.00	\$0.00	\$50,000.00
A	8210-4GTC-1TES-01-	Material de limpieza G. Corriente	\$0.00	\$0.00	\$0.00	\$35,000.00	\$0.00	\$35,000.00
A	8210-4GTC-1TES-01-	Productos alimenticios para personas G. Corriente	\$0.00	\$0.00	\$0.00	\$265,000.00	\$0.00	\$265,000.00
A	8210-4GTC-1TES-01-	Cemento y productos de concreto G. Corriente	\$0.00	\$0.00	\$0.00	\$50,000.00	\$0.00	\$50,000.00
A	8210-4GTC-1TES-01-	Material eléctrico y electrónico\G. Corriente	\$0.00	\$0.00	\$0.00	\$50,000.00	\$0.00	\$50,000.00
A	8210-4GTC-1TES-01-	Medicinas y productos farmacéuticos G. Corriente	\$0.00	\$0.00	\$0.00	\$5,000.00	\$0.00	\$5,000.00
A	8210-4GTC-1TES-01-	Materiales, accesorios y suministros médicos G. Corriente	\$0.00	\$0.00	\$0.00	\$50,000.00	\$0.00	\$50,000.00
A	8210-4GTC-1TES-01-	Combustibles, lubricantes y aditivos G. Corriente	\$0.00	\$0.00	\$0.00	\$650,000.00	\$0.00	\$650,000.00
A	8210-4GTC-1TES-01-	Vestuario y uniformes G. Corriente	\$0.00	\$0.00	\$0.00	\$100,000.00	\$0.00	\$100,000.00
A	8210-4GTC-1TES-01-	Artículos deportivos G. Corriente	\$0.00	\$0.00	\$0.00	\$150,000.00	\$0.00	\$150,000.00
A	8210-4GTC-1TES-01-	Herramientas menores G. Corriente	\$0.00	\$0.00	\$0.00	\$5,000.00	\$0.00	\$5,000.00
A	8210-4GTC-1TES-01-	Energía eléctrica G. Corriente	\$0.00	\$0.00	\$0.00	\$600,000.00	\$0.00	\$600,000.00
A	8210-4GTC-1TES-01-	Telefonía tradicional G. Corriente	\$0.00	\$0.00	\$0.00	\$65,646.67	\$0.00	\$65,646.67
A	8210-4GTC-1TES-01-	Servicios de acceso de Internet, redes y procesamiento de información G. Corriente	\$0.00	\$0.00	\$0.00	\$100,000.00	\$0.00	\$100,000.00
A	8210-4GTC-1TES-01-	Arrendamiento de equipo de transporte G. Corriente	\$0.00	\$0.00	\$0.00	\$200,000.00	\$0.00	\$200,000.00
A	8210-4GTC-1TES-01-	Servicios legales, de contabilidad, auditoría y relacionados G. Corriente	\$0.00	\$0.00	\$0.00	\$400,000.00	\$0.00	\$400,000.00

A	8210-4GTC-1TES-01-	Servicios financieros y bancarios G. Corriente	\$0.00	\$0.00	\$0.00	\$15,000.00	\$0.00	\$15,000.00
A	8210-4GTC-1TES-01-	Instalación, reparación y mantenimiento de equipo de cómputo y tecnologías de la información G. Corriente	\$0.00	\$0.00	\$0.00	\$50,000.00	\$0.00	\$50,000.00
A	8210-4GTC-1TES-01-	Reparación y mantenimiento de equipo de transporte G. Corriente	\$0.00	\$0.00	\$0.00	\$50,000.00	\$0.00	\$50,000.00
A	8210-4GTC-1TES-01-	Difusión por radio, televisión y otros medios de mensajes sobre programas y actividades gubernamentales G. Corriente	\$0.00	\$0.00	\$0.00	\$100,000.00	\$0.00	\$100,000.00
A	8210-4GTC-1TES-01-	Pasajes terrestres G. Corriente	\$0.00	\$0.00	\$0.00	\$10,000.00	\$0.00	\$10,000.00
A	8210-4GTC-1TES-01-	Viáticos en el país G. Corriente	\$0.00	\$0.00	\$0.00	\$50,000.00	\$0.00	\$50,000.00
A	8210-4GTC-1TES-01-	Gastos de orden social y cultural G. Corriente	\$0.00	\$0.00	\$0.00	\$50,000.00	\$0.00	\$50,000.00
A	8210-4GTC-1TES-01-	Servicios funerarios y de cementerios G. Corriente	\$0.00	\$0.00	\$0.00	\$40,000.00	\$0.00	\$40,000.00
A	8210-4GTC-1TES-01-	Penas, multas, accesorios y actualizaciones G. Corriente	\$0.00	\$0.00	\$0.00	\$10,000.00	\$0.00	\$10,000.00
A	8210-4GTC-1TES-01-	Impuesto sobre nóminas y otros que se deriven de una relación laboral G. Corriente	\$0.00	\$0.00	\$0.00	\$36,879.18	\$0.00	\$36,879.18
A	8210-4GTC-22AD-01-	ADEFAS Amortización Deuda	\$0.00	\$0.00	\$0.00	\$2,500,000.00	\$0.00	\$2,500,000.00
A	8210-4GTC-23AY-01-4411-	Ayudas sociales a personas G. Corriente	\$0.00	\$0.00	\$0.00	\$800,000.00	\$0.00	\$800,000.00
A	8210-4GTC-23AY-01-4431-	Ayudas sociales a instituciones de enseñanza G. Corriente	\$0.00	\$0.00	\$0.00	\$250,000.00	\$0.00	\$250,000.00
A	8210-4GTC-23AY-01-4441-	Ayudas sociales a actividades científicas o académicas G. Corriente	\$0.00	\$0.00	\$0.00	\$200,000.00	\$0.00	\$200,000.00
A	8210-4GTC-23AY-01-4481-	Ayudas por desastres naturales y otros siniestros G. Corriente	\$0.00	\$0.00	\$0.00	\$200,000.00	\$0.00	\$200,000.00
A	8210-4GTC-5CAB-01-	Dietas G. Corriente	\$0.00	\$0.00	\$0.00	\$1,102,314.60	\$0.00	\$1,102,314.60
A	8210-4GTC-5CAB-01-	Otras prestaciones sociales y económicas G. Corriente	\$0.00	\$0.00	\$0.00	\$12,000.00	\$0.00	\$12,000.00
A	8210-4GTC-5CAB-01-	Impuesto sobre nóminas y otros que se deriven de una relación laboral G. Corriente	\$0.00	\$0.00	\$0.00	\$27,557.87	\$0.00	\$27,557.87
A	8210-4GTC-5PRE-01-	Dietas G. Corriente	\$0.00	\$0.00	\$0.00	\$717,484.15	\$0.00	\$717,484.15
A	8210-4GTC-5PRE-01-	Otras prestaciones sociales y económicas G. Corriente	\$0.00	\$0.00	\$0.00	\$2,000.00	\$0.00	\$2,000.00
A	8210-4GTC-5PRE-01-	Impuesto sobre nóminas y otros que se deriven de una relación laboral G. Corriente	\$0.00	\$0.00	\$0.00	\$17,937.10	\$0.00	\$17,937.10
A	8210-4GTC-6SEG-01-	Sueldos base al personal permanente G. Corriente	\$0.00	\$0.00	\$0.00	\$2,368,576.25	\$0.00	\$2,368,576.25
A	8210-4GTC-6SEG-01-	Primas de vacaciones, dominical y gratificación de fin de año G. Corriente	\$0.00	\$0.00	\$0.00	\$376,376.50	\$0.00	\$376,376.50
A	8210-4GTC-6SEG-01-	Otras prestaciones sociales y económicas G. Corriente	\$0.00	\$0.00	\$0.00	\$137,500.00	\$0.00	\$137,500.00
A	8210-4GTC-6SEG-01-	Impuesto sobre nóminas y otros que se deriven de una relación laboral G. Corriente	\$0.00	\$0.00	\$0.00	\$72,061.32	\$0.00	\$72,061.32
A	8210-4GTC-7CTR-01-	Sueldos base al personal permanente G. Corriente	\$0.00	\$0.00	\$0.00	\$209,035.50	\$0.00	\$209,035.50
A	8210-4GTC-7CTR-01-	Primas de vacaciones, dominical y gratificación de fin de año G. Corriente	\$0.00	\$0.00	\$0.00	\$33,216.60	\$0.00	\$33,216.60
A	8210-4GTC-7CTR-01-	Otras prestaciones sociales y económicas G. Corriente	\$0.00	\$0.00	\$0.00	\$5,500.00	\$0.00	\$5,500.00
A	8210-4GTC-7CTR-01-	Impuesto sobre nóminas y otros que se deriven de una relación laboral G. Corriente	\$0.00	\$0.00	\$0.00	\$6,193.80	\$0.00	\$6,193.80
A	8210-4GTC-9SIN-01-1111-	Dietas G. Corriente	\$0.00	\$0.00	\$0.00	\$373,245.35	\$0.00	\$373,245.35
A	8210-4GTC-9SIN-01-1131-	Sueldos base al personal permanente G. Corriente	\$0.00	\$0.00	\$0.00	\$355,082.95	\$0.00	\$355,082.95
A	8210-4GTC-9SIN-01-1321-	Primas de vacaciones, dominical y gratificación de fin de año G. Corriente	\$0.00	\$0.00	\$0.00	\$56,424.14	\$0.00	\$56,424.14
A	8210-4GTC-9SIN-01-1591-	Otras prestaciones sociales y económicas G. Corriente	\$0.00	\$0.00	\$0.00	\$13,000.00	\$0.00	\$13,000.00
A	8210-4GTC-9SIN-01-3981-	Impuesto sobre nóminas y otros que se deriven de una relación laboral G. Corriente	\$0.00	\$0.00	\$0.00	\$19,893.81	\$0.00	\$19,893.81
A	8210-5FMI-24FM-04-6141-	División de terrenos y construcción de obras de urbanización G. Capital	\$0.00	\$0.00	\$0.00	\$10,000,000.00	\$0.00	\$10,000,000.00
A	8210-6F16-3FCB-03-3411-	Servicios financieros y bancarios G. Corriente	\$0.00	\$0.00	\$0.00	\$5,000.00	\$0.00	\$5,000.00
A	8210-6F16-3FCO-03-2611-	Combustibles, lubricantes y aditivos G. Corriente	\$0.00	\$0.00	\$0.00	\$100,000.00	\$0.00	\$100,000.00
A	8210-6F16-3FEC-03-6141-	División de terrenos y construcción de obras de urbanización G. Capital	\$0.00	\$0.00	\$0.00	\$383,229.15	\$0.00	\$383,229.15
A	8210-6F16-3FMP-03-3551-	Reparación y mantenimiento de equipo de transporte G. Corriente	\$0.00	\$0.00	\$0.00	\$150,000.00	\$0.00	\$150,000.00
A	8210-6F16-3FOB-03-6141-	División de terrenos y construcción de obras de urbanización G. Capital	\$0.00	\$0.00	\$0.00	\$153,198.29	\$0.00	\$153,198.29
A	8210-6F16-3FSP-03-1131-	Sueldos base al personal permanente G. Corriente	\$0.00	\$0.00	\$0.00	\$1,000,000.00	\$0.00	\$1,000,000.00
A	8210-6F16-3FSP-03-1321-	Primas de vacaciones, dominical y gratificación de fin de año G. Corriente	\$0.00	\$0.00	\$0.00	\$163,949.00	\$0.00	\$163,949.00
A	8210-6F16-3FSP-03-3981-	Impuesto sobre nóminas y otros que se deriven de una relación laboral G. Corriente	\$0.00	\$0.00	\$0.00	\$36,051.00	\$0.00	\$36,051.00
A	8210-6F16-3FUN-03-2711-	Vestuario y uniformes G. Corriente	\$0.00	\$0.00	\$0.00	\$60,000.00	\$0.00	\$60,000.00

A	8210-6F16-3GTI-03-6141-	División de terrenos y construcción de obras de urbanización G. Capital	\$0.00	\$0.00	\$0.00	\$76,645.83	\$0.00	\$76,645.83
A	8210-6F16-3ORC-03-2111-	Materiales, útiles y equipos menores de oficina G. Corriente	\$0.00	\$0.00	\$0.00	\$5,109.72	\$0.00	\$5,109.72
A	8210-6INF-2COB-02-3411-	Servicios financieros y bancarios G. Corriente	\$0.00	\$0.00	\$0.00	\$4,500.00	\$0.00	\$4,500.00
A	8210-6INF-2DIN-02-6141-	División de terrenos y construcción de obras de urbanización G. Capital	\$0.00	\$0.00	\$0.00	\$14,510.44	\$0.00	\$14,510.44
A	8210-6INF-2FEC-02-6141-	División de terrenos y construcción de obras de urbanización G. Capital	\$0.00	\$0.00	\$0.00	\$108,828.30	\$0.00	\$108,828.30
A	8210-6INF-2FIS-02-6141-2	División de terrenos y construcción de obras de urbanización G. Capital	\$0.00	\$0.00	\$0.00	\$507,336.66	\$0.00	\$507,336.66
A	8210-6INF-2GIN-02-6141-	División de terrenos y construcción de obras de urbanización G. Capital	\$0.00	\$0.00	\$0.00	\$21,765.66	\$0.00	\$21,765.66
D	8220-4FFF-4CFF-04-3411-	Servicios financieros y bancarios G. Corriente	\$0.00	\$0.00	\$97.44	\$97.44	\$0.00	\$0.00
D	8220-4FFF-4PHB-04-6141-	División de terrenos y construcción de obras de urbanización G. Capital	\$0.00	\$0.00	\$5,000,000.00	\$5,000,000.00	\$0.00	\$0.00
D	8220-4FFF-4PHE-04-6141-	División de terrenos y construcción de obras de urbanización G. Capital	\$0.00	\$0.00	\$5,000,000.00	\$5,000,000.00	\$0.00	\$0.00
D	8220-4FFF-4PHR-04-6141-	División de terrenos y construcción de obras de urbanización G. Capital	\$0.00	\$0.00	\$5,000,000.00	\$5,000,000.00	\$0.00	\$0.00
D	8220-4GTC-10OP-01-	Sueldos base al personal permanente G. Corriente	\$0.00	\$0.00	\$1,790,999.88	\$1,790,999.88	\$0.00	\$0.00
D	8220-4GTC-10OP-01-	Primas:de vacaciones, dominical y gratificación de fin de año G. Corriente	\$0.00	\$0.00	\$252,920.02	\$252,920.02	\$0.00	\$0.00
D	8220-4GTC-10OP-01-	Otras prestaciones sociales y económicas G. Corriente	\$0.00	\$0.00	\$126,500.00	\$126,500.00	\$0.00	\$0.00
D	8220-4GTC-10OP-01-	Impuesto sobre nóminas y otros que se deriven de una relación laboral G. Corriente	\$0.00	\$0.00	\$53,082.65	\$53,082.65	\$0.00	\$0.00
D	8220-4GTC-11RC-01-	Sueldos base al personal permanente G. Corriente	\$0.00	\$0.00	\$139,915.45	\$139,915.45	\$0.00	\$0.00
D	8220-4GTC-11RC-01-	Primas:de vacaciones, dominical y gratificación de fin de año G. Corriente	\$0.00	\$0.00	\$22,233.14	\$22,233.14	\$0.00	\$0.00
D	8220-4GTC-11RC-01-	Otras prestaciones sociales y económicas G. Corriente	\$0.00	\$0.00	\$10,441.89	\$10,441.89	\$0.00	\$0.00
D	8220-4GTC-11RC-01-	Impuesto sobre nóminas y otros que se deriven de una relación laboral G. Corriente	\$0.00	\$0.00	\$4,191.21	\$4,191.21	\$0.00	\$0.00
D	8220-4GTC-12DS-01-	Sueldos base al personal permanente G. Corriente	\$0.00	\$0.00	\$347,949.75	\$347,949.75	\$0.00	\$0.00
D	8220-4GTC-12DS-01-	Primas:de vacaciones, dominical y gratificación de fin de año G. Corriente	\$0.00	\$0.00	\$45,415.74	\$45,415.74	\$0.00	\$0.00
D	8220-4GTC-12DS-01-	Otras prestaciones sociales y económicas G. Corriente	\$0.00	\$0.00	\$16,500.00	\$16,500.00	\$0.00	\$0.00
D	8220-4GTC-12DS-01-	Impuesto sobre nóminas y otros que se deriven de una relación laboral G. Corriente	\$0.00	\$0.00	\$10,012.40	\$10,012.40	\$0.00	\$0.00
D	8220-4GTC-13DU-01-	Sueldos base al personal permanente G. Corriente	\$0.00	\$0.00	\$261,970.35	\$261,970.35	\$0.00	\$0.00
D	8220-4GTC-13DU-01-	Primas:de vacaciones, dominical y gratificación de fin de año G. Corriente	\$0.00	\$0.00	\$39,703.32	\$39,703.32	\$0.00	\$0.00
D	8220-4GTC-13DU-01-	Otras prestaciones sociales y económicas G. Corriente	\$0.00	\$0.00	\$11,000.00	\$11,000.00	\$0.00	\$0.00
D	8220-4GTC-13DU-01-	Impuesto sobre nóminas y otros que se deriven de una relación laboral G. Corriente	\$0.00	\$0.00	\$7,652.85	\$7,652.85	\$0.00	\$0.00
D	8220-4GTC-14DF-01-1131-	Sueldos base al personal permanente G. Corriente	\$0.00	\$0.00	\$479,433.65	\$479,433.65	\$0.00	\$0.00
D	8220-4GTC-14DF-01-1321-	Primas:de vacaciones, dominical y gratificación de fin de año G. Corriente	\$0.00	\$0.00	\$59,494.66	\$59,494.66	\$0.00	\$0.00
D	8220-4GTC-14DF-01-1591-	Otras prestaciones sociales y económicas G. Corriente	\$0.00	\$0.00	\$27,500.00	\$27,500.00	\$0.00	\$0.00
D	8220-4GTC-14DF-01-3981-	Impuesto sobre nóminas y otros que se deriven de una relación laboral G. Corriente	\$0.00	\$0.00	\$14,448.02	\$14,448.02	\$0.00	\$0.00
D	8220-4GTC-1TES-01-	Sueldos base al personal permanente G. Corriente	\$0.00	\$0.00	\$1,234,941.00	\$1,234,941.00	\$0.00	\$0.00
D	8220-4GTC-1TES-01-	Honorarios asimilables a salarios G. Corriente	\$0.00	\$0.00	\$275,600.00	\$275,600.00	\$0.00	\$0.00
D	8220-4GTC-1TES-01-	Sueldos base al personal eventual G. Corriente	\$0.00	\$0.00	\$418,000.00	\$418,000.00	\$0.00	\$0.00
D	8220-4GTC-1TES-01-	Primas:por años de servicios efectivos prestados G. Corriente	\$0.00	\$0.00	\$14,933.80	\$14,933.80	\$0.00	\$0.00
D	8220-4GTC-1TES-01-	Primas:de vacaciones, dominical y gratificación de fin de año G. Corriente	\$0.00	\$0.00	\$196,237.00	\$196,237.00	\$0.00	\$0.00
D	8220-4GTC-1TES-01-	Horas extraordinarias G. Corriente	\$0.00	\$0.00	\$31,155.03	\$31,155.03	\$0.00	\$0.00
D	8220-4GTC-1TES-01-	Indemnizaciones G. Corriente	\$0.00	\$0.00	\$12,000.77	\$12,000.77	\$0.00	\$0.00
D	8220-4GTC-1TES-01-	Otras prestaciones sociales y económicas G. Corriente	\$0.00	\$0.00	\$69,934.44	\$69,934.44	\$0.00	\$0.00
D	8220-4GTC-1TES-01-	Materiales, útiles y equipos menores de oficina G. Corriente	\$0.00	\$0.00	\$218,239.61	\$218,239.61	\$0.00	\$0.00
D	8220-4GTC-1TES-01-	Materiales y útiles de impresión y reproducción G. Corriente	\$0.00	\$0.00	\$113,500.00	\$113,500.00	\$0.00	\$0.00
D	8220-4GTC-1TES-01-	Materiales, útiles y equipos menores de tecnologías de la	\$0.00	\$0.00	\$60,756.25	\$60,756.25	\$0.00	\$0.00

D	8220-4GTC-1TES-01-	información y comunicaciones G. Corriente							
D	8220-4GTC-1TES-01-	Material impreso e información digital G. Corriente	\$0.00	\$0.00	\$80,170.92	\$80,170.92	\$0.00	\$0.00	\$0.00
D	8220-4GTC-1TES-01-	Material de limpieza G. Corriente	\$0.00	\$0.00	\$46,276.00	\$46,276.00	\$0.00	\$0.00	\$0.00
D	8220-4GTC-1TES-01-	Productos alimenticios para personas G. Corriente	\$0.00	\$0.00	\$341,129.00	\$341,129.00	\$0.00	\$0.00	\$0.00
D	8220-4GTC-1TES-01-	Utensilios para el servicio de alimentación G. Corriente	\$0.00	\$0.00	\$1,598.02	\$1,598.02	\$0.00	\$0.00	\$0.00
D	8220-4GTC-1TES-01-	Productos minerales no metálicos G. Corriente	\$0.00	\$0.00	\$37,381.44	\$37,381.44	\$0.00	\$0.00	\$0.00
D	8220-4GTC-1TES-01-	Cemento y productos de concreto G. Corriente	\$0.00	\$0.00	\$144,119.99	\$144,119.99	\$0.00	\$0.00	\$0.00
D	8220-4GTC-1TES-01-	Madera y productos de madera G. Corriente	\$0.00	\$0.00	\$1,050.03	\$1,050.03	\$0.00	\$0.00	\$0.00
D	8220-4GTC-1TES-01-	Material eléctrico y electrónico G. Corriente	\$0.00	\$0.00	\$179,586.27	\$179,586.27	\$0.00	\$0.00	\$0.00
D	8220-4GTC-1TES-01-	Artículos metálicos para la construcción G. Corriente	\$0.00	\$0.00	\$33,546.94	\$33,546.94	\$0.00	\$0.00	\$0.00
D	8220-4GTC-1TES-01-	Materiales complementarios G. Corriente	\$0.00	\$0.00	\$69,434.60	\$69,434.60	\$0.00	\$0.00	\$0.00
D	8220-4GTC-1TES-01-	Otros materiales y artículos de construcción y reparación G. Corriente	\$0.00	\$0.00	\$47,905.56	\$47,905.56	\$0.00	\$0.00	\$0.00
D	8220-4GTC-1TES-01-	Medicinas y productos farmacéuticos G. Corriente	\$0.00	\$0.00	\$5,000.00	\$5,000.00	\$0.00	\$0.00	\$0.00
D	8220-4GTC-1TES-01-	Materiales, accesorios y suministros médicos G. Corriente	\$0.00	\$0.00	\$50,000.00	\$50,000.00	\$0.00	\$0.00	\$0.00
D	8220-4GTC-1TES-01-	Fibras sintéticas, hules, plásticos y derivados G. Corriente	\$0.00	\$0.00	\$3,000.00	\$3,000.00	\$0.00	\$0.00	\$0.00
D	8220-4GTC-1TES-01-	Combustibles, lubricantes y aditivos G. Corriente	\$0.00	\$0.00	\$1,445,292.46	\$1,445,292.46	\$0.00	\$0.00	\$0.00
D	8220-4GTC-1TES-01-	Vestuario y uniformes G. Corriente	\$0.00	\$0.00	\$108,510.98	\$108,510.98	\$0.00	\$0.00	\$0.00
D	8220-4GTC-1TES-01-	Artículos deportivos G. Corriente	\$0.00	\$0.00	\$281,176.00	\$281,176.00	\$0.00	\$0.00	\$0.00
D	8220-4GTC-1TES-01-	Herramientas menores G. Corriente	\$0.00	\$0.00	\$6,914.00	\$6,914.00	\$0.00	\$0.00	\$0.00
D	8220-4GTC-1TES-01-	Refacciones y accesorios menores de edificios G. Corriente	\$0.00	\$0.00	\$45.00	\$45.00	\$0.00	\$0.00	\$0.00
D	8220-4GTC-1TES-01-	Refacciones y accesorios menores de equipo de transporte G. Corriente	\$0.00	\$0.00	\$58,228.63	\$58,228.63	\$0.00	\$0.00	\$0.00
D	8220-4GTC-1TES-01-	Energía eléctrica G. Corriente	\$0.00	\$0.00	\$2,451,584.36	\$2,451,584.36	\$0.00	\$0.00	\$0.00
D	8220-4GTC-1TES-01-	Gas G. Corriente	\$0.00	\$0.00	\$977.88	\$977.88	\$0.00	\$0.00	\$0.00
D	8220-4GTC-1TES-01-	Telefonía tradicional G. Corriente	\$0.00	\$0.00	\$88,646.67	\$88,646.67	\$0.00	\$0.00	\$0.00
D	8220-4GTC-1TES-01-	Servicios de acceso de Internet, redes y procesamiento de información G. Corriente	\$0.00	\$0.00	\$120,000.00	\$120,000.00	\$0.00	\$0.00	\$0.00
D	8220-4GTC-1TES-01-	Arrendamiento de edificios G. Corriente	\$0.00	\$0.00	\$28,600.00	\$28,600.00	\$0.00	\$0.00	\$0.00
D	8220-4GTC-1TES-01-	Arrendamiento de mobiliario y equipo de administración, educacional y recreativo G. Corriente	\$0.00	\$0.00	\$29,000.00	\$29,000.00	\$0.00	\$0.00	\$0.00
D	8220-4GTC-1TES-01-	Arrendamiento de equipo de transporte G. Corriente	\$0.00	\$0.00	\$416,200.00	\$416,200.00	\$0.00	\$0.00	\$0.00
D	8220-4GTC-1TES-01-	Arrendamiento de maquinaria, otros equipos y herramientas G. Corriente	\$0.00	\$0.00	\$8,932.00	\$8,932.00	\$0.00	\$0.00	\$0.00
D	8220-4GTC-1TES-01-	Otros arrendamientos G. Corriente	\$0.00	\$0.00	\$1,800.32	\$1,800.32	\$0.00	\$0.00	\$0.00
D	8220-4GTC-1TES-01-	Servicios legales, de contabilidad, auditoría y relacionados G. Corriente	\$0.00	\$0.00	\$1,049,705.90	\$1,049,705.90	\$0.00	\$0.00	\$0.00
D	8220-4GTC-1TES-01-	Servicios de diseño, arquitectura, ingeniería y actividades relacionadas G. Corriente	\$0.00	\$0.00	\$44,800.00	\$44,800.00	\$0.00	\$0.00	\$0.00
D	8220-4GTC-1TES-01-	Servicios de consultoría administrativa, procesos, técnica y en tecnologías de la información G. Corriente	\$0.00	\$0.00	\$750.00	\$750.00	\$0.00	\$0.00	\$0.00
D	8220-4GTC-1TES-01-	Servicios de apoyo administrativo, fotocopiado e impresión G. Corriente	\$0.00	\$0.00	\$26,443.08	\$26,443.08	\$0.00	\$0.00	\$0.00
D	8220-4GTC-1TES-01-	Servicios financieros y bancarios G. Corriente	\$0.00	\$0.00	\$22,930.86	\$22,930.86	\$0.00	\$0.00	\$0.00
D	8220-4GTC-1TES-01-	Seguro de bienes patrimoniales G. Corriente	\$0.00	\$0.00	\$18,577.89	\$18,577.89	\$0.00	\$0.00	\$0.00
D	8220-4GTC-1TES-01-	Fletes y maniobras G. Corriente	\$0.00	\$0.00	\$226.20	\$226.20	\$0.00	\$0.00	\$0.00
D	8220-4GTC-1TES-01-	Conservación y mantenimiento menor de inmuebles G. Corriente	\$0.00	\$0.00	\$117,655.91	\$117,655.91	\$0.00	\$0.00	\$0.00
D	8220-4GTC-1TES-01-	Instalación, reparación y mantenimiento de equipo de cómputo y tecnologías de la información G. Corriente	\$0.00	\$0.00	\$50,599.50	\$50,599.50	\$0.00	\$0.00	\$0.00
D	8220-4GTC-1TES-01-	Reparación y mantenimiento de equipo de transporte G. Corriente	\$0.00	\$0.00	\$387,815.36	\$387,815.36	\$0.00	\$0.00	\$0.00
D	8220-4GTC-1TES-01-	Instalación, reparación y mantenimiento de maquinaria, otros equipos y herramienta G. Corriente	\$0.00	\$0.00	\$12,180.00	\$12,180.00	\$0.00	\$0.00	\$0.00
D	8220-4GTC-1TES-01-	Servicios de jardinería y fumigación G. Corriente	\$0.00	\$0.00	\$110,300.00	\$110,300.00	\$0.00	\$0.00	\$0.00
D	8220-4GTC-1TES-01-	Difusión por radio, televisión y otros medios de mensajes sobre programas y actividades gubernamentales G. Corriente	\$0.00	\$0.00	\$426,692.00	\$426,692.00	\$0.00	\$0.00	\$0.00
D	8220-4GTC-1TES-01-	Pasajes terrestres G. Corriente	\$0.00	\$0.00	\$16,650.00	\$16,650.00	\$0.00	\$0.00	\$0.00
D	8220-4GTC-1TES-01-	Viáticos en el país G. Corriente	\$0.00	\$0.00	\$75,879.34	\$75,879.34	\$0.00	\$0.00	\$0.00
D	8220-4GTC-1TES-01-	Gastos de ceremonial G. Corriente	\$0.00	\$0.00	\$12,000.00	\$12,000.00	\$0.00	\$0.00	\$0.00
D	8220-4GTC-1TES-01-	Gastos de orden social y cultural G. Corriente	\$0.00	\$0.00	\$1,010,185.13	\$1,010,185.13	\$0.00	\$0.00	\$0.00
D	8220-4GTC-1TES-01-	Servicios funerarios y de cementerios G. Corriente	\$0.00	\$0.00	\$40,000.00	\$40,000.00	\$0.00	\$0.00	\$0.00
D	8220-4GTC-1TES-01-	Impuestos y derechos G. Corriente	\$0.00	\$0.00	\$2,539.00	\$2,539.00	\$0.00	\$0.00	\$0.00

D	8220-4GTC-9SIN-01-1111-	Dietas G. Corriente	\$0.00	\$0.00	\$414,148.95	\$414,148.95	\$0.00	\$0.00
D	8220-4GTC-9SIN-01-1131-	Sueldos base al personal permanente G. Corriente	\$0.00	\$0.00	\$355,082.95	\$355,082.95	\$0.00	\$0.00
D	8220-4GTC-9SIN-01-1321-	Primas de vacaciones, dominical y gratificación de fin de año G. Corriente	\$0.00	\$0.00	\$56,424.14	\$56,424.14	\$0.00	\$0.00
D	8220-4GTC-9SIN-01-1591-	Otras prestaciones sociales y económicas G. Corriente	\$0.00	\$0.00	\$13,000.00	\$13,000.00	\$0.00	\$0.00
D	8220-4GTC-9SIN-01-3981-	Impuesto sobre nóminas y otros que se deriven de una relación laboral G. Corriente	\$0.00	\$0.00	\$19,893.81	\$19,893.81	\$0.00	\$0.00
D	8220-4IRP-1TES-01-3411-	Servicios financieros y bancarios G. Corriente	\$0.00	\$0.00	\$663.52	\$663.52	\$0.00	\$0.00
D	8220-5FAP-4APC-04-3411-	Servicios financieros y bancarios G. Corriente	\$0.00	\$0.00	\$1,336.20	\$1,336.20	\$0.00	\$0.00
D	8220-5FAP-4APC-04-6141-	División de terrenos y construcción de obras de urbanización G. Capital	\$0.00	\$0.00	\$2,698,663.89	\$0.00	\$2,698,663.89	\$0.00
D	8220-5FJM-4MCJ-04-	Servicios financieros y bancarios G. Corriente	\$0.00	\$0.00	\$1,336.20	\$1,336.20	\$0.00	\$0.00
D	8220-5FJM-4MCJ-04-	División de terrenos y construcción de obras de urbanización G. Capital	\$0.00	\$0.00	\$2,977,033.89	\$0.00	\$2,977,033.89	\$0.00
D	8220-5FMC-4CMC-04-	Servicios financieros y bancarios G. Corriente	\$0.00	\$0.00	\$1,357.08	\$1,357.08	\$0.00	\$0.00
D	8220-5FMC-4CMC-04-	División de terrenos y construcción de obras de urbanización G. Capital	\$0.00	\$0.00	\$5,510,872.92	\$0.00	\$5,510,872.92	\$0.00
D	8220-5FMI-24FM-04-6141-	División de terrenos y construcción de obras de urbanización G. Capital	\$0.00	\$0.00	\$10,000,000.00	\$10,000,000.00	\$0.00	\$0.00
D	8220-5FPC-4TPC-04-3411-	Servicios financieros y bancarios G. Corriente	\$0.00	\$0.00	\$1,336.20	\$1,336.20	\$0.00	\$0.00
D	8220-5FPC-4TPC-04-6141-	División de terrenos y construcción de obras de urbanización G. Capital	\$0.00	\$0.00	\$212,113.80	\$0.00	\$212,113.80	\$0.00
D	8220-5FTJ-4TJC-04-3411-	Servicios financieros y bancarios G. Corriente	\$0.00	\$0.00	\$1,336.20	\$1,336.20	\$0.00	\$0.00
D	8220-5FTJ-4TJC-04-6141-	División de terrenos y construcción de obras de urbanización G. Capital	\$0.00	\$0.00	\$198,663.80	\$0.00	\$198,663.80	\$0.00
D	8220-5SED-4PFI-04-2411-	Productos minerales no metálicos G. Corriente	\$0.00	\$0.00	\$61,380.00	\$61,380.00	\$0.00	\$0.00
D	8220-5SED-4PFI-04-2421-	Cemento y productos de concreto G. Corriente	\$0.00	\$0.00	\$139,500.32	\$139,500.32	\$0.00	\$0.00
D	8220-6F16-3FCB-03-3411-	Servicios financieros y bancarios G. Corriente	\$0.00	\$0.00	\$5,657.55	\$5,657.55	\$0.00	\$0.00
D	8220-6F16-3FCO-03-2611-	Combustibles, lubricantes y aditivos G. Corriente	\$0.00	\$0.00	\$100,000.00	\$100,000.00	\$0.00	\$0.00
D	8220-6F16-3FEC-03-6141-	División de terrenos y construcción de obras de urbanización G. Capital	\$0.00	\$0.00	\$383,229.15	\$383,229.15	\$0.00	\$0.00
D	8220-6F16-3FMP-03-3551-	Reparación y mantenimiento de equipo de transporte G. Corriente	\$0.00	\$0.00	\$150,000.00	\$150,000.00	\$0.00	\$0.00
D	8220-6F16-3FOB-03-2611-	Combustibles, lubricantes y aditivos G. Corriente	\$0.00	\$0.00	\$14,850.00	\$14,850.00	\$0.00	\$0.00
D	8220-6F16-3FOB-03-6141-	División de terrenos y construcción de obras de urbanización G. Capital	\$0.00	\$0.00	\$574,876.39	\$574,876.39	\$0.00	\$0.00
D	8220-6F16-3FSP-03-1131-	Sueldos base al personal permanente G. Corriente	\$0.00	\$0.00	\$1,132,090.00	\$1,023,100.00	\$108,990.00	\$0.00
D	8220-6F16-3FSP-03-1221-	Sueldos base al personal eventual G. Corriente	\$0.00	\$0.00	\$5,500.00	\$5,500.00	\$0.00	\$0.00
D	8220-6F16-3FSP-03-1321-	Primas de vacaciones, dominical y gratificación de fin de año G. Corriente	\$0.00	\$0.00	\$261,557.00	\$163,949.00	\$97,608.00	\$0.00
D	8220-6F16-3FSP-03-1331-	Horas extraordinarias G. Corriente	\$0.00	\$0.00	\$1,120.00	\$1,120.00	\$0.00	\$0.00
D	8220-6F16-3FSP-03-1591-	Otras prestaciones sociales y económicas G. Corriente	\$0.00	\$0.00	\$71,500.00	\$0.00	\$71,500.00	\$0.00
D	8220-6F16-3FSP-03-3981-	Impuesto sobre nóminas y otros que se deriven de una relación laboral G. Corriente	\$0.00	\$0.00	\$39,219.41	\$39,219.41	\$0.00	\$0.00
D	8220-6F16-3FUN-03-2711-	Vestuario y uniformes G. Corriente	\$0.00	\$0.00	\$60,000.00	\$60,000.00	\$0.00	\$0.00
D	8220-6F16-3GTI-03-6141-	División de terrenos y construcción de obras de urbanización G. Capital	\$0.00	\$0.00	\$76,645.83	\$76,645.83	\$0.00	\$0.00
D	8220-6F16-3ORC-03-2111-	Materiales, útiles y equipos menores de oficina G. Corriente	\$0.00	\$0.00	\$5,109.72	\$5,109.72	\$0.00	\$0.00
D	8220-6F17-3ADV-03-5411-	Vehículos y equipo terrestre G. Capital	\$0.00	\$0.00	\$276,900.01	\$276,900.01	\$0.00	\$0.00
D	8220-6F17-3APG-03-6141-	División de terrenos y construcción de obras de urbanización G. Capital	\$0.00	\$0.00	\$9,618.34	\$9,618.34	\$0.00	\$0.00
D	8220-6F17-3FCB-03-3411-	Servicios financieros y bancarios G. Corriente	\$0.00	\$0.00	\$2,163.52	\$2,163.52	\$0.00	\$0.00
D	8220-6F17-3FCO-03-2611-	Combustibles, lubricantes y aditivos G. Corriente	\$0.00	\$0.00	\$270,000.00	\$270,000.00	\$0.00	\$0.00
D	8220-6F17-3FER-03-5651-	Equipo de comunicación y telecomunicación G. Capital	\$0.00	\$0.00	\$66,347.36	\$66,347.36	\$0.00	\$0.00
D	8220-6F17-3FMP-03-3551-	Reparación y mantenimiento de equipo de transporte G. Corriente	\$0.00	\$0.00	\$150,000.00	\$150,000.00	\$0.00	\$0.00
D	8220-6F17-3FSP-03-1221-	Sueldos base al personal eventual G. Corriente	\$0.00	\$0.00	\$23,100.00	\$23,100.00	\$0.00	\$0.00
D	8220-6F17-3FSP-03-1341-	Compensaciones G. Corriente	\$0.00	\$0.00	\$18,820.00	\$18,820.00	\$0.00	\$0.00
D	8220-6F17-3FSP-03-3981-	Impuesto sobre nóminas y otros que se deriven de una relación laboral G. Corriente	\$0.00	\$0.00	\$5,414.90	\$5,414.90	\$0.00	\$0.00
D	8220-6F17-3FUN-03-2711-	Vestuario y uniformes G. Corriente	\$0.00	\$0.00	\$90,564.94	\$90,564.94	\$0.00	\$0.00
D	8220-6F17-3GYB-03-6141-	División de terrenos y construcción de obras de urbanización G. Capital	\$0.00	\$0.00	\$257,999.99	\$257,999.99	\$0.00	\$0.00

D	8220-6F17-3IMA-03-8531-	Otros Convenios G. Corriente	\$0.00	\$0.00	\$45,094.00	\$45,094.00	\$0.00	\$0.00
D	8220-6F17-3ORC-03-2111-	Materiales, útiles y equipos menores de oficina G. Corriente	\$0.00	\$0.00	\$3,887.19	\$3,887.19	\$0.00	\$0.00
D	8220-6F17-3ORC-03-2611-	Combustibles, lubricantes y aditivos G. Corriente	\$0.00	\$0.00	\$1,222.53	\$1,222.53	\$0.00	\$0.00
D	8220-6F17-3RDT-03-6141-	División de terrenos y construcción de obras de urbanización G. Capital	\$0.00	\$0.00	\$344,871.67	\$344,871.67	\$0.00	\$0.00
D	8220-6FIS-4FCB-04-3411-	Servicios financieros y bancarios G. Corriente	\$0.00	\$0.00	\$452.40	\$452.40	\$0.00	\$0.00
D	8220-6I17-2APC-02-6141-	División de terrenos y construcción de obras de urbanización G. Capital	\$0.00	\$0.00	\$102,617.95	\$102,617.95	\$0.00	\$0.00
D	8220-6I17-2APG-02-6141-	División de terrenos y construcción de obras de urbanización G. Capital	\$0.00	\$0.00	\$164,850.00	\$164,850.00	\$0.00	\$0.00
D	8220-6I17-2ARE-02-3111-	Energía eléctrica G. Corriente	\$0.00	\$0.00	\$26,314.88	\$26,314.88	\$0.00	\$0.00
D	8220-6I17-2COB-02-3411-	Servicios financieros y bancarios G. Corriente	\$0.00	\$0.00	\$592.33	\$592.33	\$0.00	\$0.00
D	8220-6I17-2ILC-02-2461-1	Material eléctrico y electrónico G. Corriente	\$0.00	\$0.00	\$3,700.34	\$3,700.34	\$0.00	\$0.00
D	8220-6I17-2RDD-02-6141-	División de terrenos y construcción de obras de urbanización G. Capital	\$0.00	\$0.00	\$322,910.69	\$322,910.69	\$0.00	\$0.00
D	8220-6I17-2RDT-02-6141-	División de terrenos y construcción de obras de urbanización G. Capital	\$0.00	\$0.00	\$105,128.14	\$105,128.14	\$0.00	\$0.00
D	8220-6INF-2COB-02-3411-	Servicios financieros y bancarios G. Corriente	\$0.00	\$0.00	\$4,500.00	\$4,500.00	\$0.00	\$0.00
D	8220-6INF-2DIN-02-6141-	División de terrenos y construcción de obras de urbanización G. Capital	\$0.00	\$0.00	\$14,510.44	\$14,510.44	\$0.00	\$0.00
D	8220-6INF-2FEC-02-6141-	División de terrenos y construcción de obras de urbanización G. Capital	\$0.00	\$0.00	\$108,828.30	\$108,828.30	\$0.00	\$0.00
D	8220-6INF-2FIS-02-6141-2	División de terrenos y construcción de obras de urbanización G. Capital	\$0.00	\$0.00	\$575,917.60	\$575,917.60	\$0.00	\$0.00
D	8220-6INF-2GIN-02-6141-	División de terrenos y construcción de obras de urbanización G. Capital	\$0.00	\$0.00	\$21,765.66	\$21,765.66	\$0.00	\$0.00
D	8220-77FE-4FCB-04-3411-	Servicios financieros y bancarios G. Corriente	\$0.00	\$0.00	\$4,624.31	\$4,624.31	\$0.00	\$0.00
D	8220-7FIS-3ORD-04-6141-	División de terrenos y construcción de obras de urbanización G. Capital	\$0.00	\$0.00	\$1,000,000.00	\$1,000,000.00	\$0.00	\$0.00
A	8230-4FFF-4CFF-04-3411-	Servicios financieros y bancarios G. Corriente	\$0.00	\$0.00	\$0.00	\$97.44	\$0.00	\$97.44
A	8230-4FFF-4PHB-04-6141-	División de terrenos y construcción de obras de urbanización G. Capital	\$0.00	\$0.00	\$28,639.79	\$5,000,000.00	\$0.00	\$4,971,360.21
A	8230-4FFF-4PHE-04-6141-	División de terrenos y construcción de obras de urbanización G. Capital	\$0.00	\$0.00	\$23,190.26	\$5,000,000.00	\$0.00	\$4,976,809.74
A	8230-4FFF-4PHR-04-6141-	División de terrenos y construcción de obras de urbanización G. Capital	\$0.00	\$0.00	\$21,536.97	\$5,000,000.00	\$0.00	\$4,978,463.03
A	8230-4GTC-10OP-01-	Sueldos base al personal permanente G. Corriente	\$0.00	\$0.00	\$71,022.75	\$199,348.03	\$0.00	\$128,325.28
A	8230-4GTC-10OP-01-	Otras prestaciones sociales y económicas G. Corriente	\$0.00	\$0.00	\$83,970.63	\$0.00	\$0.00	-\$83,970.63
A	8230-4GTC-10OP-01-	Impuesto sobre nóminas y otros que se deriven de una relación laboral G. Corriente	\$0.00	\$0.00	\$1,108.88	\$3,805.85	\$0.00	\$2,696.97
A	8230-4GTC-11RC-01-	Sueldos base al personal permanente G. Corriente	\$0.00	\$0.00	\$7,666.60	\$0.00	\$0.00	-\$7,666.60
A	8230-4GTC-11RC-01-	Otras prestaciones sociales y económicas G. Corriente	\$0.00	\$0.00	\$9,883.78	\$4,941.89	\$0.00	-\$4,941.89
A	8230-4GTC-11RC-01-	Impuesto sobre nóminas y otros que se deriven de una relación laboral G. Corriente	\$0.00	\$0.00	\$185.38	\$0.00	\$0.00	-\$185.38
A	8230-4GTC-12DS-01-	Sueldos base al personal permanente G. Corriente	\$0.00	\$0.00	\$15,535.95	\$62,143.80	\$0.00	\$46,607.85
A	8230-4GTC-12DS-01-	Otras prestaciones sociales y económicas G. Corriente	\$0.00	\$0.00	\$11,967.40	\$0.00	\$0.00	-\$11,967.40
A	8230-4GTC-12DS-01-	Impuesto sobre nóminas y otros que se deriven de una relación laboral G. Corriente	\$0.00	\$0.00	\$178.24	\$1,319.36	\$0.00	\$1,141.12
A	8230-4GTC-13DU-01-	Sueldos base al personal permanente G. Corriente	\$0.00	\$0.00	\$10,268.10	\$12,113.25	\$0.00	\$1,845.15
A	8230-4GTC-13DU-01-	Otras prestaciones sociales y económicas G. Corriente	\$0.00	\$0.00	\$11,000.00	\$0.00	\$0.00	-\$11,000.00
A	8230-4GTC-13DU-01-	Impuesto sobre nóminas y otros que se deriven de una relación laboral G. Corriente	\$0.00	\$0.00	\$110.96	\$138.84	\$0.00	\$27.88
A	8230-4GTC-14DF-01-1131-	Sueldos base al personal permanente G. Corriente	\$0.00	\$0.00	\$12,880.65	\$105,027.60	\$0.00	\$92,146.95
A	8230-4GTC-14DF-01-1591-	Otras prestaciones sociales y económicas G. Corriente	\$0.00	\$0.00	\$7,500.00	\$0.00	\$0.00	-\$7,500.00
A	8230-4GTC-14DF-01-3981-	Impuesto sobre nóminas y otros que se deriven de una relación laboral G. Corriente	\$0.00	\$0.00	\$0.00	\$2,913.00	\$0.00	\$2,913.00
A	8230-4GTC-1TES-01-	Sueldos base al personal permanente G. Corriente	\$0.00	\$0.00	\$15,776.65	\$0.00	\$0.00	-\$15,776.65
A	8230-4GTC-1TES-01-	Honorarios asimilables a salarios G. Corriente	\$0.00	\$0.00	\$275,600.00	\$275,600.00	\$0.00	\$0.00
A	8230-4GTC-1TES-01-	Sueldos base al personal eventual G. Corriente	\$0.00	\$0.00	\$90,900.00	\$13,000.00	\$0.00	-\$77,900.00
A	8230-4GTC-1TES-01-	Primas por años de servicios efectivos prestados G. Corriente	\$0.00	\$0.00	\$0.00	\$14,933.80	\$0.00	\$14,933.80
A	8230-4GTC-1TES-01-	Horas extraordinarias G. Corriente	\$0.00	\$0.00	\$509.48	\$31,155.03	\$0.00	\$30,645.57

A	8230-4GTC-1TES-01-	Indemnizaciones G. Corriente	\$0.00	\$0.00	\$0.00	\$12,000.77	\$0.00	\$12,000.77
A	8230-4GTC-1TES-01-	Otras prestaciones sociales y económicas G. Corriente	\$0.00	\$0.00	\$113.30	\$25,934.44	\$0.00	\$25,821.14
A	8230-4GTC-1TES-01-	Materiales, útiles y equipos menores de oficina G. Corriente	\$0.00	\$0.00	\$110,905.78	\$68,239.61	\$0.00	-\$42,666.17
A	8230-4GTC-1TES-01-	Materiales y útiles de impresión y reproducción G. Corriente	\$0.00	\$0.00	\$90,964.98	\$13,500.00	\$0.00	-\$77,464.98
A	8230-4GTC-1TES-01-	Materiales, útiles y equipos menores de tecnologías de la información y comunicaciones G. Corriente	\$0.00	\$0.00	\$41,115.40	\$10,756.25	\$0.00	-\$30,359.15
A	8230-4GTC-1TES-01-	Material impreso e información digital G. Corriente	\$0.00	\$0.00	\$60,000.92	\$30,170.92	\$0.00	-\$29,830.00
A	8230-4GTC-1TES-01-	Material de limpieza G. Corriente	\$0.00	\$0.00	\$29,007.77	\$11,276.00	\$0.00	-\$17,731.77
A	8230-4GTC-1TES-01-	Productos alimenticios para personas G. Corriente	\$0.00	\$0.00	\$224,287.27	\$76,129.00	\$0.00	-\$148,158.27
A	8230-4GTC-1TES-01-	Utensilios para el servicio de alimentación G. Corriente	\$0.00	\$0.00	\$0.00	\$1,598.02	\$0.00	\$1,598.02
A	8230-4GTC-1TES-01-	Productos minerales no metálicos G. Corriente	\$0.00	\$0.00	\$6,278.04	\$37,381.44	\$0.00	\$31,103.40
A	8230-4GTC-1TES-01-	Cemento y productos de concreto G. Corriente	\$0.00	\$0.00	\$50,958.80	\$94,119.99	\$0.00	\$43,161.19
A	8230-4GTC-1TES-01-	Madera y productos de madera G. Corriente	\$0.00	\$0.00	\$0.00	\$1,050.03	\$0.00	\$1,050.03
A	8230-4GTC-1TES-01-	Material eléctrico y electrónico G. Corriente	\$0.00	\$0.00	\$17,727.04	\$129,586.27	\$0.00	\$111,859.23
A	8230-4GTC-1TES-01-	Artículos metálicos para la construcción G. Corriente	\$0.00	\$0.00	\$7,276.81	\$33,546.94	\$0.00	\$26,270.13
A	8230-4GTC-1TES-01-	Materiales complementarios G. Corriente	\$0.00	\$0.00	\$565.40	\$69,434.60	\$0.00	\$68,869.20
A	8230-4GTC-1TES-01-	Otros materiales y artículos de construcción y reparación G. Corriente	\$0.00	\$0.00	\$0.01	\$47,905.56	\$0.00	\$47,905.55
A	8230-4GTC-1TES-01-	Medicinas y productos farmacéuticos G. Corriente	\$0.00	\$0.00	\$5,000.00	\$0.00	\$0.00	-\$5,000.00
A	8230-4GTC-1TES-01-	Materiales, accesorios y suministros médicos G. Corriente	\$0.00	\$0.00	\$50,000.00	\$0.00	\$0.00	-\$50,000.00
A	8230-4GTC-1TES-01-	Fibras sintéticas, hules, plásticos y derivados G. Corriente	\$0.00	\$0.00	\$309.05	\$3,000.00	\$0.00	\$2,690.95
A	8230-4GTC-1TES-01-	Combustibles, lubricantes y aditivos G. Corriente	\$0.00	\$0.00	\$267,152.31	\$795,292.46	\$0.00	\$528,140.15
A	8230-4GTC-1TES-01-	Vestuario y uniformes G. Corriente	\$0.00	\$0.00	\$90,121.72	\$8,510.98	\$0.00	-\$81,610.74
A	8230-4GTC-1TES-01-	Artículos deportivos G. Corriente	\$0.00	\$0.00	\$113,521.18	\$131,176.00	\$0.00	\$17,654.82
A	8230-4GTC-1TES-01-	Herramientas menores G. Corriente	\$0.00	\$0.00	\$5,000.00	\$1,914.00	\$0.00	-\$3,086.00
A	8230-4GTC-1TES-01-	Refacciones y accesorios menores de edificios G. Corriente	\$0.00	\$0.00	\$0.00	\$45.00	\$0.00	\$45.00
A	8230-4GTC-1TES-01-	Refacciones y accesorios menores de equipo de transporte G. Corriente	\$0.00	\$0.00	\$2,897.52	\$58,228.63	\$0.00	\$55,331.11
A	8230-4GTC-1TES-01-	Energía eléctrica G. Corriente	\$0.00	\$0.00	\$126,363.50	\$1,851,584.36	\$0.00	\$1,725,220.86
A	8230-4GTC-1TES-01-	Gas G. Corriente	\$0.00	\$0.00	\$0.00	\$977.88	\$0.00	\$977.88
A	8230-4GTC-1TES-01-	Telefonía tradicional G. Corriente	\$0.00	\$0.00	\$52,243.67	\$23,000.00	\$0.00	-\$29,243.67
A	8230-4GTC-1TES-01-	Servicios de acceso de Internet, redes y procesamiento de información G. Corriente	\$0.00	\$0.00	\$92,026.97	\$20,000.00	\$0.00	-\$72,026.97
A	8230-4GTC-1TES-01-	Arrendamiento de edificios G. Corriente	\$0.00	\$0.00	\$3,274.00	\$28,600.00	\$0.00	\$25,326.00
A	8230-4GTC-1TES-01-	Arrendamiento de mobiliario y equipo de administración, educacional y recreativo G. Corriente	\$0.00	\$0.00	\$0.00	\$29,000.00	\$0.00	\$29,000.00
A	8230-4GTC-1TES-01-	Arrendamiento de equipo de transporte G. Corriente	\$0.00	\$0.00	\$95,600.00	\$216,200.00	\$0.00	\$120,600.00
A	8230-4GTC-1TES-01-	Arrendamiento de maquinaria, otros equipos y herramientas G. Corriente	\$0.00	\$0.00	\$0.00	\$8,932.00	\$0.00	\$8,932.00
A	8230-4GTC-1TES-01-	Otros arrendamientos G. Corriente	\$0.00	\$0.00	\$0.00	\$1,800.32	\$0.00	\$1,800.32
A	8230-4GTC-1TES-01-	Servicios legales, de contabilidad, auditoría y relacionados G. Corriente	\$0.00	\$0.00	\$462,497.90	\$649,705.90	\$0.00	\$187,208.00
A	8230-4GTC-1TES-01-	Servicios de diseño, arquitectura, ingeniería y actividades relacionadas G. Corriente	\$0.00	\$0.00	\$0.00	\$44,800.00	\$0.00	\$44,800.00
A	8230-4GTC-1TES-01-	Servicios de consultoría administrativa, procesos, técnica y en tecnologías de la información G. Corriente	\$0.00	\$0.00	\$0.00	\$750.00	\$0.00	\$750.00
A	8230-4GTC-1TES-01-	Servicios de apoyo administrativo, fotocopiado e impresión G. Corriente	\$0.00	\$0.00	\$2,697.80	\$26,443.08	\$0.00	\$23,745.28
A	8230-4GTC-1TES-01-	Servicios financieros y bancarios G. Corriente	\$0.00	\$0.00	\$5,952.40	\$7,930.86	\$0.00	\$1,978.46
A	8230-4GTC-1TES-01-	Seguro de bienes patrimoniales G. Corriente	\$0.00	\$0.00	\$0.01	\$18,577.89	\$0.00	\$18,577.88
A	8230-4GTC-1TES-01-	Fletes y maniobras G. Corriente	\$0.00	\$0.00	\$0.00	\$226.20	\$0.00	\$226.20
A	8230-4GTC-1TES-01-	Conservación y mantenimiento menor de inmuebles G. Corriente	\$0.00	\$0.00	\$204.80	\$117,655.91	\$0.00	\$117,451.11
A	8230-4GTC-1TES-01-	Instalación, reparación y mantenimiento de equipo de cómputo y tecnologías de la información G. Corriente	\$0.00	\$0.00	\$49,535.50	\$599.50	\$0.00	-\$48,936.00
A	8230-4GTC-1TES-01-	Reparación y mantenimiento de equipo de transporte G. Corriente	\$0.00	\$0.00	\$5,065.01	\$337,815.36	\$0.00	\$332,750.35
A	8230-4GTC-1TES-01-	Instalación, reparación y mantenimiento de maquinaria, otros equipos y herramienta G. Corriente	\$0.00	\$0.00	\$0.00	\$12,180.00	\$0.00	\$12,180.00
A	8230-4GTC-1TES-01-	Servicios de jardinería y fumigación G. Corriente	\$0.00	\$0.00	\$50.00	\$110,300.00	\$0.00	\$110,250.00
A	8230-4GTC-1TES-01-	Difusión por radio, televisión y otros medios de mensajes sobre programas y actividades gubernamentales G. Corriente	\$0.00	\$0.00	\$121,665.22	\$326,692.00	\$0.00	\$205,026.78

A	8230-4GTC-7CTR-01-	Impuesto sobre nóminas y otros que se deriven de una relación laboral G. Corriente	\$0.00	\$0.00	\$710.15	\$0.00	\$0.00	-\$710.15
A	8230-4GTC-9SIN-01-1111-	Dietas G. Corriente	\$0.00	\$0.00	\$5,112.95	\$40,903.60	\$0.00	\$35,790.65
A	8230-4GTC-9SIN-01-1131-	Sueldos base al personal permanente G. Corriente	\$0.00	\$0.00	\$219,970.75	\$0.00	\$0.00	-\$219,970.75
A	8230-4GTC-9SIN-01-1591-	Otras prestaciones sociales y económicas G. Corriente	\$0.00	\$0.00	\$6,061.48	\$0.00	\$0.00	-\$6,061.48
A	8230-4GTC-9SIN-01-3981-	Impuesto sobre nóminas y otros que se deriven de una relación laboral G. Corriente	\$0.00	\$0.00	\$4,805.13	\$0.00	\$0.00	-\$4,805.13
A	8230-4IRP-1TES-01-3411-	Servicios financieros y bancarios G. Corriente	\$0.00	\$0.00	\$0.00	\$663.52	\$0.00	\$663.52
A	8230-5FAP-4APC-04-3411-	Servicios financieros y bancarios G. Corriente	\$0.00	\$0.00	\$0.00	\$1,336.20	\$0.00	\$1,336.20
A	8230-5FAP-4APC-04-6141-	División de terrenos y construcción de obras de urbanización G. Capital	\$0.00	\$0.00	\$0.00	\$2,698,663.80	\$0.00	\$2,698,663.80
A	8230-5FJM-4MCJ-04-	Servicios financieros y bancarios G. Corriente	\$0.00	\$0.00	\$0.00	\$1,336.20	\$0.00	\$1,336.20
A	8230-5FJM-4MCJ-04-	División de terrenos y construcción de obras de urbanización G. Capital	\$0.00	\$0.00	\$0.00	\$2,977,033.80	\$0.00	\$2,977,033.80
A	8230-5FMC-4CMC-04-	Servicios financieros y bancarios G. Corriente	\$0.00	\$0.00	\$0.00	\$1,357.08	\$0.00	\$1,357.08
A	8230-5FMC-4CMC-04-	División de terrenos y construcción de obras de urbanización G. Capital	\$0.00	\$0.00	\$0.00	\$5,510,872.92	\$0.00	\$5,510,872.92
A	8230-5FMI-24FM-04-6141-	División de terrenos y construcción de obras de urbanización G. Capital	\$0.00	\$0.00	\$10,000,000.00	\$0.00	\$0.00	-\$10,000,000.00
A	8230-5FPC-4TPC-04-3411-	Servicios financieros y bancarios G. Corriente	\$0.00	\$0.00	\$0.00	\$1,336.20	\$0.00	\$1,336.20
A	8230-5FPC-4TPC-04-6141-	División de terrenos y construcción de obras de urbanización G. Capital	\$0.00	\$0.00	\$0.00	\$212,113.80	\$0.00	\$212,113.80
A	8230-5FTJ-4TJC-04-3411-	Servicios financieros y bancarios G. Corriente	\$0.00	\$0.00	\$0.00	\$1,336.20	\$0.00	\$1,336.20
A	8230-5FTJ-4TJC-04-6141-	División de terrenos y construcción de obras de urbanización G. Capital	\$0.00	\$0.00	\$0.00	\$198,663.80	\$0.00	\$198,663.80
A	8230-5SED-4PFI-04-2411-	Productos minerales no metálicos G. Corriente	\$0.00	\$0.00	\$0.00	\$61,380.00	\$0.00	\$61,380.00
A	8230-5SED-4PFI-04-2421-	Cemento y productos de concreto G. Corriente	\$0.00	\$0.00	\$0.00	\$139,500.32	\$0.00	\$139,500.32
A	8230-6F16-3FCB-03-3411-	Servicios financieros y bancarios G. Corriente	\$0.00	\$0.00	\$3,168.19	\$657.55	\$0.00	-\$2,510.64
A	8230-6F16-3FCO-03-2611-	Combustibles, lubricantes y aditivos G. Corriente	\$0.00	\$0.00	\$100,000.00	\$0.00	\$0.00	-\$100,000.00
A	8230-6F16-3FEC-03-6141-	División de terrenos y construcción de obras de urbanización G. Capital	\$0.00	\$0.00	\$383,229.15	\$0.00	\$0.00	-\$383,229.15
A	8230-6F16-3FMP-03-3551-	Reparación y mantenimiento de equipo de transporte G. Corriente	\$0.00	\$0.00	\$150,000.00	\$0.00	\$0.00	-\$150,000.00
A	8230-6F16-3FOB-03-2611-	Combustibles, lubricantes y aditivos G. Corriente	\$0.00	\$0.00	\$14,850.00	\$14,850.00	\$0.00	\$0.00
A	8230-6F16-3FOB-03-6141-	División de terrenos y construcción de obras de urbanización G. Capital	\$0.00	\$0.00	\$574,876.30	\$421,678.01	\$0.00	-\$153,198.29
A	8230-6F16-3FSP-03-1131-	Sueldos base al personal permanente G. Corriente	\$0.00	\$0.00	\$80,838.47	\$23,100.00	\$0.00	-\$57,738.47
A	8230-6F16-3FSP-03-1221-	Sueldos base al personal eventual G. Corriente	\$0.00	\$0.00	\$0.00	\$5,500.00	\$0.00	\$5,500.00
A	8230-6F16-3FSP-03-1321-	Primas de vacaciones, dominical y gratificación de fin de año G. Corriente	\$0.00	\$0.00	\$10,735.40	\$0.00	\$0.00	-\$10,735.40
A	8230-6F16-3FSP-03-1331-	Horas extraordinarias G. Corriente	\$0.00	\$0.00	\$1,120.00	\$1,120.00	\$0.00	\$0.00
A	8230-6F16-3FSP-03-3981-	Impuesto sobre nóminas y otros que se deriven de una relación laboral G. Corriente	\$0.00	\$0.00	\$31,491.28	\$3,168.41	\$0.00	-\$28,322.87
A	8230-6F16-3FUN-03-2711-	Vestuario y uniformes G. Corriente	\$0.00	\$0.00	\$60,000.00	\$0.00	\$0.00	-\$60,000.00
A	8230-6F16-3GTI-03-6141-	División de terrenos y construcción de obras de urbanización G. Capital	\$0.00	\$0.00	\$76,645.83	\$0.00	\$0.00	-\$76,645.83
A	8230-6F16-3ORC-03-2111-	Materiales, útiles y equipos menores de oficina G. Corriente	\$0.00	\$0.00	\$5,109.72	\$0.00	\$0.00	-\$5,109.72
A	8230-6F17-3ADV-03-5411-	Vehículos y equipo terrestre G. Capital	\$0.00	\$0.00	\$0.00	\$276,900.01	\$0.00	\$276,900.01
A	8230-6F17-3APG-03-6141-	División de terrenos y construcción de obras de urbanización G. Capital	\$0.00	\$0.00	\$0.00	\$9,618.34	\$0.00	\$9,618.34
A	8230-6F17-3FCB-03-3411-	Servicios financieros y bancarios G. Corriente	\$0.00	\$0.00	\$623.16	\$2,163.52	\$0.00	\$1,540.36
A	8230-6F17-3FCO-03-2611-	Combustibles, lubricantes y aditivos G. Corriente	\$0.00	\$0.00	\$19,589.56	\$270,000.00	\$0.00	\$250,410.44
A	8230-6F17-3FER-03-5651-	Equipo de comunicación y telecomunicación G. Capital	\$0.00	\$0.00	\$0.00	\$66,347.36	\$0.00	\$66,347.36
A	8230-6F17-3FMP-03-3551-	Reparación y mantenimiento de equipo de transporte G. Corriente	\$0.00	\$0.00	\$71,558.40	\$150,000.00	\$0.00	\$78,441.60
A	8230-6F17-3FSP-03-1221-	Sueldos base al personal eventual G. Corriente	\$0.00	\$0.00	\$0.00	\$23,100.00	\$0.00	\$23,100.00
A	8230-6F17-3FSP-03-1341-	Compensaciones G. Corriente	\$0.00	\$0.00	\$0.00	\$18,820.00	\$0.00	\$18,820.00
A	8230-6F17-3FSP-03-3981-	Impuesto sobre nóminas y otros que se deriven de una relación laboral G. Corriente	\$0.00	\$0.00	\$0.00	\$5,414.90	\$0.00	\$5,414.90
A	8230-6F17-3FUN-03-2711-	Vestuario y uniformes G. Corriente	\$0.00	\$0.00	\$30,564.94	\$90,564.94	\$0.00	\$60,000.00
A	8230-6F17-3GYB-03-6141-	División de terrenos y construcción de obras de urbanización G. Capital	\$0.00	\$0.00	\$0.00	\$257,999.99	\$0.00	\$257,999.99
A	8230-6F17-3IMA-03-8531-	Otros Convenios G. Corriente	\$0.00	\$0.00	\$0.00	\$45,094.00	\$0.00	\$45,094.00



D	8240-4GTC-14DF-01-3981-	Impuesto sobre nóminas y otros que se deriven de una relación laboral G. Corriente	\$0.00	\$0.00	\$14,448.02	\$14,448.02	\$0.00	\$0.00
D	8240-4GTC-1TES-01-	Sueldos base al personal permanente G. Corriente	\$0.00	\$0.00	\$1,219,164.35	\$1,219,164.35	\$0.00	\$0.00
D	8240-4GTC-1TES-01-	Sueldos base al personal eventual G. Corriente	\$0.00	\$0.00	\$327,100.00	\$327,100.00	\$0.00	\$0.00
D	8240-4GTC-1TES-01-	Primas por años de servicios efectivos prestados G. Corriente	\$0.00	\$0.00	\$14,933.80	\$14,933.80	\$0.00	\$0.00
D	8240-4GTC-1TES-01-	Primas de vacaciones, dominical y gratificación de fin de año G. Corriente	\$0.00	\$0.00	\$196,237.00	\$196,237.00	\$0.00	\$0.00
D	8240-4GTC-1TES-01-	Horas extraordinarias G. Corriente	\$0.00	\$0.00	\$30,645.57	\$30,645.57	\$0.00	\$0.00
D	8240-4GTC-1TES-01-	Indemnizaciones G. Corriente	\$0.00	\$0.00	\$12,000.77	\$12,000.77	\$0.00	\$0.00
D	8240-4GTC-1TES-01-	Otras prestaciones sociales y económicas G. Corriente	\$0.00	\$0.00	\$69,821.14	\$69,821.14	\$0.00	\$0.00
D	8240-4GTC-1TES-01-	Materiales, útiles y equipos menores de oficina G. Corriente	\$0.00	\$0.00	\$107,333.83	\$107,333.83	\$0.00	\$0.00
D	8240-4GTC-1TES-01-	Materiales y útiles de impresión y reproducción G. Corriente	\$0.00	\$0.00	\$22,535.02	\$22,535.02	\$0.00	\$0.00
D	8240-4GTC-1TES-01-	Materiales, útiles y equipos menores de tecnologías de la información y comunicaciones G. Corriente	\$0.00	\$0.00	\$19,640.85	\$19,640.85	\$0.00	\$0.00
D	8240-4GTC-1TES-01-	Material impreso e información digital G. Corriente	\$0.00	\$0.00	\$20,170.00	\$20,170.00	\$0.00	\$0.00
D	8240-4GTC-1TES-01-	Material de limpieza G. Corriente	\$0.00	\$0.00	\$17,268.23	\$17,268.23	\$0.00	\$0.00
D	8240-4GTC-1TES-01-	Productos alimenticios para personas G. Corriente	\$0.00	\$0.00	\$116,841.73	\$116,841.73	\$0.00	\$0.00
D	8240-4GTC-1TES-01-	Utensilios para el servicio de alimentación G. Corriente	\$0.00	\$0.00	\$1,598.02	\$1,598.02	\$0.00	\$0.00
D	8240-4GTC-1TES-01-	Productos minerales no metálicos G. Corriente	\$0.00	\$0.00	\$31,103.40	\$31,103.40	\$0.00	\$0.00
D	8240-4GTC-1TES-01-	Cemento y productos de concreto G. Corriente	\$0.00	\$0.00	\$93,161.19	\$93,161.19	\$0.00	\$0.00
D	8240-4GTC-1TES-01-	Madera y productos de madera G. Corriente	\$0.00	\$0.00	\$1,050.03	\$1,050.03	\$0.00	\$0.00
D	8240-4GTC-1TES-01-	Material eléctrico y electrónico G. Corriente	\$0.00	\$0.00	\$161,859.23	\$161,859.23	\$0.00	\$0.00
D	8240-4GTC-1TES-01-	Artículos metálicos para la construcción G. Corriente	\$0.00	\$0.00	\$26,270.13	\$26,270.13	\$0.00	\$0.00
D	8240-4GTC-1TES-01-	Materiales complementarios G. Corriente	\$0.00	\$0.00	\$68,869.20	\$68,869.20	\$0.00	\$0.00
D	8240-4GTC-1TES-01-	Otros materiales y artículos de construcción y reparación G. Corriente	\$0.00	\$0.00	\$47,905.55	\$47,905.55	\$0.00	\$0.00
D	8240-4GTC-1TES-01-	Fibras sintéticas, hules, plásticos y derivados G. Corriente	\$0.00	\$0.00	\$2,690.95	\$2,690.95	\$0.00	\$0.00
D	8240-4GTC-1TES-01-	Combustibles, lubricantes y aditivos G. Corriente	\$0.00	\$0.00	\$1,178,140.15	\$1,178,140.15	\$0.00	\$0.00
D	8240-4GTC-1TES-01-	Vestuario y uniformes G. Corriente	\$0.00	\$0.00	\$18,389.26	\$18,389.26	\$0.00	\$0.00
D	8240-4GTC-1TES-01-	Artículos deportivos G. Corriente	\$0.00	\$0.00	\$167,654.82	\$167,654.82	\$0.00	\$0.00
D	8240-4GTC-1TES-01-	Herramientas menores G. Corriente	\$0.00	\$0.00	\$1,914.00	\$1,914.00	\$0.00	\$0.00
D	8240-4GTC-1TES-01-	Refacciones y accesorios menores de edificios G. Corriente	\$0.00	\$0.00	\$45.00	\$45.00	\$0.00	\$0.00
D	8240-4GTC-1TES-01-	Refacciones y accesorios menores de equipo de transporte G. Corriente	\$0.00	\$0.00	\$55,331.11	\$55,331.11	\$0.00	\$0.00
D	8240-4GTC-1TES-01-	Energía eléctrica G. Corriente	\$0.00	\$0.00	\$2,325,220.86	\$2,325,220.86	\$0.00	\$0.00
D	8240-4GTC-1TES-01-	Gas G. Corriente	\$0.00	\$0.00	\$977.88	\$977.88	\$0.00	\$0.00
D	8240-4GTC-1TES-01-	Telefonía tradicional G. Corriente	\$0.00	\$0.00	\$36,403.00	\$36,403.00	\$0.00	\$0.00
D	8240-4GTC-1TES-01-	Servicios de acceso de Internet, redes y procesamiento de información G. Corriente	\$0.00	\$0.00	\$27,973.03	\$27,973.03	\$0.00	\$0.00
D	8240-4GTC-1TES-01-	Arrendamiento de edificios G. Corriente	\$0.00	\$0.00	\$25,326.00	\$25,326.00	\$0.00	\$0.00
D	8240-4GTC-1TES-01-	Arrendamiento de mobiliario y equipo de administración, educacional y recreativo G. Corriente	\$0.00	\$0.00	\$29,000.00	\$29,000.00	\$0.00	\$0.00
D	8240-4GTC-1TES-01-	Arrendamiento de equipo de transporte G. Corriente	\$0.00	\$0.00	\$320,600.00	\$320,600.00	\$0.00	\$0.00
D	8240-4GTC-1TES-01-	Arrendamiento de maquinaria, otros equipos y herramientas G. Corriente	\$0.00	\$0.00	\$8,932.00	\$8,932.00	\$0.00	\$0.00
D	8240-4GTC-1TES-01-	Otros arrendamientos G. Corriente	\$0.00	\$0.00	\$1,800.32	\$1,800.32	\$0.00	\$0.00
D	8240-4GTC-1TES-01-	Servicios legales, de contabilidad, auditoría y relacionados G. Corriente	\$0.00	\$0.00	\$587,208.00	\$587,208.00	\$0.00	\$0.00
D	8240-4GTC-1TES-01-	Servicios de diseño, arquitectura, ingeniería y actividades relacionadas G. Corriente	\$0.00	\$0.00	\$44,800.00	\$44,800.00	\$0.00	\$0.00
D	8240-4GTC-1TES-01-	Servicios de consultoría administrativa, procesos, técnica y en tecnologías de la información G. Corriente	\$0.00	\$0.00	\$750.00	\$750.00	\$0.00	\$0.00
D	8240-4GTC-1TES-01-	Servicios de apoyo administrativo, fotocopiado e impresión G. Corriente	\$0.00	\$0.00	\$23,745.28	\$23,745.28	\$0.00	\$0.00
D	8240-4GTC-1TES-01-	Servicios financieros y bancarios G. Corriente	\$0.00	\$0.00	\$16,978.46	\$16,978.46	\$0.00	\$0.00
D	8240-4GTC-1TES-01-	Seguro de bienes patrimoniales G. Corriente	\$0.00	\$0.00	\$18,577.88	\$18,577.88	\$0.00	\$0.00
D	8240-4GTC-1TES-01-	Fletes y maniobras G. Corriente	\$0.00	\$0.00	\$226.20	\$226.20	\$0.00	\$0.00
D	8240-4GTC-1TES-01-	Conservación y mantenimiento menor de inmuebles G. Corriente	\$0.00	\$0.00	\$117,451.11	\$117,451.11	\$0.00	\$0.00
D	8240-4GTC-1TES-01-	Instalación, reparación y mantenimiento de equipo de cómputo y tecnologías de la información G. Corriente	\$0.00	\$0.00	\$1,064.00	\$1,064.00	\$0.00	\$0.00

D	8250-4GTC-1TES-01-	Refacciones y accesorios menores de equipo de transporte G. Corriente	\$0.00	\$0.00	\$55,331.11	\$55,331.11	\$0.00	\$0.00
D	8250-4GTC-1TES-01-	Energía eléctrica G. Corriente	\$0.00	\$0.00	\$2,325,220.86	\$2,325,220.86	\$0.00	\$0.00
D	8250-4GTC-1TES-01-	Gas G; Corriente	\$0.00	\$0.00	\$977.88	\$977.88	\$0.00	\$0.00
D	8250-4GTC-1TES-01-	Telefonía tradicional G. Corriente	\$0.00	\$0.00	\$36,403.00	\$36,403.00	\$0.00	\$0.00
D	8250-4GTC-1TES-01-	Servicios de acceso de Internet, redes y procesamiento de información G. Corriente	\$0.00	\$0.00	\$27,973.03	\$27,973.03	\$0.00	\$0.00
D	8250-4GTC-1TES-01-	Arrendamiento de edificios G. Corriente	\$0.00	\$0.00	\$25,326.00	\$25,326.00	\$0.00	\$0.00
D	8250-4GTC-1TES-01-	Arrendamiento de mobiliario y equipo de administración, educacional y recreativo G. Corriente	\$0.00	\$0.00	\$29,000.00	\$29,000.00	\$0.00	\$0.00
D	8250-4GTC-1TES-01-	Arrendamiento de equipo de transporte G. Corriente	\$0.00	\$0.00	\$320,600.00	\$320,600.00	\$0.00	\$0.00
D	8250-4GTC-1TES-01-	Arrendamiento de maquinaria, otros equipos y herramientas G. Corriente	\$0.00	\$0.00	\$8,932.00	\$8,932.00	\$0.00	\$0.00
D	8250-4GTC-1TES-01-	Otros arrendamientos G. Corriente	\$0.00	\$0.00	\$1,800.32	\$1,800.32	\$0.00	\$0.00
D	8250-4GTC-1TES-01-	Servicios legales, de contabilidad, auditoría y relacionados G. Corriente	\$0.00	\$0.00	\$587,208.00	\$587,208.00	\$0.00	\$0.00
D	8250-4GTC-1TES-01-	Servicios de diseño, arquitectura, ingeniería y actividades relacionadas G. Corriente	\$0.00	\$0.00	\$44,800.00	\$44,800.00	\$0.00	\$0.00
D	8250-4GTC-1TES-01-	Servicios de consultoría administrativa, procesos, técnica y en tecnologías de la información G. Corriente	\$0.00	\$0.00	\$750.00	\$750.00	\$0.00	\$0.00
D	8250-4GTC-1TES-01-	Servicios de apoyo administrativo, fotocopiado e impresión G. Corriente	\$0.00	\$0.00	\$23,745.28	\$23,745.28	\$0.00	\$0.00
D	8250-4GTC-1TES-01-	Servicios financieros y bancarios G. Corriente	\$0.00	\$0.00	\$16,978.46	\$16,978.46	\$0.00	\$0.00
D	8250-4GTC-1TES-01-	Seguro de bienes patrimoniales G. Corriente	\$0.00	\$0.00	\$18,577.88	\$18,577.88	\$0.00	\$0.00
D	8250-4GTC-1TES-01-	Fletes y maniobras G. Corriente	\$0.00	\$0.00	\$226.20	\$226.20	\$0.00	\$0.00
D	8250-4GTC-1TES-01-	Conservación y mantenimiento menor de inmuebles G; Corriente	\$0.00	\$0.00	\$117,451.11	\$117,451.11	\$0.00	\$0.00
D	8250-4GTC-1TES-01-	Instalación, reparación y mantenimiento de equipo de cómputo y tecnologías de la información G. Corriente	\$0.00	\$0.00	\$1,064.00	\$1,064.00	\$0.00	\$0.00
D	8250-4GTC-1TES-01-	Reparación y mantenimiento de equipo de transporte G. Corriente	\$0.00	\$0.00	\$382,750.35	\$382,750.35	\$0.00	\$0.00
D	8250-4GTC-1TES-01-	Instalación, reparación y mantenimiento de maquinaria, otros equipos y herramienta G. Corriente	\$0.00	\$0.00	\$12,180.00	\$12,180.00	\$0.00	\$0.00
D	8250-4GTC-1TES-01-	Servicios de jardinería y fumigación G. Corriente	\$0.00	\$0.00	\$110,250.00	\$110,250.00	\$0.00	\$0.00
D	8250-4GTC-1TES-01-	Difusión por radio, televisión y otros medios de mensajes sobre programas y actividades gubernamentales G. Corriente	\$0.00	\$0.00	\$305,026.78	\$305,026.78	\$0.00	\$0.00
D	8250-4GTC-1TES-01-	Pasajes terrestres G. Corriente	\$0.00	\$0.00	\$6,650.00	\$6,650.00	\$0.00	\$0.00
D	8250-4GTC-1TES-01-	Viáticos en el país G. Corriente	\$0.00	\$0.00	\$32,543.01	\$32,543.01	\$0.00	\$0.00
D	8250-4GTC-1TES-01-	Gastos de orden social y cultural G. Corriente	\$0.00	\$0.00	\$983,339.10	\$983,339.10	\$0.00	\$0.00
D	8250-4GTC-1TES-01-	Impuestos y derechos G. Corriente	\$0.00	\$0.00	\$2,539.00	\$2,539.00	\$0.00	\$0.00
D	8250-4GTC-1TES-01-	Penas; multas, accesorios y actualizaciones G. Corriente	\$0.00	\$0.00	\$4,438.00	\$4,438.00	\$0.00	\$0.00
D	8250-4GTC-1TES-01-	Otros gastos por responsabilidades G. Corriente	\$0.00	\$0.00	\$21,610.00	\$21,610.00	\$0.00	\$0.00
D	8250-4GTC-1TES-01-	Impuesto sobre nóminas y otros que se deriven de una relación laboral; G. Corriente	\$0.00	\$0.00	\$53,305.22	\$0.00	\$53,305.22	\$0.00
D	8250-4GTC-1TES-01-	Equipo de cómputo y de tecnología de la información G. Capital	\$0.00	\$0.00	\$15,879.11	\$15,879.11	\$0.00	\$0.00
D	8250-4GTC-1TES-01-	Vehículos y equipo terrestre G. Capital	\$0.00	\$0.00	\$92,800.00	\$92,800.00	\$0.00	\$0.00
D	8250-4GTC-1TES-01-	Maquinaria y equipo industrial G. Capital	\$0.00	\$0.00	\$32,419.00	\$32,419.00	\$0.00	\$0.00
D	8250-4GTC-1TES-01-	Equipo de comunicación y telecomunicación G. Capital	\$0.00	\$0.00	\$4,187.60	\$4,187.60	\$0.00	\$0.00
D	8250-4GTC-1TES-01-	Herramientas y máquinas-herramienta G. Capital	\$0.00	\$0.00	\$6,748.00	\$6,748.00	\$0.00	\$0.00
D	8250-4GTC-1TES-01-	Terrenos G. Capital	\$0.00	\$0.00	\$100,000.00	\$100,000.00	\$0.00	\$0.00
D	8250-4GTC-1TES-01-	Construcción de obras para el abastecimiento de agua, petróleo, gas, electricidad y telecomunicaciones G. Capital	\$0.00	\$0.00	\$18,000.00	\$18,000.00	\$0.00	\$0.00
D	8250-4GTC-1TES-01-	División de terrenos y construcción de obras de urbanización G. Capital	\$0.00	\$0.00	\$166,130.00	\$166,130.00	\$0.00	\$0.00
D	8250-4GTC-1TES-01-	Otros Convenios G. Corriente	\$0.00	\$0.00	\$283,590.00	\$283,590.00	\$0.00	\$0.00
D	8250-4GTC-22AD-01-	ADEFAS Amortización Deuda	\$0.00	\$0.00	\$862,371.32	\$862,371.32	\$0.00	\$0.00
D	8250-4GTC-23AY-01-4411-	Ayudas sociales a personas G; Corriente	\$0.00	\$0.00	\$1,936,618.95	\$1,936,618.95	\$0.00	\$0.00
D	8250-4GTC-23AY-01-4421-	Becas y otras ayudas para programas de capacitación G. Corriente	\$0.00	\$0.00	\$85,938.00	\$85,938.00	\$0.00	\$0.00
D	8250-4GTC-25CC-01-	Utensilios para el servicio de alimentación G. Corriente	\$0.00	\$0.00	\$3,939.01	\$3,939.01	\$0.00	\$0.00
D	8250-4GTC-25CC-01-	Muebles de oficina y estantería G. Capital	\$0.00	\$0.00	\$4,277.00	\$4,277.00	\$0.00	\$0.00
D	8250-4GTC-25CC-01-	Edificación no habitacional G. Capital	\$0.00	\$0.00	\$30,000.00	\$30,000.00	\$0.00	\$0.00
D	8250-4GTC-26CC-01-	Edificación no habitacional G. Capital	\$0.00	\$0.00	\$77,171.44	\$77,171.44	\$0.00	\$0.00

D	8250-4GTC-27PI-01-6131-	Construcción de obras para el abastecimiento de agua, petróleo, gas, electricidad y telecomunicaciones G. Capital	\$0.00	\$0.00	\$116,000.00	\$116,000.00	\$0.00	\$0.00
D	8250-4GTC-28SJ-01-6141-	División de terrenos y construcción de obras de urbanización G. Capital	\$0.00	\$0.00	\$150,000.00	\$150,000.00	\$0.00	\$0.00
D	8250-4GTC-29IT-01-6321-	Ejecución de proyectos productivos no incluidos en conceptos anteriores de este capítulo G. Capital	\$0.00	\$0.00	\$80,000.00	\$59,034.49	\$20,965.51	\$0.00
D	8250-4GTC-30RD-01-	División de terrenos y construcción de obras de urbanización G. Capital	\$0.00	\$0.00	\$1,002,844.86	\$1,002,844.86	\$0.00	\$0.00
D	8250-4GTC-4PFI-01-1221-	Sueldos base al personal eventual G. Corriente	\$0.00	\$0.00	\$50,600.00	\$50,600.00	\$0.00	\$0.00
D	8250-4GTC-5CAB-01-	Dietas G. Corriente	\$0.00	\$0.00	\$1,208,016.00	\$858,194.70	\$349,821.30	\$0.00
D	8250-4GTC-5CAB-01-	Otras prestaciones sociales y económicas G. Corriente	\$0.00	\$0.00	\$7,301.27	\$7,301.27	\$0.00	\$0.00
D	8250-4GTC-5CAB-01-	Impuesto sobre nóminas y otros que se deriven de una relación laboral G. Corriente	\$0.00	\$0.00	\$30,200.41	\$0.00	\$30,200.41	\$0.00
D	8250-4GTC-5PRE-01-	Dietas G. Corriente	\$0.00	\$0.00	\$786,284.00	\$786,284.00	\$0.00	\$0.00
D	8250-4GTC-5PRE-01-	Impuesto sobre nóminas y otros que se deriven de una relación laboral G. Corriente	\$0.00	\$0.00	\$19,657.59	\$0.00	\$19,657.59	\$0.00
D	8250-4GTC-6SEG-01-	Sueldos base al personal permanente G. Corriente	\$0.00	\$0.00	\$2,684,029.50	\$2,684,029.50	\$0.00	\$0.00
D	8250-4GTC-6SEG-01-	Primas de vacaciones, dominical y gratificación de fin de año G. Corriente	\$0.00	\$0.00	\$376,376.50	\$376,376.50	\$0.00	\$0.00
D	8250-4GTC-6SEG-01-	Horas extraordinarias G. Corriente	\$0.00	\$0.00	\$300.00	\$300.00	\$0.00	\$0.00
D	8250-4GTC-6SEG-01-	Otras prestaciones sociales y económicas G. Corriente	\$0.00	\$0.00	\$125,650.21	\$125,650.21	\$0.00	\$0.00
D	8250-4GTC-6SEG-01-	Impuesto sobre nóminas y otros que se deriven de una relación laboral G. Corriente	\$0.00	\$0.00	\$78,992.86	\$0.00	\$78,992.86	\$0.00
D	8250-4GTC-7CTR-01-	Sueldos base al personal permanente G. Corriente	\$0.00	\$0.00	\$180,400.50	\$180,400.50	\$0.00	\$0.00
D	8250-4GTC-7CTR-01-	Primas de vacaciones, dominical y gratificación de fin de año G. Corriente	\$0.00	\$0.00	\$33,216.60	\$33,216.60	\$0.00	\$0.00
D	8250-4GTC-7CTR-01-	Impuesto sobre nóminas y otros que se deriven de una relación laboral G. Corriente	\$0.00	\$0.00	\$5,483.65	\$0.00	\$5,483.65	\$0.00
D	8250-4GTC-9SIN-01-1111-	Dietas G. Corriente	\$0.00	\$0.00	\$409,036.00	\$409,036.00	\$0.00	\$0.00
D	8250-4GTC-9SIN-01-1131-	Sueldos base al personal permanente G. Corriente	\$0.00	\$0.00	\$135,112.20	\$135,112.20	\$0.00	\$0.00
D	8250-4GTC-9SIN-01-1321-	Primas de vacaciones, dominical y gratificación de fin de año G. Corriente	\$0.00	\$0.00	\$56,424.14	\$56,424.14	\$0.00	\$0.00
D	8250-4GTC-9SIN-01-1591-	Otras prestaciones sociales y económicas G. Corriente	\$0.00	\$0.00	\$6,938.52	\$6,938.52	\$0.00	\$0.00
D	8250-4GTC-9SIN-01-3981-	Impuesto sobre nóminas y otros que se deriven de una relación laboral G. Corriente	\$0.00	\$0.00	\$15,088.68	\$0.00	\$15,088.68	\$0.00
D	8250-4IRP-1TES-01-3411-	Servicios financieros y bancarios G. Corriente	\$0.00	\$0.00	\$663.52	\$663.52	\$0.00	\$0.00
D	8250-5FAP-4APC-04-3411-	Servicios financieros y bancarios G. Corriente	\$0.00	\$0.00	\$1,336.20	\$1,336.20	\$0.00	\$0.00
D	8250-5FJM-4MCJ-04-	Servicios financieros y bancarios G. Corriente	\$0.00	\$0.00	\$1,336.20	\$1,336.20	\$0.00	\$0.00
D	8250-5FMC-4CMC-04-	Servicios financieros y bancarios G. Corriente	\$0.00	\$0.00	\$1,357.08	\$1,357.08	\$0.00	\$0.00
D	8250-5FPC-4TPC-04-3411-	Servicios financieros y bancarios G. Corriente	\$0.00	\$0.00	\$1,336.20	\$1,336.20	\$0.00	\$0.00
D	8250-5FTJ-4TJC-04-3411-	Servicios financieros y bancarios G. Corriente	\$0.00	\$0.00	\$1,336.20	\$1,336.20	\$0.00	\$0.00
D	8250-5SED-4PFI-04-2411-	Productos minerales no metálicos G. Corriente	\$0.00	\$0.00	\$61,380.00	\$61,380.00	\$0.00	\$0.00
D	8250-5SED-4PFI-04-2421-	Cemento y productos de concreto G. Corriente	\$0.00	\$0.00	\$139,500.32	\$139,500.32	\$0.00	\$0.00
D	8250-6F16-3FCB-03-3411-	Servicios financieros y bancarios G. Corriente	\$0.00	\$0.00	\$2,489.36	\$2,489.36	\$0.00	\$0.00
D	8250-6F16-3FSP-03-1131-	Sueldos base al personal permanente G. Corriente	\$0.00	\$0.00	\$942,261.53	\$942,261.53	\$0.00	\$0.00
D	8250-6F16-3FSP-03-1221-	Sueldos base al personal eventual G. Corriente	\$0.00	\$0.00	\$5,500.00	\$5,500.00	\$0.00	\$0.00
D	8250-6F16-3FSP-03-1321-	Primas de vacaciones, dominical y gratificación de fin de año G. Corriente	\$0.00	\$0.00	\$153,213.60	\$153,213.60	\$0.00	\$0.00
D	8250-6F16-3FSP-03-3981-	Impuesto sobre nóminas y otros que se deriven de una relación laboral G. Corriente	\$0.00	\$0.00	\$7,728.13	\$0.00	\$7,728.13	\$0.00
D	8250-6F17-3ADV-03-5411-	Vehículos y equipo terrestre G. Capital	\$0.00	\$0.00	\$276,900.00	\$276,900.00	\$0.00	\$0.00
D	8250-6F17-3APG-03-6141-	División de terrenos y construcción de obras de urbanización G. Capital	\$0.00	\$0.00	\$9,618.34	\$9,618.34	\$0.00	\$0.00
D	8250-6F17-3FCB-03-3411-	Servicios financieros y bancarios G. Corriente	\$0.00	\$0.00	\$1,540.36	\$1,540.36	\$0.00	\$0.00
D	8250-6F17-3FCO-03-2611-	Combustibles, lubricantes y aditivos G. Corriente	\$0.00	\$0.00	\$250,410.44	\$250,410.44	\$0.00	\$0.00
D	8250-6F17-3FER-03-5651-	Equipo de comunicación y telecomunicación G. Capital	\$0.00	\$0.00	\$66,347.36	\$66,347.36	\$0.00	\$0.00
D	8250-6F17-3FMP-03-3551-	Reparación y mantenimiento de equipo de transporte G. Corriente	\$0.00	\$0.00	\$78,441.60	\$78,441.60	\$0.00	\$0.00
D	8250-6F17-3FSP-03-1221-	Sueldos base al personal eventual G. Corriente	\$0.00	\$0.00	\$23,100.00	\$23,100.00	\$0.00	\$0.00
D	8250-6F17-3FSP-03-1341-	Compensaciones G. Corriente	\$0.00	\$0.00	\$18,820.00	\$18,820.00	\$0.00	\$0.00
D	8250-6F17-3FSP-03-3981-	Impuesto sobre nóminas y otros que se deriven de una relación laboral G. Corriente	\$0.00	\$0.00	\$5,414.90	\$0.00	\$5,414.90	\$0.00

D	8250-6F17-3FUN-03-2711-	Vestuario y uniformes G. Corriente	\$0.00	\$0.00	\$60,000.00	\$60,000.00	\$0.00	\$0.00
D	8250-6F17-3GYB-03-6141-	División de terrenos y construcción de obras de urbanización G. Capital	\$0.00	\$0.00	\$257,999.99	\$257,999.99	\$0.00	\$0.00
D	8250-6F17-3IMA-03-8531-	Otros Convenios G. Corriente	\$0.00	\$0.00	\$45,094.00	\$45,094.00	\$0.00	\$0.00
D	8250-6F17-3ORC-03-2111-	Materiales, útiles y equipos menores de oficina G. Corriente	\$0.00	\$0.00	\$3,887.19	\$3,887.19	\$0.00	\$0.00
D	8250-6F17-3ORC-03-2611-	Combustibles, lubricantes y aditivos G. Corriente	\$0.00	\$0.00	\$1,222.53	\$1,222.53	\$0.00	\$0.00
D	8250-6F17-3RDT-03-6141-	División de terrenos y construcción de obras de urbanización G. Capital	\$0.00	\$0.00	\$344,871.67	\$344,871.67	\$0.00	\$0.00
D	8250-6FIS-4FCB-04-3411-	Servicios financieros y bancarios G. Corriente	\$0.00	\$0.00	\$452.40	\$452.40	\$0.00	\$0.00
D	8250-6I17-2APC-02-6141-	División de terrenos y construcción de obras de urbanización G. Capital	\$0.00	\$0.00	\$102,617.95	\$102,617.95	\$0.00	\$0.00
D	8250-6I17-2APG-02-6141-	División de terrenos y construcción de obras de urbanización G. Capital	\$0.00	\$0.00	\$164,850.00	\$164,850.00	\$0.00	\$0.00
D	8250-6I17-2ARE-02-3111-	Energía eléctrica G. Corriente	\$0.00	\$0.00	\$26,314.88	\$26,314.88	\$0.00	\$0.00
D	8250-6I17-2ILC-02-2461-1	Material eléctrico y electrónico G. Corriente	\$0.00	\$0.00	\$3,700.34	\$3,700.34	\$0.00	\$0.00
D	8250-6I17-2RDD-02-6141-	División de terrenos y construcción de obras de urbanización G. Capital	\$0.00	\$0.00	\$322,910.69	\$322,910.69	\$0.00	\$0.00
D	8250-6I17-2RDT-02-6141-	División de terrenos y construcción de obras de urbanización G. Capital	\$0.00	\$0.00	\$105,128.14	\$105,128.14	\$0.00	\$0.00
D	8250-77FE-4FCB-04-3411-	Servicios financieros y bancarios G. Corriente	\$0.00	\$0.00	\$4,624.31	\$4,624.31	\$0.00	\$0.00
D	8250-7FIS-30RD-04-6141-	División de terrenos y construcción de obras de urbanización G. Capital	\$0.00	\$0.00	\$1,000,000.00	\$1,000,000.00	\$0.00	\$0.00
D	8260-4FFF-4CFF-04-3411-	Servicios financieros y bancarios G. Corriente	\$0.00	\$0.00	\$97.44	\$97.44	\$0.00	\$0.00
D	8260-4FFF-4PHB-04-6141-	División de terrenos y construcción de obras de urbanización G. Capital	\$0.00	\$0.00	\$4,971,360.21	\$4,971,360.21	\$0.00	\$0.00
D	8260-4FFF-4PHE-04-6141-	División de terrenos y construcción de obras de urbanización G. Capital	\$0.00	\$0.00	\$4,976,809.74	\$4,976,809.74	\$0.00	\$0.00
D	8260-4FFF-4PHR-04-6141-	División de terrenos y construcción de obras de urbanización G. Capital	\$0.00	\$0.00	\$4,978,463.03	\$4,978,463.03	\$0.00	\$0.00
D	8260-4GTC-10OP-01-	Sueldos base al personal permanente G. Corriente	\$0.00	\$0.00	\$1,719,977.13	\$1,719,977.13	\$0.00	\$0.00
D	8260-4GTC-10OP-01-	Primas de vacaciones, dominical y gratificación de fin de año G. Corriente	\$0.00	\$0.00	\$252,920.02	\$243,314.27	\$9,605.75	\$0.00
D	8260-4GTC-10OP-01-	Otras prestaciones sociales y económicas G. Corriente	\$0.00	\$0.00	\$42,529.37	\$42,529.37	\$0.00	\$0.00
D	8260-4GTC-11RC-01-	Sueldos base al personal permanente G. Corriente	\$0.00	\$0.00	\$132,248.85	\$132,248.85	\$0.00	\$0.00
D	8260-4GTC-11RC-01-	Primas de vacaciones, dominical y gratificación de fin de año G. Corriente	\$0.00	\$0.00	\$22,233.14	\$15,333.20	\$6,899.94	\$0.00
D	8260-4GTC-11RC-01-	Otras prestaciones sociales y económicas G. Corriente	\$0.00	\$0.00	\$558.11	\$558.11	\$0.00	\$0.00
D	8260-4GTC-12DS-01-	Sueldos base al personal permanente G. Corriente	\$0.00	\$0.00	\$332,413.80	\$332,413.80	\$0.00	\$0.00
D	8260-4GTC-12DS-01-	Primas de vacaciones, dominical y gratificación de fin de año G. Corriente	\$0.00	\$0.00	\$45,415.74	\$41,429.20	\$3,986.54	\$0.00
D	8260-4GTC-12DS-01-	Otras prestaciones sociales y económicas G. Corriente	\$0.00	\$0.00	\$4,532.60	\$4,532.60	\$0.00	\$0.00
D	8260-4GTC-13DU-01-	Sueldos base al personal permanente G. Corriente	\$0.00	\$0.00	\$251,702.25	\$251,702.25	\$0.00	\$0.00
D	8260-4GTC-13DU-01-	Primas de vacaciones, dominical y gratificación de fin de año G. Corriente	\$0.00	\$0.00	\$39,703.32	\$27,381.60	\$12,321.72	\$0.00
D	8260-4GTC-14DF-01-1131-	Sueldos base al personal permanente G. Corriente	\$0.00	\$0.00	\$454,641.50	\$454,641.50	\$0.00	\$0.00
D	8260-4GTC-14DF-01-1321-	Primas de vacaciones, dominical y gratificación de fin de año G. Corriente	\$0.00	\$0.00	\$59,494.66	\$35,685.74	\$23,808.92	\$0.00
D	8260-4GTC-14DF-01-1591-	Otras prestaciones sociales y económicas G. Corriente	\$0.00	\$0.00	\$20,000.00	\$20,000.00	\$0.00	\$0.00
D	8260-4GTC-1TES-01-	Sueldos base al personal permanente G. Corriente	\$0.00	\$0.00	\$1,219,164.35	\$1,219,164.35	\$0.00	\$0.00
D	8260-4GTC-1TES-01-	Sueldos base al personal eventual G. Corriente	\$0.00	\$0.00	\$327,100.00	\$327,100.00	\$0.00	\$0.00
D	8260-4GTC-1TES-01-	Primas por años de servicios efectivos prestados G. Corriente	\$0.00	\$0.00	\$14,933.80	\$14,933.80	\$0.00	\$0.00
D	8260-4GTC-1TES-01-	Primas de vacaciones, dominical y gratificación de fin de año G. Corriente	\$0.00	\$0.00	\$196,237.00	\$99,468.31	\$96,768.69	\$0.00
D	8260-4GTC-1TES-01-	Horas extraordinarias G. Corriente	\$0.00	\$0.00	\$30,645.57	\$30,645.57	\$0.00	\$0.00
D	8260-4GTC-1TES-01-	Indemnizaciones G. Corriente	\$0.00	\$0.00	\$12,000.77	\$12,000.77	\$0.00	\$0.00
D	8260-4GTC-1TES-01-	Otras prestaciones sociales y económicas G. Corriente	\$0.00	\$0.00	\$69,821.14	\$69,821.14	\$0.00	\$0.00
D	8260-4GTC-1TES-01-	Materiales, útiles y equipos menores de oficina G. Corriente	\$0.00	\$0.00	\$107,333.83	\$98,633.83	\$8,700.00	\$0.00
D	8260-4GTC-1TES-01-	Materiales y útiles de impresión y reproducción G. Corriente	\$0.00	\$0.00	\$22,535.02	\$22,535.02	\$0.00	\$0.00
D	8260-4GTC-1TES-01-	Materiales, útiles y equipos menores de tecnologías de la información y comunicaciones G. Corriente	\$0.00	\$0.00	\$19,640.85	\$19,640.85	\$0.00	\$0.00
D	8260-4GTC-1TES-01-	Material impreso e información digital G. Corriente	\$0.00	\$0.00	\$20,170.00	\$20,170.00	\$0.00	\$0.00

D	8260-4GTC-1TES-01-	Material de limpieza G. Corriente	\$0.00	\$0.00	\$17,268.23	\$17,268.23	\$0.00	\$0.00
D	8260-4GTC-1TES-01-	Productos alimenticios para personas G. Corriente	\$0.00	\$0.00	\$116,841.73	\$116,841.73	\$0.00	\$0.00
D	8260-4GTC-1TES-01-	Utensilios para el servicio de alimentación G. Corriente	\$0.00	\$0.00	\$1,598.02	\$1,598.02	\$0.00	\$0.00
D	8260-4GTC-1TES-01-	Productos minerales no metálicos G. Corriente	\$0.00	\$0.00	\$31,103.40	\$31,103.40	\$0.00	\$0.00
D	8260-4GTC-1TES-01-	Cemento y productos de concreto G. Corriente	\$0.00	\$0.00	\$93,161.19	\$88,221.15	\$4,940.04	\$0.00
D	8260-4GTC-1TES-01-	Madera y productos de madera G. Corriente	\$0.00	\$0.00	\$1,050.03	\$1,050.03	\$0.00	\$0.00
D	8260-4GTC-1TES-01-	Material eléctrico y electrónico.G. Corriente	\$0.00	\$0.00	\$161,859.23	\$161,859.23	\$0.00	\$0.00
D	8260-4GTC-1TES-01-	Artículos metálicos para la construcción G. Corriente	\$0.00	\$0.00	\$26,270.13	\$26,270.13	\$0.00	\$0.00
D	8260-4GTC-1TES-01-	Materiales complementarios G. Corriente	\$0.00	\$0.00	\$68,869.20	\$68,869.20	\$0.00	\$0.00
D	8260-4GTC-1TES-01-	Otros materiales y artículos de construcción y reparación G. Corriente	\$0.00	\$0.00	\$47,905.55	\$47,905.55	\$0.00	\$0.00
D	8260-4GTC-1TES-01-	Fibras sintéticas, hules, plásticos y derivados G. Corriente	\$0.00	\$0.00	\$2,690.95	\$2,690.95	\$0.00	\$0.00
D	8260-4GTC-1TES-01-	Combustibles, lubricantes y aditivos G. Corriente	\$0.00	\$0.00	\$1,178,140.15	\$1,178,140.15	\$0.00	\$0.00
D	8260-4GTC-1TES-01-	Vestuario y uniformes G. Corriente	\$0.00	\$0.00	\$18,389.26	\$13,889.26	\$4,500.00	\$0.00
D	8260-4GTC-1TES-01-	Artículos deportivos G. Corriente	\$0.00	\$0.00	\$167,654.82	\$167,654.82	\$0.00	\$0.00
D	8260-4GTC-1TES-01-	Herramientas menores G. Corriente	\$0.00	\$0.00	\$1,914.00	\$1,914.00	\$0.00	\$0.00
D	8260-4GTC-1TES-01-	Refacciones y accesorios menores de edificios G. Corriente	\$0.00	\$0.00	\$45.00	\$45.00	\$0.00	\$0.00
D	8260-4GTC-1TES-01-	Refacciones y accesorios menores de equipo de transporte G. Corriente	\$0.00	\$0.00	\$55,331.11	\$55,331.11	\$0.00	\$0.00
D	8260-4GTC-1TES-01-	Energía eléctrica G. Corriente	\$0.00	\$0.00	\$2,325,220.86	\$2,325,220.86	\$0.00	\$0.00
D	8260-4GTC-1TES-01-	Gas G. Corriente	\$0.00	\$0.00	\$977.88	\$977.88	\$0.00	\$0.00
D	8260-4GTC-1TES-01-	Telefonía tradicional G. Corriente	\$0.00	\$0.00	\$36,403.00	\$36,403.00	\$0.00	\$0.00
D	8260-4GTC-1TES-01-	Servicios de acceso de Internet, redes y procesamiento de información G. Corriente	\$0.00	\$0.00	\$27,973.03	\$27,973.03	\$0.00	\$0.00
D	8260-4GTC-1TES-01-	Arrendamiento de edificios G. Corriente	\$0.00	\$0.00	\$25,326.00	\$25,326.00	\$0.00	\$0.00
D	8260-4GTC-1TES-01-	Arrendamiento de mobiliario y equipo de administración, educacional y recreativo G. Corriente	\$0.00	\$0.00	\$29,000.00	\$29,000.00	\$0.00	\$0.00
D	8260-4GTC-1TES-01-	Arrendamiento de equipo de transporte G. Corriente	\$0.00	\$0.00	\$320,600.00	\$320,600.00	\$0.00	\$0.00
D	8260-4GTC-1TES-01-	Arrendamiento de maquinaria, otros equipos y herramientas G. Corriente	\$0.00	\$0.00	\$8,932.00	\$7,844.00	\$1,088.00	\$0.00
D	8260-4GTC-1TES-01-	Otros arrendamientos G. Corriente	\$0.00	\$0.00	\$1,800.32	\$1,800.32	\$0.00	\$0.00
D	8260-4GTC-1TES-01-	Servicios legales, de contabilidad, auditoría y relacionados G. Corriente	\$0.00	\$0.00	\$587,208.00	\$542,200.00	\$45,008.00	\$0.00
D	8260-4GTC-1TES-01-	Servicios de diseño, arquitectura, ingeniería y actividades relacionadas G. Corriente	\$0.00	\$0.00	\$44,800.00	\$44,800.00	\$0.00	\$0.00
D	8260-4GTC-1TES-01-	Servicios de consultoría administrativa, procesos, técnica y en tecnologías de la información G. Corriente	\$0.00	\$0.00	\$750.00	\$750.00	\$0.00	\$0.00
D	8260-4GTC-1TES-01-	Servicios de apoyo administrativo, fotocopiado e impresión G. Corriente	\$0.00	\$0.00	\$23,745.28	\$23,745.28	\$0.00	\$0.00
D	8260-4GTC-1TES-01-	Servicios financieros y bancarios G. Corriente	\$0.00	\$0.00	\$16,978.46	\$16,978.46	\$0.00	\$0.00
D	8260-4GTC-1TES-01-	Seguro de bienes patrimoniales G. Corriente	\$0.00	\$0.00	\$18,577.88	\$18,577.88	\$0.00	\$0.00
D	8260-4GTC-1TES-01-	Fletes y maniobras G. Corriente	\$0.00	\$0.00	\$226.20	\$226.20	\$0.00	\$0.00
D	8260-4GTC-1TES-01-	Conservación y mantenimiento menor de inmuebles G. Corriente	\$0.00	\$0.00	\$117,451.11	\$117,451.11	\$0.00	\$0.00
D	8260-4GTC-1TES-01-	Instalación, reparación y mantenimiento de equipo de cómputo y tecnologías de la información G. Corriente	\$0.00	\$0.00	\$1,064.00	\$1,064.00	\$0.00	\$0.00
D	8260-4GTC-1TES-01-	Reparación y mantenimiento de equipo de transporte G. Corriente	\$0.00	\$0.00	\$382,750.35	\$382,750.35	\$0.00	\$0.00
D	8260-4GTC-1TES-01-	Instalación, reparación y mantenimiento de maquinaria, otros equipos y herramienta G. Corriente	\$0.00	\$0.00	\$12,180.00	\$12,180.00	\$0.00	\$0.00
D	8260-4GTC-1TES-01-	Servicios de jardinería y fumigación G. Corriente	\$0.00	\$0.00	\$110,250.00	\$59,250.00	\$51,000.00	\$0.00
D	8260-4GTC-1TES-01-	Difusión por radio, televisión y otros medios de mensajes sobre programas y actividades gubernamentales G. Corriente	\$0.00	\$0.00	\$305,026.78	\$242,154.78	\$62,872.00	\$0.00
D	8260-4GTC-1TES-01-	Pasajes terrestres G. Corriente	\$0.00	\$0.00	\$6,650.00	\$6,650.00	\$0.00	\$0.00
D	8260-4GTC-1TES-01-	Viáticos en el país G. Corriente	\$0.00	\$0.00	\$32,543.01	\$32,543.01	\$0.00	\$0.00
D	8260-4GTC-1TES-01-	Gastos de orden social y cultural G. Corriente	\$0.00	\$0.00	\$983,339.10	\$942,752.54	\$40,586.56	\$0.00
D	8260-4GTC-1TES-01-	Impuestos y derechos G. Corriente	\$0.00	\$0.00	\$2,539.00	\$2,539.00	\$0.00	\$0.00
D	8260-4GTC-1TES-01-	Penas, multas, accesorios y actualizaciones G. Corriente	\$0.00	\$0.00	\$4,438.00	\$4,438.00	\$0.00	\$0.00
D	8260-4GTC-1TES-01-	Otros gastos por responsabilidades G. Corriente	\$0.00	\$0.00	\$21,610.00	\$21,610.00	\$0.00	\$0.00
D	8260-4GTC-1TES-01-	Equipo de cómputo y de tecnología de la información G. Capital	\$0.00	\$0.00	\$15,879.11	\$15,879.11	\$0.00	\$0.00
D	8260-4GTC-1TES-01-	Vehículos y equipo terrestre G. Capital	\$0.00	\$0.00	\$92,800.00	\$92,800.00	\$0.00	\$0.00
D	8260-4GTC-1TES-01-	Maquinaria y equipo industrial G. Capital	\$0.00	\$0.00	\$32,419.00	\$32,419.00	\$0.00	\$0.00

D	8260-4GTC-1TES-01-	Equipo de comunicación y telecomunicación G. Capital	\$0.00	\$0.00	\$4,187.60	\$4,187.60	\$0.00	\$0.00
D	8260-4GTC-1TES-01-	Herramientas y máquinas-herramienta G. Capital	\$0.00	\$0.00	\$6,748.00	\$6,748.00	\$0.00	\$0.00
D	8260-4GTC-1TES-01-	Terrenos G. Capital	\$0.00	\$0.00	\$100,000.00	\$100,000.00	\$0.00	\$0.00
D	8260-4GTC-1TES-01-	Construcción de obras para el abastecimiento de agua, petróleo, gas, electricidad y telecomunicaciones G. Capital	\$0.00	\$0.00	\$18,000.00	\$18,000.00	\$0.00	\$0.00
D	8260-4GTC-1TES-01-	División de terrenos y construcción de obras de urbanización G. Capital	\$0.00	\$0.00	\$166,130.00	\$166,130.00	\$0.00	\$0.00
D	8260-4GTC-1TES-01-	Otros Convenios G. Corriente	\$0.00	\$0.00	\$283,590.00	\$283,590.00	\$0.00	\$0.00
D	8260-4GTC-22AD-01-	ADEFAS Amortización Deuda	\$0.00	\$0.00	\$862,371.32	\$862,371.32	\$0.00	\$0.00
D	8260-4GTC-23AY-01-4411-	Ayudas sociales a personas G. Corriente	\$0.00	\$0.00	\$1,936,618.95	\$1,880,876.84	\$55,742.11	\$0.00
D	8260-4GTC-23AY-01-4421-	Becas y otras ayudas para programas de capacitación G. Corriente	\$0.00	\$0.00	\$85,938.00	\$85,938.00	\$0.00	\$0.00
D	8260-4GTC-25CC-01-	Utensilios para el servicio de alimentación G. Corriente	\$0.00	\$0.00	\$3,939.01	\$3,939.01	\$0.00	\$0.00
D	8260-4GTC-25CC-01-	Muebles de oficina y estantería G. Capital	\$0.00	\$0.00	\$4,277.00	\$4,277.00	\$0.00	\$0.00
D	8260-4GTC-25CC-01-	Edificación no habitacional G. Capital	\$0.00	\$0.00	\$30,000.00	\$30,000.00	\$0.00	\$0.00
D	8260-4GTC-26CC-01-	Edificación no habitacional G. Capital	\$0.00	\$0.00	\$77,171.44	\$77,171.44	\$0.00	\$0.00
D	8260-4GTC-27PI-01-6131-	Construcción de obras para el abastecimiento de agua, petróleo, gas, electricidad y telecomunicaciones G. Capital	\$0.00	\$0.00	\$116,000.00	\$116,000.00	\$0.00	\$0.00
D	8260-4GTC-28SJ-01-6141-	División de terrenos y construcción de obras de urbanización G. Capital	\$0.00	\$0.00	\$150,000.00	\$150,000.00	\$0.00	\$0.00
D	8260-4GTC-29IT-01-6321-	Ejecución de proyectos productivos no incluidos en conceptos anteriores de este capítulo G. Capital	\$0.00	\$0.00	\$59,034.49	\$59,034.49	\$0.00	\$0.00
D	8260-4GTC-30RD-01-	División de terrenos y construcción de obras de urbanización G. Capital	\$0.00	\$0.00	\$1,002,844.86	\$11,590.54	\$991,254.32	\$0.00
D	8260-4GTC-4PFI-01-1221-	Sueldos base al personal eventual G. Corriente	\$0.00	\$0.00	\$50,600.00	\$50,600.00	\$0.00	\$0.00
D	8260-4GTC-5CAB-01-	Dietas G. Corriente	\$0.00	\$0.00	\$858,194.70	\$858,194.70	\$0.00	\$0.00
D	8260-4GTC-5CAB-01-	Otras prestaciones sociales y económicas G. Corriente	\$0.00	\$0.00	\$7,301.27	\$7,301.27	\$0.00	\$0.00
D	8260-4GTC-5PRE-01-	Dietas G. Corriente	\$0.00	\$0.00	\$786,284.00	\$786,284.00	\$0.00	\$0.00
D	8260-4GTC-6SEG-01-	Sueldos base al personal permanente G. Corriente	\$0.00	\$0.00	\$2,684,029.50	\$2,684,029.50	\$0.00	\$0.00
D	8260-4GTC-6SEG-01-	Primas de vacaciones, dominical y gratificación de fin de año G. Corriente	\$0.00	\$0.00	\$376,376.50	\$305,175.93	\$71,200.57	\$0.00
D	8260-4GTC-6SEG-01-	Horas extraordinarias G. Corriente	\$0.00	\$0.00	\$300.00	\$300.00	\$0.00	\$0.00
D	8260-4GTC-6SEG-01-	Otras prestaciones sociales y económicas G. Corriente	\$0.00	\$0.00	\$125,650.21	\$125,650.21	\$0.00	\$0.00
D	8260-4GTC-7CTR-01-	Sueldos base al personal permanente G. Corriente	\$0.00	\$0.00	\$180,400.50	\$180,400.50	\$0.00	\$0.00
D	8260-4GTC-7CTR-01-	Primas de vacaciones, dominical y gratificación de fin de año G. Corriente	\$0.00	\$0.00	\$33,216.60	\$18,012.59	\$15,204.01	\$0.00
D	8260-4GTC-9SIN-01-1111-	Dietas G. Corriente	\$0.00	\$0.00	\$409,036.00	\$409,036.00	\$0.00	\$0.00
D	8260-4GTC-9SIN-01-1131-	Sueldos base al personal permanente G. Corriente	\$0.00	\$0.00	\$135,112.20	\$135,112.20	\$0.00	\$0.00
D	8260-4GTC-9SIN-01-1321-	Primas de vacaciones, dominical y gratificación de fin de año G. Corriente	\$0.00	\$0.00	\$56,424.14	\$7,933.20	\$48,490.94	\$0.00
D	8260-4GTC-9SIN-01-1591-	Otras prestaciones sociales y económicas G. Corriente	\$0.00	\$0.00	\$6,938.52	\$6,938.52	\$0.00	\$0.00
D	8260-4IRP-1TES-01-3411-	Servicios financieros y bancarios G. Corriente	\$0.00	\$0.00	\$663.52	\$663.52	\$0.00	\$0.00
D	8260-5FAP-4APC-04-3411-	Servicios financieros y bancarios G. Corriente	\$0.00	\$0.00	\$1,336.20	\$1,336.20	\$0.00	\$0.00
D	8260-5FJM-4MCJ-04-	Servicios financieros y bancarios G. Corriente	\$0.00	\$0.00	\$1,336.20	\$1,336.20	\$0.00	\$0.00
D	8260-5FMC-4CMC-04-	Servicios financieros y bancarios G. Corriente	\$0.00	\$0.00	\$1,357.08	\$1,357.08	\$0.00	\$0.00
D	8260-5FPC-4TPC-04-3411-	Servicios financieros y bancarios G. Corriente	\$0.00	\$0.00	\$1,336.20	\$1,336.20	\$0.00	\$0.00
D	8260-5FTJ-4TJC-04-3411-	Servicios financieros y bancarios G. Corriente	\$0.00	\$0.00	\$1,336.20	\$1,336.20	\$0.00	\$0.00
D	8260-5SED-4PFI-04-2411-	Productos minerales no metálicos G. Corriente	\$0.00	\$0.00	\$61,380.00	\$61,380.00	\$0.00	\$0.00
D	8260-5SED-4PFI-04-2421-	Cemento y productos de concreto G. Corriente	\$0.00	\$0.00	\$139,500.32	\$139,500.32	\$0.00	\$0.00
D	8260-6F16-3FCB-03-3411-	Servicios financieros y bancarios G. Corriente	\$0.00	\$0.00	\$2,489.36	\$2,489.36	\$0.00	\$0.00
D	8260-6F16-3FSP-03-1131-	Sueldos base al personal permanente G. Corriente	\$0.00	\$0.00	\$942,261.53	\$942,261.53	\$0.00	\$0.00
D	8260-6F16-3FSP-03-1221-	Sueldos base al personal eventual G. Corriente	\$0.00	\$0.00	\$5,500.00	\$5,500.00	\$0.00	\$0.00
D	8260-6F16-3FSP-03-1321-	Primas de vacaciones, dominical y gratificación de fin de año G. Corriente	\$0.00	\$0.00	\$153,213.60	\$153,213.60	\$0.00	\$0.00
D	8260-6F17-3ADV-03-5411-	Vehículos y equipo terrestre G. Capital	\$0.00	\$0.00	\$276,900.00	\$276,900.00	\$0.00	\$0.00
D	8260-6F17-3APG-03-6141-	División de terrenos y construcción de obras de urbanización G. Capital	\$0.00	\$0.00	\$9,618.34	\$9,618.34	\$0.00	\$0.00
D	8260-6F17-3FCB-03-3411-	Servicios financieros y bancarios G. Corriente	\$0.00	\$0.00	\$1,540.36	\$1,540.36	\$0.00	\$0.00
D	8260-6F17-3FCO-03-2611-	Combustibles, lubricantes y aditivos G. Corriente	\$0.00	\$0.00	\$250,410.44	\$250,410.44	\$0.00	\$0.00
D	8260-6F17-3FER-03-5651-	Equipo de comunicación y telecomunicación G. Capital	\$0.00	\$0.00	\$66,347.36	\$66,347.36	\$0.00	\$0.00
D	8260-6F17-3FMP-03-3551-	Reparación y mantenimiento de equipo de transporte G. Corriente	\$0.00	\$0.00	\$78,441.60	\$78,441.60	\$0.00	\$0.00

D	8260-6F17-3FSP-03-1221-	Sueldos base al personal eventual G. Corriente	\$0.00	\$0.00	\$23,100.00	\$23,100.00	\$0.00	\$0.00
D	8260-6F17-3FSP-03-1341-	Compensaciones G. Corriente	\$0.00	\$0.00	\$18,820.00	\$18,820.00	\$0.00	\$0.00
D	8260-6F17-3FUN-03-2711-	Vestuario y uniformes G. Corriente	\$0.00	\$0.00	\$60,000.00	\$60,000.00	\$0.00	\$0.00
D	8260-6F17-3GYB-03-6141-	División de terrenos y construcción de obras de urbanización G. Capital	\$0.00	\$0.00	\$257,999.99	\$257,999.99	\$0.00	\$0.00
D	8260-6F17-3IMA-03-8531-	Otros Convenios G. Corriente	\$0.00	\$0.00	\$45,094.00	\$45,094.00	\$0.00	\$0.00
D	8260-6F17-3ORC-03-2111-	Materiales, útiles y equipos menores de oficina G. Corriente	\$0.00	\$0.00	\$3,887.19	\$3,887.19	\$0.00	\$0.00
D	8260-6F17-3ORC-03-2611-	Combustibles, lubricantes y aditivos G. Corriente	\$0.00	\$0.00	\$1,222.53	\$1,222.53	\$0.00	\$0.00
D	8260-6F17-3RDT-03-6141-	División de terrenos y construcción de obras de urbanización G. Capital	\$0.00	\$0.00	\$344,871.67	\$344,871.67	\$0.00	\$0.00
D	8260-6FIS-4FCB-04-3411-	Servicios financieros y bancarios G. Corriente	\$0.00	\$0.00	\$452.40	\$452.40	\$0.00	\$0.00
D	8260-6I17-2APC-02-6141-	División de terrenos y construcción de obras de urbanización G. Capital	\$0.00	\$0.00	\$102,617.95	\$102,617.95	\$0.00	\$0.00
D	8260-6I17-2APG-02-6141-	División de terrenos y construcción de obras de urbanización G. Capital	\$0.00	\$0.00	\$164,850.00	\$164,850.00	\$0.00	\$0.00
D	8260-6I17-2ARE-02-3111-	Energía eléctrica G. Corriente	\$0.00	\$0.00	\$26,314.88	\$26,314.88	\$0.00	\$0.00
D	8260-6I17-2ILC-02-2461-1	Material eléctrico y electrónico:G. Corriente	\$0.00	\$0.00	\$3,700.34	\$3,700.34	\$0.00	\$0.00
D	8260-6I17-2RDD-02-6141-	División de terrenos y construcción de obras de urbanización G. Capital	\$0.00	\$0.00	\$322,910.69	\$322,910.69	\$0.00	\$0.00
D	8260-6I17-2RDT-02-6141-	División de terrenos y construcción de obras de urbanización G. Capital	\$0.00	\$0.00	\$105,128.14	\$105,128.14	\$0.00	\$0.00
D	8260-77FE-4FCB-04-3411-	Servicios financieros y bancarios G. Corriente	\$0.00	\$0.00	\$4,624.31	\$4,624.31	\$0.00	\$0.00
D	8260-7FIS-3ORD-04-6141-	División de terrenos y construcción de obras de urbanización G. Capital	\$0.00	\$0.00	\$1,000,000.09	\$1,000,000.00	\$0.00	\$0.00
D	8270-4FFF-4CFF-04-3411-	Servicios financieros y bancarios G. Corriente	\$0.00	\$0.00	\$97.44	\$0.00	\$97.44	\$0.00
D	8270-4FFF-4PHB-04-6141-	División de terrenos y construcción de obras de urbanización G. Capital	\$0.00	\$0.00	\$4,971,360.21	\$0.00	\$4,971,360.21	\$0.00
D	8270-4FFF-4PHE-04-6141-	División de terrenos y construcción de obras de urbanización G. Capital	\$0.00	\$0.00	\$4,976,809.74	\$0.00	\$4,976,809.74	\$0.00
D	8270-4FFF-4PHR-04-6141-	División de terrenos y construcción de obras de urbanización G. Capital	\$0.00	\$0.00	\$4,978,463.03	\$0.00	\$4,978,463.03	\$0.00
D	8270-4GTC-10OP-01-	Sueldos base al personal permanente G. Corriente	\$0.00	\$0.00	\$1,719,977.13	\$0.00	\$1,719,977.13	\$0.00
D	8270-4GTC-10OP-01-	Primas de vacaciones, dominical y gratificación de fin de año G. Corriente	\$0.00	\$0.00	\$243,314.27	\$0.00	\$243,314.27	\$0.00
D	8270-4GTC-10OP-01-	Otras prestaciones sociales y económicas G. Corriente	\$0.00	\$0.00	\$42,529.37	\$0.00	\$42,529.37	\$0.00
D	8270-4GTC-11RC-01-	Sueldos base al personal permanente G. Corriente	\$0.00	\$0.00	\$132,248.85	\$0.00	\$132,248.85	\$0.00
D	8270-4GTC-11RC-01-	Primas de vacaciones, dominical y gratificación de fin de año G. Corriente	\$0.00	\$0.00	\$15,333.20	\$0.00	\$15,333.20	\$0.00
D	8270-4GTC-11RC-01-	Otras prestaciones sociales y económicas G. Corriente	\$0.00	\$0.00	\$558.11	\$0.00	\$558.11	\$0.00
D	8270-4GTC-12DS-01-	Sueldos base al personal permanente G. Corriente	\$0.00	\$0.00	\$332,413.80	\$0.00	\$332,413.80	\$0.00
D	8270-4GTC-12DS-01-	Primas de vacaciones, dominical y gratificación de fin de año G. Corriente	\$0.00	\$0.00	\$41,429.20	\$0.00	\$41,429.20	\$0.00
D	8270-4GTC-12DS-01-	Otras prestaciones sociales y económicas G. Corriente	\$0.00	\$0.00	\$4,532.60	\$0.00	\$4,532.60	\$0.00
D	8270-4GTC-13DU-01-	Sueldos base al personal permanente G. Corriente	\$0.00	\$0.00	\$251,702.25	\$0.00	\$251,702.25	\$0.00
D	8270-4GTC-13DU-01-	Primas de vacaciones, dominical y gratificación de fin de año G. Corriente	\$0.00	\$0.00	\$27,381.60	\$0.00	\$27,381.60	\$0.00
D	8270-4GTC-14DF-01-1131-	Sueldos base al personal permanente G. Corriente	\$0.00	\$0.00	\$454,641.50	\$0.00	\$454,641.50	\$0.00
D	8270-4GTC-14DF-01-1321-	Primas de vacaciones, dominical y gratificación de fin de año G. Corriente	\$0.00	\$0.00	\$35,685.74	\$0.00	\$35,685.74	\$0.00
D	8270-4GTC-14DF-01-1591-	Otras prestaciones sociales y económicas G. Corriente	\$0.00	\$0.00	\$20,000.00	\$0.00	\$20,000.00	\$0.00
D	8270-4GTC-1TES-01-	Sueldos base al personal permanente G. Corriente	\$0.00	\$0.00	\$1,219,164.35	\$0.00	\$1,219,164.35	\$0.00
D	8270-4GTC-1TES-01-	Sueldos base al personal eventual G. Corriente	\$0.00	\$0.00	\$327,100.00	\$0.00	\$327,100.00	\$0.00
D	8270-4GTC-1TES-01-	Primas por años de servicios efectivos prestados G. Corriente	\$0.00	\$0.00	\$14,933.80	\$0.00	\$14,933.80	\$0.00
D	8270-4GTC-1TES-01-	Primas de vacaciones, dominical y gratificación de fin de año G. Corriente	\$0.00	\$0.00	\$99,468.31	\$0.00	\$99,468.31	\$0.00
D	8270-4GTC-1TES-01-	Horas extraordinarias G. Corriente	\$0.00	\$0.00	\$30,645.57	\$0.00	\$30,645.57	\$0.00
D	8270-4GTC-1TES-01-	Indemnizaciones G. Corriente	\$0.00	\$0.00	\$12,000.77	\$0.00	\$12,000.77	\$0.00
D	8270-4GTC-1TES-01-	Otras prestaciones sociales y económicas G. Corriente	\$0.00	\$0.00	\$69,821.14	\$0.00	\$69,821.14	\$0.00
D	8270-4GTC-1TES-01-	Materiales, útiles y equipos menores de oficina G. Corriente	\$0.00	\$0.00	\$98,633.83	\$0.00	\$98,633.83	\$0.00
D	8270-4GTC-1TES-01-	Materiales y útiles de impresión y reproducción G. Corriente	\$0.00	\$0.00	\$22,535.02	\$0.00	\$22,535.02	\$0.00
D	8270-4GTC-1TES-01-	Materiales, útiles y equipos menores de tecnologías de la	\$0.00	\$0.00	\$19,640.85	\$0.00	\$19,640.85	\$0.00

		información y comunicaciones.G. Corriente						
D	8270-4GTC-1TES-01-	Material impreso e información digital G. Corriente	\$0.00	\$0.00	\$20,170.00	\$0.00	\$20,170.00	\$0.00
D	8270-4GTC-1TES-01-	Material de limpieza G. Corriente	\$0.00	\$0.00	\$17,268.23	\$0.00	\$17,268.23	\$0.00
D	8270-4GTC-1TES-01-	Productos alimenticios para personas G. Corriente	\$0.00	\$0.00	\$116,841.73	\$0.00	\$116,841.73	\$0.00
D	8270-4GTC-1TES-01-	Utensilios para el servicio de alimentación G. Corriente	\$0.00	\$0.00	\$1,598.02	\$0.00	\$1,598.02	\$0.00
D	8270-4GTC-1TES-01-	Productos minerales no metálicos G. Corriente	\$0.00	\$0.00	\$31,103.40	\$0.00	\$31,103.40	\$0.00
D	8270-4GTC-1TES-01-	Cemento y productos de concreto G. Corriente	\$0.00	\$0.00	\$88,221.15	\$0.00	\$88,221.15	\$0.00
D	8270-4GTC-1TES-01-	Madera y productos de madera G. Corriente	\$0.00	\$0.00	\$1,050.03	\$0.00	\$1,050.03	\$0.00
D	8270-4GTC-1TES-01-	Material eléctrico y electrónico.G. Corriente	\$0.00	\$0.00	\$161,859.23	\$0.00	\$161,859.23	\$0.00
D	8270-4GTC-1TES-01-	Artículos metálicos para la construcción G. Corriente	\$0.00	\$0.00	\$26,270.13	\$0.00	\$26,270.13	\$0.00
D	8270-4GTC-1TES-01-	Materiales complementarios G. Corriente	\$0.00	\$0.00	\$68,869.20	\$0.00	\$68,869.20	\$0.00
D	8270-4GTC-1TES-01-	Otros materiales y artículos de construcción y reparación G. Corriente	\$0.00	\$0.00	\$47,905.55	\$0.00	\$47,905.55	\$0.00
D	8270-4GTC-1TES-01-	Fibras sintéticas, hules, plásticos y derivados G. Corriente	\$0.00	\$0.00	\$2,690.95	\$0.00	\$2,690.95	\$0.00
D	8270-4GTC-1TES-01-	Combustibles, lubricantes y aditivos G. Corriente	\$0.00	\$0.00	\$1,178,140.15	\$0.00	\$1,178,140.15	\$0.00
D	8270-4GTC-1TES-01-	Vestuario y uniformes G. Corriente	\$0.00	\$0.00	\$13,889.26	\$0.00	\$13,889.26	\$0.00
D	8270-4GTC-1TES-01-	Artículos deportivos G. Corriente	\$0.00	\$0.00	\$167,654.82	\$0.00	\$167,654.82	\$0.00
D	8270-4GTC-1TES-01-	Herramientas menores G. Corriente	\$0.00	\$0.00	\$1,914.00	\$0.00	\$1,914.00	\$0.00
D	8270-4GTC-1TES-01-	Refacciones y accesorios menores de edificios G. Corriente	\$0.00	\$0.00	\$45.00	\$0.00	\$45.00	\$0.00
D	8270-4GTC-1TES-01-	Refacciones y accesorios menores de equipo de transporte G. Corriente	\$0.00	\$0.00	\$55,331.11	\$0.00	\$55,331.11	\$0.00
D	8270-4GTC-1TES-01-	Energía eléctrica G. Corriente	\$0.00	\$0.00	\$2,325,220.86	\$0.00	\$2,325,220.86	\$0.00
D	8270-4GTC-1TES-01-	Gas G. Corriente	\$0.00	\$0.00	\$977.88	\$0.00	\$977.88	\$0.00
D	8270-4GTC-1TES-01-	Telefonía tradicional G. Corriente	\$0.00	\$0.00	\$36,403.00	\$0.00	\$36,403.00	\$0.00
D	8270-4GTC-1TES-01-	Servicios de acceso de Internet, redes y procesamiento de información G. Corriente	\$0.00	\$0.00	\$27,973.03	\$0.00	\$27,973.03	\$0.00
D	8270-4GTC-1TES-01-	Arrendamiento de edificios G. Corriente	\$0.00	\$0.00	\$25,326.00	\$0.00	\$25,326.00	\$0.00
D	8270-4GTC-1TES-01-	Arrendamiento de mobiliario y equipo de administración, educacional y recreativo G. Corriente	\$0.00	\$0.00	\$29,000.00	\$0.00	\$29,000.00	\$0.00
D	8270-4GTC-1TES-01-	Arrendamiento de equipo de transporte G. Corriente	\$0.00	\$0.00	\$320,600.00	\$0.00	\$320,600.00	\$0.00
D	8270-4GTC-1TES-01-	Arrendamiento de maquinaria, otros equipos y herramientas G. Corriente	\$0.00	\$0.00	\$7,844.00	\$0.00	\$7,844.00	\$0.00
D	8270-4GTC-1TES-01-	Otros arrendamientos G. Corriente	\$0.00	\$0.00	\$1,800.32	\$0.00	\$1,800.32	\$0.00
D	8270-4GTC-1TES-01-	Servicios legales, de contabilidad, auditoría y relacionados G. Corriente	\$0.00	\$0.00	\$542,200.00	\$0.00	\$542,200.00	\$0.00
D	8270-4GTC-1TES-01-	Servicios de diseño, arquitectura, ingeniería y actividades relacionadas G. Corriente	\$0.00	\$0.00	\$44,800.00	\$0.00	\$44,800.00	\$0.00
D	8270-4GTC-1TES-01-	Servicios de consultoría administrativa, procesos, técnica y en tecnologías de la información G. Corriente	\$0.00	\$0.00	\$750.00	\$0.00	\$750.00	\$0.00
D	8270-4GTC-1TES-01-	Servicios de apoyo administrativo, fotocopiado e impresión G. Corriente	\$0.00	\$0.00	\$23,745.28	\$0.00	\$23,745.28	\$0.00
D	8270-4GTC-1TES-01-	Servicios financieros y bancarios G. Corriente	\$0.00	\$0.00	\$16,978.46	\$0.00	\$16,978.46	\$0.00
D	8270-4GTC-1TES-01-	Seguro de bienes patrimoniales G. Corriente	\$0.00	\$0.00	\$18,577.88	\$0.00	\$18,577.88	\$0.00
D	8270-4GTC-1TES-01-	Fletes y maniobras G. Corriente	\$0.00	\$0.00	\$226.20	\$0.00	\$226.20	\$0.00
D	8270-4GTC-1TES-01-	Conservación y mantenimiento menor de inmuebles G. Corriente	\$0.00	\$0.00	\$117,451.11	\$0.00	\$117,451.11	\$0.00
D	8270-4GTC-1TES-01-	Instalación, reparación y mantenimiento de equipo de cómputo y tecnologías de la información G. Corriente	\$0.00	\$0.00	\$1,064.00	\$0.00	\$1,064.00	\$0.00
D	8270-4GTC-1TES-01-	Reparación y mantenimiento de equipo de transporte G. Corriente	\$0.00	\$0.00	\$382,750.35	\$0.00	\$382,750.35	\$0.00
D	8270-4GTC-1TES-01-	Instalación, reparación y mantenimiento de maquinaria, otros equipos y herramienta G. Corriente	\$0.00	\$0.00	\$12,180.00	\$0.00	\$12,180.00	\$0.00
D	8270-4GTC-1TES-01-	Servicios de jardinería y fumigación G. Corriente	\$0.00	\$0.00	\$59,250.00	\$0.00	\$59,250.00	\$0.00
D	8270-4GTC-1TES-01-	Difusión por radio, televisión y otros medios de mensajes sobre programas y actividades gubernamentales G. Corriente	\$0.00	\$0.00	\$242,154.78	\$0.00	\$242,154.78	\$0.00
D	8270-4GTC-1TES-01-	Pasajes terrestres G. Corriente	\$0.00	\$0.00	\$6,650.00	\$0.00	\$6,650.00	\$0.00
D	8270-4GTC-1TES-01-	Viáticos en el país G. Corriente	\$0.00	\$0.00	\$32,543.01	\$0.00	\$32,543.01	\$0.00
D	8270-4GTC-1TES-01-	Gastos de orden social y cultural G. Corriente	\$0.00	\$0.00	\$942,752.54	\$0.00	\$942,752.54	\$0.00
D	8270-4GTC-1TES-01-	Impuestos y derechos G. Corriente	\$0.00	\$0.00	\$2,539.00	\$0.00	\$2,539.00	\$0.00
D	8270-4GTC-1TES-01-	Penas; multas, accesorios y actualizaciones G. Corriente	\$0.00	\$0.00	\$4,438.00	\$0.00	\$4,438.00	\$0.00
D	8270-4GTC-1TES-01-	Otros gastos por responsabilidades G. Corriente	\$0.00	\$0.00	\$21,610.00	\$0.00	\$21,610.00	\$0.00
D	8270-4GTC-1TES-01-	Equipo de cómputo y de tecnología de la información G. Capital	\$0.00	\$0.00	\$15,879.11	\$0.00	\$15,879.11	\$0.00
D	8270-4GTC-1TES-01-	Vehículos y equipo terrestre G. Capital	\$0.00	\$0.00	\$92,800.00	\$0.00	\$92,800.00	\$0.00

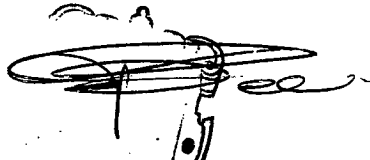


D	8270-4GTC-1TES-01-	Maquinaria y equipo industrial G. Capital	\$0.00	\$0.00	\$32,419.00	\$0.00	\$32,419.00	\$0.00
D	8270-4GTC-1TES-01-	Equipo de comunicación y telecomunicación G. Capital	\$0.00	\$0.00	\$4,187.60	\$0.00	\$4,187.60	\$0.00
D	8270-4GTC-1TES-01-	Herramientas y máquinas-herramienta G. Capital	\$0.00	\$0.00	\$6,748.00	\$0.00	\$6,748.00	\$0.00
D	8270-4GTC-1TES-01-	Terrenos G. Capital	\$0.00	\$0.00	\$100,000.00	\$0.00	\$100,000.00	\$0.00
D	8270-4GTC-1TES-01-	Construcción de obras para el abastecimiento de agua, petróleo, gas, electricidad y telecomunicaciones G. Capital	\$0.00	\$0.00	\$18,000.00	\$0.00	\$18,000.00	\$0.00
D	8270-4GTC-1TES-01-	División de terrenos y construcción de obras de urbanización G. Capital	\$0.00	\$0.00	\$166,130.00	\$0.00	\$166,130.00	\$0.00
D	8270-4GTC-1TES-01-	Otros Convenios G. Corriente	\$0.00	\$0.00	\$283,590.00	\$0.00	\$283,590.00	\$0.00
D	8270-4GTC-22AD-01-	ADEFAS Amortización Deuda	\$0.00	\$0.00	\$862,371.32	\$0.00	\$862,371.32	\$0.00
D	8270-4GTC-23AY-01-4411-	Ayudas sociales a personas G. Corriente	\$0.00	\$0.00	\$1,880,876.84	\$0.00	\$1,880,876.84	\$0.00
D	8270-4GTC-23AY-01-4421-	Becas y otras ayudas para programas de capacitación G. Corriente	\$0.00	\$0.00	\$85,938.00	\$0.00	\$85,938.00	\$0.00
D	8270-4GTC-25CC-01-	Utensilios para el servicio de alimentación G. Corriente	\$0.00	\$0.00	\$3,939.01	\$0.00	\$3,939.01	\$0.00
D	8270-4GTC-25CC-01-	Muebles de oficina y estantería G. Capital	\$0.00	\$0.00	\$4,277.00	\$0.00	\$4,277.00	\$0.00
D	8270-4GTC-25CC-01-	Edificación no habitacional G. Capital	\$0.00	\$0.00	\$30,000.00	\$0.00	\$30,000.00	\$0.00
D	8270-4GTC-26CC-01-	Edificación no habitacional G. Capital	\$0.00	\$0.00	\$77,171.44	\$0.00	\$77,171.44	\$0.00
D	8270-4GTC-27PI-01-6131-	Construcción de obras para el abastecimiento de agua, petróleo, gas, electricidad y telecomunicaciones G. Capital	\$0.00	\$0.00	\$116,000.00	\$0.00	\$116,000.00	\$0.00
D	8270-4GTC-28SJ-01-6141-	División de terrenos y construcción de obras de urbanización G. Capital	\$0.00	\$0.00	\$150,000.00	\$0.00	\$150,000.00	\$0.00
D	8270-4GTC-29IT-01-6321-	Ejecución de proyectos productivos no incluidos en conceptos anteriores de este capítulo G. Capital	\$0.00	\$0.00	\$59,034.49	\$0.00	\$59,034.49	\$0.00
D	8270-4GTC-30RD-01-	División de terrenos y construcción de obras de urbanización G. Capital	\$0.00	\$0.00	\$11,590.54	\$0.00	\$11,590.54	\$0.00
D	8270-4GTC-4PFI-01-1221-	Sueldos base al personal eventual G. Corriente	\$0.00	\$0.00	\$50,600.00	\$0.00	\$50,600.00	\$0.00
D	8270-4GTC-5CAB-01-	Dietas G. Corriente	\$0.00	\$0.00	\$858,194.70	\$0.00	\$858,194.70	\$0.00
D	8270-4GTC-5CAB-01-	Otras prestaciones sociales y económicas G. Corriente	\$0.00	\$0.00	\$7,301.27	\$0.00	\$7,301.27	\$0.00
D	8270-4GTC-5PRE-01-	Dietas G. Corriente	\$0.00	\$0.00	\$786,284.00	\$0.00	\$786,284.00	\$0.00
D	8270-4GTC-6SEG-01-	Sueldos base al personal permanente G. Corriente	\$0.00	\$0.00	\$2,684,029.50	\$0.00	\$2,684,029.50	\$0.00
D	8270-4GTC-6SEG-01-	Primas de vacaciones, dominical y gratificación de fin de año G. Corriente	\$0.00	\$0.00	\$305,175.93	\$0.00	\$305,175.93	\$0.00
D	8270-4GTC-6SEG-01-	Horas extraordinarias G. Corriente	\$0.00	\$0.00	\$300.00	\$0.00	\$300.00	\$0.00
D	8270-4GTC-6SEG-01-	Otras prestaciones sociales y económicas G. Corriente	\$0.00	\$0.00	\$125,650.21	\$0.00	\$125,650.21	\$0.00
D	8270-4GTC-7CTR-01-	Sueldos base al personal permanente G. Corriente	\$0.00	\$0.00	\$180,400.50	\$0.00	\$180,400.50	\$0.00
D	8270-4GTC-7CTR-01-	Primas de vacaciones, dominical y gratificación de fin de año G. Corriente	\$0.00	\$0.00	\$18,012.59	\$0.00	\$18,012.59	\$0.00
D	8270-4GTC-9SIN-01-1111-	Dietas G. Corriente	\$0.00	\$0.00	\$409,036.00	\$0.00	\$409,036.00	\$0.00
D	8270-4GTC-9SIN-01-1131-	Sueldos base al personal permanente G. Corriente	\$0.00	\$0.00	\$135,112.20	\$0.00	\$135,112.20	\$0.00
D	8270-4GTC-9SIN-01-1321-	Primas de vacaciones, dominical y gratificación de fin de año G. Corriente	\$0.00	\$0.00	\$7,933.20	\$0.00	\$7,933.20	\$0.00
D	8270-4GTC-9SIN-01-1591-	Otras prestaciones sociales y económicas G. Corriente	\$0.00	\$0.00	\$6,938.52	\$0.00	\$6,938.52	\$0.00
D	8270-4IRP-1TES-01-3411-	Servicios financieros y bancarios G. Corriente	\$0.00	\$0.00	\$663.52	\$0.00	\$663.52	\$0.00
D	8270-5FAP-4APC-04-3411-	Servicios financieros y bancarios G. Corriente	\$0.00	\$0.00	\$1,336.20	\$0.00	\$1,336.20	\$0.00
D	8270-5FJM-4MCJ-04-	Servicios financieros y bancarios G. Corriente	\$0.00	\$0.00	\$1,336.20	\$0.00	\$1,336.20	\$0.00
D	8270-5FMC-4CMC-04-	Servicios financieros y bancarios G. Corriente	\$0.00	\$0.00	\$1,357.08	\$0.00	\$1,357.08	\$0.00
D	8270-5FPC-4TPC-04-3411-	Servicios financieros y bancarios G. Corriente	\$0.00	\$0.00	\$1,336.20	\$0.00	\$1,336.20	\$0.00
D	8270-5FTJ-4TJC-04-3411-	Servicios financieros y bancarios G. Corriente	\$0.00	\$0.00	\$1,336.20	\$0.00	\$1,336.20	\$0.00
D	8270-5SED-4PFI-04-2411-	Productos minerales no metálicos G. Corriente	\$0.00	\$0.00	\$61,380.00	\$0.00	\$61,380.00	\$0.00
D	8270-5SED-4PFI-04-2421-	Cemento y productos de concreto G. Corriente	\$0.00	\$0.00	\$139,500.32	\$0.00	\$139,500.32	\$0.00
D	8270-6F16-3FCB-03-3411-	Servicios financieros y bancarios G. Corriente	\$0.00	\$0.00	\$2,489.36	\$0.00	\$2,489.36	\$0.00
D	8270-6F16-3FSP-03-1131-	Sueldos base al personal permanente G. Corriente	\$0.00	\$0.00	\$942,261.53	\$0.00	\$942,261.53	\$0.00
D	8270-6F16-3FSP-03-1221-	Sueldos base al personal eventual G. Corriente	\$0.00	\$0.00	\$5,500.00	\$0.00	\$5,500.00	\$0.00
D	8270-6F16-3FSP-03-1321-	Primas de vacaciones, dominical y gratificación de fin de año G. Corriente	\$0.00	\$0.00	\$153,213.60	\$0.00	\$153,213.60	\$0.00
D	8270-6F17-3ADV-03-5411-	Vehículos y equipo terrestre G. Capital	\$0.00	\$0.00	\$276,900.00	\$0.00	\$276,900.00	\$0.00
D	8270-6F17-3APG-03-6141-	División de terrenos y construcción de obras de urbanización G. Capital	\$0.00	\$0.00	\$9,618.34	\$0.00	\$9,618.34	\$0.00
D	8270-6F17-3FCB-03-3411-	Servicios financieros y bancarios G. Corriente	\$0.00	\$0.00	\$1,540.36	\$0.00	\$1,540.36	\$0.00
D	8270-6F17-3FCO-03-2611-	Combustibles, lubricantes y aditivos G. Corriente	\$0.00	\$0.00	\$250,410.44	\$0.00	\$250,410.44	\$0.00
D	8270-6F17-3FER-03-5651-	Equipo de comunicación y telecomunicación G. Capital	\$0.00	\$0.00	\$66,347.36	\$0.00	\$66,347.36	\$0.00

D	8270-6F17-3FMP-03-3551-	Reparación y mantenimiento de equipo de transporte G. Corriente	\$0.00	\$0.00	\$78,441.60	\$0.00	\$78,441.60	\$0.00
D	8270-6F17-3FSP-03-1221-	Sueldos base al personal eventual G. Corriente	\$0.00	\$0.00	\$23,100.00	\$0.00	\$23,100.00	\$0.00
D	8270-6F17-3FSP-03-1341-	Compensaciones G. Corriente)	\$0.00	\$0.00	\$18,820.00	\$0.00	\$18,820.00	\$0.00
D	8270-6F17-3FUN-03-2711-	Vestuario y uniformes G. Corriente	\$0.00	\$0.00	\$60,000.00	\$0.00	\$60,000.00	\$0.00
D	8270-6F17-3GYB-03-6141-	División de terrenos y construcción de obras de urbanización G. Capital	\$0.00	\$0.00	\$257,999.99	\$0.00	\$257,999.99	\$0.00
D	8270-6F17-3IMA-03-8531-	Otros Convenios G. Corriente	\$0.00	\$0.00	\$45,094.00	\$0.00	\$45,094.00	\$0.00
D	8270-6F17-3ORC-03-2111-	Materiales, útiles y equipos menores de oficina G. Corriente	\$0.00	\$0.00	\$3,887.19	\$0.00	\$3,887.19	\$0.00
D	8270-6F17-3ORC-03-2611-	Combustibles, lubricantes y aditivos G. Corriente	\$0.00	\$0.00	\$1,222.53	\$0.00	\$1,222.53	\$0.00
D	8270-6F17-3RDT-03-6141-	División de terrenos y construcción de obras de urbanización G. Capital	\$0.00	\$0.00	\$344,871.67	\$0.00	\$344,871.67	\$0.00
D	8270-6FIS-4FCB-04-3411-	Servicios financieros y bancarios G. Corriente	\$0.00	\$0.00	\$452.40	\$0.00	\$452.40	\$0.00
D	8270-6I17-2APC-02-6141-	División de terrenos y construcción de obras de urbanización G. Capital	\$0.00	\$0.00	\$102,617.95	\$0.00	\$102,617.95	\$0.00
D	8270-6I17-2APG-02-6141-	División de terrenos y construcción de obras de urbanización G. Capital	\$0.00	\$0.00	\$164,850.00	\$0.00	\$164,850.00	\$0.00
D	8270-6I17-2ARE-02-3111-	Energía eléctrica G. Corriente	\$0.00	\$0.00	\$26,314.88	\$0.00	\$26,314.88	\$0.00
D	8270-6I17-2ILC-02-2461-1	Material eléctrico y electrónico G. Corriente	\$0.00	\$0.00	\$3,700.34	\$0.00	\$3,700.34	\$0.00
D	8270-6I17-2RDD-02-6141-	División de terrenos y construcción de obras de urbanización G. Capital	\$0.00	\$0.00	\$322,910.69	\$0.00	\$322,910.69	\$0.00
D	8270-6I17-2RDT-02-6141-	División de terrenos y construcción de obras de urbanización G. Capital	\$0.00	\$0.00	\$105,128.14	\$0.00	\$105,128.14	\$0.00
D	8270-77FE-4FCB-04-3411-	Servicios financieros y bancarios G. Corriente	\$0.00	\$0.00	\$4,624.31	\$0.00	\$4,624.31	\$0.00
D	8270-7FIS-3ORD-04-6141-	División de terrenos y construcción de obras de urbanización G. Capital	\$0.00	\$0.00	\$1,000,000.00	\$0.00	\$1,000,000.00	\$0.00



Sumas =>

\$14,163,453.57    \$14,163,453.57    \$664,831,001.90    \$664,831,001.90    \$174,877,695.91    \$174,877,695.91



ANGEL DE JESUS NAVA LOREDO  
PRESIDENTE MUNICIPAL

PRESENCIA MUNICIPAL  
CERRO DE SAN PEDRO, S.L.P.  
2016 2018



GLORIA SUSANA LOREDO DÍAZ  
SINDICATA MUNICIPAL  
CERRO DE SAN PEDRO, S.L.P.  
2016 - 2018



ALMA YULIANA SALAZAR ALVARADO  
TESORERO MUNICIPAL

TESORERIA  
CERRO DE SAN PEDRO, S.L.P.  
2015 2018

AMELIA NAVA ARISTA  
REGIDOR DE HACIENDA




OCTAVIO VENTURA RAMIREZ  
CONTRALOR INTERNO


COMISION DE CONTRALORIA  
CERRO DE SAN PEDRO, S.L.P.  
2016 2018


**Resumen de recursos recibidos por transferencias  
del 1 de enero al 31 de diciembre de 2017**


**MUNICIPIO DE CERRO DE SAN PEDRO SLP**

(1) Fondo o programa	(2)	(3)	(4)	(5)	(6)
	Información contable				
	Monto recibido	Descuentos	Monto neto	Rendimientos financieros	Total disponible
Fondo General de Participaciones	4,613,729.03	188,663.54	4,425,065.49		4,425,065.49
Fondo de Fomento Municipal	1,369,902.13	51,761.41	1,318,140.72		1,318,140.72
Impuesto sobre tenencia de vehiculos	4,111.86		4,111.86		4,111.86
Fondo de Fiscalización	685,669.21	9,026.02	676,643.19		676,643.19
Fondo de Extracción de Hidrocarburos	119.95	0.06	119.89		119.89
Participaciones Especificas en el Impuesto Especial Sobre Producción y Servicios	490,072.57	37,186.60	452,885.97		452,885.97
Participaciones a la venta Final de Gasolinas y Diesel	222,971.42		222,971.42		222,971.42
Fondo de Compensación del Impuesto Sobre Automóviles Nuevos	106,813.47		106,813.47		106,813.47
Impuesto sobre la renta	57,599.55		57,599.55		57,599.55
Otros Incentivos derivados de los Convenios de colaboración Administrativa en Materia Fiscal Federal			-		-
Fondo de Aportaciones para la Infraestructura Social Municipal	725,522.00		725,522.00		725,522.00
Fondo de Aportaciones para el Fortalecimiento de los Municipios	2,554,861.00		2,554,861.00		2,554,861.00
Fondo de Fortalecimiento Financiero inversion 2017	15,000,000.00		15,000,000.00	18,139.27	15,018,139.27
FISE 2017	1,000,000.00		1,000,000.00		1,000,000.00
PROGRAMA FEDERAL SEDESO RAMO 20	202,210.00		202,210.00	26.31	202,236.31
FONDO MINERO	11,604,050.00		11,604,050.00		11,604,050.00
APOYO FINANCIERO EXTRAORDINARIO NO REGULARIZABLE	200,000.00		200,000.00		200,000.00
<b>Total</b>		<b>286,637.63</b>	<b>38,359,994.56</b>	<b>18,165.58</b>	<b>38,369,160.14</b>

  
**C. ANGEL DE JESUS NAVAJA LOREDO**  
 PRESIDENTE MUNICIPAL  
 CERRO DE SAN PEDRO SLP  
 2015 - 2018

  
**C. GLORIA SUSANA LOREDO DIAZ**  
 SINDICO  
 Vo.Bo.  
 SINDICATURA MUNICIPAL  
 CERRO DE SAN PEDRO SLP  
 2015 - 2018

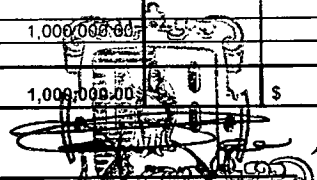

  
**C. ALMA YULIANA SALAZAR ALVARADO**  
 TESORERA MUNICIPAL  
 CERRO DE SAN PEDRO, S.L.P.  
 ELABORÓ  
 2015 - 2018

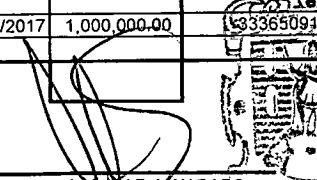

  
**C. OCTAVIO VENTURA RAMIREZ**  
 CONTRALOR  
 REVISÓ  
 CERRO DE SAN PEDRO, S.L.P.  
 2015 - 2018

Integración detallada de los recursos recibidos por transferencias por concepto de Participaciones, Aportaciones, Subsidios, Convenios, Apoyos, etc.  
 Del 1 de enero al 31 de diciembre de 2017  
 Fondo o Programa: FISE 2017

MUNICIPIO DE CERRO DE SAN PEDRO SLP

(2) Fecha	(3) Ingreso bruto	(4) (5) (6) Descuentos			(7) Total	(8) (9) Datos del Depósito		(10) Información del banco		(11) Datos de la póliza		(12) Observaciones
		Convenios	Deuda	(Especificar)		Fecha	Monto	Nº de cuenta	Institución	Número	Fecha	
Enero	a	b	c	d	e=(b+c+d)		f					
Febrero												
Marzo												
Abril												
Mayo												
Junio												
Agosto												
Septiembre												
Octubre												
Noviembre												
Diciembre												
20/12/2017	1,000,000.00					20/12/2017	1,000,000.00	333650910	BANORTE	100905	20/12/17	
Totales	\$ 1,000,000.00	\$ -	\$ -	\$ -								

  
**C. ANGEL DE JESÚS NAVARRO LAREDO**  
 PRESIDENTE MUNICIPAL  
 ALTERNANTE  
 PRESIDENCIA MUNICIPAL  
 CERRO DE SAN PEDRO, S.L.P.  
 2015 - 2018  
  
**C. GLORIA SUSANA LÓPEZ GUZMÁN**  
 SINDICADA  
 Vo.Bé.  
 SINDICATURA MUNICIPAL  
 CERRO DE SAN PEDRO, S.L.P.  
 2016 - 2018

  
**C. ALMA YULIANA SÁNCHEZ ALVARADO**  
 TESORERO MUNICIPAL  
 ELABORÓ  
 TESORERÍA  
 CERRO DE SAN PEDRO, S.L.P.  
 2015 - 2018  
  
**C. OCTAVIO VENTURA RAMÍREZ**  
 CONTRALOR  
 REVISÓ  
 CONTRALORIA INTERNA  
 CERRO DE SAN PEDRO, S.L.P.  
 2015 - 2018

Integración detallada de los recursos recibidos por transferencias por concepto de Participaciones, Aportaciones, Subsidios, Convenios, Apoyos, etc.  
Del 1 de enero al 31 de diciembre de 2017

Fondo o Programa: APOYO EXTRAORDINARIO NO REGULARIZABLE 2017

MUNICIPIO DE CERRO DE SAN PEDRO SLP

(2) Fecha	(3) Ingreso bruto	(4) Descuentos			(7) Total	(8) Datos del Depósito		(10) Información del banco		(11) Datos de la póliza		(12) Observaciones
		(5) Convenios	(5) Deuda	(6) (Especificar)		(8) Fecha	(9) Monto	(10) N° de cuenta	(10) Institución	(11) Número	(11) Fecha	
Enero	a	b	c	d	e=(b+c+d)		f					
Febrero												
Marzo												
Abril												
Mayo												
Junio												
Agosto												
Septiembre												
Octubre												
Noviembre												
Diciembre												
20/12/2017	200,000.00					20/12/2017	200,000.00	442212126	BANORTE	100914	20/12/17	
Totales	\$ 200,000.00	\$ -	\$ -	\$ -	\$ -							

C. ANGEL DE JESÚS NAVA LÓPEZ  
PRESIDENTE MUNICIPAL  
MUNICIPIO DE CERRO DE SAN PEDRO, S.L.P.  
2015-2018

C. GLORIA SUSANA LOREDO DIAZ  
SÍNDICO  
Vo.Bo.


C. ALMA YULIANA SALAZAR ALVARADO  
TESORERO MUNICIPAL  
ELABORÓ

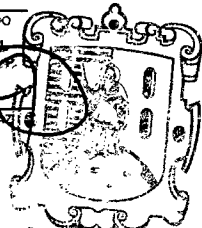
C. OCTAVIO VENTURA RAMIREZ  
CONTRALOR  
REVISÓ


Integración detallada de los recursos recibidos por transferencias por concepto de Participaciones, Aportaciones, Subsidios, Convenios, Apoyos, etc.  
 Del 1 de enero al 31 de diciembre de 2017  
 Fondo o Programa: FONDO MINERO


MUNICIPIO DE CERRO DE SAN PEDRO SLP

(2) Fecha	(3) Ingreso bruto	(4) Descuentos			(7) Total e=(b+c+d)	(8) Datos del Depósito		(10) Información del banco		(11) Datos de la póliza		(12) Observaciones
		Convenios	Deuda	(Especificar)		Fecha	Monto	Nº de cuenta	Institución	Número	Fecha	
	a	b	c	d			f					
Enero												
Febrero												
Marzo												
Abril												
Mayo												
Junio												
Agosto												
Septiembre												
Octubre												
Noviembre												
Diciembre												
14/12/2017	5,512,230.00					14/12/2017	5,512,230.00	319169050	BANORTE	100908	14/12/17	
14/12/2017	2,978,370.00					14/12/2017	2,978,370.00	319169069	BANORTE	100910	14/12/17	
14/12/2017	243,450.00					14/12/2017	213,450.00	319169078	BANORTE	100911	14/12/17	
31/12/2017	2,200,000.00					31/12/2017	2,200,000.00	319169087	BANORTE	100912	31/12/17	
31/12/2017	200,000.00					31/12/2017	200,000.00	319169108	BANORTE	100913	31/12/17	
Totales	\$ 11,134,050.00				\$ -							

  
 C. ANGEL DE JESÚS MARÍA LOREDO  
 PRESIDENTE MUNICIPAL  
 CERRO DE SAN PEDRO, S.L.P.  
 2015 - 2018

  
 SINDICATURA MUNICIPAL  
 CERRO DE SAN PEDRO, S.L.P.  
 2015 - 2018

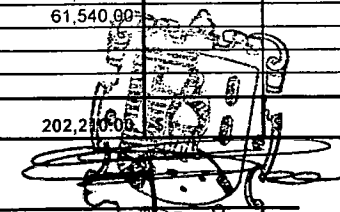

  
 C. ALMA YULIANA ALVARADO  
 TRESORERA MUNICIPAL  
 CERRO DE SAN PEDRO, S.L.P.  
 2015 - 2018



  
 C. OCTAVIO VENTURA RAMÍREZ  
 CONTRALOR  
 REVISÓ

Integración detallada de los recursos recibidos por transferencias por concepto de Participaciones, Aportaciones, Subsidios, Convenios, Apoyos, etc.  
 Del 1 de enero al 31 de diciembre de 2017  
 Fondo o Programa: SEDESOL RAMO 20

MUNICIPIO DE CERRO DE SAN PEDRO SLP

(2) Fecha	(3) Ingreso bruto	(4) Descuentos				(7) Total	(8) Datos del Depósito		(10) Información del banco		(11) Datos de la póliza		(12) Observaciones
		(4) Convenios	(5) Deuda	(6) (Especificar)	(6) Total		(8) Fecha	(9) Monto	(10) N° de cuenta	(10) Institución	(11) Número	(11) Fecha	
Enero	a	b	c	d	e=(b+c+d)	f							
Febrero													
Marzo													
Abril													
Mayo													
Junio													
Agosto													
Septiembre													
Octubre													
Noviembre													
09/11/2017	140,670.00						09/11/2017	140,670.00	333650929	BANORTE	I00848	09/11/17	
14/11/2017	61,540.00						14/11/2017	61,540.00	333650929	BANORTE	I00849	14/11/17	
Diciembre													
Totales	\$ 202,210.00				\$ -	\$ -							

  
 C. ANGEL DE JESÚS LÓPEZ  
 PRESIDENTE MUNICIPAL  
 2015 - 2018  
  
 C. GLORIA SUSANA LAREDO DIAZ  
 SÍNDICO  
 Vo.Bo.  
 2015 - 2018  
 SINTACTURA MUNICIPAL  
 CERRO DE SAN PEDRO, S.L.P.  
 2015 - 2018

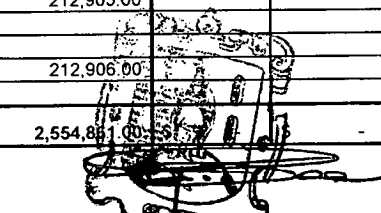
  
 TESORERÍA  
 CERRO DE SAN PEDRO, S.L.P.  
 TESORERO MUNICIPAL  
 ELABORO  
  
 C. OCTAVIO VENTURA RAMÍREZ  
 CONTRALOR  
 REVISÓ  
 CONTRALORIA INTERNA  
 CERRO DE SAN PEDRO, S.L.P.  
 2015 - 2018




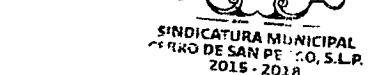
Integración detallada de los recursos recibidos por concepto de Participaciones, Aportaciones, Subsidios, Convenios, Apoyos, etc.  
 Del 1 de enero al 31 de diciembre de 2017  
 Fondo o Programa: FORTAMUN 2017


MUNICIPIO DE CERRO DE SAN PEDRO SLP

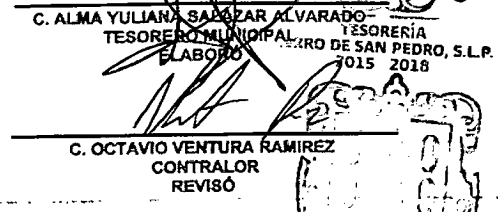
(2) Fecha	(3) Ingreso bruto	(5) Descuentos				(7) Total	(8) Datos del Depósito		(10) Información del banco		(11) Datos de la póliza		(12) Observaciones
		(4) Convenios	(5) Deuda	(6) (Especificar)	(8) Fecha		(9) Monto	(10) N° de cuenta	(10) Institución	(11) Número	(11) Fecha		
Enero	a	b	c	d	e=(b+c+d)	f							
Febrero													
02/02/2017	212,905.00						02/02/2017	212,905.00	456708354	BANORTE	100170	02/02/17	
Marzo													
02/03/2017	212,905.00						02/03/2017	212,905.00	456708354	BANORTE	100251	02/03/17	
31/03/2017	212,905.00						31/03/2017	212,905.00	456708354	BANORTE	100252	31/03/17	
Abril													
28/04/2017	212,905.00						28/04/2017	212,905.00	456708354	BANORTE	100329	28/04/17	
Mayo													
31/05/2017	212,905.00						31/05/2017	212,905.00	456708354	BANORTE	100401	31/05/17	
Junio													
30/06/2017	212,905.00						30/06/2017	212,905.00	456708354	BANORTE	100481	30/06/17	
Julio													
28/07/2017	212,905.00						28/07/2017	212,905.00	456708354	BANORTE	100542	28/07/17	
Agosto													
01/08/2017	212,905.00						01/08/2017	212,905.00	456708354	BANORTE	100618	01/08/17	
Septiembre													
29/09/2017	212,905.00						29/09/2017	212,905.00	456708354	BANORTE	100699	29/09/17	
Octubre													
31/10/2017	212,905.00						31/10/2017	212,905.00	456708354	BANORTE	100778	31/10/17	
Noviembre													
30/11/2017	212,905.00						30/11/2017	212,905.00	456708354	BANORTE	100847	30/11/17	
Diciembre													
13/12/2017	212,906.00						13/12/2017	212,906.00	456708354	BANORTE	100893	13/12/17	
(especificar)													
Totales	\$ 2,554,881.00												


  
 C. ANGEL DE JESUS TORRES  
 PRESIDENTE MUNICIPAL  
 ELABORO

  
 C. GLORIA SUSANA OREDO DIAZ  
 SINDICO  
 Vo.Bo.

  
 SINDICATURA MUNICIPAL  
 CERRO DE SAN PEDRO, S.L.P.  
 2015 - 2018

  
 C. ALMA YULIANA SALAZAR ALVARADO  
 TESORERÍA MUNICIPAL  
 ELABORO


  
 C. OCTAVIO VENTURA RAMIREZ  
 CONTRALOR  
 REVISÓ


  
 COMPTON

Integración detallada de los recursos recibidos por transferencias por concepto de Participaciones, Aportaciones, Subsidios, Convenios, Apoyos, etc.  
 Del 1 de enero al 31 de diciembre de 2017  
 Fondo o Programa: FISM 2017

MUNICIPIO DE CERRO DE SAN PEDRO SLP

(2) Fecha	(3) Ingreso bruto	(5) Descuentos				(7) Total	(8) Datos del Depósito		(10) Información del banco		(11) Datos de la póliza		(12) Observaciones
		(4) Convenios	Deuda	(6) (Especificar)	Total		Fecha	Monto	Nº de cuenta	Institución	Número	Fecha	
Enero	a	b	c	d	e=(b+c+d)	f							
Febrero													
01/02/2017	72,552.00						01/02/2017	72,552.00	456708336	BANORTE	100169	01/02/17	
Marzo													
31/03/2017	72,552.00						31/03/2017	72,552.00	456708336	BANORTE	100248	31/03/17	
31/03/2017	72,552.00						31/03/2017	72,552.00	456708336	BANORTE	100249	31/03/17	
Abril													
28/04/2017	72,552.00						28/04/2017	72,552.00	456708336	BANORTE	100330	28/04/17	
Mayo													
31/05/2017	72,552.00						31/05/2017	72,552.00	456708336	BANORTE	100402	31/05/17	
Junio													
28/06/2017	72,552.00						28/06/2017	72,552.00	456708336	BANORTE	100480	28/06/17	
Julio													
31/07/2017	72,552.00						31/07/2017	72,552.00	456708336	BANORTE	100543	31/07/17	
Agosto													
01/08/2017	72,552.00						01/08/2017	72,552.00	456708336	BANORTE	100619	01/08/17	
Septiembre													
29/09/2017	72,552.00						29/09/2017	72,552.00	456708336	BANORTE	100700	29/09/17	
Octubre													
31/10/2017	72,554.00						31/10/2017	72,554.00	456708336	BANORTE	100777	31/10/17	
Noviembre													
Diciembre													
Totales	\$ 725,522.00	\$ -	\$ -	\$ -	\$ -	\$ -							

  
 C. ANGELES DE JESUS NAVA LOREDO  
 PRESIDENTE MUNICIPAL  
 AUTONOMIA MUNICIPAL  
 CERRO DE SAN PEDRO, S.L.P.  
 2015 2018  
 C. GLORIA SUSANA LOREDO DIAZ  
 SINDICO  
 Vo.Bo.  
 SINDICATURA MUNICIPAL  
 CERRO DE SAN PEDRO, S.L.P.  
 2018

  
 C. ALMA YULIANA SALAZAR ALVARADO  
 TESORERO MUNICIPAL  
 ELABORO  
 TESORERIA  
 CERRO DE SAN PEDRO, S.L.P.  
 2015 2018  
 C. OCTAVIO VENTURA RAMIREZ  
 CONTRALOR  
 REVISO

**Comparativo de ingresos reales a nivel detalle contra el presupuesto de ingresos y análisis de las principales variaciones**

**Del 01 de enero al 31 de diciembre de 2017**

**Municipio de Cerro de San Pedro, S.L.P.**

Partida del Ingreso		Importe		Variación	
Núm. Cuenta	Concepto	Presupuesto de Ingresos (1)	Ingresos reales (2)	Importe (1-2)	% (2/1)
4112-1	Impuesto Predial	3,036,954.41	3,036,954.41	0.00	100%
4117-1	Multas	153,864.95	153,864.95	0.00	100%
4117-2	Recargos	100,344.65	100,344.65	0.00	100%
4117-3	Gastos de Ejecución	214,619.29	214,619.29	0.00	100%
4117-4	Actualizaciones	85,458.24	85,458.24	0.00	100%
4117-5	Rezagos	544,645.45	544,645.45	0.00	100%
4143-01	Servicio de Panteones	5,374.18	5,374.18	0.00	100%
4143-02	Servicios de Planeación	823,603.03	823,603.03	0.00	100%
4143-03	Servicios de Transito y Seguridad	302,640.37	302,640.37	0.00	100%
4143-04	Servicios de Registro Civil	30,584.76	30,584.76	0.00	100%
4143-06	Servicios de Nomenclatura Urbana	6,630.00	6,630.00	0.00	100%
4143-07	Servicios de Licencia y Refrendos Vta de Bebida	18,735.18	18,735.18	0.00	100%
4143-08	Serv Exped Copias Const Cert y Simi	4,445.30	4,445.30	0.00	100%
4143-09	Servicios Catastrales	428,442.67	428,442.67	0.00	100%
4143-10	Servicios de la Via Publica	91,787.45	91,787.45	0.00	100%
4143-14	Servicios de Ecología y Medio Ambiente	730.40	730.40	0.00	100%
4143-17	Servicios de Licencia de Uso de Suelo	156,905.96	156,905.96	0.00	100%
4143-18	Servicios de Estacionamiento de la Vía Pública	10,237.04	10,237.04	0.00	100%
4143-19	Servicios de Licencia deFuncionamiento y Refrendos	191,404.02	191,404.02	0.00	100%
4151-4	Rendimientos e Intereses de Inversión de Cap	26,210.38	26,210.38	0.00	100%
4164-1	Reintegros y Reebolsos	75,188.00	75,188.00	0.00	100%
4169-1	Donativos	4,854,184.06	4,854,184.06	0.00	100%
4169-3	Donativos (Agua)	124,163.01	124,163.01	0.00	100%
4169-4	Donativos (Mapa Turistico)	10,155.00	10,155.00	0.00	100%
4211-01	Fondo General de Participaciones	4,613,729.03	4,613,729.03	0.00	100%
4211-02	Fondo de Fomento Municipal	1,369,902.13	1,369,902.13	0.00	100%
4211-03	Impuesto Sobre tenencia o Uso de Vehiculos	4,111.86	4,111.86	0.00	100%
4211-04	Impuesto Especial Sobre Prod y Serv	490,072.57	490,072.57	0.00	100%
4211-05	Impuestos Sobre Automoviles Nuevos	106,813.47	106,813.47	0.00	100%
4211-06	Fdo del Impto a la Vta de Gasolina y Diesel	222,971.42	222,971.42	0.00	100%
4211-07	Fondo de Fiscalización	685,669.21	685,669.21	0.00	100%
4211-12	Ext Hidroc	119.95	119.95	0.00	100%
4211-13	Impuesto Sobre la Renta	57,599.55	57,599.55	0.00	100%

Comparativo de ingresos reales a nivel detalle contra el presupuesto de ingresos y análisis de las principales variaciones


Del 01 de enero al 31 de diciembre de 2017


Municipio de Cerro de San Pedro, S.L.P.

Partida del Ingreso		Importe		Variación	
Núm. Cuenta	Concepto	Presupuesto de Ingresos (1)	Ingresos reales (2)	Importe (1-2)	% (2/1)
4212-02	Fondo de Aportaciones para el Fortalecimiento	2,554,861.00	2,554,861.00	0.00	100%
4212-06	Fondo Fortalecimiento Financiero	15,000,000.00	15,000,000.00	0.00	100%
4213-01	Fondo Fortalecimiento Financiero	1,000,000.00	1,000,000.00	0.00	100%
4213-02	Programa Federal SEDESOL	202,210.00	202,210.00	0.00	100%
4213-05		11,604,050.00	11,604,050.00	0.00	100%
4213-07		200,000.00	200,000.00	0.00	100%
<b>Totales:</b>		<b>\$ 50,134,939.99</b>	<b>\$ 50,134,939.99</b>		

Comentarios respecto a las variaciones:

Partida	Aclaración o justificación


  
**ALMA YULIANA SALAZAR ALVARADO** S.L.P.  
 TESORERO MUNICIPAL  
 ELABORÓ



**ANGEL DE JESUS NAVA LOREDO**  
 PRESIDENTE MUNICIPAL  
 AUTORIZÓ

**GLORIA SUSANA LOREDO DIAZ**  
 SINDICO MUNICIPAL  
 Vo. Bo.

  
**OCTAVIO VENTURA RAMIREZ**  
 CONTRALOR  
 REVISÓ



**Comparativo de ingresos reales a nivel detalle contra el presupuesto de ingresos y análisis de las principales variaciones**  
**Del 01 de enero al 31 de diciembre de 2017**



Municipio de Cerro de San Pedro, S.L.P.



Partida del Ingreso		Importe		Variación	
Núm. Cuenta	Concepto	Presupuesto de Ingresos (1)	Ingresos reales (2)	Importe (1-2)	% (2/1)
4212-01	Fondo de Aportaciones para la Infraestructura	725,522.00	725,522.00	0.00	100%
4212-02	Fondo de Aportaciones para el Fortalecimiento	2,554,861.00	2,554,861.00	0.00	100%
4212-06	Fondo Fortalecimiento Financiero	15,000,000.00	15,000,000.00	0.00	100%
4213-01	Fondo Fortalecimiento Financiero	1,000,000.00	1,000,000.00	0.00	100%
4213-02	Programa Federal SEDESOL	202,210.00	202,210.00	0.00	100%
4213-05		11,604,050.00	11,604,050.00	0.00	100%
4213-07		200,000.00	200,000.00	0.00	100%
<b>Totales:</b>		<b>\$ 50,134,939.99</b>	<b>\$ 50,134,939.99</b>		



**Comentarios respecto a las variaciones:**


Partida	Aclaración o justificación




  
  
**ALMA YULIANA SALAZAR ALVARADO**  
 TESOBERO MUNICIPAL  
 ELABORÓ  
INDICATURA MUNICIPAL CERRO DE SAN PEDRO, S.L.P. 2015 - 2018




  
  
**ANGEL DE JESUS NAVA LOREDO**  
 PRESIDENTE MUNICIPAL  
 AUTORIZÓ  
PRESIDENCIA MUNICIPAL CERRO DE SAN PEDRO, S.L.P. 2015 - 2018

  
  
**GLORIA SUSANA LOREDO DIAZ**  
 SINDICO MUNICIPAL  
 Vo. Bo.  
INDICATURA MUNICIPAL CERRO DE SAN PEDRO, S.L.P. 2015 - 2018

  
  
**OCTAVIO VENTURA RAMIREZ**  
 CONTRALOR  
 REVISÓ  
CONTABILIDAD INTERNA CERRO DE SAN PEDRO, S.L.P. 2015-2018

 <b>Municipio de Cerro de San Pedro, S.L.P.</b> <b>Estado Analítico del Ejercicio del Presupuesto de Egresos</b> <b>Clasificación por fuentes de Financiamiento</b> <b>Del 1 de enero al 31 de diciembre de 2017</b>						
Concepto	Aprobado	Ampliaciones / reducciones	Modificado	Devengado	Pagado	Subejercicio
	(1)	(2)	3 = (1 + 2)	(4)	(5)	6 = (3 - 4)
<b>1 No Etiquetado</b>	\$ 31,342,841.00	-\$ 2,769,270.00	\$ 28,573,572.00	\$ 28,573,572.00	\$ 26,333,220.00	\$ -
11 Recursos Fiscales	\$ 31,342,841.00	-\$ 2,769,270.00	\$ 28,573,572.00	\$ 28,573,572.00	\$ 26,333,220.00	\$ -
12 Financiamientos Internos						
13 Financiamientos Externos						
14 Ingresos Propios						
15 Recursos Federales						
16 Recursos Estatales						
17 Otros Recursos de Libre Disposición						
<b>2 Etiquetado</b>	\$ -	\$ 26,731,661.00	\$ 26,731,661.00	\$ 15,134,313.00	\$ 15,134,313.00	\$ 11,597,348.00
25 Recursos Federales						
26 Recursos Estatales						
27 Otros Recursos de Transferencias Federales Etiquetadas	\$ -	\$ 26,731,661.00	\$ 26,731,661.00	\$ 15,134,313.00	\$ 15,134,313.00	\$ 11,597,348.00
<b>Total del Gasto</b>	<b>\$ 31,342,841.00</b>	<b>\$ 23,962,391.00</b>	<b>\$ 55,305,233.00</b>	<b>\$ 43,707,885.00</b>	<b>\$ 41,467,533.00</b>	<b>\$ 11,597,348.00</b>

  
**ALMA YULIANA SALAZAR ALVARADO**  
 TESORERO MUNICIPAL  
 ELABORÓ  
  
**GLORIA SUSANA LOREDO DIAZ**  
 SINDICO MUNICIPAL  
 Vo.Bo.  


  
**ANGEL DE JESUS NAVAJOREDO**  
 PRESIDENTE MUNICIPAL  
 AUTORIDAD SAN PEDRO, S.L.P.  
 2015-2018  
  
**OCTAVIO VENTURA RAMIREZ**  
 CONTRALOR  
 REVISÓ  





Municipio de Cerro de San Pedro, S.L.P.  
 Estado Analítico del Ejercicio del Presupuesto de Egresos  
 Clasificación Administrativa (por Unidad)  
 Del 1 de enero al 31 de diciembre de 2017


Concepto	Egresos Aprobado 1	Ampliaciones/ (Reducciones) 2	Egresos Modificado 3 = (1 + 2)	Egresos Devengado 4	Egresos Pagado 5	Subejercicio 6 = (3 - 4)
Tesorería	\$ 18,552,717.15	\$ 5,735,394.76	\$ 24,288,111.91	\$ 24,288,111.91	\$ 22,060,903.41	\$ -
Infraestructura	\$ 656,941.06	\$ 68,580.94	\$ 725,522.00	\$ 725,522.00	\$ 725,522.00	\$ -
Fortalecimiento	\$ 2,133,182.99	\$ 421,678.01	\$ 2,554,861.00	\$ 2,554,861.00	\$ 2,541,717.97	\$ -
Otros	\$ 10,000,000.00	\$ 17,736,737.45	\$ 27,736,737.45	\$ 16,139,389.33	\$ 16,139,389.33	\$ 11,597,348.12
<b>Total del Gasto</b>	<b>\$ 31,342,841.20</b>	<b>\$ 23,962,391.16</b>	<b>\$ 55,305,232.36</b>	<b>\$ 43,707,884.24</b>	<b>\$ 41,467,532.71</b>	<b>\$ 11,597,348.12</b>

  
**ALMA YULIANA BALAZAR ALVARADO**  
 TESORERO MUNICIPAL  
 ELABORÓ TESORERÍA  
 CERRO DE SAN PEDRO, S.L.P.  
 2015 - 2016

  
**ANGEL DE JESUS NAVA LOREDO**  
 PRESIDENTE MUNICIPAL  
 AUTORIZÓ

  
**GLORIA SUSANA LOREDO DIAZ**  
 SINDICO MUNICIPAL  
 Vo.Bo.  
 SINDICATURA MUNICIPAL  
 CERRO DE SAN PEDRO, S.L.P.  
 2016 - 2018

  
**OCTAVIO VENTURA RAMIREZ**  
 CONTRALOR  
 REVISÓ

  
**COMISARÍA INTERNA**  
 CERRO DE SAN PEDRO, S.L.P.  
 2015-2018

**Comparativo de egresos devengados a nivel de partida específica del gasto contra el presupuesto de egresos autorizado y análisis de las principales variaciones  
Del 1 de enero al 31 de diciembre de 2017**

Municipio de Cerro de San Pedro, S.L.P.

Partida del gasto		Importe		Variación	
Núm. Cuenta	Concepto	Presupuesto Autorizado (1)	Gasto Ejercido (2)	Importe (1-2)	% (2/1)
1000	Servicios Personales	\$ 12,054,286.32	\$ 12,101,032.39	-46,746.07	100%
2000	Materiales y Suministros	\$ 1,875,109.72	\$ 2,683,811.53	-808,701.81	143%
3000	Servicios Generales	\$ 2,197,930.83	\$ 5,569,686.01	-3,371,755.18	253%
4000	Transferencias, Asignaciones, Subsidio y Otras	\$ 1,450,000.00	\$ 2,022,556.95	-572,556.95	139%
5000	Bienes muebles, inmuebles e intangibles	\$ -	\$ 599,558.07	-599,558.07	#¡DIV/0!
6000	Inversión Pública	\$ 11,265,514.33	\$ 18,853,810.55	-7,588,296.22	167%
8000	Participaciones y Aportaciones	\$ -	\$ 328,684.00	-328,684.00	#¡DIV/0!
9000	Deuda Pública	\$ 2,500,000.00	\$ 862,371.32	1,637,628.68	34%
<b>Totales:</b>		<b>\$ 31,342,841.20</b>	<b>\$ 43,021,510.82</b>	<b>-\$ 11,678,669.62</b>	



**Comentarios respecto a las variaciones:**

Partida	Aclaración o justificación

  
 TESORERÍA  
 CERRO DE SAN PEDRO, S.L.P.  
 2015 - 2018  
  
**ALMA YULIANA SALAZAR ALVARADO**  
 TESORERO MUNICIPAL  
 ELABORÓ

  
 PRESIDENCIA MUNICIPAL  
 CERRO DE SAN PEDRO, S.L.P.  
 2015 - 2018  
  
**ANGEL DE JESUS NAVA LOREDO**  
 PRESIDENTE MUNICIPAL  
 AUTORIZÓ

  
 SINDICATURA MUNICIPAL  
 CERRO DE SAN PEDRO, S.L.P.  
 2016 - 2018  
  
**GLORIA SUSANA LOREDO DIAZ**  
 SINDICO MUNICIPAL  
 Vo. Bo.

  
 COMPTON DE CUENTA  
 CERRO DE SAN PEDRO, S.L.P.  
 2015 - 2018  
  
**OCTAVIO VENTURA RAMIREZ**  
 CONTRALOR  
 REVISÓ





Cerro de San Pedro, S.L.P., 12 de Marzo de 2018

**C.P. ROCIO ELIZABETH CERVANTES SALGADO.  
AUDITORA SUPERIOR DEL ESTADO  
DE SAN LUIS POTOSI  
PRESENTE.-**

En atención al punto 2.6 del detalle de la documentación e información a entregar correspondiente a la Cuenta Pública ejercicio 2017 hago mención que no quedo existe recursos pendientes de aplicar del ejercicio anterior tanto Federales, Estatales como Municipales

Sin otro particular de momento me despido de usted no sin antes enviarle un cordial saludo.

ATENTAMENTE

  
**C.P. Alma Yuliana Salazar Alvarado**  
**Tesorera Municipal**  
TESORERÍA  
DE SAN PEDRO, S.L.P.  
2015 2018

H. Ayuntamiento de Cerro de San Pedro, S.L.P.



## ACTA DE LA SESIÓN DE CABILDO NÚMERO 046

### SESIÓN EXTRAORDINARIA

EN EL MUNICIPIO DE CERRO DE SAN PEDRO, SAN LUIS POTOSÍ, SIENDO LAS 10:00 DIEZ HORAS DEL DÍA 15 QUINCE DE DICIEMBRE DEL AÑO 2016 DOS MIL DIECISÉIS, REUNIDOS EN EL SALÓN DE CABILDOS DEL AYUNTAMIENTO DEL MUNICIPIO DE CERRO DE SAN PEDRO, S.L.P., SITO EN CALLE JUÁREZ S/N, ZONA CENTRO, CERRO DE SAN PEDRO, S.L.P., SE PROCEDE A LLEVAR A CABO LA SESIÓN EXTRAORDINARIA DE CABILDO SEÑALADA PARA ESTA FECHA Y HORA, MISMA QUE SE CELEBRA PREVIA CONVOCATORIA, EMITIDA EN FORMA LEGAL, CONFORME AL SIGUIENTE ORDEN DEL DÍA:

- 1.- LISTA DE ASISTENCIA, DECLARACIÓN DE QUÓRUM E INSTALACIÓN LEGAL DE LA SESIÓN.
- 2.- ANÁLISIS, DISCUSIÓN Y EN SU CASO, APROBACIÓN DEL PRESUPUESTO DE EGRESOS PARA EL EJERCICIO FISCAL DEL AÑO 2017 PARA EL MUNICIPIO DE CERRO DE SAN PEDRO, S.L.P.
- 3.- CLÁUSURA DE LA SESIÓN.

PRIMER PUNTO DEL ORDEN DEL DÍA: LISTA DE ASISTENCIA, DECLARACIÓN DE QUÓRUM E INSTALACIÓN LEGAL DE LA SESIÓN. Para llevar a cabo el presente punto del orden del día, el C. MARCO ANTONIO NAVAJA LOREDO, Secretario General del Ayuntamiento del Municipio de Cerro de San Pedro, S.L.P., procede a tomar lista de asistencia a los integrantes del Ayuntamiento, haciéndose constar la asistencia en la siguiente forma:

INTEGRANTE	CARGO	ASISTENCIA
------------	-------	------------

H. Ayuntamiento de Cerro de San Pedro, S.L.P.

C. Juárez S/N, Centro, Cerro de San Pedro, San Luis Potosí, CP. 78440  
Teléfono. 01 (444) 100-12-05 y 567-63-83 [www.municipiodecerrodesanpedro.gob.mx](http://www.municipiodecerrodesanpedro.gob.mx)

*[Handwritten signature]*  
Gomez Poncpe Ricardo  
Juan A. Luarado P.

Amelia Nava A. - Ma. Faustina MHP  
María Del Carmen Loredo C.



ANGEL DE JESÚS NAVA LOREDO.	Presidente del Ayuntamiento.	Presente
JOSÉ JUAN ALVARADO PICAZO.	Regidor de Mayoría del Ayuntamiento.	Presente
GLORIA SUSANA LOREDO DÍAZ.	Síndico del Ayuntamiento.	Presente
AMELIA NAVA ARISTA.	Regidor de Representación Proporcional 1.	Presente
JUAN CARLOS ESCALANTE MARTÍNEZ.	Regidor de Representación Proporcional 2.	Presente
RICARDO GÓMEZ PONCE.	Regidor de Representación Proporcional 3.	Presente
MARÍA DEL CARMEN LOREDO CABRERA.	Regidor Suplente de Representación Proporcional 4.	Presente
MARÍA FAUSTINA MARTÍNEZ PONCE.	Regidor de Representación Proporcional 5.	Presente

Ante la asistencia de la totalidad de los integrantes del Ayuntamiento, conforme a lo dispuesto en el artículo 25 de la Ley Orgánica del Municipio Libre del Estado de San Luis Potosí, se declara la existencia de quórum legal para sesionar y en consecuencia, se declaran válidos y obligatorios los acuerdos que en la misma se tomen, por lo que se procede a continuar con el orden del día.

**SEGUNDO PUNTO DEL ORDEN DEL DÍA: ANÁLISIS, DISCUSIÓN Y EN SU CASO, APROBACIÓN DEL PROYECTO DE PRESUPUESTO DE EGRESOS PARA EL EJERCICIO FISCAL DEL AÑO 2017, PARA EL MUNICIPIO DE CERRO DE SAN PEDRO, S.L.P.** A continuación, se concede el uso de la voz al Presidente Municipal, C. Ángel de Jesús Nava Loredo, y manifiesta que de conformidad con lo dispuesto en el artículo 115 de la Constitución Política de los Estados Unidos Mexicanos; 114 de la Constitución Política del Estado de San Luis Potosí; 1, 18, 19, 20, 21 y demás relativos de la Ley de Disciplina Financiera de las Entidades Federativas y los Municipios; 60, 61, 62, 63, 64, 65, 66, 71, 75, 76, 78, 79, 80, 81, 84 y 85 de la Ley General de Contabilidad Gubernamental; capítulos I y V de la Ley de Coordinación Fiscal; 85 y 110 de la Ley Federal de Presupuesto y Responsabilidad Hacendaria; 1, 2, 4, 6, 8, 11, 12, 14, 17, 18, 19, 24, 25, 26, 27, 30, 31, 32, 33, 35, 36, 37, 41, 42, 43, 44, 45, 47, 48, 50, 51, 52, 54, 55, 56, 57, 58, 59, 60, 61, 62, 63, 64, 65, 73, 74, 77, 78, 79, 80 y 82 de la Ley de Presupuesto y Responsabilidad Hacendaria del Estado y Municipios de San Luis Potosí; 29, 31 inciso b, fracciones VI, IX, y X, 81, 86, fracción II, y 115, de la Ley Orgánica del Municipio Libre del Estado de San Luis Potosí; 1,

H. Ayuntamiento de Cerro de San Pedro, S.L.P.

*[Handwritten signature]*  
*[Handwritten signature]*

*Gómez Ponce Ricardo*  
*Juan Alvarado P.*

*Ma. Faustina M.T.P.*  
*Amelia Nava A.*  
*Maria Del Carmen Loredo C.*

2, 3, 4, 5, 6, 7, y 8 de la Ley de Hacienda para los Municipios del Estado de San Luis Potosí; 1, 4, 6, 8, 15, 20, 21, 22, 29, y 44 de la Ley de Planeación del Estado y Municipios de San Luis Potosí; 1, y 2 de la Ley de Coordinación Fiscal del Estado de San Luis Potosí; 4, 6, 7, 8, 9, 15, 16, 17, 18, Código Fiscal del Estado de San Luis Potosí; 1, 2, 3, 5, 6, 7, 8, 9, 11, 13, 14, 15, 16, 17, 18, 19, 21, 22, 24, 27, 28, 29, y 30 de la Ley de Deuda Pública del Estado y Municipios de San Luis Potosí; 1, 3, 17, 20, 23, y 24 de la Ley Reglamentaria del Artículo 133 de la Constitución Política del Estado Libre y Soberano de San Luis Potosí en Materia de Remuneraciones; 1, 7, 8, 12, 14, 15, 16, 22, y 23 de la Ley de Adquisiciones del Estado de San Luis Potosí; 1, 8, 18, 19, 32, 33, 34, 36, y 37 de la Ley de Obras Públicas y Servicios Relacionados con las Mismas del Estado de San Luis Potosí; 62, y 84, de la Ley de Transparencia y Acceso a la Información Pública del Estado de San Luis Potosí, y las demás disposiciones aplicables a la materia, es obligación de los Ayuntamientos, formular la correspondiente iniciativa de Presupuesto de Egresos para el ejercicio fiscal del año 2017, para presentarla ante el Congreso del Estado, como el documento que tiene por objeto regular la asignación, ejercicio, control y evaluación del gasto público municipal para el ejercicio fiscal de 2017. Por lo que en este acto, se propone el proyecto de Presupuesto de Egresos para el Municipio de Cerro de San Pedro, S.L.P., para el ejercicio fiscal del año 2017, mismo que contiene los anexos relativos en cumplimiento a la legislación de la materia y el Tabulador de Puestos y Remuneraciones y sus anexos, consistente en el presupuesto, en el documento cuya copia se proporcionó con anticipación a cada uno de los miembros del Cabildo, para su análisis y discusión en esta sesión de Cabildo, señalando que desde luego, se inserta al acta el proyecto y sus anexos de manera completa para que forme parte íntegra del acta que se levanta. Solicitando desde luego, se proceda a su análisis y discusión, misma que dice literalmente:

## CONTENIDO

H. Ayuntamiento de Cerro de San Pedro, S.L.P.

C. Juárez S/N, Centro, Cerro de San Pedro, San Luis Potosí, CP. 78440  
Teléfono. 01 (444) 100-12-05 y 567-63-83 [www.municipiodecerrodesanpedro.gob.mx](http://www.municipiodecerrodesanpedro.gob.mx)

Mra. Faustina Mtz. R. Gomez Ponce Ricardo

Juan Alvarado

Amelso Nova A.

Maria Del Carmen Loreda C.



**TÍTULO PRIMERO**  
**DE LAS ASIGNACIONES DEL PRESUPUESTO DE EGRESOS DEL MUNICIPIO**

1      **CAPÍTULO I**  
         Disposiciones generales

5      **CAPÍTULO II**  
         De las Erogaciones

14     **CAPÍTULO III**  
         De los Servicios Personales

15     **CAPÍTULO IV**  
         De la Deuda Pública

**TÍTULO SEGUNDO**  
**DE LOS RECURSOS FEDERALES**

16     **CAPÍTULO ÚNICO**  
         De los recursos federales transferidos al Municipio

**TÍTULO TERCERO**  
**DE LA DISCIPLINA PRESUPUESTARIA EN EL EJERCICIO DEL GASTO PÚBLICO**

18     **CAPÍTULO I**  
         Disposiciones generales

18     **CAPÍTULO II**  
         De la Racionalidad, Eficiencia, Eficacia, Economía, Transparencia y Honradez en el Ejercicio del Gasto

22     **CAPÍTULO III**  
         Sanciones

**TÍTULO CUARTO**  
**DEL PRESUPUESTO BASADO EN RESULTADOS (PbR)**

23     **CAPÍTULO I**  
         Disposiciones generales

**23 TRANSITORIOS**

**24 ANEXOS**

*[Handwritten signature]*  
*[Handwritten signature]*  
Gomez Ponce Ricardo  
Juan Alvarado R.

Amelia Navas A. - Mg. Faustina Mtz-P.  
Lidia Del Carmen Loredo C.

H. Ayuntamiento de Cerro de San Pedro, S.L.P.



## PRESUPUESTO DE EGRESOS PARA EL EJERCICIO FISCAL 2017 DEL MUNICIPIO DE CERRO DE SAN PEDRO, S.L.P.

ÚNICO. Se aprueba el Presupuesto de Egresos del Municipio de Cerro de San Pedro, S.L.P. para el Ejercicio Fiscal 2017, para quedar como sigue:

### TÍTULO PRIMERO DE LAS ASIGNACIONES DEL PRESUPUESTO DE EGRESOS DEL MUNICIPIO

#### CAPÍTULO I Disposiciones generales

**Artículo 1.** El presente decreto tiene por objeto regular la asignación, ejercicio, control y evaluación del gasto público municipal para el ejercicio fiscal de 2017 de conformidad con el artículo 115 de la Constitución Política de los Estados Unidos Mexicanos; 114 de la Constitución Política del Estado de San Luis Potosí; 1, 18, 19, 20, 21 y demás relativos de la Ley de Disciplina Financiera de las Entidades Federativas y los Municipios; 60, 61, 62, 63, 64, 65, 66, 71, 75, 76, 78, 79, 80, 81, 84 y 85 de la Ley General de Contabilidad Gubernamental; capítulos I y V de la Ley de Coordinación Fiscal; 85 y 110 de la Ley Federal de Presupuesto y Responsabilidad Hacendaria; 1, 2, 4, 6, 8, 11, 12, 14, 17, 18, 19, 24, 25, 26, 27, 30, 31, 32, 33, 35, 36, 37, 41, 42, 43, 44, 45, 47, 48, 50, 51, 52, 54, 55, 56, 57, 58, 59, 60, 61, 62, 63, 64, 65, 73, 74, 77, 78, 79, 80 y 82 de la Ley de Presupuesto y Responsabilidad Hacendaria del Estado y Municipios de San Luis Potosí; 29, 31 inciso b, fracciones VI, IX, y X, 81, 86, fracción II, y 115, de la Ley Orgánica del Municipio Libre del Estado de San Luis Potosí; 1, 2, 3, 4, 5, 6, 7, y 8 de la Ley de Hacienda para los Municipios del Estado de San Luis Potosí; 1, 4, 6, 8, 15, 20, 21, 22, 29, y 44 de la Ley de Planeación del Estado y Municipios de San Luis Potosí; 1, y 2 de la Ley de Coordinación Fiscal del Estado de San Luis Potosí; 4, 6, 7, 8, 9, 15, 16, 17, 18, Código Fiscal del Estado de San Luis Potosí; 1, 2, 3, 5, 6, 7, 8, 9, 11, 13, 14, 15, 16, 17, 18, 19, 21, 22, 24, 27, 28, 29, y 30 de la Ley de Deuda Pública del Estado y Municipios de San Luis Potosí; 1, 3, 17, 20, 23, y 24 de la Ley Reglamentaria del Artículo 133 de la Constitución Política del Estado Libre y Soberano de San Luis Potosí en Materia de Remuneraciones; 1, 7, 8, 12, 14, 15, 16, 22, y 23 de la Ley de Adquisiciones del Estado de San Luis Potosí; 1, 8, 18, 19, 32, 33, 34, 36, y 37 de la Ley de Obras Públicas y Servicios Relacionados con las Mismas del Estado de San Luis Potosí; 62, y 84, de la Ley de Transparencia y Acceso a la Información Pública del Estado de San Luis Potosí, y las demás disposiciones aplicables a la materia.

En la ejecución del gasto público de las dependencias y entidades, deberán considerar como único eje articulador el Plan Municipal de Desarrollo 2015-2018 tomando en cuenta los compromisos, los objetivos y las metas contenidos en el mismo.

Será responsabilidad de la Tesorería Municipal y de la Contraloría del Municipio, en el ámbito de sus respectivas competencias, cumplir y hacer cumplir las disposiciones establecidas en el presente

H. Ayuntamiento de Cerro de San Pedro, S.L.P.

C. Juárez S/N, Centro, Cerro de San Pedro, San Luis Potosí, CP. 78440  
Teléfono. 01 (444) 100-12-05 y 567-63-83 [www.municipiodecerrodesanpedro.gob.mx](http://www.municipiodecerrodesanpedro.gob.mx)

*Gómez Ponce Ricardo*  
*Susan Alvarado*  
*Amelia Nava A. Ma. Faustina MtzP.*  
*Carla Del Carmen Loredo C.*



decreto, así como determinar las normas y procedimientos administrativos tendientes a armonizar, transparentar, racionalizar y llevar a cabo un mejor control de gasto público municipal.

La interpretación del presente Presupuesto de Egresos para efectos administrativos, corresponde a la Tesorería Municipal y a la Contraloría interna del municipio, en el ámbito de sus atribuciones, conforme a las disposiciones y definiciones que establezca la Ley de Presupuesto y Responsabilidad Hacendaria del Estado y Municipios de San Luis Potosí. Lo anterior, sin perjuicio de la interpretación que corresponda a otras autoridades en el ámbito de sus respectivas competencias.

Artículo 2. Para los efectos de este Decreto se entenderá por:

- I. Adecuaciones Presupuestarias: Las modificaciones a los calendarios presupuestales, las ampliaciones y reducciones al Presupuesto de Egresos del Municipio mediante movimientos compensados y las liberaciones anticipadas de recursos públicos calendarizados realizadas a través de la Tesorería Municipal, siempre que permitan un mejor cumplimiento de los objetivos y metas de los programas presupuestarios a cargo de los Ejecutores de Gasto.
- II. ADEFAS: Asignaciones destinadas a cubrir las erogaciones devengadas y pendientes de liquidar al cierre del ejercicio fiscal anterior, derivadas de la contratación de bienes y servicios requeridos en el desempeño de las funciones de los entes públicos, para las cuales existió asignación presupuestal con saldo disponible al cierre del ejercicio fiscal en que se devengaron.
- III. Amortización de la Deuda y Disminución de Pasivos: Representa la cancelación mediante pago o cualquier forma por la cual se extinga la obligación principal de los pasivos contraídos por el Gobierno Municipal.
- IV. Asignaciones Presupuestales: La ministración que de los recursos públicos aprobados por el Cabildo mediante el Presupuesto de Egresos del Municipio, realiza el Presidente Municipal a través de la Tesorería a los Ejecutores de Gasto.
- V. Ayudas: Las aportaciones de recursos públicos en numerario o en especie otorgadas por el Gobierno Municipal con base en los objetivos y metas de los programas presupuestarios.
- VI. Clasificación Funcional del Gasto: La que agrupa los gastos según los propósitos u objetivos socioeconómicos que persiguen los diferentes entes públicos. Presenta el gasto público

H. Ayuntamiento de Cerro de San Pedro, S.L.P.

C. Juárez 5/N, Centro, Cerro de San Pedro, San Luis Potosí, CP. 78440  
Teléfono. 01 (444) 100-12-05 y 567-63-83

Gomez Ponce Ricardo

Juan Alvarado

Ma. Faustina Mtz.P.

Amelba Nueva A -  
Ira Del Carmen Loredo C.



según la naturaleza de los servicios gubernamentales brindados a la población. Con dicha clasificación se identifica el presupuesto destinado a las finalidades de: Gobierno, Desarrollo Social, Desarrollo Económico y Otros no Clasificados, permitiendo determinar los objetivos generales de las políticas públicas y los recursos financieros que se asignan para alcanzarlos.

- VII. Clasificación por Objeto del Gasto: La que resume, ordena y presenta los gastos programados en el presupuesto, de acuerdo con la naturaleza de los bienes, servicios, activos y pasivos financieros. Alcanza a todas las transacciones que realizan los entes públicos para obtener bienes y servicios que se utilizan en la prestación de servicios públicos y en la realización de transferencias, en el marco del Presupuesto de Egresos.
- VIII. Capítulo de gasto: Al mayor nivel de agregación que identifica el conjunto homogéneo y ordenado de los bienes y servicios requeridos por los entes públicos.
- IX. Clasificación por Fuentes de Financiamiento: La clasificación por fuentes de financiamiento consiste en presentar los gastos públicos según los agregados genéricos de los recursos empleados para su financiamiento. Esta clasificación permite identificar las fuentes u orígenes de los ingresos que financian los egresos y precisar la orientación específica de cada fuente a efecto de controlar su aplicación.
- X. Clasificación Económica de los Ingresos, de los Gastos y del Financiamiento de los Entes Públicos: La Clasificación Económica de las transacciones de los entes públicos permite ordenar a éstas de acuerdo con su naturaleza económica, con el propósito general de analizar y evaluar el impacto de la política y gestión fiscal y sus componentes sobre la economía en general.
- XI. Clasificación Administrativa: La que tiene como objetivo identificar el agente que realiza la erogación de los recursos públicos, se desglosa a través de asignaciones denominadas ramos presupuestarios como el de la Administración Pública, de los Poderes, o de los Organos autónomos.
- XII. Clasificación Programática: Técnica presupuestaria que pone especial atención a las actividades que se realizan más que a los bienes y servicios que se adquieren. Contiene un conjunto armónico de programas, proyectos y metas que se deben realizar a corto plazo y permite la racionalización en el uso de recursos al determinar objetivos y metas; asimismo, identifica responsables del programa y establece las acciones concretas para obtener los fines deseados.
- XIII. Contraloría: La Contraloría Interna del Municipio.

Amelia Nave A. Ma. Faustina Mtz. P. Gómez Ponce Ricardo  
Juan Acarada R.

H. Ayuntamiento de Cerro de San Pedro, S.L.P.





- XIV. Dependencias: Las definidas como tales en la Ley Orgánica del Municipio Libre, las cuales son objeto de control presupuestario directo por parte de la Tesorería Municipal.
- XV. Economías o Ahorros Presupuestarias: Los remanentes de recursos públicos del Presupuesto de Egresos del Municipio no comprometidos al término del Ejercicio Fiscal; así como los ahorros realizados en un periodo determinado.
- XVI. Entes públicos: Los Poderes del municipio, el ayuntamiento municipal y las entidades de la administración pública paramunicipal.
- XVII. Entidades: Los organismos públicos descentralizados, las empresas de participación municipal mayoritaria, los fideicomisos públicos y los organismos desconcentrados, los cuales son objeto de control presupuestario indirecto por parte de la Tesorería Municipal.
- XVIII. Fideicomisos Públicos: Entidades no personificadas a partir de las cuales el Presidente Municipal o alguna de las demás entidades paramunicipales constituyen con el objeto de auxiliar al Municipio en el Desarrollo de alguna de sus áreas prioritarias del desarrollo.
- XIX. Gasto Corriente: Al conjunto de erogaciones que no tienen como contrapartida la creación de activos, sino que constituye un acto de consumo. Son los gastos en recursos humanos y de compra de bienes y servicios necesarios para la administración y operación gubernamental.
- XX. Gasto Federalizado: El gasto federalizado o descentralizado en México se integra por los recursos públicos que el Gobierno Federal transfiere a los Estados y Municipios del país para que estos últimos afronten sus necesidades de gasto en materia de educación, salud, infraestructura e inversión social, seguridad pública, entre otros rubros.
- XXI. Gasto de Inversión o Capital: Erogaciones que realizan dependencias y entidades de la Administración Pública tendientes a adquirir, ampliar, conservar y mejorar sus bienes de capital, incluyendo también la adquisición de acciones y títulos de crédito de terceros, construcción de obras públicas y desarrollo de acciones para promover el incremento de la capacidad productiva de los diversos sectores de la economía.
- XXII. Gasto No Programable: Los recursos que se destinan al cumplimiento de los fines y funciones propias del Municipio y que por su naturaleza no están asociados a programas específicos.

Mo. Faustina Mtz.P. Gómez Ponce Ricardo  
Lyon Alvarado R.

Amelia Nova A.  
Maria Del Carmen Loreda C.

H. Ayuntamiento de Cerro de San Pedro, S.L.P.

- XXIII. Gasto Programable: Los recursos que se destinan al cumplimiento de los fines y funciones propias del Municipio, por lo cual están directamente relacionados con los programas a cargo de los Ejecutores de Gasto previamente establecidos para alcanzar los objetivos y metas, que tienen un efecto directo en la actividad económica y social.
- XXIV. Ingresos Excedentes: Los recursos públicos que durante el Ejercicio Fiscal se obtienen adicionalmente a los aprobados en la Ley de Ingresos del municipio vigente.
- XXV. Ley de Presupuesto: Ley de Presupuesto y Responsabilidad Hacendaria del Estado y Municipios de San Luis Potosí.
- XXVI. Matriz de Indicadores para Resultados (MIR): La herramienta de planeación estratégica que en forma resumida, sencilla y armónica establece con claridad los objetivos del Programa Presupuestario y su alineación con aquellos de la planeación nacional, estatal, municipal y sectorial; incorpora los indicadores que miden los objetivos y resultados esperados; identifica los medios para obtener y verificar la información de los indicadores; describe los bienes y servicios a la sociedad, así como las actividades e insumos para producirlos; e incluye supuestos que son factores externos al programa que influyen en el cumplimiento de los objetivos
- XXVII. Programa: Nivel o categoría programática que contiene un conjunto de acciones afines y coherentes a través de las cuales se pretende alcanzar objetivos y metas previamente determinadas por la planeación para lo cual se requiere combinar recursos: humanos, tecnológicos, materiales, naturales, financieros; contienen un conjunto interdependiente de proyectos los cuales especifican tiempo y espacio en el que se van a desarrollar y atribuye responsabilidades a una o varias unidades ejecutoras debidamente coordinadas.
- XXVIII. Subsidios: Las asignaciones de recursos públicos que se destinan al desarrollo de actividades productivas prioritarias consideradas de interés general, así como proporcionar a usuarios y consumidores, bienes y servicios básicos a precios y tarifas por debajo de los del mercado o de forma gratuita y su otorgamiento no implica contraprestación alguna.
- XXIX. Transferencias: Los recursos públicos previstos en el Presupuesto de Egresos del Municipio para el cumplimiento de los objetivos y metas de los programas y la prestación de los bienes y servicios públicos.
- XXX. Unidad Presupuestal: Cada uno de los órganos o dependencias de la Administración Pública del Municipio que tiene a su cargo la administración de los recursos financieros, humanos, materiales y los servicios generales y sociales, con el fin de cumplir con eficacia y eficiencia la misión que le ha sido conferida en las disposiciones legales y reglamentarias.

H. Ayuntamiento de Cerro de San Pedro, S.L.P.

Mra. Faustina Mtz.P.

Amelia Neva A.  
María Del Carmen Lovedo C.

Juan Alvarado P.

XXXI. Unidad Responsable: Cada una de las unidades administrativas subordinadas a las Unidades Presupuestales, en las que se desconcentran parte del ejercicio presupuestal y se les encomiendan la ejecución de actividades, programas y/o proyectos para el cumplimiento de los objetivos, líneas de acción y metas establecidos en el Plan Municipal de Desarrollo.

XXXII. Cualquier otro término no contemplado en el presente artículo, se deberá entender conforme al glosario de la Ley General de Contabilidad Gubernamental y las demás leyes de la materia.

**Artículo 3.** En la celebración y suscripción de convenios o acuerdos en los que se comprometa el patrimonio económico o el erario del Municipio, será obligatoria la intervención de la Tesorería Municipal.

**Artículo 4.** El ejercicio del presupuesto se asegurará a los principios de eficiencia, eficacia, economía, transparencia y honradez para satisfacer los objetivos a los que están destinados, con base en lo siguiente:

- I. Priorizar la asignación de los recursos a los programas, obras y acciones de alto impacto y beneficio social que incidan en el desarrollo económico y social.
- II. Garantizar la elevación de los niveles de calidad de vida en la población.
- III. Identificación de la población objetivo, procurando atender a la de menor ingreso.
- IV. Consolidar la estructura presupuestaria que facilite la ejecución de los programas.
- V. Afianzar un presupuesto basado en resultados.

**Artículo 5.** La información que en términos del presente Decreto deba remitirse al Congreso Estatal o al Cabildo deberá cumplir con lo siguiente:

- I. Ser enviada a la Mesa Directiva o Secretaría del mismo.
- II. Turnar dicha información a las Comisiones competentes.
- III. Presentar la información en forma impresa y en formato electrónico de texto.
- IV. El nivel mínimo de desagregación se hará con base en las disposiciones del Consejo Nacional de Armonización Contable (CONAC).

**Artículo 6.** La Tesorería Municipal garantizará que toda la información presupuestaria y de ingresos cumpla con la Ley General de Contabilidad Gubernamental, la Ley de Disciplina Financiera de las

H. Ayuntamiento de Cerro de San Pedro, S.L.P.

*Amelia Nueva A. - Ma. Faustina Mtz. P. Gómez Ponce Ricardo  
Lorena Del Carmen Loredó C. Juan Alvarado R.*



Presidencia Municipal  
2015 - 2018

Entidades Federativas y los Municipios, y la Ley de Presupuesto y Responsabilidad Hacendaria del Estado y Municipios de San Luis Potosí.

Todas las asignaciones presupuestarias del presente Decreto y de documentos de la materia deberán cumplir con las disposiciones, requisitos y estar disponibles en términos de la Ley de Transparencia y Acceso a la Información Pública del Estado de San Luis Potosí.

**Artículo 7.** La Tesorería Municipal reportará en los Informes Trimestrales sobre la situación económica, las finanzas públicas y la deuda pública, que incluirán el desglose de los proyectos de inversión previstos en este Decreto; informes de avance de gestión financiera y cuenta de la hacienda pública; la evolución de las erogaciones correspondientes a los programas presupuestarios para: la igualdad entre mujeres y hombres; para niñas, niños y adolescentes; de ciencia, tecnología e innovación; especial concurrente para el desarrollo sustentable; erogaciones para el desarrollo integral de los jóvenes; recursos para la atención de grupos vulnerables, erogaciones para el desarrollo integral de la población indígena, cambio climático y medio ambiente.

### CAPÍTULO II De las Erogaciones

**Artículo 8.** El gasto neto total previsto en el presente Presupuesto del Municipio de Cerro de San Pedro, S.L.P., importa la cantidad de \$31'342'841.20 (Treinta y un millones trescientos cuarenta y dos mil ochocientos cuarenta y un pesos 20/100 M.N.) y corresponde al total de los ingresos aprobados en la Ley de Ingresos del Municipio de Municipio de Cerro de San Pedro, S.L.P. para el Ejercicio Fiscal de 2017.

**Artículo 9.** La forma en que se integran los ingresos del Municipio, de acuerdo con la clasificación por fuentes de financiamiento, es la siguiente:

#### CLASIFICACIÓN POR FUENTES DE FINANCIAMIENTO<sup>1</sup>

No.	CATEGORÍAS	MONEDAS
1	RECURSOS FISCALES	5,208,546
2	FINANCIAMIENTOS INTERNOS	0.00

H. Ayuntamiento de Cerro de San Pedro, S.L.P.

C. Juárez S/N, Centro, Cerro de San Pedro, San Luis Potosí, CP. 78440  
Teléfono. 01 (444) 100-12-05 v 567-63-83 [www.municipiodecerrodesanpedro.slp.gob.mx](http://www.municipiodecerrodesanpedro.slp.gob.mx)

Gómez Ponce Ricardo

Ma. Faustina Mtz. P.

Amelia Novoa.

Carla Del Carmen Lorado C.

Nº.	CATEGORÍAS	MONTO
3	FINANCIAMIENTOS EXTERNOS	0.00
4	INGRESOS PROPIOS	0.00
5	RECURSOS FEDERALES	19,102,295
6	RECURSOS ESTATALES	0.00
7	OTROS RECURSOS	7,032,000
TOTAL		\$31,342,841

1 De acuerdo con el Clasificador por Fuentes de Financiamiento emitido por el CONAC. Disponible en: [http://www.conac.gob.mx/work/models/CONAC/normatividad/NOR\\_01\\_02\\_007.pdf](http://www.conac.gob.mx/work/models/CONAC/normatividad/NOR_01_02_007.pdf)

**Artículo 10.** De acuerdo con la clasificación por tipo de gasto, el presupuesto de egresos del Municipio de Cerro de San Pedro, San Luis Potosí, se distribuye de la siguiente forma:

**CLASIFICACIÓN POR TIPO DE GASTO<sup>2</sup>**

No.	CATEGORÍAS	MONTO
1	GASTO CORRIENTE	18,185,899.95
2	GASTO DE CAPITAL	10,656,941.06
3	AMORTIZACIÓN DE LA DEUDA Y DISMINUCIÓN DE PASIVOS	2,500,000.00
4	PENSIONES Y JUBILACIONES	0.00
5	PARTICIPACIONES	0.00
TOTAL		31,342,841.01

2 De acuerdo con el Clasificador por Tipo de Gasto emitido por el CONAC. Disponible en: [http://www.conac.gob.mx/work/models/CONAC/normatividad/NOR\\_01\\_02\\_005.pdf](http://www.conac.gob.mx/work/models/CONAC/normatividad/NOR_01_02_005.pdf)

H. Ayuntamiento de Cerro de San Pedro, S.L.P.

C. Juárez S/N, Centro, Cerro de San Pedro, San Luis Potosí, CP. 78440  
Teléfono. 01 (444) 100-12-05 y 567-63-83 [www.municipiodespedro.com](http://www.municipiodespedro.com)

*Amelia Nova A.*  
*Ma. Faustina Mtz.P.*  
*Comp. POSE Ricardo*  
*Blanca Del Carmen Loredó C.*  
*Don Alvarado R.*

Artículo 11. Las asignaciones previstas en el presupuesto de egresos del Municipio se integran de la siguiente forma, de acuerdo con la clasificación económica de los ingresos, de los gastos y del financiamiento:

**CLASIFICACIÓN ECONÓMICA DE LOS INGRESOS, DE LOS GASTOS Y DEL FINANCIAMIENTO<sup>3</sup>**  
**(ESTRUCTURA BÁSICA)**

H. AYUNTAMIENTO DE CERRO DE SAN PEDRO, S.L.P.

PRESUPUESTO DE EGRESOS PARA EL EJERCICIO FISCAL 2017

CLASIFICADOR ECONÓMICO

(CIFRAS EN PESOS)

No.	Categorías	Parcial	Monto
1	Ingresos		
1.1	Total Ingresos Corrientes		31,342,841.20
1.1.1	Impuestos	3,783,802.27	
1.1.2	Contribuciones a la Seguridad Social		
1.1.3	Contribuciones de Mejoras	20,000.00	
1.1.4	Derechos, Productos y Aprovechamientos Corrientes	1,383,844.00	
1.1.5	Rentas de la Propiedad		
1.1.6	Venta de Bienes y Servicios de Entidades del Gobierno Federal/ Ingresos de Explotación de Entidades Empresariales		
1.1.7	Subsidios y Subvenciones Recibidos por las Entidades Empresariales Públicas		
1.1.8	Transferencias, Asignaciones y Donativos Corrientes Recibidos	7,052,900.00	
1.1.9	Participaciones	19,102,294.93	

H. Ayuntamiento de Cerro de San Pedro, S.L.P.

C. Juárez S/N, Centro, Cerro de San Pedro, San Luis Potosí, CP. 78440  
Teléfono 01 (444) 100 12 05

*[Handwritten signature]*

*Gomez Ponce Ricardo*

*Duran Alvarado P*

*Ma. Faustina utz.P.*

*Amelia Nava A.  
María Del Carmen Horrodo C.*

*[Handwritten signature]*



Presidencia Municipal  
2015 - 2018

1.2	Total ingresos de Capital			
1.2.1	Venta (Disposición) de Activos			0.00
1.2.1.1	Venta de Activos Fijos			
1.2.1.2	Venta de Objetos de Valor			
1.2.1.3	Venta de Activos No Producidos			
1.2.2	Disminución de Existencias			
1.2.3	Incremento de la depreciación, amortización, estimaciones y provisiones acumuladas			
1.2.4	Transferencias, asignaciones y donativos de capital recibidos			
1.2.5	Recuperación de inversiones financieras realizadas con fines de política			
	<b>Total de Ingresos</b>			<b>31,342,841.20</b>
2	<b>Gasto</b>			
2.1	<b>Total Gastos Corrientes</b>			<b>20,685,900.14</b>
2.1.1	Gastos de consumo de los entes del Gobierno General/ Gastos de Explotación de las entidades empresariales	6,903,515.53		
2.1.1.1	Remuneraciones	12,332,384.61		
2.1.1.2	Compra de bienes y servicios		0.00	
2.1.1.3	Variación de Existencias (Disminución (+) incremento (-))			
2.1.1.4	Depreciación y amortización (Consumo de Capital Fijo)			
2.1.1.5	Estimaciones por Deterioro de Inventarios			
2.1.1.6	Impuestos sobre los productos, la producción y las importaciones de las entidades empresariales			
2.1.2	Prestaciones de la Seguridad Social			
2.1.3	Gastos de la propiedad			

*[Handwritten signature]*

Gómez Ponzo Ricardo

*[Handwritten signature]*

Juan Alvarado A.

Amelico Nava A.  
María Del Carmen Laredo C.

H. Ayuntamiento de Cerro de San Pedro, S.L.P.

C. Juárez S/N, Centro, Cerro de San Pedro, San Luis Potosí, CP. 78440  
Teléfono. 01 (444) 100-12-05 y 567-63-83

*[Handwritten signature]*

2.1.3.1	Intereses		
2.1.3.2	Gastos de la Propiedad Distintos de Intereses		
2.1.4	Subsidios y Subvenciones a Empresas		
2.1.5	Transferencias, asignaciones y donativos corrientes otorgados	1,450,000.00	
2.1.6	Impuestos sobre los ingresos, la riqueza y otros a las entidades empresariales públicas		
2.1.7	Participaciones		
2.1.8	Provisiones y Otras Estimaciones		
2.2	<b>Total Gastos de Capital</b>		<b>10,656,941.06</b>
2.2.1	Construcciones en Proceso	10,656,941.06	
2.2.2	Activos Fijos (Formación bruta de capital fijo)		
2.2.3	Incremento de existencias		
2.2.4	Objetos de valor		
2.2.5	Activos no producidos		
2.2.6	Transferencias, asignaciones y donativos de capital otorgados		
2.2.7	Inversiones financieras realizadas con fines de política económica		
	<b>Total del Gasto</b>		<b>31,342,841.20</b>
3	<b>Financiamiento</b>		
3.1	<b>Total Fuentes Financieras</b>		<b>0.00</b>
3.1.1	Disminución de activos financieros		
3.1.2	Incremento de pasivos		
3.1.3	Incremento del patrimonio		
3.2	<b>Total Aplicaciones Financieras (usos)</b>		<b>0.00</b>
3.2.1	Incremento de activos financieros		

GOMAR PONCE RICO  
 Ma. Faustina M.F.  
 Juan Alvarado  
 Amalia Nava A.  
 Maria Del Carmen Loredo C.

H. Ayuntamiento de Cerro de San Pedro, S.L.P.

C. Juárez S/N, Centro, Cerro de San Pedro, San Luis Potosí, CP. 78440  
 Teléfono. 01 (444) 100-12-05 y 567-63-83 www.municipiodecerrodesanpedro.slp.gob.mx





3.2.2	Disminución de pasivos		
3.2.3	Disminución de Patrimonio		
Total Financiamiento			0.00

3 De acuerdo con la Clasificación Económica de los Ingresos, de los Gastos y del Financiamiento de los Entes Públicos emitida por el CONAC. Disponible en: [http://www.conac.gob.mx/work/models/CONAC/normatividad/NOR\\_01\\_12\\_001.pdf](http://www.conac.gob.mx/work/models/CONAC/normatividad/NOR_01_12_001.pdf)

**Artículo 12.** El gasto neto total previsto en este presupuesto se integra, de acuerdo a la clasificación por objeto del gasto a nivel de capítulo, concepto, partida genérica y partida específica, conforme al Anexo 1 del Presente Decreto.

**Artículo 13.** Las asignaciones para el Cabildo importan la cantidad de \$2,263,870.20 que comprende los recursos públicos asignados a:

CABILDO	ASIGNACIÓN PRESUPUESTAL
PRESIDENCIA MUNICIPAL	\$737,421.25
SÍNDICO	\$384,576.48
REGIDURÍAS	\$1,141,872.47
<b>TOTAL</b>	<b>\$2,263,870.20</b>

**Artículo 14.** Las erogaciones previstas en este Decreto, son de acuerdo con la clasificación administrativa conforme al Anexo 2 Sector Público Municipal.

H. Ayuntamiento de Cerro de San Pedro, S.L.P.

C. Juárez S/N, Centro, Cerro de San Pedro, San Luis Potosí, CP. 78440  
Teléfono. 01 (444) 100-12-05 v 567-63-83

*[Handwritten signature]*

*Gómez Ponce Ricardo*

*Juan Alvarado R*

*Ma. Faustina Mtz. R.*

*[Handwritten signature]*

*Amelia Nava A.*

*Maria Del Carmen Loredano C.*

*[Handwritten signature]*



Artículo 15. De acuerdo con la clasificación funcional del gasto, el Presupuesto de Egresos del Municipio de Cerro de San Pedro, S.L.P. para el ejercicio fiscal de 2017 se distribuye de la siguiente forma:

**CLASIFICACIÓN FUNCIONAL DEL GASTO<sup>4</sup>**  
**(FINALIDAD, FUNCIÓN Y SUBFUNCIÓN)**

CFN	Rubro/Cuenta	Importe
1	Gobierno	15,340,082
1.1	Legislación	0
1.2	Justicia	0
1.3	Coordinación de la Política de Gobierno	1,555,068
1.4	Relaciones Exteriores	0
1.5	Asuntos Financieros y Hacendarios	11,033,702
1.6	Defensa	0
1.7	Asuntos de Orden Público y de Seguridad	1,914,983
1.8	Investigación Fundamental (Básica)	836,329
1.9	Otros Servicios Generales	0
2	Desarrollo Social	12,106,941
2.1	Protección Ambiental	656,941

H. Ayuntamiento de Cerro de San Pedro, S.L.P.

C. Juárez S/N, Centro, Cerro de San Pedro, San Luis Potosí, CP. 78440  
 Teléfono. 01 (444) 100-12-05 y 567-63-83 www.municipiodecerrodesanpedro.gob.mx

*[Handwritten signatures and notes on the right side of the page]*  
 Gómez Ponce Ricardo  
 Juan Abian...  
 Ma. Faustina Mtz.P.  
 Amelia Nava A.  
 María del Carmen Laredo C.



Presidencia Municipal  
2015 - 2018

2.2	Vivienda y Servicios a la Comunidad	
2.3	Salud	10,000,000
2.4	Recreación, Cultura y Otras Manifestaciones Sociales	800,000
2.5	Educación	0
2.6	Protección Social	250,000
2.7	Otros Asuntos Sociales	0
<b>3</b>	<b>Desarrollo Económico</b>	<b>400,000</b>
3.1	Asuntos Económicos, Comerciales y Laborales en General	1,395,818
3.2	Agropecuaria, Silvicultura, Pesca y Caza	0
3.3	Combustibles y Energía	0
3.4	Minería, Manufacturas y Construcción	0
3.5	Transporte	0
3.6	Comunicaciones	0
3.7	Turismo	0
3.8	Investigación y Desarrollo relacionados con Asuntos Económicos	1,395,818
3.9	Otras Industrias y Otros Asuntos Económicos	0
<b>4</b>	<b>Otras</b>	<b>2,500,000</b>
4.1	Transacciones de la Deuda Pública/Costo Financiero de la Deuda	0
4.2	Transferencias, Participaciones y Aportaciones entre diferentes Niveles y Órdenes de Gobierno	0
4.3	Saneamiento del Sistema Financiero	0
4.4	Adeudos de Ejercicios Fiscales Anteriores	2,500,000
<b>TOTAL</b>		<b>\$ 31,342,841</b>

4 De acuerdo con la Clasificación Funcional del Gasto emitida por el CONAC. Disponible en: [http://www.conac.gob.mx/work/models/CONAC/normatividad/NOR\\_01\\_02\\_003.pdf](http://www.conac.gob.mx/work/models/CONAC/normatividad/NOR_01_02_003.pdf)

H. Ayuntamiento de Cerro de San Pedro, S.L.P.

C. Juárez S/N, Centro, Cerro de San Pedro, San Luis Potosí, CP. 78440  
Teléfono. 01 (444) 100-12-05 y 567-63-83 [www.municipiodecerrodesanpedro.gob.mx](http://www.municipiodecerrodesanpedro.gob.mx)

*[Handwritten signatures and notes on the right side of the page]*

Amelia Nava A.  
Lorena Del Carmen Loredó C.  
Ma. Faustina Mtz. P.  
Gómez Ponce Ricardo  
José A. D. L. ...



Artículo 16. La clasificación programática de acuerdo con la tipología general de los programas presupuestarios así como por objeto del gasto y por fuente de financiamiento del presupuesto de egresos del Municipio de Cerro de San Pedro, S.L.P. incorpora los programas de los entes públicos desglosados de las siguientes formas:

**CLASIFICACIÓN PROGRAMÁTICA  
(TIPOLOGÍA GENERAL)<sup>5</sup>**

Programas presupuestarios	CP	Importe
Subsidios: Sector Social y Privado		0
Sujetos a reglas de operación	S	
Otros Subsidios	U	
Desempeño de las Funciones		28,842,841
Prestación de Servicios Públicos	E	28,842,841
Provisión de Bienes Públicos	B	
Planeación, seguimiento y evaluación de políticas públicas	P	
Promoción y fomento	F	
Regulación y supervisión	G	
Funciones de las Fuerzas Armadas (Únicamente Gobierno Federal)	A	No aplica
Específicos	R	
Proyectos de Inversión	K	
Administrativos y de Apoyo		0
Apoyo al proceso presupuestario y para mejorar la eficiencia institucional	M	
Apoyo a la función pública y al mejoramiento de la gestión	O	

*[Handwritten signature]*

*Amelca Nava A. Ma. Faustina Mtz.P. Gómez Ponce Ricardo  
Manuel Del Carmen Loredo C. Juan Alvarado*

H. Ayuntamiento de Cerro de San Pedro, S.L.P.

C. Juárez S/N, Centro, Cerro de San Pedro, San Luis Potosí, CP. 78440  
Teléfono. 01 (444) 100-12-05 y 567-63-83 [www.municipiodecerrodesanpedro.gob.mx](http://www.municipiodecerrodesanpedro.gob.mx)

*[Handwritten signature]*

*[Handwritten signature]*

Operaciones ajenas			
Compromisos	W		0
Obligaciones de cumplimiento de resolución jurisdiccional			
Desastres Naturales	L		
Obligaciones	N		0
Pensiones y jubilaciones			0
Aportaciones a la seguridad social	J		0
Aportaciones a fondos de estabilización	T		
Aportaciones a fondos de inversión y reestructura de pensiones	Y		
Programas de Gasto Federalizado (Gobierno Federal)	Z		
Gasto Federalizado			No aplica
Participaciones a entidades federativas y municipios	I		No aplica
Costo financiero, deuda o apoyos a deudores y ahorradores de la banca	C		No aplica
Adeudos de ejercicios fiscales anteriores	D		0
	H		2,500,000
<b>TOTAL</b>			<b>\$ 31,342,841</b>

*GOMEZ PONCE BICARDO*

*Maria Del Carmen Loredo C. Juan Alvarado R.*

5 De acuerdo con la clasificación programática emitida por el CONAC. Disponible en: [http://www.conac.gob.mx/work/models/CONAC/normatividad/NOR\\_01\\_02\\_004.pdf](http://www.conac.gob.mx/work/models/CONAC/normatividad/NOR_01_02_004.pdf)

**Artículo 17.** Las provisiones para atender desastres naturales y otros siniestros se distribuyen de la siguiente forma:

AYUDAS POR DESASTRES NATURALES Y OTROS SINIESTROS			
PARTIDA	ASIGNACIÓN PRESUPUESTAL	DESTINATARIO	PROCEDENCIA DEL RECURSO
A	200,000.00		RECURSOS FISCALES

*Amelia Nova A.*

H. Ayuntamiento de Cerro de San Pedro, S.L.P.

*[Handwritten signature]*

B	0.00		
C	0.00		
TOTAL	200,000.00		

**Artículo 18.** La Tesorería Municipal podrá reducir, suspender o terminar las transferencias y subsidios cuando:

- I. Las entidades a las que se les otorguen cuenten con autosuficiencia financiera;
- II. Las transferencias ya no cumplan con el objetivo de su otorgamiento;
- III. Las entidades no remitan la información referente a la aplicación de estas transferencias; y
- IV. No existan las condiciones presupuestales para seguir otorgándolas.

**Artículo 19.** El capítulo específico que incorpora las obligaciones presupuestarias de los proyectos de asociación público-privada se incluye en el **Anexo 3** de este Decreto.

**Artículo 20.** El capítulo específico que incorpora los proyectos de inversión en infraestructura que cuentan con aprobación para realizar erogaciones plurianuales, se incluye en el **Anexo 4** de este Decreto.

**Artículo 21.** El capítulo específico que incorpora las erogaciones correspondientes a los compromisos plurianuales sujetos a la disponibilidad presupuestaria de los años subsecuentes, se incluye en el **Anexo 5** de este Decreto.

**Artículo 22.** El capítulo específico que incorpora las erogaciones correspondientes a los compromisos derivados de proyectos de infraestructura productiva de largo plazo se incluye en el **Anexo 6** de este Decreto.

H. Ayuntamiento de Cerro de San Pedro, S.L.P.

*(Handwritten signatures and names)*  
Gomez Perce Ricardo  
Juan Al...  
Amelia Nava A.  
Ma. Faustina Mtz. P.  
María Del Carmen Loreda C.



**CAPÍTULO III**

**De los Servicios Personales**

**Artículo 23.** En el ejercicio fiscal 2017, la Administración Pública Municipal centralizada contará con las plazas de conformidad con el **Anexo 7** de este Decreto.

**Artículo 24.** Los servidores públicos ocupantes de las plazas a que se refiere el artículo anterior, percibirán las remuneraciones que se determinen en el Tabulador de Sueldos y Salarios contenido en los **Anexos 8 y 8.1**; sin que el total de erogaciones por servicios personales exceda de los montos aprobados en este Presupuesto.

**Artículo 25.** Para el establecimiento y determinación de los criterios que regulen los incrementos salariales, la Tesorería Municipal se sujetará a lo previsto en las normas y lineamientos en materia de administración, remuneraciones y desarrollo del personal, y cualquier otra incidencia que modifique la relación jurídico-laboral entre el Municipio y sus servidores públicos, incluyendo el control y elaboración de la nómina del personal del Gobierno Municipal.

Las Entidades públicas y los sindicatos establecerán conjuntamente los criterios y los periodos para revisar las prestaciones que disfruten los trabajadores. Las condiciones generales de trabajo de cada Entidad pública deberán ser consultadas a la Tesorería Municipal.

El presupuesto de remuneraciones estará en función a la plantilla de personal autorizada y las economías que se generen no estarán sujetas a consideraciones para su ejercicio.

**Artículo 26.** El sistema de seguridad pública municipal comprende el número de plazas de policía, mismas que están desglosadas en el **Anexo 9** del presente Decreto.

H. Ayuntamiento de Cerro de San Pedro, S.L.P.

C. Juárez S/N, Centro, Cerro de San Pedro, San Luis Potosí, CP. 78440  
Teléfono. 01 (444) 100-12-05 y 567-63-83 [www.municipiodesanpedro.com](http://www.municipiodesanpedro.com)

*[Handwritten signatures and names]*  
Gómez Ponce Ricardo  
María Del Carmen Loredo C.  
Juan Ahumada I D

Amelia Nava A.

*[Handwritten signatures]*

La integración del gasto en seguridad pública es la siguiente:

CONCEPTO	ASIGNACIÓN PRESUPUESTAL			
	RECURSOS FISCALES	RECURSOS ESTATALES	RECURSOS FEDERALES	APORTACIONES DE TERCEROS
<b>GASTO EN SEGURIDAD PÚBLICA MUNICIPAL</b>				
POLICÍAS	1,478,098.27	0.00	0.00	0.00
RESTO DEL GASTO EN SEGURIDAD	655,084.72	0.00	0.00	0.00
<b>TOTAL</b>	<b>\$2,133,182.99</b>	<b>0.00</b>	<b>0.00</b>	<b>0.00</b>
<b>TOTAL GASTO EN SEGURIDAD PÚBLICA MUNICIPAL</b>				<b>\$2,133,182.99</b>

*Gómez Ponze Ricardo  
María Del Carmen Loredo C.  
Juan N. I.*

**CAPÍTULO IV  
De la Deuda Pública**

**Artículo 27.** Para el ejercicio fiscal 2017, se establece una asignación presupuestaria de \$2,500,000.00 que será destinada a la amortización de capital en \$2,500,000.00 Deuda Pública contratada con proveedores y prestadores de servicios.

**PRESUPUESTO DE LA DEUDA PÚBLICA 2017**

PARTIDA	CONCEPTO	ASIGNACIÓN PRESUPUESTAL	PRIMER TRIMESTRE	SEGUNDO TRIMESTRE	TERCER TRIMESTRE	CUARTO TRIMESTRE
9100	AMORTIZACIÓN DE LA DEUDA PÚBLICA	0.00	0.00	0.00	0.00	0.00
9200	INTERESES DE LA DEUDA PÚBLICA	0.00	0.00	0.00	0.00	0.00

*Mg. Faustina Mtz. P.*

*Amelia Nava A.*

H. Ayuntamiento de Cerro de San Pedro, S.L.P.

*[Handwritten signature]*





PARTIDA	CONCEPTO	ASIGNACIÓN PRESURUESTAL	PRIMER TRIMESTRE	SEGUNDO TRIMESTRE	TERCER TRIMESTRE	CUARTO TRIMESTRE
9300	COMISIONES DE LA DEUDA PÚBLICA	0.00	0.00	0.00	0.00	0.00
9400	GASTOS DE LA DEUDA PÚBLICA	0.00	0.00	0.00	0.00	0.00
9500	COSTO POR COBERTURAS	0.00	0.00	0.00	0.00	0.00
9600	APOYOS FINANCIEROS	0.00	0.00	0.00	0.00	0.00
9900	ADEUDOS DE EJERCICIOS FISCALES ANTERIORES (ADEFAS)	2,500,000	625,000	625,000	625,000	625,000
<b>TOTAL</b>		<b>0.00</b>	<b>0.00</b>	<b>0.00</b>	<b>0.00</b>	<b>0.00</b>

Gómez Ponce Ricardo  
Juan Alvarado P.

**Artículo 28.** Dentro del mismo capítulo correspondiente a Deuda Pública se establece por separado una asignación por un importe de \$2,500,000.00 para el concepto denominado Adeudos de Ejercicios Fiscales Anteriores (ADEFAS).

**Artículo 29.** Las Dependencias y Entidades deberán registrar ante la Tesorería Municipal, todas las operaciones que involucren compromisos financieros con recursos públicos municipales, los cuales solo se podrán erogar si se encuentran autorizados en el presupuesto respectivo.

**TÍTULO SEGUNDO  
DE LOS RECURSOS FEDERALES**

**CAPÍTULO ÚNICO**

**De los recursos federales transferidos al Municipio**

Aurelia Nova A - Ma. Faustina Mtz. P.  
Maria Del Carmen Loredo C.

H. Ayuntamiento de Cerro de San Pedro, S.L.P.





**Artículo 30.** El Presupuesto de Egresos del Municipio de Cerro de San Pedro, S.L.P. se conforma por \$7,032,000.00 de gasto propio y \$24,310,841.00 proveniente de gasto federalizado y/o estatal.

Las ministraciones de recursos federales a que se refiere este artículo, se realizarán de conformidad con las disposiciones aplicables y los calendarios de gasto correspondientes.

En el caso de los programas que prevean la aportación de recursos federales para ser ejercidos de manera concurrente con recursos municipales, el Gobierno Municipal deberá realizar las aportaciones de recursos que le correspondan en las cuentas específicas correspondientes, en un plazo a más tardar de días hábiles contados a partir de la recepción de los recursos federales. Los recursos federales deberán ser ministrados de acuerdo al calendario establecido para los Convenios y de ninguna manera podrá iniciar ministraciones después del mes de noviembre.

Cumplido el plazo a que se refiere el párrafo anterior sino que se haya realizado la aportación de recursos municipales, el Gobierno Municipal, a través de la Tesorería Municipal, en casos debidamente justificados, podrán solicitar a la dependencia o entidad correspondiente una prórroga hasta por el mismo plazo a que se refiere el párrafo anterior.

**Artículo 31.** Las dependencias y entidades federales solo podrán transferir recursos federales al Municipio, a través de la Tesorería Municipal, salvo en el caso de ministraciones relacionadas con obligaciones del Municipio que estén garantizadas con la afectación de sus participaciones o aportaciones federales, en términos de lo dispuesto en los artículos 9, 50 y 51 de la Ley de Coordinación Fiscal y los casos previstos en las disposiciones legales aplicables.

**Artículo 32.** Las Dependencias y entidades en el ejercicio de los recursos que les sean transferidos a través del Ramo General 33 Aportaciones Federales para Entidades Federativas y Municipios, se sujetarán a las disposiciones en materia de información,

H. Ayuntamiento de Cerro de San Pedro, S.L.P.

*Gómez Ponce Ricardo*

*Mra. Faustina Mtz. P.  
María Del Carmen Loredo C.*

*Amelia Nova A.*

*Juan Alvarado R. (A)*



rendición de cuentas, transparencia y evaluación establecidas en los artículos 134 de la Constitución Política de los Estados Unidos Mexicanos, 48 y 49, fracción V, de la Ley de Coordinación Fiscal, 85 y 110 de la Ley Federal de Presupuesto y Responsabilidad Hacendaria.

Las Participaciones de la Federación y el Estado al Municipio de Cerro de San Pedro, S.L.P. importan la cantidad de \$19,102,294.93 y se desglosan a continuación:

Participaciones y Aportaciones	1631217088
Participaciones	
Fondo General de Participaciones	4,022,636.60
Fondo de Fomento Municipal	1,300,035.52
Impuesto Sobre Tenencia o Uso de Vehículos	430.72
Impuesto Especial Sobre Producción y Servicios	603,904.72
Impuesto Sobre Automóviles Nuevos	69,462.89
Fondo del Impuesto a la Venta Final de Gasolinas y Diesel	116.63
Fondo de Fiscalización	315,583.80
Convenios	
Programa Federal - Fondo Minero	10,000,000.00

Artículo 33. Las Aportaciones de la Federación al Municipio estimarán \$2,790,124.05 y se desglosan a continuación:

H. Ayuntamiento de Cerro de San Pedro, S.L.P.

*(Handwritten signatures and names)*  
 Gómez Ponce Ricardo  
 Juan Alvarado R  
 María Del Carmen Loredó C.  
 Ma. Faustina Mtz. P  
 Amelia Navas A.



*[Handwritten signature]*

PARTIDA		ASIGNACIÓN PRESUPUESTAL
1	FONDO DE APORTACIONES PARA LA INFRAESTRUCTURA SOCIAL MUNICIPAL (FISM)	656,941.06
2	FONDO DE APORTACIONES PARA EL FORTALECIMIENTO DE LOS MUNICIPIOS Y DE LAS DEMARCACIONES TERRITORIALES (FORTAMUN)	2,133,182.99
TOTAL		2,790,124.05

*Gómez Ponce Ricardo*  
*Juan Alvarado P. J. J. A.*

**TÍTULO TERCERO**  
**DE LA DISCIPLINA PRESUPUESTARIA EN EL EJERCICIO DEL GASTO PÚBLICO**

**CAPÍTULO I**

**Disposiciones generales**

**Artículo 34.** El ejercicio del gasto público deberá sujetarse estrictamente a las disposiciones previstas en la Ley de Disciplina Financiera de las Entidades Federativas y los Municipios, la Ley de Presupuesto y Responsabilidad Hacendaria del Estado y Municipios de San Luis Potosí, y las que emita la Tesorería Municipal y la Contraloría del Municipio, en el ámbito de la Administración Pública Municipal.

**Artículo 35.** La Tesorería Municipal y la Contraloría del Municipio, emitirán durante el mes de julio de 2017, las Reglas para la Racionalización del Gasto Público a las que deberán sujetarse las Dependencias y Entidades de la Administración Pública Municipal.

**Artículo 36.** Las dependencias y entidades, sin exceder sus presupuestos autorizados, responderán de las cargas financieras que se causen por no cubrir oportunamente los adeudos no fiscales contraídos entre sí, las cuales se calcularán a la tasa anual que resulte de sumar 5 puntos porcentuales al promedio de las tasas anuales de rendimiento equivalentes a las de descuento de los Certificados de la Tesorería de la Federación a 28

*Ma. Faustina Mtz. P.*  
*Maria Del Carmen Loreda C.*  
*Amelia Novak.*

H. Ayuntamiento de Cerro de San Pedro, S.L.P.

*[Handwritten signature]*



*[Handwritten signatures]*

días, en colocación primaria, emitidos durante el mes inmediato anterior a la fecha del ciclo compensatorio.

**Artículo 37.** La Tesorería Municipal, analizando los objetivos y la situación de las finanzas públicas, podrá autorizar compensaciones presupuestarias entre dependencias y entidades, y entre estas últimas, correspondientes a sus ingresos y egresos, cuando las mismas cubran obligaciones entre sí derivadas de variaciones respecto de la Ley de Ingresos del Municipio para el Ejercicio Fiscal de 2017 y este Presupuesto de Egresos en los precios y volúmenes de los bienes y servicios adquiridos por las mismas, siempre y cuando el importe del pago con cargo al presupuesto del deudor sea igual al ingreso que se registre en la Ley de Ingresos del Municipio para el Ejercicio Fiscal de 2017 o, en su caso, que dicho importe no pueda cubrirse con ingresos adicionales de la entidad a consecuencia del otorgamiento de subsidios en los precios de los bienes o servicios por parte de la entidad deudora.

*Compte Ponce Ricardo*  
*Juan Alcarado*

**CAPÍTULO II**

**De la Racionalidad, Eficiencia, Eficacia, Economía, Transparencia y Honradez en el Ejercicio del Gasto**


**Artículo 38.** Las dependencias sólo podrán modificar sus estructuras orgánicas y laborales aprobadas para el ejercicio fiscal 2017, previa autorización del Cabildo y de conformidad con las normas aplicables, siempre que cuenten con los recursos presupuestarios suficientes.

**Artículo 39.** Los viáticos y gastos de traslado para el personal adscrito a las Dependencias deberán ser autorizados por los titulares de las mismas, previa valoración y conveniencia de la comisión que motiva la necesidad de traslado y/o asistencia del o los servidores públicos, debiéndose ajustar al tabulador aprobado por la Tesorería Municipal para este fin.

*Mq. Faustina Mtz. P.*  
*Maria Del Carmen Loredó C.*

*[Handwritten signature]*

*Amelia Nova A.*  
*[Handwritten signature]*



Presidencia Municipal  
2015 - 2018

*[Handwritten signatures]*

*Gómez Ponce Ricardo*  
*Juan Alvarado*

**Artículo 40.** Se autoriza a la Tesorería Municipal a pagar, con la sola presentación de los comprobantes respectivos, las obligaciones derivadas de servicios prestados a las dependencias por los siguientes conceptos:

- I. Arrendamiento, siempre y cuando exista el contrato debidamente autorizado y suscrito;
- II. Servicios de correspondencia postal y telegráfica, así como mensajería;
- III. Servicio telefónico e Internet;
- IV. Suministro de energía eléctrica; y
- V. Suministro y servicios de agua.

**Artículo 41.** Sólo se podrá constituir o incrementar el patrimonio de fideicomisos con recursos públicos y participar en el capital social de las empresas con la autorización del Cabildo emitida por la Tesorería Municipal en los términos de las disposiciones aplicables.

**Artículo 42.** Tratándose de recursos federales o estatales cuyo destino sea su transmisión al patrimonio fideicomitado, el procedimiento respectivo se realizará por conducto de la oficina o dirección encargada del sector, o en su defecto, a través del fideicomitente.

**Artículo 43.** En aquellos fideicomisos en los que se involucren recursos públicos municipales, se deberá establecer una subcuenta específica, con el objeto de diferenciarlos del resto de las demás aportaciones. La Tesorería Municipal llevará el registro y control de los fideicomisos en los que participe el Gobierno Municipal.

Los fideicomisos, a través de su Comité Técnico, deberán informar trimestralmente a la Tesorería Municipal, dentro de los treinta días siguientes a cada trimestre, el saldo de la subcuenta a que se refiere el párrafo anterior. Adicionalmente, la Tesorería Municipal podrá solicitarles con la periodicidad que determine y bajo el plazo que establezca, la información

*Ma. Faustina Mtz. P.*  
*Maria Del Carmen Loredo C.*  
*Amelga Nava A.*

H. Ayuntamiento de Cerro de San Pedro, S.L.P.

*[Handwritten signature]*

*[Handwritten signatures]*  
GÓMEZ PONCE RICARDO  
Juan Alvarado C.

jurídica, patrimonial o financiera que requiera, en los términos y condiciones de las disposiciones aplicables. En los contratos respectivos deberá pactarse expresamente tal previsión.

En caso de que exista compromiso de particulares con el Gobierno Municipal para otorgar sumas de recursos al patrimonio del fideicomiso y aquéllos incumplan con la aportación de dichos recursos, con las reglas de operación del fideicomiso o del programa correspondiente, el Gobierno Municipal, por conducto de la Dependencia o Entidad que coordine la operación del fideicomiso, podrá suspender las aportaciones subsecuentes.

**Artículo 44.** Se prohíbe la celebración de fideicomisos, mandatos o contratos análogos, que tengan como propósito eludir la anualidad de este Presupuesto.

**Artículo 45.** El Cabildo, por conducto de la Tesorería Municipal, autorizará la ministración, reducción, suspensión y en su caso, terminación de las transferencias y subsidios que con cargo al Presupuesto se prevén en este Decreto.

**Artículo 46.** Los titulares de las entidades a los que se autorice la asignación de transferencias y subsidios con cargo al Presupuesto, serán responsables de su correcta aplicación conforme a lo establecido en este Presupuesto y las demás disposiciones aplicables.

**Artículo 47.** La Tesorería Municipal deberá emitir durante el ejercicio fiscal, disposiciones sobre la operación, evaluación y ejercicio del gasto relacionado con el otorgamiento y aplicación de las transferencias y subsidios a que se refiere el artículo anterior.

**Artículo 48.** Las erogaciones por concepto de transferencias y subsidios con cargo al Presupuesto, se sujetarán a los objetivos y las metas de los programas que realizan las

*[Handwritten signatures]*  
Aurelia Nava A. Mg. Faustina Mtz. P.  
Marta Del Carmen Loredo C.

H. Ayuntamiento de Cerro de San Pedro, S.L.P.

entidades y a las necesidades de planeación y administración financiera del Gobierno Municipal, apegándose además a los siguientes criterios:

- I. Se requerirá la autorización previa y por escrito de la Tesorería Municipal para otorgar transferencias que pretendan destinarse a inversiones financieras; y,
- II. Se considerarán preferenciales las transferencias destinadas a las entidades cuya función esté orientada a: la prestación de servicios públicos, al desarrollo social y a la formación de capital en las ramas y sectores básicos de la economía, la promoción del desarrollo de la ciencia y la tecnología.

**Artículo 49.** Cuando la Tesorería Municipal disponga durante el ejercicio fiscal de recursos económicos excedentes derivados del superávit presupuestal de los ingresos recaudados respecto de los ingresos estimados, el Cabildo podrá aplicarlos a programas y proyectos a cargo del Gobierno del Municipio, así como para fortalecer las reservas actuariales para el pago de pensiones de los servidores públicos o al saneamiento financiero.

Tratándose de recursos excedentes de origen federal, el destino en que habrán de emplearse será el previsto en la legislación federal aplicable.

Los recursos excedentes derivados de dicho superávit presupuestal se considerarán de ampliación automática.

**Artículo 50.** La Tesorería Municipal deberá emitir durante el ejercicio fiscal, disposiciones sobre la operación, evaluación y ejercicio del gasto de las economías presupuestarias del ejercicio fiscal.

Los ahorros o economías presupuestarias que se obtengan podrán reasignarse durante los meses de mayo y octubre a proyectos sustantivos de las propias dependencias o entidades públicas que los generen, siempre y cuando correspondan a las prioridades establecidas en sus programas, cuenten con la aprobación de la Tesorería Municipal y se refieran, de acuerdo a su naturaleza, preferentemente a obras o acciones contempladas en este

H. Ayuntamiento de Cerro de San Pedro, S.L.P.

*[Handwritten signatures and notes on the right side of the page]*

*AMPZ PONCE RICARDO*

*Juan Alvarado R*

*Ma. Faustina Mtz P*

*Maria del Carmen Loredó C.*

*Amelia Novoa A.*





Presupuesto y a los proyectos de inversión pública. Dichas reasignaciones no serán regularizables para el siguiente ejercicio fiscal.

**Artículo 51.** En el ejercicio del Presupuesto de Egresos, las Dependencias y Entidades se sujetarán a la calendarización que determine y les dé a conocer la Tesorería Municipal, la cual será congruente con los flujos de ingresos. Asimismo, las Dependencias y Entidades proporcionarán a dicha Tesorería, la información presupuestal y financiera que se les requiera, de conformidad con las disposiciones en vigor.

**Artículo 52.** Los recursos correspondientes a los subejercicios que no sean subsanados en el plazo de 90 días naturales, serán reasignados a los programas sociales y de inversión en infraestructura previstos en este Decreto. Al efecto, la Tesorería Municipal informará trimestralmente al Cabildo, a partir del 1 de abril de 2017, sobre dichos subejercicios.

La Contraloría Municipal informará trimestralmente al Cabildo sobre las denuncias y las acciones realizadas en contra de los servidores públicos responsables.

**Artículo 53.** Las Dependencias y Entidades deberán sujetarse a los montos autorizados en este presupuesto, salvo que se autoricen adecuaciones presupuestales en los términos de este Decreto y la Ley de Presupuesto y Responsabilidad Hacendaria del Estado y Municipios de San Luis Potosí; por consiguiente, no deberán adquirir compromisos distintos a los estipulados en el presupuesto aprobado.

**Artículo 54.** En caso de que durante el ejercicio fiscal exista un déficit en el ingreso recaudado previsto en la Ley de Ingresos del Municipio, el Presidente Municipal, por conducto de la Tesorería Municipal, podrá aplicar las siguientes normas de disciplina presupuestaria:

- I. La disminución del ingreso recaudado de alguno de los rubros estimados en la Ley de Ingresos del Municipio, podrá compensarse con el incremento que, en su caso, observen otros rubros de ingresos, salvo en el caso en que éstos últimos tengan un destino específico por disposición

H. Ayuntamiento de Cerro de San Pedro, S.L.P.

Gómez Ponce Ricardo

Amelia Nava A. Ma. Faustina Mtz. P.  
María Del Carmen Loredo C. Juan Alvarado P.



Presidencia Municipal  
2015 - 2018

*[Handwritten signature]*

expresa de leyes de carácter fiscal o conforme a éstas, se cuente con autorización de la Tesorería Municipal para utilizarse en un fin específico, así como tratándose de ingresos propios de las Entidades;

II. En caso de que no pueda realizarse la compensación para mantener la relación de ingresos y gastos aprobados o ésta resulte insuficiente, se procederá a la reducción de los montos aprobados en el Presupuesto de Egresos destinados a las Dependencias, Entidades y programas, conforme el orden siguiente:

- a) Los gastos de comunicación social;
- b) El gasto administrativo no vinculado directamente a la atención de la población;
- c) El gasto en servicios personales, prioritariamente las erogaciones por concepto de percepciones extraordinarias; y
- d) Los ahorros y economías presupuestarios que se determinen con base en los calendarios de presupuesto autorizados a las dependencias y entidades; y

III. En caso de que los ajustes anteriores no sean factibles o suficientes para compensar la disminución del ingreso recaudado, podrán realizarse ajustes en otros conceptos de gasto, incluidas las transferencias a otros entes públicos, siempre y cuando se procure no afectar los programas sociales.

En su caso, el Cabildo, los deberán emitir sus propias normas de disciplina presupuestaria.

**Artículo 55.** En apego a lo previsto en la Ley de Obras Públicas y Servicios Relacionados con las Mismas del Estado de San Luis Potosí, las dependencias y entidades, bajo su responsabilidad, podrán contratar obras públicas y servicios, mediante los procedimientos que a continuación se señalan:

- I. Licitación pública;
- II. Invitación a cuando menos tres personas; o
- III. Adjudicación directa.

GOMPEZ PONCE RICARDO

Juan Alvarado P.

Andrea Nova A. Ma. Faustina Mtz. P.

Maria Del Carmen Loredo C.

*[Handwritten signature]*

H. Ayuntamiento de Cerro de San Pedro, S.L.P.



*[Handwritten signatures]*

En los procedimientos de contratación deberán establecerse los mismos requisitos y condiciones para todos los participantes, especialmente por lo que se refiere a tiempo y lugar de entrega, plazos de ejecución, penas convencionales, anticipos y garantías, debiendo las Dependencias y Entidades proporcionar a todos los interesados igual acceso a la información relacionada con dichos procedimientos, a fin de evitar favorecer a algún participante.

*Gómez Ponce Ricardo*

Los montos máximos de contratación de obra pública y servicios serán los que para tal efectos sean publicados en el Periódico Oficial y que emita el Ejecutivo del Estado para cada semestre.

Cuando se ejecuten programas en los que se ejerzan asignaciones presupuestales federales, se deberán apegar a la normatividad aplicable o a la que se pacte en los acuerdos o convenios respectivos.

*Juan Alvarado R*

Cuando se aplique la normatividad federal en la contratación de obra pública o servicios relacionados con la misma, financiados con cargo a recursos federales convenidos, se estará al rango que determine dicha normativa, conforme al monto de los recursos recibidos en su totalidad por el Municipio.

**Artículo 56.** En apego a lo estipulado en la Ley de Adquisiciones del Estado de San Luis Potosí, las dependencias y entidades podrán convocar, adjudicar o contratar adquisiciones, servicios y arrendamientos solamente cuando se cuente con la autorización global o específica respectiva, del presupuesto de inversión y de gasto corriente, conforme a los cuales deberán programarse los pagos respectivos.

*Ma. Faustina Mtz. P.*

**Artículo 57.** Las operaciones de adquisiciones, arrendamientos y contratación de servicios que realicen las Dependencias y Entidades, se realizarán con estricto apego a las disposiciones previstas en la Ley de Adquisiciones del Estado de San Luis Potosí.

*Maria Del Carmen Loredo C.*

H. Ayuntamiento de Cerro de San Pedro, S.L.P.

*[Handwritten signature]*

*Amelia Novoa A.*



*[Handwritten signature]*  
*[Handwritten signature]*  
GONZALEZ PONCE RICARDO  
Luis O...

Cuando en las operaciones referidas se ejerzan recursos federales, se deberá estar a la normatividad aplicable o a la que se pacte en los convenios o instrumentos jurídicos respectivos.

### CAPÍTULO III

#### Sanciones

**Artículo 58.** Los titulares de los entes públicos, en el ejercicio de sus presupuestos aprobados, sin menoscabo de las responsabilidades y atribuciones que les correspondan, serán directamente responsables de que su aplicación se realice con estricto apego a las leyes correspondientes y a los principios antes mencionados.

El incumplimiento de dichas disposiciones será sancionado en los términos de lo establecido en la Ley de Responsabilidades de los Servidores Públicos del Estado y Municipios de San Luis Potosí y demás disposiciones aplicables.

### TÍTULO CUARTO

#### DEL PRESUPUESTO BASADO EN RESULTADOS (PbR)

### CAPÍTULO I

#### Disposiciones generales

**Artículo 59.** Los programas presupuestarios que forman parte del presupuesto basado en resultados (PbR) ascienden a la cantidad de \$12,790,124.05 (2% del total de programas presupuestarios del municipio), tienen asignados en conjunto un total de \$31,342,841.20 y son ejercidos por las dependencias y entidades del órgano ejecutivo municipal. Su distribución por dependencia se señala a continuación:

*[Handwritten signature]*  
Ma. Faustina Mtz.P.  
Amelia Nava A.  
María Del Carmen Loredo C.



Presidencia Municipal  
2015 - 2018

*[Firma]*

(Ayuntamiento)	PRESUPUESTO 2017		PRESUPUESTO PBR 2017			
	programas presupuestarios	Monto	programas presupuestarios	Monto	Matrices de indicadores	Indicadores para resultados
Desarrollo social	Obras de Infraestructura Social	\$12,790,124.05	1	\$12,790,124.05 (%)	1	1
Total	Número	Monto	Número (%)	Monto (%)	Número	Número

*GOMEZ PONCE RICARDO*  
*Luiso Alvarado P.*

En el **Anexo 10** se presentan las Matrices de Indicadores para Resultados (MIR) de los programas presupuestarios del gobierno del municipio que forman parte del presupuesto basado en resultados.

**TRANSITORIOS**

ARTÍCULO PRIMERO. El presente Decreto entrará en vigor el día 1º de enero de 2017, previa publicación en el Periódico Oficial del Estado.

ARTÍCULO SEGUNDO. Las Asociaciones Civiles incluidas en este Decreto, podrán acceder al recurso presupuestal que se les asigne en el mismo, siempre y cuando se presenten a la Tesorería Municipal, a más a tardar el 31 de enero del 2017 a entregar, o en su caso, a refrendar la siguiente información:

- a) acta constitutiva de la institución;
- b) constancia de domicilio;
- c) documentos de identificación de su representante legal;
- d) programa de actividades para el año 2017;
- e) estados financieros del ejercicio 2016; y

*Amelca Nava A. Ma. Faustina Mtz. P.*  
*María Del Carmen Loredo C.*

H. Ayuntamiento de Cerro de San Pedro, S.L.P.



*[Handwritten signature]*

f) informe de aplicación del subsidio recibido en el ejercicio 2016.

La Tesorería Municipal deberá cerciorarse plenamente de la existencia y funcionalidad de los organismos e instituciones de asistencia precisados en el párrafo anterior. Para tal efecto, podrá retener la aportación de recursos, sea única, inicial o cualquier ministración periódica, hasta en tanto dichos organismos comprueban ante la propia Tesorería su constitución legal, presupuesto y programa de trabajo autorizado por su órgano de administración o similar; así como, la rendición del informe de aplicación del subsidio recibido en el ejercicio 2016, en su caso.

ARTÍCULO TERCERO. En cumplimiento a lo dispuesto por la Ley General de Contabilidad Gubernamental, el Gobierno del Municipio instrumentará los documentos técnico-normativos que emita el Consejo Nacional de Armonización Contable (CONAC), conforme a los criterios y términos establecidos para ese fin.

ARTÍCULO CUARTO. La información financiera y presupuestal adicional a la contenida en el presente Decreto, así como la demás que se genere durante el ejercicio fiscal, podrá ser consultada en los reportes específicos que para tal efecto difunda la Tesorería Municipal en los medios oficiales, incluyendo los medios electrónicos.

Dado en el Ayuntamiento del Municipio de Cerro de San Pedro, San Luis Potosí, a los quince días del mes de diciembre del año dos mil dieciséis

## ANEXOS

ANEXO 1. CLASIFICACIÓN POR OBJETO DEL GASTO<sup>6</sup>  
(CAPÍTULO, CONCEPTO, PARTIDA GENÉRICA Y PARTIDA ESPECÍFICA)

H. Ayuntamiento de Cerro de San Pedro, S.L.P.

C. Juárez S/N, Centro, Cerro de San Pedro, San Luis Potosí, CP. 78440  
Teléfono. 01 (444) 100-12-05 y 567-63-83 [www.municipiodecerrodesanpedro.gob.mx](http://www.municipiodecerrodesanpedro.gob.mx)

*[Handwritten signature]*

*Gómez Ponce Ricardo*  
*Amelia Nava A.*  
*Ma. Faustina Mtz. P.*  
*María Del Carmen Laredo C.*  
*Juan Alvarado P.*



Presidencia Municipal  
2015 - 2018


38

*[Handwritten signature]*

COG	Rubro/Cuenta	Monto	Total
1000	<b>SERVICIOS PERSONALES</b>		<b>12,332,384.61</b>
1100	REMUNERACIONES AL PERSONAL DE CARÁCTER PERMANENTE	10,111,306.65	
1110	DIETAS		
1111	DIETAS	2,193,044.10	
1130	SUELDOS BASE AL PERSONAL PERMANENTE		
1131	SUELDO BASE	7,918,262.55	
1132	COMPLEMENTO DE SUELDO	0.00	
1200	REMUNERACIONES AL PERSONAL DE CARÁCTER TRANSITORIO	405,000.00	
1210	HONORARIOS POR SERVICIOS PERSONALES INDEPENDIENTES		
1211	HONORARIOS POR SERVICIOS PERSONALES	0.00	
1212	HONORARIOS ASIMILABLES A SALARIOS	0.00	
1220	SUELDOS BASE AL PERSONAL EVENTUAL		
1221	SUELDOS BASE AL PERSONAL EVENTUAL	405,000.00	
1230	RETRIBUCIONES POR SERVICIOS DE CARÁCTER SOCIAL		
1231	RETRIBUCIONES POR SERVICIOS DE CARÁCTER SOCIAL	0.00	
1240	RETRIBUCION A LOS REPRESENTANTES DE LOS TRABAJADORES Y DE LOS PATRONES EN LA JUNTA DE CONCILIACIÓN Y ARBITRAJE		
1241	RETRIBUCION A LOS REPRESENTANTES DE LOS TRABAJADORES Y DE LOS PATRONES EN LA JUNTA DE CONCILIACIÓN Y ARBITRAJE	0.00	
1300	REMUNERACIONES ADICIONALES Y ESPECIALES	1,343,577.96	
1310	PRIMAS POR AÑOS DE SERVICIOS EFECTIVOS PRESTADOS		
1311	PRIMA QUINQUENAL POR AÑOS DE SERVICIOS EFECTIVOS PRESTADOS	0.00	
1320	PRIMAS DE VACACIONES, DOMINICAL Y GRATIFICACION DE FIN DE AÑO		
1321	PRIMA VACACIONAL	173,550.96	

*Gómez Perce Ricardo*  
*Juan O. ...*  
*Amelia Nava A. Ma Faustina Mtz.F.*  
*Lorena Del Carmen Loredó C.*

H. Ayuntamiento de Cerro de San Pedro, S.L.P.




1322	PRIMA DOMINICAL	0.00
1323	GRATIFICACIÓN DE FIN DE AÑO	1,170,027.00
1330	HORAS EXTRAORDINARIAS	
1331	REMUNERACIONES POR HORAS EXTRAORDINARIAS	0.00
1332	PAGO DE DIAS DE DESCANSO LABORADOS	0.00
1340	COMPENSACIONES	
1341	COMPENSACIÓN POR SERVICIOS EVENTUALES	0.00
1370	HONORARIOS ESPECIALES	
1371	HONORARIOS ESPECIALES	0.00
1380	PARTICIPACION POR VIGILANCIA EN EL CUMPLIMIENTO DE LAS LEYES Y CUSTODIA DE VALORES	
1381	COMPENSACION PERSONAL DE SEGURIDAD	0.00
1400	<b>SEGURIDAD SOCIAL</b>	
1500	<b>OTRAS PRESTACIONES SOCIALES Y ECONOMICAS</b>	<b>472,500.00</b>
1510	CUOTAS PARA EL FONDO DE AHORRO Y FONDO DE TRABAJO	
1511	FONDO DE AHORRO	0.00
1520	INDEMNIZACIONES	
1521	INDEMNIZACIONES Y LIQUIDACIONES POR RETIRO Y HABERES CAÍDOS	0.00
1530	PRESTACIONES Y HABERES DE RETIRO	
1531	FONDO DE AHORRO (PENSIONES)	0.00
1532	ESTIMULOS POR AÑOS DE SERVICIO	0.00
1533	LIQUIDACION DE LAS PRESTACIONES (JUBILACION)	0.00
1540	PRESTACIONES CONTRACTUALES	
1541	PRESTACIONES CONTRACTUALES MENSUALES	0.00
1542	PRESTACIONES CONTRACTUALES ANUALES	0.00


Gómez Ponce Ricardo  
Juan Alvarado R

Ma. Faustina Mtz.P.  
Amelia Nava A.  
Lorena Del Carmen Loreda C.

H. Ayuntamiento de Cerro de San Pedro, S.L.P.







Presidencia Municipal  
2015 - 2018

40

1550	APOYOS A LA CAPACITACION DE SERVIDORES PUBLICOS		
1551	APOYOS A LA CAPACITACION DE SERVIDORES PUBLICOS	0.00	
1560	OTRAS PRESTACIONES SOCIALES Y ECONOMICAS		
1561	SUBSIDIO A ORGANISMOS SINDICALES	0.00	
1562	OTRAS PRESTACIONES POR APOYOS, EVENTOS Y FESTEJOS	472,500.00	
1600	PREVISIONES		
1610	PREVISIONES DE CARÁCTER LABORAL, ECONOMICA Y DE SEGURIDAD SOCIAL		
1611	REGULARIZACIONES	0.00	
1612	PREVISION DE INCREMENTO SALARIAL	0.00	
1700	PAGO DE ESTÍMULOS A SERVIDORES PUBLICOS		
1710	ESTÍMULOS		
1711	ESTÍMULOS	0.00	
2000	MATERIALES Y SUMINISTROS		2,360,084.72
2100	MATERIALES DE ADMINISTRACIÓN, EMISIÓN DE DOCUMENTOS Y ARTICULOS OFICIALES	385,000.00	
2110	MATERIALES ÚTILES Y EQUIPOS MENORES DE OFICINA		
2111	MATERIALES, ÚTILES Y EQUIPOS MENORES DE OFICINA	150,000.00	
2120	MATERIALES Y ÚTILES DE IMPRESIÓN Y REPRODUCCIÓN		
2121	MATERIALES Y ÚTILES DE IMPRESIÓN Y REPRODUCCIÓN	100,000.00	
2130	MATERIAL ESTADÍSTICO Y GEOGRÁFICO		
2131	MATERIAL ESTADÍSTICO Y GEOGRÁFICO	0.00	
2140	MATERIALES, ÚTILES Y EQUIPOS MENORES DE TECNOLOGÍAS DE LA INFORMACIÓN Y COMUNICACIONES		
2141	MATERIALES, ÚTILES Y EQUIPOS MENORES DE TECNOLOGÍAS DE LA INFORMACIÓN Y COMUNICACIONES	50,000.00	
2150	MATERIAL IMPRESO E INFORMACIÓN DIGITAL		

Gómez Ponce Ricardo  
Juan Alvarado

Amelia Nava A. Ma. Faustina Mtz. P.  
Loreta Del Carmen Loredo C.

H. Ayuntamiento de Cerro de San Pedro S.L.P.

C. Juárez S/N, Centro, Cerro de San Pedro, San Luis Potosí, CP. 78440  
Teléfono. 01 (444) 100-12-05 y 567-63-83 www.municipiodecerrodesanpedro.gob.mx



*[Handwritten signatures and initials]*

2151	MATERIAL IMPRESO E INFORMACIÓN DIGITAL	50,000.00
2160	MATERIAL DE LIMPIEZA	
2161	MATERIAL DE LIMPIEZA	35,000.00
2170	MATERIALES Y ÚTILES DE ENSEÑANZA	
2171	MATERIALES Y ÚTILES DE ENSEÑANZA	0.00
2180	MATERIALES PARA EL REGISTRO E IDENTIFICACIÓN DE BIENES Y PERSONAS	
2181	MATERIALES PARA EL REGISTRO E IDENTIFICACIÓN DE BIENES Y PERSONAS	0.00
2200	<b>ALIMENTOS Y UTENSILIOS</b>	<b>265,000.00</b>
2210	PRODUCTOS ALIMENTICIOS PARA PERSONAS	
2211	ALIMENTACIÓN EN OFICINAS O LUGARES DE TRABAJO	10,000.00
2212	ALIMENTACIÓN EN EVENTOS OFICIALES	250,000.00
2213	ALIMENTACIÓN EN PROGRAMAS DE CAPACITACIÓN Y ADIESTRAMIENTO	5,000.00
2214	ALIMENTACIÓN PARA INTERNOS	0.00
2220	PRODUCTOS ALIMENTICIOS PARA ANIMALES	
2221	PRODUCTOS ALIMENTICIOS PARA ANIMALES	0.00
2230	UTENSILIOS PARA EL SERVICIO DE ALIMENTACIÓN	
2231	UTENSILIOS PARA EL SERVICIO DE ALIMENTACIÓN	0.00
2300	<b>MATERIAS PRIMAS Y MATERIALES DE PRODUCCIÓN Y COMERCIALIZACIÓN</b>	<b>0.00</b>
2310	PRODUCTOS ALIMENTICIOS, AGROPECUARIOS Y FORESTALES ADQUIRIDOS COMO MATERIA PRIMA	
2311	PRODUCTOS ALIMENTICIOS, AGROPECUARIOS Y FORESTALES ADQUIRIDOS COMO MATERIA PRIMA	0.00
2320	INSUMOS TEXTILES ADQUIRIDOS COMO MATERIA PRIMA	
2321	INSUMOS TEXTILES ADQUIRIDOS COMO MATERIA PRIMA	0.00

*Gómez Ponc P. Rico y Do  
Juan Alvarado R*

*Amelia Novoa A. Ma. Faustina Mtz. P.  
Loreta Del Carmen Loreda C.*

H. Ayuntamiento de Cerro de San Pedro, S.L.P.

*[Handwritten signature]*



Presidencia Municipal  
2015 - 2018

42

2330	PRODUCTOS DE PAPEL, CARTÓN E IMPRESOS ADQUIRIDOS COMO MATERIA PRIMA		
2331	PRODUCTOS DE PAPEL, CARTÓN E IMPRESOS ADQUIRIDOS COMO MATERIA PRIMA		0.00
2340	COMBUSTIBLES, LUBRICANTES, ADITIVOS, CARBÓN Y SUS DERIVADOS ADQUIRIDOS COMO MATERIA PRIMA		
2341	COMBUSTIBLES, LUBRICANTES, ADITIVOS, CARBÓN Y SUS DERIVADOS ADQUIRIDOS COMO MATERIA PRIMA		0.00
2350	PRODUCTOS QUÍMICOS, FARMACÉUTICOS Y DE LABORATORIO ADQUIRIDOS COMO MATERIA PRIMA		
2351	PRODUCTOS QUÍMICOS, FARMACÉUTICOS Y DE LABORATORIO ADQUIRIDOS COMO MATERIA PRIMA		0.00
2360	PRODUCTOS METÁLICOS Y A BASE DE MINERALES NO METÁLICOS ADQUIRIDOS COMO MATERIA PRIMA		
2361	PRODUCTOS METÁLICOS Y A BASE DE MINERALES NO METÁLICOS ADQUIRIDOS COMO MATERIA PRIMA		0.00
2370	PRODUCTOS DE CUERO, PIEL, PLÁSTICO Y HULE ADQUIRIDOS COMO MATERIA PRIMA		
2371	PRODUCTOS DE CUERO, PIEL, PLÁSTICO Y HULE ADQUIRIDOS COMO MATERIA PRIMA		0.00
2390	OTROS PRODUCTOS ADQUIRIDOS COMO MATERIA PRIMA		
2391	OTROS PRODUCTOS ADQUIRIDOS COMO MATERIA PRIMA		0.00
2400	<b>MATERIALES Y ARTÍCULOS DE CONSTRUCCIÓN Y DE REPARACIÓN</b>		<b>100,000.00</b>
2410	PRODUCTOS MINERALES NO METÁLICOS		
2411	PRODUCTOS MINERALES NO METÁLICOS		0.00
2420	CEMENTO Y PRODUCTOS DE CONCRETO		
2421	CEMENTO Y PRODUCTOS DE CONCRETO		50,000.00
2430	CAL, YESO Y PRODUCTOS DE YESO		
2431	CAL, YESO Y PRODUCTOS DE YESO		0.00

H. Ayuntamiento de Cerro de San Pedro, S.L.P.

C. Juárez S/N, Centro, Cerro de San Pedro, San Luis Potosí, CP. 78440  
Teléfono. 01 (444) 100-12-05 y 567-63-83 [www.municipiodecerrodesanpedro.gob.mx](http://www.municipiodecerrodesanpedro.gob.mx)

*Amelia Nava A. Ma. Faustina Mtz.P.  
Loreta Del Carmen Loredó C.*

*Sempre ponce Ricardo  
Juan Alvarado R.*



Presidencia Municipal  
2015 - 2018

43

2440	MADERA Y PRODUCTOS DE MADERA		
2441	MADERA Y PRODUCTOS DE MADERA		0.00
2450	VIDRIO Y PRODUCTOS DE VIDRIO		
2451	VIDRIO Y PRODUCTOS DE VIDRIO		0.00
2460	MATERIAL ELÉCTRICO Y ELECTRÓNICO		
2461	MATERIAL ELÉCTRICO Y ELECTRÓNICO		50,000.00
2470	ARTÍCULOS METÁLICOS PARA LA CONSTRUCCIÓN		
2471	ARTÍCULOS METÁLICOS PARA LA CONSTRUCCIÓN		0.00
2480	MATERIALES COMPLEMENTARIOS		
2481	MATERIALES COMPLEMENTARIOS		0.00
2490	OTROS MATERIALES Y ARTÍCULOS DE CONSTRUCCIÓN Y REPARACIÓN		
2491	OTROS MATERIALES Y ARTÍCULOS DE CONSTRUCCIÓN Y REPARACIÓN		0.00
2500	PRODUCTOS QUÍMICOS, FARMACÉUTICOS Y DE LABORATORIO		55,000.00
2510	PRODUCTOS QUÍMICOS BÁSICOS		
2511	PRODUCTOS QUÍMICOS BÁSICOS		0.00
2520	FERTILIZANTES, PESTICIDAS Y OTROS AGROQUÍMICOS		
2521	FERTILIZANTES, PESTICIDAS Y OTROS AGROQUÍMICOS		0.00
2530	MEDICINAS Y PRODUCTOS FARMACÉUTICOS		
2531	MEDICINAS Y PRODUCTOS FARMACÉUTICOS		5,000.00
2532	VACUNAS		0.00
2540	MATERIALES, ACCESORIOS Y SUMINISTROS MÉDICOS		
2541	MATERIALES, ACCESORIOS Y SUMINISTROS MÉDICOS		50,000.00
2550	MATERIALES, ACCESORIOS Y SUMINISTROS DE LABORATORIO		
2551	MATERIALES, ACCESORIOS Y SUMINISTROS DE LABORATORIO		0.00

COMP 2 PORCE RICOARD

Juan Alvarado

Amelia Nave A. Ma. Faustina Mtz. P.

Carla Del Carmen Loredo C.

H. Ayuntamiento de Cerro de San Pedro, S.L.P.

C. Juárez S/N, Centro, Cerro de San Pedro, San Luis Potosí, CP. 78440  
Teléfono. 01 (444) 100-12-05 y 567-63-83 [www.municipiodecerrodesanpedro.gob.mx](http://www.municipiodecerrodesanpedro.gob.mx)



Presidencia Municipal  
2015 - 2018

44

2560	FIBRAS SINTÉTICAS, HULES, PLÁSTICOS Y DERIVADOS		
2561	FIBRAS SINTÉTICAS, HULES, PLÁSTICOS Y DERIVADOS	0.00	
2590	OTROS PRODUCTOS QUÍMICOS		
2591	OTROS PRODUCTOS QUÍMICOS	0.00	
2600	<b>COMBUSTIBLES, LUBRICANTES Y ADITIVOS</b>	<b>1,200,084.72</b>	
2610	COMBUSTIBLES, LUBRICANTES Y ADITIVOS		
2611	COMBUSTIBLES, LUBRICANTES Y ADITIVOS	1,200,084.72	
2612	TURBOSINA O GAS AVIÓN	0.00	
2620	CARBÓN Y SUS DERIVADOS		
2621	CARBÓN Y SUS DERIVADOS	0.00	
2700	<b>VESTUARIO, BLANCOS, PRENDAS DE PROTECCIÓN Y ARTICULOS DEPORTIVOS</b>	<b>300,000.00</b>	
2710	VESTUARIO Y UNIFORMES		
2711	VESTUARIO Y UNIFORMES	150,000.00	
2720	PRENDAS DE SEGURIDAD Y PROTECCIÓN PERSONAL		
2721	PRENDAS DE SEGURIDAD Y PROTECCIÓN PERSONAL	0.00	
2730	ARTÍCULOS DEPORTIVOS		
2731	ARTÍCULOS DEPORTIVOS	150,000.00	
2740	PRODUCTOS TEXTILES		
2741	PRODUCTOS TEXTILES	0.00	
2750	BLANCOS Y OTROS PRODUCTOS TEXTILES, EXCEPTO PRENDAS DE VESTIR		
2751	BLANCOS Y OTROS PRODUCTOS TEXTILES, EXCEPTO PRENDAS DE VESTIR	0.00	
2800	<b>MATERIALES Y SUMINISTROS PARA SEGURIDAD</b>	<b>0.00</b>	
2810	SUSTANCIAS Y MATERIALES EXPLOSIVOS		

GOMEZ PONCE RICARDO

Juan Alvarado R

Amelio Novo A. Ma. Faustina Mtz. P.  
Lorena Del Carmen Loredo C.

H. Ayuntamiento de Cerro de San Pedro, S.L.P.

C. Juárez S/N, Centro, Cerro de San Pedro, San Luis Potosí, CP. 78440  
Teléfono. 01 (444) 100-12-05 y 567-63-83 www.municipiodecerrodesanpedro.gob.mx



Presidencia Municipal  
2015 - 2018

2811	SUSTANCIAS Y MATERIALES EXPLOSIVOS	0.00
2820	MATERIALES DE SEGURIDAD PÚBLICA	0.00
2821	MATERIALES DE SEGURIDAD PÚBLICA	0.00
2830	PRENDAS DE PROTECCIÓN PARA SEGURIDAD PÚBLICA Y NACIONAL	0.00
2831	PRENDAS DE PROTECCIÓN PARA SEGURIDAD PÚBLICA Y NACIONAL	0.00
2900	<b>HERRAMIENTAS, REFACCIONES Y ACCESORIOS MENORES</b>	<b>55,000.00</b>
2910	HERRAMIENTAS MENORES	
2911	HERRAMIENTAS MENORES	5,000.00
2920	REFACCIONES Y ACCESORIOS MENORES DE EDIFICIOS	
2921	REFACCIONES Y ACCESORIOS MENORES DE EDIFICIOS	0.00
2930	REFACCIONES Y ACCESORIOS MENORES DE MOBILIARIO Y EQUIPO DE ADMINISTRACIÓN, EDUCACIONAL Y RECREATIVO	
2931	REFACCIONES Y ACCESORIOS MENORES DE MOBILIARIO Y EQUIPO DE ADMINISTRACIÓN, EDUCACIONAL Y RECREATIVO	0.00
2940	REFACCIONES Y ACCESORIOS MENORES DE EQUIPO DE CÓMPUTO Y TECNOLOGÍAS DE LA INFORMACIÓN	
2941	REFACCIONES Y ACCESORIOS MENORES DE EQUIPO DE CÓMPUTO Y TECNOLOGÍAS DE LA INFORMACIÓN	0.00
2950	REFACCIONES Y ACCESORIOS MENORES DE EQUIPO E INSTRUMENTAL MÉDICO Y DE LABORATORIO	
2951	REFACCIONES Y ACCESORIOS MENORES DE EQUIPO E INSTRUMENTAL MÉDICO Y DE LABORATORIO	0.00
2960	REFACCIONES Y ACCESORIOS MENORES DE EQUIPO DE TRANSPORTE	
2961	REFACCIONES Y ACCESORIOS MENORES DE EQUIPO DE TRANSPORTE	50,000.00
2970	REFACCIONES Y ACCESORIOS MENORES DE EQUIPO DE DEFENSA Y SEGURIDAD	

Gómez Ponce Ricardo

Juan Alvarado R

Maria Faustina Mtz. P.  
María Del Carmen Loreda C.

H. Ayuntamiento de Cerro de San Pedro, S.L.P.

C. Juárez S/N, Centro, Cerro de San Pedro, San Luis Potosí, CP. 78440  
Teléfono. 01 (444) 100-12-05 y 567-63-83 [www.municipiodecerrodesanpedro.gob.mx](http://www.municipiodecerrodesanpedro.gob.mx)



Presidencia Municipal  
2015 - 2018

*[Handwritten signatures]*

2971	REFACCIONES Y ACCESORIOS MENORES DE EQUIPO DE DEFENSA Y SEGURIDAD	0.00	
2980	REFACCIONES Y ACCESORIOS MENORES DE MAQUINARIA Y OTROS EQUIPOS		
2981	REFACCIONES Y ACCESORIOS MENORES DE MAQUINARIA Y OTROS EQUIPOS	0.00	
2990	REFACCIONES Y ACCESORIOS MENORES OTROS BIENES MUEBLES		
2991	REFACCIONES Y ACCESORIOS MENORES OTROS BIENES MUEBLES	0.00	
<b>3000</b>	<b>SERVICIOS GENERALES</b>		<b>21043/430/621</b>
3100	SERVICIOS BASICOS	765,646.00	
3110	ENERGIA ELÉCTRICA		
3111	ENERGÍA ELÉCTRICA	600,000.00	
3112	PAGO POR ESTUDIOS DE FACTIBILIDAD DE SERVICIO ELÉCTRICO	0.00	
3113	OTROS PAGOS DERIVADOS DE LA PRESTACION DEL SERVICIO ELÉCTRICO	0.00	
3120	GAS		
3121	SUMINISTRO DE GAS POR DUCTOS, TANQUE ESTACIONARIO O DE CILINDROS.	0.00	
3130	AGUA		
3131	AGUA	0.00	
3140	TELEFONÍA TRADICIONAL		
3141	TELEFONÍA TRADICIONAL	65,646.00	
3150	TELEFONÍA CELULAR		
3151	TELEFONÍA CELULAR	0.00	
3160	SERVICIOS DE TELECOMUNICACIONES Y SATÉLITES		
3161	SERVICIOS DE TELECOMUNICACIONES Y SATÉLITES	0.00	

*GOMEZ PONCE RICARDO*

*Juan Alvarado P.*

*Amelia Nova A. Ma: Faustina Mtz. P.  
María Del Carmen Loredo C.*

H. Ayuntamiento de Cerro de San Pedro, S.L.P.

C. Juárez S/N, Centro, Cerro de San Pedro, San Luis Potosí, CP. 78440  
Teléfono. 01 (444) 100-12-05 y 567-63-83 [www.municipiodecerrodesanpedro.gob.mx](http://www.municipiodecerrodesanpedro.gob.mx)

*[Handwritten signature]*



Presidencia Municipal  
2015 - 2018

47

3170	SERVICIOS DE ACCESO DE INTERNET, REDES Y PROCESAMIENTO DE INFORMACIÓN		
3171	SERVICIOS DE ACCESO DE INTERNET, REDES Y PROCESAMIENTO DE INFORMACIÓN	100,000.00	
3180	SERVICIOS POSTALES Y TELEGRÁFICOS		
3181	SERVICIOS TELEGRÁFICOS	0.00	
3182	SERVICIOS POSTALES	0.00	
3190	SERVICIOS INTEGRALES Y OTROS SERVICIOS		
3191	SERVICIOS INTEGRALES Y OTROS SERVICIOS	0.00	
<b>3200</b>	<b>SERVICIOS DE ARRENDAMIENTO</b>	<b>200,000.00</b>	
3210	ARRENDAMIENTO DE TERRENOS		
3211	ARRENDAMIENTO DE TERRENOS	0.00	
3220	ARRENDAMIENTO DE EDIFICIOS		
3221	ARRENDAMIENTO DE EDIFICIOS	0.00	
3230	ARRENDAMIENTO DE MOBILIARIO Y EQUIPO DE ADMINISTRACIÓN, EDUCACIONAL Y RECREATIVO		
3231	ARRENDAMIENTO DE MOBILIARIO Y EQUIPO DE ADMINISTRACIÓN, EDUCACIONAL Y RECREATIVO	0.00	
3240	ARRENDAMIENTO DE EQUIPO E INSTRUMENTAL MÉDICO Y DE LABORATORIO		
3241	ARRENDAMIENTO DE EQUIPO E INSTRUMENTAL MÉDICO Y DE LABORATORIO	0.00	
3250	ARRENDAMIENTO DE EQUIPO DE TRANSPORTE		
3251	ARRENDAMIENTO DE EQUIPO DE TRANSPORTE	200,000.00	
3260	ARRENDAMIENTO DE MAQUINARIA, OTROS EQUIPOS Y HERRAMIENTAS		
3261	ARRENDAMIENTO DE MAQUINARIA, OTROS EQUIPOS Y HERRAMIENTAS	0.00	
3270	ARRENDAMIENTO DE ACTIVOS INTANGIBLES		

GÓMEZ PONCE RICARDO

San Alvarado R

Amelia Nava A. Mg. Faustina MZP.  
María Del Carmen Loredano C.

H. Ayuntamiento de Cerro de San Pedro, S.L.P.

C. Juárez S/N, Centro, Cerro de San Pedro, San Luis Potosí, CP. 78440  
Teléfono. 01 (444) 100-12-05 y 567-63-83 www.municipiodecerrodesanpedro.gob.mx





Presidencia Municipal  
2015 - 2018

*[Handwritten signatures]*

3271	ARRENDAMIENTO DE ACTIVOS INTANGIBLES	0.00
3290	OTROS ARRENDAMIENTOS	
3291	OTROS ARRENDAMIENTOS	0.00
3292	RENTA DE EXHIBICIONES TEMPORALES	0.00
3293	RENTAS DE PELICULAS	0.00
3300	<b>SERVICIOS PROFESIONALES, CIENTÍFICOS, TÉCNICOS Y OTROS SERVICIOS</b>	<b>400,000.00</b>
3310	SERVICIOS LEGALES, DE CONTABILIDAD, AUDITORIA Y RELACIONADOS	
3311	SERVICIOS LEGALES, DE CONTABILIDAD, AUDITORIA Y RELACIONADOS	400,000.00
3320	SERVICIOS DE DISEÑO, ARQUITECTURA, INGENIERIA Y ACTIVIDADES RELACIONADAS	
3321	SERVICIOS DE DISEÑO, ARQUITECTURA, INGENIERIA Y ACTIVIDADES RELACIONADAS	0.00
3330	SERVICIOS DE CONSULTORIA ADMINISTRATIVA, PROCESOS, TÉCNICA Y EN TECNOLOGÍAS DE LA INFORMACIÓN	
3331	SERVICIOS DE CONSULTORIA ADMINISTRATIVA, PROCESOS Y TÉCNICA	0.00
3332	SERVICIOS EN TECNOLOGÍAS DE LA INFORMACIÓN	0.00
3340	SERVICIOS DE CAPACITACIÓN	
3341	SERVICIOS DE CAPACITACIÓN	0.00
3350	SERVICIOS DE INVESTIGACIÓN CIENTÍFICA Y DESARROLLO	
3351	SERVICIOS DE INVESTIGACIÓN CIENTÍFICA Y DESARROLLO	0.00
3352	SERVICIOS ESTADÍSTICOS	0.00
3360	SERVICIOS DE APOYO ADMINISTRATIVO, FOTOCOPIADO E IMPRESIÓN	
3361	SERVICIOS DE APOYO ADMINISTRATIVO, FOTOCOPIADO E IMPRESIÓN	0.00

Gómez Ponca Rico


Juan Alvarado R

Amelia Nova A. Ma. Faustina M.H.P.

Maria Del Carmen Loredo C.

H. Ayuntamiento de Cerro de San Pedro, S.L.P.

*[Handwritten signature]*



**Presidencia Municipal**  
2015 - 2018

3370	SERVICIOS DE PROTECCIÓN Y SEGURIDAD		
3371	SERVICIOS DE PROTECCIÓN Y SEGURIDAD		0.00
3372	OPERATIVOS DE SEGURIDAD		0.00
3380	SERVICIOS DE VIGILANCIA		
3381	SERVICIOS DE VIGILANCIA		0.00
3390	SERVICIOS PROFESIONALES, CIENTÍFICOS Y TÉCNICOS INTEGRALES		
3391	SERVICIOS PROFESIONALES, CIENTÍFICOS Y TÉCNICOS INTEGRALES		0.00
3400	<b>SERVICIOS FINANCIEROS, BANCARIOS Y COMERCIALES</b>		<b>20,000.00</b>
3410	SERVICIOS FINANCIEROS Y BANCARIOS		
3411	SERVICIOS FINANCIEROS Y BANCARIOS		20,000.00
3412	SERVICIOS FINANCIEROS DE LA DEUDA PÚBLICA		0.00
3413	DIFERENCIAS EN CAMBIOS		0.00
3420	SERVICIOS DE COBRANZA, INVESTIGACIÓN CREDITICIA Y SIMILAR		
3421	SERVICIOS DE COBRANZA, INVESTIGACIÓN CREDITICIA Y SIMILAR		0.00
3430	SERVICIOS DE RECAUDACIÓN, TRASLADO Y CUSTODIA DE VALORES		
3431	SERVICIOS DE RECAUDACIÓN, TRASLADO Y CUSTODIA DE VALORES		0.00
3440	SEGUROS DE RESPONSABILIDAD PATRIMONIAL Y FIANZAS		
3441	SEGUROS DE RESPONSABILIDAD PATRIMONIAL Y FIANZAS		0.00
3450	SEGURO DE BIENES PATRIMONIALES		
3451	SEGURO DE BIENES PATRIMONIALES		0.00
3460	ALMACENAJE, ENVASE Y EMBALAJE		
3461	ALMACENAJE, ENVASE Y EMBALAJE		0.00

Gómez Ponce Ricardo

Amelia Nova A. Mij. Faustina Mtz P. Juan Alvarado P.  
Umaria Del Carmen Loredo C.

H. Ayuntamiento de Cerro de San Pedro, S.L.P.



Presidencia Municipal  
2015 - 2018

50

3470	FLETES Y MANIOBRAS		
3471	FLETES Y MANIOBRAS		0.00
3490	SERVICIOS FINANCIEROS, BANCARIOS Y COMERCIALES INTEGRALES		
3491	SERVICIOS FINANCIEROS, BANCARIOS Y COMERCIALES INTEGRALES		0.00
3500	SERVICIOS DE INSTALACIÓN, REPARACIÓN, MANTENIMIENTO Y CONSERVACIÓN		100,000.00
3510	CONSERVACIÓN Y MANTENIMIENTO MENOR DE INMUEBLES		
3511	CONSERVACIÓN Y MANTENIMIENTO MENOR DE INMUEBLES		0.00
3520	INSTALACIÓN, REPARACIÓN Y MANTENIMIENTO DE MOBILIARIO Y EQUIPO DE ADMINISTRACIÓN, EDUCACIONAL Y RECREATIVO		
3521	INSTALACIÓN, REPARACIÓN Y MANTENIMIENTO DE MOBILIARIO Y EQUIPO DE ADMINISTRACIÓN, EDUCACIONAL Y RECREATIVO		0.00
3530	INSTALACIÓN, REPARACIÓN Y MANTENIMIENTO DE EQUIPO DE CÓMPUTO Y TECNOLOGÍAS DE LA INFORMACIÓN		50,000.00
3531	INSTALACIÓN, REPARACIÓN Y MANTENIMIENTO DE EQUIPO DE CÓMPUTO Y TECNOLOGÍAS DE LA INFORMACIÓN		0.00
3540	INSTALACIÓN, REPARACIÓN Y MANTENIMIENTO DE EQUIPO E INSTRUMENTAL MÉDICO Y DE LABORATORIO		
3541	INSTALACIÓN, REPARACIÓN Y MANTENIMIENTO DE EQUIPO E INSTRUMENTAL MÉDICO Y DE LABORATORIO		0.00
3550	REPARACIÓN Y MANTENIMIENTO DE EQUIPO DE TRANSPORTE		
3551	REPARACIÓN Y MANTENIMIENTO DE EQUIPO DE TRANSPORTE TERRESTRE		50,000.00
3560	REPARACIÓN Y MANTENIMIENTO DE EQUIPO DE DEFENSA Y SEGURIDAD		
3561	REPARACIÓN Y MANTENIMIENTO DE EQUIPO DE DEFENSA Y SEGURIDAD		0.00
3570	INSTALACION, REPARACIÓN Y MANTENIMIENTO DE MAQUINA, OTROS EQUIPOS Y HERRAMIENTAS		

Gómez Ponce Ricardo

Annela Nava A. Ma. Faustina Mtz.P. Juan Alvarado P.  
Uribe Del Carmen Loredo C.

H. Ayuntamiento de Cerro de San Pedro, S.L.P.

C. Juárez S/N, Centro, Cerro de San Pedro, San Luis Potosí, CP. 78440  
Teléfono. 01 (444) 100-12-05 y 567-63-83 www.municipiodecerrodesanpedro.gob.mx



Presidencia Municipal  
2015 - 2018

51

3571	INSTALACIÓN, REPARACIÓN Y MANTENIMIENTO DE MAQUINA, OTROS EQUIPOS Y HERRAMIENTAS	0.00
3580	SERVICIOS DE LIMPIEZA Y MANEJO DE DESECHOS	
3581	SERVICIOS DE LIMPIEZA Y MANEJO DE DESECHOS	0.00
3590	SERVICIOS DE JARDINERÍA Y FUMIGACIÓN	
3591	SERVICIOS DE JARDINERÍA Y FUMIGACIÓN	0.00
3600	<b>SERVICIOS DE COMUNICACIÓN SOCIAL Y PUBLICIDAD</b>	<b>100,000.00</b>
3610	DIFUSIÓN POR RADIO, TELEVISIÓN Y OTROS MEDIOS DE MENSAJES SOBRE PROGRAMAS Y ACTIVIDADES GUBERNAMENTALES	
3611	DIFUSIÓN POR RADIO, TELEVISIÓN Y OTROS MEDIOS DE MENSAJES SOBRE PROGRAMAS Y ACTIVIDADES GUBERNAMENTALES	0.00
3612	INFORME DE GOBIERNO	100,000.00
3613	SERVICIOS DE IMPRESIÓN Y REPRODUCCIÓN	0.00
3620	DIFUSIÓN POR RADIO, TELEVISIÓN Y OTROS MEDIOS DE MENSAJES COMERCIALES PARA PROMOVER LA VENTA DE BIENES O SERVICIOS	
3621	DIFUSIÓN POR RADIO, TELEVISIÓN Y OTROS MEDIOS DE MENSAJES COMERCIALES PARA PROMOVER LA VENTA DE BIENES O SERVICIOS	0.00
3630	SERVICIOS DE CREATIVIDAD, PREPRODUCCIÓN Y PRODUCCIÓN DE PUBLICIDAD, EXCEPTO INTERNET	
3631	SERVICIOS DE CREATIVIDAD, PREPRODUCCIÓN Y PRODUCCIÓN DE PUBLICIDAD, EXCEPTO INTERNET	0.00
3640	SERVICIOS DE REVELADO DE FOTOGRAFÍAS	
3641	SERVICIOS DE REVELADO DE FOTOGRAFÍAS	0.00
3650	SERVICIOS DE LA INDUSTRIA FÍLMICA, DEL SONIDO Y DEL VIDEO	
3651	SERVICIOS DE LA INDUSTRIA FÍLMICA, DEL SONIDO Y DEL VIDEO	0.00
3660	SERVICIO DE CREACIÓN Y DIFUSIÓN DE CONTENIDO EXCLUSIVAMENTE A TRAVÉS DE INTERNET	

Gomez Ponce Ricardo


Juan Alvarado P.

Amelia Nava A. Ma. Faustina Mtz. P.

Laria Del Carmen Loredó C.

H. Ayuntamiento de Cerro de San Pedro, S.L.P.

C. Juárez S/N, Centro, Cerro de San Pedro, San Luis Potosí, CP. 78440  
Teléfono. 01 (444) 100-12-05 y 567-63-83 [www.municipiodecerrodesanpedro.gob.mx](http://www.municipiodecerrodesanpedro.gob.mx)



Presidencia Municipal  
2015 - 2018

52

3661	SERVICIO DE CREACIÓN Y DIFUSIÓN DE CONTENIDO EXCLUSIVAMENTE A TRAVÉS DE INTERNET	0.00
3690	OTROS SERVICIOS DE INFORMACIÓN	
3691	OTROS SERVICIOS DE INFORMACIÓN	0.00
3700	<b>SERVICIOS DE TRASLADO Y VIÁTICOS</b>	<b>60,000.00</b>
3710	PASAJES AÉREOS	
3711	PASAJES AÉREOS	0.00
3720	PASAJES TERRESTRES	
3721	PASAJES TERRESTRES	10,000.00
3730	PASAJES MARÍTIMOS, LACUSTRES Y FLUVIALES	
3731	PASAJES MARÍTIMOS, LACUSTRES Y FLUVIALES	0.00
3740	AUTOTRANSPORTE	
3741	AUTOTRANSPORTE	0.00
3750	VIÁTICOS EN EL PAÍS	
3751	VIÁTICOS EN EL PAÍS	50,000.00
3752	GASTO DE TRASLADOS EN COMISIONES OFICIALES	0.00
3760	VIÁTICOS EN EL EXTRANJERO	
3761	VIÁTICOS EN EL EXTRANJERO	0.00
3770	GASTOS DE INSTALACIÓN Y TRASLADO DE MENAJE	
3771	GASTOS DE INSTALACIÓN Y TRASLADO DE MENAJE	0.00
3780	SERVICIOS INTEGRALES DE TRASLADO Y VIÁTICOS	
3781	SERVICIOS INTEGRALES DE TRASLADO Y VIÁTICOS	0.00
3790	OTROS SERVICIOS DE TRASLADO Y HOSPEDAJE	
3791	OTROS SERVICIOS DE TRASLADO Y HOSPEDAJE	0.00
3800	<b>SERVICIOS OFICIALES</b>	<b>50,000.00</b>

Gómez Ponce Ricardo

Juan Alvarado R.

Amelia Nava A. Ma. Faustina Mtz. P.  
Loreta Del Carmen Loredó C.

H. Ayuntamiento de Cerro de San Pedro, S.L.P.

C. Juárez S/N, Centro, Cerro de San Pedro, San Luis Potosí, CP. 78440  
Teléfono. 01 (444) 100-12-05 y 567-63-83 www.municipiodecerrodesanpedro.gob.mx

3810	GASTOS DE CEREMONIAL		
3811	GASTOS DE CEREMONIAL		0.00
3820	GASTOS DE ORDEN SOCIAL Y CULTURAL		
3821	GASTOS DE ORDEN SOCIAL Y CULTURAL		50,000.00
3830	CONGRESOS Y CONVENCIONES		
3831	CONGRESOS Y CONVENCIONES		0.00
3840	EXPOSICIONES		
3841	EXPOSICIONES		0.00
3842	MANTENIMIENTO Y CONSERVACIÓN DE EXPOSICIONES		0.00
3843	ESPECTACULOS CULTURALES		0.00
3850	GASTOS DE REPRESENTACIÓN		
3851	GASTOS DE REPRESENTACIÓN		0.00
3852	GASTOS DE REPRESENTACIÓN EN CONGRESOS CONVENCIONES Y EXPOSICIONES		0.00
3900	<b>OTROS SERVICIOS GENERALES</b>		<b>347,784.62</b>
3910	SERVICIOS FUNERARIOS Y DE CEMENTERIOS		
3911	SERVICIOS FUNERARIOS Y DE CEMENTERIOS		40,000.00
3920	IMPUESTOS Y DERECHOS		
3921	IMPUESTOS Y DERECHOS		0.00
3922	IMPUESTO SOBRE NÓMINA		297,784.62
3923	PREVISIÓN PARA IMPUESTO SOBRE NÓMINA		0.00
3924	OTRAS CONTRIBUCIONES DERIVADAS DE UNA RELACIÓN LABORAL		0.00
3925	TENENCIAS Y CANJE DE PLACAS DE VEHICULOS OFICIALES		0.00
3940	SENTENCIAS Y RESOLUCIONES JUDICIALES		
3941	SENTENCIAS Y RESOLUCIONES POR AUTORIDAD COMPETENTE		0.00

H. Ayuntamiento de Cerro de San Pedro, S.L.P.

*Gómez Peña Ricardo*  
*Juan Alvarado R.*  
*Amelia Nava A. Ma. Faustina mtz. p.*  
*Larria Del Carmen Loredó C.*



Presidencia Municipal  
2015 - 2018

54

*[Handwritten signatures]*

3950	PENAS, MULTAS, ACCESORIOS Y ACTUALIZACIONES		
3951	PENAS, MULTAS, ACCESORIOS Y ACTUALIZACIONES	10,000.00	
3960	OTROS GASTOS POR RESPONSABILIDADES		
3961	OTROS GASTOS POR RESPONSABILIDADES	0.00	
3990	OTROS SERVICIOS GENERALES		
3991	OTROS SERVICIOS GENERALES	0.00	
3992	SERVICIOS ASISTENCIALES	0.00	
<b>4000</b>	<b>TRANSFERENCIAS, ASIGNACIONES, SUBSIDIOS Y OTRAS AYUDAS</b>		<b>1,450,000.00</b>
4100	TRANSFERENCIAS INTERNAS Y ASIGNACIONES AL SECTOR PUBLICO	0.00	
4140	ASIGNACIONES PRESUPUESTARIAS A ORGANOS AUTONOMOS		
4141	ASIGNACIONES PRESUPUESTARIAS A ORGANOS AUTONOMOS	0.00	
4150	TRANSFERENCIAS INTERNAS OTORGADAS A ENTIDADES PARAESTATALES NO EMPRESARIALES Y NO FINANCIERAS		
4151	TRANSFERENCIAS INTERNAS OTORGADAS A ENTIDADES PARAESTATALES NO EMPRESARIALES Y NO FINANCIERAS	0.00	
4152	TRANSFERENCIAS CORRIENTES A ORGANISMOS PUBLICOS DESCENTRALIZADOS	0.00	
<b>4400</b>	<b>AYUDAS SOCIALES</b>	<b>1,450,000.00</b>	
4410	AYUDAS SOCIALES A PERSONAS		
4411	AYUDAS SOCIALES A PERSONAS	0.00	
4420	BECAS Y OTRAS AYUDAS PARA PROGRAMAS DE CAPACITACION		
4421	BECAS Y OTRAS AYUDAS PARA PROGRAMAS DE CAPACITACION	800,000.00	
4430	AYUDAS SOCIALES A INSTITUCIONES DE ENSEANZA		
4431	AYUDAS SOCIALES A INSTITUCIONES DE ENSEANZA	250,000.00	
4440	AYUDAS SOCIALES A ACTIVIDADES CIENTIFICAS O ACADEMICAS		
4441	AYUDAS SOCIALES A ACTIVIDADES CIENTIFICAS O ACADEMICAS	200,000.00	

*Gómez Pérez Ricardo*  
*Juan Alvarado*

*Amelia Nava A. Ma. Faustina Mtz. P.*  
*Merina Del Carmen Loredo C.*

H. Ayuntamiento de Cerro de San Pedro, S.L.P.

4450	AYUDAS SOCIALES A INSTITUCIONES SIN FINES DE LUCRO		
4451	AYUDAS SOCIALES A INSTITUCIONES SIN FINES DE LUCRO		0.00
4460	AYUDAS SOCIALES A COOPERATIVAS		
4461	AYUDAS SOCIALES A COOPERATIVAS		0.00
4470	AYUDAS SOCIALES A ENTIDADES DE INTERÉS PÚBLICO		
4471	AYUDAS SOCIALES A ENTIDADES DE INTERÉS PÚBLICO		0.00
4480	AYUDAS POR DESASTRES NATURALES Y OTROS SINIESTROS		
4481	AYUDAS POR DESASTRES NATURALES Y OTROS SINIESTROS		200,000.00
4500	<b>PENSIONES Y JUBILACIONES</b>		<b>0.00</b>
4510	PENSIONES		0.00
4511	PENSIONES		0.00
4520	JUBILACIONES		
4521	JUBILACIONES		0.00
<b>5000</b>	<b>BIENES MUEBLES, INMUEBLES E INTANGIBLES</b>		<b>0.00</b>
5100	<b>MOBILIARIO Y EQUIPO DE ADMINISTRACIÓN</b>		<b>0.00</b>
5110	MUEBLES DE OFICINA Y ESTANTERÍA		
5111	MUEBLES DE OFICINA Y ESTANTERÍA		0.00
5120	MUEBLES, EXCEPTO DE OFICINA Y ESTANTERÍA		
5121	MUEBLES, EXCEPTO DE OFICINA Y ESTANTERÍA		0.00
5130	BIENES ARTÍSTICOS, CULTURALES Y CIENTÍFICOS		
5131	BIENES ARTÍSTICOS, CULTURALES Y CIENTÍFICOS		0.00
5140	OBJETOS DE VALOR		
5141	OBJETOS DE VALOR		0.00
5150	EQUIPO DE CÓMPUTO Y DE TECNOLOGÍAS DE LA INFORMACIÓN		
5151	EQUIPO DE CÓMPUTO Y DE TECNOLOGÍAS DE LA INFORMACIÓN		0.00

*[Handwritten signatures]*

Gómez Ponce Ricardo  
Juan Alvarado P. A.

Amelia Nava A.  
Ma. Faustina Mtz. P.  
María Del Carmen Loredo C.

H. Ayuntamiento de Cerro de San Pedro S.L.P.





Presidencia Municipal  
2015 - 2018

56

*[Handwritten signatures and initials]*

5190	OTROS MOBILIARIOS Y EQUIPOS DE ADMINISTRACIÓN		
5191	OTROS MOBILIARIOS Y EQUIPOS DE ADMINISTRACIÓN	0.00	
5200	<b>MOBILIARIO Y EQUIPO EDUCACIONAL Y RECREATIVO</b>	0.00	
5210	EQUIPOS Y APARATOS AUDIOVISUALES		
5211	EQUIPOS Y APARATOS AUDIOVISUALES	0.00	
5220	APARATOS DEPORTIVOS		
5221	APARATOS DEPORTIVOS	0.00	
5230	CÁMARAS FOTOGRÁFICAS Y DE VIDEO		
5231	CÁMARAS FOTOGRÁFICAS Y DE VIDEO	0.00	
5290	OTRO MOBILIARIO Y EQUIPO EDUCACIONAL Y RECREATIVO		
5291	OTRO MOBILIARIO Y EQUIPO EDUCACIONAL Y RECREATIVO	0.00	
5300	<b>EQUIPO E INSTRUMENTAL MÉDICO Y DE LABORATORIO</b>	0.00	
5310	EQUIPO MÉDICO Y DE LABORATORIO		
5311	EQUIPO MÉDICO Y DE LABORATORIO	0.00	
5320	INSTRUMENTAL MÉDICO Y DE LABORATORIO		
5321	INSTRUMENTAL MÉDICO Y DE LABORATORIO	0.00	
5400	<b>VEHÍCULOS Y EQUIPO DE TRANSPORTE</b>	0.00	
5410	AUTOMÓVILES Y CAMIONES		
5411	AUTOMÓVILES Y CAMIONES	0.00	
5420	CARROCERÍAS Y REMOLQUES		
5421	CARROCERÍAS Y REMOLQUES	0.00	
5430	EQUIPO AEROSPAZIAL		
5431	EQUIPO AEROSPAZIAL	0.00	
5440	EQUIPO FERROVIARIO		
5441	EQUIPO FERROVIARIO	0.00	

Gómez Ponce Ricardo

Luzan Alvarado R

Mra. Faustina Mtz. P.

Amelia Nava A.  
María Del Carmen Loredo C.

H. Ayuntamiento de Cerro de San Pedro, S.L.P.



Presidencia Municipal  
2015 - 2018

57

*[Handwritten signatures and initials]*

5450	EMBARCACIONES		
5451	EMBARCACIONES		0.00
5490	OTROS EQUIPOS DE TRANSPORTE		
5491	OTROS EQUIPOS DE TRANSPORTE		0.00
5500	<b>EQUIPO DE DEFENSA Y SEGURIDAD</b>		<b>0.00</b>
5510	EQUIPO DE DEFENSA Y SEGURIDAD		
5511	EQUIPO DE DEFENSA Y SEGURIDAD		0.00
5600	<b>MAQUINARIA, OTROS EQUIPOS Y HERRAMIENTAS</b>		<b>0.00</b>
5610	MAQUINARIA Y EQUIPO AGROPECUARIO		
5611	MAQUINARIA Y EQUIPO AGROPECUARIO		0.00
5620	MAQUINARIA Y EQUIPO INDUSTRIAL		
5621	MAQUINARIA Y EQUIPO INDUSTRIAL		0.00
5630	MAQUINARIA Y EQUIPO DE CONSTRUCCIÓN		
5631	MAQUINARIA Y EQUIPO DE CONSTRUCCIÓN		0.00
5640	SISTEMAS DE AIRE ACONDICIONADO, CALEFACCION Y DE REFRIGERACION INDUSTRIAL Y COMERCIAL		
5641	SISTEMAS DE AIRE ACONDICIONADO, CALEFACCION Y DE REFRIGERACION INDUSTRIAL Y COMERCIAL		0.00
5650	EQUIPO DE COMUNICACION Y TELECOMUNICACION		
5651	EQUIPO DE COMUNICACION Y TELECOMUNICACION		0.00
5660	EQUIPOS DE GENERACION ELÉCTRICA, APARATOS Y ACCESORIOS ELÉCTRICOS		
5661	EQUIPOS DE GENERACION ELÉCTRICA, APARATOS Y ACCESORIOS ELÉCTRICOS		0.00
5670	HERRAMIENTAS Y MÁQUINAS-HERRAMIENTA		
5671	HERRAMIENTAS Y MÁQUINAS-HERRAMIENTA		0.00
5690	OTROS EQUIPOS		

*[Handwritten signatures and names:]*  
Gómez Ponce Ricardo  
Juan Alvarado P.  
Amelia Nava A.  
Mar. Faustina Mtz.P.  
Lorena Del Carmen Loredó C.

H. Ayuntamiento de Cerro de San Pedro, S.L.P.

C. Juárez S/N, Centro, Cerro de San Pedro, San Luis Potosí, CP. 78440  
Teléfono. 01 (444) 100-12-05 y 567-63-83 [www.municipiodecerrodesanpedro.gob.mx](http://www.municipiodecerrodesanpedro.gob.mx)



Presidencia Municipal  
2015 - 2018

58

*[Handwritten signatures and initials]*

5691	OTROS EQUIPOS	0.00
5700	<b>ACTIVOS BIOLÓGICOS</b>	<b>0.00</b>
5710	BOVINOS	
5711	BOVINOS	0.00
5720	PORCINOS	
5721	PORCINOS	0.00
5730	AVES	
5731	AVES	0.00
5740	OVINOS Y CAPRINOS	
5741	OVINOS Y CAPRINOS	0.00
5750	PECES Y ACUICULTURA	
5751	PECES Y ACUICULTURA	0.00
5760	EQUINOS	
5761	EQUINOS	0.00
5770	ESPECIES MENORES Y DE ZOOLOGICO	
5771	ESPECIES MENORES Y DE ZOOLOGICO	0.00
5780	ARBOLES Y PLANTAS	
5781	ARBOLES Y PLANTAS	0.00
5790	OTROS ACTIVOS BIOLÓGICOS	
5791	OTROS ACTIVOS BIOLÓGICOS	0.00
5800	<b>BIENES INMUEBLES</b>	<b>0.00</b>
5810	TERRENOS	
5811	TERRENOS	0.00
5820	VIVIENDAS	
5821	VIVIENDAS	0.00


*Gómez PONCE RICARDO  
Juan Alvarado JR*

*Amelia Nava A. Ma. Faustina Atz.P.  
Maria Del Carmen Loredo C.*

H. Ayuntamiento de Cerro de San Pedro, S.L.P.

C. Juárez S/N, Centro, Cerro de San Pedro, San Luis Potosí, CP. 78440  
Teléfono. 01 (444) 100-12-05 y 567-63-83 [www.municipiodecerrodesanpedro.gob.mx](http://www.municipiodecerrodesanpedro.gob.mx)

*[Handwritten signature]*



Presidencia Municipal  
2015 - 2018

59


5830	EDIFICIOS NO RESIDENCIALES		
5831	EDIFICIOS NO RESIDENCIALES		0.00
5890	OTROS BIENES INMUEBLES		
5891	OTROS BIENES INMUEBLES		0.00
5900	<b>ACTIVOS INTANGIBLES</b>		<b>0.00</b>
5910	SOFTWARE		
5911	SOFTWARE		0.00
5990	OTROS ACTIVOS INTANGIBLES		
5991	OTROS ACTIVOS INTANGIBLES		0.00
6000	<b>INVERSIÓN PÚBLICA</b>		<b>10,656,941.06</b>
6100	<b>OBRA PÚBLICA EN BIENES DE DOMINIO PÚBLICO</b>		<b>10,656,941.06</b>
6110	EDIFICACIÓN HABITACIONAL		
6111	EDIFICACIÓN HABITACIONAL		0.00
6120	EDIFICACIÓN NO HABITACIONAL		
6121	EDIFICACIÓN NO HABITACIONAL		0.00
6122	CONSTRUCCIÓN Y/O REHABILITACIÓN DE ESCUELAS Y ESPACIOS EDUCATIVOS		0.00
6123	CONSTRUCCIÓN Y/O REHABILITACIÓN DE HOSPITALES Y CENTROS DE SALUD		0.00
6124	CONSTRUCCIÓN Y/O REHABILITACIÓN DE ESPACIOS DEPORTIVOS		0.00
6125	CONSTRUCCIÓN Y/O REHABILITACIÓN DE INFRAESTRUCTURA PENITENCIARIA		0.00
6126	CONSTRUCCIÓN Y/O REHABILITACIÓN DE INFRAESTRUCTURA CULTURAL		0.00
6127	CONSTRUCCIÓN Y/O REHABILITACIÓN DE INFRAESTRUCTURA SOCIAL		10,656,941.06

Gonz Ponce Ricardo

Juan Alvarado

Amelia Nava A. Ma. Faustina Mtz. P.  
María Del Carmen Loredó C.

H. Ayuntamiento de Cerro de San Pedro, S.L.P.




6128	CONSTRUCCIÓN Y/O REHABILITACIÓN DE INFRAESTRUCTURA TURÍSTICA	0.00
6130	CONSTRUCCIÓN DE OBRAS PARA EL ABASTECIMIENTO DE AGUA, PETRÓLEO, GAS, ELÉCTRICIDAD Y TELECOMUNICACIONES	
6131	CONSTRUCCIÓN DE OBRAS PARA EL ABASTECIMIENTO DE AGUA, PETRÓLEO, GAS, ELÉCTRICIDAD Y TELECOMUNICACIONES	0.00
6140	DIVISIÓN DE TERRENOS Y CONSTRUCCIÓN DE OBRAS DE URBANIZACIÓN	
6141	DIVISIÓN DE TERRENOS Y CONSTRUCCIÓN DE OBRAS DE URBANIZACIÓN	0.00
6150	CONSTRUCCIÓN DE VÍAS DE COMUNICACIÓN	
6151	CONSTRUCCIÓN DE VÍAS DE COMUNICACIÓN	0.00
6160	OTRAS CONSTRUCCIONES DE INGENIERÍA CIVIL U OBRA PESADA	
6161	OTRAS CONSTRUCCIONES DE INGENIERÍA CIVIL U OBRA PESADA	0.00
6170	INSTALACIONES Y EQUIPAMIENTO EN CONSTRUCCIONES	
6171	INSTALACIONES Y EQUIPAMIENTO EN CONSTRUCCIONES	0.00
6190	TRABAJOS DE ACABADOS EN EDIFICACIONES Y OTROS TRABAJOS ESPECIALIZADOS	
6191	TRABAJOS DE ACABADOS EN EDIFICACIONES Y OTROS TRABAJOS ESPECIALIZADOS	0.00
6200	<b>OBRA PÚBLICA EN BIENES PROPIOS</b>	<b>0.00</b>
6210	EDIFICACIÓN HABITACIONAL	
6211	EDIFICACIÓN HABITACIONAL	0.00
6220	EDIFICACIÓN NO HABITACIONAL	
6221	EDIFICACIÓN NO HABITACIONAL	0.00
6222	CONSTRUCCIÓN Y/O REHABILITACIÓN DE ESCUELAS Y ESPACIOS EDUCATIVOS	0.00
6223	CONSTRUCCIÓN Y/O REHABILITACIÓN DE HOSPITALES Y CENTROS DE SALUD	0.00

Gómez Poncer Ricardo  
Juan Alvarado P.

Amelia Nava A. Ma. Faustina Mtz. P.  
María Del Carmen Loredo e.

H. Ayuntamiento de Cerro de San Pedro, S.L.P.





6224	CONSTRUCCIÓN Y/O REHABILITACIÓN DE ESPACIOS DEPORTIVOS	0.00
6225	CONSTRUCCIÓN Y/O REHABILITACIÓN DE INFRAESTRUCTURA PENITENCIARIA	0.00
6226	CONSTRUCCIÓN Y/O REHABILITACIÓN DE INFRAESTRUCTURA CULTURAL	0.00
6227	CONSTRUCCIÓN Y/O REHABILITACIÓN DE INFRAESTRUCTURA SOCIAL	0.00
6228	CONSTRUCCIÓN Y/O REHABILITACIÓN DE INFRAESTRUCTURA TURÍSTICA	0.00
6230	CONSTRUCCIÓN DE OBRAS PARA EL ABASTECIMIENTO DE AGUA, PETRÓLEO, GAS, ELÉCTRICIDAD Y TELECOMUNICACIONES	
6231	CONSTRUCCIÓN DE OBRAS PARA EL ABASTECIMIENTO DE AGUA, PETRÓLEO, GAS, ELÉCTRICIDAD Y TELECOMUNICACIONES	0.00
6240	DIVISIÓN DE TERRENOS Y CONSTRUCCIÓN DE OBRAS DE URBANIZACIÓN	
6241	DIVISIÓN DE TERRENOS Y CONSTRUCCIÓN DE OBRAS DE URBANIZACIÓN	0.00
6250	CONSTRUCCIÓN DE VÍAS DE COMUNICACIÓN	
6251	CONSTRUCCIÓN DE VÍAS DE COMUNICACIÓN	0.00
6260	OTRAS CONSTRUCCIONES DE INGENIERÍA CIVIL U OBRA PESADA	
6261	OTRAS CONSTRUCCIONES DE INGENIERÍA CIVIL U OBRA PESADA	0.00
6270	INSTALACIONES Y EQUIPAMIENTO EN CONSTRUCCIONES	
6271	INSTALACIONES Y EQUIPAMIENTO EN CONSTRUCCIONES	0.00
6290	TRABAJOS DE ACABADOS EN EDIFICACIONES Y OTROS TRABAJOS ESPECIALIZADOS	
6291	TRABAJOS DE ACABADOS EN EDIFICACIONES Y OTROS TRABAJOS ESPECIALIZADOS	0.00
6300	PROYECTOS PRODUCTIVOS Y ACCIONES DE FOMENTO	0.00

Gómez PONCE Ricardo  
 Juan Alvarado R.

Ma. Faustina Mtz. R.  
 María Del Carmen Laredo C.

Amelia Nava A.





Presidencia Municipal  
2015 - 2018

6310	ESTUDIOS, FORMULACIÓN Y EVALUACIÓN DE PROYECTOS PRODUCTIVOS NO INCLUIDOS EN CONCEPTOS ANTERIORES DE ESTE CAPÍTULO		
6311	ESTUDIOS, FORMULACIÓN Y EVALUACIÓN DE PROYECTOS PRODUCTIVOS NO INCLUIDOS EN CONCEPTOS ANTERIORES DE ESTE CAPÍTULO	0.00	
6320	EJECUCIÓN DE PROYECTOS PRODUCTIVOS NO INCLUIDOS EN CONCEPTOS ANTERIORES DE ESTE CAPÍTULO		
6321	EJECUCIÓN DE PROYECTOS PRODUCTIVOS NO INCLUIDOS EN CONCEPTOS ANTERIORES DE ESTE CAPÍTULO	0.00	
6326	PROYECTOS PRODUCTIVOS Y ACCIONES DE FOMENTO EN MATERIA DE SEGURIDAD PÚBLICA	0.00	
6327	PROYECTOS Y ACCIONES PARA EL BUEN GOBIERNO Y DESARROLLO INSTITUCIONAL	0.00	
6328	PROYECTOS Y ACCIONES PARA CONTROL Y MEJORAMIENTO DEL TRANSPORTE COLECTIVO	0.00	
6329	PROYECTOS Y ACCIONES DE ORDENAMIENTO Y DESARROLLO URBANO	0.00	
<b>9000</b>	<b>DEUDA PÚBLICA</b>		<b>2,500,000.00</b>
9100	AMORTIZACIÓN DE LA DEUDA PÚBLICA	0.00	
9110	AMORTIZACIÓN DE LA DEUDA INTERNA CON INSTITUCIONES DE CRÉDITO		
9111	AMORTIZACIÓN DE LA DEUDA INTERNA CON INSTITUCIONES DE CRÉDITO	0.00	
9200	INTERESES DE LA DEUDA PÚBLICA	0.00	
9210	INTERESES DE LA DEUDA INTERNA CON INSTITUCIONES DE CRÉDITO		
9211	INTERESES DE LA DEUDA INTERNA CON INSTITUCIONES DE CRÉDITO	0.00	
9300	COMISIONES DE LA DEUDA PÚBLICA	0.00	
9310	COMISIONES DE LA DEUDA PÚBLICA INTERNA		
9311	COMISIONES DE LA DEUDA PÚBLICA INTERNA	0.00	

COMP 2 POWER RICO MO

Juan Alvarado R

Amelia Nava A. Ma. Faustina Mtz. P.  
Mario Del Carmen Loredo C.

H. Ayuntamiento de Cerro de San Pedro, S.L.P.

C. Juárez S/N, Centro, Cerro de San Pedro, San Luis Potosí, CP. 78440  
Teléfono. 01 (444) 100-12-05 y 567-63-83 www.municipiodecerrodesanpedro.gob.mx



9400	GASTOS DE LA DEUDA PÚBLICA		0.00
9410	GASTOS DE LA DEUDA PÚBLICA INTERNA		
9411	GASTOS DE LA DEUDA PÚBLICA INTERNA		0.00
9900	ADEUDOS DE EJERCICIOS FISCALES ANTERIORES (ADEFAS)	2,500,000.00	
9910	ADEFAS		
9911	ADEFAS	2,500,000.00	
	<b>TOTAL</b>		<b>31,342,841.01</b>

Gómez Ponce Ricardo  
Juan Alvarado R


6 De acuerdo con el Clasificador por Objeto del Gasto emitido por el CONAC. Disponible en:  
[http://www.conac.gob.mx/work/models/CONAC/normatividad/NOR\\_01602\\_006.pdf](http://www.conac.gob.mx/work/models/CONAC/normatividad/NOR_01602_006.pdf)

**ANEXO 2. CLASIFICACIÓN ADMINISTRATIVA<sup>7</sup>  
(DEL SECTOR PÚBLICO)**

Dígito	Sector	Asignación Presupuestal
3.0.0.0.0	Sector Público Municipal	
3.1.0.0.0	Sector público no financiero	
3.1.1.0.0	Sector público no financiero	
3.1.1.1.0	Gobierno Municipal	
3.1.1.1.1	Órgano Ejecutivo Municipal (Ayuntamiento)	31,342,841.01
3.1.1.2.0	Entidades paraestatales y fideicomisos no empresariales y no financieros	

Amelia Nava A.  
Ma. Faustina Mtz. P.  
María Del Carmen Loredo C.

H. Ayuntamiento de Cerro de San Pedro, S.L.P.







*[Handwritten signatures and scribbles]*

	<b>TOTAL</b>	<b>31,342,841.01</b>
--	--------------	----------------------

7 De acuerdo con la Clasificación Administrativa emitida por el CONAC. Disponible en: [http://www.conac.gob.mx/work/models/CONAC/normatividad/NOR\\_01\\_02\\_002.pdf](http://www.conac.gob.mx/work/models/CONAC/normatividad/NOR_01_02_002.pdf)

**ANEXO 3. PROYECTOS DE ASOCIACIÓN PÚBLICO – PRIVADA**


Dependencia	Proyecto	Asignación presupuestaria
...	...	
...	...	
...	...	
...	...	
...	...	
<b>Total</b>		

*Gómez Porcá Ricardo  
Verónica Alvarado D.*

**ANEXO 4. EROGACIONES PLURIANUALES PARA PROYECTOS APROBADOS DE INVERSIÓN EN INFRAESTRUCTURA**

PROYECTO	2017		
	MUNICIPAL	ESTATAL	FEDERALIZADO
SALUD			
PROYECTO A			
PROYECTO B			
AGUA Y DRENAJE			
PROYECTO C			
PROYECTO D			
URBANIZACIÓN			
PROYECTO E			

*Amelia Nava A.  
Ma. Faustina Loredo C.  
María Del Carmen Loredo C.*



Presidencia Municipal  
2015 - 2018

*[Handwritten signatures]*

PROYECTO F			
TOTAL			

*Gómez Ponse Ricardo*

*Juan Alvarado P.*

**ANEXO 5. EROGACIONES CORRESPONDIENTES A COMPROMISOS PLURIANUALES SUJETOS A DISPONIBILIDAD PRESUPUESTARIA**

COMPROMISOS PLURIANUALES	ASIGNACIÓN PRESUPUESTAL
...	...
...	...
...	...
...	...
TOTAL	

**ANEXO 6. PROYECTOS DE INFRAESTRUCTURA PRODUCTIVA DE LARGO PLAZO**

--	--	--	--

NUEVOS PROYECTOS	INVERSIÓN DIRECTA	INVERSIÓN CONDICIONADA	TOTAL

PROYECTOS APROBADOS EN EJERCICIOS FISCALES ANTERIORES	INVERSIÓN DIRECTA	INVERSIÓN CONDICIONADA	TOTAL

*Maria Del Carmen Loredó C.*

*Amelia Nava A. Ma. Faustina Atz. P.*

H. Ayuntamiento de Cerro de San Pedro, S.L.P.

*[Handwritten signature]*



Presidencia Municipal  
2015 - 2018

*[Handwritten signatures]*

PROYECTOS APROBADOS EN EJERCICIOS FISCALES ANTERIORES	INVERSIÓN DIRECTA	INVERSIÓN CONDICIONADA	TOTAL

PROYECTOS APROBADOS EN EJERCICIOS FISCALES ANTERIORES Y PARA NUEVOS PROYECTOS	INVERSIÓN DIRECTA	INVERSIÓN CONDICIONADA	TOTAL
Red de Distribución Eléctrica camino la Loma.		\$785,129.28	\$785,129.28

PROYECTOS DE INVERSIÓN DIRECTA AUTORIZADOS EN EJERCICIOS FISCALES ANTERIORES	MONTO AUTORIZADO	MONTO CONTRATADO	MONTO COMPROMETIDO

PROYECTOS DE INVERSIÓN CONDICIONADA AUTORIZADOS EN EJERCICIOS FISCALES ANTERIORES	MONTO AUTORIZADO	MONTO CONTRATADO	MÁXIMO COMPROMETIDO

PROYECTOS DE INVERSIÓN DIRECTA	INVERSIÓN FÍSICA AMORTIZACIONES	COSTO FINANCIERO	TOTAL

Gómez PONCE RICARDO

Juan Alvarado P-

Maria Del Carmen Loredó C.  
Amelia Navar. Ma. Faustina Mtz. P.

ANEXO 7. NÚMERO DE PLAZAS DE LA ADMINISTRACIÓN PÚBLICA MUNICIPAL CENTRALIZADA

Descripción	No. de Plazas	Confianza	Base	Honorarios

H. Ayuntamiento de Cerro de San Pedro, S.L.P.

*[Handwritten signature]*



Presidencia Municipal  
2015 - 2018

67

*[Handwritten signatures]*

Contraloría	1	1		
Desarrollo Rural	2	2		
Desarrollo Integral de la Familia	6	1	5	
Obras Públicas	29	1	28	
Registro Civil	1			
Secretaría General	27		26	
Sindicatura	2			1
Tesorería	9	1	8	
<b>Total</b>	<b>77</b>	<b>9</b>	<b>67</b>	<b>1</b>

Gómez Ponce Ricardo

Juan Alvarado P.

**ANEXO 8. TABULADOR MANDOS MEDIOS Y SUPERIORES**

PUESTO	TIPO	NIVEL	CATEGORÍA	SUELDO MÍNIMO	SUELDO MÁXIMO
Secretaría General del Ayuntamiento	Confianza	3	A	\$10,000.00	\$34,250.00
Tesorero Municipal	Confianza	3	A	\$10,000.00	\$34,250.00
Contralor Interno	Confianza	3	A	\$10,000.00	\$18,880.40
Coordinación de Desarrollo Social	Confianza	4	A	\$10,000.00	\$23,880.40
Director de Catastro	Confianza	4	A	\$10,000.00	\$13,796.20
Director de Obras Públicas	Confianza	4	A	\$11,000.00	\$17,000.00
Director de Desarrollo Rural	Confianza	4	A	\$9,000.00	\$13,200.00
Coordinador del Sistema Municipal DIF	Confianza	4		\$10,000.00	\$13,796.20
Director de Comercio	Confianza	4	A	\$10,000.00	\$13,200.00
Director General de Seguridad Pública	Confianza	4	A	\$12,250.00	\$16,300.00
Director de Turismo, Cultura y Desarrollo Económico	Confianza	4	A	\$9,000.00	\$13,200.00

Amelia Nava A. Mar. Faustina Mtz. P.  
María Del Carmen Loredo C.

H. Ayuntamiento de Cerro de San Pedro, S.L.P.



Presidencia Municipal  
2015 - 2018

68

Director de Protección Civil.	Confianza	4	A	\$10,000.00	\$13,200.00
Coordinador General del Municipio	Confianza	4	A	\$10,000.00	\$28,750.00
Secretario Particular del Presidente	Confianza	4	A	\$10,000.00	\$27,500.00
Subdirector de Seguridad Pública	Confianza	5	B	\$10,000.00	\$11,550.00
Comandante de Policía o Tránsito Seguridad Pública	Confianza	5	C	\$8,500.00	\$10,089.00
Agente de Tránsito	Confianza	6	C	\$5,600.00	\$6,380.00
Agente de Policía	Confianza	6	C	\$5,600.00	\$6,380.00
Oficial del Registro Civil	Confianza	4	A	\$7,000.00	\$11,500.00
Director Jurídico	Confianza	4	A	\$24,000.00	\$30,000.00
Asesor Jurídico	Confianza	5	B	\$15,000.00	\$23,235.00
Asesor Jurídico B	Confianza	6	B	\$10,000.00	\$13,200.00
Asesor de Contabilidad Gubernamental	Confianza	5	B	\$15,000.00	\$23,235.00
Contador	Confianza	5	C	\$16,762.00	\$21,997.80
Jefe de Personal de Obras Públicas	Confianza	5	B	\$7,250.00	\$8,305.00
Jefe de Ecología	Confianza	5	B	\$5,000.00	\$8,000.00
Coordinador Municipal del INAPAM	Confianza	5	B	\$3,420.00	\$4,600.00
Coordinador de la Instancia Municipal de la Mujer	Confianza	5	B	\$3,420.00	\$4,600.00
Coordinador de Archivos	Confianza	5	B	\$3,420.00	\$4,600.00
Jefe de la Unidad de Información Pública	Confianza	5	B	\$5,000.00	\$8,000.00
Jefe de Relaciones Públicas	Confianza	5	B	\$10,000.00	\$13,200.00
Cronista Municipal	Confianza	5	B	\$3,800.00	\$4,600.00
Jefe de Deportes	Confianza	5	B	\$5,500.00	\$7,500.00
Jefe de Logística	Confianza	5	B	\$7,500.00	\$9,600.00

Gómez Ponce Ricardo  
Juan Alvarado P.  
Ma. Faustina Mtz. P.  
María Del Carmen Loredo C.  
Amelia Nova A.

H. Ayuntamiento de Cerro de San Pedro, S.L.P.



Presidencia Municipal  
2015 - 2018

69

*[Handwritten signatures and initials]*

Encargada de Biblioteca	Confianza	5	B	\$4,202.50	\$4,900.00
-------------------------	-----------	---	---	------------	------------

**ANEXO 8.1 TABULADOR DE LA ADMINISTRACIÓN PÚBLICA DEL MUNICIPIO DE CERRO DE SAN PEDRO, S.L.P.**

**SERVIDORES PÚBLICOS DE BASE**

PUESTO	TIPO	NIV. EL.	CATEGORÍA	SUELDO MÍNIMO	SUELDO MÁXIMO
Asistente Administrativo	Base	6	A	\$6,000.00	\$9,200.00
Asistente Administrativo	Base	6	B	\$5,800.00	\$7,100.00
Asistente Administrativo	Base	6	C	\$3,800.00	\$5,100.00
Auxiliar Administrativo	Base	6	B	\$7,500.00	\$9,100.00
Auxiliar Contable	Base	6	C	\$4,475.00	\$8,058.00
Técnico en sistemas	Base	6	C	\$10,000.00	\$17,361.00
Responsable de Vinculación Educativa	Base	6	C	\$3,800.00	\$4,700.00
Responsable de Programas Alimentarios	Base	6	C	\$3,800.00	\$4,700.00
Responsable de Enlace Técnico	Base	6	C	\$3,800.00	\$4,700.00
Responsable de Desarrollo Comunitario	Base	6	C	\$3,800.00	\$4,700.00
Responsable de Infancia y Familia	Base	6	C	\$3,800.00	\$4,700.00
Capturista	Base	6	C	\$4,475.00	\$5,214.00
Mensajero	Base	6	C	\$2,400.00	\$2,750.00
Bibliotecario	Base	6	C	\$3,412.00	\$4,590.60
Archivista	Base	6	C	\$3,412.00	\$3,922.00
Electricista	Base	6	C	\$7,000.00	\$10,100.00

*Gómez Ponce Ricardo  
Juan Alvarado D.*

*Mra. Faustina Mtz.-P.  
Anelicia Nova A.  
María Del Carmen*

H. Ayuntamiento de Cerro de San Pedro, S.L.P.

*[Handwritten signature]*



Presidencia Municipal  
2015 - 2018

*[Handwritten signatures and initials]*

Chofer	Base	6	C	\$6,500.00	\$7,500.00
Psicólogo	Base	6	C	\$7,500.00	\$9,600.00
Paramédico	Base	6	C	\$4,342.00	\$6,100.00
Jardinero	Base	6	C	\$3,806.00	\$6,100.00
Intendente y/o afanador	Base	6	C	\$4,000.00	\$6,100.00
Albañil	Base	6	C	\$7,217.00	\$8,305.00
Ayudante General	Base	6	A	\$4,621.00	\$5,420.00
Ayudante General	Base	6	B	\$3,612.00	\$4,520.00
Ayudante General	Base	6	C	\$3,200.00	\$3,925.00

*Gómez Ponce Bricardo  
L... A.L. ...*

**ANEXO 9. POLICIA MUNICIPAL**

SAN LUIS POTOSÍ/ CERRO DE SAN PEDRO			
Análisis de plazas			
Plaza/puesto	Número de plazas	Remuneraciones	
		De	hasta
DIRECTOR DE SEGURIDAD PÚBLICA	1	12,250.00	16,300.00
SUBDIRECTOR DE SEGURIDAD PÚBLICA		10,000.00	11550.00
COMANDANTE		8500.00	10,089.00
POLICIA		5,600.00	6,380.00

**ANEXO 10. MATRICES DE INDICADORES PARA RESULTADOS (MIR)**

H. Ayuntamiento de Cerro de San Pedro, S.L.P.

*[Handwritten signature]*

*Maria Del Carmen Loredó C.  
Amelisa Navar A. Ma. Faustina Mtz. P.*



*[Handwritten signatures and initials]*

**Matriz de Marco Lógico Caminos y Carreteras**

RESUMEN NARRATIVO		INDICADORES			MEDIOS DE VERIFICACIÓN Y FUENTES DE INFORMACIÓN	
FIN		INDICADOR	FÓRMULA	FRECUENCIA DE LA MEDICIÓN	SUPLENOS	
<b>Nombre de la Dependencia, Institución, u Organismo Público:</b> MUNICIPIO DE CERRO DE SAN PEDRO, S.L.P. <b>Eje de Desarrollo:</b> Política Social y Combate a la Pobreza <b>OBJETIVO ESTRATÉGICO DE LA DEPENDENCIA A LA QUE ESTÁ ALINEADO EL PROGRAMA:</b> LOGRAR UNA INFRAESTRUCTURA ADECUADA Y PROFICIENTE EN LAS COMUNIDADES DEL MUNICIPIO <b>BENEFICIARIOS:</b> HABITANTES DE LAS COMUNIDADES EN GENERAL						
	Mejorar la Conectividad Carretera y de Caminos.	Cobertura Carretera	$\frac{\text{Número de comunidades comunicadas por carretera}}{\text{Total de comunidades}} \times 100$	Anual	Informes Administrativos del Departamento de Obras y Desarrollo Social.	
	Superficie de Kilómetros Rehabilitados y Construidos en atención a la demanda social.	Incremento de Kilómetros Construidos y Rehabilitados	$\frac{\text{Número de kilómetros construidos y rehabilitados del año final/total de kilómetros construidos y rehabilitados del año inicial}}{\text{Total de kilómetros}} \times 100$	Anual	Informes Administrativos del Departamento de Obras y Desarrollo Social.	
COMPONENTES Bienes y servicios que reciben los beneficiarios	Ofertar líneas buses o inversiones, Restructuras	Índice de disponibilidad de buses	$\frac{\text{Número de buses disponibles}}{\text{Total de buses}} \times 100$	Anual	Informes Administrativos del Departamento de Obras y Desarrollo Social.	
	Uso eficiente de recursos	Índice de disponibilidad de obras	$\frac{\text{Obras terminadas en el año fiscal X}}{\text{Total de obras aprobadas en el año fiscal X}} \times 100$	Anual	Informes Administrativos del Departamento de Obras y Desarrollo Social.	
	Disponer recursos suficientes	Índice de Recursos Oportunos	$\frac{\text{Monto de recursos oportunos}}{\text{Total de recursos}} \times 100$	Anual	Informes Administrativos del Departamento de Obras y Desarrollo Social.	
	Incrementar la vida útil de caminos y carreteras.	Índice de Tramos Carreteros Transitable	$\frac{\text{Número de días de tramos carreteros NO transitables}}{\text{Total de número de días de tramos carreteros}} \times 100$	Anual	Informes Administrativos del Departamento de Obras y Desarrollo Social.	
<b>COMPONENTES DE OPERACIÓN Y MANTENIMIENTO DE OBRAS Y SERVICIOS</b>						
Actividad 1.1	Elaboración e inspecciones rutinarias en terreno	Listados de Inspecciones				
Actividad 1.2	Realizar estudios de factibilidad económica	An. de estudios de factibilidad económica				
<b>COMPONENTES DE OPERACIÓN Y MANTENIMIENTO DE OBRAS</b>						
Actividad 2.1	Selección oportuna de obras	Índice de ejecución de obras				
Actividad 2.2	Programación de obras de la propuesta a realizar en el año	Publicación oportuna de licitaciones				
Actividad 2.3	Proyecto de Obras	Control de Obras, Programación y Ejecución				
Actividad 2.4	Programación actual de Obras	Obras Programadas				
Actividad 2.5	Programación actual de la ejecución de obras según presupuesto actual y presupuesto	Obras ejecutadas				
Actividad 2.6	Integración oportuna de proveedores técnicos para su aprobación	Integración oportuna de proveedores técnicos para su aprobación				
Actividad 2.7	Comparación Oportuna de presupuestos	Expedientes				
Actividad 2.8	Contratación de personal a cargo de integración de	Personal Contratado				
Actividad 2.9	Actualizar la vida útil de las carreteras.	Índice de tramos carreteros transitables				
Actividad 2.10	Aplicación oportuna de especificaciones y controles de calidad.	Índice de calidad de las obras				
<b>COMPONENTES DE COORDINACIÓN DE RECURSOS</b>						
Actividad 3.1	Revisar obras y recibir por obra en el año fiscal correspondiente.	Registro de Obras programadas y ejecutadas.				
Actividad 3.2	Agrupación de recursos en licitaciones de recursos.	Trámites de licitación y ejecución				
Actividad 3.3	Calificación oportuna de proveedores de servicios para el servicio de mantenimiento de obras.	Calificación oportuna de proveedores de servicios para el servicio de mantenimiento de obras.				
<b>COMPONENTES DE OPERACIÓN Y MANTENIMIENTO DE OBRAS Y SERVICIOS</b>						
Actividad 4.1	Programación de obras de mantenimiento y reparación de caminos y carreteras.	Programación de obras de mantenimiento y reparación de caminos y carreteras.				
Actividad 4.2	Programación de obras de mantenimiento y reparación de caminos y carreteras.	Programación de obras de mantenimiento y reparación de caminos y carreteras.				
Actividad 4.3	Programación de obras de mantenimiento y reparación de caminos y carreteras.	Programación de obras de mantenimiento y reparación de caminos y carreteras.				
Actividad 4.4	Programación de obras de mantenimiento y reparación de caminos y carreteras.	Programación de obras de mantenimiento y reparación de caminos y carreteras.				
Actividad 4.5	Programación de obras de mantenimiento y reparación de caminos y carreteras.	Programación de obras de mantenimiento y reparación de caminos y carreteras.				
Actividad 4.6	Programación de obras de mantenimiento y reparación de caminos y carreteras.	Programación de obras de mantenimiento y reparación de caminos y carreteras.				
Actividad 4.7	Programación de obras de mantenimiento y reparación de caminos y carreteras.	Programación de obras de mantenimiento y reparación de caminos y carreteras.				
Actividad 4.8	Programación de obras de mantenimiento y reparación de caminos y carreteras.	Programación de obras de mantenimiento y reparación de caminos y carreteras.				
Actividad 4.9	Programación de obras de mantenimiento y reparación de caminos y carreteras.	Programación de obras de mantenimiento y reparación de caminos y carreteras.				
Actividad 4.10	Programación de obras de mantenimiento y reparación de caminos y carreteras.	Programación de obras de mantenimiento y reparación de caminos y carreteras.				

GOMEZ PONCE RICARDO  
 Juan Alvarado P.  
 Ma. Faustina Mtz. P.  
 Maria Del Carmen Loredo C.





Presidencia Municipal  
2015 - 2018

*[Handwritten signatures and initials]*

Matriz de Marco Lógico Infraestructura social

Nombre de la Dependencia, Institución, u Organismo Público:	MUNICIPIO DE CERRO DE SAN PEDRO, S.L.P.
Eje de Desarrollo:	Desarrollo Regional Sustentable
OBJETIVO ESTRATÉGICO DE LA DEPENDENCIA A LA QUE ESTÁ ALINEADO EL PROGRAMA:	Mejorar la Conectividad Carretera y de Caminos entre las Comunidades del Municipio.
BENEFICIARIOS:	HABITANTES DE LAS COMUNIDADES EN GENERAL

RESUMEN NARRATIVO		INDICADORES			MEDIOS DE VERIFICACIÓN Y FUENTES DE INFORMACIÓN	SUPUESTOS
		INDICADOR	FÓRMULA	FRECUENCIA DE LA MEDICIÓN		
FIN	Se contribuye a mejorar la infraestructura social de salud, educación y vivienda en las comunidades del municipio.	Nivel de Infraestructura Social	Infraestructura Social Adecuada / Infraestructura Social Existente.	Anual	Informes Administrativos del Departamento de Obras y Desarrollo Social.	
PROPÓSITO	Objetivo del Programa	Infraestructura Social Adecuada en las comunidades del Municipio mediante la planeación adecuada de las necesidades de la comunidad.	Nivel de Infraestructura Social	Infraestructura Social Adecuada / Infraestructura Social Existente.	Anual	Informes Administrativos del Departamento de Obras y Desarrollo Social.
COMPONENTES Bienes y servicios que reciben los beneficiarios	Componente 1	Manejo y mantenimiento a la infraestructura social existente.	Manejo y mantenimiento de infraestructura	Infraestructura destinada a atención y mantenimiento adecuado/ Total de infraestructura destinada a atención social	Anual	Informes Administrativos del Departamento de Obras y Desarrollo Social.
	Componente 2	Utilización de infraestructura social adecuada	Infraestructura social utilizada adecuadamente	Infraestructura destinada a la atención social utilizada óptimamente/Total de Infraestructura Social existente.	Anual	Informes Administrativos del Departamento de Obras y Desarrollo Social.
	Componente 3	Diagnóstico sobre la oferta-demanda de infraestructura social	Índice de planeación adecuada	((Diagnóstico de infraestructura en vivienda) + (Diagnóstico de infraestructura escolar)) / ((Diagnóstico de infraestructura en salud) año final) / Municipio / ((Diagnóstico de infraestructura en vivienda) + (diagnóstico de infraestructura escolar)) / (diagnóstico de	Anual	Informes Administrativos del Departamento de Obras y Desarrollo Social.
	Componente 4	Lograr que la administración municipal cuente con un conocimiento actualizado de las necesidades de infraestructura social.	Índice de conocimiento adecuado de	((Conocimiento adecuado de infraestructura en vivienda) + (Conocimiento adecuado de infraestructura escolar)) / ((Conocimiento adecuado de infraestructura en salud) año final) / Municipio / ((Conocimiento adecuado de infraestructura en vivienda) + (Conocimiento adecuado de infraestructura escolar)) / (Conocimiento adecuado de infraestructura en salud) año final)	Anual	Informes Administrativos del Departamento de Obras y Desarrollo Social.
COMPONENTE 1: Mantenimiento Adecuado a la Infraestructura Social Existente.						
Actividad 1.1	Realizar el mantenimiento a las infraestructuras	Realizar el mantenimiento a las infraestructuras				
Actividad 1.2	Realizar obras de mantenimiento en infraestructura de salud	Realizar obras de mantenimiento en infraestructura de salud				
Actividad 1.3	Realizar obras de vivienda	Realizar obras de vivienda				
COMPONENTE 2: Utilización de Infraestructura Social Adecuada						
Actividad 2.1	Realizar actividades de planeación y operación de la infraestructura comunitaria y social	Realizar actividades de planeación y operación de la infraestructura comunitaria y social				
Actividad 2.2	Realizar actividades de supervisión e implementación de la infraestructura social	Realizar actividades de supervisión e implementación de la infraestructura social				
COMPONENTE 3: Diagnóstico de Necesidades de Infraestructura Social						
Actividad 3.1	Realizar actividades de diagnóstico de necesidades de infraestructura social	Realizar actividades de diagnóstico de necesidades de infraestructura social				
COMPONENTE 4: Actualización de Información de Necesidades de Infraestructura Social						
Actividad 4.1	Realizar actividades de actualización de información de necesidades de infraestructura social	Realizar actividades de actualización de información de necesidades de infraestructura social				

*[Handwritten signatures and names: Gomez Ponce Nicolas, Juan Alvarado P., Ma. Faustina Mtz.P., Gloria Del Carmen Loredó C.]*

H. Ayuntamiento de Cerro de San Pedro, S.L.P.



*[Handwritten signatures]*

A continuación, el Secretario General del Ayuntamiento, solicita se autorice a la Tesorera Municipal para que intervenga en la aclaración de dudas, advirtiéndose de manera económica la autorización para que el Tesorero Municipal se integre a la sesión y una vez presente, la C. Alma Yuliana Salazar Alvarado, explica a detalle todos y cada uno de los conceptos que integran la propuesta que se presenta, por lo que el Secretario General solicita a los miembros del Cabildo manifiesten lo que a su interés corresponda con relación a la propuesta: Advirtiéndose que ninguno de los miembros del Cabildo hacen manifestación adicional y una vez que es analizada a detalle la propuesta hecha en el documento que se revisa, el Secretario General del Ayuntamiento, solicita a los miembros del Cabildo procedan a manifestar su voto: Se advierte la votación de la siguiente forma:

*Gómez Ponce Ricardo  
Juan Alvarado P*

INTEGRANTE	CARGO	SENTIDO DE LA VOTACIÓN
ÁNGEL DE JESUS NAVA LOREDÓ.	Presidente del Ayuntamiento.	A FAVOR
JOSÉ JUAN ALVARADO PICAZO.	Regidor de Mayoría del Ayuntamiento	A FAVOR
GLORIA SUSANA LOREDO DÍAZ.	Síndico del Ayuntamiento.	A FAVOR
AMELIA NAVA ARISTA.	Regidor de Representación Proporcional 1.	A FAVOR
JUAN CARLOS ESCALANTE MARTINEZ.	Regidor de Representación Proporcional 2.	A FAVOR
RICARDO GÓMEZ PONCE.	Regidor de Representación Proporcional 3.	EN CONTRA
MARÍA DEL CARMEN LOREDO CABRERA.	Regidor Suplente de Representación Proporcional 4.	A FAVOR
MARÍA FAUSTINA MARTÍNEZ PONCE.	Regidor de Representación Proporcional 5.	EN CONTRA

*Maria Del Carmen Loredo C.  
Amelia Nava A.  
Ma. Faustina Mtz. P.*

Manifestando el regidor Ricardo Gómez Ponce y la regidora María Faustina Martínez Ponce, que ellos votan en contra porque carecen de información respecto del tema y en uso de la voz la Síndico Municipal Gloria Susana Loredo Díaz, quien señala que no es posible que los regidores Ricardo Gómez Ponce y María Faustina Martínez Ponce, no sepan que se trata en la reunión, si ellos como parte del cabildo saben de las obligaciones que tienen como tal, además, que todos los regidores podemos asistir a las áreas operativas

H. Ayuntamiento de Cerro de San Pedro, S.L.P.

*[Handwritten signature]*




*[Handwritten signatures]*

como Tesorería y Desarrollo Social, a informarnos respecto de los temas de nuestro interés. Advirtiéndose que nadie más hace uso de la voz, en consecuencia, se aprueba por **MAYORÍA** de SEIS votos, CERO abstenciones y DOS votos en contra, el siguiente acuerdo: "En la forma que ha quedado asentada, se aprueba, para su presentación al Honorable Congreso del Estado Libre y Soberano de San Luis Potosí, el PROYECTO DE PRESUPUESTO DE EGRESOS DEL MUNICIPIO DE CERRO DE SAN PEDRO, S.L.P., PARA EL EJERCICIO FISCAL DEL AÑO 2017; ASÍ COMO SUS ANEXOS CONSISTENTES EN EL PRESUPUESTO DE EGRESOS CONFORME A LA NORMATIVIDAD DE LA MATERIA Y EL CATALOGO DE PUESTOS Y EL TABULADOR DE REMUNERACIONES; en consecuencia, se autoriza al Presidente y/o al Secretario General del Ayuntamiento, para que en ejercicio de sus funciones, hagan del conocimiento el acuerdo del Cabildo y hagan llegar la propuesta aprobada al Congreso del Estado Libre y Soberano de San Luis Potosí."

*Gómez Ponce Ricardo  
Juan Alvarado P.*

**TERCER PUNTO DEL ORDEN DEL DÍA.** -El Secretario General del Ayuntamiento concede el uso de la voz al Presidente del Ayuntamiento, quien señala que siendo las 12:00 doce horas del día quince del mes de diciembre del año dos mil dieciséis, se clausura la sesión extraordinaria de Cabildo; en consecuencia, se declaran válidos y obligatorios los acuerdos tomados en la misma, ordenando al Secretario General que en este acto proceda a levantar el acta correspondiente para su firma. Haciéndose constar que la presente acta, la firman los que pudieron y quisieron hacerlo. DOY FE



**ÁNGEL DE JESÚS NAVA LOREDO.**

Presidente del Ayuntamiento del Municipio de Cerro de San Pedro.

**H. Ayuntamiento de Cerro de San Pedro, S.L.P.**

*Amelia Nava A.  
Ma. Faustina Mtz. P.  
María Del Carmen Loredo C.*



*Juan Alvarado P.*  
**JOSÉ JUAN ALVARADO PICAZO.**

Regidor de mayoría del Ayuntamiento.

*Gloria Susana Loredó Díaz.*  
**GLORIA SUSANA LOREDO DÍAZ.**

Síndico del Ayuntamiento.



SINDICATURA MUNICIPAL  
CERRO DE SAN PEDRO, S.L.P.  
2015 - 2018

*Amelia Nava A.*  
**AMELIA NAVA ARISTA.**

Primer Regidor de Representación Proporcional.

*Juan Carlos Escalante Martínez.*  
**JUAN CARLOS ESCALANTE MARTÍNEZ.**

Segundo Regidor de Representación Proporcional.

*Gómez Ponce Ricardo*  
**RICARDO GÓMEZ PONCE.**

Tercer Regidor de Representación Proporcional.

*Maria Del Carmen Loredó Cabrera*  
**MARÍA DEL CARMEN LOREDO CABRERA.**

Cuarto Regidor Suplente de Representación Proporcional.

H Ayuntamiento de Cerro de San Pedro, S.L.P.

Ma. Faustina Mtz. P.



*[Handwritten signature]*

Ma. Faustina *Mtz. P.*  
**MARÍA FAUSTINA MARTÍNEZ PONCE.**

Quinto Regidor de Representación Proporcional.

*[Handwritten signature]*




**ALMA YULIANA SALAZAR ALVARADO.**

Tesorera del Municipio de Cerro de San Pedro, S.L.P.  
TESORERÍA  
CERRO DE SAN PEDRO, S.L.P.  
2015 - 2018

*[Handwritten signature]*

SE HACE CONSTAR QUE LAS FOJAS 74, 75 Y 76, EN LA QUE CONSTAN LAS FIRMAS, SON PARTE INTEGRANTE DEL ACTA LEVANTADA CON MOTIVO DE LA SESIÓN NÚMERO 46 DE CARÁCTER EXTRAORDINARIO DE FECHA QUINCE DE DICIEMBRE DEL AÑO DOS MIL DIECISÉIS, DEL AYUNTAMIENTO DEL MUNICIPIO DE CERRO DE SAN PEDRO, S.L.P., DOY FE.



**C. MARCO ANTONIO NAVA LOREDO.**

SECRETARIO GENERAL DEL AYUNTAMIENTO  
DEL MUNICIPIO DE CERRO DE SAN PEDRO, S.L.P.

*Maria Del Carmen Loredo A.  
Amelia Nava A. Juan Alvarado*

H. Ayuntamiento de Cerro de San Pedro, S.L.P.



*[Handwritten signature]*

Ma. Faustina *Mtz. P.*  
**MARÍA FAUSTINA MARTÍNEZ PONCE.**

Quinto Regidor de Representación Proporcional.

*[Handwritten signature]*




**ALMA YULIANA SALAZAR ALVARADO.**

Tesorera del Municipio de Cerro de San Pedro, S.L.P.  
TESORERÍA  
CERRO DE SAN PEDRO, S.L.P.  
2015 - 2018

*[Handwritten signature]*

SE HACE CONSTAR QUE LAS FOJAS 74, 75 Y 76, EN LA QUE CONSTAN LAS FIRMAS, SON PARTE INTEGRANTE DEL ACTA LEVANTADA CON MOTIVO DE LA SESIÓN NÚMERO 46 DE CARÁCTER EXTRAORDINARIO DE FECHA QUINCE DE DICIEMBRE DEL AÑO DOS MIL DIECISÉIS, DEL AYUNTAMIENTO DEL MUNICIPIO DE CERRO DE SAN PEDRO, S.L.P., DOY FE.



**C. MARCO ANTONIO NAVA LOREDO.**

SECRETARIO GENERAL DEL AYUNTAMIENTO  
DEL MUNICIPIO DE CERRO DE SAN PEDRO, S.L.P.

*Maria Del Carmen Loredo C.  
Amelia Nava A. Juan Alvarado*

H. Ayuntamiento de Cerro de San Pedro, S.L.P.

CERTIFICACION NÚMERO 050/2018


EL QUE SUSCRIBE **C. MARCO ANTONIO NAVA LOREDO**, EN MI CARÁCTER DE SECRETARIO GENERAL DEL AYUNTAMIENTO DE CERRO DE SAN PEDRO, S.L.P. CON LAS FACULTADES QUE ME CONFIERE EL ARTICULO 78 FRACCIONES I, IV, V, VII Y VIII DE LA LEY ORGÁNICA DEL MUNICIPIO LIBRE DEL ESTADO DE SAN LUIS POTOSÍ.

## .....CERTIFICO.....

QUE LAS PRESENTES COPIAS FOTOSTÁTICAS, QUE CONSTAN DE 76 FOJAS ÚTILES POR SU LADO ANVERSO, SON COPIA FIEL Y EXACTA DEL ACTA DE CABILDO NÚMERO 046 EN SESIÓN EXTRAORDINARIA, DOCUMENTO ORIGINAL, QUE OBRA EN EL ARCHIVO DE LA SECRETARÍA GENERAL DEL MUNICIPIO DE CERRO DE SAN PEDRO, S.L.P., QUE TUVE A LA VISTA Y COTEJE, EN FE LO CUAL FIRMO Y SELLO LA PRESENTE CERTIFICACIÓN, AL PRIMER DIA DEL MES DE MARZO DEL AÑO DOS MIL DIECIOCHO.

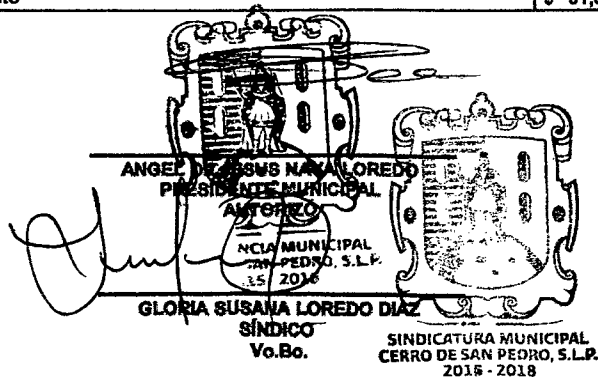
ATENTAMENTE

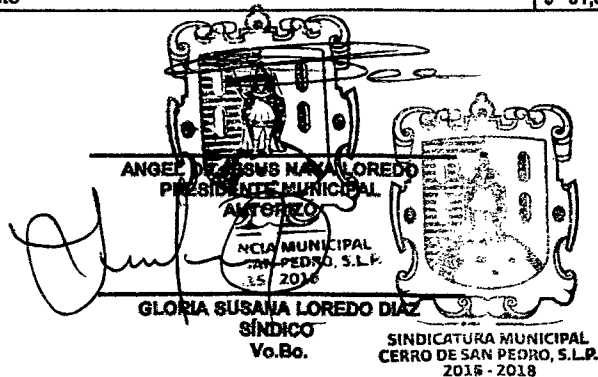
  
C. MARCO ANTONIO NAVA LOREDO


  
SECRETARIA GENERAL  
CERRO DE SAN PEDRO, S.L.P.  
2018-018


SECRETARIO GENERAL DEL AYUNTAMIENTO DEL MUNICIPIO DE CERRO DE SAN PEDRO S.L.P.

Concepto	Egresos					Subejercicio 6 = (3 - 4)
	Aprobado	Ampliaciones/ (Reducciones)	Modificado	Devengado	Pagado	
	1	2	3 = (1 + 2)	4	5	
<b>Programas</b>						
Subsidios: Sector Social y Privado o Entidades Federativas y Municipios						
Sujetos a Reglas de Operación						
Otros Subsidios						
Desempeño de las Funciones						
Prestación de Servicios Públicos	\$ 28,842,841.20	\$ 245,600,019.84	\$ 54,442,861.04	\$ 42,845,512.92	\$ 40,605,161.39	\$ 11,597,348.12
Provisión de Bienes Públicos						
Planeación, seguimiento y evaluación de políticas públicas						
Promoción y fomento						
Regulación y supervisión						
Funciones de las Fuerzas Armadas (Únicamente Gobierno Federal)						
Específicos						
Proyectos de Inversión						
Administrativos y de Apoyo						
Apoyo al proceso presupuestario y para mejorar la eficiencia institucional						
Apoyo a la función pública y al mejoramiento de la gestión						
Operaciones ajenas						
Compromisos						
Obligaciones de cumplimiento de resolución jurisdiccional						
Desastres Naturales						
Obligaciones						
Pensiones y jubilaciones						
Aportaciones a la seguridad social						
Aportaciones a fondos de estabilización						
Aportaciones a fondos de inversión y reestructura de pensiones						
Programas de Gasto Federalizado (Gobierno Federal)						
Gasto Federalizado						
Participaciones a entidades federativas y municipios						
Costo financiero, deuda o apoyos a deudores y ahorradores de la banca						
Adeudos de ejercicios fiscales anteriores	\$ 2,500,000.00	\$ 1,637,628.68	\$ 862,371.32	\$ 862,371.32	\$ 862,371.32	\$ -
<b>Total del Gasto</b>	<b>\$ 31,342,841.20</b>	<b>\$ 23,962,391.16</b>	<b>\$ 55,305,232.36</b>	<b>\$ 43,707,884.24</b>	<b>\$ 41,467,532.71</b>	<b>\$ 11,597,348.12</b>


  
**ANGEL DE JESUS NAVA LOREDÓ**  
 PRESIDENTE MUNICIPAL  
 ANTECEDENTE  
 SINDICATURA MUNICIPAL  
 CERRO DE SAN PEDRO, S.L.P.  
 2018 - 2018


  
**GLORIA SUSANA LOREDÓ DIAZ**  
 SÍNDICO  
 Vo.Bo.  
 SINDICATURA MUNICIPAL  
 CERRO DE SAN PEDRO, S.L.P.  
 2018 - 2018


  
**ALMA YULIANA SALAZAR ALVARADO**  
 TESORERA MUNICIPAL  
 ELABORÓ  
 TESORERÍA  
 CERRO DE SAN PEDRO, S.L.P.  
 2018 - 2018



  
**OCTAVIO VENTURA RAMÍREZ**  
 CONTRALOR  
 REVISÓ  
 CONTRALORÍA  
 CERRO DE SAN PEDRO, S.L.P.  
 2018 - 2018



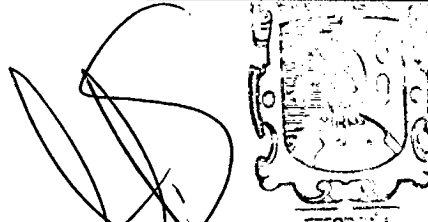


Municipio de Cerro de San Pedro, S.L.P.  
 Estado Analítico de la Deuda y Otros Pasivos  
 Del 1 de enero al 31 de diciembre de 2017

Denominación de las Deudas	Moneda de Contratación	Institución o País Acreedor	Saldo Inicial del Periodo	Saldo Final del Periodo
<b>DEUDA PÚBLICA</b>				
<b>Corto Plazo</b>				
<b>Deuda Interna</b>				
Instituciones de Crédito				
Títulos y Valores				
Arrendamientos Financieros				
<b>Deuda Externa</b>				
Organismos Financieros Internacionales				
Deuda Bilateral				
Títulos y Valores				
Arrendamientos Financieros				
<i>Subtotal Corto Plazo</i>				
<b>Largo Plazo</b>				
<b>Deuda Interna</b>				
Instituciones de Crédito				
Títulos y Valores				
Arrendamientos Financieros				
<b>Deuda Externa</b>				
Organismos Financieros Internacionales				
Deuda Bilateral				
Títulos y Valores				
Arrendamientos Financieros				
<i>Subtotal Largo Plazo</i>				
<b>Otros Pasivos</b>	Pesos	México	\$ 19,515,612.32	\$ 21,018,804.63
<b>Total Deuda y Otros Pasivos</b>			<b>\$ 19,515,612.32</b>	<b>\$ 21,018,804.63</b>



ANGEL DE JESUS RIVA LOREDO  
 PRESIDENTE MUNICIPAL  
 CERRO DE SAN PEDRO, S.L.P.  
 AÚTORIZÓ 2018




ALMA YULIANA SAIZAR ALVARADO  
 TESORERO MUNICIPAL  
 CERRO DE SAN PEDRO, S.L.P.  
 ELABORÓ

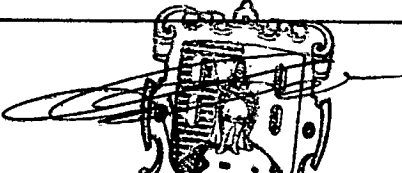



OCTAVIO VENTURA RAMIREZ  
 CONTRALOR  
 REVISÓ  
 CONTRALORIA INTERNA  
 CERRO DE SAN PEDRO, S.L.P.  
 2015-2018





GLORIA SUSANA LOREDO DIAZ  
 SINDICADA MUNICIPAL  
 CERRO DE SAN PEDRO, S.L.P.  
 V.O. BO  
 2015 - 2018


 <b>Municipio de Cerro de San Pedro, S.L.P.</b> <b>Endeudamiento Neto</b> <b>Del 1 de enero al 31 de diciembre de 2017</b>			
Identificación de Crédito o Instrumento	Contratación / Colocación A	Amortización B	Endeudamiento Neto C = A - B
<b>Créditos Bancarios</b>			
<b>Total Créditos Bancarios</b>			
<b>Otros Instrumentos de Deuda</b>			
<b>Total Otros Instrumentos de Deuda</b>			
<b>Total</b>			


  
**ANGEL DE JESUS NAVA LOREDO**  
**PRESIDENTE MUNICIPAL**



  
 AYUNTAMIENTO MUNICIPAL  
 CERRO DE SAN PEDRO, S.L.P.  
 2015 - 2018


  
**OCTAVIO VENTURA RAMIREZ**  
**CONTRALOR**  
**REVISÓ**

  
 GOBIERNO MUNICIPAL  
 CERRO DE SAN PEDRO, S.L.P.  
 2015 - 2018

  
**ALMA YULIANA GALAZAR ALVARADO**  
**TESORERO MUNICIPAL**  
**ELABORÓ**

  
**GLORIA SUSANA LOREDO DIAZ**  
**SÍNDICO**  
**Vo.Bo**  
 SINDICATO MUNICIPAL  
 CERRO DE SAN PEDRO, S.L.P.  
 2015 - 2018

  Municipio de Cerro de San Pedro, S.L.P. Intereses de la Deuda Del 1 de enero al 31 de diciembre de 2017		
Identificación de Crédito o Instrumento	Devengado	Pagado
Créditos Bancarios		
Total Créditos Bancarios		
Otros Instrumentos de Deuda		
Total Otros Instrumentos de Deuda		
<b>Total</b>		



**ANGEL DE JESUS NAVA LLOREDO**  
 PRESIDENTE MUNICIPAL  
 AUTORIZO




TESORERÍA  
 CERRO DE SAN PEDRO S.L.P.  
 2015-2018

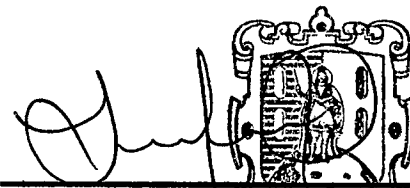
**ALMA YULIANA SALAZAR ALVARADO**  
 TESORERO MUNICIPAL  
 ELABORÓ



**OCTAVIO VENTURA RAMIREZ**  
 CONTRALOR  
 REVISÓ



CONTRALORÍA INTERNA  
 CERRO DE SAN PEDRO, S.L.P.  
 2015-2018




**GLORIA SUSANA LOREDO DIAZ**  
 SÍNDICO

V. B. SECRETARÍA MUNICIPAL  
 CERRO DE SAN PEDRO, S.L.P.  
 2015-2018


**Municipio de Cerro de San Pedro, S.L.P.**  
**Resumen de amortizaciones al capital y pago de intereses derivados del servicio de deuda pública**  
**Del 1 de enero al 31 de diciembre de 2017**

Institución acreedora: \_\_\_\_\_ Número de crédito: \_\_\_\_\_ Monto del crédito: \_\_\_\_\_  
 Tasa de interés contratada: \_\_\_\_\_ Fondo o tipo de recurso puesto en garantía: \_\_\_\_\_ Destino de los recursos: \_\_\_\_\_  
 Fuente de pago: \_\_\_\_\_ Documento mediante el cual se aprueba la contratación de la deuda: \_\_\_\_\_  
 Fecha de contratación: \_\_\_\_\_ Plazo del crédito contratado: \_\_\_\_\_  
 Fecha de inscripción en el Registro de Obligaciones y Empréstitos de Entidades Federativas y Municipios: \_\_\_\_\_  
 Fecha de inscripción en el Registro de Obligaciones y Empréstitos del Estado: \_\_\_\_\_


Mes	Costo estimado por servicio de deuda pública de acuerdo a las obligaciones contraídas (1)				Gasto devengado en el ejercicio por servicio de deuda pública (2)				Diferencia entre el costo estimado y el gasto devengado por servicio de deuda pública (3)			
	Amortización a capital	Intereses generados	Otros gastos	Total	Amortización a capital	Intereses generados	Otros gastos	Total	Amortización a capital	Intereses generados	Otros gastos	Total
Enero												
Febrero												
Marzo												
Abril												
Mayo												
Junio												
Julio												
Agosto												
Septiembre												
Octubre												
Noviembre												
Diciembre												
Total												




**ANGEL DE JESUS NAVA LOREDO**  
 PRESIDENTE MUNICIPAL  
 AUTORIDAD  
 PRESIDENCIA MUNICIPAL  
 CERRO DE SAN PEDRO, S.L.P.  
 2015



**ALMA YULIANA SALAZAR ALVARADO**  
 TESORERO MUNICIPAL  
 EL CERRO



**OCTAVIO VENTURA RAMIREZ**  
 CONTRALOR  
 REVISÓ




**GLORIA SUSANA LÓPEZ**  
 SÍNDICO  
 Vo.Bo.  
 SINDICATURA MUNICIPAL  
 CERRO DE SAN PEDRO, S.L.P.  
 2015 - 2018

**Información de obligaciones pagadas o garantizadas con fondos federales**  
**Periodo del 1 de enero al 31 de diciembre de 2017**

Municipio de Cerro de San Pedro, S.L.P.

Tipo de Obligación	Plazo	Tasa	Fin, Destino y Objeto	Acreedor, Proveedor o Contratista	Importe Total	Fondo	Importe Garantizado	Importe Pagado	Importe y porcentaje del total que se paga y garantiza con el recurso de dichos fondos	% respecto al total

  
**ANGEL DE JESUS TREVIÑO LOREÑO**  
 PRESIDENTE MUNICIPAL  
 AUTORIZA  
 PRESIDENCIA MUNICIPAL  
 CERRO DE SAN PEDRO, S.L.P.  
 2015 - 2018

  
**ALMA YULIANA SALAZAR ALVARADO**  
 TESORERO MUNICIPAL  
 ELABORÓ  
 TESORERÍA  
 CERRO DE SAN PEDRO, S.L.P.  
 2015 - 2018

  
**OCTAVIO VENTURA RAMÍREZ**  
 CONTRALOR  
 REVISÓ  
 COMISIÓN INTERNA  
 CERRO DE SAN PEDRO, S.L.P.  
 2015 - 2018

  
**GLORIA SUSANA LLORES DÍAZ**  
 SÍNDICO  
 Vo. B.  
 SINDICATURA MUNICIPAL  
 CERRO DE SAN PEDRO, S.L.P.  
 2015 - 2018



Núm. Oficio: TM/18/2018

Asunto: Cumplimiento al apartado 7.3.2.6 de los Lineamientos para la integración y presentación de la Cuenta Pública 2017.

Cerro de San Pedro a 15 de Marzo de 2018

**C.P. ROCÍO ELIZABETH CERVANTES SALGADO**


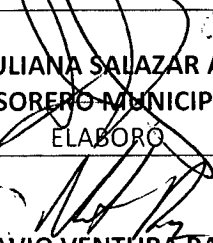


**AUDITORA SUPERIOR DEL ESTADO**

**PRESENTE.-**

Bajo protesta de decir verdad, manifestamos que el Municipio de Cerro de San Pedro, al 31 de diciembre de 2017:

1. No tiene deuda pública por concepto de obligaciones financieras y/o empréstitos, garantizados con recursos públicos, federales o locales;
2. No se tiene registrada, ante la Secretaría de Hacienda y Crédito Público, ninguna deuda pública pendiente de pago;
3. No se tiene registrada, ante la Secretaría de Finanzas del Gobierno del Estado, ninguna deuda pública pendiente de pago; y
4. No es responsable solidario ni garante de otros entes públicos o de cualquier persona física o moral, por concepto por obligaciones financieras y/o empréstitos que hayan sido garantizados con recursos públicos, federales o locales.

Asimismo declaramos que esta información corresponde con los registros financieros y contables al 31 de diciembre de 2017 del Municipio de Cerro de San Pedro.

 <b>C. ÁNGEL DE JESUS NAVA LOREDO.</b> PRESIDENTE MUNICIPAL PRESIDENCIA MUNICIPAL CERRO DE SAN PEDRO, S.L.P. 2015 - 2018	 <b>C. ALMA YULIANA SALAZAR ALVARADO.</b> TESORERO MUNICIPAL ELABORÓ CERRO DE SAN PEDRO, S.L.P. 2015 - 2018
 <b>C. GLORIA SUSANA LOREDO DIAZ.</b> SINDICO MUNICIPAL VO. BO.	 <b>C. OCTAVIO VENTURA RAMÍREZ.</b> CONTRALOR INTERNO REVISÓ.

NOMBRE DEL ENTE PÚBLICO (a) Estado de Situación Financiera Detallado - LDF Al 31 de diciembre de 2016 y al 31 de diciembre de 2017 (b) (PESOS)					
Concepto (c)	2017 (d)	31 de diciembre de 2016 (e)	Concepto (c)	2017 (d)	31 de diciembre de 2016 (e)
<b>ACTIVO</b>			<b>PASIVO</b>		
<b>Activo Circulante</b>			<b>Activo Circulante</b>		
a. Efectivo y Equivalentes (a=a1+a2+a3+a4+a5+a6+a7)	\$ 11,492,855.00	\$ 1,792,621.00	a. Cuentas por Pagar a Corto Plazo (a=a1+a2+a3+a4+a5+a6+a7+a8+a9)	\$ 21,005,300.00	\$ 18,526,884.00
a1) Efectivo	\$ 15,000.00	\$ -	a1) Servicios Personales por Pagar a Corto Plazo	\$ 1,147,817.00	\$ 521,267.00
a2) Bancos/Tesorería	\$ 11,477,855.00	\$ 1,792,621.00	a2) Proveedores por Pagar a Corto Plazo	\$ 4,848,497.00	\$ 5,236,217.00
a3) Bancos/Depositos y Otros			a3) Contratistas por Obras Públicas por Pagar a Corto Plazo	\$ 6,883,217.00	\$ 5,870,597.00
a4) Inversiones Temporales (Hasta 3 meses)			a4) Participaciones y Aportaciones por Pagar a Corto Plazo		
a5) Fondos con Afectación Específica			a5) Transferencias Otorgadas por Pagar a Corto Plazo	\$ 55,742.00	\$ -
a6) Depósitos de Fondos de Terceros en Garantía y/o Administración			a6) Intereses, Comisiones y Otros Gastos de la Deuda Pública por Pagar a Corto Plazo		
a7) Otros Efectivos y Equivalentes			a7) Retenciones y Contribuciones por Pagar a Corto Plazo	\$ 5,538,039.00	\$ 4,214,599.00
b. Derechos a Recibir Efectivo o Equivalentes (b=b1+b2+b3+b4+b5+b6+b7)			a8) Devoluciones de la Ley de Ingresos por Pagar a Corto Plazo		
b1) Inversiones Financieras a Corto Plazo	\$ 105,909.00	\$ 109,324.00	a9) Otras Cuentas por Pagar a Corto Plazo	\$ 2,531,989.00	\$ 2,683,804.00
b2) Cuentas por Cobrar a Corto Plazo			b. Documentos por Pagar a Corto Plazo (b=b1+b2+b3)		
b3) Deudores Diversos por Cobrar a Corto Plazo			b1) Documentos Comerciales por Pagar a Corto Plazo		
b4) Ingresos por Recuperar a Corto Plazo			b2) Documentos con Contratistas por Obras Públicas por Pagar a Corto Plazo		
b5) Deudores por Anticipos de la Tesorería a Corto Plazo			b3) Otros Documentos por Pagar a Corto Plazo		
b6) Préstamos Otorgados a Corto Plazo			c. Porción a Corto Plazo de la Deuda Pública (c=c1+c2)		
b7) Otros Derechos a Recibir Efectivo o Equivalentes a Corto Plazo	\$ 79,267.00	\$ 38,477.00	c1) Porción a Corto Plazo de la Deuda Pública		
c. Derechos a Recibir Bienes o Servicios (c=c1+c2+c3+c4+c5)	\$ 934,772.00	\$ 934,772.00	c2) Porción a Corto Plazo de Arrendamiento Financiero		
c1) Anticipo a Proveedores por Adquisición de Bienes y Prestación de Servicios a Corto Plazo			d. Títulos y Valores a Corto Plazo		
c2) Anticipo a Proveedores por Adquisición de Bienes Inmuebles y Muebles a Corto Plazo	\$ 40,508.00	\$ 40,508.00	e. Pasivos Diferidos a Corto Plazo (e=e1+e2+e3)	\$ 135,040.00	\$ 13,504.00
c3) Anticipo a Proveedores por Adquisición de Bienes Intangibles a Corto Plazo			e1) Ingresos Cobrados por Adelantado a Corto Plazo	\$ 13,504.00	\$ 13,504.00
c4) Anticipo a Contratistas por Obras Públicas a Corto Plazo	\$ 894,264.00	\$ 894,264.00	e2) Intereses Cobrados por Adelantado a Corto Plazo		
c5) Otros Derechos a Recibir Bienes o Servicios a Corto Plazo			e3) Otros Pasivos Diferidos a Corto Plazo		
d. Inventarios (d=d1+d2+d3+d4+d5)			f. Fondos y Bienes de Terceros en Garantía y/o Administración a Corto Plazo (f=f1+f2+f3+f4+f5+f6)		
d1) Inventario de Mercancías para Venta			f1) Fondos en Garantía a Corto Plazo		
d2) Inventario de Mercancías Terminadas			f2) Fondos en Administración a Corto Plazo		
d3) Inventario de Mercancías en Proceso de Elaboración			f3) Fondos Contingentes a Corto Plazo		
d4) Inventario de Materias Primas, Materiales y Suministros para Producción			f4) Fondos de Fideicomisos, Mandatos y Contratos Análogos a Corto Plazo		
d5) Bienes en Tránsito			f5) Otros Fondos de Terceros en Garantía y/o Administración a Corto Plazo		
e. Almacenes			f6) Valores y Bienes en Garantía a Corto Plazo		
f. Estimación por Pérdida o Deterioro de Activos Circulantes (f=f1+f2)			g. Provisiones a Corto Plazo (g=g1+g2+g3)		
f1) Estimaciones para Cuentas Incobrables por Derechos a Recibir Efectivo o Equivalentes			g1) Provisión para Demandas y Juicios a Corto Plazo		
f2) Estimación por Deterioro de Inventarios			g2) Provisión para Contingencias a Corto Plazo		
g. Otros Activos Circulantes (g=g1+g2+g3+g4)			g3) Otras Provisiones a Corto Plazo		
g1) Valores en Garantía			h. Otros Pasivos a Corto Plazo (h=h1+h2+h3)		
g2) Bienes en Garantía (excluye depósitos de fondos)			h1) Ingresos por Clasificar		
g3) Bienes Derivados de Embargos, Decomisos, Aseguramientos y Dación en Pago			h2) Recaudación por Participar		
g4) Adquisición con Fondos de Terceros			h3) Otros Pasivos Circulantes		
<b>IA. Total de Activos Circulantes (IA = a + b + c + d + e + f + g)</b>	<b>\$ 12,612,603.00</b>	<b>\$ 2,875,195.00</b>	<b>IA. Total de Pasivos Circulantes (IA = a + b + c + d + e + f + g + h)</b>	<b>\$ 21,018,805.00</b>	<b>\$ 18,540,388.00</b>
<b>Activo No Circulante</b>			<b>Pasivo No Circulante</b>		
a. Inversiones Financieras a Largo Plazo			a. Cuentas por Pagar a Largo Plazo		
b. Derechos a Recibir Efectivo o Equivalentes a Largo Plazo	\$ 3,548,782.00	\$ 2,885,460.00	b. Documentos por Pagar a Largo Plazo		
c. Bienes Inmuebles, Infraestructura y Construcciones en Proceso	\$ 5,585,079.00	\$ 5,085,521.00	c. Deuda Pública a Largo Plazo		
d. Bienes Muebles	\$ 1,188,301.00	\$ 1,188,301.00	d. Pasivos Diferidos a Largo Plazo		
e. Activos Intangibles			e. Fondos y Bienes de Terceros en Garantía y/o Administración a Largo Plazo		
f. Depreciación, Deterioro y Amortización Acumulada de Bienes	\$ 2,712,947.00	\$ 1,688,888.00	f. Provisiones a Largo Plazo		
g. Activos Diferidos	\$ 2,208,977.00	\$ 2,126,977.00	<b>IB. Total de Pasivos No Circulantes (IB = a + b + c + d + e + f)</b>		
h. Estimación por Pérdida o Deterioro de Activos no Circulantes			<b>II. Total del Pasivo (II = IA + IB)</b>	<b>\$ 21,018,805.00</b>	<b>\$ 18,540,388.00</b>
i. Otros Activos no Circulantes			<b>HACIENDA PÚBLICA/PATRIMONIO</b>		
<b>IB. Total de Activos No Circulantes (IB = a + b + c + d + e + f + g + h + i)</b>	<b>\$ 8,816,191.00</b>	<b>\$ 9,599,371.00</b>	<b>III. Hacienda Pública/Patrimonio Contribuido (III = a + b + c)</b>		
<b>I. Total del Activo (I = IA + IB)</b>	<b>\$ 22,428,994.00</b>	<b>\$ 12,474,566.00</b>	a. Aportaciones		
			b. Donaciones de Capital		
			c. Actualización de la Hacienda Pública/Patrimonio		
			<b>IV. Hacienda Pública/Patrimonio Generado (IV = a + b + c + d + e)</b>	<b>\$ 1,410,189.00</b>	<b>\$ 6,065,822.00</b>
			a. Resultados del Ejercicio (Ahorro/ Desahorro)	\$ 7,488,727.00	\$ 1,469,485.00
			b. Resultados de Ejercicios Anteriores	\$ 6,078,537.00	\$ 4,596,337.00
			c. Revalúos		
			d. Reservas		
			e. Rectificaciones de Resultados de Ejercicios Anteriores		
			<b>VB. Exceso o Insuficiencia en la Actualización de la Hacienda Pública/Patrimonio (VB = a + b)</b>		
			a. Resultado por Posición Monetaria		
			b. Resultado por Tenencia de Activos no Monetarios		
			<b>V. Total Hacienda Pública/Patrimonio (V = III + IV + VB)</b>	<b>\$ 1,410,189.00</b>	<b>\$ 6,065,822.00</b>
			<b>VI. Total del Pasivo y Hacienda Pública/Patrimonio (VI = II + V)</b>	<b>\$ 22,428,994.00</b>	<b>\$ 12,474,566.00</b>

Bajo protesta de decir verdad declaramos que los Estados Financieros y sus datos son razonablemente correctos y son responsabilidad del emisor.

RESIDENCIA MUNICIPAL  
CERRO DE SAN PEDRO  
MIGUEL DE JESUS NAVARRETE  
PRESIDENTE MUNICIPAL  
ALFONSO  
GLORIA SUSANA LÓPEZ GARCÍA  
SÍNDICA  
V.O.Bo.

SINDICATURA MUNICIPAL  
CERRO DE SAN PEDRO, S.L.P.  
2015 - 2018

TESORERÍA  
CERRO DE SAN PEDRO, S.L.P.  
ALMA YULIANA SÁENZ ALVARADO  
TESORERA MUNICIPAL  
LABOR

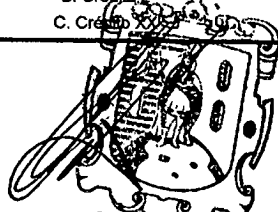
OCTAVIO VENTURA RAMÍREZ  
CONTADOR  
REVISED


COMISIÓN INTERNA  
CERRO DE SAN PEDRO, S.L.P.  
2015-2018


Municipio de Cerro de San Pedro Informe Analítico de la Deuda Pública y Otros Pasivos - LDF Del 1 de Enero al 31 de Diciembre de 2017 (b) (PESOS)							
Denominación de la Deuda Pública y Otros Pasivos (c)	Saldo al 31 de diciembre de 2016 (d)	Disposiciones del Periodo (e)	Amortizaciones del Periodo (f)	Revaluaciones, Reclasificaciones y Otros Ajustes (g)	Saldo Final del Periodo (h) h=d+e-f+g	Pago de Intereses del Periodo (i)	Pago de Comisiones y demás costos asociados durante el
<b>1. Deuda Pública (1=A+B)</b>							
<b>A. Corto Plazo (A=a1+a2+a3)</b>							
a1) Instituciones de Crédito							
a2) Títulos y Valores							
a3) Arrendamientos Financieros							
<b>B. Largo Plazo (B=b1+b2+b3)</b>							
b1) Instituciones de Crédito							
b2) Títulos y Valores							
b3) Arrendamientos Financieros							
<b>2. Otros Pasivos</b>	18,540,388				21,018,805		
<b>3. Total de la Deuda Pública y Otros Pasivos (3=1+2)</b>	18,540,388				21,018,805		
<b>4. Deuda Contingente 1 (informativo)</b>							
A. Deuda Contingente 1							
B. Deuda Contingente 2							
C. Deuda Contingente XX							
<b>5. Valor de Instrumentos Bono Cupón Cero 2 (Informativo)</b>							
A. Instrumento Bono Cupón Cero 1							
B. Instrumento Bono Cupón Cero 2							
C. Instrumento Bono Cupón Cero XX							


- 1 Se refiere a cualquier Financiamiento sin fuente o garantía de pago definida, que sea asumida de manera solidaria o subsidiaria por las Entidades Federativas con sus Municipios, organismos descentralizados y empresas de participación estatal mayoritaria y fideicomisos, locales o municipales, y por los Municipios con sus respectivos organismos descentralizados y empresas de participación municipal mayoritaria.
- 2 Se refiere al valor del Bono Cupón Cero que respalda el pago de los créditos asociados al mismo (Activo).

Obligaciones a Corto Plazo (k)	Monto Contratado (l)	Plazo Pactado (m)	Tasa de Interés (n)	Comisiones y Costos Relacionados (o)	Tasa Efectiva (p)
<b>6. Obligaciones a Corto Plazo (informativo)</b>					
A. Crédito 1					
B. Crédito 2					
C. Crédito XX					

  
**ANGEL HERNANDEZ NAVA LOREDO**  
 PRESIDENTE MUNICIPAL  
 CERRO DE SAN PEDRO, S.L.P.


  
**ALMA YULLIANA BALCÁZAR ZÚÑIGA**  
 TESOERERA MUNICIPAL  
 CERRO DE SAN PEDRO, S.L.P.


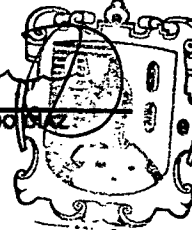
  
**GLORIA SUSANA LOREDO DIAZ**  
 SÍNDICA  
 Vo.Bo.  
 SINDICATURA MUNICIPAL  
 CERRO DE SAN PEDRO, S.L.P.  
 2015 - 2018



  
**OCTAVIO VENTURA RAMIREZ**  
 CONTRALOR  
 REVISÓ  
 COMITÉ MUNICIPAL  
 CERRO DE SAN PEDRO, S.L.P.





Municipio de Cerro de San Pedro, S.L.P. Informe Analítico de Obligaciones Diferentes de Financiamientos - LDF Del 1 de Enero al 31 de Diciembre de 2017 (b) (PESOS)										
Denominación de las Obligaciones Diferentes de Financiamiento (c)	Fecha del Contrato (d)	Fecha de inicio de operación del proyecto (e)	Fecha de vencimiento (f)	Monto de la inversión pactado (g)	Plazo pactado (h)	Monto promedio mensual del pago de la contraprestación (i)	Monto promedio mensual del pago de la contraprestación correspondiente al pago de inversión (j)	Monto pagado de la inversión al XX de XXXX de 20XN (k)	Monto pagado de la inversión actualizado al XX de XXXX de 20XN (l)	Saldo pendiente por pagar de la inversión al XX de XXXX de 20XN (m = g - l)
<b>A. Asociaciones Público Privadas (APP's) (A=a+b+c+d)</b> a) APP 1 b) APP 2 c) APP 3 d) APP XX  <b>B. Otros Instrumentos (B=a+b+c+d)</b> a) Otro Instrumento 1 b) Otro Instrumento 2 c) Otro Instrumento 3 d) Otro Instrumento XX  <b>C. Total de Obligaciones Diferentes de Financiamiento (C=A+B)</b>										

  
**ANGEL DE JESUS NAVA LÓRDO**  
 PRESIDENTE MUNICIPAL  
 AUTORIDAD  
 PRESIDENCIA MUNICIPAL  
 CERRO DE SAN PEDRO, S.L.P.  
 2015 - 2018

  
**GLORIA SUSANA LÓRDO DÍAZ**  
 SINDICO  
 Vo.Bo.  
  
 SINDICATURA MUNICIPAL  
 CERRO DE SAN PEDRO, S.L.P.  
 2015 - 2018

  
**ALMA YULIANA BAZAR ALVARADO**  
 TESORERO MUNICIPAL  
 ELABORÓ  
  
 TESORERIA  
 CERRO DE SAN PEDRO, S.L.P.  
 2015 - 2018

  
**(OCTAVIO VENTURA RAMIREZ)**  
 CONTRALOR  
 REVISÓ  
  
 CONTRALORIA  
 CERRO DE SAN PEDRO, S.L.P.  
 2015 - 2018

Municipio de Cerro de San Pedro, S.L.P.  
Balance Presupuestario - LDF  
Del 1 de Enero al 31 de Diciembre de 2017 (b)  
(PESOS)

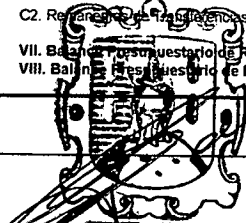


Concepto (c)	Estimado/		Recaudado/
	Aprobado (d)	Devengado	Pagado
<b>A. Ingresos Totales (A = A1+A2+A3)</b>	\$ 28,842,841.00	\$ 49,272,969.00	\$ 49,272,969.00
A1. Ingresos de Libre Disposición	\$ 18,552,717.00	\$ 18,848,697.00	\$ 1,848,697.00
A2. Transferencias Federales Etiquetadas	\$ 12,790,124.00	\$ 31,286,643.00	\$ 31,286,643.00
A3. Financiamiento Neto	-\$ 2,500,000.00	-\$ 862,371.00	-\$ 862,371.00
<b>B. Egresos Presupuestarios<sup>1</sup> (B = B1+B2)</b>	\$ 28,842,841.00	\$ 42,845,513.00	\$ 40,605,161.00
B1. Gasto No Etiquetado (sin incluir Amortización de la Deuda Pública)	\$ 28,842,841.00	\$ 27,711,200.00	\$ 25,470,849.00
B2. Gasto Etiquetado (sin incluir Amortización de la Deuda Pública)		\$ 15,134,313.00	\$ 15,134,313.00
<b>C. Remanentes del Ejercicio Anterior (C = C1 + C2)</b>			
C1. Remanentes de Ingresos de Libre Disposición aplicados en el periodo			
C2. Remanentes de Transferencias Federales Etiquetadas aplicados en el periodo			
<b>I. Balance Presupuestario (I = A - B + C)</b>	\$ -	\$ 6,427,456.00	\$ 86,678,070.00
<b>II. Balance Presupuestario sin Financiamiento Neto (II = I - A3)</b>	\$ 2,500,000.00	\$ 7,289,827.00	\$ 9,530,179.00
<b>III. Balance Presupuestario sin Financiamiento Neto y sin Remanentes del Ejercicio Anterior (III = II - C)</b>	\$ 2,500,000.00	\$ 7,289,827.00	\$ 9,530,179.00



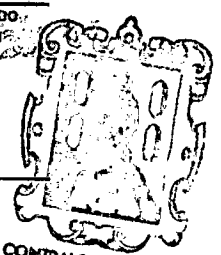
Concepto	Aprobado	Devengado	Pagado
<b>E. Intereses, Comisiones y Gastos de la Deuda (E = E1+E2)</b>			
E1. Intereses, Comisiones y Gastos de la Deuda con Gasto No Etiquetado			
E2. Intereses, Comisiones y Gastos de la Deuda con Gasto Etiquetado			
<b>IV. Balance Primario (IV = III + E)</b>	\$ 2,500,000.00	\$ 7,289,827.00	\$ 9,530,179.00

Concepto	Estimado/ Aprobado	Devengado	Recaudado/ Pagado
<b>F. Financiamiento (F = F1 + F2)</b>			
F1. Financiamiento con Fuente de Pago de Ingresos de Libre Disposición			
F2. Financiamiento con Fuente de Pago de Transferencias Federales Etiquetadas			
<b>G. Amortización de la Deuda (G = G1 + G2)</b>	\$ 2,500,000.00	\$ 7,289,827.00	\$ 9,530,179.00
G1. Amortización de la Deuda Pública con Gasto No Etiquetado			
G2. Amortización de la Deuda Pública con Gasto Etiquetado			
<b>A3. Financiamiento Neto (A3 = F - G)</b>	-\$ 2,500,000.00	-\$ 862,371.00	-\$ 862,371.00

Concepto	Estimado/ Aprobado	Devengado	Recaudado/ Pagado
A1. Ingresos de Libre Disposición	\$ 18,552,717.00	\$ 18,848,697.00	\$ 18,848,697.00
A3.1 Financiamiento Neto con Fuente de Pago de Ingresos de Libre Disposición (A3.1 = F1 - G1)	-\$ 2,500,000.00	-\$ 862,371.00	-\$ 862,371.00
F1. Financiamiento con Fuente de Pago de Ingresos de Libre Disposición			
G1. Amortización de la Deuda Pública con Gasto No Etiquetado	\$ 2,500,000.00	\$ 862,371.00	\$ 862,371.00
B1. Gasto No Etiquetado (sin incluir Amortización de la Deuda Pública)	\$ 28,842,841.00	\$ 27,711,200.00	\$ 25,470,849.00
C1. Remanentes de Ingresos de Libre Disposición aplicados en el periodo			
<b>V. Balance Presupuestario de Recursos Disponibles (V = A1 + A3.1 - B1 + C1)</b>	-\$ 12,790,124.00	-\$ 9,724,875.00	-\$ 7,484,523.00
<b>VI. Balance Presupuestario de Recursos Disponibles sin Financiamiento Neto (VI = V - A3.1)</b>	-\$ 10,290,124.00	-\$ 8,862,503.00	-\$ 6,622,152.00

Concepto	Estimado/ Aprobado	Devengado	Recaudado/ Pagado
A2. Transferencias Federales Etiquetadas	\$ 12,790,124.00	\$ 31,286,643.00	\$ 31,286,643.00
A3.2 Financiamiento Neto con Fuente de Pago de Transferencias Federales Etiquetadas (A3.2 = F2 - G2)			
F2. Financiamiento con Fuente de Pago de Transferencias Federales Etiquetadas			
G2. Amortización de la Deuda Pública con Gasto Etiquetado		\$ 15,134,313.00	\$ 15,134,313.00
B2. Gasto Etiquetado (sin incluir Amortización de la Deuda Pública)			
C2. Remanentes de Transferencias Federales Etiquetadas aplicados en el periodo			
<b>VII. Balance Presupuestario de Recursos Etiquetados (VII = A2 + A3.2 - B2 + C2)</b>	\$ 12,790,124.00	\$ 16,152,330.00	\$ 16,152,330.00
<b>VIII. Balance Presupuestario de Recursos Etiquetados sin Financiamiento Neto (VIII = VII - A3.2)</b>	-\$ 12,790,124.00	\$ 16,152,330.00	\$ 16,152,330.00

  
**PRESIDENCIA MUNICIPAL**  
**CERRO DE SAN PEDRO, S.L.P.**  
 ANGEL DE JESÚS NAVA LAREDO  
 PRESIDENTE MUNICIPAL  
 AUTORIZÓ  
  
 GLORIA SUSANA LAREDO DIAZ  
 SÍNDICO  
 Vo.Bo.  
  
 SINDICATURA MUNICIPAL  
 CERRO DE SAN PEDRO, S.L.P.  
 2015 - 2018


  
 ALMA YULIANA SALAZAR ALVARADO  
 TEBDOR MUNICIPAL  
 ELABORÓ  
  
 OCTAVIO VENTURA RAMIREZ  
 CONTRALOR  
 REVISÓ  
  
 CONTRALORIA INTERNA  
 CERRO DE SAN PEDRO, S.L.P.  
 2015-2018

**MUNICIPIO DE CERRO DE SAN PEDRO (a)**  
**Estado Analítico de Ingresos Detallado - LDF**  
**Del 1 de Enero al 31 de Diciembre de 2017 (b)**  
**(PESOS)**

Concepto (c)	Ingreso					Diferencia (e)
	Estimado (d)	Ampliaciones/ (Reducciones)	Modificado	Devengado	Recaudado	
<b>Ingresos de Libre Disposición</b>						
A. Impuestos	3,783,802	352,085	4,135,887	4,135,887	4,135,887	352,085
B. Cuotas y Aportaciones de Seguridad Social			0			0
C. Contribuciones de Mejoras	20,000	-20,000	0	0	0	-20,000
D. Derechos	1,383,844	2,331,838	3,715,682	2,071,520	2,071,520	687,676
E. Productos	10,900	15,710	26,610	26,610	26,610	15,710
F. Aprovechamientos	7,042,000	-1,978,310	5,063,690	5,063,690	5,063,690	-1,978,310
G. Ingresos por Ventas de Bienes y Servicios			0			0
H. Participaciones (H=h1+h2+h3+h4+h5+h6+h7+h8+h9+h10+h11)	6,242,277	1,197,787	7,440,064	7,440,064	7,440,064	1,197,787
h1) Fondo General de Participaciones	4,022,637	591,092	4,613,729	4,613,729	4,613,729	591,092
h2) Fondo de Fomento Municipal	1,300,036	69,867	1,369,902	1,369,902	1,369,902	69,867
h3) Fondo de Fiscalización y Recaudación	315,584	370,085	685,669	685,669	685,669	370,085
h4) Fondo de Compensación			0			0
h5) Fondo de Extracción de Hidrocarburos			0			0
h6) Impuesto Especial Sobre Producción y Servicios	603,905	-113,832	490,073	490,073	490,073	-113,832
h7) 0.136% de la Recaudación Federal Participable			0			0
h8) 3.17% Sobre Extracción de Petróleo	0	120	120	120	120	120
h9) Gasolinas y Diésel	117	222,855	222,971	222,971	222,971	222,855
h10) Fondo del Impuesto Sobre la Renta	0	57,600	57,600	57,600	57,600	57,600
h11) Fondo de Estabilización de los Ingresos de las Entidades Federativas			0			0
I. Incentivos Derivados de la Colaboración Fiscal (I=i1+i2+i3+i4+i5)	69,894	41,032	110,925	110,925	110,925	41,032
i1) Tenencia o Uso de Vehículos	69,894	41,032	110,925	110,925	110,925	41,032
i2) Fondo de Compensación ISAN			0			0
i3) Impuesto Sobre Automóviles Nuevos			0			0
i4) Fondo de Compensación de Repecos-Intermedios			0			0
i5) Otros Incentivos Económicos			0			0
J. Transferencias			0			0
K. Convenios	0	0	0	0	0	0
k1) Otros Convenios y Subsidios			0			0
L. Otros Ingresos de Libre Disposición (L=l1+l2)	0	0	0	0	0	0
l1) Participaciones en Ingresos Locales			0			0
l2) Otros Ingresos de Libre Disposición			0			0
<b>I. Total de Ingresos de Libre Disposición (I=A+B+C+D+E+F+G+H+I+J+K+L)</b>	<b>18,552,717</b>	<b>1,940,142</b>	<b>20,492,859</b>	<b>18,848,697</b>	<b>18,848,697</b>	<b>285,980</b>
<b>Ingresos Excedentes de Ingresos de Libre Disposición</b>						
<b>Transferencias Federales Etiquetadas</b>						
A. Aportaciones (A=a1+a2+a3+a4+a5+a6+a7+a8)	2,790,124	15,490,259	18,280,383	18,280,383	18,280,383	15,490,259
a1) Fondo de Aportaciones para la Nómina Educativa y Gasto Operativo			0			0
a2) Fondo de Aportaciones para los Servicios de Salud			0			0
a3) Fondo de Aportaciones para la Infraestructura Social	656,941	68,581	725,522	725,522	725,522	68,581
a4) Fondo de Aportaciones para el Fortalecimiento de los Municipios y de las Demarcaciones Territoriales del Distrito Federal	2,133,183	421,678	2,554,861	2,554,861	2,554,861	421,678
a5) Fondo de Aportaciones Múltiples			0			0
a6) Fondo de Aportaciones para la Educación Tecnológica y de Adultos			0			0
a7) Fondo de Aportaciones para la Seguridad Pública de los Estados y del Distrito Federal			0			0
a8) Fondo de Aportaciones para el Fortalecimiento de las Entidades Federativas	0	15,000,000	15,000,000	15,000,000	15,000,000	15,000,000
B. Convenios (B=b1+b2+b3+b4)	10,000,000	3,006,260	13,006,260	13,006,260	13,006,260	3,006,260
b1) Convenios de Protección Social en Salud			0			0
b2) Convenios de Descentralización			0			0
b3) Convenios de Reasignación			0			0
b4) Otros Convenios y Subsidios	10,000,000	3,006,260	13,006,260	13,006,260	13,006,260	3,006,260
C. Fondos Distintos de Aportaciones (C=c1+c2)	0	0	0	0	0	0
c1) Fondo para Entidades Federativas y Municipios Productores de Hidrocarburos			0			0
c2) Fondo Minero			0			0
D. Transferencias, Subsidios y Subvenciones, y Pensiones y Jubilaciones			0			0
E. Otras Transferencias Federales Etiquetadas			0			0

MUNICIPIO DE CERRO DE SAN PEDRO (a)  
 Estado Analítico de Ingresos Detallado - LDF  
 Del 1 de Enero al 31 de Diciembre de 2017 (b)  
 (PESOS)

Concepto (c)	Ingreso					Diferencia (e)
	Estimado (d)	Ampliaciones/ (Reducciones)	Modificado	Devengado	Recaudado	
II. Total de Transferencias Federales Etiquetadas (II = A + B + C + D + E)	12,790,124	18,496,519	31,286,643	31,286,643	31,286,643	18,496,519
III. Ingresos Derivados de Financiamientos (III = A)	0	0	0	0	0	0
A. Ingresos Derivados de Financiamientos			0			0
IV. Total de Ingresos (IV = I + II + III)	31,342,841	20,436,661	51,779,502	50,135,340	50,135,340	18,792,499
<b>Datos Informativos</b>						
1. Ingresos Derivados de Financiamientos con Fuente de Pago de Ingresos de Libre Disposición			0			0
2. Ingresos Derivados de Financiamientos con Fuente de Pago de Transferencias Federales Etiquetadas			0			
3. Ingresos Derivados de Financiamientos (3 = 1 + 2)	0	0	0	0	0	

  
 ANGEL DE JESUS NAVA LOPEZ  
 PRESIDENTE MUNICIPAL  
 AUTORIZO

PRESIDENCIA MUNICIPAL  
 CERRO DE SAN PEDRO, S.L.P.  
 2015 - 2018

  
 GLORIA SUSANA LOPEZ  
 SINDICO  
 Vo.Bo.

SINDICATURA MUNICIPAL  
 CERRO DE SAN PEDRO, S.L.P.  
 2015 - 2018

  
 ALMA YULIANA SALAZAR VARGAS  
 TESORERA MUNICIPAL 2015 - 2018  
 ELABORO


  
 OCTAVIO VENTURA RAMIREZ  
 CONTRALOR  
 REVISO

CONTRALORIA INTERNA  
 CERRO DE SAN PEDRO, S.L.P.  
 2015 - 2018


**MUNICIPIO DE CERRO DE SAN PEDRO (a)**  
**Estado Analítico del Ejercicio del Presupuesto de Egresos Detallado - LDF**  
**Clasificación por Objeto del Gasto (Capítulo y Concepto)**  
**Del 1 de Enero al 31 de Diciembre de 2017 (b)**  
**(PESOS)**

Concepto (c)	Egresos					Subejercicio (e)
	Aprobado (d)	Ampliaciones/ Reducciones	Modificado	Devengado	Pagado	
a7) Pago de Estímulos a Servidores Públicos			0			0
<b>B. Materiales y Suministros (B=b1+b2+b3+b4+b5+b6+b7+b8+b9)</b>	0	200,880	200,880	200,880	200,880	0
b1) Materiales de Administración, Emisión de Documentos y Artículos Oficiales			0			0
b2) Alimentos y Utensilios			0			0
b3) Materias Primas y Materiales de Producción y Comercialización			0			0
b4) Materiales y Artículos de Construcción y de Reparación	0	200,880	200,880	200,880	200,880	0
b5) Productos Químicos, Farmacéuticos y de Laboratorio			0			0
b6) Combustibles, Lubricantes y Aditivos			0			0
b7) Vestuario, Blancos, Prendas de Protección y Artículos Deportivos			0			0
b8) Materiales y Suministros Para Seguridad			0			0
b9) Herramientas, Refacciones y Accesorios Menores			0			0
<b>C. Servicios Generales (C=c1+c2+c3+c4+c5+c6+c7+c8+c9)</b>	0	6,799	6,799	6,799	6,799	0
c1) Servicios Básicos			0			0
c2) Servicios de Arrendamiento			0			0
c3) Servicios Profesionales, Científicos, Técnicos y Otros Servicios			0			0
c4) Servicios Financieros, Bancarios y Comerciales	0	6,799	6,799	6,799	6,799	0
c5) Servicios de Instalación, Reparación, Mantenimiento y Conservación			0			0
c6) Servicios de Comunicación Social y Publicidad			0			0
c7) Servicios de Traslado y Viajes			0			0
c8) Servicios Oficiales			0			0
c9) Otros Servicios Generales			0			0
<b>D. Transferencias, Asignaciones, Subsidios y Otras Ayudas (D=d1+d2+d3+d4+d5+d6+d7+d8+d9)</b>	0	0	0	0	0	0
d1) Transferencias Internas y Asignaciones al Sector Público			0			0
d2) Transferencias al Resto del Sector Público			0			0
d3) Subsidios y Subvenciones			0			0
d4) Ayudas Sociales			0			0
d5) Pensiones y Jubilaciones			0			0
d6) Transferencias a Fideicomisos, Mandatos y Otros Análogos			0			0
d7) Transferencias a la Seguridad Social			0			0
d8) Donativos			0			0
d9) Transferencias al Exterior			0			0
<b>E. Bienes Muebles, Inmuebles e Intangibles (E=e1+e2+e3+e4+e5+e6+e7+e8+e9)</b>	0	0	0	0	0	0
e1) Mobiliario y Equipo de Administración			0			0
e2) Mobiliario y Equipo Educativo y Recreativo			0			0
e3) Equipo e Instrumental Médico y de Laboratorio			0			0
e4) Vehículos y Equipo de Transporte			0			0
e5) Equipo de Defensa y Seguridad			0			0
e6) Maquinaria, Otros Equipos y Herramientas	0	0	0	0	0	0
e7) Activos Biológicos			0			0
e8) Bienes Inmuebles			0			0
e9) Activos Intangibles			0			0
<b>F. Inversión Pública (F=f1+f2+f3)</b>	0	26,523,981	26,523,981	14,926,633	14,926,633	11,597,348
f1) Obra Pública en Bienes de Dominio Público	0	26,523,981	26,523,981	14,926,633	14,926,633	11,597,348
f2) Obra Pública en Bienes Propios			0			0
f3) Proyectos Productivos y Acciones de Fomento			0			0
<b>G. Inversiones Financieras y Otras Provisiones (G=g1+g2+g3+g4+g5+g6+g7)</b>	0	0	0	0	0	0
g1) Inversiones Para el Fomento de Actividades Productivas			0			0
g2) Acciones y Participaciones de Capital			0			0
g3) Compra de Títulos y Valores			0			0
g4) Concesión de Préstamos			0			0
g5) Inversiones en Fideicomisos, Mandatos y Otros Análogos			0			0
Fideicomiso de Desastres Naturales (Informativo)			0			0
g6) Otras Inversiones Financieras			0			0
g7) Provisiones para Contingencias y Otras Erogaciones Especiales			0			0
<b>H. Participaciones y Aportaciones (H=h1+h2+h3)</b>	0	0	0	0	0	0
h1) Participaciones			0			0
h2) Aportaciones			0			0
h3) Convenios			0			0
<b>I. Deuda Pública (I=i1+i2+i3+i4+i5+i6+i7)</b>	0	0	0	0	0	0
i1) Amortización de la Deuda Pública			0			0
i2) Intereses de la Deuda Pública			0			0
i3) Comisiones de la Deuda Pública			0			0
i4) Gastos de la Deuda Pública			0			0
i5) Costo por Coberturas			0			0
i6) Apoyos Financieros			0			0
i7) Adeudos de Ejercicios Fiscales Anteriores (ADEFAS)			0			0
<b>III. Total de Egresos (III=I+J+K)</b>	31,342,841	23,962,391	55,305,232	33,792,884	41,467,533	11,597,348

**PRESIDENCIA MUNICIPAL**  
**CERRO DE SAN PEDRO, S.L.P.**  
**ANGEL DE JESUS MARTINEZ**  
**PRESIDENTE MUNICIPAL**  
**AUTORIDAD**

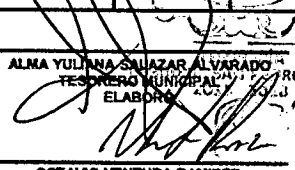


**GLORIA SUSANA LORETO**  
**SÍNDICO**  
**Vo.Bo.**




**SINDICATURA MUNICIPAL**  
**CERRO DE SAN PEDRO, S.L.P.**  
**2018**

**ALMA YULIANA SALAZAR ALVARADO**  
**TESORERO MUNICIPAL**  
**ELABORA**




**OCTAVIO VENTURA RAMIREZ**  
**CONTRALOR**  
**REVISÓ**





**COMPTON SUSANA**  
**CERRO DE SAN PEDRO, S.L.P.**  
**2018**

MUNICIPIO DE CERRO DE SAN PEDRO (a)						
Estado Analítico del Ejercicio del Presupuesto de Egresos Detallado - LDF						
Clasificación Administrativa						
Del 1 de Enero al 31 de Diciembre de 2017 (b)						
(PESOS)						
Concepto (c)	Egresos					Subejercicio (e)
	Aprobado (d)	Ampliaciones/ (Reducciones)	Modificado	Devengado	Pagado	
<b>I. Gasto No Etiquetado (I=A+B+C+D+E+F+G+H)</b>	31,342,841	-2,769,270	28,573,572	28,573,572	26,333,220	0
TESORERIA	18,552,717	5,735,395	24,288,112	24,288,112	22,060,903	0
FISM	656,941	68,581	725,522	725,522	725,522	0
FORTAMUN	2,133,183	421,678	2,554,861	2,554,861	2,541,718	0
OTROS	10,000,000	-8,994,923	1,005,077	1,005,077	1,005,077	0
						0
						0
						0
						0
						0
<b>II. Gasto Etiquetado (II=A+B+C+D+E+F+G+H)</b>	0	26,731,661	26,731,661	15,134,313	15,134,313	11,597,348
OTROS	0	26,731,661	26,731,661	15,134,313	15,134,313	11,597,348
						0
						0
						0
						0
						0
						0
						0
<b>III. Total de Egresos (III = I + II)</b>	31,342,841	23,962,391	55,305,232	43,707,884	41,467,533	11,597,348

  
**PRESIDENCIA MUNICIPAL**  
**CERRO DE SAN PEDRO, S.L.P.**  
**2015 2018**


**ANGEL DE JESUS NAVA LOREDO**  
**PRESIDENTE MUNICIPAL**  
**AUTORIZÓ**


  
**GLORIA SUSANA LOREDO MÉNDEZ**  
**SÍNDICO**  
**Vo.Bo.**

  
**SINDICATURA MUNICIPAL**  
**CERRO DE SAN PEDRO, S.L.P.**  
**2016 - 2018**

  
**ALMA YULIANA SALAZAR ALVARADO**  
**TESORERO MUNICIPAL**  
**ELABORÓ**

  
**TESORERÍA**  
**CERRO DE SAN PEDRO, S.L.P.**  
**2015 2018**

  
**OCTAVIO VENTURA RAMIREZ**  
**CONTRALOR**  
**REVISÓ**

  
**COMISIÓN DE CONTRALORÍA**  
**CERRO DE SAN PEDRO, S.L.P.**  
**2015 2018**


**MUNICIPIO DE CERRO DE SAN PEDRO (a)**  
**Estado Analítico del Ejercicio del Presupuesto de Egresos Detallado - LDF**  
**Clasificación Funcional (Finalidad y Función)**  
**Del 1 de Enero al 31 de Diciembre de 2017 (b)**  
**(PESOS)**


Concepto (c)	Egresos					Subejercicio (e)
	Aprobado (d)	Ampliaciones/ (Reducciones)	Modificado	Devengado	Pagado	
<b>I. Gasto No Etiquetado (I=A+B+C+D)</b>	<b>31,342,841</b>	<b>-2,769,270</b>	<b>28,573,572</b>	<b>28,573,572</b>	<b>26,333,220</b>	<b>0</b>
<b>A. Gobierno (A=a1+a2+a3+a4+a5+a6+a7+a8)</b>	<b>13,424,928</b>	<b>5,046,737</b>	<b>18,471,665</b>	<b>18,471,685</b>	<b>17,444,708</b>	<b>0</b>
a1) Legislación	5,087,754	453,232	5,540,986	5,540,986	4,970,425	0
a2) Justicia			0			0
a3) Coordinación de la Política de Gobierno	817,646	-195,047	622,600	622,600	559,020	0
a4) Relaciones Exteriores			0			0
a5) Asuntos Financieros y Hacendarios	5,367,704	4,884,053	10,251,757	10,251,757	9,882,989	0
a6) Seguridad Nacional	464,985	-116,628	348,357	348,357	348,357	0
a7) Asuntos de Orden Público y de Seguridad Interior	1,515,000	33,920	1,548,920	1,548,920	1,535,777	0
a8) Otros Servicios Generales	171,840	-12,794	159,046	159,046	148,140	0
<b>B. Desarrollo Social (B=b1+b2+b3+b4+b5+b6+b7)</b>	<b>15,417,913</b>	<b>-6,259,378</b>	<b>9,159,535</b>	<b>9,159,535</b>	<b>7,967,106</b>	<b>0</b>
b1) Protección Ambiental			0			0
b2) Vivienda y Servicios a la Comunidad	13,345,373	-6,846,062	6,499,311	6,499,311	5,412,793	0
b3) Salud			0			0
b4) Recreación, Cultura y Otras Manifestaciones Sociales			0			0
b5) Educación			0			0
b6) Protección Social	472,936	87,560	560,496	560,496	510,327	0
b7) Otros Asuntos Sociales	1,599,604	500,124	2,099,728	2,099,728	2,043,986	0
<b>C. Desarrollo Económico (C=c1+c2+c3+c4+c5+c6+c7+c8+c9)</b>	<b>0</b>	<b>80,000</b>	<b>80,000</b>	<b>80,000</b>	<b>59,034</b>	<b>0</b>
c1) Asuntos Económicos, Comerciales y Laborales en General			0			0
c2) Agropecuaria, Silvicultura, Pesca y Caza	0	80,000	80,000	80,000	59,034	0
c3) Combustibles y Energía			0			0
c4) Minería, Manufacturas y Construcción			0			0
c5) Transporte			0			0
c6) Comunicaciones			0			0
c7) Turismo			0			0
c8) Ciencia, Tecnología e Innovación			0			0
c9) Otras Industrias y Otros Asuntos Económicos			0			0
<b>D. Otras No Clasificadas en Funciones Anteriores (D=d1+d2+d3+d4)</b>	<b>2,500,000</b>	<b>-1,637,629</b>	<b>862,371</b>	<b>862,371</b>	<b>862,371</b>	<b>0</b>
d1) Transacciones de la Deuda Pública / Costo Financiero de la Deuda			0			0
d2) Transferencias, Participaciones y Aportaciones Entre Diferentes Niveles y Ordenes de Gobierno			0			0
d3) Saneamiento del Sistema Financiero			0			0
d4) Adeudos de Ejercicios Fiscales Anteriores	2,500,000	-1,637,629	862,371	862,371	862,371	0
<b>II. Gasto Etiquetado (II=A+B+C+D)</b>	<b>0</b>	<b>26,731,661</b>	<b>26,731,661</b>	<b>15,134,313</b>	<b>15,134,313</b>	<b>11,597,348</b>
<b>A. Gobierno (A=a1+a2+a3+a4+a5+a6+a7+a8)</b>	<b>0</b>	<b>97</b>	<b>97</b>	<b>97</b>	<b>97</b>	<b>0</b>
a1) Legislación			0			0
a2) Justicia			0			0
a3) Coordinación de la Política de Gobierno			0			0
a4) Relaciones Exteriores			0			0
a5) Asuntos Financieros y Hacendarios	0	97	97	97	97	0
a6) Seguridad Nacional	0	0	0	0	0	0
a7) Asuntos de Orden Público y de Seguridad Interior			0			0
a8) Otros Servicios Generales			0			0
<b>B. Desarrollo Social (B=b1+b2+b3+b4+b5+b6+b7)</b>	<b>0</b>	<b>26,731,563</b>	<b>26,731,563</b>	<b>15,134,215</b>	<b>15,134,215</b>	<b>11,597,348</b>
b1) Protección Ambiental			0			0
b2) Vivienda y Servicios a la Comunidad	0	26,731,563	26,731,563	15,134,215	15,134,215	11,597,348
b3) Salud			0			0
b4) Recreación, Cultura y Otras Manifestaciones Sociales			0			0
b5) Educación			0			0
b6) Protección Social			0			0
b7) Otros Asuntos Sociales			0			0
<b>C. Desarrollo Económico (C=c1+c2+c3+c4+c5+c6+c7+c8+c9)</b>	<b>0</b>	<b>0</b>	<b>0</b>	<b>0</b>	<b>0</b>	<b>0</b>
c1) Asuntos Económicos, Comerciales y Laborales en General			0			0
c2) Agropecuaria, Silvicultura, Pesca y Caza			0			0
c3) Combustibles y Energía			0			0
c4) Minería, Manufacturas y Construcción			0			0
c5) Transporte			0			0
c6) Comunicaciones			0			0
c7) Turismo			0			0
c8) Ciencia, Tecnología e Innovación			0			0
c9) Otras Industrias y Otros Asuntos Económicos			0			0


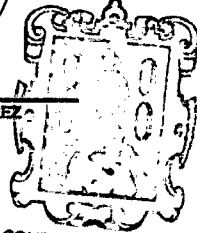
**MUNICIPIO DE CERRO DE SAN PEDRO (a)**  
**Estado Analítico del Ejercicio del Presupuesto de Egresos Detallado - LDF**  
**Clasificación Funcional (Finalidad y Función)**  
**Del 1 de Enero al 31 de Diciembre de 2017 (b)**  
**(PESOS)**

Concepto (c)	Egresos					Subejercicio (e)
	Aprobado (d)	Ampliaciones/ (Reducciones)	Modificado	Devengado	Pagado	
<b>D. Otras No Clasificadas en Funciones Anteriores (D=d1+d2+d3+d4)</b>	0	0	0	0	0	0
d1) Transacciones de la Deuda Publica / Costo Financiero de la Deuda			0			0
d2) Transferencias, Participaciones y Aportaciones Entre Diferentes Niveles y Ordenes de Gobierno			0			0
d3) Saneamiento del Sistema Financiero			0			0
d4) Adeudos de Ejercicios Fiscales Anteriores			0			0
<b>III. Total de Egresos (III = I + II)</b>	<b>31,342,841</b>	<b>23,962,391</b>	<b>55,305,232</b>	<b>43,707,884</b>	<b>41,467,533</b>	<b>11,587,348</b>

  
**PRESIDENCIA MUNICIPAL**  
**CERRO DE SAN PEDRO, S.L.P.**  
**ANGEL DE JESUS RIVA LOPEZ**  
**PRESIDENTE MUNICIPAL**  
**AUTORIZO**

  
**ALMA YULIANA SALAZAR ALVARADO**  
**TESORERA MUNICIPAL**  
**ELABORO TESORERIA**  
**CERRO DE SAN PEDRO, S.L.P.**  
**2018**

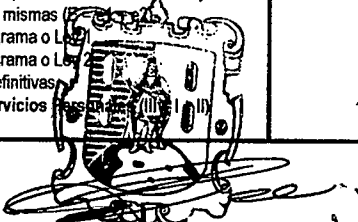
  
**GLORIA SUSANA LORENZO YMAZ**  
**SINDICO**  
**Vo.Bo.**  
**SINDICATURA MUNICIPAL**  
**CERRO DE SAN PEDRO, S.L.P.**  
**2018 - 2018**

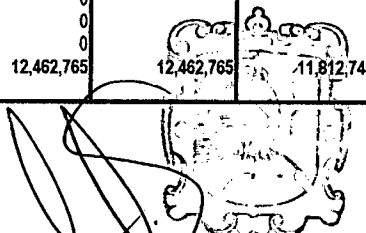
  
**OCTAVIO VENTURA RAMIREZ**  
**CONTRALOR**  
**REVISO**  
  
**CONTRALORIA INTERNA**  
**CERRO DE SAN PEDRO, S.L.P.**  
**2018**




**MUNICIPIO DE CERRO DE SAN PEDRO (a)**  
**Estado Analítico del Ejercicio del Presupuesto de Egresos Detallado - LDF**  
**Clasificación de Servicios Personales por Categoría**  
**Del 1 de Enero al 31 de Diciembre de 2017 (b)**  
**(PESOS)**

Concepto (c)	Egresos					Subejercicio (e)
	Aprobado (d)	Ampliaciones/ (Reducciones)	Modificado	Devengado	Pagado	
<b>I. Gasto No Etiquetado (I=A+B+C+D+E+F)</b>	12,054,286	408,479	12,462,765	12,462,765	11,812,745	0
A. Personal Administrativo y de Servicio Público	12,054,286	408,479	12,462,765	12,462,765	11,812,745	0
B. Magisterio			0			0
C. Servicios de Salud (C=c1+c2)	0	0	0	0	0	0
c1) Personal Administrativo			0			0
c2) Personal Médico, Paramédico y afin			0			0
D. Seguridad Pública			0			0
E. Gastos asociados a la implementación de nuevas leyes federales o reformas a las mismas (E = e1 + e2)	0	0	0	0	0	0
e1) Nombre del Programa o Ley 1			0			0
e2) Nombre del Programa o Ley 2			0			0
F. Sentencias laborales definitivas			0			0
<b>II. Gasto Etiquetado (II=A+B+C+D+E+F)</b>	0	0	0	0	0	0
A. Personal Administrativo y de Servicio Público			0			0
B. Magisterio			0			0
C. Servicios de Salud (C=c1+c2)	0	0	0	0	0	0
c1) Personal Administrativo			0			0
c2) Personal Médico, Paramédico y afin			0			0
D. Seguridad Pública			0			0
E. Gastos asociados a la implementación de nuevas leyes federales o reformas a las mismas (E = e1 + e2)	0	0	0	0	0	0
e1) Nombre del Programa o Ley 1			0			0
e2) Nombre del Programa o Ley 2			0			0
F. Sentencias laborales definitivas			0			0
<b>III. Total del Gasto en Servicios</b>	12,054,286	408,479	12,462,765	12,462,765	11,812,745	0

  
 PRESIDENCIA MUNICIPAL  
 CERRO DE SAN PEDRO, S.L.P.  
 2015 - 2018  
**ANGEL DE JESUS NAVA LOREDO**  
 PRESIDENTE MUNICIPAL  
 AUTORIZÓ

  
 ALMA YULIANA SALAZAR ALVARADO  
 TESORERO MUNICIPAL SAN PEDRO, S.L.P.  
 ELABORÓ 2015 2018

  
 GLORIA SUSANA LOREDO DIAZ  
 SÍNDICO  
 Vo.Bo.  
 SINDICATURA MUNICIPAL  
 CERRO DE SAN PEDRO, S.L.P.  
 2016 - 2018

  
 OCTAVIO VENTURA RAMIREZ  
 CONTRALOR  
 REVISÓ  
 COMISIÓN DE CONTROL  
 CERRO DE SAN PEDRO, S.L.P.  
 2015 2018

**NOMBRE DEL ENTE PÚBLICO (a)**  
**Guía de Cumplimiento de la Ley de Disciplina Financiera de las Entidades Federativas y Municipios**  
**Del 1 de enero al 31 de diciembre de 20XX (b)**

Indicadores de Observancia (c)	Implementación		Resultado		Fundamento (h)	Comentarios (i)
	SI	NO	Monto o valor (f)	Unidad (pesos/porcentaje) (g)		
	Mecanismo de Verificación (d)	Fecha estimada de cumplimiento (e)				
<b>INDICADORES PRESUPUESTARIOS</b>						
<b>A. INDICADORES CUANTITATIVOS</b>						
<b>1 Balance Presupuestario Sostenible (j)</b>						
a. Propuesto	SI	Iniciativa de Ley de Ingresos y Proyecto de Presupuesto de Egresos		pesos	Art. 6 y 19 de la LDF	
b. Aprobado	SI	Ley de Ingresos y Presupuesto de Egresos		pesos	Art. 6 y 19 de la LDF	
c. Ejercido	SI	Cuenta Pública / Formato 4 LDF		pesos	Art. 6 y 19 de la LDF	
<b>2 Balance Presupuestario de Recursos Disponibles Sostenible (k)</b>						
a. Propuesto	SI	Iniciativa de Ley de Ingresos y Proyecto de Presupuesto de Egresos		pesos	Art. 6 y 19 de la LDF	
b. Aprobado	SI	Ley de Ingresos y Presupuesto de Egresos		pesos	Art. 6 y 19 de la LDF	
c. Ejercido	SI	Cuenta Pública / Formato 4 LDF		pesos	Art. 6 y 19 de la LDF	
<b>3 Financiamiento Neto dentro del Techo de Financiamiento Neto (l)</b>						
a. Propuesto	SI	Iniciativa de Ley de Ingresos		pesos	Art. 6, 19 y 46 de la LDF	
b. Aprobado	SI	Ley de Ingresos		pesos	Art. 6, 19 y 46 de la LDF	
c. Ejercido	SI	Cuenta Pública / Formato 4 LDF		pesos	Art. 6, 19 y 46 de la LDF	
<b>4 Recursos destinados a la atención de desastres naturales</b>						
<b>a. Asignación al fideicomiso para desastres naturales (m)</b>						
a.1 Aprobado	SI	Reporte Trim. Formato 6 a)		pesos	Art. 9 de la LDF	
a.2 Pagado	SI	Cuenta Pública / Formato 6 a)		pesos	Art. 9 de la LDF	
b. Aportación promedio realizada por la Entidad Federativa durante los 5 ejercicios previos, para infraestructura dañada por desastres naturales (n)	SI	Autorizaciones de recursos aprobados por el FONDEN		pesos	Art. 9 de la LDF	
c. Saldo del fideicomiso para desastres naturales (o)	SI	Cuenta Pública / Auxiliar de Cuentas		pesos	Art. 9 de la LDF	
d. Costo promedio de los últimos 5 ejercicios de la reconstrucción de infraestructura dañada por desastres naturales (p)	SI	Autorizaciones de recursos aprobados por el FONDEN		pesos	Art. 9 de la LDF	
<b>5 Techo para servicios personales (q)</b>						
a. Asignación en el Presupuesto de Egresos	SI	Reporte Trim. Formato 6 d)		pesos	Art. 10 y 21 de la LDF	
b. Ejercido	SI	Reporte Trim. Formato 6 d)		pesos	Art. 13 secc. V y 21 de la LDF	
<b>6 Provisiones de gasto para compromisos de pago derivados de APPs (r)</b>						
a. Asignación en el Presupuesto de Egresos	SI	Presupuesto de Egresos		pesos	Art. 11 y 21 de la LDF	
<b>7 Techo de ADEFAS para el ejercicio fiscal (s)</b>						
a. Propuesto	SI	Proyecto de Presupuesto de Egresos		pesos	Art. 12 y 20 de la LDF	
b. Aprobado	SI	Reporte Trim. Formato 6 a)		pesos	Art. 12 y 20 de la LDF	
c. Ejercido	SI	Cuenta Pública / Formato 6 a)		pesos	Art. 12 y 20 de la LDF	
<b>B. INDICADORES CUALITATIVOS</b>						
<b>1 Iniciativa de Ley de Ingresos y Proyecto de Presupuesto de Egresos</b>						
a. Objetivos anuales, estrategias y metas para el ejercicio fiscal (t)	SI	Iniciativa de Ley de Ingresos y Proyecto de Presupuesto de Egresos			Art. 5 y 18 de la LDF	
b. Proyecciones de ejercicios posteriores (u)	SI	Iniciativa de Ley de Ingresos y Proyecto de Presupuesto de Egresos / Formatos 7 a) y b)			Art. 5 y 18 de la LDF	
c. Descripción de riesgos relevantes y propuestas de acción para enfrentarlos (v)	SI	Iniciativa de Ley de Ingresos y Proyecto de Presupuesto de Egresos			Art. 5 y 18 de la LDF	
d. Resultados de ejercicios fiscales anteriores y el ejercicio fiscal en cuestión (w)	SI	Iniciativa de Ley de Ingresos y Proyecto de Presupuesto de Egresos / Formatos 7 c) y d)			Art. 5 y 18 de la LDF	
e. Estudio actuarial de las pensiones de sus trabajadores (x)	SI	Proyecto de Presupuesto de Egresos / Formato 8			Art. 5 y 18 de la LDF	
<b>2 Balance Presupuestario de Recursos Disponibles, en caso de ser negativo</b>						
a. Razones excepcionales que justifican el Balance Presupuestario de Recursos Disponibles negativo (y)	SI	Iniciativa de Ley de Ingresos o Proyecto de Presupuesto de Egresos			Art. 6 y 19 de la LDF	
b. Fuente de recursos para cubrir el Balance Presupuestario de Recursos Disponibles negativo (z)	SI	Iniciativa de Ley de Ingresos o Proyecto de Presupuesto de Egresos			Art. 6 y 19 de la LDF	
c. Número de ejercicios fiscales y acciones necesarias para cubrir el Balance Presupuestario de Recursos Disponibles negativo (aa)	SI	Iniciativa de Ley de Ingresos o Proyecto de Presupuesto de Egresos			Art. 6 y 19 de la LDF	
d. Informes Trimestrales sobre el avance de las acciones para recuperar el Balance Presupuestario de Recursos Disponibles (bb)	SI	Reporte Trim y Cuenta Pública			Art. 6 y 19 de la LDF	
<b>3 Recursos Personales</b>						
a. Remuneraciones de los servidores públicos (cc)	SI	Proyecto de Presupuesto			Art. 10 y 21 de la LDF	
b. Provisiones salariales y económicas para cubrir incrementos salariales, creación de plazas y otros (dd)	SI	Proyecto de Presupuesto			Art. 10 y 21 de la LDF	
<b>INDICADORES DEL EJERCICIO PRESUPUESTARIO</b>						
<b>A. INDICADORES CUANTITATIVOS</b>						
<b>1 Ingresos Excedentes derivados de Ingresos de Libre Disposición</b>						
a. Monto de Ingresos Excedentes derivados de ILD (ee)	SI	Cuenta Pública / Formato 5		pesos	Art. 14 y 21 de la LDF	
b. Monto de Ingresos Excedentes derivados de ILD destinados al fin del A.14, fracción I de la LDF (ff)	SI	Cuenta Pública		pesos	Art. 14 y 21 de la LDF	
c. Monto de Ingresos Excedentes derivados de ILD destinados al fin del A.14, fracción II, a) de la LDF (gg)	SI	Cuenta Pública		pesos	Art. 14 y 21 de la LDF	
d. Monto de Ingresos Excedentes derivados de ILD destinados al fin del A.14, fracción II, b) de la LDF (hh)	SI	Cuenta Pública		pesos	Art. 14 y 21 de la LDF	
e. Monto de Ingresos Excedentes derivados de ILD destinados al fin del artículo noveno transitorio de la LDF (ii)	SI	Cuenta Pública		pesos	Art. Noveno Transitorio de la LDF	

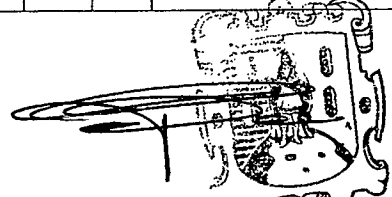



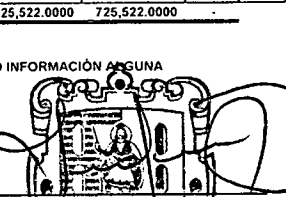

**NOMBRE DEL ENTE PÚBLICO (a)**  
**Guía de Cumplimiento de la Ley de Disciplina Financiera de las Entidades Federativas y Municipios**  
 Del 1 de enero al 31 de diciembre de 20XX (b)

Indicadores de Observancia (c)	Implementación		Resultado		Fundamento (h)	Comentarios (i)
	SI	NO	Monto o valor (f)	Unidad (pesos/porcentaje) (g)		
	Mecanismo de Verificación (d)	Fecha estimada de cumplimiento (e)				
<b>INDICADORES PRESUPUESTARIOS</b>						
<b>B. INDICADORES CUALITATIVOS</b>						
1	Análisis Costo-Beneficio para programas o proyectos de inversión mayores a 10 millones de UDIS (j)	Página de internet de la Secretaría de Finanzas o Tesorería Municipal				Art. 13 fracc. III y 21 de la LDF
2	Análisis de conveniencia y análisis de transferencia de riesgos de los proyectos APPs (k)	Página de internet de la Secretaría de Finanzas o Tesorería Municipal				Art. 13 fracc. III y 21 de la LDF
3	Identificación de población objetivo, destino y temporalidad de subsidios (l)	Página de internet de la Secretaría de Finanzas o Tesorería Municipal				Art. 13 fracc. VII y 21 de la LDF
<b>INDICADORES DE DEUDA PÚBLICA</b>						
<b>A. INDICADORES CUANTITATIVOS</b>						
1	Obligaciones a Corto Plazo					
a.	Límite de Obligaciones a Corto Plazo (m)				pesos	Art. 30 fracc. I de la LDF
b.	Obligaciones a Corto Plazo (n)				pesos	Art. 30 fracc. I de la LDF

Nombre del Ente Público (a) H. Ayuntamiento de Cerro de San Pedro, S.L.P.  
 Reporte de avance físico-financiero de obras y acciones al cierre del ejercicio fiscal 2017.  
 Fondo o programa: FISMDF

(2)	(3)	(4)	(5)	(6)	(7)	(8)	(9)	(10)						(11)		Cuenta del Registro Contable (13)	Tipo de obra para el registro contable (14)	
								Inversión				% de Avance						
No. Prog.	Clasificación del proyecto	Rubro del gasto	Nombre de la obra o acción	Localidad y/o Colonia	Modalidad de Ejecución	Número de contrato	Número de beneficiarios	Autorizada	Modificada	Comprometida	Devengada	Ejercida	Pagada	Subejercicio	Físico	Financiero		
2017-4156	DIRECTA	AYS	Rehabilitación de Línea de Agua Potable	Calderon	Contrato	MCSP-CDSM-FISM-0060PIAD-2017	30	102,617.95	102,617.95	102,617.95	102,617.95	102,617.95	102,617.95		100	100	6141	NO CAPITALIZABLE
2017-3702	DIRECTA	AYS	Rehabilitación de Red de Drenaje y Línea de Agua Potable	Divisadero	Contrato	MCSP-CDSM-FISM-0050PIAD-2017	34	322,910.69	322,910.69	322,910.69	322,910.69	322,910.69	322,910.69		100	100	6141	NO CAPITALIZABLE
2017-6186	DIRECTA	AYS	Construcción de Red de Drenaje	El Tecolote	Contrato	MCSP-CDSM-FISM/FFM-0070PIAD-2017	6	105,128.14	105,128.14	105,128.14	105,128.14	105,128.14	105,128.14		100	100	6141	NO CAPITALIZABLE
2017-3701	DIRECTA	AYS	Rehabilitación de Red de Drenaje y Línea de Agua Potable	Los Gomez lado Oriente	Contrato	MCSP-CDSM-FISM/FFM-0040PIAD-2017	28	164,850.00	164,850.00	164,850.00	164,850.00	164,850.00	164,850.00		100	100	6141	NO CAPITALIZABLE
2017-6421	DIRECTA	ELEC	Ampliación de Red de Distribución eléctrica en calle Bustamante	Portezuelo	Mixta		6	26,314.88	26,314.88	26,314.88	26,314.88	26,314.88	26,314.88			50	3111	NO CAPITALIZABLE
2017-9473	DIRECTA	ELEC	Instalación de Lámparas Espiral en Cabecera Municipal	Cerro de San Pedro	Contrato	MCSP-CDSM-FISM-010AVAD-2017	97	3,700.34	3,700.34	3,700.34	3,700.34	3,700.34	3,700.34		100	100	2461	NO CAPITALIZABLE
(12) Suma:								725,522.0000	725,522.0000	725,522.0000	725,522.0000	725,522.0000	725,522.0000					

DECLARAMOS, BAJO PROTESTA DE LA VERDAD QUE LOS DATOS QUE SE PRESENTAN SON FIDELIGOS Y QUE NO SE HA OMITIDO INFORMACIÓN ALGUNA

C. ANGEL DE JESUS NAVA LOREDÓ  
 PRESIDENTE MUNICIPAL  
 AUTORIZO

C.P. ALMA YULIANA SAZAZAR ALVARADO  
 TESORERA MUNICIPAL  
 ELABORO

C. NORMA YADIRA MORALES GARBOSA  
 COORDINADOR DE DESARROLLO SOCIAL  
 ELABORO

JOSE LUIS HERNANDEZ  
 DIRECTOR DE OBRAS PUBLICAS  
 ELABORO

O. GLORIA SUSANA L. DREGO DIAZ  
 SINDICA  
 ELABORO

LIC. OCTAVIO VENTURA RAMIREZ  
 CONTRALOR  
 REVISO

COORD. DESARROLLO SOCIAL  
 CERRO DE SAN PEDRO, S.L.P.  
 2015 2018

OBRAS PUBLICAS  
 CERRO DE SAN PEDRO, S.L.P.  
 2015 2018

SINDICATURA MUNICIPAL  
 CERRO DE SAN PEDRO, S.L.P.  
 2015 2018

COMPTON S. L. P.  
 CERRO DE SAN PEDRO, S.L.P.  
 2015 2018

Nombre del Ente Público: Ayuntamiento de Cerro de San Pedro, S.L.P.  
 Reporte de avance físico-financiero de obras y acciones al cierre del ejercicio fiscal 2017.  
 Fondo o programa: FORTAMUNDF

(2)	(3)	(4)	(5)	(6)	(7)	(8)	(9)	(10)						(11)		Cuenta del Registro Contable (13)	Tipo de obra para el registro contable (14)
								Autorizada	Modificada	Comprometida	Devengada	Ejercida	Pagada	Subejercicio	Físico		
2017-14	DIRECTA	OC	Contraloría Interna Municipal	Cerro de San Pedro	Administración Directa	N/A	1	5,109.72	5,109.72	5,109.72	5,109.72	5,109.72	5,109.72	100	100		
2017-6186	DIRECTA	AYS	Construcción de Red de Drenaje	El Tacolote	Contrato	MCSPP-CDSM-FISM/FFM-007OPIAD-2017	6	344,871.86	344,871.86	344,871.86	344,871.86	344,871.86	344,871.86	100	100	6141	NO CAPITALIZABLE
2017-3701	DIRECTA	AYS	Rehabilitación de Red de Drenaje y Línea de Agua Potable	Los Gómez lado Oriente	Contrato	MCSPP-CDSM-FISM/FFM-004OPIAD-2017	28	9,618.34	9,618.34	9,618.34	9,618.34	9,618.34	9,618.34	100	100	6141	NO CAPITALIZABLE
2017-6743	DIRECTA	URB	Construcción de Guarniciones y Banquetas en planta del Carmen (el ocho) sobre camino a portezuelo lado norte	Planta del Carmen (el ocho)	Contrato	MCSPP-CDSM-FFM-008OPIAD-2017	45	258,000.00	258,000.00	258,000.00	258,000.00	258,000.00	258,000.00	100	100	6141	NO CAPITALIZABLE
2017-9425	DIRECTA	IA	Compra de 2 Molinos y 1 Ordeñadora	Cerro de San Pedro	Contrato	N/A	2	45,094.00	45,094.00	45,094.00	45,094.00	45,094.00	45,094.00	100	100	8531	
2017-2	DIRECTA	SP	Pago de Sueldos y Aguinaldos al personal de Seguridad Pública	Cerro de San Pedro	Administración Directa	N/A	4657	1,200,000.00	1,160,067.68	1,160,067.68	1,160,067.68	1,160,067.68	1,160,067.68	100	100	1341	
2017-3	DIRECTA	SP	Pago de Mantenimiento, Combustible y Lubricantes	Cerro de San Pedro	Administración Directa	N/A	4657	288,919.72	328,852.04	328,852.04	328,852.04	328,852.04	328,852.04	100	100	2611	
2017-2373	DIRECTA	SP	Compra de Vehículo para Seguridad Pública	Cerro de San Pedro	Contrato	N/A	2400	276,900.00	276,900.00	276,900.00	276,900.00	276,900.00	276,900.00	100	100	5411	
2017-3496	DIRECTA	SP	Compra de Equipo de Radiocomunicación para Seguridad Pública	Cerro de San Pedro	Contrato	N/A	2400	66,347.36	66,347.36	66,347.36	66,347.36	66,347.36	66,347.36	100	100	5651	
2017-12	DIRECTA	SP	Compra de Uniformes y Equipo Táctil al personal de Seguridad Pública	Cerro de San Pedro	Contrato	N/A	1450	60,000.00	60,000.00	60,000.00	60,000.00	60,000.00	60,000.00	100	100	2711	
								2,554,861.0000	2,554,861.0000	2,554,861.0000	2,554,861.0000	2,554,861.0000	2,554,861.0000				

DECLARAMOS BAJO PROTESTA DECIR LA VERDAD QUE LOS DATOS ANTERIORES PLASMADOS SON VERDADEROS Y QUE NO SE HA OMITIDO INFORMACIÓN ALGUNA.

C. ANGEL DE JESUS NAVA LOREDO  
PRESIDENTE MUNICIPAL  
AUTORIZO

C.P. ALMA YULIANA SALAZAR VILLARDO  
TESORERERÍA MUNICIPAL  
ELABORO

TESORERÍA  
CERRO DE SAN PEDRO, S.L.P.  
2015 2018

C. NORMA YADIRA MORALES BARBOSA  
COORDINADORA DE DESARROLLO SOCIAL  
ELABORO

COORD. DESARROLLO SOCIAL  
CERRO DE SAN PEDRO, S.L.P.  
2015 2018

OBRAS PÚBLICAS  
CERRO DE SAN PEDRO, S.L.P.  
2015 2018

SINDICATURA MUNICIPAL  
CERRO DE SAN PEDRO, S.L.P.  
2015 - 2018

LIC. OCTAVIO VENTURA RAMIREZ  
CONTRALOR  
REVISO

CONTRALORÍA  
CERRO DE SAN PEDRO, S.L.P.  
2015 2018

(2)	(3)	(4)	(5)	(6)	(7)	(8)	(9)	(10) Inversión					(11) % de Avance		Cuenta del Registro Contable (13)	Tipo de obra para el registro contable (14)			
								Autorizada	Modificada	Comprometida	Devengada	Ejercida	Pagada	Físico			Financiero		
1	Directa	Mejoramiento de Vivienda	Empleo temporal 2017 (piso firme)	Portezuelo Tecolote Planta del Carmen Los Gomez tado Divisadero Joyita de la Cruz Calderon Granjas de la Florida Granjas de San Pedro Granjas San Francisco Monte Caldera	Administración directa	N/A	228	352,560.00	352,560.00	352,560.00	251,440.32	251,440.32	251,440.32		100	70	2421	NO CAPITALIZABLE	
(12) Sumas								352,560,000.00	352,560,000.00	352,560,000.00	251,440,320.00	251,440,320.00	251,440,320.00						

DECLARAMOS BAJO PROTESTA DECIR LA VERDAD QUE LOS DATOS AQUÍ PLUMADOS SON FIDELIGOS Y QUE NO SE HA OMITIDO INFORMACIÓN ALGUNA

C. ANGEL DE JESUS NAVA LOREDO  
 PRESIDENTE MUNICIPAL  
 AUTORIZO

C. ALMA YULIANA PEZARÁ VARRADO  
 TESORERA MUNICIPAL  
 AUTORIZO

C. NORMA YADIRA AORALEZ BAISBOSA  
 COORDINADORA DE DESARROLLO SOCIAL  
 ELABORO

C. JOSÉ PATRICIO TOVAR ROSA  
 DIRECTOR GENERAL DE OBRAS  
 PUBLICAS

O. ROSA YUSMANI TORRES DIAZ  
 SINDICADORA MUNICIPAL  
 REVISO

C. OCTAVIO VENTURA RAMIREZ  
 CONTROLADOR  
 REVISO

TESORERÍA  
 CERRO DE SAN PEDRO, S.L.P.  
 2015-2018

COORD. DESARROLLO SOCIAL  
 CERRO DE SAN PEDRO, S.L.P.  
 2015-2018

OBRAS PÚBLICAS  
 CERRO DE SAN PEDRO, S.L.P.  
 2015-2018

SINDICATURA MUNICIPAL  
 CERRO DE SAN PEDRO, S.L.P.  
 2015-2018

CONTABILIDAD INTERNA  
 CERRO DE SAN PEDRO, S.L.P.  
 2015-2018

(2)	(3)	(4)	(5)	(6)	(7)	(8)	(9)	(10)					(11)		Cuenta del Registro Contable (13)	Tipo de obra para el registro contable (14)	
								Autorizada	Modificada	Comprometida	Devengada	Ejercida	Pagada	Subejercicio			Físico
01/2017	Directa	Urbanización	Pavimentación con concreto hidráulico de la Calle Roverde entre Av. Nuevo Laredo y Calle Sin Nombre Localidad de los Gomez	Los Gomez lado Oriente	Contrato	LO-824009934-E1-2017	390	5,000,000.00	4,978,463.03	4,978,463.03	4,978,463.03	4,978,463.03	4,978,463.03	100	100	6141	NO CAPITALIZABLE
02/2017	Directa	Urbanización	Pavimentación con concreto hidráulico de las Calles Benito Juárez y Calle Diagonal 3 entre la Calle Drenco Juárez y la Calle Sin Nombre en la Comunidad de el Divisadero	Divisadero	Contrato	LO-824009934-E2-2017	120	5,000,000.00	4,971,360.21	4,971,360.21	1,491,408.06	1,491,408.06	1,491,408.06	100	30	6141	NO CAPITALIZABLE
03/2017	Directa	Urbanización	Pavimentación con concreto hidráulico de la Calle Empino Zapata entre Calles Entradas Calderón y Calle Saúl no Española en la Comunidad de Calderón	Calderón	Contrato	LO-824009934-E3-2017	190	5,000,000.00	4,976,809.74	4,976,809.74	4,976,809.74	4,976,809.74	4,976,809.74	100	100	6141	NO CAPITALIZABLE
								15,000,000.00	14,926,632.9800	14,926,632.9800	11,446,680.8300	11,446,680.8300	11,446,680.8300				

C. ANGELO DE JESUS NAVA LOREDO  
 PRESIDENTE MUNICIPAL  
 AUTORIZO

C. ALMA YULIANA CLAZARIL ELVARADO  
 TESOERERA MUNICIPAL  
 ELABORO

C. NORMA YADIRA MORALES BARRIOSA  
 COORDINADORA DE DESARROLLO SOCIAL  
 ELABORO

C. GLORIA RAJALBAZAR RODRIGUEZ  
 DIRECTORA DE OBRAS PUBLICAS  
 ELABORO

C. OCTAVIO VENTURA RAMIREZ  
 CONTRALOR  
 REVISO

TESORERIA  
 CERRO DE SAN PEDRO, S.L.P.  
 2015 - 2018

COORD. DE DESARROLLO SOCIAL  
 CERRO DE SAN PEDRO, S.L.P.  
 2015 - 2018

OBRAS PUBLICAS  
 CERRO DE SAN PEDRO, S.L.P.  
 2015 - 2018

SINDICATURA MUNICIPAL  
 CERRO DE SAN PEDRO, S.L.P.  
 2015 - 2018

CONTABILIDAD INTERNA  
 CERRO DE SAN PEDRO, S.L.P.  
 2015-2018



## **6.1      PROGRAMA ANUAL DE OBRAS Y ACCIONES DEL EJERCICIO FISCAL 2017.**



AOA-01

**ANEXO**

Nombre del Ente Público (a) **H Ayuntamiento de Cerro de San Pedro, S.L.P.**  
 Relación de obras y acciones del ejercicio fiscal: 2017

(2) No. progr.	(3) Clasificación del proyecto	(4) Rubro de inversión	(5) Nombre y descripción del proyecto	(6) Localidad y/o Colonia	Total	(7) Estructura financiera.				(8) Número de beneficiarios	(9) Modalidad de ejecución
						Origen del recurso					
						Fondo FISDMDF	Fondo FORTAMUNDF	Fondo FISE	Fondo Otros		
2017-14	DIRECTA	OC	Contraloría Interna Municipal	Cerro de San Pedro	5,109.72		5,109.72			1	Administración Directa
2017-4156	DIRECTA	AYS	Rehabilitación de Línea de Agua Potable	Calderon	102,617.95	102,617.95				30	Contrato
2017-3702	DIRECTA	AYS	Rehabilitación de Red de Drenaje y Línea de Agua Potable	Divisadero	322,910.69	322,910.69				34	Contrato
2017-7641	DIRECTA	AYS	Construcción de Red Drenaje en calles Juárez y San Nicolás en Cabecera Municipal	Cerro de San Pedro	1,998,824.60			1,000,000.00	998,824.60	97	Contrato
2017-6186	DIRECTA	AYS	Construcción de Red de Drenaje	El Tecolote	450,000.00	105,128.14	344,871.86			6	Contrato
2017-3701	DIRECTA	AYS	Rehabilitación de Red de Drenaje y Línea de Agua Potable	Los Gómez lado Oriente	174,468.34	164,850.00	9,618.34			28	Contrato
2017-6743	DIRECTA	URB	Construcción de Guarniciones y Banquetas en Planta del Carmen (El ocho) sobre camino a Portezuelo lado Norte	Planta del Carmen (el ocho)	258,000.00		258,000.00			45	Contrato
2017-6421	DIRECTA	ELEC	Ampliación de Red de Distribución eléctrica en calle Bustamante	Portezuelo	52,629.75	26,314.88		26,314.87		6	Mixta
2017-9473	DIRECTA	ELEC	Instalación de Lámparas Espiral en cabecera municipal	Cerro de San Pedro	3,700.34	3,700.34				97	Administración Directa
2017-9425	DIRECTA	IA	Compra de 2 Molinos y 1 Ordeñadora	Cerro de San Pedro	45,094.00		45,094.00			2	Contrato
2017-2	DIRECTA	SP	Pago de Sueldos y Aguinaldos al personal de seguridad pública	Cerro de San Pedro	1,160,067.68		1,160,067.68			4657	Administración Directa
2017-3	DIRECTA	SP	Pago de Mantenimiento, Combustible y Lubricantes	Cerro de San Pedro	328,852.04		328,852.04			4657	Administración Directa
2017-2373	DIRECTA	SP	Compra de Vehículo para Seguridad Pública	Cerro de San Pedro	276,900.00		276,900.00			2400	Contrato
2017-3486	DIRECTA	SP	Compra de Equipo de Radiocomunicación para Seguridad Pública	Cerro de San Pedro	66,347.36		66,347.36			2400	Contrato
2017-12	DIRECTA	SP	Compra de Uniformes y Equipo Tactil al personal de seguridad pública	Cerro de San Pedro	60,000.00		60,000.00			450	Contrato
(10) Sumas					5,305,522.47	725,522.00	3,224,691.00	1,028,314.87	998,824.60		

DECLARAMOS BAJO PROTESTA DECIR LA VERDAD QUE LOS DATOS AQUÍ PLASMADOS SON FIDELIGROS Y QUE NO HEMOS OBTENIDO INFORMACIÓN AL

C. ANGEL DE JESUS NAVA LOREDO  
 PRESIDENTE MUNICIPAL  
 AUTORIZA  
 PRESIDENCIA M.  
 CERRO DE SAN PEDRO  
 2015 - 2018

C.P. ALMA JULIANA BALAZAR ALVARADO  
 TESORERA MUNICIPAL  
 ELABORÓ  
 TESORERÍA  
 CERRO DE SAN PEDRO, S.L.P.  
 2015 - 2018

C. NORMA YADIRA MORALES SANDOVAL  
 COORDINADORA DE DESARROLLO SOCIAL  
 ELABORÓ  
 COORD. DESARROLLO SOCIAL  
 CERRO DE SAN PEDRO, S.L.P.  
 2015 - 2018

C. JOSE PAULINO TOVAR VITA  
 DIRECTOR DE OBRAS PÚBLICAS  
 ELABORÓ  
 OBRAS PÚBLICAS  
 CERRO DE SAN PEDRO, S.L.P.  
 2015 - 2018

C. GLORIA SUSANA LOREDO DIAZ  
 Vo.Bo.

LIC. OCTAVIO VENTURA RAMIREZ  
 CONTRALOR  
 REVISÓ

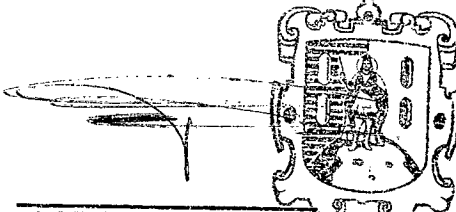
CONTRALORIA INTERNA  
 CERRO DE SAN PEDRO, S.L.P.  
 2015-2018


Nombre del Ente Público (a) Ayuntamiento de Cerro de San Pedro


Relación de obras y acciones del ejercicio fiscal: 2017


(2) No. progr.	(3) Clasificación del proyecto	(4) Rubro de inversión	(5) Nombre y descripción del proyecto	(6) Localidad y/o Colonia	Total	(7) Estructura financiera.				(8) Número de beneficiarios	(9) Modalidad de ejecución
						Origen del recurso					
						Fondo para el Fortalecimiento Financiero (7)	Ramo 20 Federal (7)	Ramo 28 Municipal (7)	Fondo 4 (7)		
01/2017	Directa	Urbanización	Pavimentación con concreto hidráulico de la Calle Rioverde entre Av. Nuevo Iaredo y Calle Sin Nombre Localidad de los Gomez	Los Gomez lado Oriente	4,978,463.03	4,978,463.03				390	Contrato
02/2017	Directa	Urbanización	Pavimentación con concreto hidráulico de las Calles Benito Juárez y Calle Diagonal 3 entre la Calle Benito Juárez y la Calle S/Nombre en la Comunidad de el Divisadero	Divisadero	4,971,360.21	4,971,360.21				120	Contrato
03/2017	Directa	Urbanización	Pavimentación con concreto hidráulico de la Calle Emiliano Zapate entre Calles Entrada a Calderon a Calle Silverio Esquivel en la Comunidad de Calderon	Calderon	4,976,809.74	4,976,809.74				150	Contrato
04/2017	Directa	Mejoramiento de Vivienda	Empleo temporal 2017 (Piso firme)	Portezuelo Tecalote Planta del Carmen Los Gomez lado oriente Divisadero Joyita de la Cruz Calderon Granjas de la Florida Granjas de San Pedro Granjas San Francisco Monte Caldera	352,560.00		202,210.00	150,350.00		228	Administración directa
(10) Sumas					15,279,192.98	14,925,632.98	202,210.00	150,350.00	0.00		


DECLARAMOS BAJO PROTESTA DECIR LA VERDAD QUE LOS DATOS AQUÍ PLASMADOS SON FIDEDIGNOS Y QUE NO SE HA OMITIDO INFORMACIÓN ALGUNAS


  
**C. ANGEL DE JESUS NAVA LOREDO**  
 PRESIDENTE MUNICIPAL PRESIDENCIA MUNICIPAL  
 AUTORIZÓ CERRO DE SAN PEDRO, S.L.P.  
 2015 2018

  
**C. ALMA YULIANA SALAZAR ALVARADO**  
 TESORERO MUNICIPAL  
 ELABORÓ CERRO DE SAN PEDRO, S.L.P.  
 2015 2018

  
**C. NORMA YADIRA MORALES BARBOSA**  
 COORDINADOR DE DESARROLLO SOCIAL  
 ELABORÓ CERRO DE SAN PEDRO, S.L.P.  
 2015 2018

  
**C. JOSE PAULINO TOVAR**  
 DIRECTOR DE OBRAS PÚBLICAS  
 ELABORÓ CERRO DE SAN PEDRO, S.L.P.  
 2015 2018

  
**C. GLORIA SUSANA LOREDO DIAZ**  
 SÍNDICO  
 Vo.Bo.  
 SINDICATURA MUNICIPAL  
 CERRO DE SAN PEDRO, S.L.P.  
 2015 - 2018

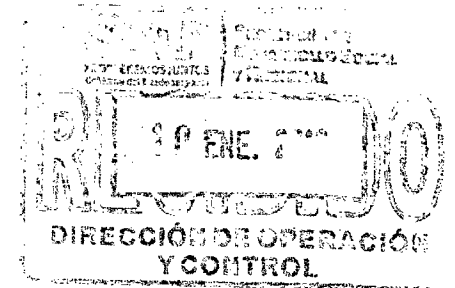
  
**C. OCTAVIO VENTURA RAMIREZ**  
 CONTRALOR  
 REVISÓ



## **6.2 REPORTE DE AVANCE FÍSICO-FINANCIERO DE OBRAS Y ACCIONES AL CIERRE DEL EJERCICIO FISCAL 2017**

AOA-02

**ANEXO**



Rubro:ADMINISTRACION PUBLICA. ORGANOS DE CONTROL, Programa:U7 VERIFICACION, SUPERVISION Y FISCALIZACION\*, Subprograma:CONTRALORIA INTERNA MUNICIPAL Proyecto:CONTRALORIA INTERNA MUNICIPAL

Obra	Localidad / Descripción	TOTAL	FISE	FISM	FFM	Directa Estatal	Directa Federal	Ramo 20	Beneficiarios	Otros	Modalidad	Inicio/Termino	Físico	Financiero	Beneficiarios	Metas	Tipo Obra	Ejecutor	Contratista	# MIDS FISE	# MIDS FISM
2017-14	CERRO DE SAN PEDRO / CONTRALORIA INTERNA MUNICIPAL	5,109.72	0.00	0.00	5,109.72	0.00	0.00	0.00	0.00	0.00	ADMINISTRACION MUNICIPAL	01-01-2017 / 31-12-2017	100 %	100 %	1	1.00	ACCION	AYUNTAMIENTO	AYUNTAMIENTO	0	0
OBSERVACIONES: - LA ACCION ES VALIDADA Y AUTORIZADA POR EL CONSEJO DE DESARROLLO SOCIAL MUNICIPAL																					
		5,109.72	0.00	0.00	5,109.72	0.00	0.00	0.00	0.00	0.00											

Rubro:AGUA Y SANEAMIENTO, Programa:SC AGUA POTABLE, Subprograma:REHABILITACION Proyecto:LINEA DE CONDUCCION

Obra	Localidad / Descripción	TOTAL	FISE	FISM	FFM	Directa Estatal	Directa Federal	Ramo 20	Beneficiarios	Otros	Modalidad	Inicio/Termino	Físico	Financiero	Beneficiarios	Metas	Tipo Obra	Ejecutor	Contratista	# MIDS FISE	# MIDS FISM
2017-4156	CALDERON / REHABILITACION DE LINEA DE AGUA POTABLE EN LA LOCALIDAD DE CALDERON	102,617.95	0.00	102,617.95	0.00	0.00	0.00	0.00	0.00	0.00	CONTRATO	13-07-2017 / 29-07-2017	100 %	100 %	30	200.00	VIVIENDA METRO LINEAL	AYUNTAMIENTO	CONSTRUCCION INGENIERIA Y ACABADOS AROGG S.A. DE C.V.	0	127726
2017-3702	DIVISADERO / REHABILITACION DE RED DE DRENAJE Y LINEA DE AGUA POTABLE EN LA LOC. DIVISADERO	322,910.69	0.00	322,910.69	0.00	0.00	0.00	0.00	0.00	0.00	CONTRATO	13-07-2017 / 29-07-2017	100 %	0 %	34	600.00	VIVIENDA METRO LINEAL	AYUNTAMIENTO	UJM ARQUITECTOS, S.A. DE C.V.	0	123156
		425,528.64	0.00	425,528.64	0.00	0.00	0.00	0.00	0.00	0.00											

Rubro:AGUA Y SANEAMIENTO, Programa:SD ALCANTARILLADO Y DRENAJE, Subprograma:CONSTRUCCION Proyecto:RED DE DRENAJE SANITARIO


Obra	Localidad / Descripción	TOTAL	FISE	FISM	FFM	Directa Estatal	Directa Federal	Ramo 20	Beneficiarios	Otros	Modalidad	Inicio/Termino	Físico	Financiero	Beneficiarios	Metas	Tipo Obra	Ejecutor	Contratista	# MIDS FISE	# MIDS FISM
2017-7641	CERRO DE SAN PEDRO / CONSTRUCCION DE RED DRENAJE EN CALLES JUAREZ Y SAN NICOLAS EN LA CABECERA MUNICIPAL DE CERRO DE SAN PEDRO	1,998,824.60	1,000,000.00	0.00	0.00	0.00	0.00	0.00	0.00	998,824.60	CONTRATO	04-12-2017 / 31-12-2017	100 %	100 %	97	403.60	PERSONA METRO LINEAL	AYUNTAMIENTO		269022	0
2017-6186	EL TECOLOTE / CONSTRUCCION DE RED DE DRENAJE EN LA LOCALIDAD EL TECOLOTE	450,000.00	0.00	105,128.14	344,871.86	0.00	0.00	0.00	0.00	0.00	CONTRATO	12-10-2017 / 27-10-2017	100 %	100 %	5	250.00	VIVIENDA METRO LINEAL	AYUNTAMIENTO	CONSTRUCCIONES Y PROYECTOS MIRANDA DEL POTOSI, SA DE CV.	0	239433
		2,448,824.60	1,000,000.00	105,128.14	344,871.86	0.00	0.00	0.00	0.00	998,824.60											

Rubro:AGUA Y SANEAMIENTO, Programa:SD ALCANTARILLADO Y DRENAJE, Subprograma:REHABILITACION Proyecto:RED DE DRENAJE SANITARIO

Obra	Localidad / Descripción	TOTAL	FISE	FISM	FFM	Directa Estatal	Directa Federal	Ramo 20	Beneficiarios	Otros	Modalidad	Inicio/Termino	Físico	Financiero	Beneficiarios	Metas	Tipo Obra	Ejecutor	Contratista	# MIDS FISE	# MIDS FISM	
2017-3701	LOS GOMEZ LADO ORIENTE / REHABILITACION DE RED DE DRENAJE Y LINEA DE AGUA POTABLE EN LOC. LOS GOMEZ	174,468.34	0.00	164,850.00	9,618.34	0.00	0.00	0.00	0.00	0.00	CONTRATO	13-07-2017 / 29-07-2017	100 %	100 %	25	70.00	VIVIENDA METRO LINEAL	AYUNTAMIENTO	EXCAVACIONES PROFESIONALES S.A DE C.V.	0	122960	
OBSERVACIONES: - DESCRIPCION: CONSTA DE 70ML DE TUBERIA DE ALTA DENSIDAD PARA ALCANTARILLADO, INCLUYE CAMPANA Y EMPAQUE DE 8" Y COLOCACION DE 12 TOMAS DOMICILIARIAS DE ALUMINIO 1/2" INCLUYE CONEXION. LA RED SANITARIA CUENTA CON 3 POZOS DE VISITA.																						
OBSERVACIONES DE REVISION: - Comentarios: Informar en que consiste la rehabilitación																						
		174,468.34	0.00	164,850.00	9,618.34	0.00	0.00	0.00	0.00	0.00												

Rubro:DESARROLLO URBANO, Programa:SE URBANIZACION, Subprograma:CONSTRUCCION Proyecto:GUARNICIONES Y BANQUETAS\*\*

Obra	Localidad / Descripción	TOTAL	FISE	FISM	FFM	Directa Estatal	Directa Federal	Ramo 20	Beneficiarios	Otros	Modalidad	Inicio/Termino	Físico	Financiero	Beneficiarios	Metas	Tipo Obra	Ejecutor	Contratista	# MIDS FISE	# MIDS FISM
2017-8743	PLANTA DEL CARMEN (EL OCHO) / CONSTRUCCION DE	258,000.00	0.00	258,000.00	0.00	0.00	0.00	0.00	0.00	0.00	CONTRATO	11-11-2017 /	100 %	100 %	45	190.00	PERSONA METRO	AYUNTAMIENTO	MA DEL CARMEN BARRIA ROSAS	0	0

  
PRESIDENTE MUNICIPAL DE CERRO DE SAN PEDRO  
MUNICIPALIDAD MUNICIPAL  
CERRO DE SAN PEDRO S.L.P.  
2018

  
COORDINADOR DE DESARROLLO SOCIAL MUNICIPAL  
Fecha de Impresión: 09/07/2018 12:14:01  
Pagina 1/3

GUARNICIONES Y BANQUETAS EN PLANTA DEL OCHO SOBRE CAMINO A PORTEZUELO LADO NORTE											04-12-2017	%	%	LINEAL					
OBSERVACIONES - EL NOMBRE CORRECTO DE LA OBRA ES: CONSTRUCCIÓN DE GUARNICIONES Y BANQUETAS EN PLANTA DEL CARMEN (EL OCHO) SOBRE CAMINO A PORTEZUELO LADO NORTE.																			

**Rubro:**ELECTRIFICACION, **Programa:**SG ELECTRIFICACION, **Subprograma:**AMPLIACION Proyecto:RED DE DISTRIBUCION

Obra	Localidad / Descripción	TOTAL	FISE	FISM	FFM	Directa Estatal	Directa Federal	Ramo 20	Beneficiarios	Otros	Modalidad	Inicio/Termino	Fisico	Financiero	Beneficiarios	Metas	Tipo Obra	Ejecutor	Contratista	# MIDS FISE	# MIDS FISM
2017-6421	PORTEZUELO / AMPLIACION DE RED DE DISTRIBUCION ELÉCTRICA EN CALLE BUSTAMANTE, LOC. PORTEZUELO	52,629.75	26,314.87	26,314.88	0.00	0.00	0.00	0.00	0.00	0.00	MIXTA	01-11-2017 / 30-03-2018	0%	50%	6 VIVIENDAS	15.00 ACCIONOMETRIDA	OBRA	COMISION FEDERAL DE ELECTRICIDAD (CFE)		0	111111
		52,629.75	26,314.87	26,314.88	0.00	0.00	0.00	0.00	0.00	0.00											

**Rubro:**ELECTRIFICACION, **Programa:**SG ELECTRIFICACION, **Subprograma:**INSTALACION Proyecto:ELECTRIFICACION

Obra	Localidad / Descripción	TOTAL	FISE	FISM	FFM	Directa Estatal	Directa Federal	Ramo 20	Beneficiarios	Otros	Modalidad	Inicio/Termino	Fisico	Financiero	Beneficiarios	Metas	Tipo Obra	Ejecutor	Contratista	# MIDS FISE	# MIDS FISM
2017-9473	CERRO DE SAN PEDRO / INSTALACION DE LAMPARAS ESPIRAL EN CABECERA MUNICIPAL	3,700.34	0.00	3,700.34	0.00	0.00	0.00	0.00	0.00	0.00	ADMINISTRACION MUNICIPAL	12-12-2017 / 31-12-2017	100%	100%	97 PERSONA	15.00 OBRA	ACCION	AYUNTAMIENTO	MULTISERVICIOS FERRETEROS (ARMANDO ALVARADO FLORES)	0	301452
	OBSERVACIONES - EL SISTEMA NO PERMITE LA OPCION DE CAPTURAR EN EL SUBPROGRAMA: MEJORAMIENTO, PROYECTO:ALUMBRADO PUBLICO, META: LUMINARIA, MISMA QUE FUE AUTORIZADA POR EL CONSEJO DE DESARROLLO SOCIAL																				
		3,700.34	0.00	3,700.34	0.00	0.00	0.00	0.00	0.00	0.00											

**Rubro:**INFRAESTRUCTURA AGROPECUARIA, **Programa:**TM INFRAESTRUCTURA AGRICOLA, **Subprograma:**EQUIPAMIENTO Proyecto:MAQUINARIA E IMPLEMENTOS COMUNITARIOS

Obra	Localidad / Descripción	TOTAL	FISE	FISM	FFM	Directa Estatal	Directa Federal	Ramo 20	Beneficiarios	Otros	Modalidad	Inicio/Termino	Fisico	Financiero	Beneficiarios	Metas	Tipo Obra	Ejecutor	Contratista	# MIDS FISE	# MIDS FISM
2017-9425	CERRO DE SAN PEDRO / COMPRA DE DE 2 MOLINOS Y 1 ORDEÑADORA	45,094.00	0.00	0.00	45,094.00	0.00	0.00	0.00	0.00	0.00	CONTRATO	12-12-2017 / 29-12-2017	100%	100%	2 PRODUCTOR	3.00 PIEZA	ACCION	AYUNTAMIENTO	PROVEEDOR AGRICOLA DE SAN LUIS POTOSI (PEDRO ANEGRETE CERVANTES)	0	0
		45,094.00	0.00	0.00	45,094.00	0.00	0.00	0.00	0.00	0.00											


**Rubro:**SEGURIDAD PUBLICA, **Programa:**UI SEGURIDAD PUBLICA, **Subprograma:**ADMINISTRACION Proyecto:ADMINISTRACION

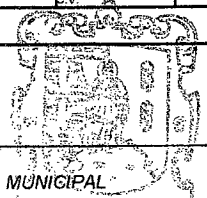
Obra	Localidad / Descripción	TOTAL	FISE	FISM	FFM	Directa Estatal	Directa Federal	Ramo 20	Beneficiarios	Otros	Modalidad	Inicio/Termino	Fisico	Financiero	Beneficiarios	Metas	Tipo Obra	Ejecutor	Contratista	# MIDS FISE	# MIDS FISM	
2017-2	CERRO DE SAN PEDRO / LA ACCION CONSISTE EN EL PAGO DE SUELDOS Y AGUINALDOS AL PERSONAL DE SEGURIDAD PUBLICA	1,200,000.00	0.00	0.00	1,200,000.00	0.00	0.00	0.00	0.00	0.00	ADMINISTRACION MUNICIPAL	01-01-2017 / 31-12-2017	98%	98%	11 PERSONA	11.00 PLAZA OPERATIVA	ACCION	AYUNTAMIENTO	AYUNTAMIENTO	0	0	
	OBSERVACIONES - LA ACCION ES VALIDADA Y AUTORIZADA POR EL CONSEJO DE DESARROLLO SOCIAL MUNICIPAL																					
	OBSERVACIONES DE REVISION - Comentarios: Informar el puesto y sueldo que desempeñan los policías																					
2017-3	CERRO DE SAN PEDRO / LA ACCION CONSISTE EN EL PAGO DE MANTENIMIENTO, COMBUSTIBLE Y LUBRICANTES DE PATRULLAS Y MOTOS	288,919.72	0.00	0.00	288,919.72	0.00	0.00	0.00	0.00	0.00	ADMINISTRACION MUNICIPAL	01-01-2017 / 31-12-2017	98%	98%	11 PERSONA	1.00 INFORME	ACCION	AYUNTAMIENTO	COMBURE SA DE CV.	0	0	
	OBSERVACIONES - SE MANTIENE MODALIDAD, YA QUE EXISTE UNA VARIANTE EN LOS PROVEEDORES LA ACCION ES VALIDADA Y AUTORIZADA POR EL CONSEJO DE DESARROLLO SOCIAL MUNICIPAL																					
		1,488,919.72	0.00	0.00	1,488,919.72	0.00	0.00	0.00	0.00	0.00												

**Rubro:**SEGURIDAD PUBLICA, **Programa:**UI SEGURIDAD PUBLICA, **Subprograma:**ADQUISICIONES Proyecto:ADQUISICIONES

Obra	Localidad / Descripción	TOTAL	FISE	FISM	FFM	Directa Estatal	Directa Federal	Ramo 20	Beneficiarios	Otros	Modalidad	Inicio/Termino	Fisico	Financiero	Beneficiarios	Metas	Tipo Obra	Ejecutor	Contratista	# MIDS FISE	# MIDS FISM
2017-2373	CERRO DE SAN PEDRO / COMPRA DE VEHICULO PARA SEGURIDAD PUBLICA MUNICIPAL	276,900.00	0.00	0.00	276,900.00	0.00	0.00	0.00	0.00	0.00	CONTRATO	21-04-2017 / 23-05-2017	100%	100%	2,400 PERSONA	1.00 VEHICULO	ACCION	AYUNTAMIENTO	GRUPO TORRES CORZO AUTOMOTRIZ DE SAN LUIS Y ZACATECAS, S.A DE C.V.	0	0
	OBSERVACIONES - LA ACCION ES VALIDADA Y AUTORIZADA POR EL CONSEJO DE DESARROLLO SOCIAL MUNICIPAL																				

  
PRESIDENTE MUNICIPAL DE CERRO DE SAN PEDRO

  
COORDINADOR DE DESARROLLO SOCIAL MUNICIPAL









## **6.3 RELACIÓN DE CONTRATOS CELEBRADOS EN EL EJERCICIO 2017 POR CONCEPTO DE OBRA PÚBLICA Y SERVICIOS RELACIONADOS CON LAS MISMAS**

AOA-03


**ANEXO**


Relación de contratos de obra pública y servicios relacionados con las mismas  
Al 31 de diciembre de 2017


Nombre del Ente Público (a) Ayuntamiento de Cerro de San Pedro

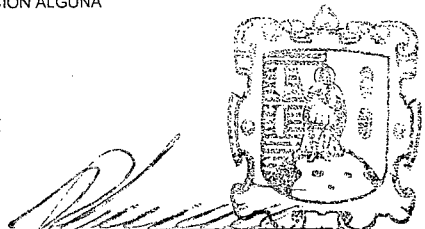
No.	Núm. de contrato	Objeto del contrato	Modalidad de adjudicación	Monto contratado	Fecha de contrato	Vigencia del contrato	
						Fecha de inicio	Fecha de terminación
(1)	(2)	(3)	(4)	(5)	(6)	(7)	
1	LO-824009934-E1-2017	Contrato de obra	Licitacion publica	\$ 4,978,463.03	19/05/2017	25/05/2017	21/10/2017
2	LO-824009934-E2-2017	Contrato de obra	Licitacion publica	\$ 4,971,360.21	19/05/2017	25/05/2017	21/10/2017
3	LO-824009934-E3-2017	Contrato de obra	Licitacion publica	\$ 4,976,809.74	19/05/2017	25/05/2017	21/10/2017
4	MCSP-CDSM-FISM/FFM-004OP/AD-2017	Contrato de obra	Adjudicacion directa	\$ 174,468.34	11/07/2017	13/07/2017	29/07/2017
5	MCSP-CDSM-FISM-005OP/AD-2017	Contrato de obra	Adjudicacion directa	\$ 322,910.69	11/07/2017	13/07/2017	29/07/2017
6	MCSP-CDSM-FISM-006OP/AD-2017	Contrato de obra	Adjudicacion directa	\$ 102,617.95	11/07/2017	13/07/2017	29/07/2017
7	MCSP-CDSM-FISM/FFM-007OP/AD-2017	Contrato de obra	Adjudicacion directa	\$ 450,000.00	12/10/2017	12/10/2017	27/10/2017
8	MCSP-CDSM-FFM-008OP/AD-2017	Contrato de obra	Adjudicacion directa	\$ 258,000.00	10/11/2017	11/11/2017	04/12/2017
9	MCSP-CDSM-FISE/R28-009OP/IR-2017	Contrato de obra	Invitacion restringida	\$ 1,998,824.60	01/12/2017	04/12/2017	31/12/2017

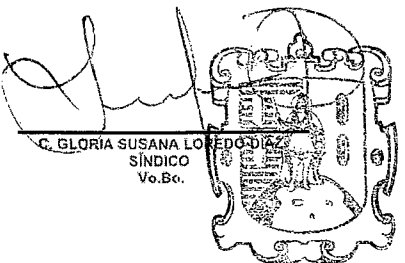
DECLARAMOS BAJO PROTESTA DECIR LA VERDAD QUE LOS DATOS AQUÍ PLASMADOS SON FIDEDIGNOS Y QUE NO SE HA OMITIDO INFORMACIÓN ALGUNA



  
**C. ANGEL DE JESUS NAVA LOREDO**  
 PRESIDENTE MUNICIPAL  
 AUTORIZO  
 PRESIDENCIA MUNICIPAL  
 CERRO DE SAN PEDRO, S.L.P.  
 2015 - 2018


  
**C. ALMA YULIANA SALAZAR ALVARADO**  
 TESORERO MUNICIPAL  
 ELABORO  
 TESORERIA  
 CERRO DE SAN PEDRO, S.L.P.  
 2015 - 2018


  
**C. NORMA YADIRA MORALES BARBOZA**  
 COORDINADOR DE DESARROLLO SOCIOECONOMICO  
 ELABORO  
 CERRO DE SAN PEDRO, S.L.P.  
 2015 - 2018


  
**C. JOSE PAULINO TOVAR VIRA**  
 DIRECTOR DE OBRAS PUBLICAS  
 ELABORO  
 CERRO DE SAN PEDRO, S.L.P.  
 2015 - 2018


  
**C. GLORIA SUSANA LOPEZ DIAZ**  
 SINDICO  
 Vo.Bo.  
 SINDICATURA MUNICIPAL  
 CERRO DE SAN PEDRO, S.L.P.  
 2015 - 2018


  
**C. OCTAVIO VENTURA RAMIREZ**  
 CONTRALOR  
 REVISO  
 CONTRALORIA GENERAL  
 CERRO DE SAN PEDRO, S.L.P.  
 2015 - 2018



## **6.4 RELACIÓN DE CONVENIOS Y ACUERDOS CELEBRADOS CON INSTANCIA DE GOBIERNO PARA LA EJECUCIÓN DE OBRAS DEL 1° DE ENERO AL 31 DE DICIEMBRE DE 2017**

AOA-04

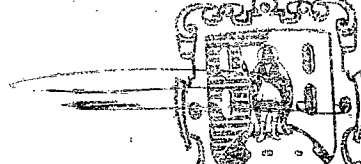
**ANEXO**

Relación de convenios y/o acuerdos celebrados con dependencias  
Del 1 de enero al 31 de diciembre de 2017


Nombre del Ente Público (a) Ayuntamiento de Cerro de San Pedro

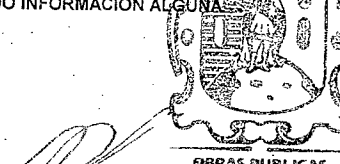
No.	Dependencia o instancia	Denominación del programa	Monto total del convenio	Monto de aportación de la entidad que reporta	Dependencia ejecutora	Vigencia
(1)	(2)	(3)	(4)	(5)	(6)	(7)
1	Secretaría de Finanzas	Fortalecimiento Financiero	\$ 15,000,000.00	\$	Ayuntamiento de Cerro de San Pedro	04/2017 a 12/2017
2	Secretaría de Desarrollo Social y Regional	Electrificación en Poblados Rurales y Colonias Populares	\$ 52,629.75	\$ 26,314.88	Comisión Federal de Electricidad	07/11/2017 al 30/03/2018
3	Secretaría de Desarrollo Social	Empleo Temporal	\$ 352,560.00	\$ 150,350.00	Ayuntamiento de Cerro de San Pedro	24/10/2017 al 31/12/2017

DECLARAMOS BAJO PROTESTA DECIR LA VERDAD QUE LOS DATOS AQUÍ PLASMADOS SON FIDELIGNOS Y QUE NO SE HA OMITIDO INFORMACIÓN ALGUNA


  
C. ANGEL DE JESUS NAVA LOREDÓ  
PRESIDENTE MUNICIPAL  
AUTORIZO  
PRESIDENCIA MUNICIPAL  
CERRO DE SAN PEDRO, S.L.P.  
2015 - 2018

  
C. ALMA YULIANA SALAZAR ALVARADO  
TESORERO MUNICIPAL  
ELABORO  
TESORERIA MUNICIPAL  
CERRO DE SAN PEDRO, S.L.P.  
2015 - 2018

  
C. NORMA YADIRA MORALES BARBOSA  
COORDINADOR DE DESARROLLO SOCIAL  
ELABORO  
COORDINADOR DE DESARROLLO SOCIAL  
CERRO DE SAN PEDRO, S.L.P.  
2015 - 2018


  
C. JOSE PAULINO TOVAR VINA  
DIRECTOR DE OBRAS PÚBLICAS  
ELABORO  
OBRAS PÚBLICAS  
CERRO DE SAN PEDRO, S.L.P.  
2015 - 2018

  
C. GLORIA SUSANA LOREDÓ DÍAZ  
SÍNDICO  
Vo. Co.  
SINDICATURA MUNICIPAL  
CERRO DE SAN PEDRO, S.L.P.  
2015 - 2018

  
C. OCTAVIO VENTURA RAMIREZ  
CONTRALOR  
REVISÓ  
CONTRALORIA MUNICIPAL  
CERRO DE SAN PEDRO, S.L.P.  
2015 - 2018

**6.5** RELACION DE MAQUINARIA, EQUIPO DE CONSTRUCCIÓN Y VEHÍCULOS DESTINADOS PARA LA EJECUCIÓN Y SUPERVISIÓN DE LA OBRA PÚBLICA, AL CUIDADO O PROPIEDAD DEL ENTE Y/U ORGANISMO, INDICANDO REFERENCIAS QUE PERMITAN SU FÁCIL UBICACIÓN DENTRO DEL INVENTARIO

H. Ayuntamiento  
Cerro de San Pedro



AOA-05

**ANEXO**





Oficio No: MCSP-CDS-304/2018

Asunto: El que se Indica


Cerro de San Pedro, S.L.P. a 14 de Marzo del 2018

**C.P. ROCÍO ELIZABETH CERVANTES SALGADO**  
**AUDITORA SUPERIOR DEL ESTADO**  
**DE SAN LUIS POTOSÍ.**  
**PRESENTE.-**

En relación a la Información de obras y acciones (Punto 6) Anexo AOA-05, se informa a Usted que esta Coordinación de Desarrollo Social Municipal no cuenta con maquinaria, ni equipo de construcción destinados para la ejecución y supervisión de la obra pública.

Sin otro particular por el momento, me despido no sin antes reiterarle mis consideraciones.

Atentamente



COORD. DESARROLLO SOCIAL  
CERRO DE SAN PEDRO, S.L.P.  
2015 - 2018

**C. Norma Yadira Morales Barbosa**

**Coordinadora de Desarrollo Social Municipal de Cerro de San Pedro, S.L.P.**

H. Ayuntamiento de Cerro de San Pedro, S.L.P.

C. Juárez S/N, Centro, Cerro de San Pedro, San Luis Potosí, CP. 78440

Teléfono 01 (440) 100 13 05 - 100 13 02



**H. Ayuntamiento  
Cerro de San Pedro**

## **6.6 RELACIÓN DE OFICIOS DE DESIGNACIÓN DEL SUPERVISOR POR OBRA**

AOA-06


**ANEXO**

Relación de oficios de designación del supervisor por obra  
Al 31 de diciembre de 2017


Nombre del Ente Público (a) Ayuntamiento de Cerro de San Pedro

(1)	(2)	(3)	(4)	(5)	(6)	(7)	(8)	(9)	(10)	(11)	(12)	(13)
No.	Nombre de la obra o acción	Localidad y/o Colonia	Modalidad de Ejecución	Monto contratado	Fecha de contrato	Nombre del Contratista de la Obra	Nombre del Supervisor de la obra designado por el H. Ayuntamiento	Numero de oficio de designación del supervisor de obra	Grado máximo de estudios del supervisor	No. de cédula profesional	Numero de oficio de designación del supervisor de obra	Jefe Inmediato Superior
1	Pavimentación con concreto hidráulico de la Calle Ríoverde entre Av. Nuevo Jareo y Calle Sin Nombre Localidad de los Gomez	Los Gomez Lado Oriente	Contrato	\$ 4,978,463.03	19/05/2017	Excavaciones Profesionales S.A. de C.V.	C. Norma Yadira Morales Barbosa	MCSP-PM-210-A/2017	Licenciatura	En tramite	MCSP-PM-210-A/2017	Presidente Municipal
2	Pavimentación con concreto hidráulico de las Calles Benito Juárez y Calle Diagonal 3 entre la Calle Benito Juárez y la Calle S/Nombre en la Comunidad de el Divisadero	Divisadero	Contrato	\$ 4,971,360.21	19/05/2017	JCJM Arquitectos S.A. de C.V.	C. Norma Yadira Morales Barbosa	MCSP-PM-210-C/2017	Licenciatura	En tramite	MCSP-PM-210-C/2017	Presidente Municipal
3	Pavimentación con concreto hidráulico de la Calle Emiliano Zapata entre Calles Entrada a Calderon a Calle Silverio Esquivel en la Comunidad de Calderon	Calderon	Contrato	\$ 4,976,809.74	19/05/2017	Construcción, Ingeniería y Acabados AROGG, S.A. de C.V.	C. Norma Yadira Morales Barbosa	MCSP-PM-210-B/2017	Licenciatura	En tramite	MCSP-PM-210-B/2017	Presidente Municipal
4	Rehabilitación de red de drenaje y línea de agua potable en la Localidad Los Gomez Lado Oriente	Los Gomez Lado Oriente	Contrato	\$ 174,468.34	11/07/2017	Excavaciones Profesionales S.A. de C.V.	C. Norma Yadira Morales Barbosa	MCSP-PM-211-A/2017	Licenciatura	En tramite	MCSP-PM-211-A/2017	Presidente Municipal
5	Rehabilitación de red de drenaje y línea de agua potable en la Localidad de el Divisadero	Divisadero	Contrato	\$ 322,910.69	11/07/2017	JCJM Arquitectos S.A. de C.V.	C. Norma Yadira Morales Barbosa	MCSP-PM-211-B/2017	Licenciatura	En tramite	MCSP-PM-211-B/2017	Presidente Municipal
6	Rehabilitación de línea de agua potable en la Localidad de Calderon	Calderon	Contrato	\$ 102,617.95	11/07/2017	Construcción, Ingeniería y Acabados AROGG, S.A. de C.V.	C. Norma Yadira Morales Barbosa	MCSP-PM-211-C/2017	Licenciatura	En tramite	MCSP-PM-211-C/2017	Presidente Municipal
7	Red de drenaje en la Localidad el Tecolote	El Tecolote	Contrato	\$ 450,000.00	12/10/2017	Construcciones y Proyectos Miranda del Petosi, S.A. de C.V.	C. Norma Yadira Morales Barbosa	MCSP-PM-212/2017	Licenciatura	En tramite	MCSP-PM-212/2017	Presidente Municipal
8	Construcción de guarniciones y banquetas en Planta del Carmen (el ocho) sobre Camino a Portezuelo Lado Norte	Planta del Carmen (El Ocho)	Contrato	\$ 258,000.00	10/11/2017	Ma. del Carmen Garcia Rosas	C. Norma Yadira Morales Barbosa	MCSP-PM-430-A/2017	Licenciatura	En tramite	MCSP-PM-430-A/2017	Presidente Municipal
9	Construcción de red drenaje en Calles Juárez y San Nicolas en la Cabecera Municipal de Cerro de San Pedro	Cerro de San Pedro	Contrato	\$ 1,998,824.60	01/12/2017	Ma. del Carmen Garcia Rosas	C. Norma Yadira Morales Barbosa	MCSP-PM-431-A/2017	Licenciatura	En tramite	MCSP-PM-431-A/2017	Presidente Municipal


DECLARAMOS BAJO PROTESTA DECIR LA VERDAD QUE LOS DATOS AQUI PLASMADOS SON FIDELIGNOS Y QUE NO SE HA OMITIDO INFORMACION ALGUNAS


  
C. ANGEL DE JESUS NAVA LOREDÓ  
PRESIDENTE MUNICIPAL  
AUTORIZÓ

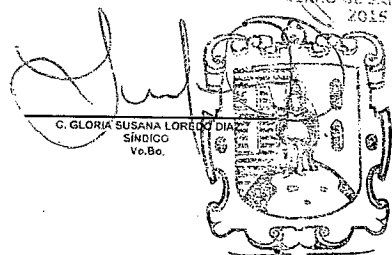
PRESIDENCIA MUNICIPAL  
CERRO DE SAN PEDRO, S.L.P.  
2015 - 2018

  
C. ALMA YULIANA SALAZAR ALVARADO  
TESORERO MUNICIPAL  
ELABORÓ

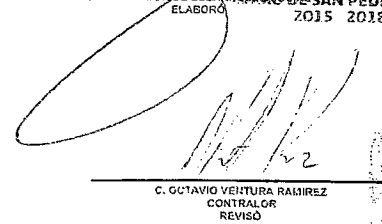
PRESIDENCIA MUNICIPAL  
CERRO DE SAN PEDRO, S.L.P.  
2015 - 2018

  
C. NORMA YADIRA MORALES BARBOSA  
COORDINADORA DE DESARROLLO SOCIAL  
CERRO DE SAN PEDRO, S.L.P.  
ELABORÓ  
2015 2018

  
C. JOSE PAULINO TOVAR VIANA  
DIRECTOR DE OBRAS PUBLICAS  
ELABORÓ  
OBRAS PUBLICAS  
CERRO DE SAN PEDRO, S.L.P.  
2015 2018

  
C. GLORIA SUSANA LOREDÓ DIAZ  
SÍNDICO  
V.O.Bo.

SINDICATURA MUNICIPAL  
CERRO DE SAN PEDRO, S.L.P.  
2015 - 2018

  
C. OCTAVIO VEISTURA RAMIREZ  
CONTRALOR  
REVISÓ

PRESIDENCIA MUNICIPAL  
CERRO DE SAN PEDRO, S.L.P.  
2015 - 2018



**H. Ayuntamiento  
Cerro de San Pedro**

## **6.9 EXPEDIENTES DE OBRA PÚBLICA**

# **ANEXO**

**A . EXPEDIENTES DE OBRAS POR CONTRATO.**

**B . EXPEDIENTES DE OBRAS POR ADMINISTRACIÓN  
DIRECTA**

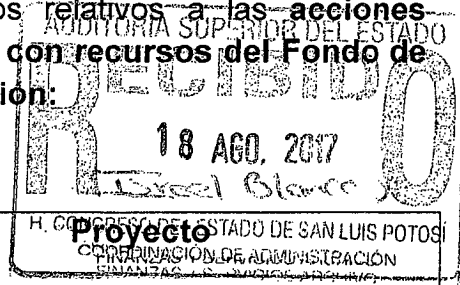


Presidencia Municipal  
2015 - 2018

Cerro de San Pedro, S.L.P. a 17 de Agosto de 2017

**C.P. ROCIO ELIZABETH CERVANTES SALGADO**  
**ENCARGADA DE LA AUDITORIA SUPERIOR DEL ESTADO**  
**DE SAN LUIS POTOSI.**

Por medio de la presente y en atención al oficio No. ASE-AEFM-0370/2017 hago entrega de los expedientes Técnicos y financieros **relativos a las acciones concluidas por el periodo Enero a Junio del 2017 con recursos del Fondo de Fortalecimiento Municipal, enlistados a continuación:**



No. de acción	Rubro	Proyecto
2017-14	Administración Pública, órganos de control	Contraloría Interna Municipal
2017-2373	Seguridad Pública	Compra de vehículo para Seguridad Pública
2017-3486	Seguridad Pública	Compra de equipo de radiocomunicación para Seguridad Pública

Sin otro particular por el momento, me despido no sin antes reiterarle mis consideraciones.

Atentamente

C.P. Alma Yuliana Salazar Alvarado

Tesorera Municipal de Cerro de San Pedro, S.L.P.

H. Ayuntamiento de Cerro de San Pedro, S.L.P.

C. Juárez S/N, Centro, Cerro de San Pedro, San Luis Potosí, CP. 78440  
Teléfono. 01 (444) 100-12-05 y 567-63-83 [www.municipiodecerrodesanpedro.gob.mx](http://www.municipiodecerrodesanpedro.gob.mx)




Oficio No: MCSP-CDS-287/2018

Asunto: Entrega de Expedientes Técnicos del ejercicio 2017

Cerro de San Pedro, S.L.P. a 06 de Febrero del 2018.

**C.P. ROCIÓ ELIZABETH CERVANTES SALGADO**  
**ENCARGADA DE LA AUDITORIA SUPERIOR DEL ESTADO**  
**DE SAN LUIS POTOSÍ.**  
**PRESENTE.-**



**AT'N. E.A.O. JOSE JUANCASTILLO GALARZA**  
**AUDITOR DE OBRA**

Por medio del presente y en atención a su oficio No. ASE-AEFM-013/2018 hago entrega física de los Expedientes Originales Técnicos y Financieros de las obras y acciones ejecutadas y concluidas en el periodo Julio a Diciembre del 2017. Esto con la finalidad de dar cabal cumplimiento a su solicitud para la revisión de los informes trimestrales relativos a la Cuenta Pública del Municipio de Cerro de San Pedro, San Luis Potosí.

Los anexos constan de lo siguiente:

\*3 Expedientes técnicos y financieros de las **acciones** de ramo 33 (Fondos FISM y FORTAMUN)

\*5 Expedientes técnicos y financieros de las **obras** de ramo 33(Fondos FISM y FORTAMUN)

\* 4 Expedientes técnicos y financieros de obras con otros recursos

Sin otro particular por el momento, me despido no sin antes enviarle un cordial saludo.



Atentamente


**L.P. Norma Yadira Morales Barbosa**  
**Coordinadora de Desarrollo Social Municipal de Cerro de San Pedro, S.L.P.**




**RELACIÓN DE EXPEDIENTES TÉCNICOS Y FINANCIEROS DE LAS ACCIONES DEL RAMO 33 CONCLUIDAS AL 31 DE DICIEMBRE DEL EJERCICIO 2017 (FONDOS FISM Y FORTAMUN)**

No DE EXP.	NO ACCIÓN	RUBRO/PROGRAMA	PROYECTO/DESCRIPCIÓN	FUENTE DE FINANCIAMIENTO	NO DE FOJAS
1	2017-9473	ELECTRIFICACIÓN	INSTALACIÓN DE LÁMPARAS ESPIRAL EN CABECERA MUNICIPAL	FISM	30
2	2017-9425	INFRAESTRUCTURA AGROPECUARIA	COMPRA DE 2 MOLINOS Y 1 ORDEÑADORA	FFM	33
5	2017-12	SEGURIDAD PUBLICA (EQUIPAMIENTO)	COMPRA DE UNIFORMES Y EQUIPO TÁCTIL AL PERSONAL DE SEGURIDAD PUBLICA	FFM	52



  
 COORD. DESARROLLO SOCIAL  
 CERRO DE SAN PEDRO, S.L.P.  
 2016 2018






Presidencia Municipal  
2015 - 2018

## RELACION DE EXPEDIENTES TECNICOS Y FINANCIEROS DE OBRAS (RAMO 33 ) EJERCICIO 2017


No. DE OBRA	NOMBRE	NO. DE CONTRATO	FONDO	NO.DE FOJAS
04/2017	REHABILITACION DE RED DE DRENAJE Y LINEA DE AGUA POTABLE EN LA LOCALIDAD LOS GOMEZ LADO ORIENTE	MCSP-CDSM-FISM/FFM-004OP/AD-2017	FISM, FFM	253
05/2017	REHABILITACION DE RED DE DRENAJE Y LINEA DE AGUA POTABLE EN LA LOCALIDAD DE EL DIVISADERO	MCSP-CDSM-FISM-005OP/AD-2017	FISM	284
07/2017	RED DE DRENAJE EN LA LOCALIDAD EL TECOLOTE	MCSP-CDSM-FISM/FFM-007OP/AD-2017	FISM, FFM	258

Estos 3 expedientes son para Auditor  
Juan José Castillo Galarraga



H. Ayuntamiento de Cerro de San Pedro, S.L.P.


C. Juárez S/N Centro Cerro de San Pedro, San Luis Potosí, C.P. 78110



Presidencia Municipal  
2015 - 2018

**RELACION DE EXPEDIENTES TECNICOS Y FINANCIEROS DE OBRAS  
(RAMO 33 ) EJERCICIO 2017**

No. DE OBRA	NOMBRE	NO. DE CONTRATO	FONDO	NO.DE FOJAS
06/2017	REHABILITACION DE LINEA DE AGUA POTABLE EN LA LOCALIDAD DE CALDERON	MCSP-CDSM-FISM-006OP/AD-2017	FISM	192
08/2017	CONSTRUCCION DE GUARNICIONES Y BANQUETAS EN PLANTA DEL CARMEN (EL OCHO) SOBRE CAMINO A PORTEZUELO LADO NORTE	MCSP-CDSM-FFM-008OP/AD-2017	FFM	133



H. Ayuntamiento de Cerro de San Pedro, S.L.P.

C. Juárez S/N. Centro. Cerro de San Pedro. San Luis Potosí. CP. 78440

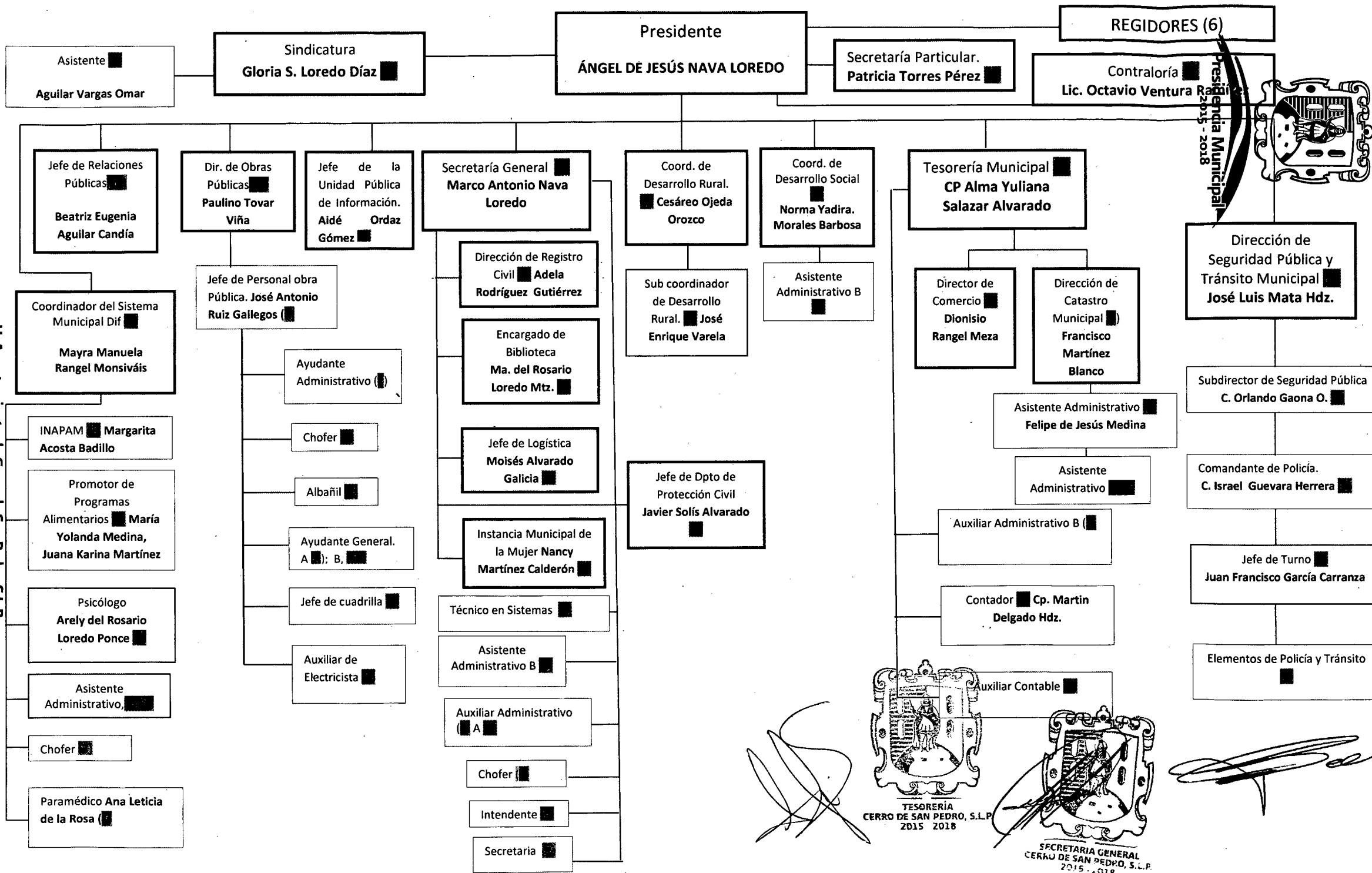


**RELACION DE EXPEDIENTES TECNICOS Y FINANCIEROS DE OBRAS  
(OTROS RECURSOS) EJERCICIO 2017**  
Presidencia Municipal  
2015 - 2018

No. DE OBRAS	NOMBRE DE LA OBRA	No. DE CONTRATO	FONDO	No. DE FOJAS
01/2017	PAVIMENTACION CON CONCRETO HIDRAULICO DE LA CALLE RIO VERDE ENTRE AV. NUEVO LAREDO Y CALLE SIN NOMBRE LOCALIDAD DE LOS GOMEZ	LO-824009934-E1-2017	FONDO PARA EL FORTALECIMIENTO O FINANCIERO	633
02/2017	PAVIMENTACION CON CONCRETO HIDRAULICO DE LAS CALLES BENITO JUAREZ Y CALLE DIAGONAL 3 ENTRE LA CALLE BENITO JUAREZ Y LA CALLE SIN NOMBRE EN LA COMUNIDAD DE EL DIVISADERO	LO-824009934-E2-2017	FONDO PARA EL FORTALECIMIENTO O FINANCIERO	612
03/2017	PAVIMENTACION CON CONCRETO HIDRAULICO DE LA CALLE EMILIANO ZAPATA ENTRE CALLES ENTRADA A CALDERON A CALLE SILVERIO ESQUIVEL EN LA COMUNIDAD DE CALDERON	LO-824009934-E3-2017	FONDO PARA EL FORTALECIMIENTO O FINANCIERO	609
09/2017	CONSTRUCCION DE RED DRENAJE EN CALLES JUAREZ Y SAN NICOLAS EN LA CABECERA MUNICIPAL DE CERRO DE SAN PEDRO	MCSP-CDSM-FISE/R28-009OP/IR-2017	FISE, RAMO 28	336


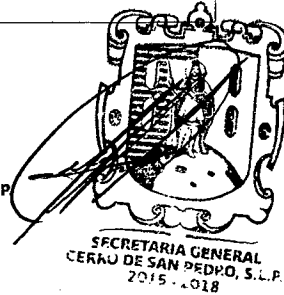

FONDO PARA EL FORTALECIMIENTO O FINANCIERO DEL ESTADO  
**RECEBIDO**  
-7 FEB. 2018  
H. CONGRESO DEL ESTADO DE SAN LUIS POTOSÍ  
COORDINACIÓN DE ADMINISTRACIÓN FINANCIERA Y PRESUPUESTAL

# H. AYUNTAMIENTO DE CERRO DE SAN PEDRO, S.L.P.

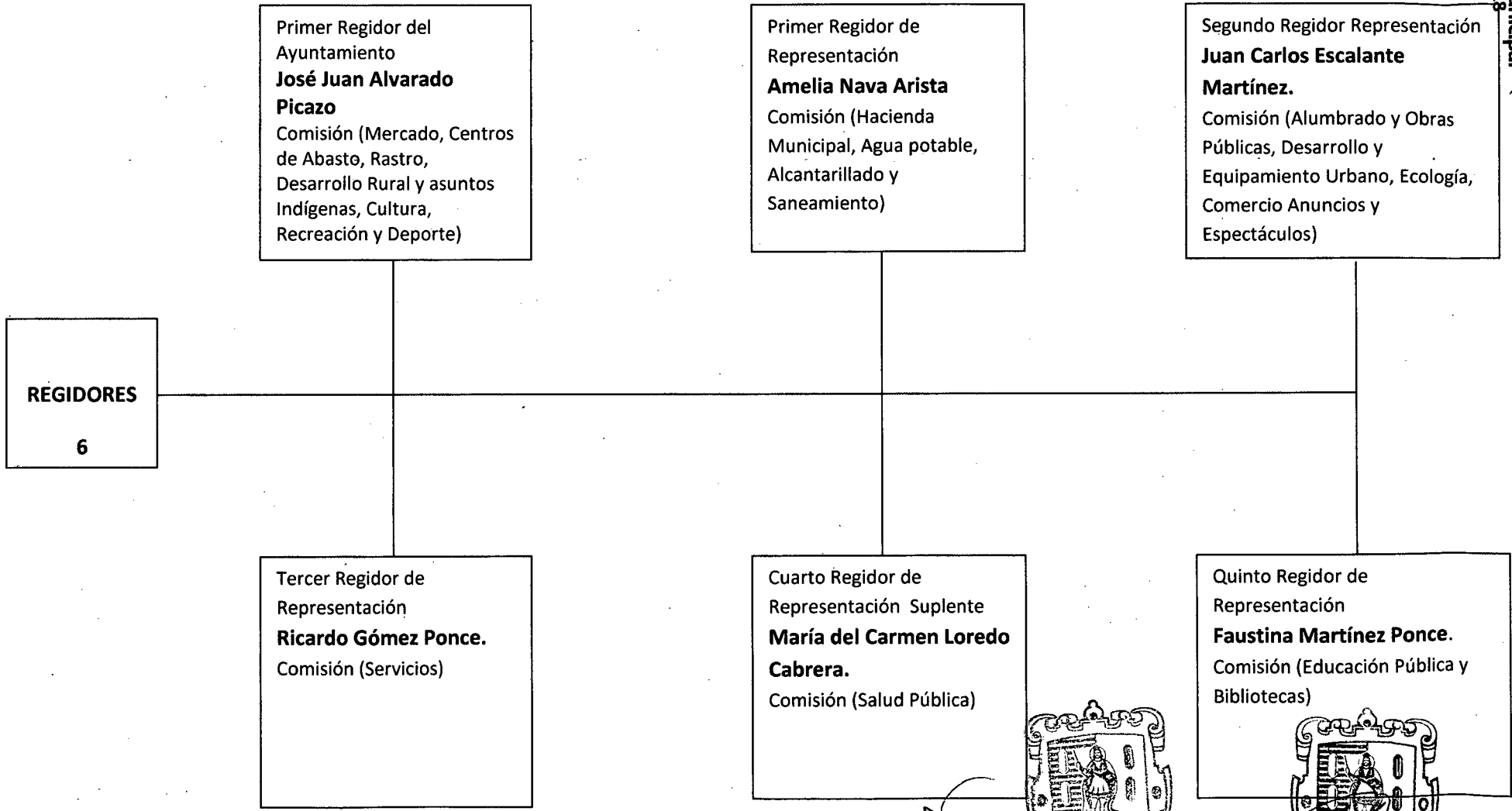



C. Juárez S/N, Centro, Cerro de San Pedro, San Luis Potosí, CP: 78440  
Teléfono: 01 (444) 100-12-05 y 567-63-83 www.municipiodecerrosanpedro.gob.mx

H. Ayuntamiento de Cerro de San Pedro, S.L.P.



Presidencia Municipal  
2015 - 2018



Primer Regidor del Ayuntamiento  
**José Juan Alvarado Picazo**  
Comisión (Mercado, Centros de Abasto, Rastro, Desarrollo Rural y asuntos Indígenas, Cultura, Recreación y Deporte)

Primer Regidor de Representación  
**Amelia Nava Arista**  
Comisión (Hacienda Municipal, Agua potable, Alcantarillado y Saneamiento)



Segundo Regidor Representación  
**Juan Carlos Escalante Martínez.**  
Comisión (Alumbrado y Obras Públicas, Desarrollo y Equipamiento Urbano, Ecología, Comercio Anuncios y Espectáculos)

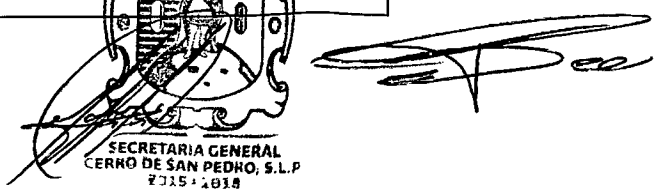

**RÉGIDORES**  
6

Tercer Regidor de Representación  
**Ricardo Gómez Ponce.**  
Comisión (Servicios)

Cuarto Regidor de Representación Suplente  
**María del Carmen Loredo Cabrera.**  
Comisión (Salud Pública)

Quinto Regidor de Representación  
**Faustina Martínez Ponce.**  
Comisión (Educación Pública y Bibliotecas)

  
  
TESORERÍA  
CERRO DE SAN PEDRO, S.L.P.  
2015 2018

  
  
SECRETARÍA GENERAL  
CERRO DE SAN PEDRO, S.L.P.  
2015 2018



Oficio número MCSP-SG-090/2018.  
Asunto: Actualización de información.

**C.P. ROCÍO ELIZABETH CERVANTES SALGADO.**  
**AUDITOR SUPERIOR DEL ESTADO.**  
**P R E S E N T E.-**

Quien suscribe **C. MARCO ANTONIO NAVA LOREDO, Secretario General del H. Ayuntamiento de Cerro de San Pedro S.L.P.**, por este medio presento a Usted la información solicitada por la Cuenta Pública del Ejercicio Fiscal 2017, respecto a los funcionarios de este H. Ayuntamiento. Anexando al presente copia certificada de los documentos que acreditan el cargo y periodo del desempeño de los mismos, así como la copia certificada de su respectiva identificación oficial.

Nombre	Cargo	Periodo
Ángel de Jesús Nava Loredo	Presidente Municipal.	01 Octubre de 2015 a la fecha.
Gloria Susana Loredo Díaz	Síndico Municipal.	01 Octubre de 2015 a la fecha.
Alma Yuliana Salazar Alvarado	Tesorero Municipal.	04 Octubre de 2016 a la fecha.
José Paulino Tovar Viña	Director de Obras Públicas.	01 Octubre de 2015 a la fecha.
Norma Yadira Morales Barbosa	Coordinador de Desarrollo Social Municipal.	11 de Enero de 2016 a la fecha.

Sin otro asunto en particular me despido y quedo a sus órdenes para cualquier duda y/o aclaración.

**CERRO DE SAN PEDRO, S.L.P. A 05 DE MARZO DEL AÑO 2018.**  
**A T E N T A M E N T E:**

SÉCRETARIA GENERAL  
CERRO DE SAN PEDRO, S.L.P.  
05 MAR 2018


**C. MARCO ANTONIO NAVA LOREDO**  
**SECRETARIO GENERAL DEL AYUNTAMIENTO DE CERRO DE SAN PEDRO, S.L.P.**

c.c.p. archivo

H. Ayuntamiento de Cerro de San Pedro, S.L.P.

C. Juárez S/N, Centro, Cerro de San Pedro, San Luis Potosí, CP. 78440  
Teléfono. 01 (444) 100-12-05 y 567-63-83 [www.municipiodecerrodesanpedro.gob.mx](http://www.municipiodecerrodesanpedro.gob.mx)

**Comité Municipal Electoral Cerro de San Pedro**

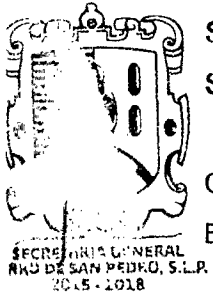


**CONSTANCIA DE VALIDEZ Y MAYORÍA DE LA ELECCIÓN DE AYUNTAMIENTO**

El Comité Municipal Electoral de Cerro de San Pedro, S.L.P., hace constar que una vez efectuado el Cómputo Municipal Electoral y declarada la validez de la elección de Ayuntamiento, para el periodo constitucional 2015-2018, levantada y firmada el acta respectiva, la Planilla de mayoría relativa propuesta por el Partido Revolucionario Institucional, integrada en la forma siguiente:

<b>Presidente</b>	C. Ángel de Jesús Nava Loredo
<b>Regidor Propietario</b>	C. José Juan Alvarado Picaso
<b>Regidor Suplente</b>	C. Omar Puente Yáñez
<b>Síndico Propietario</b>	C. Gloria Susana Loredo Díaz
<b>Síndico Suplente</b>	C. Angélica Adriana Loredo Loredo


Obtuvo el triunfo, motivo por el que en cumplimiento a lo establecido en el artículo 421 de la Ley Electoral en el Estado, se le extiende la presente:



**CONSTANCIA DE VALIDEZ Y MAYORÍA DE LA ELECCIÓN**

En el municipio de Cerro de San Pedro, S.L.P., a los 10 días del mes de **junio** del año 2015.

*Nancy Monreal*  
C. Nancy Elizabeth Monreal Carranza  
**Secretario Técnico**

  
C. Liliana Carrera Soto  
**Consejero Presidente**






# PERIÓDICO OFICIAL DEL ESTADO LIBRE Y SOBERANO DE San Luis Potosí

Las leyes y disposiciones de la autoridad son obligatorias por el sólo hecho de ser publicadas en este Periódico.  
2015, "Año de Julián Carrillo Trujillo"

AÑO XCVIII SAN LUIS POTOSÍ, S.L.P. MIÉRCOLES 30 DE SEPTIEMBRE DE 2015  
EDICIÓN EXTRAORDINARIA



SECRETARÍA GENERAL  
DEL ESTADO DE SAN LUIS POTOSÍ, S.L.P.  
2015 - 2018

## SUMARIO

Consejo Estatal Electoral y de Participación Ciudadana

Declaración de Validez de la elección de los 58 cincuenta y ocho Ayuntamientos comprendidos en el Estado de San Luis Potosí, mismos que estarán en ejercicio del 1º de octubre del año 2015 al 30 de septiembre del año 2018.

Responsable:  
SECRETARÍA GENERAL DE GOBIERNO

Director:  
OSCAR IVAN LEON CALVO



PERIÓDICO OFICIAL  
DEL ESTADO LIBRE Y SOBERANO DE  
San Luis Potosí

Directorio

Juan Manuel Carreras López  
Gobernador Constitucional del Estado  
de San Luis Potosí

Alejandro Leal Tovías  
Secretario General de Gobierno

Oscar Iván León Calvo  
Director del Periódico Oficial

Para cualquier publicación oficial es necesario presentar oficio de solicitud para su autorización dirigido a la Secretaría General de Gobierno, original del documento, disco compacto (formato Word o Excel para window, **NO** imagen, **NI** escaneados)

Para publicaciones de Avisos Judiciales, Convocatorias, Balances, etc., realizar el pago de Derechos en las Cajas Recaudadoras de la Secretaría de Finanzas y acompañar en original y copia fotostática, recibo de pago y documento a publicar y en caso de balances acompañar con disco compacto (formato Word o Excel para windows, **NO** imagen, **NI** escaneados).

Avisos Judiciales, Convocatorias, Balances, etc. son considerados Ediciones Ordinarias.

Los días Martes y Jueves, publicación de licitaciones, presentando documentación con dos días hábiles de anticipación.

La recepción de los documentos a publicar será en esta Dirección de Lunes a Viernes de 9:00 a 14:00 horas.

**NOTA:** Los documentos a publicar deberán presentarse con la debid anticipación.

\* Las fechas que aparecen al pie de cada edicto son únicamente para control interno de esta Dirección del Periódico Oficial del Estado, debiéndose por lo tanto tomar como fecha oficial la publicada tanto en la portada del Periódico como en los encabezados de cada página.

Domicilio:

Guerrero No. 865  
Centro Histórico  
CP 78000  
Tel. (444)812 36 20  
San Luis Potosí, S.L.P.  
Sitio Web: www.slp.gob.mx

Este medio informativo aparece ordinariamente los días Lunes, Miércoles, Viernes y extraordinariamente cuando así se requiera.

REGISTRO POSTAL  
IMPRESOS DEPOSITADOS POR SUS  
EDITORES O AGENTES  
CR-SLP-002-19

# Consejo Estatal Electoral y de Participación Ciudadana

**DECLARACIÓN DE VALIDEZ DE LA ELECCIÓN DE LOS 58 CINCUENTA Y OCHO AYUNTAMIENTOS COMPRENDIDOS EN EL ESTADO DE SAN LUIS POTOSÍ, MISMOS QUE ESTARÁN EN EJERCICIO DEL 1° DE OCTUBRE DEL AÑO 2015 AL 30 DE SEPTIEMBRE DEL AÑO 2018.**

## CONSIDERANDO

I.- Que en cumplimiento a lo establecido en los artículos 115 de la Constitución Federal en relación con los arábigos 31 y 114 fracción XI de la Constitución Política del Estado Libre y Soberano de San Luis Potosí, así como los numerales 3°, 5°, 6° fracción VI, XXXIV, 7°, 11, 12, 14, 27, 30, 38, 39, 40, 43, 44 fracción II inciso I), 286 fracción VI de la Ley Electoral vigente en el Estado, al igual que los artículos 12, 13, 16 y 17 de la Ley Orgánica de Municipio Libre; el 07 de junio del año 2015 se efectuó la jornada electoral relativa a la elección de los 58 Ayuntamientos comprendidos en el Estado.

II.- Que conforme a lo previsto en los artículos 286 fracción V y 421 de la Ley Electoral vigente en el Estado, el miércoles 10 de junio del presente año se efectuaron los 58 Cómputos Municipales Electorales y dentro del plazo de ley, el Consejo Estatal Electoral y de Participación Ciudadana recibió el original del Acta relativa a cada uno de dichos Cómputos.

III.- Que con fecha 14 de junio del año 2015, el Consejo Estatal Electoral y de Participación Ciudadana, en cumplimiento a lo establecido en los artículos 44 fracción II inciso i), 422 y 423 de la Ley Electoral vigente en el Estado, sesionó para aplicar la fórmula electoral correspondiente, procediendo a la asignación de Regidores por el Principio de Representación Proporcional, expidiendo a los Partidos Políticos y candidatos las respectivas Constancias de Asignación que obtuvieron.

IV.- Que el Consejo Estatal Electoral y de Participación Ciudadana, con sustento en los artículos 31 y 114 fracción XI de la Constitución Política del Estado Libre y Soberano de San Luis Potosí, en relación con lo previsto en los numerales 44 fracción II inciso I) y 286 fracción VI de la Ley Electoral del Estado, así como en lo dispuesto en los artículos 12, 13, 15, 16 y 17 de la Ley Orgánica del Municipio Libre y con base en los resultados consignados en cada una de las Actas de Cómputo Municipal Electoral relativas a la elección de los 58 Ayuntamientos, así como tomando en cuenta que ya fueron resueltos por el Tribunal Electoral del Estado, la totalidad de los Juicios de Nulidad Electoral que fueron interpuestos, según consta en el Oficio N.º TESLP/1625/2015, Expediente TESLP/AG/82/2015 de fecha 21 de septiembre de 2015; suscrito por el C. Magistrado Presidente de dicho Tribunal, mismo que envió a este Organismo Electoral, y sin que ninguno de los medio de impugnación interpuestos, incidiera en la Validez de la Elección que aquí se califica, se estima procedente pronunciar la siguiente:

**DECLARATORIA**

**PRIMERO:** Se declara válida la elección de los 58 Ayuntamientos correspondientes a los siguientes Municipios: Ahualulco, Alaquines, Aquismón, Armadillo de los Infante, Axtila de Terrazas, Cárdenas, Catorce, Cedral, Cerritos, Cerro de San Pedro, Coxcatlán, Ciudad del Maiz, Ciudad Vallés, Ciudad Fernández, Charcas, Ebano, El Naranjo, Guadalcázar, Huehuetlán, Lagunillas, Matehuala, Matlapa, Mexquitic de Carmona, Moctezuma, Rayón, Rioverde, Salinas, San Antonio, San Luis Potosí, San Martín Chalchicuatlá, San Ciro de Acosta, San Nicolás Tolentino, San Vicente Tancuayalab, Santa Catarina, Santa María del Río, Santo Domingo, Soledad de Graciano Sánchez, Tamasopo, Tamazunchale, Tampacán, Tampamolón Corona, Tamuín, Tancanhuitz, Tanlajás, Tanquián de Escobedo, Tierra Nueva, Vanegas Venado, Villa de Arista, Villa de Arriaga, Villa de Guadalupe, Villa de la Paz, Villa de Ramos, Villa de Reyes, Villa Hidalgo, Villa Juárez, Xilitla y Zaragoza.

Al efecto los 58 Ayuntamientos de referencia quedan integrados en la forma siguiente:

MUNICIPIO.	PLANILLA DE MAYORIA RELATIVA.	REGIDORES DE R.P.	PRESIDENTE MUNICIPAL ELECTO
1.- AHUALULCO	ALIANZA PARTIDARIA PRD-PT-PNA	PAN 2 DOS PRI 1 UNO PRD 1 UNO PCP 1 UNO	FEDERICO MONSVAIS ROJAS.
2.- ALAQUINES	ALIANZA PARTIDARIA PAN-PT	PAN 2 DOS PRI 2 DOS PNA 1 UNO	MARIA LEONIDES SECAIDA LÓPEZ.
3.- AQUISMÓN	ALIANZA PARTIDARIA PRI-PVEM-PNA.	PAN 2 DOS PRD 1 UNO PRI 2 DOS	YOLANDA JOSEFINA CEPEDA ECHAVARRIA.
4.- ARMADILLO DE LOS INFANTE	ALIANZA PARTIDARIA PRI-PVEM-PNA.	PAN 2 DOS PRI 2 DOS PVEM 1 UNO	RUTILO RAMREZ ROQUE
5.- AXTLA DE TERRAZAS	ALIANZA PARTIDARIA PAN-PT-PMC.	PAN 1 UNO PMC 1 UNO PRI 2 DOS PRD 1 UNO	JULIO CESAR HERNÁNDEZ RECENZIZ.
6.- CÁRDENAS	ALIANZA PARTIDARIA PAN-PT-PMC.	PAN 2 DOS PMC 1 UNO PRI 2 DOS	PEDRO ALBERTO TOVAR GARCÍA.
7.- CATORCE	ALIANZA PARTIDARIA PAN-PT.	PAN 2 DOS PT 1 UNO PRI 2 DOS	FRANCISCO DANIEL CALDERON CÓRONADO.
8.- CEDRAL	ALIANZA PARTIDARIA PRI-PVEM	PAN 2 DOS PRI 2 DOS PNA 1 UNO	JUAN CARLOS PÉREZ MENDOZA.
9.- CERRITOS	PARTIDO ACCIÓN NACIONAL.	PAN 2 DOS PRI 1 UNO PVEM 1 UNO PCP 1 UNO	JOSÉ ALFREDO SAUCEDA LOREDO.
10.- CERRO DE SAN PEDRO	ALIANZA PARTIDARIA PRI-PNA.	PAN 2 DOS PRI 2 DOS PVEM 1 UNO	ÁNGEL DE JESUS NAVA LOREDO.



11.-COXCATLÁN	ALIANZA PARTIDARIA PRI-PVEM-PNA	PAN 2 DOS PRI 2 DOS PMC 1 UNO	MANUEL MORALES RAMÍREZ.
12.-CIUDAD DEL MAÍZ	ALIANZA PARTIDARIA PRI-PVEM-PNA	PAN 2 DOS PRI 2 DOS PRD 1 UNO	JUAN ANTONIO GÓMEZ PARAMO.
13.-CIUDAD VALLES	ALIANZA PARTIDARIA PRI-PVEM-PNA	PAN 4 CUATRO PRI 4 CUATRO PVEM 1 UNO PRD 2 DOS	JORGE TERÁN JUÁREZ.
14.-CIUDAD FERNANDEZ	PARTIDO REVOLUCIONARIO INSTITUCIONAL.	PAN 1 UNO PRI 2 DOS PVEM 1 UNO PCP 1 UNO	GUILLERMO MENDIETA MÉNDEZ.
15.-CHARCAS	ALIANZA PARTIDARIA PRI-PVEM-PNA	PAN 2 DOS PRI 2 DOS PT 1 UNO	LUIS ARMANDO COLUNGA GÓNZÁLEZ.
16.-ÉBANO	PARTIDO ACCIÓN NACIONAL.	PAN 2 DOS PRI 2 DOS PRD 1 UNO	CRISPIN ÓRDAZ TRUJILLO.
17.-EL NARANJO	PARTIDO ACCIÓN NACIONAL.	PAN 2 DOS PRI 2 DOS PMC 1 UNO	JUAN CARLOS FLORES MASCORRO.
18.-GUADALCÁZAR	ALIANZA PARTIDARIA PRI-PNA	PAN 1 UNO PRI 2 DOS PVEM 2 DOS	ROLANDO ORTIZ HERNÁNDEZ.
19.-HUEHUETLÁN	PARTIDO VERDE ECOLOGISTA DE MÉXICO.	PAN 1 UNO PRI 2 DOS PVEM 2 DOS	CAROLINA RAMÍREZ VILLEGAS.
20.-LAGUNILLAS	ALIANZA PARTIDARIA PRI-PNA	PAN 2 DOS PRI 1 UNO PT 2 DOS	J. GUADALUPE CASTILLO OLVERA.
21.-MATEHUALA	ALIANZA PARTIDARIA PRI-PVEM-PNA	PAN 2 DOS PRI 5 CINCO PVEM 1 UNO PNA 1 UNO MORENA 2 DOS	JOSÉ EVERARDO NAVA GÓMEZ.
22.-MATLAPA	PARTIDO ACCIÓN NACIONAL	PAN 2 DOS PRI 1 UNO PVEM 1 UNO PES 1 UNO	EDGAR ORTEGA LUJAN.
23.-MEXQUITIC DE CARMONA	ALIANZA PARTIDARIA PRD-PMC.	PAN 1 UNO PRI 1 UNO PRD 1 UNO PMC. 2 DOS	JUAN ANTONIO RAMÍREZ LLANAS.
24.-MOCÉZUMA	PARTIDO ACCIÓN NACIONAL.	PAN 1 UNO PRD 1 UNO PT 1 UNO PCP 1 UNO PNA 1 UNO	MARIO DÍAZ HERNÁNDEZ.
25.-RAYÓN	PARTIDO ACCIÓN NACIONAL.	PAN 2 DOS PRI 1 UNO PVEM 1 UNO PNA 1 UNO	GENARO GUILLEN GODÍNEZ
26.-RIOVERDE	PARTIDO ACCIÓN NACIONAL	PAN 5 CINCO PRI 3 TRES PT 1 UNO PVEM 1 UNO PES 1 UNO	JOSÉ RAMÓN TORRES GARCÍA.
27.-SALINAS	ALIANZA PARTIDARIA PRI-PNA	PAN 1 UNO PRI 2 DOS PVEM 1 UNO PCP 1 UNO	ANTONIO VENANCIO PÁEZ GALVÁN.



28.-SAN ANTONIO	PARTIDO ACCIÓN NACIONAL.	PAN 2 DOS PRI 2 DOS PNA 1 UNO	AGUSTÍN GONZÁLEZ HERNÁNDEZ.
29.-SAN LUIS POTOSÍ	ALIANZA PARTIDARIA PRD-PT.	PAN 5 CINCO PRI 2 DOS PRD 6 SEIS PT 1 UNO	RICARDO GALLARDO JUÁREZ.
30.-SAN MARTÍN CHALCHICUAUTLA	ALIANZA PARTIDARIA PRD-PT-PCP-PMC.	PAN 2 DOS PRI 1 UNO PRD 2 DOS	ADELAIDO CRISPÍN SANTOS.
31.-SAN CIRO DE ACOSTA	PARTIDO ACCIÓN NACIONAL	PAN 2 DOS PRI 2 DOS PNA 1 UNO	DAVID SALVADOR HERNÁNDEZ MARTÍNEZ.
32.-SAN NICOLÁS TOLENTINO	MORENA.	PAN 1 UNO PT 1 UNO PVEM 1 UNO MORENA 1 UNO PH 1 UNO	PEDRO INFANTE RODRÍGUEZ.
33.-SAN VICENTE TANCUÁ Y ALAB	PARTIDO ACCIÓN NACIONAL	PAN 2 DOS PRI 2 DOS PVEM 1 UNO	TIRSO ROBLES AZUARA.
34.-SANTA CATARINA	ALIANZA PARTIDARIA PRD-PT-PMC-PNA.	PAN 1 UNO PRI 2 DOS PT 2 DOS	CRUZ GARCÍA CORDOVA.
35.-SANTA MARÍA DEL RÍO	PARTIDO REVOLUCIONARIO INSTITUCIONAL.	PAN 1 UNO PRI 2 DOS PRD 1 UNO PMC 1 UNO	ISRAEL REYNA ROSAS.
36.-SANTO DOMINGO	PARTIDO REVOLUCIONARIO INSTITUCIONAL.	PAN 1 UNO PRI 2 DOS PRD 1 UNO PVEM 1 UNO	JOSÉ RAMOS ALAMILA.
37.-SOLEDAD DE GRACIANO SANCHEZ	ALIANZA PARTIDARIA PRD-PT	PAN 2 DOS PRI 1 UNO PVEM 1 UNO PRD 5 CINCO PT 1 UNO MORENA 1 UNO	GILBERTO HERNÁNDEZ VILLAFUERTE.
38.-TAMASOPO	ALIANZA PARTIDARIA PRI-PVEM-PNA.	PAN 2 DOS PRI 2 DOS PVEM 1 UNO	GABRIEL HERNÁNDEZ AGUILAR.
39.-TAMAZUNCHALE	ALIANZA PARTIDARIA PRI-PNA.	PAN 4 CUATRO PRI 2 DOS PNA 2 DOS PRD 1 UNO PVEM 1 UNO MORENA 1 UNO	BALDEMAR ORTA LÓPEZ.
40.-TAMPACÁN	PARTIDO DE LA REVOLUCIÓN DEMOCRÁTICA	PAN 1 UNO PT 1 UNO PRI 1 UNO PRD 2 DOS	FILEMÓN HILARIO FLORES.
41.-TAMPAMOLÓN CORONA	PARTIDO NUEVA ALIANZA	PRI 1 UNO PRD 1 UNO PT 1 UNO PCP 1 UNO PNA 1 UNO	ISIDRO MEJÍA GÓMEZ.
42.-TAMUÍN	ALIANZA PARTIDARIA PRI-PVEM-PNA.	PAN 1 UNO PRI 2 DOS PMC 1 UNO PRD 1 UNO	RAFAEL PÉREZ VARGAS.
43.-TANCANHUITZ	ALIANZA PARTIDARIA PRI-PVEM-PNA.	PAN 2 DOS PRI 2 DOS PRD 1 UNO	RODOLFO AGUILAR ACUÑA.

44.-TANLAJÁS	ALIANZA PARTIDARIA PRD-PCP.	PAN 1 UNO PRI 1 UNO PRD 1 UNO PNA 1 UNO MORENA 1 UNO	DOMINGO RODRÍGUEZ MARTELL
45.-TANQUIÁN DE ESCOBEDO	PARTIDO REVOLUCIONARIO INSTITUCIONAL	PAN 2 DOS PRI 2 DOS NA 1 UNO	MARTÍN EDUARDO SÁNCHEZ JONGUITUD.
46.-TIERRA NUEVA	PARTIDO REVOLUCIONARIO INSTITUCIONAL.	PAN 1 UNO PRI 2 DOS PMC 1 UNO PCP 1 UNO	JOEL GOVEA GOVEA.
47.-VANEGAS	PARTIDO DE LA REVOLUCIÓN DEMOGRÁFICA	PAN 1 UNO PRD 2 DOS PVEM 1 UNO NA 1 UNO	ROBERTO CARLOS MEDINA HERNÁNDEZ.
48.-VENADO	PARTIDO VERDE ECOLOGISTA DE MÉXICO.	PAN 1 UNO PRI 1 UNO PRD 1 UNO PVEM 2 DOS	MARTÍN ALVAREZ MARTÍNEZ.
49.-VILLA DE ARISTA.	PARTIDO REVOLUCIONARIO INSTITUCIONAL.	PAN 1 UNO PRI 2 DOS PRD 1 UNO PMC 1 UNO	JUAN JESUS SILVERIO GAMEZ PONCE
50.-VILLA DE ARRIAGA	PARTIDO REVOLUCIONARIO INSTITUCIONAL.	PAN 1 UNO PRD 1 UNO PVEM 1 UNO PRI 2 DOS	ARMANDO BAUTISTA ABAD.
51.-VILLA DE GUADALUPE	PARTIDO REVOLUCIONARIO INSTITUCIONAL.	PAN 1 UNO PRI 2 DOS PMC 2 DOS	RAUL CASTILLO MENDOZA.
52.-VILLA DE LA PAZ	PARTIDO REVOLUCIONARIO INSTITUCIONAL.	PAN 1 UNO PRI 2 DOS PCP 1 UNO PMC 1 UNO	JUAN RITO GARCÍA PEÑA
53.-VILLA DE RAMOS	PARTIDO REVOLUCIONARIO INSTITUCIONAL.	PAN 1 UNO PRI 2 DOS PT 1 UNO PES 1 UNO	EDGAR ADAN TISCAREÑO ALVAREZ.
54.-VILLA DE REYES	ALIANZA PARTIDARIA PRI- PVEM.	PAN 1 UNO PRI 2 DOS PCP 2 DOS	JUAN GABRIEL SOLIS AVALOS.
55.-VILLA HIDALGO	ALIANZA PARTIDARIA PRI-PVEM	PAN 2 DOS PRI 2 DOS PVEM 1 UNO	GABRIEL GUTIERREZ CORTES.
56.-VILLA JUAREZ	PARTIDO ACCIÓN NACIONAL.	PAN 2 DOS PRI 2 DOS PT 1 UNO	JUAN MANUEL SÁNCHEZ MARTÍNEZ.
57.-XILITLA	PARTIDO ACCIÓN NACIONAL.	PAN 2 DOS PRI 2 DOS PVEM 1 UNO	JAVIER PACHECO SÁNCHEZ.
58.-ZARAGOZA	ALIANZA PARTIDARIA PT-PVC.	PRI 2 DOS PT 1 UNO PCP 1 UNO PVEM 1 UNO	JAVIER GÓMEZ REINA.

**SEGUNDO:** En consecuencia, las 58 Planillas de Mayoría Relativa que resultaron electas, así como los Regidores por el Principio de Representación Proporcional que obtuvieron la asignación correspondiente, al cumplir con los requisitos de elegibilidad a que refiere el artículo 117 y correlativos de la Constitución Política del Estado Libre y Soberano de San Luis Potosí, iniciarán el ejercicio constitucional para el que fueron electos a partir del día 1° de octubre del año 2015 y lo concluirán el 30 de septiembre del año 2018, conforme a lo establecido en el artículo 114 fracción XI de la propia Constitución, en relación con lo dispuesto en el artículo 14 de la Ley Electoral del Estado y el numeral 17 de la Ley Orgánica del Municipio Libre.

**TERCERO:** Por lo tanto, los integrantes de los 58 Ayuntamientos que resultaron electos, deberán instalarse en forma pública y solemne el día 1° de octubre del año 2015, rindiendo la Protesta de Ley correspondiente ante el Ayuntamiento saliente, representado por su Presidente o, en su caso, por quien designe el H. Congreso del Estado.

**CUARTO:** Remítase esta Declaratoria al Titular del Ejecutivo del Estado, al C. Presidente del H. Supremo Tribunal de Justicia en el Estado, a la LXI Legislatura del H. Congreso del Estado y al C. Magistrado Presidente del Tribunal Electoral del Estado para todos los efectos legales consiguientes.

**QUINTO:** Procédase a la publicación de la presente Declaratoria en el Periódico Oficial del Estado, en cumplimiento a lo dispuesto en el artículo 44 fracción I inciso I) de la Ley Electoral vigente en el Estado.

Así lo Declara el Pleno del Consejo Estatal Electoral y de Participación Ciudadana en Sesión Extraordinaria efectuada el 29 de septiembre del año 2015.

MTRA. LAURA ELENA FONSECA LEAL

CONSEJERA PRESIDENTA  
(RÚBRICA)

LIC. HÉCTOR AVILÉS FERNÁNDEZ

SECRETARIO EJECUTIVO  
(RÚBRICA)

INTEGRACIÓN DE LOS TRESCIENTOS CINCUENTA Y OCHO AYUNTAMIENTOS DEL ESTADO, ELECTOS PARA EL PERIODO CONSTITUCIONAL COMPRENDIDO DEL 1º DE OCTUBRE DEL AÑO 2015 AL 30 DE SEPTIEMBRE DEL AÑO 2018.

AHUALULCO  
ALIANZA PARTIDARIA  
PRD-PT-PNA

CARGO	PROPIETARIO	SUPLENTE
PRESIDENTE	FEDERICO MONSIVAÍS ROJAS	
REGIDOR	JOSÉ GABRIEL TOVAR SALAS	JOSÉ RUBÉN TORRES MIRANDA
SINDICO	MARÍA DE LA LUZ CARDONA MARTÍNEZ	ALMA CONCEPCIÓN VÁZQUEZ NAVARRO
REGIDOR DE REP. PROPORCIONAL 1 PAN	SAULO MORALES GUERRERO	ROBERTO MANGILLA RIVERA
REGIDOR DE REP. PROPORCIONAL 2 PAN	CELIA RIVERA PALOMO	MARÍA ISABEL PUENTE MONSIVAÍS
REGIDOR DE REP. PROPORCIONAL 3 PRI	ALFREDO ESPARZA RIVERA	JESÚS RECENDIS CERDA
REGIDOR DE REP. PROPORCIONAL 4 PRD	DÁMASO IGNACIO MIRANDA PUENTE	DANIEL ZAPATA CASTRO
REGIDOR REPRESENTACIÓN PROPORCIONAL 5 PCP	FIDEL VÁZQUEZ DE SANTIAGO	CARLOS GONZÁLEZ RODRÍGUEZ

ALAQUINES  
ALIANZA PARTIDARIA  
PAN-PT

CARGO	PROPIETARIO	SUPLENTE
PRESIDENTE	MARÍA LEÓNIDES SECADA LÓPEZ	
REGIDOR	JUAN JOSÉ CHÁVEZ GARCÍA	SALVADOR JUÁREZ HERNÁNDEZ
SINDICO	VIRGINIA OSORIO AGUILAR	VICTORIA MONTALVAN HERRERA
REGIDOR DE REP. PROPORCIONAL 1 PAN	ALBERTO COSTILLA HERNÁNDEZ	ROBERTO HERNÁNDEZ GÁMEZ
REGIDOR DE REP. PROPORCIONAL 2 PAN	YURIDIA LARA RODRÍGUEZ	MA GUADALUPE CARREÓN MENDOZA
REGIDOR DE REP. PROPORCIONAL 3 PRI	ROGELIO NETRO ORTIZ	ARTURO HERNÁNDEZ SÁNCHEZ
REGIDOR DE REP. PROPORCIONAL 4 PRI	CLAUDIA GARCÍA MENDOZA	MARGARITA LÓPEZ MELENA
REGIDOR DE REP. PROPORCIONAL 5 PNA	MOISÉS MENDOZA OSORIO	JOSÉ VALENTÍN HERNÁNDEZ VALERIO

AQUISMÓN  
ALIANZA PARTIDARIA  
PRI-PVEM-PNA

CARGO	PROPIETARIO	SUPLENTE
PRESIDENTE	YOLANDA JOSEFINA CEPEDA ECHAVARRÍA	
REGIDOR	ROSA MARÍA MARQUEZ FERNÁNDEZ	YURY GARCÍA AMTU
SINDICO	SANTOS GREGORIO RAMÍREZ HERNÁNDEZ	ORLANDO CASTILLO GRANADERO
REGIDOR DE REP. PROPORCIONAL 1 PAN	MA VICTORIA MARTÍNEZ GUERRERO	SANDRA DEL CARMEN MARTÍNEZ HERNÁNDEZ
REGIDOR DE REP. PROPORCIONAL 2 PAN	CUAUHTÉMOC BALDERAS VÁÑEZ	CONRADO VICENTE CONCEPCIÓN
REGIDOR DE REP. PROPORCIONAL 3 PRD	ESPERANZA CEDILLO TREJO	TOMASA SILVA RAMÍREZ
REGIDOR DE REP. PROPORCIONAL 4 PRI	JESÚS MEDELLÍN BARRIOS	EUFEMIO RUBIO RICO
REGIDOR DE REP. PROPORCIONAL 5 PRI	EMMA MARTÍNEZ CÁRDENAS	JUDIT SANTIAGO MARTÍNEZ



ARMADILLO DE LOS INFANTE  
ALIANZA PARTIDARIA  
PRI-PVEM-PNA

CARGO	PROPIETARIO	SUPLENTE
PRESIDENTE	RUTILO RAMÍREZ ROQUE	
REGIDOR	FELIPA RODRÍGUEZ REYES	YESSICA JAZMÍN NARVÁEZ JASSO
SÍNDICO	PORFIRIO TORRES HERMOSILLO	JOSÉ SAMUEL OLIVA INFANTE
REGIDOR DE REP. PROPORCIONAL 1 PAN	NORMA ANGÉLICA REYES RAMÍREZ	ILIANA MARÍA NAVARRÉTE LOREDO
REGIDOR DE REP. PROPORCIONAL 2 PAN	GERARDO REYES TOBIAS	PEDRO ALARCÓN TOBIAS
REGIDOR DE REP. PROPORCIONAL 3 PRI	FRANCISCO SÁNCHEZ BORJAS	ELISEO VEGA DELGADO
REGIDOR DE REP. PROPORCIONAL 4 PRI	MARÍA GABRIELA GRANDE SÁNCHEZ	ELVIRA RUIZ PORTALES
REGIDOR DE REP. PROPORCIONAL 5 PVEM	ÁLMA LETICIA GUZMÁN CASTILLO	CELIA MARTÍNEZ GONZÁLEZ

AXTLA DE TERRAZAS  
ALIANZA PARTIDARIA  
PAN-PT-PMC

CARGO	PROPIETARIO	SUPLENTE
PRESIDENTE	JULIO CESAR HERNÁNDEZ RECENDIZ	
REGIDOR	MARÍA ANTONIA GARCÍA RIVERA	MINERVA FRANCO CRISTALES
SÍNDICO	JUAN DE DIOS REYES SOLÓRZANO	ANTONIO SÁNCHEZ RAMÍREZ
REGIDOR DE REP. PROPORCIONAL 1 PAN	J. REFUGIO OJEDA GONZÁLEZ	ERIK HERNÁNDEZ HERNÁNDEZ
REGIDOR DE REP. PROPORCIONAL 2 PRI	MARTINA ÁLVAREZ CERVANTES	BERTHA RODRÍGUEZ HERNÁNDEZ
REGIDOR DE REP. PROPORCIONAL 3 PRI	ARTURO RODRÍGUEZ	LUIS RUBÉN LÓPEZ MAYORGA
REGIDOR DE REP. PROPORCIONAL 4 PRD	ÁLVARO HERNÁNDEZ ESPINOSA	JULIO CESAR HERNÁNDEZ HERNÁNDEZ
REGIDOR DE REP. PROPORCIONAL 5 PMC	JUANA CALLEGOS POZOS	LETICIA MARTÍNEZ CARO

CARDENAS  
ALIANZA PARTIDARIA  
PAN-PT-PMC

CARGO	PROPIETARIO	SUPLENTE
PRESIDENTE	PEDRO ALBERTO TOVAR GARCÍA	
REGIDOR	LUISA NALLELY ÁLVAREZ MARA	MAURA MINERVA MUJICA ORTEGA
SÍNDICO	EDUARDO RAMÓN JIMÉNEZ HERNÁNDEZ	RAUL ALEJANDRO MENDOZA GALVAN
Regidor de Rep. Proporcional 1 PAN	MAR DEL ROCÍO HERNÁNDEZ NAJERA	DIANA GABRIELA CALDERÓN AGUILAR
Regidor de Rep. Proporcional 2 PAN	JOSÉ ALBERTO HERNÁNDEZ ZARATE	JOSÉ GUADALUPE HERNÁNDEZ GONZÁLEZ
Regidor de Rep. Proporcional 3 PRI	JUAN JOSÉ SILVA GOVEA	JOSÉ PILAR BECERRA MORA
Regidor de Rep. Proporcional 4 PRI	MARÍA VICTORIA SALAS BRADO	MA. DE LOURDES ÁLVAREZ PERALES
Regidor de Rep. Proporcional 5 PMC	JOSÉ ABDÓN PINEDA SALAZAR	ARTURO AGUILAR MARTÍNEZ

CATORCE  
ALIANZA PARTIDARIA  
PAN-PT

CARGO	PROPIETARIO	SUPLENTE
PRESIDENTE	FRANCISCO DANIEL CALDERÓN CORONADO	MARCELA Cárdenas Martínez
REGIDOR	ALMA ROSA HERNÁNDEZ RAMÍREZ	ARTURO TRISTÁN VILLANUEVA
SÍNDICO	JOSÉ ASUNCIÓN ÁVILA SOLÍS	M GUADALUPE CERDA PÉREZ
Regidor de Rep. Proporcional 1 PAN	MARICÉLA ÁVILA CORONADO	ANTONIO HERNÁNDEZ HERNÁNDEZ
Regidor de Rep. Proporcional 2 PAN	FRANCISCO ESQUIVEL SOLÍS	ANTONIO VILLANUEVA MONCADA
Regidor de Rep. Proporcional 3 PRI	IGNACIO PÉREZ MARTÍNEZ	MA NATIMIDAD IBARRA AGUILAR
Regidor de Rep. Proporcional 4 PRI	MA MELITONA HERNÁNDEZ ALONSO	GERINO GARCÍA ALVARADO
Regidor de Rep. Proporcional 5 PT	SILVESTRE SERNA BARAJAS	

CEDRAL  
ALIANZA PARTIDARIA  
PRI-PVEM

CARGO	PROPIETARIO	SUPLENTE
PRESIDENTE	JUAN CARLOS PÉREZ MENDOZA	FILIBERTO WILFRIDO BARBOSA HIPÓLITO
REGIDOR	ESTANISLADO VÁZQUEZ MORALES	KARINA ANA SERENO GLORIA
SÍNDICO	ALMA CRISTINA MONTUÑA RODRÍGUEZ	MA ESPERANZA VELASQUEZ ESPINOZA
Regidor de Rep. Proporcional 1 PRI	MARTHA ELENA SEGOVIA TELLO	JUAN PABLO NIETO GÓBEA
Regidor de Rep. Proporcional 2 PRI	IGNACIO MARTÍNEZ FAZ	ROCÍO IRENE TORRES CORDOVA
Regidor de Rep. Proporcional 3 PAN	BERTHA LUCÍA ESCOBAR FAZ	ALEJANDRO ALEMÁN LIRA
Regidor de Rep. Proporcional 4 PAN	JOSÉ DE JESÚS MARTÍNEZ ORTIZ	JAVIER AZAEL RODRÍGUEZ GLORIA
Regidor de Rep. Proporcional 5 PNA	JUAN JOSÉ JUÁREZ SERRATO	

CERRITOS  
PARTIDO ACCIÓN NACIONAL

CARGO	PROPIETARIO	SUPLENTE
PRESIDENTE	JOSÉ ALFREDO SAUCEDA LOREDO	HILARIO GARCÍA CERVANTES
REGIDOR	J ASUNCIÓN SANCHEZ CONTRERAS	ARACELI SANCHEZ MARTÍNEZ
SÍNDICO	GABRIELA DE JESÚS BERRONES RODRÍGUEZ	AMELIA ARAIZA CALVILLO
Regidor de Rep. Proporcional 1 PAN	AURELIA OROZCO REYES	RAMIRO HERNÁNDEZ GONZÁLEZ
Regidor de Rep. Proporcional 2 PAN	FERNANDO MÁRQUEZ RUIZ	LUIS OMAR ZAPATA GONZÁLEZ
Regidor de Rep. Proporcional 3 PRI	JORGE LUIS QUINTERO LUEVANO	JOSÉ GUADALUPE GUTIÉRREZ MEDELLÍN
Regidor de Rep. Proporcional 4 PVEM	CARLOS ALBERTO RUIZ PÉREZ	CLAUDIA ISELA ALANIS ALANIS
Regidor de Rep. Proporcional 5 PCP	IRMANUBIA RODRÍGUEZ CARBAJAL	

CERRO DE SAN PEDRO  
ALIANZA PARTIDARIA  
PRI-PNA

CARGO	PROPIETARIO	SUPLENTE
PRESIDENTE	ANGEL DE JESUS NAVA LOREDO	
REGIDOR	JOSÉ JUAN ALVARADO PICASO	OMAR PUENTE YANEZ
SINDICO	GLORIA SUSANA LOREDO DIAZ	ANGÉLICA ADRIANA LOREDO LOREDO
Regidor de Rep. Proporcional 1 PRI	AMELIA NAVA ARISTA	MARÍA DEL CARMEN PINTOR ALONSO
Regidor de Rep. Proporcional 2 PRI	JUAN CARLOS ESCALANTE MARTÍNEZ	ROGELIO VARELA IBARRA
Regidor de Rep. Proporcional 3 PAN	RICARDO GÓMEZ PONCE	MARTIN GÓMEZ SILVA
Regidor de Rep. Proporcional 4 PAN	MA. GUADALUPE LOREDO DELGADO	MARÍA DEL CARMEN LOREDO CABRERA
Regidor de Rep. Proporcional 5 PVEM	MA. FAUSTINA MARTÍNEZ PONCE	TERÉSITA DE JESÚS MONSIVÁIS CADENA

CIUDAD FERNÁNDEZ  
PARTIDO REVOLUCIONARIO INSTITUCIONAL

CARGO	PROPIETARIO	SUPLENTE
PRESIDENTE	GUILLERMO MENDIETA MENDEZ	
REGIDOR	PAUSTO MARTÍNEZ MEDINA	MIGUEL ÁNGEL GAMEZ RIVERA
SINDICO	CELIA ROSALBA LOPEZ CARRANZA	ARACELI GONZALEZ MARTINEZ
Regidor de Rep. Proporcional 1 PRI	GREGORIO CASTILLO CRUZ	JORGE LUIS HERNÁNDEZ HERNÁNDEZ
Regidor de Rep. Proporcional 2 PRI	MARICELA DEL CARMEN GÓMEZ ELIZALDE	GUADALUPE YULIANA RAMIREZ ÁVILA
Regidor de Rep. Proporcional 3 PAN	CLARA SUSANA RAMOS CONTRERAS	JUDITH TORRES RAMIREZ
Regidor de Rep. Proporcional 4 PVEM	ANTONIO JUÁREZ FLORES	RAMIRO TORRES MARTÍNEZ
Regidor de Rep. Proporcional 5 PPD	ROSA MARÍA MARTÍNEZ ROBLES	ARACELY IBARRA AVILA

CIUDAD DEL MAÍZ  
ALIANZA PARTIDARIA  
PRI-PVEM-PNA

CARGO	PROPIETARIO	SUPLENTE
PRESIDENTE	JUAN ANTONIO GÓMEZ PARAMO	
REGIDOR	MA. GUADALUPE NAJERA CARRIZALES	NORA ILDA BANDA ZÚNIGA
SINDICO	CRECENCIO UVALLE ROSALES	AGUSTÍN DE LEÓN VILICANA
Regidor de Rep. Proporcional 1 PRI	MARJO TOVAR CEDILLO	FRANCISCO TOVAR HERRERA
Regidor de Rep. Proporcional 2 PRI	AIDE SARAI GONZÁLEZ TOVAR	PERLA YESENIA PONCE SALDAÑA
Regidor de Rep. Proporcional 3 PAN	FRANCISCA ROMANA BECERRA LUNA	BEATRIZ PRADO MARTÍNEZ
Regidor de Rep. Proporcional 4 PAN	ISAÍAS TOVAR HERRERA	PEDRO SEGUNDO RODRÍGUEZ MONTOYA
Regidor de Rep. Proporcional PRD	FÉLIX OLVERA VÁZQUEZ	GILDARDO GARCÍA CAMPOS

CIUDAD VALLES  
ALIANZA PARTIDARIA  
PRI-PVEM-PNA

CARGO	PROPIETARIO	SU PLENTE
PRESIDENTE	JORGE TERÁN JUÁREZ	LUIS FERNANDO GONZÁLEZ CASTAÑEDA
REGIDOR	JOSÉ LUIS LARRAGA GONZÁLEZ	GABRIELA MONTALVO ORRÉS
SÍNDICO	MA. DE LOURDES RODRÍGUEZ RAMÍREZ	ALEJANDRA DAMARÍZ VENCER LOREDO
SÍNDICO	ALICIA JUÁREZ LUNA	ABEL CASTILLO ESQUEVEL
Regidor de Rep. Proporcional 1 PRI	ANTONIO JUÁREZ TORRES	MARÍA ELENA ARENAS GARCÍA
Regidor de Rep. Proporcional 2 PRI	ALMA IDALIA DEL ÁNGEL GÓMEZ	ELADIO ANDABLO HERNÁNDEZ
Regidor de Rep. Proporcional 3 PRI	JOSÉ PAÑOLA VÁZQUEZ	FRANCISCA VÁZQUEZ PIZAÑO
Regidor de Rep. Proporcional 4 PRI	ELIZABETH GONZÁLEZ BUCIO	BENJAMÍN LOREDO GARCÍA
Regidor de Rep. Proporcional 5 PAN	ALBERTO ZÚNIGA HERBERT	MA. DE LA LUZ CASTILLO HERNÁNDEZ
Regidor de Rep. Proporcional 6 PAN	JUANA ELENA TORRES RAMOS	JUAN PABLO CABRERA DÍAZ
Regidor de Rep. Proporcional 7 PAN	HUGO ARMANDO HERMOSILLO SAUCEDO	BLANCA ELISA ZAVALA MEDINA
Regidor de Rep. Proporcional 8 PAN	LAURA ALICIA PÉREZ MOCTEZUMA	ALFREDO CERVANTES MARTÍNEZ
Regidor de Rep. Proporcional 9 PRD	GUADALUPE ARTEAGA GARCÍA	ANA MARÍA RESENDIZ CLAUDIO
Regidor de Rep. Proporcional 10 PRD	IRMA VEGA DÍAZ	RICARDO MORQUECHO VÁZQUEZ
Regidor de Rep. Proporcional 11 PVEM	FRANCISCO RIVERA MONTIEL	

COXCATLÁN  
ALIANZA PARTIDARIA  
PRI-PVEM-PNA

CARGO	PROPIETARIO	SU PLENTE
PRESIDENTE	MANUEL MORALES RAMÍREZ	RODOLFO VILLASANA MEDINA
REGIDOR	JAIME VELIZ SAENZ	ROCIO HERVERT BLANCO
SÍNDICO	MARIBEL HERNÁNDEZ HERNÁNDEZ	MARGARITA SÁNCHEZ HERNÁNDEZ
Regidor de Rep. Proporcional 1 PRI	LUISA SÁNCHEZ HERNÁNDEZ	JESÚS HERNÁNDEZ LUCERO
Regidor de Rep. Proporcional 2 PRI	ARMANDO FLORES ENRÍQUEZ	MARÍA ELVIRA SÁNCHEZ MANUEL
Regidor de Rep. Proporcional 3 PAN	MARÍA NATIVIDAD HURTADO PONCE	MARCIANO HERNÁNDEZ HERNÁNDEZ
Regidor de Rep. Proporcional 4 PAN	EFRAÍN GONZÁLEZ SALINAS	FLORENCIO HERNÁNDEZ MANUEL
Regidor de Rep. Proporcional 5 PMK	LORENZO HERNÁNDEZ GUERRERO	

CHARCAS  
ALIANZA PARTIDARIA  
PRI-PVEM-PNA

CARGO	PROPIETARIO	SUPLENTE
PRESIDENTE	LUIS ARMANDO COLUNGA GONZÁLEZ	
REGIDOR	MA. DEL ROSARIO TORRES RODRÍGUEZ	ANA KAREN CHAVEZ OLIVARES
SINDICO	VICTOR HUGO FLORES PÉREZ	FÉLIX FLORES GONZÁLEZ
Regidor de Rep. Proporcional 1 PRI	JOSÉ INÉS LUGO RODRÍGUEZ	JOSÉ PILAR MENDOZA AGUILAR
Regidor de Rep. Proporcional 2 PRI	MA. YOLANDA IBARRA GALLEGOS	ASCENCION RODRÍGUEZ IZQUIERDO
Regidor de Rep. Proporcional 3 PAN	JAVIER DOÑEZ GUTIÉRREZ	JUAN GONZÁLEZ GÓMEZ
Regidor de Rep. Proporcional 4 PAN	CARMEN ALEJANDRA RODRÍGUEZ VILLIELA	DIANA ISABEL RANGEL ZUÑIGA
Regidor de Rep. Proporcional 5 PT	ANA LAURA RODRÍGUEZ GUERRERO	PERLA YAZMIN GONZÁLEZ CAMPOS

EBANO  
PARTIDO ACCIÓN NACIONAL

CARGO	PROPIETARIO	SUPLENTE
PRESIDENTE	CRISPIN ORDÁZ TRUJILLO	
REGIDOR	BIANCA MARGARITA RIVAS CORREA	MARIA DE LOS ANGELES OVALLE MONTAÑUEVA
SINDICO	ANA ESTHELA VARGAS RAMOS	BLANCA IVON PAJILLA CONTRERAS
Regidor de Rep. Proporcional 1 PAN	PEDRO ANTONIO GARREÓN LINARES	JOSÉ DE JESÚS GONZÁLEZ TELLO
Regidor de Rep. Proporcional 2 PAN	MARIA DE LOURDES HERNÁNDEZ GARCÍA	VRIDIANA PORTALES GARCÍA
Regidor de Rep. Proporcional 3 PRI	JUAN GUADALUPE HERNÁNDEZ RAMÍREZ	RAÚL TORRES GRIMALDO
Regidor de Rep. Proporcional 4 PRI	MA. ANGÉLICA CAMARGO REYES	ARACELI MORALES CASTILLO
Regidor de Rep. Proporcional 5 PRD	CRISTINA EUGENIA MOCTEZUMA LARA	ESTRELLA EDITH GÓMEZ BLANCO

EL NARANJO  
PARTIDO ACCIÓN NACIONAL

CARGO	PROPIETARIO	SUPLENTE
PRESIDENTE	JUAN CARLOS FLORES MASCOBRO	
REGIDOR	ELVIA MINERVA HIERRO RODRÍGUEZ	MARIA CRISTINA VAZQUEZ ROMERO
SINDICO	JASEL ADRIÁN GONZÁLEZ CONTRERAS	LUIS ALBERTO RIOS MARTINEZ
Regidor de Rep. Proporcional 1 PAN	JOSÉ LUIS PADRÓN SALDAÑA	JOSÉ RAÚL ALVARADO SALAZAR
Regidor de Rep. Proporcional 2 PAN	MA. DE JESÚS SIFUENTES SERVÍN	ELVIA ZAMARRIPA RAMÍREZ
Regidor de Rep. Proporcional 3 PRI	IDALIA ANTONIA MENDOZA CAMPOS	ANA ISABEL CRUZ ARRAGA
Regidor de Rep. Proporcional 4 PRI	ADRIÁN RODRÍGUEZ ZAPATA	ÁLVARO LEÓN BAZABAL
Regidor de Rep. Proporcional 5 PMO	JOSÉ LUIS VÁZQUEZ SEGUERA	J GUADALUPE ROCHA LÓPEZ

GUADALCAZAR  
ALIANZA PARTIDARIA  
PRI-PNA

CARGO	PROPIETARIO	SUPLENTE
PRESIDENTE	ROLANDO ORTIZ HERNÁNDEZ	JUSTIN SULEEMA REYES ROMO
REGIDOR	MARTHA MORENO GUERRA	PRIMITIVO PALOMO LÓPEZ
SINDICO	EFRAN MONSIVÁIS VÁZQUEZ	VERÓNICA ROSALES MEDRANO
Regidor de Rep. Proporcional 1 PRI	MARIANA VILLEGAS TORRES	RICARDO GUARDIOLA HERNÁNDEZ
Regidor de Rep. Proporcional 2 PRI	SIMÓN CUARENTA ROSALES	ÁLVARO CASTILLO GARCÍA
Regidor de Rep. Proporcional 3 PAN	PEDRO ALONSO SALAZAR	VALENTÍN TINOCO FLORES
Regidor de Rep. Proporcional 4 PVEM	FRANCISCO SALVADOR OVIEDO LARA	MARÍA ELENA LARA GONZÁLEZ
Regidor de Rep. Proporcional 5 PVEM	ELIZABETH IBARRA ALMENDÁRIZ	

HUEHUETLAN  
PARTIDO VERDE ECOLOGISTA DE MÉXICO

CARGO	PROPIETARIO	SUPLENTE
PRESIDENTE	CAROLINA RAMÍREZ VILLEGAS	ISIDRO HERNÁNDEZ CRUZ
REGIDOR	JUAN ESPINOZA HERNÁNDEZ	MIGUEL HERNÁNDEZ ÁLVAREZ
SINDICO	ARTURO ROSALES AQUINO	ANDRÉS GALVÁN AVTUD
Regidor de Rep. Proporcional 1 PVEM	JAMER PÉREZ RIVERA	ANGÉLICA OLGUÍN MARTÍNEZ
Regidor de Rep. Proporcional 2 PVEM	MAYRA YANEZ HERNÁNDEZ RAMÍREZ	MÉRCED MONTERO GARCÍA
Regidor de Rep. Proporcional 3 PRI	FELICITAS SÁNCHEZ PÉREZ	EULOGIO SACARIAS ENRÍQUEZ
Regidor de Rep. Proporcional 4 PRI	DOROTEO HERNÁNDEZ HERNÁNDEZ	ALBERTINA VIRGINIA RAMOS VDALES
Regidor de Rep. Proporcional 5 PAN	ALBA MANEY VALENCIA MORALES	

LAGUNILLAS  
ALIANZA PARTIDARIA  
PRI-PNA

CARGO	PROPIETARIO	SUPLENTE
PRESIDENTE	J GUADALUPE CASTILLO OLVERA	BRENDA RIGO SAUCEDA
REGIDOR	ISIDRA NOYOLA BUENO	ELEUTERIO PÉREZ CASTILLO
SINDICO	OLIVO JASO LÓPEZ	MA ELENA MARTÍNEZ SALINAS
Regidor de Rep. Proporcional 1 PRI	ALEJANDRA CRUZ GONZÁLEZ	JOAQUÍN BALDERAS JIMÉNEZ
Regidor de Rep. Proporcional 2 PAN	JAVIER IBARRA MONTALVO	GLORIA ELENA RAMÍREZ TELLO
Regidor de Rep. Proporcional 3 PAN	LUCERO ÁMELA MEDINA	LEONARDO BALDERAS REYES
Regidor de Rep. Proporcional 4 PT	SANTIAGO LÓPEZ MARTÍNEZ	GINA JANALTI PADRÓN TORRES
Regidor de Rep. Proporcional 5 PT	MA ISABEL MARTÍNEZ HUERTA	

MATEHUALA  
ALIANZA PARTIDARIA  
PRI-PVEM-PNA

CARGO	PROPIETARIO	SUPLENTE
PRESIDENTE	JOSÉ EVERARDO NAVA GÓMEZ	
REGIDOR	RAFAEL HERNÁNDEZ BANDA	NICOLÁS RUEDA LEIVA
SÍNDICO	LEONOR ALEJANDRA CORDOVA SANCHEZ	LARISSA LÓPEZ REYES
SÍNDICO	MA ELENA CASTILLO SORIA	FLOR DE MARIA ARRIAGA PUENTE
Regidor de Rep. Proporcional 1 PRI	RÍCARDO CÓRAZÓN DE LEÓN GARCÉS	TEODORO RUIZ LLANAS
Regidor de Rep. Proporcional 2 PRI	CINTHYA LUCÍA BANDA LEIJA	MARLENE PUENTE ALVAREZ
Regidor de Rep. Proporcional 3 PRI	MOISÉS PIÑA GARCÍA	ARTURO MUÑOZ ESPINOZA
Regidor de Rep. Proporcional 4 PRI	ALMA LETICIA MARTÍNEZ TREJO	MIRIAM AIDEE CEDILLO ORTIZ
Regidor de Rep. Proporcional 5 PRI	GERARDO ROJAS DÍAZ	JAIME ANTONIO ESMERALDA MARTÍNEZ
Regidor de Rep. Proporcional 6 PAN	OSWALDO JUVENAL TORRES GARCÍA	MICHELLE GUADALUPE SALINAS HERNÁNDEZ
Regidor de Rep. Proporcional 7 PAN	ALMA DELIA MENDOZA DÍAZ	MA DEL CARMEN MENDOZA ZARZOZA
Regidor de Rep. Proporcional 8 PVEM	SILVIA CASTILLO JARA	LETICIA VILLANUEVA CORONADO
Regidor de Rep. Proporcional 9 PNA	EUSTACIO CORDOVA JUÁREZ	JUVER MORENO RODRÍGUEZ
Regidor de Rep. Proporcional 10 MORENA	PABLO EDUARDO LOREDO SALAZAR	FRANCISCO RANGEL MARTÍNEZ
Regidor de Rep. Proporcional 11 MORENA	MARÍA DEL CONSUELO CARMONA SALAS	MARISA CRUZ CASTAÑEDA

MATLAPA  
PARTIDO ACCIÓN NACIONAL

CARGO	PROPIETARIO	SUPLENTE
PRESIDENTE	EDGAR ORTEGA LUJAN	
REGIDOR	NORA ELDA MARTÍNEZ ARIZU	LORENZA MENDOZA HERNÁNDEZ
SÍNDICO	NICOLÁS MATEO HERNÁNDEZ HERNÁNDEZ	JUAN DIEGO MIGUEL
Regidor de Rep. Proporcional 1 PAN	EDUARDO ANTONIO GALVÁN	RAÚL HERNÁNDEZ ALEJANDRO
Regidor de Rep. Proporcional 2 PAN	ISABEL MARTÍNEZ PÉREZ	ERIKA YISLEM OTERO OTERO
Regidor de Rep. Proporcional 3 PRI	GABRIEL RIVERA JUÁREZ	JUAN FELICIANO BAUTISTA
Regidor de Rep. Proporcional 4 PVEM	ALBERTO BAUTISTA LEDEZMA	MARCELINO LUVIAN ANTONIO
Regidor de Rep. Proporcional 5 PES	VERÓNICA ESTRADA MAR	ALONDRA CERVANTES HERNÁNDEZ

MEXQUITIC DE CARMONA  
ALIANZA PARTIDARIA  
PRD-PMC

CARGO	PROPIETARIO	SUPLENTE
PRESIDENTE	JUAN ANTONIO RAMÍREZ LLANAS	
REGIDOR	JUAN CARLOS HERNÁNDEZ JACOBO	JOSÉ MATEO ESCOBAR HERNÁNDEZ
SÍNDICO	ZAYRA OLMA HERNÁNDEZ HERNÁNDEZ	SAMANTHA CASTRO PÉREZ



Regidor de Rep. Proporcional 1 PRD	MIGUEL ÁNGEL ZAVALA HERNÁNDEZ	ANDRÉS TOVAR HERNÁNDEZ
Regidor de Rep. Proporcional 2 PAN	AMÉRICA EDITH RODRÍGUEZ CAMACHO	ERENDIDA LILIANA VACA TOVAR
Regidor de Rep. Proporcional 3 PRI	HERMELINDA LERMA MARTÍNEZ	JUANA MARÍA DOMÍNGUEZ MANGERA
Regidor de Rep. Proporcional 4 PMC	FELIPE HERNÁNDEZ LÓPEZ	MIGUEL PÉREZ LLANAS
Regidor de Rep. Proporcional 5 PMC	ALMA DELIA LÓPEZ CORPUS	MA TEODORA MARTÍNEZ SILVA

MOCTEZUMA  
PARTIDO ACCIÓN NACIONAL

CARGO	PROPIETARIO	SUPLENTE
PRESIDENTE	MARIO DÍAZ HERNÁNDEZ	MARICELA ZAVALA GARCÍA
REGIDOR	MA VERONICA IPIÑA JARAMILLO	CARLOS REFUGIO TORRES TRUJILLO
SINDICO	ARTURO ROBLEDO PÉREZ	JONATHAN EMMANUEL HERNÁNDEZ FLORES
Regidor de Rep. Proporcional 1 PAN	JOSÉ ÁNGEL MARTÍNEZ VELEZ	NATANAEL PÉREZ ORTIZ
Regidor de Rep. Proporcional 2 PRD	JOSE ABEL ESPINOSA ESCOBEDO	ROGELIO HERNÁNDEZ CRISPIN
Regidor de Rep. Proporcional 3 PT	DANIEL PUENTE LUIS	JUAN MANUEL MARTÍNEZ SAVEDRA
Regidor de Rep. Proporcional 4 PCP	CARLOS MARTÍNEZ FIGUEROA	DIANA ANGÉLICA PÉREZ GUZMÁN
Regidor de Rep. Proporcional 5 PNA	MARÍA BARRÓN OVALLE	

RAYÓN  
PARTIDO ACCIÓN NACIONAL

CARGO	PROPIETARIO	SUPLENTE
PRESIDENTE	GENARO GUILLEN GODINEZ	ANA KAREN VEGA CAMARGO
REGIDOR	CLAUDIA YANEIRA OLVERA PÉREZ	UZZIEL CHAIREZ TELLO
SINDICO	JOSÉ FAUSTINO ORTIZ PÉREZ	DIANA MARÍA PATA MÉNDEZ
Regidor de Rep. Proporcional 1 PAN	MINERVA NETRO CASTILLO	FERNANDO JUÁREZ ROJÁS
Regidor de Rep. Proporcional 2 PAN	JESÚS ROBERTO GARZA GUERRERO	EDGAR VELÁZQUEZ VARGAS
Regidor de Rep. Proporcional 3 PRI	HECTOR OLVERA HERNÁNDEZ	BRANDO YAIR PLACENCIA CEBRIAN
Regidor de Rep. Proporcional 4 PVEM	RIGOBERTO ZAMUDIO RODRÍGUEZ	MARTIN RODRIGUEZ CASTRO
Regidor de Rep. Proporcional 5 PNA	ARTURO MÉNDEZ NÚÑEZ	

RIOVERDE  
PARTIDO ACCIÓN NACIONAL

CARGO	PROPIETARIO	SUPLENTE
PRESIDENTE	JOSÉ RAMÓN TORRES GARCÍA	MARÍA DE LOURDES BALDERAS DÍAZ
REGIDOR	JULIA ISABEL AMADOR NIETO	ROGELIO ESPARZA MARTÍNEZ
SINDICO	ULISSES LEDEZMA SALAZAR	ANABERTHA GONZÁLEZ JUÁREZ
SINDICO	PERLA SUSANA GARCÍA BARRERA	JOSÉ DE JESÚS CASTRO GONZÁLEZ
Regidor de Rep. Proporcional 1 PAN	JOSÉ DE JESÚS GAMA ÁVILA	



Regidor de Rep. Proporcional 2 PAN	MARSELINA HERNÁNDEZ GONZALES	GLORIA GUADALUPE OLVERA MONTES
Regidor de Rep. Proporcional 3 PAN	JESÚS FIGUEROA CARVAJAL	JOSÉ ANTONINO GARCÍA MALDONADO
Regidor de Rep. Proporcional 4 PAN	MA DEL CARMEN GUEVARA TORRES	AURORA LOERA DE LOS SANTOS
Regidor de Rep. Proporcional 5 PAN	SERGIO VILLANUEVA RODRÍGUEZ	HÉCTOR AVALOS GONZÁLEZ
Regidor de Rep. Proporcional 6 PRI	AURORA DUFOUR SANTILLANA	JACARANDA CASTILLO VERASTEGUI
Regidor de Rep. Proporcional 7 PRI	JOSÉ LUIS ZAMARRON GONZÁLEZ	NARCISO DE LEÓN CAMACHO
Regidor de Rep. Proporcional 8 PRI	ERNESTINA GARCÍA ZAMORA	BLANCA ANTONIA RODRÍGUEZ ROCHA
Regidor de Rep. Proporcional 9 PTP	ALFREDO LIMÓN ROBLES	OSCAR LÓPEZ ROMÁN
Regidor de Rep. Proporcional 10 PVEM	MARÍA DE LOS ÁNGELES GÓMEZ MARTÍNEZ	DENISSE ILIANA GONZÁLEZ SÁNCHEZ
Regidor de Rep. Proporcional 11 RES	LUZ ELENA HERNÁNDEZ TENORIO	ANA GILDA HERNÁNDEZ SALINAS

SALINAS  
ALIANZA PARTIDARIA  
PRUPNA

CARGO	PROPIETARIO	SUPLENTE
PRESIDENTE	ANTONIO VENANCIO PAEZ GALVAN	
REGIDOR	PATRICIA MEDINA LOPEZ	MA GUADALUPE MARTINEZ ARENAS
SINDICO	J JAIMÉ ROBLEDÓ MARTÍNEZ	JORGE MARTÍNEZ GONZÁLEZ
Regidor de Rep. Proporcional 1 PRI	BERTHA GUTIÉRREZ PALACIOS	MA CRUZ GÓMEZ GALVÁN
Regidor de Rep. Proporcional 2 PRI	FERNANDO DANIEL REYNA DOMÍNGUEZ	AARON SALVADOR DOMÍNGUEZ LÓPEZ
Regidor de Rep. Proporcional 3 PAN	GEMA ELENA DÁVILA GUERRERO	ANA MARÍA ROCHA RODRÍGUEZ
Regidor de Rep. Proporcional 4 PVEM	ALICIA MORALES GONZÁLEZ	REYNA VÁZQUEZ HERNÁNDEZ
Regidor de Rep. Proporcional 5 RGP	SALVADOR RODRÍGUEZ DELGADO	MIGUEL CARDOSO CONTRERAS

SAN ANTONIO  
PARTIDO ACCIÓN NACIONAL

CARGO	PROPIETARIO	SUPLENTE
PRESIDENTE	AGUSTÍN GONZÁLEZ HERNÁNDEZ	
REGIDOR	ELVIRA HERNÁNDEZ BAUTISTA	MARÍA CRUSIFISA ELODIO ANGELINA
SINDICO	JAIMÉ DANIEL LÓPEZ CASTRO	MARCELINO HERNÁNDEZ DOMÍNGUEZ
Regidor de Rep. Proporcional 1 PAN	ANTONIA SALAZAR REYES	MARÍA GUADALUPE GONZÁLEZ
Regidor de Rep. Proporcional 2 PAN	CRESCENCIANO MORELOS MIRANDA	VENANCIO JUÁREZ HERNÁNDEZ
Regidor de Rep. Proporcional 3 PRI	MARÍA ANASTACIA SANTIAGO CASTRO	MA VIRGINIA CONTRERAS GUZMÁN
Regidor de Rep. Proporcional 4 PRI	MAXIMINO ELADIO HERNÁNDEZ HERNÁNDEZ	JOSÉ BERNARDINO MEDINA VILLASANA
Regidor de Rep. Proporcional 5 PNA	MARTIN CRUZ ZÚÑIGA	HÉCTOR MANUEL ZUMAYA MARTELL

SAN CIRO DE ACOSTA  
PARTIDO ACCIÓN NACIONAL

CARGO	PROPIETARIO	SUPLENTE
PRESIDENTE	DAVID SALVADOR HERNÁNDEZ MARTÍNEZ	
REGIDOR	MIRIAM LÓPEZ HERNÁNDEZ	CORAL GUADALUPE ROCHA GOVEA
SÍNDICO	HONORIO HERNÁNDEZ HERNÁNDEZ	JUAN EDUARDO TENORIO LÓPEZ
Regidor de Rep. Proporcional 1 PAN	MA. DE LA LUZ TELLO RODRÍGUEZ	MARÍA TRINIDAD CABRERA MARTÍNEZ
Regidor de Rep. Proporcional 2 PAN	EUGENIO ELÍAS LOREDO	J. DAVID RÍOS NAVA
Regidor de Rep. Proporcional 3 PRI	CESAR ANTONIO MÉNDEZ NIETO	LUIS ENRIQUE DÍAZ BALDERAS
Regidor de Rep. Proporcional 4 PRI	ROSA MARÍA BRISEÑO GONZÁLEZ	ALTAGRACIA RAMOS OLVERA
Regidor de Rep. Proporcional 5 PNA	ARIADNA GUADALUPE RODRÍGUEZ ROSAS	ZOBEIDA GONZÁLEZ DÍAZ

SAN LUIS POTOSÍ  
ALIANZA PARTIDARIA  
PRD-PT

CARGO	PROPIETARIO	SUPLENTE
PRESIDENTE	RICARDO GALLARDO JUÁREZ	
REGIDOR	ANA MARÍA PALACIOS RODRÍGUEZ	NORMA ANGÉLICA QJEDA HERNÁNDEZ
SÍNDICO	MARÍA ISABEL GONZÁLEZ TOVAR	MA. DE LA LUZ CAMARILLO MORQUECHO
SÍNDICO	JUAN EDUARDO MARTÍNEZ OMEDO	MIGUEL ÁNGEL CONTRERAS CARRIZALEZ
Regidor de Rep. Proporcional 1 PRD	ISAAC RAMOS LÓPEZ	CLAUDIO VÍCTOR FERRER MARÍN
Regidor de Rep. Proporcional 2 PRD	MARÍA SANJUANA BALDERAS ANDRADE	NEYVA DONAJY VARGAS PÉREZ
Regidor de Rep. Proporcional 3 PRD	JUAN CARLOS TORRES CEDILLO	JOSÉ FÉLIX VILLEGAS MEDRANO
Regidor de Rep. Proporcional 4 PRD	ANA CRISTINA SILVA VELÁZQUEZ	FLORANGELY HERNÁNDEZ RUIZ
Regidor de Rep. Proporcional 5 PRD	GERARDO GUTIÉRREZ TURRUBIARTES	LUIS GERARDO LÓPEZ VERA
Regidor de Rep. Proporcional 6 PRD	BLANCA ANGELINA DÍAZ PALMA	MA. ORALIA BARRÓN MEDRANO
Regidor de Rep. Proporcional 7 PAN	CESAR AUGUSTO CONTRERAS MALIBRAN	GERARDO SIFUENTES RUIZ
Regidor de Rep. Proporcional 8 PAN	LAURA GAMA BAZARTE	MARIEL DE LOS ÁNGELES MORA ZERMEÑO
Regidor de Rep. Proporcional 9 PAN	ENRIQUE GONZÁLEZ HERNÁNDEZ	ROSENDO JIMÉNEZ ÁVILA
Regidor de Rep. Proporcional 10 PAN	MARCELA ZAPATA SUÁREZ DEL REAL	MA. TERESA DEL NIÑO JESÚS MURIEL PONS
Regidor de Rep. Proporcional 11 PAN	RAYMUNDO ROBERTO RAMÍREZ URBINA	JAIME ALBERTO DE LA FUENTE GUERRERO
Regidor de Rep. Proporcional 12 PRD	DAVID MAURICIO ALANÍS CORDOBA	JOSÉ ARMANDO MORÍN VÁZQUEZ
Regidor de Rep. Proporcional 13 PRD	LETICIA LOZANO MARTÍNEZ	ANABEL DEL CARMEN CANDÍA RIVERA
Regidor de Rep. Proporcional 14 PRD	MAURICIO ROSALES CASTILLO	ÁLVARO CABRIALES ALEMÁN

SAN MARTIN CHALCHICUAUTLA  
ALIANZA PARTIDARIA  
PRD-PT-PCP-PMC

CARGO	PROPIETARIO	SUPLENTE
PRESIDENTE	ADELAIDO CRISPIN SANTOS	
REGIDOR	JUANA GÓMEZ CRUZ	FRANCISCA LARA CAMPOS
SÍNDICO	ARTURO HERVERT QUEZADA	PRIMITIVO MÁXIMO HERNÁNDEZ
Regidor de Rep. Proporcional 1 PRD	ROGELIO QUEZADA HERVERT	FLORIBERTO TOLENTINO CRUZ
Regidor de Rep. Proporcional 2 PRD	DANIELA ABIGAIL GARCÍA ECHAVARRÍA	MARGARITA HERNÁNDEZ ANDRÉS
Regidor de Rep. Proporcional 3 PAN	SERGIO RIVERA HERVERT	LIBORIO BARTOLO DOLORES
Regidor de Rep. Proporcional 4 PAN	GENOVEVA PÉREZ PÉREZ	VALENTINA BAUTISTA RIVERA
Regidor de Rep. Proporcional 5 PRI	HÉCTOR RIVERA RIVERA	RODOLFO HERVERT QUEZADA

SAN NICOLÁS TOLENTINO  
MORENA

CARGO	PROPIETARIO	SUPLENTE
PRESIDENTE	PEDRO INFANTE RODRÍGUEZ	
REGIDOR	MIREYA YÁZQUEZ NUÑEZ	NANCY BARBOSA ROCHA
SÍNDICO	JOEL PESINA ESQUEL	EMMANUEL ESQUEL INFANTE
Regidor de Rep. Proporcional 1 MORENA	ARELY JOANHA ARRIGATORRES	ELVIA GUADALUPE GONZÁLEZ ACOSTA
Regidor de Rep. Proporcional 2 PAN	FILIBERTA BALTIERRES DIMAS	MARÍA SIFUENTES PÉREZ
Regidor de Rep. Proporcional 3 PT	FRANCISCO JAVIER CARRANZA CANO	LORENZO ALVARADO SALDAÑA
Regidor de Rep. Proporcional 4 PVEM	VERÓNICA ELIZABETH GONZÁLEZ PESQUINA	MA GUADALUPE JIMÉNEZ BAHENA
Regidor de Rep. Proporcional 5 HUMANISTA	JOSÉ SALVADOR CORTÉS MARES	BENITO VARGAS LOREDO

SAN VICENTE TANCUAYALAB  
PARTIDO ACCIÓN NACIONAL

CARGO	PROPIETARIO	SUPLENTE
PRESIDENTE	TIRSO ROBLES AZUARA	
REGIDOR	MATILDE DEL ÁNGEL BETANCOURT	NELY HERNÁNDEZ SALVADOR
SÍNDICO	CONSTANTINO GONZÁLEZ GARCÍA	ISMAEL PÉREZ CAMPOS
Regidor de Rep. Proporcional 1 PAN	MARÍA VIRGINIA RANGEL RAMÍREZ	YADIRA MORALES DEL ÁNGEL
Regidor de Rep. Proporcional 2 PAN	NICOLÁS MARTÍNEZ MEDINA	PEDRO ORTIZ CONCEPCIÓN
Regidor de Rep. Proporcional 3 PRI	CARLOS IRAIS ENRÍQUEZ RODRÍGUEZ	OWEL GIOVANNI GONZÁLEZ ANDRADE
Regidor de Rep. Proporcional 4 PRI	ERIKA DENISSE MORENO DEB GADO	MARÍA ELIZABETH REYNA BALDERAS
Regidor de Rep. Proporcional 5 PVEM	FILEMÓN MARTÍNEZ TREJO	JORGÉ ADDIEL MENA LARA

SANTA CATARINA  
ALIANZA PARTIDARIA  
PRD-PT-PMC-PNA

CARGO	PROPIETARIO	SUPLENTE
PRESIDENTE	J CRUZ GARCIA CORDOVA	
REGIDOR	FLORENCIA MEJIA BALDERAS	ALEJANDRA MEDINA MEDINA
SINDICO	MAURO RUBIO RANGEL	BONIFACIO GODINEZ MONTERO
Regidor de Rep. Proporcional 1 PT	SATURNINA MONTERO CORREA	DOMINGA REYES MONTERO
Regidor de Rep. Proporcional 2 PT	MARCIAL SANCHEZ BOTELLO	DOMINGO CORREA MONTERO
Regidor de Rep. Proporcional 3 PRI	VALENTINO BOTELLO	J APOLINAR RODRIGUEZ MEDINA
Regidor de Rep. Proporcional 4 PRI	JUANA REYNOSA RAMIREZ	FRANCISCA MONTERO SALVADOR
Regidor de Rep. Proporcional 5 PAN	ROXANA SOLIS YANEZ	MA. PRAXEDIS PEREZ TORRES

SANTA MARIA DEL RIO  
PARTIDO REVOLUCIONARIO INSTITUCIONAL

CARGO	PROPIETARIO	SUPLENTE
PRESIDENTE	ISRAEL REYNA ROSAS	
REGIDOR	ELIA DENISSE SALDANA AVILA	ARACELI HERNANDEZ MARTINEZ
SINDICO	J FROYLAN LOREDO MAYO	MARCO ANTONIO SALDANA TORRES
Regidor de Rep. Proporcional 1 PRI	ERNESTO ENCARNACION MARTINEZ ACOSTA	EMETERIO MENDIOLA MENDEZ
Regidor de Rep. Proporcional 2 PRI	BLANCA ADRIANA REYES SANCHEZ	MA. ROSARIO DE LOS SANTOS FLORES
Regidor de Rep. Proporcional 3 PAN	JOSE ANGEL TORRES MARTINEZ	RAFAEL SAAVEDRA ENHORABUENA
Regidor de Rep. Proporcional 4 PRD	MARCELINO LOPEZ MENDEZ	ANTONIO RIVERA ESTRADA
Regidor de Rep. Proporcional 5 PMC	EDUARDO RODRIGUEZ	MARCO ANTONIO LONGORIA LONGORIA

SANTO DOMINGO  
PARTIDO REVOLUCIONARIO INSTITUCIONAL

CARGO	PROPIETARIO	SUPLENTE
PRESIDENTE	JOSE RAMOS ALAMILLA	
REGIDOR	J CRUZ HERNANDEZ QUIROZ	RAMON MUNOZ CARDENAS
SINDICO	ANA ROSA ESPARZA ARGUELLO	ANABEISY OROZCO CHAVEZ
Regidor de Rep. Proporcional 1 PRI	IDELFONSO ESPARZA ESPINOZA	MANUEL QUIROZ DEL RIO
Regidor de Rep. Proporcional 2 PRI	LAURA ELENA GUTIERREZ MARTINEZ	MARTHA ELENA HERNANDEZ ESCOBEDO
Regidor de Rep. Proporcional 3 PAN	ERIKÁ MEDINA ARMENDARIZ	MA. DEL CARMEN ARGUELLO VALENCIA
Regidor de Rep. Proporcional 4 PRD	FILIBERTO TENORIO QUINTERO	MIGUEL ANGEL DE LA TORRE LOERA
Regidor de Rep. Proporcional 6 PVEM	PATRICIA GONZALEZ OROZCO	MA. DE LA LUZ MOREIRA MARTINEZ



SOLEDAD DE GRACIANO SÁNCHEZ  
ALIANZA PARTIDARIA  
PRD-PT

CARGO	PROPIETARIO	SUPLENTE
PRESIDENTE	GILBERTO HERNÁNDEZ VILLAFUERTE	
REGIDOR	RENE GUERRERO SALAS	MARTIN BRAVO GALICIA
SINDICO	YOLOXOCHITL DÍAZ LÓPEZ	LILIANA MÉNDEZ FAJARDO
SINDICO	PEDRO DE JESÚS OLVERA VAZQUEZ	NOÉ LARA ENRIQUEZ
Regidor de Rep. Proporcional 1 PRD	ANGÉLICA FRÍAS CANO	MARÍA TERESA MEXQUITIC SANDOVAL
Regidor de Rep. Proporcional 2 PRD	JOSÉ GUADALUPE SIERRA ARRIAGA	CONRRADO PERES
Regidor de Rep. Proporcional 3 PRD	MARTHA ALICIA MARTÍNEZ PÉREZ	NORMA ANGÉLICA DELGADO MARTÍNEZ
Regidor de Rep. Proporcional 4 PRD	LUIS FERNANDO GAMEZ MACÍAS	JOSÉ LUIS CASTRO CASTILLO
Regidor de Rep. Proporcional 5 PRD	DOLORES ELIZA GARCÍA ROMÁN	JUANA IDALIA GALLEGOS BARRÓN
Regidor de Rep. Proporcional 6 PAN	DELFINO MENDOZA RODRÍGUEZ	JESÚS NOÉ LÓPEZ LÓPEZ
Regidor de Rep. Proporcional 7 PAN	MARÍA DE LA LUZ MATA CARRIZALES	LORENA ELIZABETH RODRÍGUEZ
Regidor de Rep. Proporcional 8 PRI	LUIS MANUEL BERNAL MARTÍNEZ	JOSÉ ANTONIO CASTILLO LÓPEZ
Regidor de Rep. Proporcional 9 PVEM	ARACELI MARTÍNEZ AGOSTA	DULCE CORAL MATA NORATO
Regidor de Rep. Proporcional 10 PT	JOSÉ DE JESÚS MARTÍNEZ SILVA	JUAN MANUEL BARBOZA
Regidor de Rep. Proporcional 11 MORENA	LUIS ALBERTO HUERTA MLÁN	JUAN CARLOS TOVAR TORRES

TAMASOPO  
ALIANZA PARTIDARIA  
PRI-PVEM-PNA

CARGO	PROPIETARIO	SUPLENTE
PRESIDENTE	GABRIEL HERNÁNDEZ AGUILAR	
REGIDOR	NEREYDA GONZÁLEZ MARTÍNEZ	REYNA ENRIQUEZ GARCIA
SINDICO	ROMÁN ARNOLDO DE LA CRUZ TORRES	BALTAZAR OLIVO LOREDO
Regidor de Rep. Proporcional 1 PRI	ROSALBA CHAMRA BACA	ELVA RAQUEL OROZCO RODRÍGUEZ
Regidor de Rep. Proporcional 2 PRI	MODESTO CONTRERAS CRUZ	ÁNGEL QUEVEDO GUERRERO
Regidor de Rep. Proporcional 3 PAN	HUGO ANDRADE MERCHAN	FRANCO GUADALUPE ZAMUDIO OLVERA
Regidor de Rep. Proporcional 4 PAN	THANIA EDITH GOBELLAN RODRÍGUEZ	LETICIA RODRÍGUEZ OROZCO
Regidor de Rep. Proporcional 5 PVEM	LAURO FRANCISCO URIBE PINEDA	HUBERT VALADEZ SANCHEZ



TAMAZUNCHALE  
ALIANZA PARTIDARIA  
PRI-PNA

CARGO	PROPIETARIO	SUPLENTE
PRESIDENTE	BALDEMAR ORTALÓPEZ	EVA SANCHEZ RANGEL
REGIDOR	PAULINA ACOSTA VDALES	HEVER ISAL MELENDREZ SALAZAR
SINDICO	LUIS ALBERTO PÉREZ HERNÁNDEZ	OLGA MREYA HERNÁNDEZ BAUTISTA
SINDICO	ROSARIO ISABEL VDALES JUAREZ	BLANCA ESTELA GONZÁLEZ CEBREROS
Regidor de Rep. Proporcional 1 PRI	MA TERESA HERNÁNDEZ MONTES	ABAD RUBIO MARTÍNEZ
Regidor de Rep. Proporcional 2 PRI	ROBERTO VEGARUBIO	GUSTAVO TORRES VALVERDE
Regidor de Rep. Proporcional 3 PAN	TARCISIO JAMER HERNÁNDEZ HUIZAR	ARACELY ARNAUD FERNÁNDEZ
Regidor de Rep. Proporcional 4 PAN	MARISA DELGADO SALAS	JORGE HORACIO JONGUITUD ACOSTA
Regidor de Rep. Proporcional 5 PAN	JESÚS CASTRO GONZÁLEZ	NEREIDA GARCÍA CERVANTES
Regidor de Rep. Proporcional 6 PAN	DIANA TORRES LAZARO	FRANCISCO JAMER DOMÍNGUEZ GÓMEZ
Regidor de Rep. Proporcional 7 PNA	GREGORIO CHIPULTEBARRIOS	BEATRIZ HIPOLITO SILVESTRE
Regidor de Rep. Proporcional 8 PNA	MARTHA MELO HERNÁNDEZ	ENRIQUE DE LA O RAMÍREZ
Regidor de Rep. Proporcional 9 PRD	SERGIO ENRIQUE DELGADO CABRERA	FERNANDO ISRAEL PALOMARES CALDERÓN
Regidor de Rep. Proporcional 10 PVEM	SERVANDO RUIZ HERNÁNDEZ	MA. GUADALUPE CHÁVEZ GUERRERO
Regidor de Rep. Proporcional 11 MORENA	MA. GUADALUPE MAR CERVANTES	

TAMPACAN  
PARTIDO DE LA REVOLUCIÓN DEMOCRÁTICA

CARGO	PROPIETARIO	SUPLENTE
PRESIDENTE	FILEMÓN HILARIO FLORES	LORENZO CRUZ ALFARO
REGIDOR	GILBERTO HECHAVARRIA NAVARRO	JANNET DOLORES RIVERA RAMÍREZ
SINDICO	MONICA PATRICIA CERON SALINAS	FRANCISCO SANTIAGO CRESCENCIANA
Regidor de Rep. Proporcional 1 PRD	HILARIO TORRES ABEL	MARTHA HERNÁNDEZ SANTIAGO
Regidor de Rep. Proporcional 2 PRD	ALICIA SANCHEZ HERNÁNDEZ	SERGIO HERVERT SALAZAR
Regidor de Rep. Proporcional 3 PAN	J. JESÚS DARIO HERVERT SALAZAR	ROGACIANO ESCUDERO GARCIA
Regidor de Rep. Proporcional 4 PRI	FIDEL SANTIAGO REYES	AURORA ZÚNIGA RIVERA
Regidor de Rep. Proporcional 5 PT	MARIA LUISA RODRÍGUEZ FLORES	

TAMPAMOLON CORONA  
PARTIDO NUEVA ALIANZA

CARGO	PROPIETARIO	SUPLENTE
PRESIDENTE	ISIDRO MEJIA GÓMEZ	ANTONIA SANCHEZ ALVAREZ
REGIDOR	LOIDA MARTÍNEZ GARCIA	JUAN BAUTISTA MENDOZA ROSA
SINDICO	CEFERINO GARCÍA AGUILAR	



Regidor de Rep. Proporcional 1 PNA	SADOT VIGGIANO HERNÁNDEZ MÉNDEZ	FACUNDO PÉREZ MARTÍNEZ
Regidor de Rep. Proporcional 2 PRI	ADELA MARTÍNEZ ALVAREZ	LOURDES HERNÁNDEZ HERNÁNDEZ
Regidor de Rep. Proporcional 3 PRD	JISELA DE JESÚS ALVARADO MERCADO	MAYRA CARRILLO MORALES
Regidor de Rep. Proporcional 4 PT	ELIA RAGA CHARNICHART	FLORENTINA MARTÍNEZ MARTÍNEZ
Regidor de Rep. Proporcional 5 PCP	SANTOS MEZA MARTÍNEZ	FRANCISCO LEON DES CRUZ

TAMUÍN  
ALIANZA PARTIDARIA  
PRI-PVEM-PNA

CARGO	PROPIETARIO	SUPLENTE
PRESIDENTE	RAFAEL PÉREZ VARGAS	
REGIDOR	MA DE LA LUZ MALDONADO VÁZQUEZ	MARÍA ENRIQUETA LÓPEZ MARTÍNEZ
SÍNDICO	PASCUAL ZUNIGA DEL ÁNGEL	JOSÉ ALFREDO VILLANUEVA PÉREZ
Regidor de Rep. Proporcional 1 PRI	FRANCISCO BAUTISTA RINCÓN	UBALDO PÉREZ VÁZQUEZ
Regidor de Rep. Proporcional 2 PRI	ANAD HERBERT RUIZ	PERLA GUADALUPE LUGO GÓMEZ
Regidor de Rep. Proporcional 3 PAN	EDUARDO ECHAVARRIA BARRIOS	EDMON SAAB PIÑA ESTRADA
Regidor de Rep. Proporcional 4 PRD	JAVIER CRUZ HERNÁNDEZ	ALBERTO RODRÍGUEZ ALMÉDIDA
Regidor de Rep. Proporcional 5 PMCL	LUIS GERARDO GONZÁLEZ PIÑA	FAUSTINO ADAN DE GAGNA CRUZ

TANCANHUITZ  
ALIANZA PARTIDARIA  
PRI-PVEM-PNA

CARGO	PROPIETARIO	SUPLENTE
PRESIDENTE	RODOLFO AGUILAR ACUNA	
REGIDOR	MARÍA AQUILINA HERNÁNDEZ SANTIAGO	SONIA ELIZONDO QUINTANA
SÍNDICO	ANDRÉS CRUZ CRUZ	HORACIO AQUILERO DOMÍNGUEZ REYES
Regidor de Rep. Proporcional 1 PRI	ÓSCAR HERRERA CRUZ	TOMAS FELIPE AZUA
Regidor de Rep. Proporcional 2 PRI	RUBI AZARETH GUERRERO DE SANTIAGO	MARÍA DE LA LUZ FLORES VÍAS
Regidor de Rep. Proporcional 3 PAN	EDUARDO CASTRO ORTIZ	LEONIDES LARRAGA LARRAGA
Regidor de Rep. Proporcional 4 PAN	RUBIGELIA ALVISO SÁNCHEZ	MARÍA DOLORES PONCE ZUNIGA
Regidor de Rep. Proporcional 5 PRD	JOSÉ LUIS FLORES TERÁN	BENIGNO ROBLES REYES

TANLAJAS  
ALIANZA PARTIDARIA  
PRD-PCP

CARGO	PROPIETARIO	SUPLENTE
PRESIDENTE	DOMINGO RODRÍGUEZ MARTELL	
REGIDOR	TEODORO MARTÍNEZ MARTÍNEZ	ROREIRIO MARTÍNEZ MAGDALENA
SÍNDICO	MIRNA MARIBEL DEL GADO GONZÁLEZ	VICTORIA NABOR NABOR



Regidor de Rep. Proporcional 1 PRD	JUÁN IGNACIO MARTINA	FORTINO SANTIAGO ASCENCION
Regidor de Rep. Proporcional 2 PAN	ANTONIO GONZÁLEZ GÓMEZ	DANIEL SANTIAGO ENRÍQUEZ
Regidor de Rep. Proporcional 3 PRI	AMANDA DEL ROSARIO FERNÁNDEZ MELESIO	SILVA CONCEPCIÓN HERNÁNDEZ
Regidor de Rep. Proporcional 4 PNA	MICHELINO MARTÍNEZ RAMÍREZ	EULOGIO MARTÍNEZ ENRÍQUEZ
Regidor de Rep. Proporcional 5 MORENA	ANASTACIA GÓMEZ MARTÍNEZ	HERLINDA SALAZAR MARTÍNEZ

TANQUIAN DE ESCOBEDO  
PARTIDO REVOLUCIONARIO INSTITUCIONAL

CARGO	PROPIETARIO	SUPLENTE
PRESIDENTE	MARTIN EDUARDO SÁNCHEZ JONGUITUD	
REGIDOR	NATALY AZUARA HERNÁNDEZ	LUCINA MARTÍNEZ MARTÍNEZ
SINDICO	ADIEL AZUARA ZUMAYA	RUBEN SANTOS SANTIAGO
Regidor de Rep. Proporcional 1 PRI	FLOR ÁNGEL GONZÁLEZ MERAZ	MARTHA OLIVA HERNÁNDEZ GARCÍA
Regidor de Rep. Proporcional 2 PRI	ADRIÁN ISAI HERBERT LARA	CARLOS MARTÍNEZ SANTIAGO
Regidor de Rep. Proporcional 3 PAN	ROSALVA BAUTISTA MAGDALENA	LAURA SÁNCHEZ HERNÁNDEZ
Regidor de Rep. Proporcional 4 PAN	JOSÉ LEONIDES ZÚÑIGA MERAZ	ELEAZAR FLORES HERNÁNDEZ
Regidor de Rep. Proporcional 5 PNA	DAVID MIRELES AHUMADA	JESÚS ALDERETE MOCTEZUMA

TIERRA NUEVA  
PARTIDO REVOLUCIONARIO INSTITUCIONAL

CARGO	PROPIETARIO	SUPLENTE
PRESIDENTE	JOEL GOVEA GOVEA	
REGIDOR	GABRIELA ESTRADA LARA	MA JESUITA CONSEPCION HERNÁNDEZ DONJUAN
SINDICO	JUAN HUERTA CABRERA	BERNARDO LUIS OROCIO RUIZ
Regidor de Rep. Proporcional 1 PRI	JUAN FRANCISCO ROSAS GÓMEZ	ROBERTO ROJAS ARREDONDO
Regidor de Rep. Proporcional 2 PRI	ANA FLOR DONJUAN SILVA	DIANA LIZBETH LUCIO TORRES
Regidor de Rep. Proporcional 3 PAN	LILIA GOVEA HUERTA	MARGARITA GALICIA FRÍAS
Regidor de Rep. Proporcional 4 RCP	MAXIMILIANO GALICIA MORENO	JUAN ANTONIO SOSA GALICIA
Regidor de Rep. Proporcional 5 PMC	MARTIN MENDOZA ALMANZA	JOSÉ LUIS EDGARDO NAVARRO FLORES

VANEGAS  
PARTIDO DE LA REVOLUCIÓN DEMOCRÁTICA

CARGO	PROPIETARIO	SUPLENTE
PRESIDENTE	ROBERTO CARLOS MEDINA HERNÁNDEZ	
REGIDOR	EMILIA OLIVA JIMÉNEZ	JOSEFINA CASTILLO DÍAZ
SINDICO	LORETO ORTIZ RODRÍGUEZ	EDUARDO ADRIÁN ROSALES VILLA
Regidor de Rep. Proporcional 1 PRD	NORBERTO MENDOZA GUERRERO	CESAR FERNANDO PUENTE ESTRADA
Regidor de Rep. Proporcional 2 PRD	RAMONA GONZÁLEZ PÉREZ	ROSA HILDA MARTÍNEZ SOLÍS



Regidor de Rep. Proporcional 3 PAN	TOMAS MARTÍNEZ HERNÁNDEZ	FERNANDO MENDOZA BALDERAS
Regidor de Rep. Proporcional 4 PVEM	GERARDO LUIS PÉREZ	FRANCISCO BENITEZ BARRON
Regidor de Rep. Proporcional 5 PNA	FILOMENA ESTRADA LEDEZMA	MARÍA GUADALUPE HERNÁNDEZ SÁNCHEZ

VENADO  
PARTIDO VERDE ECOLÓGISTA DE MÉXICO

CARGO	PROPIETARIO	SUPLENTE
PRESIDENTE	MARTÍN ÁLVAREZ MARTÍNEZ	
REGIDOR	VÍCTOR ZENÓN CERDA OJEDA	DANIEL ALBERTO RAMOS GUARDIOLA
SÍNDICO	ALICIA LOURDES GONZÁLEZ ZAMARRIPA	YESENIA RIVERA MARTÍNEZ
Regidor de Rep. Proporcional 1 PVEM	RAMIRO PÉREZ PÉREZ	EDGAR SAMUEL TREJO REYNA
Regidor de Rep. Proporcional 2 PVEM	ERIKA LAZARO MARTÍNEZ	BEATRIZ MARCELA MATA SALAZAR
Regidor de Rep. Proporcional 3 PAN	MARÍA DEL ROSARIO GONZÁLEZ TENORIO	FLOR DE MARÍA CARRIZALES LÓPEZ
Regidor de Rep. Proporcional 4 PRI	ANGEL ZAVALA ALVAREZ	JAVIER CARRIZALES ESPINOZA
Regidor de Rep. Proporcional 5 PRD	EVANGELINA CARRIZALES TERRIQUES	MA. GUADALUPE REYES MARTÍNEZ

VILLA DE ARISTA  
PARTIDO REVOLUCIONARIO INSTITUCIONAL

CARGO	PROPIETARIO	SUPLENTE
PRESIDENTE	JUAN JESÚS SILVERIO GÁMEZ RONCE	
REGIDOR	MA. VICTORIA SERRATO CASTILLO	EDITH ALFARO REYNA
SÍNDICO	JUAN JOSÉ SERNA ALMENDAREZ	VIVIANO CEDILLO LÓPEZ
Regidor de Rep. Proporcional 1 PRI	JUAN GALAMZ ALFARO	CESAR ANASTACIO TOVAR POZADAS
Regidor de Rep. Proporcional 2 PRI	MARÍA DOLORES CARBAJAL CASTILLO	MAYRA REYNA SÁNCHEZ
Regidor de Rep. Proporcional 3 PAN	ROSA ZAVALA TRISTAN	BLANCA MONSERRAT SALDANA MONTELONGO
Regidor de Rep. Proporcional 4 PRD	VÍCTOR TOMAS ARRIAGA GONZÁLEZ	ROQUE REYNA MEDRANO
Regidor de Rep. Proporcional 5 PMC	FRANCISCO JAVIER SERNA MARTÍNEZ	JOSE MARÍA GÁMEZ SERNA

VILLA DE ARRIAGA  
PARTIDO REVOLUCIONARIO INSTITUCIONAL

CARGO	PROPIETARIO	SUPLENTE
PRESIDENTE	ARMANDO BAUTISTA ABAD	
REGIDOR	IRMA RAMÍREZ JUÁREZ	EVA VERÓNICA SERNA LÓPEZ
SÍNDICO	BERNARDO CABRIALES ARANDA	MARIO ANDRÉS CERVANTES CAMARILLO
Regidor de Rep. Proporcional 1 PRI	LAURA ALICIA ACOSTA DELGADO	JUANA MARÍA ESTRADA CRUZ
Regidor de Rep. Proporcional 2 PRI	J. GUADALUPE JASSO ALVARADO	MARTÍN MARTÍNEZ RODRÍGUEZ
Regidor de Rep. Proporcional 3 PAN	MARTINA PIÑA AMAYA	JOSEFINA DELGADO MARTÍNEZ
Regidor de Rep. Proporcional 4 PRD	MARIANO LÓPEZ MACÍAS	AURELIO CARDONA MONTEJANO
Regidor de Rep. Proporcional 5 PVEM	ERNESTO GUTIÉRREZ CUELLAR	DANIEL AGUILAR GUERRERO

IA GENERAL  
N.º 018

VILLA DE GUADALUPE  
PARTIDO REVOLUCIONARIO INSTITUCIONAL

CARGO	PROPIETARIO	SUPLENTE
PRESIDENTE	RAÚL CASTILLO MENDOZA	
REGIDOR	J JESÚS TRISTÁN CHANTACA	HERNANDO GÓMEZ BLANCO
SINDICO	MAYRA LÓPEZ MENDEZ	ESMERALDA CASTILLO RÍOS
Regidor de Rep. Proporcional 1 PRI	BEVERLY IBARRA GARCÍA	EDITH HERNÁNDEZ RÍOS
Regidor de Rep. Proporcional 2 PRI	JULIÁN PEÑA CUELLO	ROBERTO FRANCISCO OBREGÓN GÁMEZ
Regidor de Rep. Proporcional 3 PAN	ALEYDA OROZCO MARTÍNEZ	ADRIANA MARTÍNEZ GARCÍA
Regidor de Rep. Proporcional 4 PMC	GELACIA LARA BELTRAN	MARÍA EUGENIA CHÁVEZ CRUZ
Regidor de Rep. Proporcional 5 PMC	JOSÉ LUIS VERASTEGUI PEÑA	ADRIÁN TREJO PEÑA

VILLA DE LA PAZ  
PARTIDO REVOLUCIONARIO INSTITUCIONAL

CARGO	PROPIETARIO	SUPLENTE
PRESIDENTE	JUAN RITO GARCÍA PEÑA	
REGIDOR	CÉSAR ALEJANDRO MAGANA SANDOVAL	JOSÉ MARCOS HERNÁNDEZ SALAZAR
SINDICO	FLOR SAMARA VÁZQUEZ RAMÍREZ	ERICKA LILIANA VÁZQUEZ CARRIER
Regidor de Rep. Proporcional 1 PRI	CLAUDIA MERCEDES AGUILAR	MA DOLORES SOLÍS CASTILLO
Regidor de Rep. Proporcional 2 PRI	LUIS YOVANI REYES SOTO	BLADIMIR LOREDO CAPETILLO
Regidor de Rep. Proporcional 3 PAN	RUBI ESMERALDA MARTÍNEZ MOLINA	DALIJA MUÑOZ RETA
Regidor de Rep. Proporcional 4 PCP	MARÍA DE LA LUZ CASTILLO RODRÍGUEZ	AGUSTINA SÁNCHEZ ZAPATA
Regidor de Rep. Proporcional 5 PMC	RUBÉN MARTÍNEZ GAYTAN	JUAN DIEGO SILVA MARTÍNEZ

VILLA DE RAMOS  
PARTIDO REVOLUCIONARIO INSTITUCIONAL

CARGO	PROPIETARIO	SUPLENTE
PRESIDENTE	EDGAR ADÁN TISCAREÑO ÁLVAREZ	
REGIDOR	ARTURO ORTIZ HERNÁNDEZ	BENJAMÍN BECERRA MORALES
SINDICO	MARTHA MORALES RODRÍGUEZ	NANCY FABIOLA GALVAN JIMÉNEZ
Regidor de Rep. Proporcional 1 PRI	OFELIA RUIZ PUENTE	MA JUANA ALFARO ALFARO
Regidor de Rep. Proporcional 2 PRI	JESÚS MORALES LÓPEZ	RAMÓN ESPARZA LOZANO
Regidor de Rep. Proporcional 3 PAN	J JESÚS GONZÁLEZ GONZÁLEZ	URIEL MARTÍNEZ SÁNCHEZ
Regidor de Rep. Proporcional 4 PT	FIDEL JIMÉNEZ MORALES	WENSESLADO MORALES BECERRA
Regidor de Rep. Proporcional 5 PES	EDUARDO ORTIZ GARCÍA	JOSÉ SALVADOR CAMARILLO GONZÁLEZ

VILLA DE REYES  
ALIANZA PARTIDARIA  
PRI-PVEM

CARGO	PROPIETARIO	SUPLENTE
PRESIDENTE	JUAN GABRIEL SOLÍS AVALOS	
REGIDOR	LUIS RAYMUNDO RAMÍREZ MELÉNDEZ	RUBÉN GALAVIZ ORTIZ
SINDICO	JAZMÍN TORRES SAUCEDO	MÓNICA CHIQUITO MARTÍNEZ

Regidor de Rep. Proporcional 1 PRI	OSCAR JOEL MONROY ZAVALA	JOSÉ GERARDO ESPINOZA ORTA
Regidor de Rep. Proporcional 2 PRI	ROSA ISELA FONSECA RICO	MA TRINIDAD ALARCÓN ROBLEDO
Regidor de Rep. Proporcional 3 PAN	MA ELENA GARCÍA DÍAZ	MA GRACIELA PÉREZ SÁNCHEZ
Regidor de Rep. Proporcional 4 PCP	BERNARDO MON TERÁN	JOSÉ PUEBLA ORTIZ
Regidor de Rep. Proporcional 5 PCP	LETICIA MORENO LARA	MA ESTHER ALMENDAREZ LARA

VILLA HIDALGO  
ALIANZA PARTIDARIA  
PRI-PVEM

CARGO	PROPIETARIO	SUPLENTE
PRESIDENTE	GABRIEL GUTIÉRREZ CORTÉS	
REGIDOR	ROSA VIGIL TREVINO	MARCELA GONZÁLEZ CARRIZAL
SINDICO	ESTEVAN ZAMARRIPA GARCÍA	FRANCISCO RIVERA MORALES
Regidor de Rep. Proporcional 1 PRI	JUAN TELMO MATA LOPEZ	JE ROBERTO MATA BISINAI
Regidor de Rep. Proporcional 2 PRI	MARÍA CONZUELO CASTILLO MARTÍNEZ	AMALIA AGUILAR MORENO
Regidor de Rep. Proporcional 3 PAN	ANGEL MA CARRIZAL AGUILLON	TANIA YEDRA HERNÁNDEZ
Regidor de Rep. Proporcional 4 PAN	MARIO GAYTAN SALAS	ANTONIO ORTEGA RODRÍGUEZ
Regidor de Rep. Proporcional 5 PVEM	CARLOS GÁMEZ MONTELONGO	DOMINGO CHÁVEZ VARGAS

VILLA JUÁREZ  
PARTIDO ACCIÓN NACIONAL

CARGO	PROPIETARIO	SUPLENTE
PRESIDENTE	JUAN MANUEL SÁNCHEZ MARTÍNEZ	
REGIDOR	ANGÉLICA PÉREZ AZUA	ARACELI HERNÁNDEZ CASTRO
SINDICO	FLORIBERTO JIMÉNEZ TORRES	JESÚS ÁNGEL BALDERAS CASTILLO
Regidor de Rep. Proporcional 1 PAN	JUAN MARES CASTRO	ARNULFO COLLAZO GUZMÁN
Regidor de Rep. Proporcional 2 PAN	MARÍA ELIZABETH SÁNCHEZ LUNA	GRACIELA GONZÁLEZ HERNÁNDEZ
Regidor de Rep. Proporcional 3 PRI	JUANA MARÍA IZAGUIRRE VILLANUEVA	MARÍA GUDELIA MADRIGALÉS RODRÍGUEZ
Regidor de Rep. Proporcional 4 PRI	EFRAÍN PORTALES GONZÁLEZ	FERNANDO ANTONIO GONZÁLEZ GONZÁLEZ
Regidor de Rep. Proporcional 5 PT	EDITH OSORNIA ZAMARRIPA	FLORA GÁMEZ CHÁVEZ

XILITLA  
PARTIDO ACCIÓN NACIONAL

CARGO	PROPIETARIO	SUPLENTE
PRESIDENTE	JAVIER PACHECO SÁNCHEZ	
REGIDOR	DELFINA ELIZABETH VIGGIANO MARTÍNEZ	LETICIA BALDERAS VIGGIANO
SINDICO	FIDENCIO MONTES VILLEDA	JOSÉ LEOPOLDO GÓMEZ MARTÍNEZ
Regidor de Rep. Proporcional 1 PAN	ADELAIDA AQUINO AQUINO	BERTHA ESTELA PÉREZ ESTRADA



Regidor de Rep. Proporcional 2 PAN	JUAN MARCOS GARCÍA HERNÁNDEZ	ALFONSO LÓPEZ SALAS
Regidor de Rep. Proporcional 3 PRI	RAÚL HERNÁNDEZ JOSEFA	JAIME HERNÁNDEZ SANTIAGO
Regidor de Rep. Proporcional 4 PRI	ARACELY VILLEDA PULIDO	MARÍA DOLORES OLGUÍN MORENO
Regidor de Rep. Proporcional 5 PVEM	GREGORIO CRUZ MARTÍNEZ	ARMANDO JIMÉNEZ GREGORIO

ZARAGOZA  
ALIANZA PARTIDARIA  
PT-PMC

CARGO	PROPIETARIO	SUPLENTE
PRESIDENTE	JAVIER GÓMEZ REINA	
REGIDOR	ANA MARÍA RODRÍGUEZ ZARATE	MARÍA ARACELI PI REZ ORTA
SÍNDICO	RAFAEL ALVARADO MARTÍNEZ	JOSÉ LUIS SANTA VACARRILLO
Regidor de Rep. Proporcional 1 PT	AMADA GUADALUPE MORALES ZAVALA	HERLINDA ZAVALA CABRERA
Regidor de Rep. Proporcional 2 PRI	JOSÉ REFUGIO SANTANA RUIZ	FLAVIO MUÑOZ NAJERA
Regidor de Rep. Proporcional 3 PRI	ELIZABETH ZARATE ALVARADO	ARACELI AMAYA ROCHA
Regidor de Rep. Proporcional 4 PCP	DAVID SÁNCHEZ VALERO	EPIFANIO ALVARADO SALAZAR
Regidor de Rep. Proporcional 5 PVEM	ELVIA FLORES LÓPEZ	GLORIA GRICELDA SALAZAR FRANCO




SECRETARÍA GENERAL  
GOBIERNO DEL ESTADO DE SAN LUIS POTOSÍ  
5 - 2018

MTRA. LAURA ELENA FONSECA LEAL  
CONSEJERA PRESIDENTA  
(RÚBRICA)

LIC. HÉCTOR AVILÉS FERNÁNDEZ  
SECRETARIO EJECUTIVO  
(RÚBRICA)

MÉXICO INSTITUTO NACIONAL ELECTORAL  
CREDENCIAL PARA VOTAR




NOMBRE  
LOREDO  
ANGEL DE JESUS  
DOMICILIO  
C BENITO JUAREZ-110  
LOC PORTEZUELO.78440  
CERRO DE SAN PEDRO, S.L.P.  
CLAVE DE ELECTOR NVLRAN01022624H100




FECHA DE NACIMIENTO  
28/02/1991  
SEXO: H

CURP NALA910226HSPVRN09 AÑO DE REGISTRO 2008 03

ESTADO 24 MUNICIPIO 009 SECCIÓN 0171  
LOCALIDAD 0012 EMISIÓN 2017 VIGENCIA 2027



CI  
ETARIA GENERAL  
E SAN PEDRO, S.L.P.  
2015 - 2018






EDIFICIO  
SECRETARÍA DE ECONOMÍA  
INSTITUTO NACIONAL ELECTORAL

IDMEX1589496006<<0171080899415  
9102262H2712310MEX<03<<01907<7  
NAVA<LOREDO<<ANGEL<DE<JESUS<<<



MEXICO INSTITUTO NACIONAL ELECTORAL  
CREDENCIAL PARA VOTAR




NOMBRE LOREDO DIAZ GLORIA SUSANA  
FECHA DE NACIMIENTO 25/03/1978  
SEXO M

DOMICILIO C JIMENEZ 115  
LOC PORTEZUELO 78440  
CERRO DE SAN PEDRO, S.L.P.



CLAVE DE ELECTOR LRDZGL78032524M600  
CURP LODG780325MSPRZL07 AÑO DE REGISTRO 1996 04



ESTADO 24 MUNICIPIO 009 SECCIÓN 0171  
LOCALIDAD 0012 EMISIÓN 2014 VIGENCIA 2024



SECRETARIA GENERAL  
CERRO DE SAN PEDRO, S.L.P.  
2014 - 2018

INE

IDMEX1265506322<<0171007346440  
7803255M2412311MEX<04<<07144<1  
LOREDO<DIAZ<<GLORIA<SUSANA<<<<  
Ayuntamiento de Cerro de San Pedro, S.L.P.



**Asunto: Nombramiento.**

**C. NORMA YADIRA MORALES BARBOSA.**

**Presente.-**

El que suscribe, **C. ANGEL DE JESUS NAVA LOREDO**, en mi calidad de Presidente del Ayuntamiento del Municipio de Cerro de San Pedro, S.L.P., con las facultades que me concede el artículo 115 de la Constitución Política de los Estados Unidos Mexicanos, 70 fracción V de la Ley Orgánica del Municipio Libre del Estado de San Luis Potosí, en relación con lo dispuesto en el artículo 79, 10 y 11 de la Ley de los Trabajadores al Servicio de las Instituciones Públicas del Estado de San Luis Potosí, me permito expedir el presente nombramiento que tiene efectos a partir de la fecha y hasta nueva determinación, como:

**COORDINADORA DE DESARROLLO SOCIAL**

**DEL MUNICIPIO DE CERRO DE SAN PEDRO S.L.P.**

Adscrito al Departamento de Coordinación de Desarrollo Social Municipal del Municipio de Cerro de San Pedro, S.L.P., invitándola y protestándole para que se desempeñe en su labor de manera responsable, con esmero y eficacia en bien del pueblo de Cerro de San Pedro, S.L.P.

Cerro de San Pedro, S.L.P. a 11 de enero del año 2016


Atentamente:

**C. ANGEL DE JESUS NAVA LOREDO.**



Presidente del Ayuntamiento del Municipio de Cerro de San Pedro, S. L. P.

H. Ayuntamiento de Cerro de San Pedro, S.L.P.



ID MEX1348275864<<016501177331179  
8108119M2512314MEX<03<<02753<2  
MORALES<BARBOSA<<NORMA<YADIRA<

NOMBRE: MORALES BARBOSA NORMA YADIRA  
DOMICILIO: CAMA SAN NICOLAS 90  
LOC. CERRO DE SAN PEDRO 78440  
CERRO DE SAN PEDRO, S.L.P.  
CLAVE DE ELECTOR: MRBRNR81081124M400  
CLAVE MOBNR10811MSPRR05  
AÑO DE REGISTRO: 2000 03  
ESTADO: 24  
MUNICIPIO: 009 SECCION: 0165  
LOCALIDAD: 0001 EMISION: 2015 MONEDA: 2025







**Asunto: Nombramiento**

**C. PAULINO TOVAR VIÑA.**

**Presente.-**

El que suscribe, **C. ANGEL DE JESUS NAVA LOREDO**, en mi calidad de Presidente del Ayuntamiento del Municipio de Cerro de San Pedro, S.L.P., con las facultades que me concede el artículo 115 de la Constitución Política de los Estados Unidos Mexicanos, 70 fracción V de la Ley Orgánica del Municipio Libre del Estado de San Luis Potosí, en relación con lo dispuesto en el artículo 7º, 10 y 11 de la Ley de los Trabajadores al Servicio de las Instituciones Públicas del Estado de San Luis Potosí, me permito expedir el presente nombramiento, que tiene efectos a partir de la fecha y hasta nueva determinación, como:

**DIRECTOR DE OBRAS PÚBLICAS DEL MUNICIPIO**


**DE CERRO DE SAN PEDRO, S.L.P.**

Adscrito, a Obras Públicas del Ayuntamiento de Cerro de San Pedro, S.L.P., invitándola y protestándole para que se desempeñe en su labor de manera responsable, con esmero y eficacia en bien del pueblo de Cerro de San Pedro, S.L.P.

Cerro de San Pedro, S.L.P., a 1 de octubre del año 2015

Atentamente:


**C. ANGEL DE JESUS NAVA LOREDO.**



Presidente del Ayuntamiento del Municipio de Cerro de San Pedro, S. L. P.

H. Ayuntamiento de Cerro de San Pedro, S.L.P.


MEXICO INSTITUTO NACIONAL ELECTORAL  
CREDENCIAL PARA VOTAR



NOMBRE  
TOVAR  
VINA  
JOSE PAULINO  
DOMICILIO  
C BENITO JUAREZ 10  
LOC JOYITA DE LA CRUZ 78440  
CERRO DE SAN PEDRO, S.L.P  
CLAVE DE ELECTOR TVVIP 66071924H600  
CURP TOVP660719HSPVXL09 AÑO DE REGISTRO 1991 02

FECHA DE NACIMIENTO  
19/07/1966  
SEXO H

ESTADO 24 MUNICIPIO 009 SECCIÓN 0172  
LOCALIDAD 0010 EMISIÓN 2014 VIGENCIA 2024



EDUCACIÓN

*Edmundo Jacono Molina*

EDMUNDO JACONO MOLINA  
SECRETARIO EJECUTIVO DEL  
INSTITUTO NACIONAL ELECTORAL

IDMEX1237237564<<0172012571897  
6607191H2412311MEX<02<<39639<6  
TOVAR<VINA<<JOSE<PAULINO<<<<<<<






Asunto: Nombramiento.

C. CP. ALMA YULIANA SALAZAR ALVARADO.

Presente.-



SECRETARIA GENERAL  
CERRO DE SAN PEDRO, S.L.P.  
2015 - 2018


El que suscribe, **C. ANGEL DE JESUS NAVA LOREDO**, en mi calidad de Presidente del Ayuntamiento del Municipio de Cerro de San Pedro, S.L.P., con las facultades que me concede el artículo 115 de la Constitución Política de los Estados Unidos Mexicanos, 70 fracción V de la Ley Orgánica del Municipio Libre del Estado de San Luis Potosí, en relación con lo dispuesto en el artículo 7º y 10 de la Ley de los Trabajadores al Servicio de las Instituciones Públicas del Estado de San Luis Potosí, y en cumplimiento al acuerdo del Honorable Cabildo tomado en la sesión extraordinaria celebrada el día 04 de octubre del año 2016, me permito expedir el presente nombramiento, con efectos a partir de esta fecha y hasta nueva determinación del Cabildo, como:

## TESORERO DEL MUNICIPIO DE CERRO DE SAN PEDRO, S.L.P.

Adscrito al departamento de Tesorería del Municipio de Cerro de San Pedro, S.L.P., invitándola y protestándole para que se desempeñe en su labor de manera responsable, con esmero y eficacia en bien del pueblo de Cerro de San Pedro, S.L.P.

Cerro de San Pedro, S.L.P., a 04 de octubre del año 2016.

Atentamente



C. ANGEL DE JESUS NAVA LOREDO  
PRESIDENTE MUNICIPAL  
CERRO DE SAN PEDRO, S.L.P.  
2015 - 2018

Presidente del Ayuntamiento del Municipio de Cerro de San Pedro, S.L.P.

H. Ayuntamiento de Cerro de San Pedro, S.L.P.

C. Juárez S/N, Centro, Cerro de San Pedro, San Luis Potosí, CP. 78440  
Teléfono. 01 (444) 100-12-05 y 567-63-83 [www.municipiodecerrodesanpedro.gob.mx](http://www.municipiodecerrodesanpedro.gob.mx)

**INSTITUTO FEDERAL ELECTORAL**  
**REGISTRO FEDERAL DE ELECTORES**  
**CREDENCIAL PARA VOTAR**



NOBRE  
SALAZAR  
ALVARADO  
ALTA YULIANA  
DOMICILIO

C MONTERREY 100  
LOC LA ESPERANZA 78550

PAIS 0000156571249 ABO DE REGISTRO 0000 01  
ZARAGOZA S.L.P.  
CLAVE DE ELECTORAL SALALDHO031241000


CURP SAABAH0311MSPILL03  
ESTADO 24 MEXICO 058  
LOCALIDAD 0044 MEXICO 1776  
FECHA 2011 MEXICO 2021



1776078409206



ESTADO DE SALVADOR  
NO ES VALIDO EN ESTE PAIS  
SE DEBE DE COMPROBAR  
EN EL CANTON DE MONTECITO  
EN EL DIA 15 DE ABRIL DE 2011  
ESTADO DE SALVADOR  
SECRETARIA DE INTERIORES



SECRETARIA GENERAL  
SERVICIO FEDERAL S.L.P.  
2015 - 2018







**Nombre del Ente Público (a)**  
**Reporte del ejercicio y destino de gasto federalizado y reintegros**  
**Al 31 de diciembre de 2017**

Programa o Fondo	Destino de los Recursos	Ejercicio		Reintegro
		Devengado	Pagado	
	NO APICA			

  
**C. ANGEL DE JESUS NAVA LOREDÓ**  
 PRESIDENTE MUNICIPAL  
 AUTORIZO  


  
**C. ALMA YULIANA SALAZAR ALVARADO**  
 TESORERO MUNICIPAL  
 ELABORÓ  


  
**C. GLORIA SUSANA LOREDÓ DIAZ**  
 SINDICO  
 Vo.Bo.  


  
**C. OCTAVIO VENTURA RAMIREZ**  
 CONTRALOR  
 REVISÓ  


## Reporte de los procedimientos, civiles, penales, administrativos y laborales, en los que el municipio es parte

Del 1° de enero al 31 de diciembre de 2017

### MUNICIPIO DE CERRO DE SAN PEDRO, SLP

Se reportan a continuación los procedimientos civiles, penales administrativos y laborales en los que el Municipio de Cerro de San Pedro, S.L.P., mantiene un proceso legal pendiente de resolver, indicando los detalles y el estatus de los mismos de la manera

EXPEDIENTE	TIPO DE PROCEDIMIENTO	ACTOR	TRIBUNAL	EXPEDIENTE	STATUS
521/2004	Laboral	Rosaura Aracely López Cevantes y otros.	Tribunal Estatal de Conciliación y Arbitraje del Estado	512/2004	Convenio de pago de laudo en ejecución.
63/2006	Laboral	Ma. Trinidad Martínez Torres.	Tribunal Estatal de Conciliación y Arbitraje del Estado	63/2006	Laudo en proceso de ejecución.
216/2007	Laboral	J. Camilo Lóredo Lóredo.	Tribunal Estatal de Conciliación y Arbitraje del Estado	216/2007	Laudo en proceso de ejecución.
50/2008	Laboral	José Ventura Escalante Torres	Tribunal Estatal de Conciliación y Arbitraje del Estado	50/2008	Convenio de pago de laudo en ejecución.
859/2010	Laboral	José Ángel Colorado Nava	Tribunal Estatal de Conciliación y Arbitraje del Estado	859/2010	Convenio de pago de laudo en ejecución.
312/2013	Laboral	Ma. Alma Delia Lóredo Cabrera.	Tribunal Estatal de Conciliación y Arbitraje del Estado	312/2013	Juicio en proceso.
410/2013	Laboral	Ulises Emmanuel Cifuentes López.	Tribunal Estatal de Conciliación y Arbitraje del Estado	410/2013	Laudo en proceso de ejecución.
492/2013	Laboral	Catarino Ibarra Turrubiarres	Tribunal Estatal de Conciliación y Arbitraje del Estado	492/2013	Laudo en proceso de ejecución.
1200/2013	Laboral	Claudia Cecilia Cadena Ramos.	Tribunal Estatal de Conciliación y Arbitraje del Estado	1200/2013	Se consignó pago de laudo.
1313/2013	Laboral	Estolio Torres Castillo	Tribunal Estatal de Conciliación y Arbitraje del Estado	1313/2013	Pendiente cumplimiento de condena por pago de prestaciones.
227/2014	Laboral	Enequina Torres Flores	Tribunal Estatal de Conciliación y Arbitraje del Estado	227/2014	Juicio en proceso.
525/2014	Laboral	Claudia Cecilia Cadena	Tribunal Estatal de Conciliación y Arbitraje del	525/2014	Juicio en proceso.

**Reporte de los procedimientos, civiles, penales, administrativos y laborales,  
en los que el municipio es parte**





**Del 1° de enero al 31 de diciembre de 2017**

**MUNICIPIO DE CERRO DE SAN PEDRO, SLP**

Se reportan a continuación los procedimientos civiles, penales administrativos y laborales en los que el Municipio de Cerro de San Pedro, S.L.P., mantiene un proceso legal pendiente de resolver, indicando los detalles y el estatus de los mismos de la manera

EXPEDIENTE	TIPO DE PROCEDIMIENTO	ACTOR	TRIBUNAL	EXPEDIENTE	STATUS
521/2004	Laboral	Rosaura Aracely López Cevantes y otros.	Tribunal Estatal de Conciliación y Arbitraje del Estado	512/2004	Convenio de pago de laudo en ejecución.
63/2006	Laboral	Ma. Trinidad Martínez Torres.	Tribunal Estatal de Conciliación y Arbitraje del Estado	63/2006	Laudo en proceso de ejecución.
216/2007	Laboral	J. Camilo Loredó Loredó.	Tribunal Estatal de Conciliación y Arbitraje del Estado	216/2007	Laudo en proceso de ejecución.
50/2008	Laboral	José Ventura Escalante Torres	Tribunal Estatal de Conciliación y Arbitraje del Estado	50/2008	Convenio de pago de laudo en ejecución.
859/2010	Laboral	José Ángel Colorado Nava	Tribunal Estatal de Conciliación y Arbitraje del Estado	859/2010	Convenio de pago de laudo en ejecución.
312/2013	Laboral	Ma. Alma Delia Loredó Cabrera.	Tribunal Estatal de Conciliación y Arbitraje del Estado	312/2013	Juicio en proceso.
410/2013	Laboral	Ulises Emmanuel Cifuentes López.	Tribunal Estatal de Conciliación y Arbitraje del Estado	410/2013	Laudo en proceso de ejecución.
492/2013	Laboral	Catarino Ibarra Turrubiarres	Tribunal Estatal de Conciliación y Arbitraje del Estado	492/2013	Laudo en proceso de ejecución.
1200/2013	Laboral	Claudia Cecilia Cadena Ramos.	Tribunal Estatal de Conciliación y Arbitraje del Estado	1200/2013	Se consignó pago de laudo.
1313/2013	Laboral	Estolio Torres Castillo	Tribunal Estatal de Conciliación y Arbitraje del Estado	1313/2013	Pendiente cumplimiento de condena por pago de prestaciones.
227/2014	Laboral	Enedina Torres Flores	Tribunal Estatal de Conciliación y Arbitraje del Estado	227/2014	Juicio en proceso.
525/2014	Laboral	Claudia Cecilia Cadena	Tribunal Estatal de Conciliación y Arbitraje del	525/2014	Juicio en proceso.

		Ramos.	Estado		
309/2015	Laboral	Flor Alicia Chávez Martínez	Tribunal Estatal de Conciliación y Arbitraje del Estado	309/2015	Juicio en proceso.
310/2015	Laboral	Ignacio Javier Elizondo García.	Tribunal Estatal de Conciliación y Arbitraje del Estado	310/2015	Juicio en proceso.
963/2015	Laboral	Verónica López García	Tribunal Estatal de Conciliación y Arbitraje del Estado	963/2015	Juicio en proceso.
1010/2015	Laboral	Miguel Álvarez Sánchez	Tribunal Estatal de Conciliación y Arbitraje del Estado	1010/2015	Juicio en proceso.
1100/2015	Laboral	Juan Antonio Martínez Herrera	Tribunal Estatal de Conciliación y Arbitraje del Estado	1100/2015	Juicio en proceso.
140/2016	Laboral	Liliana Saldaña Blanco	Tribunal Estatal de Conciliación y Arbitraje del Estado	140/2016	Juicio en proceso.
850/2016	Laboral	Ariana Escalante Delgado	Tribunal Estatal de Conciliación y Arbitraje del Estado	850/2016	Juicio en proceso.
227/2017	Laboral	Verónica López García	Tribunal Estatal de Conciliación y Arbitraje del Estado	227/2017	Juicio en proceso.
TESLP/JDC/52/2015	Electoral	Juana María Sandoval Gómez y otros	Tribunal Electoral del Estado de San Luis Potosí.	TESLP/JDC/52/2015	Sentencia en proceso de ejecución.
TESLP/JDC/07/2016	Electoral	Ma. Rosaura Loredo Loredo y otros	Tribunal Electoral del Estado de San Luis Potosí.	TESLP/JDC/07/2016	Sentencia en proceso de ejecución.
TESLP/JDC/04/2017	Electoral	Ma. Faustina Martínez Ponce y otro	Tribunal Electoral del Estado de San Luis Potosí.	TESLP/JDC/04/2017	Sentencia en proceso de ejecución.
985/2015	Amparo	Ejido Cerro de San Pedro	Juzgado Segundo de Distrito del Noveno Circuito	985/2015	Pendiente resolución

 <b>C. ÁNGEL DE JESÚS NAVARRO LOREDO</b> PRESIDENTE MUNICIPAL AUTORIZO	 <b>C. ALMA YULIANA SALAZAR ALVARADO</b> TESORERO MUNICIPAL ELABORO
 <b>C. GLORIA SUSANA LOREDO DIAZ</b> SÍNDICO MUNICIPAL VO. BO.	 <b>C. OCTAVIO VENTURA RAMÍREZ</b> CONTRALOR INTERNO REVISÓ.

AYUNTAMIENTO MUNICIPAL  
 CERRO DE SAN PEDRO, S.L.P.  
 2016-2018

AYUNTAMIENTO MUNICIPAL  
 CERRO DE SAN PEDRO, S.L.P.  
 2016-2018



Nombre del Ente Público (a)

MUNICIPIO DE CERRO DE SAN PEDRO SLP

Ley General de Contabilidad Gubernamental y acuerdos del Conac

## CUMPLIMIENTO DE LA LGCG; LAS NORMAS Y LOS DOCUMENTOS EMITIDOS POR EL CONAC

Obligaciones previstas en la Ley y su reforma	Mecanismo de verificación	Implementación		Artículos de la LGCG cumplido y/o incumplido	Comentarios (Anexar evidencia a los afirmativos)
		SI	NO		
1. Cuenta con Manuales de Contabilidad	Manual específico del Ente Público	SI		Artículo 20	ANEXO
2. Registra en cuentas específicas de activo de los bienes muebles	Registro en subcuentas de las Cuentas Contables del Plan de Cuentas de los rubros 1.2.3, 1.2.4 y 1.2.5	SI		Artículo 23, fracciones I, II y III, y artículo 24	ANEXO
3. Registra en cuentas específicas de activo de los bienes inmuebles	Registro en subcuentas de las Cuentas Contables del Plan de Cuentas de los rubros 1.2.3, 1.2.4 y 1.2.5	SI		Artículo 23, fracciones I, II y III, y artículo 24	ANEXO
4. Registra contablemente las Inversiones en bienes de dominio público	Registro en subcuentas / Cuentas Contables del Plan de Cuentas 1.2.3.5 y 1.2.3.6 (construcciones en proceso)	SI		Artículo 26, párrafo segundo	ANEXO
5. Realiza el registro auxiliar de monumentos arqueológicos, artísticos e históricos	Registro en subcuenta para cada tipo y clasificación de bien, conforme Lineamientos para el registro auxiliar sujeto a inventario de bienes arqueológicos, artísticos e históricos bajo custodia de los entes públicos/ Cuentas de Orden e Inventario		NO	Artículo 25	NO CONTAMOS CON BIENES ARQUEOLOGICOS
6. Realiza el inventarios físico de monumentos arqueológicos, artísticos e históricos	Registro en subcuenta para cada tipo y clasificación de bien, conforme Lineamientos para el registro auxiliar sujeto a inventario de bienes arqueológicos, artísticos e históricos bajo custodia de los entes públicos/ Cuentas de Orden e Inventario		NO	Artículo 25	NO CONTAMOS CON BIENES ARQUEOLOGICOS
7. Registra dentro de los 30 días hábiles en el inventario físico los bienes muebles que se adquieran	Subcuentas - Altas del Inventario / Cuentas Contables del Plan de Cuentas de los rubros 1.2.3, 1.2.4 y 1.2.5	SI		Artículo 27, párrafo segundo	ANEXO
8. Realiza el levantamiento físico de bienes muebles	Subcuentas - Altas del Inventario / Cuentas Contables del Plan de Cuentas de los rubros 1.2.3, 1.2.4 y 1.2.5	SI		Artículos 23 y 27, párrafo primero	ANEXO
9. Registra dentro de los 30 días hábiles en el inventario físico los bienes inmuebles que se adquieran	Subcuentas - Altas del Inventario / Cuentas Contables del Plan de Cuentas de los rubros 1.2.3, 1.2.4 y 1.2.5	SI		Artículo 27, párrafo segundo	ANEXO
10. Realiza el levantamiento físico de bienes inmuebles	Subcuentas - Altas del Inventario / Cuentas Contables del Plan de Cuentas de los rubros 1.2.3, 1.2.4 y 1.2.5	SI		Artículos 23 y 27, párrafo primero	ANEXO
11. Publica el inventario actualizado en internet	Publicación del inventario en las páginas de Internet o en otros medios de acceso público	SI		Artículo 27, párrafo segundo	ANEXO
12. Realiza la baja de bienes muebles	Registro en subcuentas de las Cuentas Contables del Plan de Cuentas de los rubros 1.2.3, 1.2.4 y 1.2.5	SI		Artículo 28	ANEXO
13. Realiza la baja de bienes inmuebles	Registro en subcuentas de las Cuentas Contables del Plan de Cuentas de los rubros 1.2.3, 1.2.4 y 1.2.5	SI		Artículo 28	ANEXO
14. Registra las obras en proceso en una cuenta de activo, la cual refleja su grado de avance en forma objetiva y comparable	Registro en subcuentas / Cuentas Contables del Plan de Cuentas 1.2.3.5 y 1.2.3.6 (construcciones en proceso)	SI		Artículo 29	ANEXO
15. Cuando se realiza la transición de una administración a otra los bienes que no se encuentran inventariados o estén en proceso de registro y hubieren sido recibidos o adquiridos durante el encargo se entregan en el acta de entrega-recepción	Actas entrega - recepción	SI		Artículo 31	ANEXO

Nombre del Ente Público (a)

MUNICIPIO DE CERRO DE SAN PEDRO SLP

Ley General de Contabilidad Gubernamental y acuerdos del Conac

## CUMPLIMIENTO DE LA LGCG; LAS NORMAS Y LOS DOCUMENTOS EMITIDOS POR EL CONAC

Obligaciones previstas en la Ley y su reforma	Mecanismo de verificación	Implementación		Artículos de la LGCG cumplido y/o incumplido	Comentarios (Anexar evidencia a los afirmativos)
		SI	NO		
16. La administración entrante realiza el registro e inventarios del punto señalado anteriormente	Subcuentas - inventario - Actas entrega - recepción	SI		Artículo 31	ANEXO
17. Registra en una cuenta activo los fideicomisos sin estructura orgánica y contratos análogos	Registro en Cuenta Contable del Plan de Cuentas 1.2.1.3, conforme a los Lineamientos que deberán observar los entes públicos para registrar en las cuentas de activo los fideicomisos sin estructura orgánica y contratos análogos, incluyendo mandatos		NO	Artículo 32	NO APLICA
18. Realiza los registros contables con base acumulativa	Registros en Cuentas de Orden Presupuestarias del Plan de Cuentas de los rubros 8.1 y 8.2 / Normas y Metodología para la Determinación de los Momentos Contables de los Ingresos y de los Egresos	SI		Artículo 34	ANEXO
19. El gasto se registra en su fecha de realización	Registros en Cuentas de Orden Presupuestarias del Plan de Cuentas de los rubros 8.1 y 8.2 / Normas y Metodología para la Determinación de los Momentos Contables de los Ingresos y de los Egresos	SI		Artículo 34	ANEXO
20. El ingreso se registra cuando exista jurídicamente derecho de cobro	Registros en Cuentas de Orden Presupuestarias del Plan de Cuentas de los rubros 8.1 y 8.2 / Normas y Metodología para la Determinación de los Momentos Contables de los Ingresos y de los Egresos	SI		Artículo 34	ANEXO
21. Mantiene registro histórico de sus operaciones en los libros diario, mayor e inventarios y balances	Subcuentas y Cuentas Contables / Lineamientos Mínimos relativos al Diseño e Integración del Registro en los Libros Diario, Mayor e Inventarios y Balances (Registro Electrónico)	SI		Artículo 35	ANEXO
22. Los registros auxiliares muestran los avances presupuestarios y contables	Cuentas de Orden Presupuestarias del Plan de Cuentas de los rubros 8.1 y 8.2 / Estado del Ejercicio del Presupuesto	SI		Artículo 36	ANEXO
23. La lista de cuentas esta alineada al plan de cuentas emitido por el CONAC	Lista de Cuentas Aprobada por el área competente en materia de contabilidad gubernamental	SI		Artículo 37	ANEXO
24. Realiza el registro de la etapa del presupuesto aprobado	Cuentas de Orden Presupuestarias del Plan de Cuentas de los rubros 8.2 / Normas y Metodología para la Determinación de los Momentos Contables de los Ingresos los Egresos / Capítulo VII del Manual de Contabilidad Gubernamental, Informe sobre el Ejercicio del Presupuesto de Egresos	SI		artículo 38, fracción I	ANEXO
25. Realiza el registro de la etapa del presupuesto modificado		SI			ANEXO
26. Realiza el registro de la etapa del presupuesto comprometido		SI			ANEXO
27. Realiza el registro de la etapa del presupuesto devengado		SI			ANEXO
28. Realiza el registro de la etapa del presupuesto ejercido		SI			ANEXO
29. Realiza el registro de la etapa del presupuesto pagado		SI			ANEXO
30. Realiza el registro de la etapa del presupuesto de ingreso estimado	Cuentas de Orden Presupuestarias del Plan de Cuentas de los rubros 8.1 / Normas y Metodología para la Determinación de los Momentos Contables de los Ingresos / Capítulo VII del Manual de Contabilidad Gubernamental, Informe sobre el Ejercicio de la Ley de Ingresos	SI		Artículo 38, fracción II	ANEXO
31. Realiza el registro de la etapa del presupuesto de ingreso modificado		SI			ANEXO
32. Realiza el registro de la etapa del presupuesto de ingreso devengado		SI			ANEXO
33. Realiza el registro de la etapa del presupuesto de ingreso recaudado		SI			ANEXO

Nombre del Ente Público (a)

MUNICIPIO DE CERRO DE SAN PEDRO SLP

Ley General de Contabilidad Gubernamental y acuerdos del Conac

## CUMPLIMIENTO DE LA LGCG; LAS NORMAS Y LOS DOCUMENTOS EMITIDOS POR EL CONAC

Obligaciones previstas en la Ley y su reforma	Mecanismo de verificación	Implementación		Artículos de la LGCG cumplido y/o incumplido	Comentarios (Anexar evidencia a los afirmativos)
		SI	NO		
34. Constituye Provisiones	Cuentas Contables del Plan de Cuentas de los rubros 2.1.7 y 2.2.6 / Tipos de Provisiones		NO	Artículo 39	
35. Revisa y ajusta periódicamente las provisiones para mantener su vigencia			NO	Artículo 39	
36. La contabilización de las operaciones presupuestarias y contables se respalda con la documentación original que compruebe y justifique los registros que se efectúen	Revisión de documental soporte	SI		Artículo 42	ANEXO
37. Presenta y valúa los pasivos	Cuentas Contables del Pasivo / Valuación de Obligaciones, principalmente deuda pública	SI		Artículo 45	ANEXO
38. Estado de Situación financiera	Estado de Situación financiera	SI		Artículo 48	ANEXO
39. Estado de actividades	Estado de actividades	SI		Artículo 48	ANEXO
40. Estado de variación en la hacienda pública	Estado de variación en la hacienda pública	SI		Artículo 48	ANEXO
41. Estado de cambios en la situación financiera	Estado de cambios en la situación financiera	SI		Artículo 48	ANEXO
42. Notas a los estados financieros	Notas a los estados financieros	SI		Artículo 48	ANEXO
43. Estado analítico del activo	Estado analítico del activo	SI		Artículo 48	ANEXO
44. Estado analítico de ingresos, del que se derivará la presentación en clasificación económica por fuente de financiamiento y concepto, incluyendo los ingresos excedentes generados;	Estado analítico de ingresos (presupuestal)	SI		Artículo 48	ANEXO
<b>Estado analítico del ejercicio del presupuesto de egresos del que se derivarán las siguientes clasificaciones (también deberá identificar los montos y adecuaciones presupuestarias y subejercicios por Ramo y/o Programa):</b>					
45. Administrativa	Estado analítico de egresos (presupuestal)	SI		Artículo 48	ANEXO
46. Económica	Estado analítico de egresos (presupuestal)	SI		Artículo 48	ANEXO
47. Por objeto del gasto	Estado analítico de egresos (presupuestal)	SI		Artículo 48	ANEXO
48. Funcional/Programática	Estado analítico de egresos (presupuestal)	SI		Artículo 48	ANEXO
49. Dispone de clasificadores presupuestarios armonizados	Sistema Informático / Clasificador por Rubros de Ingresos / Clasificador por Tipo de Gasto/ Clasificador por Objeto del Gasto/ Clasificación Funcional del Gasto/ Clasificación Administrativa/ Clasificador por Fuentes de Financiamiento	SI		Cuarto Transitorio	ANEXO
50. Dispone de catálogos de bienes y las respectivas matrices de conversión con las características señaladas en los artículos 40 y 41, asimismo, de la norma y metodología que establezca los momentos contables de ingresos y gastos previstos en la ley	Cuentas Contables y Matrices de conversión / Sistema Informático /Auxiliares de Cuentas Contables	SI		Cuarto Transitorio	ANEXO

Nombre del Ente Público (a)

MUNICIPIO DE CERRO DE SAN PEDRO SLP

Ley General de Contabilidad Gubernamental y acuerdos del Conac

## CUMPLIMIENTO DE LA LGCG; LAS NORMAS Y LOS DOCUMENTOS EMITIDOS POR EL CONAC

Obligaciones previstas en la Ley y su reforma	Mecanismo de verificación	Implementación		Artículos de la LGCG cumplido y/o incumplido	Comentarios (Anexar evidencia a los afirmativos)
		SI	NO		
51. Cuenta con indicadores para medir los avances físico-financieros relacionados con los recursos federales	Indicadores	SI		Cuarto Transitorio	ANEXO
52. Realiza los registros contables con base acumulativa y en apego a postulados básicos de contabilidad gubernamental armonizados en sus respectivos libros de diario, mayor e inventarios y balances	Sistema Informático / Libros Diario, Mayor e Inventarios y Balances (Registro Electrónico)	SI		Cuarto Transitorio	ANEXO
53. Incluye en la Cuenta Pública la relación de los bienes que componen su patrimonio	Cuenta Pública	SI		Artículo 23, último párrafo	ANEXO
54. En la cuenta pública reporta los esquemas bursátiles y de coberturas financieras de los entes públicos	Cuenta Pública	SI		Artículo 46 último párrafo	ANEXO
55. La información financiera, presupuestaria, programática y contable, es la base para la elaboración de la Cuenta Pública	Cuenta Pública	SI		Artículo 52, párrafo primero	ANEXO
<b>El contenido de la Cuenta Pública de los Municipios, contiene como mínimo la información contable y presupuestaria siguiente:</b>					
<b>Información Financiera Gubernamental</b>					
<b>Información contable, con la desagregación siguiente:</b>					
56. Estado de Situación financiera	Cuenta Pública	SI		Artículo 55, con relación al artículo 48	ANEXO
57. Estado de variación en la hacienda pública	Cuenta Pública	SI		Artículo 55, con relación al artículo 48	ANEXO
58. Estado de cambios en la situación financiera	Cuenta Pública	SI		Artículo 55, con relación al artículo 48	ANEXO
59. Notas a los estados financieros	Cuenta Pública	SI		Artículo 55, con relación al artículo 48	ANEXO
60. Estado analítico del activo	Cuenta Pública	SI		Artículo 55, con relación al artículo 48	ANEXO
<b>Información presupuestaria con la desagregación siguiente:</b>					
61. Estado analítico de ingresos, del que se derivará la presentación en clasificación económica por fuente de financiamiento y concepto, incluyendo los ingresos excedentes generados;	Cuenta Pública	SI		Artículo 55, con relación al artículo 48	ANEXO
<b>Estado analítico del ejercicio del presupuesto de egresos del que se derivarán las siguientes clasificaciones (también deberá identificar los montos y adecuaciones presupuestarias y subejercicios por Ramo y/o Programa):</b>					
62. Administrativa	Cuenta Pública	SI		Artículo 55, con relación al artículo 48	ANEXO
63. Económica	Cuenta Pública	SI		Artículo 55, con relación al artículo 48	ANEXO
64. Por objeto del gasto	Cuenta Pública	SI		Artículo 55, con relación al artículo 48	ANEXO
65. Se relaciona la información presupuestaria y programática con los objetivos y prioridades de la planeación del desarrollo, que forme parte de la Cuenta Pública	Cuenta Pública	SI		Artículo 55, con relación al artículo 48	ANEXO
66. Forma parte de la Cuenta Pública los Resultados de la Evaluación del Desempeño	Cuenta Pública		NO	Artículo 55, con relación al artículo 48	

Nombre del Ente Público (a)

MUNICIPIO DE CERRO DE SAN PEDRO SLP

Ley General de Contabilidad Gubernamental y acuerdos del Conac

## CUMPLIMIENTO DE LA LGCG; LAS NORMAS Y LOS DOCUMENTOS EMITIDOS POR EL CONAC

Obligaciones previstas en la Ley y su reforma	Mecanismo de verificación	Implementación		Artículos de la LGCG cumplido y/o incumplido	Comentarios (Anexar evidencia a los afirmativos)
		SI	NO		
67. Implementar programas para que los pagos se hagan directamente en forma electrónica, mediante abono en cuenta de los beneficiario		SI			ANEXO
<b>Otras Obligaciones</b>					
<b>Obligaciones sobre recursos federales transferidos / completo</b>					
68. Mantener registros específicos de cada fondo, programa o convenio debidamente actualizados, identificados y controlados, así como la documentación original que justifique y compruebe el gasto incurrido. Dicha documentación se presentará a los órganos competentes de control y fiscalización que la soliciten;	Sistema Informático / Módulo Reportes Financieros	SI		Artículo 70, fracción I	ANEXO
69. Cancelar la documentación comprobatoria del egreso con la leyenda "Operado" o como se establezca en las disposiciones locales, identificándose con el nombre del fondo de aportaciones, programa o convenio respectivo;	Sistema Informático / Módulo Reportes Financieros	SI		Artículo 70, fracción II	ANEXO
70. Realizar en términos de la normativa que emita el consejo, el registro contable, presupuestario y patrimonial de las operaciones realizadas con los recursos federales conforme a los momentos contables y clasificaciones de programas y fuentes de financiamiento;	Sistema Informático / Módulo Reportes Financieros	SI		Artículo 70, fracción III	ANEXO
71. Dentro del registro contable a que se refiere la fracción anterior, concentrar en un solo apartado todas las obligaciones de garantía o pago causante de deuda pública u otros pasivos de cualquier naturaleza, con contrapartes, proveedores, contratistas y acreedores, incluyendo la disposición de bienes o expectativa de derechos sobre éstos, contraídos directamente o a través de cualquier instrumento jurídico considerado o no dentro de la estructura orgánica de la administración pública correspondiente, y la celebración de actos jurídicos análogos a los anteriores y, sin perjuicio de que dichas obligaciones tengan como propósito canje o refinanciamiento de otras o de que sea considerado o no como deuda pública en los ordenamientos aplicables, y	Sistema Informático / Módulo Reportes Financieros		NO	Artículo 70, fracción IV	NO APLICA
72. Coadyuvar con la fiscalización de las cuentas públicas, conforme a lo establecido en el artículo 49, fracciones III y IV, de la Ley de Coordinación Fiscal y demás disposiciones aplicables. Para ello, las instancias fiscalizadoras competentes verificarán que los recursos federales que reciban las entidades federativas, los municipios y las demarcaciones territoriales del Distrito Federal, se ejerzan conforme a los calendarios previstos y de acuerdo con las disposiciones aplicables del ámbito federal y local.	Sistema Informático / Módulo Reportes Financieros	SI		Artículo 70, fracción V	ANEXO
73. Informar de forma pormenorizada el avance físico de las obras y acciones respectivas y, en su caso, la diferencia entre el monto de los recursos transferidos y aquéllos erogados, así como las evaluaciones realizadas.	Sistema Informático / Módulo Reportes Financieros	SI		Artículo 71	ANEXO
<b>Obligaciones sobre ejercicio y destino de los recursos federales transferidos</b>					
74. Grado de avance en el ejercicio de los recursos federales transferidos;	Sistema Informático / Módulo Reportes Financieros	SI		Artículo 72, fracción I	ANEXO
75. Recursos aplicados conforme a reglas de operación y, en el caso de recursos locales, a las demás disposiciones aplicables;	Sistema Informático / Módulo Reportes Financieros	SI		Artículo 72, fracción II	ANEXO
76. Proyectos, metas y resultados obtenidos con los recursos aplicados, y	Sistema Informático / Módulo Reportes Financieros	SI		Artículo 72, fracción III	ANEXO
77. La demás información a que se refiere este Capítulo.	Sistema Informático / Módulo Reportes Financieros	SI		Artículo 72, fracción IV	ANEXO

Nombre del Ente Público (a)

MUNICIPIO DE CERRO DE SAN PEDRO SLP

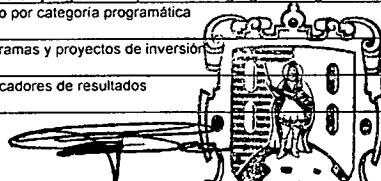
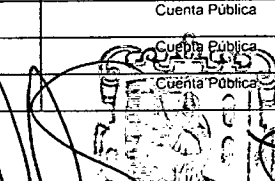
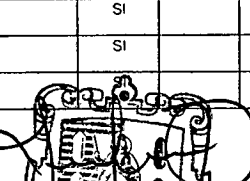
Ley General de Contabilidad Gubernamental y acuerdos del Conac

## CUMPLIMIENTO DE LA LGCG; LAS NORMAS Y LOS DOCUMENTOS EMITIDOS POR EL CONAC

Obligaciones previstas en la Ley y su reforma	Mecanismo de verificación	Implementación		Artículos de la LGCG cumplido y/o incumplido	Comentarios (Anexar evidencia a los afirmativos)
		SI	NO		
78. Programas para que los pagos se hagan directamente en forma electrónica, mediante abono en cuenta de los beneficiarios	Sistema Informático / Módulo Reportes Financieros	SI		Artículo 67	ANEXO
79. Información sobre la aplicación de los recursos de FAIS	Sistema Informático / Módulo Reportes Financieros	SI		Artículo 75	ANEXO
80. Publicar en sus páginas de Internet a más tardar el último día hábil de abril su programa anual de evaluaciones, así como las metodologías e indicadores de desempeño.	Publicación en su página de Internet		NO	Artículo 79	
81. Publicar a más tardar a los 30 días posteriores a la conclusión de las evaluaciones, los resultados de las mismas e informar sobre las personas que realizaron dichas evaluaciones.	Publicación en su página de Internet		NO	Artículo 79, párrafo segundo	

Nombre del Ente Público (a)  
Ley General de Contabilidad Gubernamental y acuerdos del Conac

Avance en las obligaciones cuyos plazos fueron ajustados por CONAC	Mecanismo de verificación	Implementación		Artículos de la LGCG cumplido y/o incumplido	Comentarios (Anexar evidencia a los afirmativos)
		SI	NO		
<b>Guía para el cumplimiento de nuevos plazos del Acuerdo 1 de CONAC (reunión 03/05/2013)</b>					
<b>Alcances del Acuerdo 1 aprobado por el Consejo Nacional de Armonización Contable, en reunión del 3 de mayo de 2013 y publicado el 16 de mayo de 2013. (Precisiones) D.O.F. del 8 de agosto de 2013.</b>					
<b>Integración automática del ejercicio presupuestario con la operación contable (plazo 30 de Junio de 2015)</b>					
1. Realiza el registro automático y por única vez	Sistema Informático	SI		Artículos 16 y 40	
2. Se interrelaciona de manera automática los Clasificadores Presupuestarios y Lista de Cuentas	Auxiliares de las Cuentas Contables y Matrices de conversión / Sistema Informático	SI		Artículo 19, fracción IV y 41	
<b>Realizar los registros contables con base en las Reglas de Registro y Valoración del Patrimonio (plazo 31 de Diciembre de 2015)</b>					
3. Tiene el inventario conciliado con el registro contable	Auxiliares de las subcuentas - inventarios físico / Conciliación entre registro contable e inventario físico	SI		Artículos 23 y 27, párrafo primero	
4. Los bienes inmuebles se registran como mínimo a valor catastral	Auxiliares de las subcuentas / Cuentas Contables del Plan de Cuentas del rubro 1 2.3. con valores como mínimo los valores catastrales emitidos por autoridad competente	SI		Artículos 23 y 27, párrafo primero	
<b>Generación en tiempo real de estados financieros (plazo 30 de Junio de 2015)</b>					
5. Los procesos administrativos o subsistemas que operan en tiempo real son los que permitirán la emisión periódica (mes, trimestre, anual, etc.) de los estados financieros.	Sistema Informático / Módulo Reportes Financieros	SI		Artículo 19, fracción V, VI y Sexto Transitorio, alcances del acuerdo 1 D.O.F. 08/Ago/2013	
<b>Emisión de Cuentas Públicas en los términos acordados por el Consejo</b>					
El contenido de la Cuenta Pública de las Entidades Federativas, contiene como mínimo la información contable, presupuestaria y programática siguiente.					
<b>Información Financiera Gubernamental</b>					
<b>Información Presupuestaria</b>					
6. Estado analítico del ejercicio del presupuesto de egresos	Cuenta Pública	SI		Artículo 55, con relación al artículo 48	
7. Programática	Cuenta Pública	SI		Artículo 55, con relación al artículo 48	
<b>Información programática, con la desagregación siguiente:</b>					
8. Gasto por categoría programática	Cuenta Pública	SI		Artículo 55, con relación al artículo 48	
9. Programas y proyectos de inversión	Cuenta Pública	SI		Artículo 55, con relación al artículo 48	
10. Indicadores de resultados	Cuenta Pública	SI		Artículo 55, con relación al artículo 48	

**C. ANGEL DE JESUS NAVA LOREDO**  
PRESIDENTE MUNICIPAL  
AUTORIZÓ


**S.P. ALMA YULIANA SALAZAR ALVARADO**  
TESORERA MUNICIPAL  
EDICIÓN

**LIC. GLORIA SUSANNA CORREDOR**  
SINDICA  
Vo.Bo.

**PRESIDENCIA MUNICIPAL**  
CERRO DE SAN PEDRO, S.L.P.  
2016

**TESORERÍA**  
CERRO DE SAN PEDRO, S.L.P.  
2015-2018

**SINDICATURA MUNICIPAL**  
CERRO DE SAN PEDRO, S.L.P.  
2016



**LIC. OCTAVIO VENTURA RAMIREZ**  
CONTRALOR  
REVISÓ

**CONTABILIDAD MUNICIPAL**  
CERRO DE SAN PEDRO, S.L.P.  
2016

**Nombre del Ente Público (a)**

Ley General de Contabilidad Gubernamental y acuerdos del Conac

Transparencia	Mecanismo de verificación	Implementación		Artículos de la LGCG cumplido y/o incumplido	Comentarios (Anexar evidencia a los afirmativos)
		SI	NO		
1. Publicación del inventario de los bienes y actualizar por lo menos cada seis meses	Publicación en las páginas de Internet	SI		Artículo 27	
2. Publica para consulta de la población en general las cuentas públicas	Publicación en las páginas de Internet	SI		Quinto transitorio	
<b>Información Financiera Gubernamental</b>					
<b>Información contable, con la desagregación siguiente:</b>					
3. Estado de Situación financiera	Publicación trimestral en las páginas de Internet y a mas tardar 30 días después del cierre del periodo	SI		Artículos 48 y 51	
4. Estado de variación en la hacienda pública	Publicación trimestral en las páginas de Internet y a mas tardar 30 días después del cierre del periodo	SI		Artículos 48 y 51	
5. Estado de cambios en la situación financiera	Publicación trimestral en las páginas de Internet y a mas tardar 30 días después del cierre del periodo	SI		Artículos 48 y 51	
6. Notas a los estados financieros	Publicación trimestral en las páginas de Internet y a mas tardar 30 días después del cierre del periodo	SI		Artículos 48 y 51	
7. Estado analítico del activo	Publicación trimestral en las páginas de Internet y a mas tardar 30 días después del cierre del periodo	SI		Artículos 48 y 51	
<b>Información presupuestaria con la desagregación siguiente:</b>					
8. Estado analítico de ingresos, del que se derivará la presentación en clasificación económica por fuente de financiamiento y concepto, incluyendo los ingresos excedentes generados;	Publicación trimestral en las páginas de Internet y a mas tardar 30 días después del cierre del periodo	SI		Artículos 48 y 51	
Estado analítico del ejercicio del presupuesto de egresos del que se derivarán las siguientes clasificaciones (también deberá identificar los montos y adecuaciones presupuestarias y subejercicios por Ramo y/o Programa):					
9. Administrativa	Publicación trimestral en las páginas de Internet y a mas tardar 30 días después del cierre del periodo	SI		Artículos 48 y 51	



Nombre del Ente Público (a)  
Ley General de Contabilidad Gubernamental y acuerdos del Conac

Transparencia	Mecanismo de verificación	Implementación		Artículos de la LGCG cumplido y/o incumplido	Comentarios (Anexar evidencia a los afirmativos)
		SI	NO		
10. Económicas	Publicación trimestral en las páginas de Internet y a mas tardar 30 días después del cierre del periodo	SI		Articulos 48 y 51	
11. Por objeto del gasto	Publicación trimestral en las páginas de Internet y a mas tardar 30 días después del cierre del periodo	SI		Articulos 48 y 51	
12. Funcional	Publicación trimestral en las páginas de Internet y a mas tardar 30 días después del cierre del periodo	SI		Articulos 48 y 51	
13. Programática	Publicación trimestral en las páginas de Internet y a mas tardar 30 días después del cierre del periodo	SI		Articulos 48 y 51	
<b>Reforma a la LGCG (12/nov/2012) formatos e información publicada (D.O.F. 3 y 4 de abril de 2013)</b>					
14. Publicar la información a que se refiere la Norma para armonizar la presentación de la información adicional a la Iniciativa de la Ley de Ingresos	Publicación en las páginas de Internet / periodicidad anual	SI		Artículo 61, fracción I	
15. Publicar la información a que se refiere la Norma para armonizar la presentación de la información adicional del Proyecto del Presupuesto de Egresos	Publicación en las páginas de Internet / periodicidad anual	SI		Artículo 61, fracción II	
16. Publicar la información a que se refiere la Norma para la difusión a la ciudadanía de la Ley de Ingresos y del Presupuesto de Egresos	Publicación en las páginas de Internet / periodicidad anual	SI		Artículo 62	
17. Publicar la información a que se refiere la Norma para establecer la estructura del Calendario de Ingresos base mensual	Publicación en las páginas de Internet / periodicidad anual	SI		Artículo 66	
18. Publicar la información a que se refiere la Norma para establecer la estructura del Calendario de Egresos base mensual	Publicación en las páginas de Internet / periodicidad anual	SI		Artículo 66	
19. Publicar la información a que se refiere la Norma para establecer la estructura de información de montos pagados por ayudas y subsidios	Publicación en las páginas de Internet / periodicidad trimestral	SI		Artículo 67	
20. Publicar la información a que se refiere la Norma para establecer la estructura de información del formato de programas con recursos federales por orden de gobierno	Publicación en las páginas de Internet / periodicidad trimestral	SI		Artículo 68	
21. Publicar la información a que se refiere la Norma para establecer la estructura de información de la relación de las cuentas bancarias productivas específicas para presentar en la Cuenta Pública, en las cuales se depositen los recursos federales transferidos / periodicidad anual	Publicación en las páginas de Internet	SI		Artículo 69	

## Nombre del Ente Público (a)

Ley General de Contabilidad Gubernamental y acuerdos del Conac

Transparencia	Mecanismo de verificación	Implementación		Artículos de la LGCG cumplido y/o incumplido	Comentarios (Anexar evidencia a los afirmativos)
		SI	NO		
22. Remitir a la SHCP a través del sistema de información a que se refiere el artículo 85 de la LFPRH la información sobre ejercicio y destino de gastos federales	Publicación en las páginas de Internet / periodicidad trimestral	SI		Artículo 72	
23. Publicar la información a que se refiere la Norma para establecer la estructura de información del formato de aplicación de recursos del Fondo de Aportaciones para el Fortalecimiento de los Municipios y de las Demarcaciones Territoriales del Distrito Federal (FORTAMUN)	Publicación en las páginas de Internet / periodicidad trimestral	SI		Artículo 76	
24. Publicar la información a que se refiere la Norma para establecer la estructura de los formatos de información de obligaciones pagadas o garantizadas con fondos federales	Publicación en las páginas de Internet / periodicidad trimestral	SI		Artículo 78	
25. Publicar la información a que se refiere la Normas para establecer la estructura de información del formato del ejercicio y destino de gasto federalizado y reintegros	Publicación en las páginas de Internet / periodicidad trimestral		NO	Artículo 81	NO APLICA
26. Publicar la información a que se refiere la Norma para establecer el formato para la difusión de los resultados de las evaluaciones de los recursos federales ministrados a las Entidades Federativas	Publicación en las páginas de Internet / periodicidad anual		SI	Artículo 79	



**8.10** INFORMES TRIMESTRALES 2017 PRESENTADOS A LA  
HCP, A TRAVÉS DEL SISTEMA DEL FORMATO ÚNICO (SFU),  
RESPECTO DE LA INFORMACIÓN SOBRE EL EJERCICIO,  
DESTINO, RESULTADOS OBTENIDOS Y EVALUACIÓN DE LOS  
RECURSOS DEL FISMDF Y FORTAMUNDF

EL QUE SUSCRIBE **C. MARCO ANTONIO NAVA LOREDO**, EN MI CARÁCTER DE SECRETARIO GENERAL DEL AYUNTAMIENTO DE CERRO DE SAN PEDRO, S.L.P. CON LAS FACULTADES QUE ME CONFIERE EL ARTICULO 78 FRACCIONES I, IV, V, VII Y VIII DE LA LEY ORGÁNICA DEL MUNICIPIO LIBRE DEL ESTADO DE SAN LUIS POTOSÍ.

.....**CERTIFICO**.....

QUE LA PRESENTE COPIA FOTOSTÁTICA, QUE CONSTA DE UNA FOJA ÚTIL POR SU LADO ANVERSO, ES COPIA FIEL Y EXACTA DE LA CREDENCIAL PARA VOTAR, EXPEDIDA POR EL INSTITUTO FEDERAL ELECTORAL A NOMBRE DE ALMA YULIANA SALAZAR ALVARADO., DOCUMENTO ORIGINAL, QUE TUVE A LA VISTA Y COTEJE, EN FE LO CUAL FIRMO Y SELLO LA PRESENTE CERTIFICACIÓN, AL **CINCO DIAS DEL MES DE MARZO DEL AÑO DOS MIL DIECIOCHO**

ATENTAMENTE



**C. MARCO ANTONIO NAVA LOREDO**

SECRETARIO GENERAL DEL AYUNTAMIENTO DEL MUNICIPIO DE CERRO DE SAN PEDRO S.L.P.



**H. Ayuntamiento  
Cerro de San Pedro**

**1ER. TRIMESTRE**

**2017**

**GESTIÓN DE PROYECTOS**

	Proyectos Reportados	Municipios Reportados	Total de Municipios
San Luis Potosí	2,776	59	59
San Luis Potosí	2,144	54	59











	Proyectos Reportados	Municipios Reportados	Total de Municipios
San Luis Potosí	1	1	59
San Luis Potosí	1	1	59

Informes sobre la Situación Económica, las Finanzas Públicas y la Deuda Pública

Total: 2

Clave del Proyecto	Nombre del Proyecto	Numero de Proyecto	Entidad	Municipio	Localidad	Ámbito	Tipo de Recurso	Programa Fondo Convenio	Programa Fondo Convenio - Especifico	Ramo	Institución Eje
SLP00160300795155	Ampliación De Red De Distribución De Energía Eléctrica - 269157	269157	San Luis Potosí	Cerro de San Pedro	Portezuelo	Rural	Aportaciones Federales	1003 FAIS Entidades		33-Aportaciones Federales para Entidades Fedetativas y Municipios	H AYUNTAMIENTO DE CERRO
SLF16160300795154	Pavimentacion De Las Calles Jiménez Aldama Y Francisco Villa En La Localidad De Portezuelo Cerro De San Pedro S L P - 269504	269504	San Luis Potosí	Cerro de San Pedro	Portezuelo	Rural	Aportaciones Federales	1003 FAIS Entidades		33-Aportaciones Federales para Entidades Fedetativas y Municipios	H AYUNTAMIENTO DE CERRO

Tipo de Proyecto	Estatus	Ciclo Recurso	Presupuesto	Modificado	Avance Financiero					Avance Físico			Observaciones			
					Recaudado (Ministrado)	Comprometido	Devengado	Ejercido	Pagado	% Avance	Reintegrado	Unidad de Medida		Población	Avance Anual	Avance Acumulado
Urbanización	En Ejecución									0.00					Financiera: / Física: / Registro: La entidad fe o el municipio no reportó información sobre el av financiero y físico, y el proyecto se encuentra e ejecución.	
Transportes y vialidades	En Ejecución	2016		\$1,869,774	\$1,406,927	\$1,869,774	\$1,406,927	\$1,406,927	\$1,406,927	75.25	\$0	Metros Cuadrados	131	100.00	100.00	Financiera: / Física: la obra se encuentra trém Registro: se cuenta con acta de cabildo No 57 y c modificatorio con fecha 30 de diciembre 2016 dond informa el motivo por el cual se encuentra en est financiero.

	Proyectos Reportados	Municipios Reportados	Total de Municipios
San Luis Potosí	6	1	59

Informes sobre la Situación Económica, las Finanzas Públicas y la Deuda Pública

Totales: 6

Clave del Proyecto	Nombre del Proyecto	Numero de Proyectos	Entidad	Municipio	Localidad	Asiento	Tipo de Seguro	Programa Fondo Conavale	Programa Fondo Conavale - Especialito	Banco	Institución Ejecutora	Tipo de Proyecto	Estado
512017020094981	Ampliación de la red de distribución eléctrica en calle Huacameca en la localidad de Portuondo Cerro de San Pedro - 120137		San Luis Potosí	Cerro de San Portuondo		Rural	Deportaciones Federales	1004 FRI Municipal y de las Delegaciones del Distrito Federal		31-Deportaciones Federales para Entidades Federativas y Municipios	ANUPMUNIZMO	Urbanización	En Ejecución
512017020094088	Rehabilitación de línea de agua potable en la localidad de Caldeson - 127726		San Luis Potosí	Cerro de San Caldeson		Rural	Deportaciones Federales	1004 FRI Municipal y de las Delegaciones del Distrito Federal		31-Deportaciones Federales para Entidades Federativas y Municipios	ANUPMUNIZMO	Agua y saneamiento	En Ejecución
512017020094089	Rehabilitación de red de drenaje y línea de agua potable en la localidad de San Olyvastero - 123136		San Luis Potosí	Cerro de San Olyvastero		Rural	Deportaciones Federales	1004 FRI Municipal y de las Delegaciones del Distrito Federal		31-Deportaciones Federales para Entidades Federativas y Municipios	ANUPMUNIZMO	Agua y saneamiento	En Ejecución
512017020094092	Rehabilitación de red de drenaje y línea de agua potable en la localidad de Los Ombres Lado Oriente - 127260		San Luis Potosí	Cerro de San Los Ombres Lado Oriente		Rural	Deportaciones Federales	1004 FRI Municipal y de las Delegaciones del Distrito Federal		31-Deportaciones Federales para Entidades Federativas y Municipios	ANUPMUNIZMO	Agua y saneamiento	En Ejecución
5120170401022822	Instalación de lamparas en la Cabecera Municipal de Cerro de San Pedro - 201232		San Luis Potosí	Cerro de San Pedro	Cerro de San Pedro Urbano		Deportaciones Federales	1004 FRI Municipal y de las Delegaciones del Distrito Federal		31-Deportaciones Federales para Entidades Federativas y Municipios	ANUPMUNIZMO	Urbanización	En Ejecución
51201704022823	Red de drenaje en la localidad de Tecolote - 239033		San Luis Potosí	Cerro de San El Tecolote		Rural	Deportaciones Federales	1004 FRI Municipal y de las Delegaciones del Distrito Federal		31-Deportaciones Federales para Entidades Federativas y Municipios	ANUPMUNIZMO	Agua y saneamiento	En Ejecución

Monto	Banco	Asignatura	Modificado	Revisado	Comprobado	Desagradado	Ejecutado	Pagado	\$ Avance	Balance	Unidad de medida	Avance Físico		Observaciones
												Revisado	Avance Actualizado Actual	
0.00														Financiera: / Financ: / Registro: La entidad Federativa o el municipio no reportó información sobre el avance financiero y físico, y el proyecto se encuentra en ejecución.
0.00														Financiera: / Financ: / Registro: La entidad Federativa o el municipio no reportó información sobre el avance financiero y físico, y el proyecto se encuentra en ejecución.
0.00														Financiera: / Financ: / Registro: La entidad Federativa o el municipio no reportó información sobre el avance financiero y físico, y el proyecto se encuentra en ejecución.
0.00														Financiera: / Financ: / Registro: La entidad Federativa o el municipio no reportó información sobre el avance financiero y físico, y el proyecto se encuentra en ejecución.
0.00														Financiera: / Financ: / Registro: La entidad Federativa o el municipio no reportó información sobre el avance financiero y físico, y el proyecto se encuentra en ejecución.



	Proyectos Reportados	Municipios Reportados	Total de Municipios
San Luis Potosí	1	1	59

Informe sobre la Situación Económica, las Finanzas Públicas y la Deuda Pública

Total: 1

Clave del Proyecto	Nombre del Proyecto	Numero de Proyecto	Etidad	Municipios	Localidad	Activo	Tipo de Recurso	Programa Fondo Comunal	Programa Fondo Especial	Base	Intervención Específica	Tipo de Proyecto	Estado
821171940101018	CONSTRUCCION DE GUARDERIAS Y OBRAS DE RECONSTRUCCION DEL CAMINO A PORTAVALLO LADO NORTE	2017-6743	SAN JUAN POCOA	Carro de San Pedro	Cherigua municipal		Dotaciones Federales	1005 FORTMOM			Intervenciones Federales para entidades Federales y Municipios	H. Ayuntamiento de Carro de San Pedro Urbanización	En Ejecucion

Ciclo Reporte	Presupuesto	Modificado	Revisado	Comprobado	Despejado	Cuenclo	Pagado	% Avance	Saldo	Unidad de medida	Asuna Fision	Asuna Analisis Anua	Observaciones
								0.00					Financiera / Fisica / Registro: La entidad federativa o el municipio no reportó información sobre el avance del presupuesto y el progreso de los recursos.



**1ER. TRIMESTRE**

**2017**

**NIVEL FINANCIERO**

Informe del Estado de Resultados del Primer Trimestre 2014

Table with columns for accounts, amounts, and percentages. Rows include items like 'Ingresos por ventas', 'Costo de ventas', 'Gastos', etc., with values in thousands and percentages.

Table with columns: Cuenta, Descripción, Saldo Inicial, Saldo Final, and various financial metrics. Rows include assets like 'Cuentas por cobrar' and 'Inventarios', and liabilities like 'Deudas a largo plazo'.

Informes sobre la Situación Económica, las Finanzas Públicas y la Deuda Pública

ENTIDAD: San Luis Potosí

PERIODO: Primer Trimestre 2017

Entidad	Municipio	Tipo de Registro	Ciclo de Recurso	Tipo de Recurso	Descripción Ramo	Clave Ramo	Descripción Programa	Clave Programa	Programa Fondo Convenio - Especifico	Dependencia Ejecutiva
San Luis Potosí	Cerro de San Pedro	1.- PROGRAMA PRESUPUESTARIO	2017	APORTACIONES FEDERALES - 2	APORTACIONES FEDERALES PARA ENTIDADES FEDERATIVAS Y MUNICIPIOS	33	FAIS MUNICIPAL Y DE LAS DEMARCACIONES TERRITORIALES DEL DISTRITO FEDERAL	I004	SIN IDENTIFICAR	AYUNTAMIENTO DE CERRO DE SAN PEDRO
San Luis Potosí	Cerro de San Pedro	2.- PARTIDA	2017	APORTACIONES FEDERALES - 2	APORTACIONES FEDERALES PARA ENTIDADES FEDERATIVAS Y MUNICIPIOS	33	FAIS MUNICIPAL Y DE LAS DEMARCACIONES TERRITORIALES DEL DISTRITO FEDERAL	I004	SIN IDENTIFICAR	AYUNTAMIENTO DE CERRO DE SAN PEDRO
San Luis Potosí	Cerro de San Pedro	2.- PARTIDA	2017	APORTACIONES FEDERALES - 2	APORTACIONES FEDERALES PARA ENTIDADES FEDERATIVAS Y MUNICIPIOS	33	FAIS MUNICIPAL Y DE LAS DEMARCACIONES TERRITORIALES DEL DISTRITO FEDERAL	I004	SIN IDENTIFICAR	AYUNTAMIENTO DE CERRO DE SAN PEDRO
San Luis Potosí	Cerro de San Pedro	2.- PARTIDA	2017	APORTACIONES FEDERALES - 2	APORTACIONES FEDERALES PARA ENTIDADES FEDERATIVAS Y MUNICIPIOS	33	FAIS MUNICIPAL Y DE LAS DEMARCACIONES TERRITORIALES DEL DISTRITO FEDERAL	I004	SIN IDENTIFICAR	AYUNTAMIENTO DE CERRO DE SAN PEDRO
San Luis Potosí	Cerro de San Pedro	1.- PROGRAMA PRESUPUESTARIO	2017	APORTACIONES FEDERALES - 2	APORTACIONES FEDERALES PARA ENTIDADES FEDERATIVAS Y MUNICIPIOS	33	FORTAMUN	I005	SIN IDENTIFICAR	AYUNTAMIENTO DE CERRO DE SAN PEDRO
San Luis Potosí	Cerro de San Pedro	2.- PARTIDA	2017	APORTACIONES FEDERALES - 2	APORTACIONES FEDERALES PARA ENTIDADES FEDERATIVAS Y MUNICIPIOS	33	FORTAMUN	I005	SIN IDENTIFICAR	AYUNTAMIENTO DE CERRO DE SAN PEDRO
San Luis Potosí	Cerro de San Pedro	2.- PARTIDA	2017	APORTACIONES FEDERALES - 2	APORTACIONES FEDERALES PARA ENTIDADES FEDERATIVAS Y MUNICIPIOS	33	FORTAMUN	I005	SIN IDENTIFICAR	AYUNTAMIENTO DE CERRO DE SAN PEDRO
San Luis Potosí	Cerro de San Pedro	2.- PARTIDA	2017	APORTACIONES FEDERALES - 2	APORTACIONES FEDERALES PARA ENTIDADES FEDERATIVAS Y MUNICIPIOS	33	FORTAMUN	I005	SIN IDENTIFICAR	AYUNTAMIENTO DE CERRO DE SAN PEDRO
San Luis Potosí	Cerro de San Pedro	2.- PARTIDA	2017	APORTACIONES FEDERALES - 2	APORTACIONES FEDERALES PARA ENTIDADES FEDERATIVAS Y MUNICIPIOS	33	FORTAMUN	I005	SIN IDENTIFICAR	AYUNTAMIENTO DE CERRO DE SAN PEDRO

			PARTIDA	AVANCE FINANCIERO							OBSERVACIONES
Rendimiento Financiero	Reintegro	Tipo de Gasto	Partida	Aprobado	Modificado	Recaudado (Ministrado)	Comprometido	Devengado	Ejerido	Pagado	Pagado SHCP
\$39	\$0		TOTAL DEL PROGRAMA PRESUPUESTARIO	217656	217656	217656	217656	0	0	0	N/A
		1 - GASTO CORRIENTE	159 - OTRAS PRESTACIONES SOCIALES Y ECONÓMICAS	94317.26	94317.26	94317.26	94317.26	0	0	0	N/A
		1 - GASTO CORRIENTE	511 - MUEBLES DE OFICINA Y ESTANTERÍA	14510.44	14510.44	14510.44	14510.44	0	0	0	N/A
		1 - GASTO CORRIENTE	791 - CONTINGENCIAS POR FENÓMENOS NATURALES	108828.3	108828.3	108828.3	108828.3	0	0	0	N/A
\$117	\$0		TOTAL DEL PROGRAMA PRESUPUESTARIO	1787000	1787000	638715	1787000	244977.22	244977.22	244977.22	N/A
		1 - GASTO CORRIENTE	113 - SUELDOS BASE AL PERSONAL PERMANENTE	1200000	1200000	425810	1200000	204706	204706	204706	N/A
		1 - GASTO CORRIENTE	261 - COMBUSTIBLES, LUBRICANTES Y ADITIVOS	250000	250000	212905	250000	36322	36322	36322	N/A
		1 - GASTO CORRIENTE	283 - FRENDAS DE PROTECCIÓN PARA SEGURIDAD PÚBLICA Y NACIONAL	60000	60000	0	60000	3949.22	3949.22	3949.22	N/A
		1 - GASTO CORRIENTE	541 - VEHÍCULOS Y EQUIPO TERRESTRE	277000	277000	0	277000	0	0	0	N/A





**1ER. TRIMESTRE**

**2017**

**NIVEL INDICADORES**

Indicador	Descripción	Unidad	Valor	Fecha	Observaciones
1.1	Indicador de...	...	...	...	...
1.2	Indicador de...	...	...	...	...
1.3	Indicador de...	...	...	...	...
1.4	Indicador de...	...	...	...	...
1.5	Indicador de...	...	...	...	...
1.6	Indicador de...	...	...	...	...
1.7	Indicador de...	...	...	...	...
1.8	Indicador de...	...	...	...	...
1.9	Indicador de...	...	...	...	...
1.10	Indicador de...	...	...	...	...
1.11	Indicador de...	...	...	...	...
1.12	Indicador de...	...	...	...	...
1.13	Indicador de...	...	...	...	...
1.14	Indicador de...	...	...	...	...
1.15	Indicador de...	...	...	...	...
1.16	Indicador de...	...	...	...	...
1.17	Indicador de...	...	...	...	...
1.18	Indicador de...	...	...	...	...
1.19	Indicador de...	...	...	...	...
1.20	Indicador de...	...	...	...	...
1.21	Indicador de...	...	...	...	...
1.22	Indicador de...	...	...	...	...
1.23	Indicador de...	...	...	...	...
1.24	Indicador de...	...	...	...	...
1.25	Indicador de...	...	...	...	...
1.26	Indicador de...	...	...	...	...
1.27	Indicador de...	...	...	...	...
1.28	Indicador de...	...	...	...	...
1.29	Indicador de...	...	...	...	...
1.30	Indicador de...	...	...	...	...
1.31	Indicador de...	...	...	...	...
1.32	Indicador de...	...	...	...	...
1.33	Indicador de...	...	...	...	...
1.34	Indicador de...	...	...	...	...
1.35	Indicador de...	...	...	...	...
1.36	Indicador de...	...	...	...	...
1.37	Indicador de...	...	...	...	...
1.38	Indicador de...	...	...	...	...
1.39	Indicador de...	...	...	...	...
1.40	Indicador de...	...	...	...	...
1.41	Indicador de...	...	...	...	...
1.42	Indicador de...	...	...	...	...
1.43	Indicador de...	...	...	...	...
1.44	Indicador de...	...	...	...	...
1.45	Indicador de...	...	...	...	...
1.46	Indicador de...	...	...	...	...
1.47	Indicador de...	...	...	...	...
1.48	Indicador de...	...	...	...	...
1.49	Indicador de...	...	...	...	...
1.50	Indicador de...	...	...	...	...
1.51	Indicador de...	...	...	...	...
1.52	Indicador de...	...	...	...	...
1.53	Indicador de...	...	...	...	...
1.54	Indicador de...	...	...	...	...
1.55	Indicador de...	...	...	...	...
1.56	Indicador de...	...	...	...	...
1.57	Indicador de...	...	...	...	...
1.58	Indicador de...	...	...	...	...
1.59	Indicador de...	...	...	...	...
1.60	Indicador de...	...	...	...	...
1.61	Indicador de...	...	...	...	...
1.62	Indicador de...	...	...	...	...
1.63	Indicador de...	...	...	...	...
1.64	Indicador de...	...	...	...	...
1.65	Indicador de...	...	...	...	...
1.66	Indicador de...	...	...	...	...
1.67	Indicador de...	...	...	...	...
1.68	Indicador de...	...	...	...	...
1.69	Indicador de...	...	...	...	...
1.70	Indicador de...	...	...	...	...
1.71	Indicador de...	...	...	...	...
1.72	Indicador de...	...	...	...	...
1.73	Indicador de...	...	...	...	...
1.74	Indicador de...	...	...	...	...
1.75	Indicador de...	...	...	...	...
1.76	Indicador de...	...	...	...	...
1.77	Indicador de...	...	...	...	...
1.78	Indicador de...	...	...	...	...
1.79	Indicador de...	...	...	...	...
1.80	Indicador de...	...	...	...	...
1.81	Indicador de...	...	...	...	...
1.82	Indicador de...	...	...	...	...
1.83	Indicador de...	...	...	...	...
1.84	Indicador de...	...	...	...	...
1.85	Indicador de...	...	...	...	...
1.86	Indicador de...	...	...	...	...
1.87	Indicador de...	...	...	...	...
1.88	Indicador de...	...	...	...	...
1.89	Indicador de...	...	...	...	...
1.90	Indicador de...	...	...	...	...
1.91	Indicador de...	...	...	...	...
1.92	Indicador de...	...	...	...	...
1.93	Indicador de...	...	...	...	...
1.94	Indicador de...	...	...	...	...
1.95	Indicador de...	...	...	...	...
1.96	Indicador de...	...	...	...	...
1.97	Indicador de...	...	...	...	...
1.98	Indicador de...	...	...	...	...
1.99	Indicador de...	...	...	...	...
2.00	Indicador de...	...	...	...	...

**33**

**Aportaciones Federales para Entidades Federativas y Municipios**

I-004 - FAIS Municipal y de las Demarcaciones Territoriales del Distrito Federal

Programas presupuestarios cuya MIR se incluye en el reporte

Informes sobre la Situación Económica,  
las Finanzas Públicas y la Deuda Pública

Primer Trimestre 2017

DATOS DEL PROGRAMA										
Programa presupuestario	1-004 FAIS Municipal y de las Demarcaciones Territoriales del Distrito Federal		Ramo	33	Aportaciones Federales para Entidades Federativas y Municipios		Dependencia Coordinadora del Fondo	416 - Dirección General de Programación y Presupuesto	Enfoques transversales	Ninguno
Finalidad	2 - Desarrollo Social		Clasificación Funcional Función 2 - Vivienda y Servicios a la Comunidad				Subfunción 7 - Desarrollo Regional		Actividad Institucional	5 - Fondo de Aportaciones para la Infraestructura Social
RESULTADOS										
NIVEL	OBJETIVOS	INDICADORES					AVANCE		Responsable del Registro del Avance	
		Denominación	Método de cálculo	Unidad de medida	Tipo-Dimensión-Frecuencia	Meta Programada Anual al periodo	Realizado al periodo	Avance % al periodo		
Componente	Proyectos financiados de infraestructura para la calidad y espacios de la vivienda	Porcentaje de proyectos de calidad y espacios de vivienda respecto del total de proyectos financiados con recursos del FISMDF	(Número de proyectos de calidad y espacios de vivienda financiados con el FISMDF en el ejercicio fiscal corriente/Número total de proyectos financiados con recursos del FISMDF en el ejercicio fiscal corriente)*100	Porcentaje	Gestión-Eficacia-Semestral	N/A	N/A	N/A	N/A	Administración Pública Federal
Componente		Porcentaje de recursos destinados al financiamiento de proyectos de calidad y espacios de la vivienda en el ejercicio fiscal corriente/Monto total de recursos del FISMDF	(Monto de recursos del FISMDF destinados a proyectos de calidad y espacios de la vivienda en el ejercicio fiscal corriente/Monto total de recursos programados del FISMDF en el ejercicio fiscal corriente)*100	Porcentaje	Gestión-Eficacia-Semestral	N/A	N/A	N/A	N/A	Administración Pública Federal
	Proyectos financiados de infraestructura social	Porcentaje de otros proyectos financiados con recursos del FISMDF	(Número de otros proyectos financiados con el FISMDF en el ejercicio fiscal corriente/Número total de proyectos financiados con recursos del FISMDF en el ejercicio fiscal corriente)*100	Porcentaje	Gestión-Eficacia-Semestral	N/A	N/A	N/A	N/A	Administración Pública Federal
		Porcentaje de recursos destinados al financiamiento de otros proyectos en el ejercicio fiscal corriente/Monto total de recursos del FISMDF	(Monto de recursos del FISMDF destinados a otros proyectos en el ejercicio fiscal corriente/Monto total de recursos del FISMDF programados en el ejercicio fiscal corriente)*100	Porcentaje	Gestión-Eficacia-Semestral	N/A	N/A	N/A	N/A	Administración Pública Federal
		Porcentaje de recursos destinados al financiamiento de proyectos de proyectos de infraestructura de salud en el ejercicio fiscal corriente/Monto total de recursos del FISMDF	(Monto de recursos del FISMDF destinados a proyectos de infraestructura de salud en el ejercicio fiscal corriente/Monto total de recursos programados del FISMDF en el ejercicio fiscal corriente)*100	Porcentaje	Gestión-Eficacia-Semestral	N/A	N/A	N/A	N/A	Administración Pública Federal
		Porcentaje de recursos destinados al financiamiento de proyectos de proyectos de infraestructura educativa en el ejercicio fiscal corriente/Monto total de recursos del FISMDF	(Monto de recursos FISMDF destinados a proyectos de infraestructura educativa en el ejercicio fiscal corriente/Monto total de recursos programados del FISMDF en el ejercicio fiscal corriente)*100	Porcentaje	Gestión-Eficacia-Semestral	N/A	N/A	N/A	N/A	Administración Pública Federal

Administración Pública Federal

Administración Pública Federal

Administración Pública Federal

Administración Pública Federal

Municipal

Municipal

Municipal

Administración Pública Federal

**Informes sobre la Situación Económica,  
las Finanzas Públicas y la Deuda Pública**

Primer Trimestre 2017

DATOS DEL PROGRAMA							
<b>Programa presupuestario</b>	1-004 FAIS Municipal y de las Demarcaciones Territoriales del Distrito Federal	<b>Ramo</b>	33 Aportaciones Federales para Entidades Federativas y Municipios	<b>Dependencia</b>	416 - Dirección General de Programación y Presupuesto A	<b>Enfoques transversales</b>	Ninguno
<b>Componente</b>	Porcentaje de recursos destinados al financiamiento de proyectos de servicios básicos respecto al total de recursos FISMDF		Porcentaje de recursos destinados a proyectos de servicios básicos en la vivienda en el ejercicio fiscal corriente/(Monto total de recursos programados en el ejercicio fiscal corriente)*100	<b>Porcentaje</b>	Gestión-Eficacia-Semestral	N/A	N/A
<b>Propósito</b>	La población que habita en las zonas de atención prioritaria urbanas, en las localidades con los dos mayores grados de rezago social de cada municipio o que se encuentra en situación de pobreza extrema reducen los rezagos en infraestructura social básica relacionada con las	<b>Porcentaje</b>	de población que presenta (Personas con carencia por servicios básicos de la vivienda en el año t/total de habitantes en el año t)*100	<b>Porcentaje</b>	Estratégico-Eficacia-Bienal	N/A	N/A
<b>Propósito</b>	Porcentaje de población que presenta (Personas con carencia por calidad y espacios de la vivienda en el año t/total de habitantes en el año t)*100	<b>Porcentaje</b>	de población que presenta (Personas con carencia por calidad y espacios de la vivienda en el año t/total de habitantes en el año t)*100	<b>Porcentaje</b>	Estratégico-Eficacia-Bienal	N/A	N/A
<b>Actividad</b>	Seguimiento de proyectos (actividad transversal a los tres componentes de la Matriz)	<b>Porcentaje</b>	de proyectos FISMDF (Número total de proyectos FISMDF registrados en la MIDS que tienen avance físico y financiero en el SFU / Número total de proyectos registrados en la MIDS)*100	<b>Porcentaje</b>	Gestión-Eficacia-Trimestral	N/A	N/A
<b>Actividad</b>	Porcentaje de municipios y demarcaciones territoriales del Distrito Federal que reportan MIDS electrónica de la SEDESOL/Total de municipios del respectivo del total de municipios y país)*100	<b>Porcentaje</b>	(Número de municipios y demarcaciones territoriales del Distrito Federal que reportan en la página MIDS electrónica de la SEDESOL/Total de municipios del respectivo del total de municipios y país)*100	<b>Porcentaje</b>	Gestión-Eficacia-Trimestral	N/A	N/A
<b>Fin</b>	Contribuir a construir un entorno digno que propicie el desarrollo a través de la mejora en los servicios básicos, la calidad y espacios de la vivienda y la infraestructura social, mediante la reducción de los rezagos en materia de servicios básicos en la vivienda, calidad y espacios de la	<b>Porcentaje</b>	de la población en (Población en Pobreza Extrema t/Población total t)*100	<b>Porcentaje</b>	Estratégico-Eficacia-Bienal	N/A	N/A
<b>Fin</b>	Inversión per cápita del Fondo para la Infraestructura Social Municipal con alto y muy alto rezago social (FISM) en localidades con alto y muy alto rezago social / (Recursos que reciben los municipios del FISM en el presente ejercicio fiscal / Total de los recursos que reciben los municipios del FISM en el presente ejercicio fiscal) * 100	<b>Pesos</b>	(Recursos del FISM que se invierten en localidades con alto y muy alto rezago social de acuerdo a la clasificación 2010 / Total de Población 2010 que habitaba en localidades de alto y muy alto rezago social) / (Recursos que reciben los municipios del FISM en el presente ejercicio fiscal / Total de los recursos que reciben los municipios del FISM en el presente ejercicio fiscal) * 100	<b>Pesos</b>	Gestión-Eficacia-Anual	N/A	N/A
<b>Actividad</b>	Capacitación a municipios (actividad transversal a los tres componentes de la Matriz)	<b>Porcentaje</b>	de municipios capacitados sobre el FAIS respecto del total de municipios del país en el ejercicio fiscal correspondiente / Total municipios del país)*100	<b>Porcentaje</b>	Gestión-Eficacia-Trimestral	N/A	N/A

**Informes sobre la Situación Económica,  
Las Finanzas Públicas y la Deuda Pública**

Primer Trimestre 2017

DATOS DEL PROGRAMA										
Programa presupuestario	I-004 FAIS Municipal y de las Demarcaciones Territoriales del Distrito Federal	Ramo	33	Aportaciones Federales para Entidades Federativas y Municipios	Dependencia	416 - Dirección General de Programación y Presupuesto	Enfoques transversales	Ninguno		
PRESUPUESTO										
		Meta anual	Meta al periodo	Pagado al periodo	Avance %					
		Millones de pesos	Millones de pesos	Millones de pesos	Al periodo					
<b>PRESUPUESTO ORIGINAL</b>		N/D	N/D	N/D	N/A					
<b>PRESUPUESTO MODIFICADO</b>		N/D	N/D	N/D	N/A					
<b>Justificación de diferencia de avances con respecto a las metas programadas</b>										
<b>Indicadores con frecuencia de medición cuatrimestral, semestral, anual o con un periodo mayor de tiempo.</b>										
Estos indicadores no registraron información ni justificación, debido a que lo harán de conformidad con la frecuencia de medición con la que programaron sus metas.										
Porcentaje de proyectos de calidad y espacios de vivienda respecto del total de proyectos financiados con recursos del FIS MDF										
Sin información										
Porcentaje de recursos destinados al financiamiento de proyectos de calidad y espacios de la vivienda respecto del total de recursos FIS MDF										
Sin información										
Porcentaje de otros proyectos respecto del total de proyectos financiados con recursos del FIS MDF										
Sin información										
Porcentaje de recursos destinados al financiamiento de otros proyectos respecto del total de recursos FIS MDF										
Sin información										
Porcentaje de recursos destinados al financiamiento de proyectos de infraestructura de salud respecto del total de recursos FIS MDF										
Sin información										
Porcentaje de recursos destinados al financiamiento de proyectos de infraestructura educativa respecto del total de recursos FIS MDF										
Sin información										
Porcentaje de proyectos de infraestructura de salud respecto del total de proyectos financiados con recursos del FIS MDF										
Sin información										
Porcentaje de proyectos de infraestructura educativa respecto del total de proyectos financiados con recursos del FIS MDF										
Sin información										
Porcentaje de proyectos de infraestructura de alimentación respecto del total de proyectos financiados con recursos del FIS MDF										
Sin información										
Porcentaje de recursos destinados al financiamiento de proyectos de infraestructura de alimentación respecto del total de recursos FIS MDF										
Sin información										
Porcentaje de otros proyectos registrados en la MIDS										
Sin información										
Porcentaje de proyectos Complementarios registrados en la MIDS										
Sin información										
Porcentaje de proyectos de contribución directa registrados en la MIDS										
Sin información										
Porcentaje de proyectos de servicios básicos en la vivienda respecto del total de proyectos financiados con recursos del FIS MDF										
Sin información										
Porcentaje de recursos destinados al financiamiento de proyectos de servicios básicos respecto al total de recursos FIS MDF										
Sin información										

**Informes sobre la Situación Económica,  
las Finanzas Públicas y la Deuda Pública**

Primer Trimestre 2017

DATOS DEL PROGRAMA											
Programa	I-004	FAIS	Municipal	y de las	Ramo	33	Aportaciones Federales para Entidades Federativas y Municipios	Dependencia	416 - Dirección General de Programación y Presupuesto	Enfoques transversales	Ninguno
presupuestario			Demarcaciones Territoriales del Distrito Federal					Coordinadora del Fondo	A		
<p>Porcentaje de población que presenta carencia por acceso a servicios básicos de la vivienda Sin información</p> <p>Porcentaje de población que presenta carencia calidad y espacios de la vivienda. Sin información</p> <p>Porcentaje de proyectos FISMDF registrados en la MIDS que tienen avance físico y financiero en el SFU Sin información</p> <p>Porcentaje de municipios y demarcaciones territoriales del Distrito Federal que reportan MIDS respecto del total de municipios y demarcaciones territoriales del Distrito Federal del país Sin información</p> <p>Porcentaje de la población en pobreza extrema Sin información</p> <p>Inversión per cápita del Fondo para la Infraestructura Social Municipal (FISM) en localidades con alto y muy alto rezago social Sin información</p> <p>Porcentaje de municipios capacitados sobre el FAIS respecto del total de municipios del país Sin información</p>											

**Informes sobre la Situación Económica, las Finanzas  
Públicas y la Deuda Pública**

Primer Trimestre 2017

DATOS DEL PROGRAMA										
Programa presupuestario	I-004 FAIS Municipal y de las Demarcaciones Territoriales del Distrito Federal	Ramo	33 Aportaciones Federales para Entidades Federativas y Municipios	Dependencia	416 - Dirección General de Programación y Presupuesto A	Enfoques transversales	Ninguno			
Finalidad	2 - Desarrollo Social	Función 2 - Vivienda y Servicios a la Comunidad	Subfunción 7 - Desarrollo Regional	Actividad Institucional	5 - Fondo de Aportaciones para la Infraestructura Social					
RESULTADOS										
NIVEL	OBJETIVOS	INDICADORES				AVANCE		Responsable del Registro del Avance		
		Denominación	Método de cálculo	Unidad de medida	Tipo-Dimensión-Frecuencia	Meta Programada Anual	Realizado al periodo		Avance % al periodo	
Componente	Proyectos financiados de infraestructura para la calidad y espacios de la vivienda	Porcentaje de proyectos de calidad y espacios de vivienda respecto del total de proyectos financiados con recursos del FISMDF	(Número de proyectos de calidad y espacios de vivienda financiados con recursos del FISMDF en el ejercicio fiscal corriente/Número total de proyectos financiados con recursos del FISMDF en el ejercicio fiscal corriente)*100	Porcentaje	Gestión-Eficacia-Semestral	N/A	N/A	N/A	N/A	Administración Pública Federal
Componente		Porcentaje de recursos destinados al financiamiento de proyectos de calidad y espacios de la vivienda en el ejercicio fiscal corriente/Monto total de recursos del FISMDF	(Monto de recursos del FISMDF destinados a proyectos de calidad y espacios de la vivienda en el ejercicio fiscal corriente/Monto total de recursos programados del FISMDF en el ejercicio fiscal corriente)*100	Porcentaje	Gestión-Eficacia-Semestral	N/A	N/A	N/A	N/A	Administración Pública Federal
	Proyectos financiados de infraestructura social	Porcentaje de otros proyectos financiados con el respecto del total de proyectos FISMDF	(Número de otros proyectos financiados con el respecto del total de proyectos FISMDF en el ejercicio fiscal corriente/Número total de proyectos financiados con recursos del FISMDF en el ejercicio fiscal corriente)*100	Porcentaje	Gestión-Eficacia-Semestral	N/A	N/A	N/A	N/A	Administración Pública Federal
		Porcentaje de recursos destinados al financiamiento de otros proyectos en el ejercicio fiscal corriente/Monto total de recursos del FISMDF	(Monto de recursos del FISMDF destinados a otros proyectos en el ejercicio fiscal corriente/Monto total de recursos programados en el ejercicio fiscal corriente)*100	Porcentaje	Gestión-Eficacia-Semestral	N/A	N/A	N/A	N/A	Administración Pública Federal
		Porcentaje de recursos destinados al financiamiento de proyectos de infraestructura de salud respecto del total de recursos FISMDF	(Monto de recursos del FISMDF destinados a proyectos de infraestructura de salud en el ejercicio fiscal corriente/Monto total de recursos programados del FISMDF en el ejercicio fiscal corriente)*100	Porcentaje	Gestión-Eficacia-Semestral	N/A	N/A	N/A	N/A	Administración Pública Federal
		Porcentaje de recursos destinados al financiamiento de proyectos de infraestructura educativa respecto del total de recursos FISMDF	(Monto de recursos FISMDF destinados a proyectos de infraestructura educativa en el ejercicio fiscal corriente/Monto total de recursos programados del FISMDF en el ejercicio fiscal corriente)*100	Porcentaje	Gestión-Eficacia-Semestral	N/A	N/A	N/A	N/A	Administración Pública Federal



**Informes sobre la Situación Económica, las Finanzas  
Públicas y la Deuda Pública**

Primer Trimestre 2017

DATOS DEL PROGRAMA									
Programa presupuestario	L-004 FAIS Municipal y de las Demarcaciones Territoriales del Distrito Federal	Ramo	33 Aportaciones Federales para Entidades Federativas y Municipios	Dependencia	416 - Dirección General de Programación y Presupuesto A	Enfoques transversales	Ninguno		
		Porcentaje de proyectos de infraestructura de salud respecto del total de proyectos financiados con recursos del FISMDF	(Número de proyectos de infraestructura de salud financiados con el FISMDF en el ejercicio fiscal total de proyectos financiados con recursos del FISMDF en el ejercicio fiscal corriente)*100	Porcentaje	Gestión-Eficacia-Semestral	N/A	N/A	N/A	N/A Administración Pública Federal
		Porcentaje de proyectos de infraestructura educativa respecto del total de proyectos financiados con recursos del FISMDF	(Número de proyectos de infraestructura educativa financiados con el FISMDF en el ejercicio fiscal total de proyectos financiados con recursos del FISMDF en el ejercicio fiscal corriente)*100	Porcentaje	Gestión-Eficacia-Semestral	N/A	N/A	N/A	N/A Administración Pública Federal
		Porcentaje de proyectos de infraestructura de alimentación respecto del total de proyectos financiados con recursos del FISMDF	(Número de proyectos de infraestructura de alimentación financiados con el FISMDF en el ejercicio fiscal corriente/Número total de proyectos financiados con recursos del FAIS en el ejercicio fiscal corriente)*100	Porcentaje	Gestión-Eficacia-Semestral	N/A	N/A	N/A	N/A Administración Pública Federal
		Porcentaje de recursos destinados al financiamiento de proyectos de infraestructura de alimentación respecto del total de recursos FISMDF programados	(Monto de recursos del FISMDF destinados a financiamiento de proyectos de infraestructura de alimentación en el ejercicio fiscal corriente/Monto total de recursos del FISMDF programados en el ejercicio fiscal corriente)*100	Porcentaje	Gestión-Eficacia-Semestral	N/A	N/A	N/A	N/A Administración Pública Federal
Actividad	Registro en la Matriz de Inversión para el Desarrollo Social	Porcentaje de otros proyectos registrados en la MIDS	(Sumatoria de otros proyectos registrados al trimestre correspondiente/Sumatoria de proyectos totales registrados en la MIDS al trimestre correspondiente)*100	Porcentaje	Gestión-Eficacia-Trimestral	100.00	0.00	0.00	N/A Municipal
<b>Nacional</b>						100.00	0.00	0.00	N/A 24 - SAN LUIS POTOSI
Actividad		Porcentaje de proyectos Complementarios registrados en la MIDS	(Sumatoria de proyectos complementarios registrados en la MIDS al trimestre correspondiente/Sumatoria de proyectos totales registrados en la MIDS al trimestre correspondiente)*100	Porcentaje	Gestión-Eficacia-Trimestral	100.00	0.00	0.00	N/A Municipal
<b>Nacional</b>						100.00	0.00	0.00	N/A 24 - SAN LUIS POTOSI
Actividad		Porcentaje de proyectos de contribución directa MIDS registrados en la MIDS	(Sumatoria de proyectos de contribución directa registrados en la MIDS al trimestre correspondiente/Sumatoria de proyectos totales registrados en la MIDS al trimestre correspondiente)*100	Porcentaje	Gestión-Eficacia-Trimestral	100.00	0.00	0.00	N/A Municipal
<b>Nacional</b>						100.00	0.00	0.00	N/A Municipal

Informes sobre la Situación Económica, las Finanzas  
Públicas y la Deuda Pública

Primer Trimestre 2017

DATOS DEL PROGRAMA										
Programa presupuestario	I-004 FAIS Municipal y de las Demarcaciones Territoriales del Distrito Federal	Ramo	33	Aportaciones Federales para Entidades Federativas y Municipios	Dependencia	416 - Dirección General de Programación y Presupuesto A	Enfoques transversales	Ninguno		
							100.00	0.00	0.00	N/A 24 - SAN LUIS POTOSÍ
Componente	Proyectos financiados de infraestructura de servicios básicos en la vivienda	Porcentaje de proyectos de servicios básicos en la vivienda respecto del total de proyectos financiados con recursos del FISMDF		(Número de proyectos de servicios básicos en la vivienda financiados por el FISMDF en el ejercicio fiscal corriente/Número total de proyectos financiados con recursos del FISMDF en el ejercicio fiscal corriente)*100	Porcentaje	Gestión-Eficacia-Semestral	N/A	N/A	N/A	N/A Administración Pública Federal
Componente		Porcentaje de recursos destinados al financiamiento de proyectos de servicios básicos respecto al total de recursos FISMDF		(Monto de recursos destinados a proyectos de servicios básicos en la vivienda en el ejercicio fiscal corriente/Monto total de recursos programados en el ejercicio fiscal corriente)*100	Porcentaje	Gestión-Eficacia-Semestral	N/A	N/A	N/A	N/A Administración Pública Federal
Propósito	La población que habita en las zonas de atención prioritaria urbanas, en las localidades con los dos mayores grados de rezago social de cada municipio o que se encuentra en situación de pobreza extrema reducen los rezagos en infraestructura social básica relacionada con las	Porcentaje de población que presenta carencia por acceso a servicios básicos de la vivienda		(Personas con carencia por servicios básicos de la vivienda en el año t/total de habitantes en el año t)*100	Porcentaje	Estratégico-Eficacia-Bienal	N/A	N/A	N/A	N/A Administración Pública Federal
Propósito		Porcentaje de población que presenta carencia calidad y espacios de la vivienda.		(Personas con carencia por calidad y espacios de la vivienda en el año t/total de habitantes en el año t)*100	Porcentaje	Estratégico-Eficacia-Bienal	N/A	N/A	N/A	N/A Administración Pública Federal
Actividad	Seguimiento de proyectos (actividad transversal a los tres componentes de la Matriz)	Porcentaje de proyectos FISMDF registrados en la MIDS que tienen avance físico y financiero en el SFU		(Número total de proyectos FISMDF registrados en la MIDS que tienen información de avance físico financiero en el SFU/Número total de proyectos registrados en la MIDS)*100	Porcentaje	Gestión-Eficacia-Trimestral	N/A	N/A	N/A	N/A Administración Pública Federal
Actividad		Porcentaje de municipios y demarcaciones territoriales del Distrito Federal que reportan MIDS electrónico de la SEDESOL respecto del total de municipios y demarcaciones territoriales del Distrito Federal		(Número de municipios y demarcaciones territoriales del Distrito Federal que reportan en la página electrónica de la SEDESOL/Total de municipios del Distrito Federal)*100	Porcentaje	Gestión-Eficacia-Trimestral	N/A	N/A	N/A	N/A Administración Pública Federal
Fin	Contribuir a construir un entorno digno que propicie el desarrollo a través de la mejora en los servicios básicos, la calidad y espacios de la vivienda y la infraestructura social, mediante la reducción de los rezagos en materia de servicios básicos en la vivienda, calidad y espacios de la	Porcentaje de la población en pobreza extrema		(Población en Pobreza Extrema /Población total)*100	Porcentaje	Estratégico-Eficacia-Bienal	N/A	N/A	N/A	N/A Administración Pública Federal
Fin		Inversión per cápita del Fondo para la Infraestructura Social Municipal con alto y muy alto rezago social de acuerdo a la (FISM) en localidades con alto y clasificación 2010 / Total de Población 2010 que habitaba en localidades de alto y muy alto rezago social) / (Recursos que reciben los municipios del FISM en el presente ejercicio fiscal / Total de la			Pesos	Gestión-Eficacia-Anual	N/A	N/A	N/A	N/A Administración Pública Federal

**Informes sobre la Situación Económica, las Finanzas  
Públicas y la Deuda Pública**

Primer Trimestre 2017

DATOS DEL PROGRAMA										
<b>Programa presupuestario</b>	I-004 FAIS Municipal y de las Demarcaciones Territoriales del Distrito Federal	<b>Ramo</b>	33 Aportaciones Federales para Entidades Federativas y Municipios	<b>Dependencia</b>	416 - Dirección General de Programación y Presupuesto A	<b>Enfoques transversales</b>	Ninguno			
<b>Actividad</b>	Capacitación a municipios (actividad transversal a los tres componentes de la Matriz)	Porcentaje de municipios capacitados (Número de municipios capacitados sobre el FAIS sobre el FAIS respecto del total de en el ejercicio fiscal correspondiente / Total municipios del país		<b>Porcentaje</b>	Gestión-Eficacia-Trimestral	N/A	N/A	N/A	N/A Administración Pública Federal	
PRESUPUESTO										
						<b>Meta anual</b>	<b>Meta al periodo</b>	<b>Pagado al periodo</b>	<b>Avance %</b>	
						Millones de pesos	Millones de pesos	Millones de pesos	Al periodo	
<b>PRESUPUESTO ORIGINAL</b>						N/D	N/D	N/D	N/A	
<b>PRESUPUESTO MODIFICADO</b>						N/D	N/D	N/D	N/A	
<b>Justificación de diferencia de avances con respecto a las metas programadas</b>										
Indicadores con frecuencia de medición cuatrimestral, semestral, anual o con un periodo mayor de tiempo. Estos indicadores no registraron información ni justificación, debido a que lo harán de conformidad con la frecuencia de medición con la que programaron sus metas.										
<b>Porcentaje de proyectos de calidad y espacios de vivienda respecto del total de proyectos financiados con recursos del FISMDF</b> Sin información										
<b>Porcentaje de recursos destinados al financiamiento de proyectos de calidad y espacios de la vivienda respecto del total de recursos FISMDF</b> Sin información										
<b>Porcentaje de otros proyectos respecto del total de proyectos financiados con recursos del FISMDF</b> Sin información										
<b>Porcentaje de recursos destinados al financiamiento de otros proyectos respecto del total de recursos FISMDF</b> Sin información										
<b>Porcentaje de recursos destinados al financiamiento de proyectos de infraestructura de salud respecto del total de recursos FISMDF</b> Sin información										
<b>Porcentaje de recursos destinados al financiamiento de proyectos de infraestructura educativa respecto del total de recursos FISMDF</b> Sin información										
<b>Porcentaje de proyectos de infraestructura de salud respecto del total de proyectos financiados con recursos del FISMDF</b> Sin información										
<b>Porcentaje de proyectos de infraestructura educativa respecto del total de proyectos financiados con recursos del FISMDF</b> Sin información										
<b>Porcentaje de proyectos de infraestructura de alimentación respecto del total de proyectos financiados con recursos del FISMDF</b> Sin información										
<b>Porcentaje de recursos destinados al financiamiento de proyectos de infraestructura de alimentación respecto del total de recursos FISMDF</b> Sin información										
<b>Porcentaje de otros proyectos registrados en la MIDS</b> 24 - SAN LUIS POTOSÍ no se registra meta ni avance, acordado en el acta décima octava sesión del consejo de desarrollo llevada a cabo el 07 de abril 2017 donde se programa recursos y obras hasta el 2 trimestre										

**Informes sobre la Situación Económica, las Finanzas  
Públicas y la Deuda Pública**

Primer Trimestre 2017

**DATOS DEL PROGRAMA**

<b>Programa</b>	L-004 FAIS Municipal y de las	<b>Ramo</b>	33	<b>Aportaciones Federales para Entidades Dependencia</b>	416 - Dirección General de Enfoques	<b>Enfoques</b>	Ninguno
<b>presupuestario</b>	Demarcaciones Territoriales del Distrito Federal			<b>Federativas y Municipios</b>	Coordinadora del Programa y Presupuesto A	<b>transversales</b>	

**Porcentaje de proyectos Complementarios registrados en la MIDS**

24 - SAN LUIS POTOSÍ se registra metas y avances hasta el segundo trimestre de acuerdo al acta décima octava sesión de consejo de desarrollo social con fecha 07 de abril 2017

**Porcentaje de proyectos de contribución directa registrados en la MIDS**

24 - SAN LUIS POTOSÍ se registra meta y avances hasta el 2 trimestre de acuerdo al acta décima octava sesión del consejo de des. social municipal con fecha 07 de abril 2017. por lo cual no hay registro en este trimestre.

**Porcentaje de proyectos de servicios básicos en la vivienda respecto del total de proyectos financiados con recursos del FISMDF**

Sin información

**Porcentaje de recursos destinados al financiamiento de proyectos de servicios básicos respecto al total de recursos FISMDF**

Sin información

**Porcentaje de población que presenta carencia por acceso a servicios básicos de la vivienda**

Sin información

**Porcentaje de población que presenta carencia calidad y espacios de la vivienda.**

Sin información

**Porcentaje de proyectos FISMDF registrados en la MIDS que tienen avance físico y financiero en el SFU**

Sin información

**Porcentaje de municipios y demarcaciones territoriales del Distrito Federal que reportan MIDS respecto del total de municipios y demarcaciones territoriales del Distrito Federal del país**

Sin información

**Porcentaje de la población en pobreza extrema**

Sin información

**Inversión per cápita del Fondo para la Infraestructura Social Municipal (FISM) en localidades con alto y muy alto rezago social**

Sin información

**Porcentaje de municipios capacitados sobre el FAIS respecto del total de municipios del país**

Sin información

Informes sobre la Situación Económica, las Finanzas  
Públicas y la Deuda Pública

Primer Trimestre 2017

DATOS DEL PROGRAMA										
Programa presupuestario	1-004 FAIS Municipal y de las Demarcaciones Territoriales del Distrito Federal	Ramo	33	Aportaciones Federales para Entidades Federativas y Municipios	Dependencia Coordinadora del Fondo	416 - Dirección General de Programación y Presupuesto A	Enfoques transversales	Ninguno		
Finalidad	2 - Desarrollo Social	Función 2 - Vivienda y Servicios a la Comunidad		Subfunción 7 - Desarrollo Regional			Actividad Institucional		5 - Fondo de Aportaciones para la Infraestructura Social	
RESULTADOS										
NIVEL	OBJETIVOS	INDICADORES					AVANCE		Responsable del Registro de Avance	
		Denominación	Método de cálculo	Unidad de medida	Tipo-Dimensión-Frecuencia	Meta Programada Anual al periodo	Realizado al periodo	Avance % al periodo		
Componente	Proyectos financiados de infraestructura para la calidad y espacios de la vivienda	Porcentaje de proyectos de calidad y espacios de vivienda respecto del total financiados con el FISMDF en el ejercicio fiscal corriente/Número total de proyectos financiados con recursos del FISMDF	(Número de proyectos de calidad y espacios de la vivienda financiados con el FISMDF en el ejercicio fiscal corriente)/Número total de proyectos financiados con recursos del FISMDF en el ejercicio fiscal corriente)*100	Porcentaje	Gestión-Eficacia-Semestral	N/A	N/A	N/A	N/A	Administración Pública Federal
Componente		Porcentaje de recursos destinados al financiamiento de proyectos de calidad y espacios de la vivienda respecto del total de recursos FISMDF	(Monto de recursos del FISMDF destinados a proyectos de calidad y espacios de la vivienda en el ejercicio fiscal corriente)/Monto total de recursos programados del FISMDF en el ejercicio fiscal corriente)*100	Porcentaje	Gestión-Eficacia-Semestral	N/A	N/A	N/A	N/A	Administración Pública Federal
	Proyectos financiados de infraestructura social	Porcentaje de otros proyectos respecto del total de proyectos financiados con recursos del FISMDF	(Número de otros proyectos financiados con el FISMDF en el ejercicio fiscal corriente)/Número total de proyectos financiados con recursos del FISMDF en el ejercicio fiscal corriente)*100	Porcentaje	Gestión-Eficacia-Semestral	N/A	N/A	N/A	N/A	Administración Pública Federal
		Porcentaje de recursos destinados al financiamiento de otros proyectos respecto del total de recursos FISMDF	(Monto de recursos del FISMDF destinados a otros proyectos en el ejercicio fiscal corriente)/Monto total de recursos del FISMDF programados en el ejercicio fiscal corriente)*100	Porcentaje	Gestión-Eficacia-Semestral	N/A	N/A	N/A	N/A	Administración Pública Federal
		Porcentaje de recursos destinados al financiamiento de proyectos de de infraestructura de salud respecto del total de recursos FISMDF	(Monto de recursos del FISMDF destinados a proyectos de de infraestructura de salud en el ejercicio fiscal corriente)/Monto total de recursos programados del FISMDF en el ejercicio fiscal corriente)*100	Porcentaje	Gestión-Eficacia-Semestral	N/A	N/A	N/A	N/A	Administración Pública Federal
		Porcentaje de recursos destinados al financiamiento de proyectos de infraestructura educativa respecto del total de recursos FISMDF	(Monto de recursos FISMDF destinados a proyectos de infraestructura educativa en el ejercicio fiscal corriente)/Monto total de recursos programados del FISMDF en el ejercicio fiscal corriente)*100	Porcentaje	Gestión-Eficacia-Semestral	N/A	N/A	N/A	N/A	Administración Pública Federal

Informes sobre la Situación Económica, las Finanzas  
Públicas y la Deuda Pública

Primer Trimestre 2017

DATOS DEL PROGRAMA

Programa presupuestario	Ramo	33	Aportaciones Federales para Entidades Federativas y Municipios	Dependencia Coordinadora del Fondo	416 - Dirección General de Programación y Presupuesto A	Enfoques transversales	Ninguno				
			Porcentaje de proyectos de infraestructura de salud respecto del total de proyectos financiados con recursos del FISMDF	(Número de proyectos de infraestructura de salud financiados con el FISMDF en el ejercicio fiscal corriente/Número total de proyectos financiados con recursos del FISMDF en el ejercicio fiscal corriente)*100	Porcentaje	Gestión-Eficacia-Semestral	N/A	N/A	N/A	N/A	N/A Administración Pública Federal
			Porcentaje de proyectos de infraestructura educativa respecto del total de proyectos financiados con recursos del FISMDF	(Número de proyectos de infraestructura educativa financiados con el FISMDF en el ejercicio fiscal corriente/Número total de proyectos financiados con recursos del FISMDF en el ejercicio fiscal corriente)*100	Porcentaje	Gestión-Eficacia-Semestral	N/A	N/A	N/A	N/A	N/A Administración Pública Federal
			Porcentaje de proyectos de infraestructura de alimentación respecto del total de proyectos financiados con recursos del FISMDF	(Número de proyectos de infraestructura de alimentación financiados con el FISMDF en el ejercicio fiscal corriente/Número total de proyectos financiados con recursos del FAIS en el ejercicio fiscal corriente)*100	Porcentaje	Gestión-Eficacia-Semestral	N/A	N/A	N/A	N/A	N/A Administración Pública Federal
			Porcentaje de recursos destinados al financiamiento de proyectos de infraestructura de alimentación respecto del total de recursos FISMDF	(Monto de recursos del FISMDF destinados a proyectos de infraestructura de alimentación en el ejercicio fiscal corriente/Monto total de recursos del FISMDF programados en el ejercicio fiscal corriente)*100	Porcentaje	Gestión-Eficacia-Semestral	N/A	N/A	N/A	N/A	N/A Administración Pública Federal
Actividad	Registro en la Matriz de Inversión para el Desarrollo Social		Porcentaje de otros proyectos registrados en la MIDS	(Sumatoria de otros proyectos registrados la MIDS al trimestre correspondiente/Sumatoria de proyectos totales registrados en la MIDS al trimestre correspondiente)*100	Porcentaje	Gestión-Eficacia-Trimestral	100.00	0.00	0.00		N/A Municipal
<b>24-SAN LUIS POTOSÍ</b>											
Actividad			Porcentaje de proyectos Complementarios registrados en la MIDS	(Sumatoria de proyectos complementarios registrados en la MIDS al trimestre correspondiente/Sumatoria de proyectos totales registrados en la MIDS al trimestre correspondiente)*100	Porcentaje	Gestión-Eficacia-Trimestral	100.00	0.00	0.00		N/A 9 - Cerro de San Pedro N/A Municipal
<b>24-SAN LUIS POTOSÍ</b>											
Actividad			Porcentaje de proyectos de contribución directa registrados en la MIDS	(Sumatoria de proyectos de contribución directa registrados en la MIDS al trimestre correspondiente/Sumatoria de proyectos totales registrados en la MIDS al trimestre correspondiente)*100	Porcentaje	Gestión-Eficacia-Trimestral	100.00	0.00	0.00		N/A 9 - Cerro de San Pedro N/A Municipal
<b>24-SAN LUIS POTOSÍ</b>											
							100.00	0.00	0.00		N/A 9 - Cerro de San Pedro

Informes sobre la Situación Económica, las Finanzas  
Públicas y la Deuda Pública

Primer Trimestre 2017

DATOS DEL PROGRAMA

Programa presupuestario	1-004 FAIS Municipal y de las Demarcaciones Territoriales del Distrito Federal	Ramo 33 Aportaciones Federales para Entidades Federativas y Municipios	Dependencia Coordinadora del Fondo	416 - Dirección General de Programación y Presupuesto A	Enfoques transversales	Ninguno		
Componente	Proyectos financiados de infraestructura de servicios básicos en la vivienda	Porcentaje de proyectos de servicios básicos en la vivienda respecto del total de proyectos financiados con recursos del FISMDF	Porcentaje	Gestión-Eficacia-Semestral	N/A	N/A	N/A	N/A Administración Pública Federal
Componente		Porcentaje de recursos destinados al financiamiento de proyectos de servicios básicos respecto al total de recursos FISMDF	Porcentaje	Gestión-Eficacia-Semestral	N/A	N/A	N/A	N/A Administración Pública Federal
Propósito	La población que habita en las zonas de atención prioritaria urbanas, en las localidades con los mayores grados de rezago social de cada municipio o que se encuentra en situación de pobreza extrema reducen los rezagos en infraestructura social básica relacionada con las	Porcentaje de población que presenta carencia por acceso a servicios básicos en el año t/total de habitantes en el año t)*100	Porcentaje	Estratégico-Eficacia-Bienal	N/A	N/A	N/A	N/A Administración Pública Federal
Propósito		Porcentaje de población que presenta carencia calidad y espacios de la vivienda en el año t/total de habitantes en el año t)*100	Porcentaje	Estratégico-Eficacia-Bienal	N/A	N/A	N/A	N/A Administración Pública Federal
Actividad	Seguimiento de proyectos (actividad transversal a los tres componentes de la Matriz)	Porcentaje de proyectos FISMDF registrados en la MIDS que tienen avance físico y financiero en el SFU	Porcentaje	Gestión-Eficacia-Trimestral	N/A	N/A	N/A	N/A Administración Pública Federal
Actividad		Porcentaje de municipios y demarcaciones territoriales del Distrito Federal que reportan MIDS respecto del total de municipios y demarcaciones territoriales del Distrito Federal del país	Porcentaje	Gestión-Eficacia-Trimestral	N/A	N/A	N/A	N/A Administración Pública Federal
Fin	Contribuir a construir un entorno digno que propicie el desarrollo a través de la mejora en los servicios básicos, la calidad y espacios de la vivienda y la infraestructura social, mediante la reducción de los rezagos en materia de servicios básicos en la vivienda, calidad y espacios de la	Porcentaje de la población en pobreza (Población en Pobreza Extrema t/Población total t)*100	Porcentaje	Estratégico-Eficacia-Bienal	N/A	N/A	N/A	N/A Administración Pública Federal
Fin		Inversión per cápita del Fondo para la Infraestructura Social Municipal (FISM) en localidades con alto y muy alto rezago social	Pesos	Gestión-Eficacia-Anual	N/A	N/A	N/A	N/A Administración Pública Federal
Actividad	Capacitación a municipios (actividad transversal a los tres componentes de la Matriz)	Porcentaje de municipios capacitados sobre el FAIS respecto del total de municipios del país	Porcentaje	Gestión-Eficacia-Trimestral	N/A	N/A	N/A	N/A Administración Pública Federal

**Informes sobre la Situación Económica, las Finanzas  
Públicas y la Deuda Pública**

Primer Trimestre 2017

**DATOS DEL PROGRAMA**

<b>Programa</b>	I-004 FAIS Municipal y de las	<b>Ramo</b>	33	<b>Aportaciones Federales para Entidades Federativas y Municipios</b>	<b>Dependencia</b>	416 - Dirección General de Enfoques	<b>Ninguno</b>
<b>presupuestario</b>	Demarcaciones Territoriales del				<b>Coordinadora</b>	Programación y Presupuesto	
	Distrito Federal				<b>del Fondo</b>	A	

**Justificación de diferencia de avances con respecto a las metas programadas**

**Indicadores con frecuencia de medición cuatrimestral, semestral, anual o con un periodo mayor de tiempo.**

Estos indicadores no registraron información ni justificación, debido a que lo harán de conformidad con la frecuencia de medición con la que programaron sus metas.

**Porcentaje de proyectos de calidad y espacios de vivienda respecto del total de proyectos financiados con recursos del FISMDF**

Sin información

**Porcentaje de recursos destinados al financiamiento de proyectos de calidad y espacios de la vivienda respecto del total de recursos FISMDF**

Sin información

**Porcentaje de otros proyectos respecto del total de proyectos financiados con recursos del FISMDF**

Sin información

**Porcentaje de recursos destinados al financiamiento de otros proyectos respecto del total de recursos FISMDF**

Sin información

**Porcentaje de recursos destinados al financiamiento de proyectos de infraestructura de salud respecto del total de recursos FISMDF**

Sin información

**Porcentaje de recursos destinados al financiamiento de proyectos de infraestructura educativa respecto del total de recursos FISMDF**

Sin información

**Porcentaje de proyectos de infraestructura de salud respecto del total de proyectos financiados con recursos del FISMDF**

Sin información

**Porcentaje de proyectos de infraestructura educativa respecto del total de proyectos financiados con recursos del FISMDF**

Sin información

**Porcentaje de proyectos de infraestructura de alimentación respecto del total de proyectos financiados con recursos del FISMDF**

Sin información

**Porcentaje de recursos destinados al financiamiento de proyectos de infraestructura de alimentación respecto del total de recursos FISMDF**

Sin información

**Porcentaje de otros proyectos registrados en la MIDS**

9 - Cerro de San Pedro no se registra meta ni avance, acordado en el acta décima octava sesión del consejo de desarrollo llevada a cabo el 07 de abril 2017 donde se programa recursos y obras hasta el 2 trimestre

**Porcentaje de proyectos Complementarios registrados en la MIDS**

9 - Cerro de San Pedro se registra metas y avances hasta el segundo trimestre de acuerdo al acta décima octava sesión de consejo de desarrollo social con fecha 07 de abril 2017

**Porcentaje de proyectos de contribución directa registrados en la MIDS**

9 - Cerro de San Pedro se registra meta y avances hasta el 2 trimestre de acuerdo al acta décima octava sesión del consejo de des. social municipal con fecha 07 de abril 2017, por lo cual no hay registro en este trimestre.

**Porcentaje de proyectos de servicios básicos en la vivienda respecto del total de proyectos financiados con recursos del FISMDF**

Sin información

**Porcentaje de recursos destinados al financiamiento de proyectos de servicios básicos respecto al total de recursos FISMDF**

Sin información

**Porcentaje de población que presenta carencia por acceso a servicios básicos de la vivienda**

Sin información

**Porcentaje de población que presenta carencia calidad y espacios de la vivienda.**

Sin información

**Porcentaje de proyectos FISMDF registrados en la MIDS que tienen avance físico y financiero en el SFU**

Sin información



**Informes sobre la Situación Económica, las Finanzas  
Públicas y la Deuda Pública**

Primer Trimestre 2017

**DATOS DEL PROGRAMA**

<b>Programa</b> presupuestario	I-004 FAIS Municipal y de las Demarcaciones Territoriales del Distrito Federal	<b>Ramo</b>	33	Aportaciones Federales para Entidades Federativas y Municipios	<b>Dependencia</b> Coordinadora del Fondo	416 - Dirección General de Programación y Presupuesto A	<b>Enfoques</b> transversales	Ninguno
-----------------------------------	--	-------------	----	---	---	---	----------------------------------	---------

**Porcentaje de municipios y demarcaciones territoriales del Distrito Federal que reportan MIDS respecto del total de municipios y demarcaciones territoriales del Distrito Federal del país**  
Sin información

**Porcentaje de la población en pobreza extrema**  
Sin información

**Inversión per cápita del Fondo para la Infraestructura Social Municipal (FISM) en localidades con alto y muy alto rezago social**  
Sin información

**Porcentaje de municipios capacitados sobre el FAIS respecto del total de municipios del país**  
Sin información

**33**

**Aportaciones Federales para Entidades Federativas y Municipios**

I-005 - FORTAMUN

Programas presupuestarios cuya MIR se incluye en el reporte

Informes sobre la Situación Económica,  
las Finanzas Públicas y la Deuda Pública

Primer Trimestre 2017

DATOS DEL PROGRAMA											
Programa presupuestario	1-005 FORTAMUN	Ramo	33	Aportaciones Federales para Federativas y Municipios	Entidades Dependencia Coordinadora del Fondo	416 - Dirección General de Programación y Presupuesto A	Enfoques transversales	Ninguno			
Finalidad	2 - Desarrollo Social	Función 2 - Vivienda y Servicios a la Comunidad			Subfunción 7 - Desarrollo Regional		Actividad Institucional	6 - Fondo de Aportaciones para el Fortalecimiento de los Municipios y de las Demarcaciones Territoriales del Distrito Federal			
RESULTADOS											
NIVEL	OBJETIVOS	INDICADORES					Meta Programada		AVANCE		Responsable del Registro del Avance
		Denominación	Método de cálculo	Unidad de medida	Tipo-Dimensión-Frecuencia	Anual	al periodo	Realizado al periodo	Avance % al periodo		
Fin	Contribuir a impulsar el fortalecimiento del federalismo fiscal para que las Federativas y Municipios puedan lograr y preservar el equilibrio de sus finanzas públicas, mediante la optimización de los recursos públicos federales transferidos.	Mejora de la calidad crediticia estatal acumulada	La MCEEA es un contador simple de la mejora o deterioro en la calidad crediticia agregada de las entidades federativas. Donde: MCEEA= Sumatoria (i=1 a 32) [ICC]_{i,t} [ICC]_{i=1} si [MMC]_{i,t} > [MCC]_{i,13} [ICC]_{i=0} si [MMC]_{i,t} = [MCC]_{i,13} [ICC]_{i=1} si	Porcentaje	Estratégico-Eficacia-Anual	2.00	N/A	N/A	N/A	Administración Pública Federal	
Fin	Índice de Aplicación Prioritaria de Recursos	Índice en el Ejercicio de Recursos	((Gasto ejercido en Obligaciones Financieras + Gasto ejercido en Pago por Derechos de Agua + Gasto ejercido en Seguridad Pública + Gasto ejercido en Inversión) / (Gasto total ejercido del FORTAMUN DF)) * 100	Porcentaje	Estratégico-Eficacia-Anual	100.00	N/A	N/A	N/A	Municipal	
Actividad	Aplicación de los recursos federales transferidos a los municipios y a las demarcaciones territoriales, en los destinos de gasto establecidos en la Ley de Coordinación Fiscal.	Índice en el Ejercicio de Recursos	(Gasto ejercido del FORTAMUN DF por el municipio o demarcación territorial / Monto anual aprobado del FORTAMUN DF al municipio o demarcación territorial)*100	Porcentaje	Gestión-Eficacia Trimestral	100.00	0.00	0.00	N/A	Municipal	
Componente	Recursos federales transferidos a los municipios y a las demarcaciones territoriales del Distrito Federal, aplicados en los destinos de gasto establecidos en la Ley de Coordinación Fiscal.	Porcentaje de avance en las metas	(Promedio de avance en las metas porcentuales de i / Promedio de las metas programadas porcentuales de i) * 100	Porcentaje	Estratégico-Eficacia-Trimestral	100.00	0.00	0.00	N/A	Municipal	
Propósito	Los municipios y las demarcaciones territoriales del Distrito Federal reciben la transferencia de recursos federales para el fortalecimiento de sus finanzas públicas municipales.	Índice de Dependencia Financiera	(Recursos ministrados del FORTAMUN DF al municipio o demarcación territorial / Ingresos propios registrados por el municipio o demarcación territorial del Distrito Federal)	Otra	Estratégico-Eficacia-Semestral	100.00	N/A	N/A	N/A	Municipal	
PRESUPUESTO											
						Meta anual	Meta al periodo	Pagado al periodo	Avance %		

**Informes sobre la Situación Económica,  
las Finanzas Públicas y la Deuda Pública**

Primer Trimestre 2017

DATOS DEL PROGRAMA									
Programa	Ramo	33	Aportaciones Federales para Federativas y Municipios	Entidades Dependencia	416 - Dirección General de Programación y Presupuesto A	Enfoques transversales	Ninguno		
						Millones de pesos	Millones de pesos	Millones de pesos	Al periodo
<b>PRESUPUESTO ORIGINAL</b>						N/D	N/D	N/D	N/A
<b>PRESUPUESTO MODIFICADO</b>						N/D	N/D	N/D	N/A
<b>Justificación de diferencia de avances con respecto a las metas programadas</b>									
Indicadores con frecuencia de medición cuatrimestral, semestral, anual o con un periodo mayor de tiempo.									
Estos indicadores no registraron información ni justificación, debido a que lo harán de conformidad con la frecuencia de medición con la que programaron sus metas.									
Mejora de la calidad crediticia estatal acumulada									
Sin información									
Índice de Aplicación Prioritaria de Recursos									
Sin información									
Índice en el Ejercicio de Recursos									
Sin información									
Porcentaje de avance en las metas									
Sin información									
Índice de Dependencia Financiera									
Sin información									

Informes sobre la Situación Económica, las Finanzas  
Públicas y la Deuda Pública

Primer Trimestre 2017

DATOS DEL PROGRAMA										
Programa presupuestario	I-005 FORTAMUN	Ramo	33	Aportaciones Federales para Entidades Federativas y Municipios	Dependencia	416 - Dirección General de Programación y Enfoques transversales	Ninguno			
Finalidad	2 - Desarrollo Social	Función	2 - Vivienda y Servicios a la Comunidad	Subfunción	7 - Desarrollo Regional	Actividad Institucional	6 - Fondo de Aportaciones para el Fortalecimiento de los Municipios y de las Demarcaciones Territoriales del Distrito Federal			
RESULTADOS										
INDICADORES										
NIVEL	OBJETIVOS	Denominación	Método de cálculo	Unidad de medida	Tipo-Dimensión-Frecuencia	Meta Programada		AVANCE		Responsable del Registro del Avance
						Anual	al periodo	Realizado al periodo	Avance % al periodo	
Fin	Contribuir a impulsar el fortalecimiento del federalismo fiscal para que las Entidades Federativas y Municipios puedan lograr y preservar el equilibrio de sus finanzas públicas, mediante la optimización en la aplicación de los recursos públicos federales transferidos.	Mejora de la calidad crediticia estatal	La MCCEA es un contador simple de la mejora o deterioro en la calidad crediticia agregada de las entidades federativas. Dónde: MCCEA= Sumatoria (i=1 a 32) [ICC]_i=1 si [MMC]_i=0 si [MMC]_i=1 si	Otra	Estratégico-Eficacia-Anual	2.00	N/A	N/A	N/A	Administración Pública Federal
Fin		Indice de Aplicación Prioritaria de Recursos	((Gasto ejercido en Obligaciones Financieras + Gasto ejercido en Pago por Derechos de Agua + Gasto ejercido en Seguridad Pública + Gasto ejercido en Inversión) / (Gasto total ejercido del FORTAMUN DF)) * 100	Porcentaje	Estratégico-Eficacia-Anual	100.00	N/A	N/A	N/A	Municipal
Nacional						100.00	NaN	NaN		N/A 24 - SAN LUIS POTOSI
Actividad	Aplicación de los recursos federales transferidos a los municipios y a las demarcaciones territoriales, en los destinos de gasto establecidos en la Ley de Coordinación Fiscal.	Indice en el Ejercicio de Recursos	(Gasto ejercido del FORTAMUN DF por el municipio o demarcación territorial / Monto anual aprobado del FORTAMUN DF al municipio o demarcación territorial)*100	Porcentaje	Gestión-Eficacia-Trimestral	100.00	0.00	0.00		N/A Municipal
Nacional						100.00	0.00	0.00		N/A 24 - SAN LUIS POTOSI
Componente	Recursos federales transferidos a los municipios y a las demarcaciones territoriales del Distrito Federal, aplicados en los destinos de gasto establecidos en la Ley de Coordinación Fiscal.	Porcentaje de avance en las metas	(Promedio de avance en las metas porcentuales de i / Promedio de las metas programadas porcentuales de i) * 100	Porcentaje	Estratégico-Eficacia-Trimestral	100.00	0.00	0.00		N/A Municipal
Nacional						100.00	0.00	0.00		N/A 24 - SAN LUIS POTOSI

**Informes sobre la Situación Económica, las Finanzas  
Públicas y la Deuda Pública**

Primer Trimestre 2017

DATOS DEL PROGRAMA										
<b>Programa</b> presupuestario	1-005 FORTAMUN	<b>Ramo</b>	33	Aportaciones Federales para Entidades Federativas y Municipios	<b>Dependencia</b> Coordinadora del Fondo	416 - Dirección General de Programación y Presupuesto A	<b>Enfoques transversales</b>	Ninguno		
<b>Propósito</b>	Los municipios y las demarcaciones territoriales del Distrito Federal reciben la transferencia de recursos federales para el fortalecimiento de sus finanzas públicas municipales.			Índice de Dependencia Financiera (Recursos ministrados del FORTAMUN DF al municipio o demarcación territorial / Ingresos propios registrados por el municipio o demarcación territorial del Distrito Federal)	Otra	Estratégico-Eficacia-Semestral	100.00	N/A	N/A	N/A Municipal
<b>Nacional</b>							100.00	NaN	NaN	N/A 24 - SAN LUIS POTOSI

PRESUPUESTO				
	Meta anual	Meta al periodo	Pagado al periodo	Avance %
	Millones de pesos	Millones de pesos	Millones de pesos	Al periodo
<b>PRESUPUESTO ORIGINAL</b>	N/D	N/D	N/D	N/A
<b>PRESUPUESTO MODIFICADO</b>	N/D	N/D	N/D	N/A
<b>Justificación de diferencia de avances con respecto a las metas programadas</b>				
Indicadores con frecuencia de medición cuatrimestral, semestral, anual o con un periodo mayor de tiempo.				
Estos indicadores no registraron información ni justificación, debido a que lo harán de conformidad con la frecuencia de medición con la que programaron sus metas.				
<b>Mejora de la calidad crediticia estatal acumulada</b>				
Sin información				
<b>Índice de Aplicación Prioritaria de Recursos</b>				
24 - SAN LUIS POTOSI				
<b>Índice en el Ejercicio de Recursos</b>				
24 - SAN LUIS POTOSI no se registra meta programada ni avance ya que se programo recursos y obras hasta el segundo trimestre, acordado en la acta Decima Octava sesion de consejo de desarrollo social realizada el dia 07 de Abril del 2017				
<b>Porcentaje de avance en las metas</b>				
24 - SAN LUIS POTOSI no se registra meta ni avance ya que se programaron hasta el segundo trimestre de acuerdo con el acta decima octava sesion de consejo de desarrollo social en fecha 07 de abril 2017				
<b>Índice de Dependencia Financiera</b>				
24 - SAN LUIS POTOSI				

**Informes sobre la Situación Económica, las Finanzas Públicas y la Deuda Pública** Primer Trimestre 2017

DATOS DEL PROGRAMA											
Programa presupuestario	I-005 FORTAMUN	Ramo	33	Aportaciones Federales para Entidades Federativas y Municipios	Dependencia Coordinadora del Fondo	416 - Dirección General de Programación y Presupuesto A	Enfoques transversales	Ninguno			
Clasificación Funcional											
Finalidad	2 - Desarrollo Social	Función 2	Vivienda y Servicios a la Comunidad			Subfunción	7 - Desarrollo Regional	Actividad Institucional	6 - Fondo de Aportaciones para el Fortalecimiento de los Municipios y de las Demarcaciones Territoriales del Distrito Federal		
RESULTADOS											
NIVEL	OBJETIVOS	INDICADORES					AVANCE		Responsable del Registro del Avance		
		Denominación	Método de cálculo	Unidad de medida	Tipo-Dimensión-Frecuencia	Meta Programada Anual al periodo	Realizado al periodo	Avance % al periodo			
Fin	Contribuir a impulsar el fortalecimiento del federalismo fiscal para que las Entidades Federativas y Municipios puedan lograr y preservar el equilibrio de sus finanzas públicas mediante la optimización en la aplicación de los recursos públicos federales transferidos.	Mejora de la calidad crediticia estatal acumulada	La MCCEA es un contador simple de la mejora o deterioro en la calidad crediticia agregada de las entidades federativas. Dónde: $MCCEA = \sum_{i=1}^{32} [ICC]_{i,t}$ $[ICC]_{i=1}$ si $[MMC]_{i,t} > [MCC]_{i,13}$ $[ICC]_{i=0}$ si $[MMC]_{i,t} = [MCC]_{i,13}$ $[ICC]_{i=1}$ si $[MMC]_{i,t} < [MCC]_{i,13}$ Es el índice de		Otra	Estratégico-Eficacia-Anual	2.00	N/A	N/A	N/A	Administración Pública Federal
Fin		Índice de Aplicación Prioritaria de Recursos	$(\text{Gasto ejercido en Obligaciones Financieras} + \text{Gasto ejercido en Pago por Derechos de Agua} + \text{Gasto ejercido en Seguridad Pública} + \text{Gasto ejercido en Inversión}) / (\text{Gasto total ejercido del FORTAMUN DF}) * 100$	Porcentaje	Estratégico-Eficacia-Anual	100.00	N/A	N/A	N/A	Municipal	
<b>24-SAN LUIS POTOSÍ</b>											
Actividad	Aplicación de los recursos federales transferidos a los municipios y a las demarcaciones territoriales, en los destinos de gasto establecidos en la Ley de Coordinación Fiscal.	Índice en el Ejercicio de Recursos	$(\text{Gasto ejercido del FORTAMUN DF por el municipio o demarcación territorial} / \text{Monto anual aprobado del FORTAMUN DF al municipio o demarcación territorial}) * 100$	Porcentaje	Gestión-Eficacia-Trimestral	100.00	0.00	0.00	N/A	9 - Cerro de San Pedro Municipal	
<b>24-SAN LUIS POTOSÍ</b>											
Componente	Recursos federales transferidos a los municipios y a las demarcaciones territoriales del Distrito Federal, aplicados en los destinos de gasto establecidos en la Ley de Coordinación Fiscal.	Porcentaje de avance en las metas	$(\text{Promedio de avance en las metas porcentuales de } i / \text{Promedio de las metas programadas porcentuales de } i) * 100$	Porcentaje	Estratégico-Eficacia-Trimestral	100.00	0.00	0.00	N/A	9 - Cerro de San Pedro Municipal	
<b>24-SAN LUIS POTOSÍ</b>											
Propósito	Los municipios y las demarcaciones territoriales del Distrito Federal reciben la transferencia de recursos federales para el fortalecimiento de sus finanzas públicas municipales.	Índice de Dependencia Financiera	$(\text{Recursos ministrados del FORTAMUN DF al municipio o demarcación territorial} / \text{Ingresos propios registrados por el municipio o demarcación territorial del Distrito Federal})$	Otra	Estratégico-Eficacia-Semestral	100.00	N/A	N/A	N/A	Municipal	

**Informes sobre la Situación Económica, las Finanzas Públicas y la Deuda Pública** Primer Trimestre 2017

DATOS DEL PROGRAMA									
Programa presupuestario	I-005 FORTAMUN	Ramo	33	Aportaciones Federales para Entidades Federativas y Municipios	Dependencia Coordinadora del Fondo	416 - Dirección General de Programación y Presupuesto A	Enfoques transversales	Ninguno	
<b>24-SAN LUIS POTOSÍ</b>							100.00	N/A	9 - Cerro de San Pedro
<b>Justificación de diferencia de avances con respecto a las metas programadas</b>									
<b>Indicadores con frecuencia de medición cuatrimestral, semestral, anual o con un periodo mayor de tiempo.</b>									
Estos indicadores no registraron información ni justificación, debido a que lo harán de conformidad con la frecuencia de medición con la que programaron sus metas.									
<b>Mejora de la calidad crediticia estatal acumulada</b>									
Sin información									
<b>Índice de Aplicación Prioritaria de Recursos</b>									
9 - Cerro de San Pedro									
<b>Índice en el Ejercicio de Recursos</b>									
9 - Cerro de San Pedro no se registra meta programada ni avance ya que se programo recursos y obras hasta el segundo trimestre, acordado en la acta Decima Octava sesion de consejo de desarrollo social realizada el dia 07 de Abril del 2017									
<b>Porcentaje de avance en las metas</b>									
9 - Cerro de San Pedro no se registra meta ni avance ya que se programaron hasta el segundo trimestre de acuerdo con el acta decima octava sesion de consejo de desarrollo social en fecha 07 de abril 2017									
<b>Índice de Dependencia Financiera</b>									
9 - Cerro de San Pedro									





**2º TRIMESTRE**

**2017**

**GESTIÓN DE PROYECTOS**

---

	Proyectos Reportados	Municipios Reportados	Total de Municipios
<b>San Luis Potosí</b>	2,096	59	59
<b>San Luis Potosí</b>	2,683	53	59











---

	Proyectos Reportados	Municipios Reportados	Total de Municipios
San Luis Potosí	2	1	59



Informe sobre la Situación Económica, las Finanzas Públicas y la Deuda Pública

Total: 2

Clave del Proyecto	Nombre del Proyecto	Numero de Proyecto	Entidad	Municipio	Localidad	Abasto	Tipo de Servicio	Programa Fondo Comunal	Programa Fondo Comunal - Ejecución	Forma	Instalación Específica	Tipo de Proyecto	Estado	Ciclo Servicio
120017940102224	Ampliación de Red de Distribución de Energía Eléctrica en Calle - 21	21313	San Luis Potosí	Cerro de San Mateo	Mesa	Apoyaciones Federales	1001 PAIS Entidades		33-Apoyaciones Federales para Entidades Federativas y Municipios	COMPRON FUNDAL DE ELECTRIFICADO	Urbanización	En Ejecución		
120117940102283	Construcción de Red de Drenaje en Calle - 26902	26902	San Luis Potosí	Cerro de San Mateo	Cerro de San Mateo Urbano	Apoyaciones Federales	1001 PAIS Entidades		33-Apoyaciones Federales para Entidades Federativas y Municipios	N AVANCEMIENTO DE CERRO DE SAN MATEO	Agua y saneamiento	En Ejecución		

Denominación (continuación)	Operaciones	Derivadas	Otros	Financiero	Bienes de Capital	Pasivos	Activos	Pasivos	Activos	Observaciones
	0,00									Financieras / Pasivos / Registro: La entidad reconoce o al principio no reportó información sobre el evento financiero / Pasivo, y el proyecto se encuentra en ejecución.
	0,00									Financieras / Pasivos / Registro: La entidad reconoce o al principio no reportó información sobre el evento financiero / Pasivo, y el proyecto se encuentra en ejecución.

---

	Proyectos Reportados	Municipios Reportados	Total de Municipios
San Luis Potosí	6	1	59

Informes sobre la Situación Económica, las Finanzas Públicas y la Deuda Pública

Total: 6

Código del Proyecto	Nombre del Proyecto	Número de Proyecto	Entidad	Municipio	Localidad	Ámbito	Tipo de Recurso	Programa Fondo Convenio	Particularidad - Específico	Ramo	Institución Ejecutora	Tipo de Proyecto	Estatus	Ciclo Recurso	Presupuesto
LP00170300940851	Ampliación De La Red De Distribución Eléctrica En Calle Bustamante En La Localidad De Portazuelo Cerro De San Pedro - 120157	120157	San Luis Potosí	Cerro de San Pedro	Portazuelo	Rural	Aportaciones Federales	1004 FAIS Municipal y de las Demarcaciones Territoriales del Distrito Federal		33-Aportaciones Federales para Entidades Federativas y Municipios	AYUNTAMIENTO	Urbanización	En Ejecución		
LP17170300940888	Rehabilitación De Línea De Agua Potable En La Localidad De Calderon - 127726	127726	San Luis Potosí	Cerro de San Pedro	Calderón	Rural	Aportaciones Federales	1004 FAIS Municipal y de las Demarcaciones Territoriales del Distrito Federal		33-Aportaciones Federales para Entidades Federativas y Municipios	AYUNTAMIENTO	Agua y saneamiento	En Ejecución		
LP17170300940889	Rehabilitación De Red De Drenaje Y Línea De Agua Potable En La Localidad De El Divisadero - 123156	123156	San Luis Potosí	Cerro de San Pedro	Divisadero	Rural	Aportaciones Federales	1004 FAIS Municipal y de las Demarcaciones Territoriales del Distrito Federal		33-Aportaciones Federales para Entidades Federativas y Municipios	AYUNTAMIENTO	Agua y saneamiento	En Ejecución		
LP17170300940892	Rehabilitación De Red De Drenaje Y Línea De Agua Potable En La Localidad Los Gomez Lado Oriente - 122960	122960	San Luis Potosí	Cerro de San Pedro	Los Gómez Lado Oriente	Rural	Aportaciones Federales	1004 FAIS Municipal y de las Demarcaciones Territoriales del Distrito Federal		33-Aportaciones Federales para Entidades Federativas y Municipios	AYUNTAMIENTO	Agua y saneamiento	En Ejecución		
LP17170401022022	Instalación De Lámparas En La Cabecera Municipal De Cerro De San Pedro - 301452	301452	San Luis Potosí	Cerro de San Pedro	Cerro de San Pedro	Urbano	Aportaciones Federales	1004 FAIS Municipal y de las Demarcaciones Territoriales del Distrito Federal		33-Aportaciones Federales para Entidades Federativas y Municipios	AYUNTAMIENTO	Urbanización	En Ejecución		
LP17170401022025	Red De Drenaje En La Localidad El Tecolote - 239433	239433	San Luis Potosí	Cerro de San Pedro	El Tecolote	Rural	Aportaciones Federales	1004 FAIS Municipal y de las Demarcaciones Territoriales del Distrito Federal		33-Aportaciones Federales para Entidades Federativas y Municipios	AYUNTAMIENTO	Agua y saneamiento	En Ejecución		

Reporte (Quilómetros)	Compartido	Desempeño	Ejecido	Pagos	% Avance	Balanzaje	Unidad de Medida	Políticas	Avance Anual/Avance Acumulado	Observaciones
					0,00					Financiera: / Política: / Registro: La entidad ejecutiva o el municipio no reportó información sobre el avance financiero y físico, y el proyecto no encuentra en ejecución.
					0,00					Financiera: / Política: / Registro: La entidad ejecutiva o el municipio no reportó información sobre el avance financiero y físico, y el proyecto no encuentra en ejecución.
					0,00					Financiera: / Política: / Registro: La entidad ejecutiva o el municipio no reportó información sobre el avance financiero y físico, y el proyecto no encuentra en ejecución.
					0,00					Financiera: / Política: / Registro: La entidad ejecutiva o el municipio no reportó información sobre el avance financiero y físico, y el proyecto no encuentra en ejecución.
					0,00					Financiera: / Política: / Registro: La entidad ejecutiva o el municipio no reportó información sobre el avance financiero y físico, y el proyecto no encuentra en ejecución.

---

	Proyectos Reportados	Municipios Reportados	Total de Municipios
San Luis Potosí	1	1	59



Recurso (Ocultado)	Componente	Presupuesto	Estado	Pago	% Anexo	Balance	Unidad de Medida	Partición	Anexo Anual/Ano Actual	Observaciones
						0.00				Financiera / Fisco: / Registro: La entidad federativa e el municipio no reporto informacion sobre el ejercicio de su presupuesto, y el presupuesto es pendiente de ejecución.





**2° TRIMESTRE**

**2017**

**NIVEL FINANCIERO**

Identificación	Nombre	Fecha	Clase	Edad	Sexo	Estado	Municipio	Código Postal	Residencia	Religión	Escolaridad	Profesión	Actividad	Salario	Seguro	Antigüedad	Observaciones	Notas
001	...	...	...	...	...	...	...	...	...	...	...	...	...	...	...	...	...	...
002	...	...	...	...	...	...	...	...	...	...	...	...	...	...	...	...	...	...
003	...	...	...	...	...	...	...	...	...	...	...	...	...	...	...	...	...	...
004	...	...	...	...	...	...	...	...	...	...	...	...	...	...	...	...	...	...
005	...	...	...	...	...	...	...	...	...	...	...	...	...	...	...	...	...	...
006	...	...	...	...	...	...	...	...	...	...	...	...	...	...	...	...	...	...
007	...	...	...	...	...	...	...	...	...	...	...	...	...	...	...	...	...	...
008	...	...	...	...	...	...	...	...	...	...	...	...	...	...	...	...	...	...
009	...	...	...	...	...	...	...	...	...	...	...	...	...	...	...	...	...	...
010	...	...	...	...	...	...	...	...	...	...	...	...	...	...	...	...	...	...
011	...	...	...	...	...	...	...	...	...	...	...	...	...	...	...	...	...	...
012	...	...	...	...	...	...	...	...	...	...	...	...	...	...	...	...	...	...
013	...	...	...	...	...	...	...	...	...	...	...	...	...	...	...	...	...	...
014	...	...	...	...	...	...	...	...	...	...	...	...	...	...	...	...	...	...
015	...	...	...	...	...	...	...	...	...	...	...	...	...	...	...	...	...	...
016	...	...	...	...	...	...	...	...	...	...	...	...	...	...	...	...	...	...
017	...	...	...	...	...	...	...	...	...	...	...	...	...	...	...	...	...	...
018	...	...	...	...	...	...	...	...	...	...	...	...	...	...	...	...	...	...
019	...	...	...	...	...	...	...	...	...	...	...	...	...	...	...	...	...	...
020	...	...	...	...	...	...	...	...	...	...	...	...	...	...	...	...	...	...



Informes sobre la Situación Económica, las Finanzas Públicas y la Deuda Pública

ENTIDAD: San Luis Potosí

PERIODO: Segundo Trimestre 2017

Entidad	Municipio	Tipo de Registro	Ciclo de Recurso	Tipo de Recurso	Descripción Ramo	Clave Ramo	Descripción Programa	Clave Programa	Programa Fondo Convani
San Luis Potosí	Cerro de San Pedro	2.- PARTIDA	2017	APORTACIONES FEDERALES - 2	APORTACIONES FEDERALES PARA ENTIDADES FEDERATIVAS Y MUNICIPIOS	33	FAIS MUNICIPAL Y DE LAS DEMARCACIONES TERRITORIALES DEL DISTRITO FEDERAL	1004	SIN IDENTIFICAR
San Luis Potosí	Cerro de San Pedro	2.- PARTIDA	2017	APORTACIONES FEDERALES - 2	APORTACIONES FEDERALES PARA ENTIDADES FEDERATIVAS Y MUNICIPIOS	33	FAIS MUNICIPAL Y DE LAS DEMARCACIONES TERRITORIALES DEL DISTRITO FEDERAL	1004	SIN IDENTIFICAR
San Luis Potosí	Cerro de San Pedro	2.- PARTIDA	2017	APORTACIONES FEDERALES - 2	APORTACIONES FEDERALES PARA ENTIDADES FEDERATIVAS Y MUNICIPIOS	33	FAIS MUNICIPAL Y DE LAS DEMARCACIONES TERRITORIALES DEL DISTRITO FEDERAL	1004	SIN IDENTIFICAR
San Luis Potosí	Cerro de San Pedro	1.- PROGRAMA PRESUPUESTARIO	2017	APORTACIONES FEDERALES - 2	APORTACIONES FEDERALES PARA ENTIDADES FEDERATIVAS Y MUNICIPIOS	33	FAIS MUNICIPAL Y DE LAS DEMARCACIONES TERRITORIALES DEL DISTRITO FEDERAL	1004	SIN IDENTIFICAR
San Luis Potosí	Cerro de San Pedro	1.- PROGRAMA PRESUPUESTARIO	2017	APORTACIONES FEDERALES - 2	APORTACIONES FEDERALES PARA ENTIDADES FEDERATIVAS Y MUNICIPIOS	33	FORTAMUN	1005	SIN IDENTIFICAR
San Luis Potosí	Cerro de San Pedro	2.- PARTIDA	2017	APORTACIONES FEDERALES - 2	APORTACIONES FEDERALES PARA ENTIDADES FEDERATIVAS Y MUNICIPIOS	33	FORTAMUN	1005	SIN IDENTIFICAR
San Luis Potosí	Cerro de San Pedro	2.- PARTIDA	2017	APORTACIONES FEDERALES - 2	APORTACIONES FEDERALES PARA ENTIDADES FEDERATIVAS Y MUNICIPIOS	33	FORTAMUN	1005	SIN IDENTIFICAR
San Luis Potosí	Cerro de San Pedro	2.- PARTIDA	2017	APORTACIONES FEDERALES - 2	APORTACIONES FEDERALES PARA ENTIDADES FEDERATIVAS Y MUNICIPIOS	33	FORTAMUN	1005	SIN IDENTIFICAR
San Luis Potosí	Cerro de San Pedro	2.- PARTIDA	2017	APORTACIONES FEDERALES - 2	APORTACIONES FEDERALES PARA ENTIDADES FEDERATIVAS Y MUNICIPIOS	33	FORTAMUN	1005	SIN IDENTIFICAR
San Luis Potosí	Cerro de San Pedro	2.- PARTIDA	2017	APORTACIONES FEDERALES - 2	APORTACIONES FEDERALES PARA ENTIDADES FEDERATIVAS Y MUNICIPIOS	33	FORTAMUN	1005	SIN IDENTIFICAR
San Luis Potosí	Cerro de San Pedro	2.- PARTIDA	2017	APORTACIONES FEDERALES - 2	APORTACIONES FEDERALES PARA ENTIDADES FEDERATIVAS Y MUNICIPIOS	33	FORTAMUN	1005	SIN IDENTIFICAR

Dependencia Ejecutora	Rendimiento Financiero	Reintegro	Tipo de Gasto	Partida	AVANCE FINANCIERO				
					Aprobado	Modificado	Rescudado (Ministrado)	Comprometido	Devengado
H. AYUNTAMIENTO DE CERRO DE SAN PEDRO			1 - GASTO CORRIENTE	159 - OTRAS PRESTACIONES SOCIALES Y ECONÓMICAS	311973.26	311973.26	311973.26	311973.26	0
H. AYUNTAMIENTO DE CERRO DE SAN PEDRO			1 - GASTO CORRIENTE	511 - MUEBLES DE OFICINA Y ESTANTERÍA	14510.44	14510.44	14510.44	14510.44	0
H. AYUNTAMIENTO DE CERRO DE SAN PEDRO			1 - GASTO CORRIENTE	791 - CONTINGENCIAS POR FENÓMENOS NATURALES	108828.3	108828.3	108828.3	108828.3	0
H. Ayuntamiento de Cerro de San Pedro	\$236	50		TOTAL DEL PROGRAMA PRESUPUESTARIO	435312	435312	435312	435312	0
H. AYUNTAMIENTO DE CERRO DE SAN PEDRO	\$426	50		TOTAL DEL PROGRAMA PRESUPUESTARIO	1853347.36	1853347.36	1277430	1853347.36	859566.43
H. AYUNTAMIENTO DE CERRO DE SAN PEDRO			2 - GASTO DE INVERSIÓN	113 - SUELDOS BASE AL PERSONAL PERMANENTE	1200000	1200000	745272.64	1200000	411517.53
H. AYUNTAMIENTO DE CERRO DE SAN PEDRO			2 - GASTO DE INVERSIÓN	261 - COMBUSTIBLES, LUBRICANTES Y ADITIVOS	250000	250000	222905	250000	78660
H. AYUNTAMIENTO DE CERRO DE SAN PEDRO			2 - GASTO DE INVERSIÓN	293 - PRENDAS DE PROTECCION PARA SEGURIDAD PÚBLICA Y NACIONAL	60000	60000	30000	60000	26641.54
H. AYUNTAMIENTO DE CERRO DE SAN PEDRO			2 - GASTO DE INVERSIÓN	541 - VEHICULOS Y EQUIPO TERRESTRE	277000	277000	212905	277000	276400
H. AYUNTAMIENTO DE CERRO DE SAN PEDRO			2 - GASTO DE INVERSIÓN	565 - EQUIPO DE COMUNICACIÓN Y TELECOMUNICACIÓN	66347.36	66347.36	66347.36	66347.36	66247.36

OBSERVACIONES A

Ejercicio	Pagado	Pagado SHCP
0	0	N/A
0	0	N/A
0	0	N/A
0	0	N/A
859566.43	859566.43	N/A
411517.53	411517.53	N/A
78660	78660	N/A
26641.54	26641.54	N/A
276400	276400	N/A
66347.36	66347.36	N/A



**2° TRIMESTRE**

**2017**

**NIVEL INDICADORES**





**33**

**Aportaciones Federales para Entidades Federativas y Municipios**

I-004 - FAIS Municipal y de las Demarcaciones Territoriales del Distrito Federal

Programas presupuestarios cuya MIR se incluye en el reporte



Informes sobre la Situación Económica,  
las Finanzas Públicas y la Deuda Pública

Segundo Trimestre 2017

DATOS DEL PROGRAMA								
Programa presupuestario	L-004 FAIS Municipal y de las Demarcaciones Territoriales del Distrito Federal	Ramo	33	Aportaciones Federales para Entidades Federativas y Municipios	Dependencia Coordinadora del Fondo	416 - Dirección General de Programación y Presupuesto	Enfoques transversales Ninguno	
		Porcentaje de recursos destinados al financiamiento de proyectos de infraestructura educativa respecto del total de recursos FISMDF	(Monto de recursos FISMDF destinados a proyectos de infraestructura educativa en el ejercicio fiscal corriente/Monto total de recursos programados del FISMDF en el ejercicio fiscal corriente)*100	Porcentaje Gestión-Eficacia Semestral	N/A	N/A	N/A	N/A Administración Pública Federal
		Porcentaje de proyectos de infraestructura de salud respecto del total de proyectos financiados con recursos del FISMDF	(Número de proyectos de infraestructura de salud financiados con el FISMDF en el ejercicio fiscal corriente/Número total de proyectos financiados con recursos del FISMDF en el ejercicio fiscal corriente)*100	Porcentaje Gestión-Eficacia Semestral	N/A	N/A	N/A	N/A Administración Pública Federal
		Porcentaje de proyectos de infraestructura educativa respecto del total de proyectos financiados con recursos del FISMDF	(Número de proyectos de infraestructura educativa financiados con el FISMDF en el ejercicio fiscal corriente/Número total de proyectos financiados con recursos del FISMDF en el ejercicio fiscal corriente)*100	Porcentaje Gestión-Eficacia Semestral	N/A	N/A	N/A	N/A Administración Pública Federal
		Porcentaje de proyectos de infraestructura de alimentación respecto del total de proyectos financiados con recursos del FISMDF	(Número de proyectos de infraestructura de alimentación financiados con el FISMDF en el ejercicio fiscal corriente/Número total de proyectos financiados con recursos del FAIS en el ejercicio fiscal corriente)*100	Porcentaje Gestión-Eficacia Semestral	N/A	N/A	N/A	N/A Administración Pública Federal
		Porcentaje de recursos destinados al financiamiento de proyectos de infraestructura de alimentación respecto del total de recursos FISMDF programados	(Monto de recursos del FISMDF destinados a proyectos de infraestructura de alimentación en el ejercicio fiscal corriente/Monto total de recursos del FISMDF programados en el ejercicio fiscal corriente)*100	Porcentaje Gestión-Eficacia Semestral	N/A	N/A	N/A	N/A Administración Pública Federal
Actividad	Registro en la Matriz de Inversión para el Desarrollo Social	Porcentaje de otros proyectos registrados en la MIDS	(Sumatoria de otros proyectos registrados la MIDS al trimestre correspondiente/Sumatoria de proyectos totales registrados en la MIDS al trimestre correspondiente)*100	Porcentaje Gestión-Eficacia Trimestral	100.00	100.00	0.00	0.00 Municipal
Actividad		Porcentaje de proyectos Complementarios registrados en la MIDS	(Sumatoria de proyectos complementarios registrados en la MIDS al trimestre correspondiente/Sumatoria de proyectos totales registrados en la MIDS al trimestre correspondiente)*100	Porcentaje Gestión-Eficacia Trimestral	100.00	100.00	0.00	0.00 Municipal
Actividad		Porcentaje de proyectos de contribución directa registrados en la MIDS	(Sumatoria de proyectos de contribución directa registrados en la MIDS al trimestre correspondiente/Sumatoria de proyectos totales registrados en la MIDS al trimestre correspondiente)*100	Porcentaje Gestión-Eficacia Trimestral	100.00	100.00	0.00	0.00 Municipal

Informes sobre la Situación Económica,  
las Finanzas Públicas y la Deuda Pública

Segundo Trimestre 2017

DATOS DEL PROGRAMA									
<b>Programa presupuestario</b>	1-004 FAIS Municipal y de las Demarcaciones Territoriales del Distrito Federal	<b>Ramo</b>	33 Aportaciones Federales para Entidades Federativas y Municipios	<b>Dependencia Coordinadora del Fondo</b>	416 - Dirección General de Programación y Presupuesto A	<b>Enfoques transversales</b>	Ninguno		
<b>Componente</b>	Proyectos financiados de infraestructura de servicios básicos en la vivienda		Porcentaje de proyectos de servicios básicos en la vivienda respecto del total de proyectos financiados con recursos del FISMDF		Porcentaje Gestión-Eficacia-Semestral	N/A	N/A	N/A	N/A Administración Pública Federal
<b>Componente</b>			Porcentaje de recursos destinados al financiamiento de proyectos de servicios básicos respecto al total de recursos FISMDF		Porcentaje Gestión-Eficacia-Semestral	N/A	N/A	N/A	N/A Administración Pública Federal
<b>Propósito</b>	La población que habita en las zonas de prioridad urbana, en las localidades con los mayores grados de rezago social de cada municipio o que se encuentra en situación de pobreza extrema reducen los rezagos en infraestructura social básica relacionada con las		Porcentaje de población que presenta carencia por servicios básicos de la vivienda		Porcentaje Estratégico-Eficacia-Bienal	N/A	N/A	N/A	N/A Administración Pública Federal
<b>Propósito</b>			Porcentaje de población que presenta carencia por calidad y espacios de la vivienda.		Porcentaje Estratégico-Eficacia-Bienal	N/A	N/A	N/A	N/A Administración Pública Federal
<b>Actividad</b>	Seguimiento de proyectos (actividad transversal a los tres componentes de la Matriz)		Porcentaje de proyectos FISMDF registrados en la MIDS que tienen avance físico y financiero en el SFU		Porcentaje Gestión-Eficacia-Trimestral	N/A	N/A	N/A	N/A Administración Pública Federal
<b>Actividad</b>			Porcentaje de municipios y demarcaciones territoriales del Distrito Federal que reportan MIDS electrónica de la SEDESOL/Total de municipios del Distrito Federal del país		Porcentaje Gestión-Eficacia-Trimestral	N/A	N/A	N/A	N/A Administración Pública Federal
<b>Fin</b>	Contribuir a construir un entorno digno que propicie el desarrollo a través de la mejora en los servicios básicos, la calidad y espacios de la vivienda y la infraestructura social, mediante la reducción de los rezagos en materia de servicios básicos en la vivienda		Porcentaje de la población en pobreza extrema		Porcentaje Estratégico-Eficacia-Bienal	N/A	N/A	N/A	N/A Administración Pública Federal
<b>Fin</b>			Inversión per cápita del Fondo para la Infraestructura Social Municipal con alto y muy alto rezago social		Pesos Gestión-Eficacia-Anual	N/A	N/A	N/A	N/A Administración Pública Federal

**Informes sobre la Situación Económica,  
las Finanzas Públicas y la Deuda Pública**

Segundo Trimestre 2017

DATOS DEL PROGRAMA									
<b>Programa presupuestario</b>	L-004 FAIS Municipal y de las Demarcaciones Territoriales del Distrito Federal	<b>Ramo</b>	33	Aportaciones Federales para Federativas y Municipios	<b>Entidades Dependencia Coordinadora del Fondo</b>	416 - Dirección General de Programación y Presupuesto A	<b>Enfoques transversales</b>	Ninguno	
<b>Actividad</b>	Capacitación a municipios (actividad transversal a los tres componentes de la Matriz)	Porcentaje de municipios capacitados (Número de municipios capacitados sobre el FAIS sobre el FAIS respecto del total de municipios del país)			Porcentaje Gestión-Eficacia Trimestral	N/A	N/A	N/A	N/A Administración Pública Federal
PRESUPUESTO									
						Meta anual	Meta al periodo	Pagado al periodo	Avance %
						Millones de pesos	Millones de pesos	Millones de pesos	Al periodo
<b>PRESUPUESTO ORIGINAL</b>						N/D	N/D	N/D	N/A
<b>PRESUPUESTO MODIFICADO</b>						N/D	N/D	N/D	N/A
<b>Justificación de diferencia de avances con respecto a las metas programadas</b>									
Indicadores con frecuencia de medición cuatrimestral, semestral, anual o con un periodo mayor de tiempo.									
Estos indicadores no registraron información ni justificación, debido a que lo harán de conformidad con la frecuencia de medición con la que programaron sus metas.									
<b>Porcentaje de proyectos de calidad y espacios de vivienda respecto del total de proyectos financiados con recursos del FISMDF</b>									
Sin información									
<b>Porcentaje de recursos destinados al financiamiento de proyectos de calidad y espacios de la vivienda respecto del total de recursos FISMDF</b>									
Sin información									
<b>Porcentaje de otros proyectos respecto del total de proyectos financiados con recursos del FISMDF</b>									
Sin información									
<b>Porcentaje de recursos destinados al financiamiento de otros proyectos respecto del total de recursos FISMDF</b>									
Sin Información									
<b>Porcentaje de recursos destinados al financiamiento de proyectos de infraestructura de salud respecto del total de recursos FISMDF</b>									
Sin información									
<b>Porcentaje de recursos destinados al financiamiento de proyectos de infraestructura educativa respecto del total de recursos FISMDF</b>									
Sin información									
<b>Porcentaje de proyectos de infraestructura de salud respecto del total de proyectos financiados con recursos del FISMDF</b>									
Sin información									
<b>Porcentaje de proyectos de infraestructura educativa respecto del total de proyectos financiados con recursos del FISMDF</b>									
Sin información									
<b>Porcentaje de proyectos de infraestructura de alimentación respecto del total de proyectos financiados con recursos del FISMDF</b>									
Sin información									
<b>Porcentaje de recursos destinados al financiamiento de proyectos de infraestructura de alimentación respecto del total de recursos FISMDF</b>									
Sin información									

**Informes sobre la Situación Económica,  
las Finanzas Públicas y la Deuda Pública**

Segundo Trimestre 2017

<b>DATOS DEL PROGRAMA</b>									
<b>Programa</b>	1-004 FAIS Municipal y de las	<b>Ramo</b>	33	Aportaciones Federales para	Entidades	<b>Dependencia</b>	416 - Dirección General de	<b>Enfoques</b>	Ninguno
presupuestario	Demarcaciones Territoriales del			Federativas y Municipios		Coordinadora	Programación y Presupuesto	transversales	
	Distrito Federal					del Fondo	A		
<b>Porcentaje de otros proyectos registrados en la MIDS</b>									
Sin información									
<b>Porcentaje de proyectos Complementarios registrados en la MIDS</b>									
Sin información									
<b>Porcentaje de proyectos de contribución directa registrados en la MIDS</b>									
Sin información									
<b>Porcentaje de proyectos de servicios básicos en la vivienda respecto del total de proyectos financiados con recursos del FISMDF</b>									
Sin información									
<b>Porcentaje de recursos destinados al financiamiento de proyectos de servicios básicos respecto al total de recursos FISMDF</b>									
Sin información									
<b>Porcentaje de población que presenta carencia por acceso a servicios básicos de la vivienda</b>									
Sin información									
<b>Porcentaje de población que presenta carencia calidad y espacios de la vivienda.</b>									
Sin información									
<b>Porcentaje de proyectos FISMDF registrados en la MIDS que tienen avance físico y financiero en el SFU</b>									
Sin información									
<b>Porcentaje de municipios y demarcaciones territoriales del Distrito Federal que reportan MIDS respecto del total de municipios y demarcaciones territoriales del Distrito Federa del país</b>									
Sin información									
<b>Porcentaje de la población en pobreza extrema</b>									
Sin información									
<b>Inversión per cápita del Fondo para la Infraestructura Social Municipal (FISM) en localidades con alto y muy alto rezago social</b>									
Sin información									
<b>Porcentaje de municipios capacitados sobre el FAIS respecto del total de municipios del país</b>									
Sin información									

Informes sobre la Situación Económica, las Finanzas  
Públicas y la Deuda Pública

Segundo Trimestre 2017

DATOS DEL PROGRAMA									
Programa presupuestario	1-004 FAIS Municipal y de las Demarcaciones Territoriales del Distrito Federal	Ramo	33	Aportaciones Federales para Entidades Federativas y Municipios	Dependencia	Coordinadora del Fondo	416 - Dirección General de Programación y Presupuesto A	Enfoques transversales	Ninguno
Clasificación Funcional									
Finalidad	2 - Desarrollo Social	Función 2 - Vivienda y Servicios a la Comunidad	Subfunción 7 - Desarrollo Regional	Actividad Institucional	5 - Fondo de Aportaciones para la Infraestructura Social				
RESULTADOS									
NIVEL	OBJETIVOS	INDICADORES				AVANCE		Responsable del Registro del Avance	
		Denominación	Método de cálculo	Unidad de medida	Tipo-Dimensión-Frecuencia	Meta Programada Anual	al periodo		Realizado al periodo
Componente	Proyectos financiados de infraestructura para la calidad y espacios de la vivienda	Porcentaje de proyectos de calidad (Número de proyectos de calidad y espacios de la y espacios de vivienda respecto del vivienda financiados con el FISMDF en el ejercicio total de proyectos financiados con recursos del FISMDF en el ejercicio fiscal corriente)	Número total de proyectos financiados con recursos del FISMDF en el ejercicio fiscal corriente	Porcentaje	Gestión-Eficacia-Semestral	N/A	N/A	N/A	N/A Administración Pública Federal
Componente	Proyectos financiados de infraestructura social	Porcentaje de recursos destinados al (Monto de recursos del FISMDF destinados a financiamiento de proyectos de calidad y espacios de la vivienda en el ejercicio fiscal corriente/Monto total de recursos respecto del total de recursos programados del FISMDF en el ejercicio fiscal corriente)	Monto total de recursos programados del FISMDF en el ejercicio fiscal corriente	Porcentaje	Eficacia-Semestral	N/A	N/A	N/A	N/A Administración Pública Federal
	Proyectos financiados de infraestructura social	Porcentaje de otros proyectos (Número de otros proyectos financiados con el respecto del total de proyectos FISMDF en el ejercicio fiscal corriente/Número financiados con recursos del total de proyectos financiados con recursos del FISMDF en el ejercicio fiscal corriente)	Número total de proyectos financiados con recursos del FISMDF en el ejercicio fiscal corriente	Porcentaje	Eficacia-Semestral	N/A	N/A	N/A	N/A Administración Pública Federal
		Porcentaje de recursos destinados al (Monto de recursos del FISMDF destinados a otros financiamiento de otros proyectos en el ejercicio fiscal corriente/Monto respecto del total de recursos total de recursos del FISMDF programados en el ejercicio fiscal corriente)	Monto total de recursos del FISMDF programados en el ejercicio fiscal corriente	Porcentaje	Gestión-Eficacia-Semestral	N/A	N/A	N/A	N/A Administración Pública Federal
		Porcentaje de recursos destinados al (Monto de recursos del FISMDF destinados a financiamiento de proyectos de infraestructura de salud en el ejercicio infraestructura de salud respecto del fiscal corriente/Monto total de recursos programados del FISMDF en el ejercicio fiscal corriente)	Monto total de recursos programados del FISMDF en el ejercicio fiscal corriente	Porcentaje	Gestión-Eficacia-Semestral	N/A	N/A	N/A	N/A Administración Pública Federal
		Porcentaje de recursos destinados al (Monto de recursos FISMDF destinados a financiamiento de proyectos de infraestructura educativa en el ejercicio infraestructura educativa respecto ejercicio fiscal corriente/Monto total de recursos del total de recursos FISMDF programados del FISMDF en el ejercicio fiscal corriente)	Monto total de recursos programados del FISMDF en el ejercicio fiscal corriente	Porcentaje	Gestión-Eficacia-Semestral	N/A	N/A	N/A	N/A Administración Pública Federal
		Porcentaje de proyectos de (Número de proyectos de infraestructura de salud infraestructura de salud respecto financiados con el FISMDF en el ejercicio fiscal del total de proyectos financiados con recursos del FISMDF en el ejercicio fiscal corriente)	Número total de proyectos financiados con recursos del FISMDF en el ejercicio fiscal corriente	Porcentaje	Gestión-Eficacia-Semestral	N/A	N/A	N/A	N/A Administración Pública Federal

Informes sobre la Situación Económica, las Finanzas  
Públicas y la Deuda Pública

Segundo Trimestre 2017

DATOS DEL PROGRAMA											
Programa	1-004 FAIS Municipal y de las Demarcaciones Territoriales del Distrito Federal	Ramo	33 Aportaciones Federales para Entidades Federativas y Municipios	Dependencia	Coordinadora del Fondo	416 - Dirección General de Programación y Presupuesto A	Enfoques transversales	Ninguno			
			Porcentaje de proyectos de infraestructura educativa respecto del total de proyectos financiados con recursos del FISMDF	(Número de proyectos de infraestructura educativa financiados con el FISMDF en el ejercicio fiscal corriente/Número total de proyectos financiados con recursos del FISMDF en el ejercicio fiscal corriente)*100	Porcentaje	Gestión-Eficacia-Semestral	N/A	N/A	N/A	N/A Administración Pública Federal	
			Porcentaje de proyectos de infraestructura de alimentación respecto del total de proyectos financiados con recursos del FAIS en el ejercicio FISMDF	(Número de proyectos de infraestructura de alimentación financiados con el FISMDF en el ejercicio fiscal corriente/Número total de proyectos financiados con recursos del FAIS en el ejercicio fiscal corriente)*100	Porcentaje	Gestión-Eficacia-Semestral	N/A	N/A	N/A	N/A Administración Pública Federal	
			Porcentaje de recursos destinados al financiamiento de proyectos de infraestructura de alimentación respecto del total de recursos del FISMDF programados en el ejercicio fiscal corriente)*100	(Monto de recursos del FISMDF destinados a proyectos de infraestructura de alimentación en el ejercicio fiscal corriente/Monto total de recursos del FISMDF programados en el ejercicio fiscal corriente)*100	Porcentaje	Gestión-Eficacia-Semestral	N/A	N/A	N/A	N/A Administración Pública Federal	
Actividad	Registro en la Matriz de Inversión para el Desarrollo Social		Porcentaje de otros proyectos registrados en la MIDS	(Sumatoria de otros proyectos registrados al trimestre correspondiente/Sumatoria de proyectos totales registrados en la MIDS al trimestre correspondiente)*100	Porcentaje	Gestión-Eficacia-Trimestral	100.00	100.00	0.00	0.00 Municipal	
Nacional								100.00	100.00	0.00	0.00 24 - SAN LUIS POTOSÍ
Actividad			Porcentaje de proyectos Complementarios registrados en la MIDS	(Sumatoria de proyectos complementarios registrados en la MIDS al trimestre correspondiente/Sumatoria de proyectos totales registrados en la MIDS al trimestre correspondiente)*100	Porcentaje	Gestión-Eficacia-Trimestral	100.00	100.00	0.00	0.00 Municipal	
Nacional								100.00	100.00	0.00	0.00 24 - SAN LUIS POTOSÍ
Actividad			Porcentaje de proyectos de contribución directa registrados en la MIDS	(Sumatoria de proyectos de contribución directa registrados en la MIDS al trimestre correspondiente/Sumatoria de proyectos totales registrados en la MIDS al trimestre correspondiente)*100	Porcentaje	Gestión-Eficacia-Trimestral	100.00	100.00	0.00	0.00 Municipal	
Nacional								100.00	100.00	0.00	0.00 24 - SAN LUIS POTOSÍ
Componente	Proyectos financiados de servicios básicos en la vivienda		Porcentaje de proyectos de servicios básicos en la vivienda respecto del total de proyectos financiados con recursos del FISMDF	(Número de proyectos de servicios básicos en la vivienda financiados por el FISMDF en el ejercicio fiscal corriente/Número total de proyectos financiados con recursos del FISMDF en el ejercicio fiscal corriente)*100	Porcentaje	Gestión-Eficacia-Semestral	N/A	N/A	N/A	N/A Administración Pública Federal	
Componente			Porcentaje de recursos destinados al financiamiento de proyectos de servicios básicos respecto al total de recursos FISMDF	(Monto de recursos destinados a proyectos de servicios básicos en la vivienda en el ejercicio fiscal corriente/Monto total de recursos programados en el ejercicio fiscal corriente)*100	Porcentaje	Gestión-Eficacia-Semestral	N/A	N/A	N/A	N/A Administración Pública Federal	
Propósito	La población que habita en las zonas de atención prioritaria urbanas, en las localidades con los dos mayores grados de rezago social de cada municipio o que se encuentra en situación de pobreza extrema reducen los rezagos en infraestructura social básica relacionada con las		Porcentaje de población que presenta carencia por servicios básicos de la vivienda	(Personas con carencia por servicios básicos de la vivienda en el año t/total de habitantes en el año t)*100	Porcentaje	Estratégico-Eficacia-Bienal	N/A	N/A	N/A	N/A Administración Pública Federal	



Informes sobre la Situación Económica, las Finanzas  
Públicas y la Deuda Pública

Segundo Trimestre 2017

DATOS DEL PROGRAMA							
<b>Programa presupuestario</b>	I-004 FAJS Municipal y de las Demarcaciones Territoriales del Distrito Federal	<b>Ramo</b>	33 Aportaciones Federales para Entidades Federativas y Municipios	<b>Dependencia</b>	416 - Dirección General de Programación y Presupuestos A	<b>Enfoques transversales</b>	Ninguno
<b>Propósito</b>	Porcentaje de población que presenta carencia calidad y espacios vivienda en el año t/Total de habitantes en el año t)*100			<b>Porcentaje</b>	Estratégico-Eficacia-Bienal	N/A	N/A
<b>Actividad</b>	Seguimiento de proyectos (actividad transversal a los tres componentes de la Matriz) Porcentaje de proyectos FISMDF (Número total de proyectos FISMDF registrados en la MIDS que tienen la MIDS que tienen información de avance físico y financiero en el SFU/Número total de proyectos registrados en la MIDS)*100			<b>Porcentaje</b>	Gestión-Eficacia-Trimestral	N/A	N/A
<b>Actividad</b>	Porcentaje de municipios y demarcaciones territoriales del Distrito Federal que reportan en la MIDS página electrónica de la SEDESOL/Total de demarcaciones territoriales del Distrito Federal del país)*100			<b>Porcentaje</b>	Gestión-Eficacia-Trimestral	N/A	N/A
<b>Fin</b>	Contribuir a construir un entorno digno que propicie el desarrollo a través de la mejora en los servicios básicos, la calidad y espacios de la vivienda y la infraestructura social, mediante la reducción de los rezagos en materia de servicios básicos en la vivienda, calidad y espacios de la			<b>Porcentaje</b>	Estratégico-Eficacia-Bienal	N/A	N/A
<b>Fin</b>	Inversión per cápita del Fondo para la Infraestructura Social Municipal con alto y muy alto rezago social de acuerdo a la (FISM) en localidades con alto y muy alto rezago social / (Recursos que reciben los municipios del FISM en el presente ejercicio fiscal / Total de la			<b>Pesos</b>	Gestión-Eficacia-Anual	N/A	N/A
<b>Actividad</b>	Capacitación a municipios (actividad transversal a los tres componentes de la Matriz) Porcentaje de municipios capacitados sobre el FAIS respecto del total de municipios del país			<b>Porcentaje</b>	Gestión-Eficacia-Trimestral	N/A	N/A

Informes sobre la Situación Económica, las Finanzas  
Públicas y la Deuda Pública

Segundo Trimestre 2017

DATOS DEL PROGRAMA									
Programa presupuestario	I-004 FAIS Municipal y de las Demarcaciones Territoriales del Distrito Federal	Ramo	33 Aportaciones Federales para Entidades Federativas y Municipios	Dependencia	416 - Dirección General de Programación y Presupuesto A	Enfoques transversales	Ninguno		
PRESUPUESTO									
						Meta anual	Meta al periodo	Pagado al periodo	Avance %
						Millones de pesos	Millones de pesos	Millones de pesos	Al periodo
<b>PRESUPUESTO ORIGINAL</b>						N/D	N/D	N/D	N/A
<b>PRESUPUESTO MODIFICADO</b>						N/D	N/D	N/D	N/A
Justificación de diferencia de avances con respecto a las metas programadas									
Indicadores con frecuencia de medición cuatrimestral, semestral, anual o con un periodo mayor de tiempo.									
Estos indicadores no registraron información ni justificación, debido a que lo harán de conformidad con la frecuencia de medición con la que programaron sus metas.									
Porcentaje de proyectos de calidad y espacios de vivienda respecto del total de proyectos financiados con recursos del FISMDF									
Sin información									
Porcentaje de recursos destinados al financiamiento de proyectos de calidad y espacios de la vivienda respecto del total de recursos FISMDF									
Sin información									
Porcentaje de otros proyectos respecto del total de proyectos financiados con recursos del FISMDF									
Sin información									
Porcentaje de recursos destinados al financiamiento de otros proyectos respecto del total de recursos FISMDF									
Sin información									
Porcentaje de recursos destinados al financiamiento de proyectos de infraestructura de salud respecto del total de recursos FISMDF									
Sin información									
Porcentaje de recursos destinados al financiamiento de proyectos de infraestructura educativa respecto del total de recursos FISMDF									
Sin información									
Porcentaje de proyectos de infraestructura de salud respecto del total de proyectos financiados con recursos del FISMDF									
Sin información									
Porcentaje de proyectos de infraestructura educativa respecto del total de proyectos financiados con recursos del FISMDF									
Sin información									
Porcentaje de proyectos de infraestructura de alimentación respecto del total de proyectos financiados con recursos del FISMDF									
Sin información									
Porcentaje de recursos destinados al financiamiento de proyectos de infraestructura de alimentación respecto del total de recursos FISMDF									
Sin información									
Porcentaje de otros proyectos registrados en la MIDS									
24 - SAN LUIS POTOSÍ no se dio inicio de Obra en el 2 trimestre, se llevara a cabo en el 3 trimestre.									
Porcentaje de proyectos Complementarios registrados en la MIDS									
24 - SAN LUIS POTOSÍ no se dio inicio de Obra en el 2 trimestre, se inicia en el 3 trimestre									
Porcentaje de proyectos de contribución directa registrados en la MIDS									
24 - SAN LUIS POTOSÍ no se dio inicio de Obra en el 2 trimestre, se inicia en el 3 trimestre									
Porcentaje de proyectos de servicios básicos en la vivienda respecto del total de proyectos financiados con recursos del FISMDF									
Sin información									
Porcentaje de recursos destinados al financiamiento de proyectos de servicios básicos respecto al total de recursos FISMDF									
Sin información									
Porcentaje de población que presenta carencia por acceso a servicios básicos de la vivienda									
Sin información									
Porcentaje de población que presenta carencia calidad y espacios de la vivienda.									
Sin información									
Porcentaje de proyectos FISMDF registrados en la MIDS que tienen avance físico y financiero en el SFU									
Sin información									
Porcentaje de municipios y demarcaciones territoriales del Distrito Federal que reportan MIDS respecto del total de municipios y demarcaciones territoriales del Distrito Federal del país									
Sin información									

**Informes sobre la Situación Económica, las Finanzas  
Públicas y la Deuda Pública**

Segundo Trimestre 2017

DATOS DEL PROGRAMA									
Programa	1-004 FAIS	Municipal y de las	Ramo	33	Aportaciones Federales para Entidades Dependencia	Coordinadora del	416 - Dirección General de	Enfoques	Ninguno
presupuestario	Demarcaciones Territoriales del	Distrito Federal			Federativas y Municipios	Fondo	Programación y Presupuesto A	transversales	
Porcentaje de la población en pobreza extrema									
Sin información									
Inversión per cápita del Fondo para la Infraestructura Social Municipal (FISM) en localidades con alto y muy alto rezago social									
Sin información									
Porcentaje de municipios capacitados sobre el FAIS respecto del total de municipios del país									
Sin información									

**Informes sobre la Situación Económica, las Finanzas Públicas y la Deuda Pública** Segundo Trimestre 2017

DATOS DEL PROGRAMA									
<b>Programa presupuestario</b>	1-004 FAIS Municipal y de las Demarcaciones Territoriales del Distrito Federal	<b>Ramo</b>	33 Aportaciones Federales para Entidades Federativas y Municipios	<b>Dependencia Coordinadora del Fondo</b>	416 - Dirección General de Programación y Presupuesto A	<b>Enfoques transversales</b>	Ninguno		
<b>Finalidad</b>	2 - Desarrollo Social	<b>Función 2 - Vivienda y Servicios a la Comunidad</b>		<b>Subfunción</b>	7 - Desarrollo Regional	<b>Actividad Institucional</b>	5 - Fondo de Aportaciones para la Infraestructura Social		
RESULTADOS									
NIVEL	OBJETIVOS	INDICADORES					AVANCE		Responsable del Registro del Avance
		Denominación	Método de cálculo	Unidad de medida	Tipo-Dimensión-Frecuencia	Meta Programada Anual al periodo	Realizado al periodo	Avance % al periodo	
<b>Componente</b>	Proyectos financiados de infraestructura para la calidad y espacios de la vivienda	Porcentaje de proyectos de calidad y espacios de vivienda respecto del total financiados con el FISMDF en el ejercicio fiscal corriente/Número total de proyectos financiados con recursos del FISMDF en el ejercicio fiscal corriente)*100	Porcentaje	Gestión-Eficacia Semestral	N/A	N/A	N/A	N/A	Administración Pública Federal
<b>Componente</b>	Proyectos financiados de infraestructura social	Porcentaje de recursos destinados al (Monto de recursos del FISMDF destinados a proyectos de calidad y espacios de la vivienda en el ejercicio fiscal corriente/Monto total de recursos programados del FISMDF en el ejercicio fiscal corriente)*100	Porcentaje	Gestión-Eficacia Semestral	N/A	N/A	N/A	N/A	Administración Pública Federal
	Proyectos financiados de infraestructura social	Porcentaje de otros proyectos (Número de otros proyectos financiados con el FISMDF respecto del total de proyectos financiados con recursos del FISMDF en el ejercicio fiscal corriente)*100	Porcentaje	Gestión-Eficacia Semestral	N/A	N/A	N/A	N/A	Administración Pública Federal
		Porcentaje de recursos destinados al (Monto de recursos del FISMDF destinados a otros proyectos en el ejercicio fiscal corriente/Monto total de recursos del FISMDF programados en el ejercicio fiscal corriente)*100	Porcentaje	Gestión-Eficacia Semestral	N/A	N/A	N/A	N/A	Administración Pública Federal
		Porcentaje de recursos destinados al (Monto de recursos del FISMDF destinados a proyectos de infraestructura de salud en el ejercicio fiscal corriente/Monto total de recursos programados del FISMDF en el ejercicio fiscal corriente)*100	Porcentaje	Gestión-Eficacia Semestral	N/A	N/A	N/A	N/A	Administración Pública Federal
		Porcentaje de recursos destinados al (Monto de recursos FISMDF destinados a proyectos de infraestructura educativa en el ejercicio fiscal corriente/Monto total de recursos programados del FISMDF en el ejercicio fiscal corriente)*100	Porcentaje	Gestión-Eficacia Semestral	N/A	N/A	N/A	N/A	Administración Pública Federal

**Informes sobre la Situación Económica, las Finanzas Públicas y la Deuda Pública** Segundo Trimestre 2017

DATOS DEL PROGRAMA									
<b>Programa presupuestario</b>	1-004 FAIS Municipal y de las Demarcaciones Territoriales del Distrito Federal	<b>Ramo</b>	33 Aportaciones Federales para Entidades Federativas y Municipios	<b>Dependencia</b>	416 - Dirección General de Programación y Presupuesto	<b>Enfoques transversales</b>	Ninguno		
			Porcentaje de proyectos de infraestructura de salud respecto del total de proyectos financiados con recursos del FISMDF	(Número de proyectos de infraestructura de salud financiados con el FISMDF en el ejercicio fiscal corriente/Número total de proyectos financiados con recursos del FISMDF en el ejercicio fiscal corriente)*100	Porcentaje Gestión-Eficacia Semestral	N/A	N/A	N/A	N/A Administración Pública Federal
			Porcentaje de proyectos de infraestructura educativa respecto del total de proyectos financiados con recursos del FISMDF	(Número de proyectos de infraestructura educativa financiados con el FISMDF en el ejercicio fiscal corriente/Número total de proyectos financiados con recursos del FISMDF en el ejercicio fiscal corriente)*100	Porcentaje Gestión-Eficacia Semestral	N/A	N/A	N/A	N/A Administración Pública Federal
			Porcentaje de proyectos de infraestructura de alimentación respecto del total de proyectos financiados con recursos del FISMDF	(Número de proyectos de infraestructura de alimentación financiados con el FISMDF en el ejercicio fiscal corriente/Número total de proyectos financiados con recursos del FISMDF en el ejercicio fiscal corriente)*100	Porcentaje Gestión-Eficacia Semestral	N/A	N/A	N/A	N/A Administración Pública Federal
			Porcentaje de recursos destinados al financiamiento de proyectos de infraestructura de alimentación respecto del total de recursos programados en el ejercicio fiscal corriente	(Monto de recursos del FISMDF destinados a proyectos de infraestructura de alimentación corriente/Monto total de recursos del FISMDF programados en el ejercicio fiscal corriente)*100	Porcentaje Gestión-Eficacia Semestral	N/A	N/A	N/A	N/A Administración Pública Federal
<b>Actividad</b>	Registro en la Matriz de Inversión para el Desarrollo Social		Porcentaje de otros proyectos registrados en la MIDS	(Sumatoria de otros proyectos registrados la MIDS al trimestre correspondiente/Sumatoria de proyectos totales registrados en la MIDS al trimestre correspondiente)*100	Porcentaje Gestión-Eficacia Trimestral	100.00	100.00	0.00	0.00 Municipal
<b>24-SAN LUIS POTOSÍ</b>									
<b>Actividad</b>			Porcentaje de proyectos Complementarios registrados en la MIDS	(Sumatoria de proyectos complementarios registrados en la MIDS al trimestre correspondiente/Sumatoria de proyectos totales registrados en la MIDS al trimestre correspondiente)*100	Porcentaje Gestión-Eficacia Trimestral	100.00	100.00	0.00	0.00 9 - Cerro de San Pedro Municipal
<b>24-SAN LUIS POTOSÍ</b>									
<b>Actividad</b>			Porcentaje de proyectos de contribución directa registrados en la MIDS	(Sumatoria de proyectos de contribución directa registrados en la MIDS al trimestre correspondiente/Sumatoria de proyectos totales registrados en la MIDS al trimestre correspondiente)*100	Porcentaje Gestión-Eficacia Trimestral	100.00	100.00	0.00	0.00 9 - Cerro de San Pedro Municipal
<b>24-SAN LUIS POTOSÍ</b>									
						100.00	100.00	0.00	0.00 9 - Cerro de San Pedro

**Informes sobre la Situación Económica, las Finanzas Públicas y la Deuda Pública** Segundo Trimestre 2017

DATOS DEL PROGRAMA									
<b>Programa presupuestario</b>	I-004 FAIS Municipal y de las Demarcaciones Territoriales del Distrito Federal	<b>Ramo</b>	33 Aportaciones Federales para Entidades Federativas y Municipios	<b>Dependencia Coordinadora del Fondo</b>	416 - Dirección General de Programación y Presupuesto A	<b>Enfoques transversales</b>	Ninguno		
<b>Componente</b>	Proyectos financiados de infraestructura de servicios básicos en la vivienda		Porcentaje de proyectos de servicios básicos en la vivienda respecto del total de proyectos financiados con recursos del FISMDF	(Número de proyectos de servicios básicos en la vivienda financiados por el FISMDF en el ejercicio fiscal corriente/Número total de proyectos financiados con recursos del FISMDF en el ejercicio fiscal corriente)*100	Porcentaje Gestión-Eficacia Semestral	N/A	N/A	N/A	N/A Administración Pública Federal
<b>Componente</b>			Porcentaje de recursos destinados al financiamiento de proyectos de servicios básicos respecto al total de recursos FISMDF	(Monto de recursos destinados a proyectos de servicios básicos en la vivienda en el ejercicio fiscal corriente/Monto total de recursos programados en el ejercicio fiscal corriente)*100	Porcentaje Gestión-Eficacia Semestral	N/A	N/A	N/A	N/A Administración Pública Federal
<b>Propósito</b>	La población que habita en las zonas de atención prioritaria urbanas, en las localidades con los dos mayores grados de rezago social de cada municipio o que se encuentra en situación de pobreza extrema reducen los rezagos en infraestructura social básica relacionada con las		Porcentaje de población que presenta carencia por acceso a servicios básicos de la vivienda	(Personas con carencia por servicios básicos de la vivienda en el año t/total de habitantes en el año t)*100	Porcentaje Estratégico-Eficacia-Bienal	N/A	N/A	N/A	N/A Administración Pública Federal
<b>Propósito</b>			Porcentaje de población que presenta carencia calidad y espacios de la vivienda.	(Personas con carencia por calidad y espacios de la vivienda en el año t/total de habitantes en el año t)*100	Porcentaje Estratégico-Eficacia-Bienal	N/A	N/A	N/A	N/A Administración Pública Federal
<b>Actividad</b>	Seguimiento de proyectos (actividad transversal a los tres componentes de la Matriz)		Porcentaje de proyectos FISMDF registrados en la MIDS que tienen avance físico y financiero en el SFU	(Número total de proyectos FISMDF registrados en la MIDS que tienen información de avance físico financiero en el SFU/Número total de proyectos registrados en la MIDS)*100	Porcentaje Gestión-Eficacia Trimestral	N/A	N/A	N/A	N/A Administración Pública Federal
<b>Actividad</b>			Porcentaje de municipios y demarcaciones territoriales del Distrito Federal que reportan MDS respecto del total de municipios y demarcaciones territoriales del Distrito Federal del país	(Número de municipios y demarcaciones territoriales del Distrito Federal que reportan en la página electrónica de la SEDESOL/Total de municipios del país)*100	Porcentaje Gestión-Eficacia Trimestral	N/A	N/A	N/A	N/A Administración Pública Federal
<b>Fin</b>	Contribuir a construir un entorno digno que propicie el desarrollo a través de la mejora en los servicios básicos, la calidad y espacios de la vivienda y la infraestructura social, mediante la reducción de los rezagos en materia de servicios básicos en la vivienda, calidad y espacios de la		Porcentaje de la población en pobreza extrema	(Población en Pobreza Extrema t/Población total t)*100	Porcentaje Estratégico-Eficacia-Bienal	N/A	N/A	N/A	N/A Administración Pública Federal
<b>Fin</b>			Inversión per cápita del Fondo para la Infraestructura Social Municipal alto y muy alto rezago social (FISM) en localidades con alto y muy alto rezago social	(Recursos del FISM que se invierten en localidades con alto y muy alto rezago social de acuerdo a la clasificación (FISM) en localidades con alto y muy alto rezago social) / (Recursos que reciben los municipios del FISM en el presente ejercicio fiscal / Total de la Población 2010 que habitaba	Pesos Gestión-Eficacia Anual	N/A	N/A	N/A	N/A Administración Pública Federal

**Informes sobre la Situación Económica, las Finanzas Públicas y la Deuda Pública** Segundo Trimestre 2017

DATOS DEL PROGRAMA										
<b>Programa presupuestario</b>	I-004 FAIS Municipal y de las Demarcaciones Territoriales del Distrito Federal	<b>Ramo</b>	33 Aportaciones Federales para Entidades Federativas y Municipios	<b>Dependencia Coordinadora del Fondo</b>	416 - Dirección General de Programación y Presupuesto A	<b>Enfoques transversales</b>	Ninguno			
<b>Actividad</b>	Capacitación a municipios (actividad transversal a los tres componentes de la Matriz)	<b>Porcentaje de municipios capacitados sobre el FAIS respecto del total de municipios del país</b>	<b>(Número de municipios capacitados sobre el FAIS en el total de ejercicio fiscal correspondiente / Total municipios del país)*100</b>	<b>Porcentaje Gestión-Eficacia Trimestral</b>	N/A	N/A	N/A	N/A	N/A	Administración Pública Federal
<b>Justificación de diferencia de avances con respecto a las metas programadas</b>										
<b>Indicadores con frecuencia de medición cuatrimestral, semestral, anual o con un periodo mayor de tiempo.</b>										
Estos indicadores no registraron información ni justificación, debido a que lo harán de conformidad con la frecuencia de medición con la que programaron sus metas.										
<b>Porcentaje de proyectos de calidad y espacios de vivienda respecto del total de proyectos financiados con recursos del FISMDF</b>										
Sin información										
<b>Porcentaje de recursos destinados al financiamiento de proyectos de calidad y espacios de la vivienda respecto del total de recursos FISMDF</b>										
Sin información										
<b>Porcentaje de otros proyectos respecto del total de proyectos financiados con recursos del FISMDF</b>										
Sin información										
<b>Porcentaje de recursos destinados al financiamiento de otros proyectos respecto del total de recursos FISMDF</b>										
Sin información										
<b>Porcentaje de recursos destinados al financiamiento de proyectos de infraestructura de salud respecto del total de recursos FISMDF</b>										
Sin información										
<b>Porcentaje de recursos destinados al financiamiento de proyectos de infraestructura educativa respecto del total de recursos FISMDF</b>										
Sin información										
<b>Porcentaje de proyectos de infraestructura de salud respecto del total de proyectos financiados con recursos del FISMDF</b>										
Sin información										
<b>Porcentaje de proyectos de infraestructura educativa respecto del total de proyectos financiados con recursos del FISMDF</b>										
Sin información										
<b>Porcentaje de proyectos de infraestructura de alimentación respecto del total de proyectos financiados con recursos del FISMDF</b>										
Sin información										
<b>Porcentaje de recursos destinados al financiamiento de proyectos de infraestructura de alimentación respecto del total de recursos FISMDF</b>										
Sin información										
<b>Porcentaje de otros proyectos registrados en la MIDS</b>										
9 - Cerro de San Pedro no se dio inicio de Obra en el 2 trimestre, se llevara a cabo en el 3 trimestre.										
<b>Porcentaje de proyectos Complementarios registrados en la MIDS</b>										
9 - Cerro de San Pedro no se dio inicio de Obra en el 2 trimestre, se iniciara en el 3 trimestre										
<b>Porcentaje de proyectos de contribución directa registrados en la MIDS</b>										
9 - Cerro de San Pedro no se dio inicio de Obra en el 2 trimestre, se iniciara en el 3 trimestre										
<b>Porcentaje de proyectos de servicios básicos en la vivienda respecto del total de proyectos financiados con recursos del FISMDF</b>										
Sin información										
<b>Porcentaje de recursos destinados al financiamiento de proyectos de servicios básicos respecto al total de recursos FISMDF</b>										
Sin información										

**Informes sobre la Situación Económica, las Finanzas Públicas  
y la Deuda Pública** Segundo Trimestre 2017

DATOS DEL PROGRAMA				
<b>Programa</b>	1-004 FAIS Municipal y de las	<b>Ramo</b>	33	Aportaciones Federales para Entidades Federativas y Municipios
<b>presupuestario</b>	Demarcaciones Territoriales del Distrito Federal			
		<b>Dependencia Coordinadora del Fondo</b>	416 - Dirección General de Programación y Presupuesto A	<b>Enfoques transversales</b>
				Ninguno
<b>Porcentaje de población que presenta carencia por acceso a servicios básicos de la vivienda</b>				
Sin información				
<b>Porcentaje de población que presenta carencia calidad y espacios de la vivienda.</b>				
Sin información				
<b>Porcentaje de proyectos FISMDF registrados en la MIDS que tienen avance físico y financiero en el SFU</b>				
Sin información				
<b>Porcentaje de municipios y demarcaciones territoriales del Distrito Federal que reportan MIDS respecto del total de municipios y demarcaciones territoriales del Distrito Federal del país</b>				
Sin información				
<b>Porcentaje de la población en pobreza extrema</b>				
Sin información				
<b>Inversión per cápita del Fondo para la Infraestructura Social Municipal (FISM) en localidades con alto y muy alto rezago social</b>				
Sin información				
<b>Porcentaje de municipios capacitados sobre el FAIS respecto del total de municipios del país</b>				
Sin información				



**33**

**Aportaciones Federales para Entidades Federativas y Municipios**

L-005 - FORTAMUN

Programas presupuestarios cuya MIR se incluye en el reporte

Informes sobre la Situación Económica,  
las Finanzas Públicas y la Deuda Pública

Segundo Trimestre 2017

DATOS DEL PROGRAMA											
Programa presupuestario	1-005 FORTAMUN	Ramo	33	Aportaciones Federales para Entidades Federativas y Municipios	Dependencia Coordinadora del Fondo	416 - Dirección General de Programación y Presupuesto A	Enfoques transversales	Ninguno			
Finalidad	2 - Desarrollo Social	Función 2 - Vivienda y Servicios a la Comunidad			Clasificación Funcional Subfunción 7 - Desarrollo Regional		Actividad Institucional	6 - Fondo de Aportaciones para el Fortalecimiento de los Municipios y de las Demarcaciones Territoriales del Distrito Federal			
RESULTADOS											
NIVEL	OBJETIVOS	INDICADORES					Meta Programada		AVANCE		Responsable del Registro del Avance
		Denominación	Método de cálculo	Unidad de medida	Tipo-Dimensión-Frecuencia	Anual	al periodo	Realizado al periodo	Avance % al periodo		
Fin	Contribuir a impulsar el fortalecimiento del federalismo fiscal para que las Entidades Federativas y Municipios puedan lograr y preservar el equilibrio de sus finanzas públicas, mediante la optimización en la aplicación de los recursos públicos federales transferidos.	Mejora de la calidad crediticia estatal acumulada	La MCCEA es un contador simple de la mejora o deterioro en la calidad crediticia agregada de las entidades federativas. Dónde: MCCEA= Sumatoria (i=1 a 32) [ICC]_i,i [ICC]_i=1 si [MMC]_i,i > [MCC]_i,i [ICC]_i=0 si [MMC]_i,i < [MCC]_i,i [ICC]_i=1 si		Otra	Estratégico-Eficacia-Anual	2.00	N/A	N/A	N/A	Administración Pública Federal
Fin		Índice de Aplicación Prioritaria de Recursos	((Gasto ejercido en Obligaciones Financieras + Gasto ejercido en Pago por Derechos de Agua + Gasto ejercido en Seguridad Pública + Gasto ejercido en Inversión) / (Gasto total ejercido del FORTAMUN DF)) * 100		Porcentaje	Estratégico-Eficacia-Anual	100.00	N/A	N/A	N/A	Municipal
Actividad	Aplicación de los recursos federales transferidos a los municipios y a las demarcaciones territoriales, en los destinos de gasto establecidos en la Ley de Coordinación Fiscal.	Índice en el Ejercicio de Recursos	(Gasto ejercido del FORTAMUN DF por el municipio o demarcación territorial / Monto anual aprobado del FORTAMUN DF al municipio o demarcación territorial)*100		Porcentaje	Gestión-Eficacia-Trimestral	100.00	100.00	100.00	100.00	Municipal
Componente	Recursos federales transferidos a los municipios y a las demarcaciones territoriales del Distrito Federal, aplicados en los destinos de gasto establecidos en la Ley de Coordinación Fiscal.	Porcentaje de avance en las metas	(Promedio de avance en las metas porcentuales de i / Promedio de las metas programadas porcentuales de i) * 100		Porcentaje	Estratégico-Eficacia-Trimestral	100.00	100.00	100.00	100.00	Municipal
Propósito	Los municipios y las demarcaciones territoriales del Distrito Federal reciben la transferencia de recursos federales para el fortalecimiento de sus finanzas públicas municipales.	Índice de Dependencia Financiera	(Recursos ministrados del FORTAMUN DF al municipio o demarcación territorial / Ingresos propios registrados por el municipio o demarcación territorial del Distrito Federal)		Otra	Estratégico-Eficacia-Semestral	100.00	100.00	100.00	100.00	Municipal
PRESUPUESTO											
							Meta anual	Meta al periodo	Pagado al periodo	Avance %	

Informes sobre la Situación Económica,  
las Finanzas Públicas y la Deuda Pública

Segundo Trimestre 2017

DATOS DEL PROGRAMA										
Programa	Ramo	33	Aportaciones Federales para Federativas y Municipios	Entidades	Dependencia	416 - Dirección General de Programación y Presupuesto A	Enfoques transversales	Ninguno		
							Millones de pesos	Millones de pesos	Millones de pesos	Al periodo
<b>PRESUPUESTO ORIGINAL</b>							N/D	N/D	N/D	N/A
<b>PRESUPUESTO MODIFICADO</b>							N/D	N/D	N/D	N/A
<b>Justificación de diferencia de avances con respecto a las metas programadas</b>										
Indicadores con frecuencia de medición cuatrimestral, semestral, anual o con un periodo mayor de tiempo.										
Estos indicadores no registraron información ni justificación, debido a que lo harán de conformidad con la frecuencia de medición con la que programaron sus metas.										
Mejora de la calidad crediticia estatal acumulada										
Sin información										
Índice de Aplicación Prioritaria de Recursos										
Sin información										
Índice en el Ejercicio de Recursos										
Sin información										
Porcentaje de avance en las metas										
Sin información										
Índice de Dependencia Financiera										
Sin información										

Informes sobre la Situación Económica, las Finanzas  
Públicas y la Deuda Pública

Segundo Trimestre 2017

DATOS DEL PROGRAMA										
Programa presupuestario	I-005 FORTAMUN	Ramo	33 Aportaciones Federales para Entidades Federativas y Municipios	Dependencia	416 - Dirección General de Programación y Presupuestos A	Enfoques transversales	Ninguno			
Finalidad	2 - Desarrollo Social	Función	2 - Vivienda y Servicios a la Comunidad	Clasificación Funcional	Subfunción 7 - Desarrollo Regional	Actividad Institucional	6 - Fondo de Aportaciones para el Fortalecimiento de los Municipios y de las Demarcaciones Territoriales del Distrito Federal			
RESULTADOS										
NIVEL	OBJETIVOS	Denominación	Método de cálculo	Unidad de medida	Tipo-Dimensión-Frecuencia	Meta Programada		AVANCE		Responsable del Registro del Avance
						Anual	al periodo	Realizado al periodo	Avance % al periodo	
Fin	Contribuir a impulsar el fortalecimiento del federalismo fiscal para que las Entidades Federativas y Municipios puedan lograr y preservar el equilibrio de sus finanzas públicas, mediante la optimización en la aplicación de los recursos públicos federales transferidos	Mejora de la calidad crediticia estatal	La MCCEA es un contador simple de la mejora o deterioro en la calidad crediticia agregada de las entidades federativas. Dónde: $MCCEA = \sum_{i=1}^{32} [ICC]_{i,t}$ $[ICC]_{i,t} = 1$ si $[MMC]_{i,t} > [MCC]_{i,t}$ $[ICC]_{i,t} = 0$ si $[MMC]_{i,t} \leq [MCC]_{i,t}$ $[ICC]_{i,t} = 1$ si	Otra	Estratégico-Eficacia-Anual	2.00	N/A	N/A	N/A	Administración Pública Federal
Fin		Índice de Aplicación Prioritaria de Recursos	$((\text{Gasto ejercido en Obligaciones Financieras} + \text{Gasto ejercido en Pago por Derechos de Agua} + \text{Gasto ejercido en Seguridad Pública} + \text{Gasto ejercido en Inversión}) / (\text{Gasto total ejercido del FORTAMUN DF})) * 100$	Porcentaje	Estratégico-Eficacia-Anual	100.00	N/A	N/A	N/A	Municipal
Nacional						100.00	NaN	NaN	N/A	24 - SAN LUIS POTOSI
Actividad	Aplicación de los recursos federales transferidos a los municipios y a las demarcaciones territoriales, en los destinos de gasto establecidos en la Ley de Coordinación Fiscal.	Índice en el Ejercicio de Recursos	$(\text{Gasto ejercido del FORTAMUN DF por el municipio o demarcación territorial} / \text{Monto anual aprobado del FORTAMUN DF al municipio o demarcación territorial}) * 100$	Porcentaje	Gestión-Eficacia-Trimestral	100.00	100.00	100.00	100.00	Municipal
Nacional						100.00	100.00	100.00	100.00	24 - SAN LUIS POTOSI
Componente	Recursos federales transferidos a los municipios y a las demarcaciones territoriales del Distrito Federal, aplicados en los destinos de gasto establecidos en la Ley de Coordinación Fiscal.	Porcentaje de avance en las metas	$(\text{Promedio de avance en las metas porcentuales de } i / \text{Promedio de las metas programadas porcentuales de } i) * 100$	Porcentaje	Estratégico-Eficacia-Trimestral	100.00	100.00	100.00	100.00	Municipal
Nacional						100.00	100.00	100.00	100.00	24 - SAN LUIS POTOSI

Informes sobre la Situación Económica, las Finanzas  
Públicas y la Deuda Pública

Segundo Trimestre 2017

DATOS DEL PROGRAMA										
Programa presupuestario	I-005 FORTAMUN	Ramo	33	Aportaciones Federales para Entidades Federativas y Municipios	Dependencia	416 - Dirección General de Programación y Presupuestos A	Enfoques transversales	Ninguno		
Propósito	Los municipios y las demarcaciones territoriales del Distrito Federal reciben la transferencia de recursos federales para el fortalecimiento de sus finanzas públicas municipales.			Índice de Dependencia Financiera (Recursos ministrados del FORTAMUN DF al municipio o demarcación territorial / Ingresos propios registrados por el municipio o demarcación territorial del Distrito Federal)		Otra	Estratégico-Eficacia-Semestral	100.00	100.00	100.00
Nacional								100.00	100.00	100.00
										100.00 24 - SAN LUIS POTOSÍ

PRESUPUESTO				
	Meta anual	Meta al periodo	Pagado al periodo	Avance %
	Millones de pesos	Millones de pesos	Millones de pesos	Al periodo
PRESUPUESTO ORIGINAL	N/D	N/D	N/D	N/A
PRESUPUESTO MODIFICADO	N/D	N/D	N/D	N/A
<b>Justificación de diferencia de avances con respecto a las metas programadas</b>				
<b>Indicadores con frecuencia de medición cuatrimestral, semestral, anual o con un periodo mayor de tiempo.</b>				
Estos indicadores no registraron información ni justificación, debido a que lo harán de conformidad con la frecuencia de medición con la que programaron sus metas.				
Mejora de la calidad crediticia estatal acumulada				
Sin información				
Índice de Aplicación Prioritaria de Recursos				
24 - SAN LUIS POTOSÍ				
Índice de Ejercicio de Recursos				
24 - SAN LUIS POTOSÍ				
Porcentaje de avance en las metas				
24 - SAN LUIS POTOSÍ				
Índice de Dependencia Financiera				
24 - SAN LUIS POTOSÍ				

Informes sobre la Situación Económica, las Finanzas Públicas y la Deuda Pública Segundo Trimestre 2017

DATOS DEL PROGRAMA										
Programa presupuestario	1-005 FORTAMUN	Ramo	33	Aportaciones Federales para Entidades Federativas y Municipios	Dependencia Coordinadora del Fondo	416 - Dirección General de Programación y Presupuesto A	Enfoques transversales	Ninguno		
Clasificación Funcional										
Finalidad	2 - Desarrollo Social	Función 2 - Vivienda y Servicios a la Comunidad			Subfunción 7 - Desarrollo Regional		Actividad Institucional	6 - Fondo de Aportaciones para el Fortalecimiento de los Municipios y de las Demarcaciones Territoriales del Distrito Federal		
RESULTADOS										
NIVEL	OBJETIVOS	Denominación	Método de cálculo	Unidad de medida	Tipo-Dimensión-Frecuencia	Meta Programada		AVANCE		Responsable del Registro del Avance
						Anual	al periodo	Realizado al periodo	Avance % al periodo	
Fin	Contribuir a impulsar el fortalecimiento del federalismo fiscal para que las Entidades Federativas y Municipios puedan lograr y preservar el equilibrio de sus finanzas públicas mediante la optimización en la aplicación de los recursos públicos federales transferidos	Mejora de la calidad crediticia estatal	La MCCEA es un contador simple de la mejora o deterioro en la calidad crediticia agregada de las entidades federativas. Dónde: $MCCEA = \sum_{i=1}^n [ICC]_i$ si $[MMC]_i > [MCC]_i$ y $[ICC]_i = 0$ si $[MMC]_i < [MCC]_i$	Otra	Estratégico-Eficacia-Anual	2.00	N/A	N/A	N/A	Administración Pública Federal
Fin		Índice de Aplicación Prioritaria de Recursos	$\frac{\text{Gasto ejercido en Obligaciones Financieras} + \text{Gasto ejercido en Pago por Derechos de Agua} + \text{Gasto ejercido en Seguridad Pública} + \text{Gasto ejercido en Inversión}}{\text{Gasto total ejercido del FORTAMUN DF}} * 100$	Porcentaje	Estratégico-Eficacia-Anual	100.00	N/A	N/A	N/A	Municipal
24-SAN LUIS POTOSÍ										
Actividad	Aplicación de los recursos federales transferidos a los municipios y a las demarcaciones territoriales, en los destinos de gasto establecidos en la Ley de Coordinación Fiscal.	Índice en el Ejercicio de Recursos	$\frac{\text{Gasto ejercido del FORTAMUN DF por el municipio o demarcación territorial}}{\text{Monto anual aprobado del FORTAMUN DF al municipio o demarcación territorial}} * 100$	Porcentaje	Gestión-Eficacia-Trimestral	100.00	100.00	100.00	100.00	N/A 9 - Cerro de San Pedro Municipal
24-SAN LUIS POTOSÍ										
Componente	Recursos federales transferidos a los municipios y a las demarcaciones territoriales del Distrito Federal, aplicados en los destinos de gasto establecidos en la Ley de Coordinación Fiscal.	Porcentaje de avance en las metas	$\frac{\text{Promedio de avance en las metas porcentuales de i}}{\text{Promedio de las metas programadas porcentuales de i}} * 100$	Porcentaje	Estratégico-Eficacia-Trimestral	100.00	100.00	100.00	100.00	9 - Cerro de San Pedro Municipal
24-SAN LUIS POTOSÍ										
Propósito	Los municipios y las demarcaciones territoriales del Distrito Federal reciben la transferencia de recursos federales para el fortalecimiento de sus finanzas públicas municipales.	Índice de Dependencia Financiera	$\frac{\text{Recursos ministrados del FORTAMUN DF al municipio o demarcación territorial}}{\text{Ingresos propios registrados por el municipio o demarcación territorial del Distrito Federal}}$	Otra	Estratégico-Eficacia-Semestral	100.00	100.00	100.00	100.00	9 - Cerro de San Pedro Municipal



Código	Descripción del Proyecto	Modalidad	Estado	Presupuesto	Financiamiento	Plazo	Beneficiarios	Impacto	Objetivo	Indicadores	Valor	Porcentaje	Observaciones
001-001-001-001	Proyecto de desarrollo de infraestructura vial en la zona rural de la provincia de Loja.	OPD	Finalizado	1.500.000,00	Presupuesto Nacional	2013-2014	10.000 personas	Mejora de la conectividad y reducción de los costos de transporte.	Construcción de 10 km de caminos vecinales.	100% de ejecución.	1.500.000,00	100%	Proyecto ejecutado con éxito.
001-001-001-002	Proyecto de desarrollo de infraestructura vial en la zona rural de la provincia de Loja.	OPD	Finalizado	1.500.000,00	Presupuesto Nacional	2013-2014	10.000 personas	Mejora de la conectividad y reducción de los costos de transporte.	Construcción de 10 km de caminos vecinales.	100% de ejecución.	1.500.000,00	100%	Proyecto ejecutado con éxito.
001-001-001-003	Proyecto de desarrollo de infraestructura vial en la zona rural de la provincia de Loja.	OPD	Finalizado	1.500.000,00	Presupuesto Nacional	2013-2014	10.000 personas	Mejora de la conectividad y reducción de los costos de transporte.	Construcción de 10 km de caminos vecinales.	100% de ejecución.	1.500.000,00	100%	Proyecto ejecutado con éxito.
001-001-001-004	Proyecto de desarrollo de infraestructura vial en la zona rural de la provincia de Loja.	OPD	Finalizado	1.500.000,00	Presupuesto Nacional	2013-2014	10.000 personas	Mejora de la conectividad y reducción de los costos de transporte.	Construcción de 10 km de caminos vecinales.	100% de ejecución.	1.500.000,00	100%	Proyecto ejecutado con éxito.
001-001-001-005	Proyecto de desarrollo de infraestructura vial en la zona rural de la provincia de Loja.	OPD	Finalizado	1.500.000,00	Presupuesto Nacional	2013-2014	10.000 personas	Mejora de la conectividad y reducción de los costos de transporte.	Construcción de 10 km de caminos vecinales.	100% de ejecución.	1.500.000,00	100%	Proyecto ejecutado con éxito.
001-001-001-006	Proyecto de desarrollo de infraestructura vial en la zona rural de la provincia de Loja.	OPD	Finalizado	1.500.000,00	Presupuesto Nacional	2013-2014	10.000 personas	Mejora de la conectividad y reducción de los costos de transporte.	Construcción de 10 km de caminos vecinales.	100% de ejecución.	1.500.000,00	100%	Proyecto ejecutado con éxito.
001-001-001-007	Proyecto de desarrollo de infraestructura vial en la zona rural de la provincia de Loja.	OPD	Finalizado	1.500.000,00	Presupuesto Nacional	2013-2014	10.000 personas	Mejora de la conectividad y reducción de los costos de transporte.	Construcción de 10 km de caminos vecinales.	100% de ejecución.	1.500.000,00	100%	Proyecto ejecutado con éxito.
001-001-001-008	Proyecto de desarrollo de infraestructura vial en la zona rural de la provincia de Loja.	OPD	Finalizado	1.500.000,00	Presupuesto Nacional	2013-2014	10.000 personas	Mejora de la conectividad y reducción de los costos de transporte.	Construcción de 10 km de caminos vecinales.	100% de ejecución.	1.500.000,00	100%	Proyecto ejecutado con éxito.
001-001-001-009	Proyecto de desarrollo de infraestructura vial en la zona rural de la provincia de Loja.	OPD	Finalizado	1.500.000,00	Presupuesto Nacional	2013-2014	10.000 personas	Mejora de la conectividad y reducción de los costos de transporte.	Construcción de 10 km de caminos vecinales.	100% de ejecución.	1.500.000,00	100%	Proyecto ejecutado con éxito.
001-001-001-010	Proyecto de desarrollo de infraestructura vial en la zona rural de la provincia de Loja.	OPD	Finalizado	1.500.000,00	Presupuesto Nacional	2013-2014	10.000 personas	Mejora de la conectividad y reducción de los costos de transporte.	Construcción de 10 km de caminos vecinales.	100% de ejecución.	1.500.000,00	100%	Proyecto ejecutado con éxito.







	Proyectos Reportados	Municipios Reportados	Total de Municipios
San Luis Potosí	2	1	59

Informe sobre la Situación Económica, las Finanzas Públicas y la Deuda Pública

TOTAL: 2

Código del Proyecto	Nombre del Proyecto	Número de Proyecto	Entidad	Municipio	Localidad	Ámbito	Tipo de Bases	Programa	Proyecto	Subproyecto	Nombre	Entidad Ejecutora	Tipo de Proyecto	Estado	Clase de Seguro	Principales Mediciones	Responsable	
45001700100001	Proyecto de mejoramiento de las condiciones de vida en el municipio de San Mateo	21010	San Mateo	Cerro de San Mateo	Personales	Rural	Comunidades Rurales	1001 PAIS	1001 PAIS	1001 PAIS	Comunidades Rurales	Comisión Ejecutiva de Fomento Rural	Operación	En Ejecución				
45001700100002	Proyecto de mejoramiento de las condiciones de vida en el municipio de San Mateo	21020	San Mateo	Cerro de San Mateo	Personales	Rural	Comunidades Rurales	1001 PAIS	1001 PAIS	1001 PAIS	Comunidades Rurales	Comisión Ejecutiva de Fomento Rural	Operación	En Ejecución				

Página	A. Avance	Países Bajos	Unidad de medida	Exposición	Avance	Unidad de medida	Observaciones
	0.00						Planificación / Gestión / Ejecución de unidad educativa Planificación / Gestión / Ejecución de unidad educativa Planificación / Gestión / Ejecución de unidad educativa Planificación / Gestión / Ejecución de unidad educativa
	0.00						Planificación / Gestión / Ejecución de unidad educativa Planificación / Gestión / Ejecución de unidad educativa Planificación / Gestión / Ejecución de unidad educativa Planificación / Gestión / Ejecución de unidad educativa

	Proyectos Reportados	Municipios Reportados	Total de Municipios
San Luis Potosí	4	1	59

Informes sobre la Situación Económica, las Finanzas Públicas y la Deuda Pública

Total: 4

Clave del Proyecto	Nombre del Proyecto	Número de Proyecto	Entidad	Municipio	Localidad	Ámbito	Tipo de Recurso	Programa Fondo Convenio	Programa Fondo Convenio - Específico	Nombre	Institución Ejecutora	Tipo de Proyecto	Estatus	Ciclo Recurso	Pres
LP00170300940891	Ampliación De La Red De Distribución Eléctrica En Calle Bustamante En La Localidad De Portezuelo Cerro De San Pedro - 120157	120157	San Luis Potosí	Cerro de San Pedro	Portezuelo	Rural	Aportaciones Federales	1004 FAIS Municipal y de las Demarcaciones Territoriales del Distrito Federal	33-Aportaciones Federales para Entidades Federativas y Municipios	AYUNTAMIENTO	Urbanización	En Ejecución	2017		
LP17170300940888	Rehabilitación De Línea De Agua Potable En La Localidad De Calderón - 127126	127126	San Luis Potosí	Cerro de San Pedro	Calderón	Rural	Aportaciones Federales	1004 FAIS Municipal y de las Demarcaciones Territoriales del Distrito Federal	33-Aportaciones Federales para Entidades Federativas y Municipios	AYUNTAMIENTO	Agua y saneamiento	En Ejecución	2017		
LP17170300940889	Rehabilitación De Red De Drenaje Y Línea De Agua Potable En La Localidad De El Divisadero - 123156	123156	San Luis Potosí	Cerro de San Pedro	Divisadero	Rural	Aportaciones Federales	1004 FAIS Municipal y de las Demarcaciones Territoriales del Distrito Federal	33-Aportaciones Federales para Entidades Federativas y Municipios	AYUNTAMIENTO	Agua y saneamiento	En Ejecución	2017		
LP17170300940852	Rehabilitación De Red De Drenaje Y Línea De Agua Potable En La Localidad Los Somers Lado Oriente - 122960	122960	San Luis Potosí	Cerro de San Pedro	Los Gómez Lado Oriente	Rural	Aportaciones Federales	1004 FAIS Municipal y de las Demarcaciones Territoriales del Distrito Federal	33-Aportaciones Federales para Entidades Federativas y Municipios	AYUNTAMIENTO	Agua y saneamiento	En Ejecución	2017		

Ministerio (Institución)	Avalúo		Pagado	Ejecución	Demanda	Comprobado	Reservado	Avance	Riesgo	Unidad de Medida	Avance Físico		Observaciones
	Comprometido	Desembolsado									Fabricación	Avance Anualizado Actual	
	\$102,618	\$102,618	\$102,618	100.00	0.00	0.00				Otros	27	100.00	Financiera: La entidad federativa o el municipio no reportó información sobre el avance financiero y físico, y el proyecto se encuentra en ejecución. / Financiera: La entidad federativa o el municipio no reportó información sobre el avance financiero y físico, y el proyecto se encuentra en ejecución. / Registro: La información es veraz y de calidad. / Sistema: Pasa al siguiente nivel.
	\$0	\$0	\$0	0.00	\$0	\$0				Metros lineales	142	100.00	Financiera: La entidad federativa o el municipio no reportó información sobre el avance financiero y físico, y el proyecto se encuentra en ejecución. / Financiera: La entidad federativa o el municipio no reportó información sobre el avance financiero y físico, y el proyecto se encuentra en ejecución. / Registro: La información es veraz y de calidad. / Sistema: Pasa al siguiente nivel.
	\$0	\$0	\$0	0.00	\$0	\$0				Metros lineales	120	100.00	Financiera: Por problemas con la financiación no se ha podido solventar el nivel financiero, se mantiene en 0%. / Financiera: Por problemas con la financiación no se ha podido solventar el nivel financiero, se mantiene en 0%. / Registro: La información es veraz y de calidad. / Sistema: Pasa al siguiente nivel.
	\$174,468	\$174,468	\$174,468	100.00	\$0	\$0				Metros lineales	105	100.00	Financiera: Se encuentra pagado el 100% / Físico: Se obra en ejecución concluida y operando / Registro: La información es veraz y de calidad - SISTEMA: Pasa al siguiente nivel.



	Proyectos Reportados	Municipios Reportados	Total de Municipios
San Luis Potosí	1	1	59

Informe sobre la Situación Económica, las Finanzas Públicas y la Deuda Pública

Total: 1

Clave del Proyecto	Nombre del Proyecto	Número de Proyecto	Entidad	Municipio	Localidad	Ámbito	Tipo de Recurso	Programa Fondo Convenio	Programa Fondo Convenio - Específico	Ramo	Institución Ejecutora	Tipo
SLP17170401043016	Construcción De Guarniciones Y Banquetes En Planta Del Caxmen (El Ocho) Sobre Camino A Portezuelo lado Norte	2017-6743	San Luis Potosí	Cerro de San Pedro	Cobertura municipal	Aportaciones Federales	1005 FORTAMUN		33-Aportaciones Federales para Entidades Federativas y Municipios		H. Ayuntamiento de Cerro de San Pedro	Urban

Presupuesto	Ciclo Recursos	Presupuesto	Modificado	Recurdo (Ahorros)	Comprometido	Devengado	Ejecido	Pagado	% Avance	Balance	Unidad de Medida	Avance Físico	Avance Anual	Observaciones
									0.00					Registrar / Registrar la entidad federativa en el sistema de información financiera y físico, y el proyecto se encuentra en ejecución.

Registrar / Registrar la entidad federativa en el sistema de información financiero y físico, y el proyecto se encuentra en ejecución.



**3ER TRIMESTRE**

**2017**

**NIVEL FINANCIERO**

Indicador	Objetivo	Valor Objetivo	Valor Real	Observaciones
1.1.1.1.1.1.1	...	...	...	...
1.1.1.1.1.1.2	...	...	...	...
1.1.1.1.1.1.3	...	...	...	...
1.1.1.1.1.1.4	...	...	...	...
1.1.1.1.1.1.5	...	...	...	...
1.1.1.1.1.1.6	...	...	...	...
1.1.1.1.1.1.7	...	...	...	...
1.1.1.1.1.1.8	...	...	...	...
1.1.1.1.1.1.9	...	...	...	...
1.1.1.1.1.1.10	...	...	...	...
1.1.1.1.1.1.11	...	...	...	...
1.1.1.1.1.1.12	...	...	...	...
1.1.1.1.1.1.13	...	...	...	...
1.1.1.1.1.1.14	...	...	...	...
1.1.1.1.1.1.15	...	...	...	...
1.1.1.1.1.1.16	...	...	...	...
1.1.1.1.1.1.17	...	...	...	...
1.1.1.1.1.1.18	...	...	...	...
1.1.1.1.1.1.19	...	...	...	...
1.1.1.1.1.1.20	...	...	...	...
1.1.1.1.1.1.21	...	...	...	...
1.1.1.1.1.1.22	...	...	...	...
1.1.1.1.1.1.23	...	...	...	...
1.1.1.1.1.1.24	...	...	...	...
1.1.1.1.1.1.25	...	...	...	...
1.1.1.1.1.1.26	...	...	...	...
1.1.1.1.1.1.27	...	...	...	...
1.1.1.1.1.1.28	...	...	...	...
1.1.1.1.1.1.29	...	...	...	...
1.1.1.1.1.1.30	...	...	...	...
1.1.1.1.1.1.31	...	...	...	...
1.1.1.1.1.1.32	...	...	...	...
1.1.1.1.1.1.33	...	...	...	...
1.1.1.1.1.1.34	...	...	...	...
1.1.1.1.1.1.35	...	...	...	...
1.1.1.1.1.1.36	...	...	...	...
1.1.1.1.1.1.37	...	...	...	...
1.1.1.1.1.1.38	...	...	...	...
1.1.1.1.1.1.39	...	...	...	...
1.1.1.1.1.1.40	...	...	...	...
1.1.1.1.1.1.41	...	...	...	...
1.1.1.1.1.1.42	...	...	...	...
1.1.1.1.1.1.43	...	...	...	...
1.1.1.1.1.1.44	...	...	...	...
1.1.1.1.1.1.45	...	...	...	...
1.1.1.1.1.1.46	...	...	...	...
1.1.1.1.1.1.47	...	...	...	...
1.1.1.1.1.1.48	...	...	...	...
1.1.1.1.1.1.49	...	...	...	...
1.1.1.1.1.1.50	...	...	...	...
1.1.1.1.1.1.51	...	...	...	...
1.1.1.1.1.1.52	...	...	...	...
1.1.1.1.1.1.53	...	...	...	...
1.1.1.1.1.1.54	...	...	...	...
1.1.1.1.1.1.55	...	...	...	...
1.1.1.1.1.1.56	...	...	...	...
1.1.1.1.1.1.57	...	...	...	...
1.1.1.1.1.1.58	...	...	...	...
1.1.1.1.1.1.59	...	...	...	...
1.1.1.1.1.1.60	...	...	...	...
1.1.1.1.1.1.61	...	...	...	...
1.1.1.1.1.1.62	...	...	...	...
1.1.1.1.1.1.63	...	...	...	...
1.1.1.1.1.1.64	...	...	...	...
1.1.1.1.1.1.65	...	...	...	...
1.1.1.1.1.1.66	...	...	...	...
1.1.1.1.1.1.67	...	...	...	...
1.1.1.1.1.1.68	...	...	...	...
1.1.1.1.1.1.69	...	...	...	...
1.1.1.1.1.1.70	...	...	...	...
1.1.1.1.1.1.71	...	...	...	...
1.1.1.1.1.1.72	...	...	...	...
1.1.1.1.1.1.73	...	...	...	...
1.1.1.1.1.1.74	...	...	...	...
1.1.1.1.1.1.75	...	...	...	...
1.1.1.1.1.1.76	...	...	...	...
1.1.1.1.1.1.77	...	...	...	...
1.1.1.1.1.1.78	...	...	...	...
1.1.1.1.1.1.79	...	...	...	...
1.1.1.1.1.1.80	...	...	...	...
1.1.1.1.1.1.81	...	...	...	...
1.1.1.1.1.1.82	...	...	...	...
1.1.1.1.1.1.83	...	...	...	...
1.1.1.1.1.1.84	...	...	...	...
1.1.1.1.1.1.85	...	...	...	...
1.1.1.1.1.1.86	...	...	...	...
1.1.1.1.1.1.87	...	...	...	...
1.1.1.1.1.1.88	...	...	...	...
1.1.1.1.1.1.89	...	...	...	...
1.1.1.1.1.1.90	...	...	...	...
1.1.1.1.1.1.91	...	...	...	...
1.1.1.1.1.1.92	...	...	...	...
1.1.1.1.1.1.93	...	...	...	...
1.1.1.1.1.1.94	...	...	...	...
1.1.1.1.1.1.95	...	...	...	...
1.1.1.1.1.1.96	...	...	...	...
1.1.1.1.1.1.97	...	...	...	...
1.1.1.1.1.1.98	...	...	...	...
1.1.1.1.1.1.99	...	...	...	...
1.1.1.1.1.1.100	...	...	...	...




EMPRESA		PERIODO		ESTADÍSTICAS		VALORES		CANTIDAD		VALORES		CANTIDAD	
EMPRESA	PERIODO	ESTADÍSTICAS	VALORES	CANTIDAD	VALORES	CANTIDAD	VALORES	CANTIDAD	VALORES	CANTIDAD	VALORES	CANTIDAD	
1	2010	1	2010	1	2010	1	2010	1	2010	1	2010	1	2010
2	2011	2	2011	2	2011	2	2011	2	2011	2	2011	2	2011
3	2012	3	2012	3	2012	3	2012	3	2012	3	2012	3	2012
4	2013	4	2013	4	2013	4	2013	4	2013	4	2013	4	2013
5	2014	5	2014	5	2014	5	2014	5	2014	5	2014	5	2014
6	2015	6	2015	6	2015	6	2015	6	2015	6	2015	6	2015
7	2016	7	2016	7	2016	7	2016	7	2016	7	2016	7	2016
8	2017	8	2017	8	2017	8	2017	8	2017	8	2017	8	2017
9	2018	9	2018	9	2018	9	2018	9	2018	9	2018	9	2018
10	2019	10	2019	10	2019	10	2019	10	2019	10	2019	10	2019
11	2020	11	2020	11	2020	11	2020	11	2020	11	2020	11	2020
12	2021	12	2021	12	2021	12	2021	12	2021	12	2021	12	2021
13	2022	13	2022	13	2022	13	2022	13	2022	13	2022	13	2022
14	2023	14	2023	14	2023	14	2023	14	2023	14	2023	14	2023
15	2024	15	2024	15	2024	15	2024	15	2024	15	2024	15	2024
16	2025	16	2025	16	2025	16	2025	16	2025	16	2025	16	2025
17	2026	17	2026	17	2026	17	2026	17	2026	17	2026	17	2026
18	2027	18	2027	18	2027	18	2027	18	2027	18	2027	18	2027
19	2028	19	2028	19	2028	19	2028	19	2028	19	2028	19	2028
20	2029	20	2029	20	2029	20	2029	20	2029	20	2029	20	2029
21	2030	21	2030	21	2030	21	2030	21	2030	21	2030	21	2030





						PARTIDA	
Clave Programa	Programa Fondo Convenio - Especifico	Dependencia Ejecutora	Rendimiento Financiero	Reintegró	Tipo de Gasto	Partida	Aprobado
I004	SIN IDENTIFICAR	H. AYUNTAMIENTO DE CERRO DE SAN PEDRO.			1 - GASTO CORRIENTE	159 - OTRAS PRESTACIONES SOCIALES Y ECONÓMICAS	36274.48
I004	SIN IDENTIFICAR	H. AYUNTAMIENTO DE CERRO DE SAN PEDRO.			1 - GASTO CORRIENTE	613 - CONSTRUCCIÓN DE OBRAS PARA EL ABASTECIMIENTO DE AGUA, PETRÓLEO, GAS, ELECTRICIDAD Y TELECOMUNICACIONES	616693.52
I004	SIN IDENTIFICAR	H. Ayuntamiento de Cerro de San Pedro.	\$440	\$0		TOTAL DEL PROGRAMA PRESUPUESTARIO	652968
I005	SIN IDENTIFICAR	AYUNTAMIENTO DE CERRO DE SAN PEDRO.	\$779	\$0		TOTAL DEL PROGRAMA PRESUPUESTARIO	1945162.36
I005	SIN IDENTIFICAR	AYUNTAMIENTO DE CERRO DE SAN PEDRO.			2 - GASTO DE INVERSIÓN	113 - SUELDOS PASE AL PERSONAL PERMANENTE	1200000
I005	SIN IDENTIFICAR	AYUNTAMIENTO DE CERRO DE SAN PEDRO.			2 - GASTO DE INVERSIÓN	159 - OTRAS PRESTACIONES SOCIALES Y ECONÓMICAS	77086.94
I005	SIN IDENTIFICAR	AYUNTAMIENTO DE CERRO DE SAN PEDRO.			2 - GASTO DE INVERSIÓN	261 - COMBUSTIBLES, LUBRICANTES Y ADITIVOS	250000
I005	SIN IDENTIFICAR	AYUNTAMIENTO DE CERRO DE SAN PEDRO.			2 - GASTO DE INVERSIÓN	283 - PRENDAS DE PROTECCION PARA SEGURIDAD PÚBLICA Y NACIONAL	60000
I005	SIN IDENTIFICAR	AYUNTAMIENTO DE CERRO DE SAN PEDRO.			2 - GASTO DE INVERSIÓN	511 - MUEBLES DE OFICINA Y ESTANTERÍA	5109.72
I005	SIN IDENTIFICAR	AYUNTAMIENTO DE CERRO DE SAN PEDRO.			2 - GASTO DE INVERSIÓN	541 - VEHÍCULOS Y EQUIPO TERRESTRE	277000
I005	SIN IDENTIFICAR	AYUNTAMIENTO DE CERRO DE SAN PEDRO.			2 - GASTO DE INVERSIÓN	565 - EQUIPO DE COMUNICACIÓN Y TELECOMUNICACIÓN	66347.36
I005	SIN IDENTIFICAR	AYUNTAMIENTO DE CERRO DE SAN PEDRO.			2 - GASTO DE INVERSIÓN	613 - CONSTRUCCIÓN DE OBRAS PARA EL ABASTECIMIENTO DE AGUA, PETRÓLEO, GAS, ELECTRICIDAD Y TELECOMUNICACIONES	9618.34





**H. Ayuntamiento  
Cerro de San Pedro**

**3ER TRIMESTRE**

**2017**

**NIVEL INDICADORES**



**33**

**Aportaciones Federales para Entidades Federativas y Municipios**

I-004 - FAIS Municipal y de las Demarcaciones Territoriales del Distrito Federal

Programas presupuestarios cuya MIR se incluye en el reporte

Informes sobre la Situación Económica,  
las Finanzas Públicas y la Deuda Pública

Tercer Trimestre 2017

DATOS DEL PROGRAMA										
Programa presupuestario	I-004 FAIS Municipal y de las Demarcaciones Territoriales del Distrito Federal		Ramo	33	Aportaciones Federales para Entidades Federativas y Municipios		Dependencia Coordinadora del Fondo	416 - Dirección General de Programación y Presupuesto A	Enfoques transversales	Ninguno
Finalidad	2 - Desarrollo Social		Función 2 - Vivienda y Servicios a la Comunidad			Subfunción 7 - Desarrollo Regional		Actividad Institucional	5 - Fondo de Aportaciones para la Infraestructura Social	
RESULTADOS										
NIVEL	OBJETIVOS	INDICADORES					AVANCE		Responsable del Registro del Avance	
		Denominación	Método de cálculo	Unidad de medida	Tipo-Dimensión-Frecuencia	Meta Programada Anual	Realizado al periodo	Avance % al periodo		
Componente	Proyectos financiados de infraestructura para la calidad y espacios de la vivienda	Porcentaje de proyectos de calidad y espacios de la vivienda respecto del total de proyectos financiados con recursos del FISMDF	(Número de proyectos de calidad y espacios de la vivienda financiados con el FISMDF en el ejercicio fiscal corriente/Número total de proyectos financiados con recursos del FISMDF en el ejercicio fiscal corriente)*100	Porcentaje	Gestión-Eficacia Semestral	N/A	N/A	N/A	N/A	Administración Pública Federal
Componente		Porcentaje de recursos destinados al financiamiento de proyectos de calidad y espacios de la vivienda respecto del total de recursos programados del FISMDF	(Monto de recursos del FISMDF destinados a proyectos de calidad y espacios de la vivienda en el ejercicio fiscal corriente/Monto total de recursos programados del FISMDF en el ejercicio fiscal corriente)*100	Porcentaje	Gestión-Eficacia Semestral	N/A	N/A	N/A	N/A	Administración Pública Federal
	Proyectos financiados de infraestructura social	Porcentaje de otros proyectos financiados con recursos del FISMDF	(Número de otros proyectos financiados con recursos del FISMDF en el ejercicio fiscal corriente/Número total de proyectos financiados con recursos del FISMDF en el ejercicio fiscal corriente)*100	Porcentaje	Gestión-Eficacia Semestral	N/A	N/A	N/A	N/A	Administración Pública Federal
		Porcentaje de recursos destinados al financiamiento de otros proyectos respecto del total de recursos del FISMDF programados en el ejercicio fiscal corriente)	(Monto de recursos del FISMDF destinados a otros proyectos en el ejercicio fiscal corriente/Monto total de recursos del FISMDF programados en el ejercicio fiscal corriente)*100	Porcentaje	Gestión-Eficacia Semestral	N/A	N/A	N/A	N/A	Administración Pública Federal
		Porcentaje de recursos destinados al financiamiento de proyectos de infraestructura de salud respecto del total de recursos FISMDF	(Monto de recursos del FISMDF destinados a proyectos de infraestructura de salud en el ejercicio fiscal corriente/Monto total de recursos programados del FISMDF en el ejercicio fiscal corriente)*100	Porcentaje	Gestión-Eficacia Semestral	N/A	N/A	N/A	N/A	Administración Pública Federal

Informes sobre la Situación Económica,  
las Finanzas Públicas y la Deuda Pública

Tercer Trimestre 2017

DATOS DEL PROGRAMA									
Programa presupuestario	1-004 FAIS Municipal y de las Demarcaciones Territoriales del Distrito Federal	Ramo	33 Aportaciones Federales para Federativas y Municipios	Dependencia Coordinadora del Fondo	416 - Dirección General de Programación y Presupuesto A	Enfoques transversales	Ninguno		
		Porcentaje de recursos destinados al financiamiento de proyectos de infraestructura educativa respecto del total de recursos FISMDF	(Monto de recursos FISMDF destinados a proyectos de infraestructura educativa en el ejercicio del corriente/Monto total de recursos programados del FISMDF en el ejercicio fiscal corriente)*100	Porcentaje	Gestión-Eficacia Semestral	N/A	N/A	N/A	N/A Administración Pública Federal
		Porcentaje de proyectos de infraestructura de salud respecto del total de proyectos financiados con recursos del FISMDF	(Número de proyectos de infraestructura de salud financiados con el FISMDF en el ejercicio fiscal corriente/Número total de proyectos financiados con recursos del FISMDF en el ejercicio fiscal corriente)*100	Porcentaje	Gestión-Eficacia Semestral	N/A	N/A	N/A	N/A Administración Pública Federal
		Porcentaje de proyectos de infraestructura educativa respecto del total de proyectos financiados con recursos del FISMDF	(Número de proyectos de infraestructura educativa financiados con el FISMDF en el ejercicio fiscal corriente/Número total de proyectos financiados con recursos del FISMDF en el ejercicio fiscal corriente)*100	Porcentaje	Gestión-Eficacia Semestral	N/A	N/A	N/A	N/A Administración Pública Federal
		Porcentaje de proyectos de infraestructura de alimentación respecto del total de proyectos financiados con recursos del FISMDF	(Número de proyectos de infraestructura de alimentación financiados con el FISMDF en el ejercicio fiscal corriente/Número total de proyectos financiados con recursos del FAIS en el ejercicio fiscal corriente)*100	Porcentaje	Gestión-Eficacia Semestral	N/A	N/A	N/A	N/A Administración Pública Federal
		Porcentaje de recursos destinados al financiamiento de proyectos de infraestructura de alimentación respecto del total de recursos FISMDF programados	(Monto de recursos del FISMDF destinados a proyectos de infraestructura de alimentación en el ejercicio fiscal corriente/Monto total de recursos del FISMDF programados en el ejercicio fiscal corriente)*100	Porcentaje	Gestión-Eficacia Semestral	N/A	N/A	N/A	N/A Administración Pública Federal
Actividad	Registro en la Matriz de Inversión para el Desarrollo Social	Porcentaje de otros proyectos registrados en la MIDS	(Sumatoria de otros proyectos registrados al trimestre correspondiente/Sumatoria de proyectos totales registrados en la MIDS al trimestre correspondiente)*100	Porcentaje	Gestión-Eficacia Trimestral	100.00	100.00	100.00	100.00 Municipal
Actividad		Porcentaje de proyectos Complementarios registrados en la MIDS	(Sumatoria de proyectos complementarios registrados en la MIDS al trimestre correspondiente/Sumatoria de proyectos totales registrados en la MIDS al trimestre correspondiente)*100	Porcentaje	Gestión-Eficacia Trimestral	100.00	100.00	100.00	100.00 Municipal
Actividad		Porcentaje de proyectos de contribución directa registrados en la MIDS	(Sumatoria de proyectos de contribución directa registrados en la MIDS al trimestre correspondiente/Sumatoria de proyectos totales registrados en la MIDS al trimestre correspondiente)*100	Porcentaje	Gestión-Eficacia Trimestral	100.00	100.00	100.00	100.00 Municipal

**Informes sobre la Situación Económica,  
las Finanzas Públicas y la Deuda Pública**

Tercer Trimestre 2017

DATOS DEL PROGRAMA								
<b>Programa presupuestario</b>	1-004 FAIS Municipal y de las Demarcaciones Territoriales del Distrito Federal	<b>Ramo</b>	33	Aportaciones Federales para Entidades Federativas y Municipios	<b>Dependencia Coordinadora del Fondo</b>	416 - Dirección General de Programación y Presupuesto A	<b>Enfoques transversales</b>	Ninguno
<b>Componente</b>	Proyectos financiados de infraestructura de servicios básicos en la vivienda	Porcentaje de proyectos de servicios básicos en la vivienda respecto del total de proyectos financiados con recursos del FISMDF	(Número de proyectos de servicios básicos en la vivienda financiados por el FISMDF en el ejercicio fiscal corriente/Número total de proyectos financiados con recursos del FISMDF en el ejercicio fiscal corriente)*100	Porcentaje Gestión-Eficacia Semestral	N/A	N/A	N/A	N/A Administración Pública Federal
<b>Componente</b>		Porcentaje de recursos destinados al financiamiento de proyectos de servicios básicos respecto al total de recursos FISMDF	(Monto de recursos destinados a proyectos de servicios básicos en la vivienda en el ejercicio fiscal corriente/Monto total de recursos programados en el ejercicio fiscal corriente)*100	Porcentaje Gestión-Eficacia Semestral	N/A	N/A	N/A	N/A Administración Pública Federal
<b>Propósito</b>	La población que habita en las zonas de atención prioritaria urbanas, en las localidades con los dos mayores grados de rezago social de cada municipio o que se encuentra en situación de pobreza extrema reducen los rezagos en infraestructura social básica relacionada con las	Porcentaje de población que presenta carencia por acceso a servicios básicos de la vivienda	(Personas con carencia por servicios básicos de la vivienda en el año t/total de habitantes en el año t-1)*100	Porcentaje Estratégico-Eficacia-Bienal	N/A	N/A	N/A	N/A Administración Pública Federal
<b>Propósito</b>		Porcentaje de población que presenta carencia por calidad y espacios de la vivienda.	(Personas con carencia por calidad y espacios de la vivienda en el año t/total de habitantes en el año t-1)*100	Porcentaje Estratégico-Eficacia-Bienal	N/A	N/A	N/A	N/A Administración Pública Federal
<b>Actividad</b>	Seguimiento de proyectos (actividad transversal a los tres componentes de la Matriz)	Porcentaje de proyectos FISMDF registrados en la MIDS que tienen avance físico y financiero en el SFU	(Número total de proyectos FISMDF registrados en la MIDS que tienen información de avance físico financiero en el SFU/Número total de proyectos registrados en la MIDS)*100	Porcentaje Gestión-Eficacia-Trimestral	N/A	N/A	N/A	N/A Administración Pública Federal
<b>Actividad</b>		Porcentaje de municipios y demarcaciones territoriales del Distrito Federal que reportan MIDS electrónica de la SEDESOL respecto del total de municipios y país)	(Número de municipios y demarcaciones territoriales del Distrito Federal que reportan en la página electrónica de la SEDESOL/Total de municipios del Distrito Federal del país)*100	Porcentaje Gestión-Eficacia-Trimestral	N/A	N/A	N/A	N/A Administración Pública Federal
<b>Fin</b>	Contribuir a construir un entorno digno que propicie el desarrollo a través de la mejora en los servicios básicos, la calidad y espacios de la vivienda y la infraestructura social, mediante la reducción de los rezagos en materia de servicios básicos en la vivienda, calidad y espacios de la	Porcentaje de la población en pobreza extrema	(Población en Pobreza Extrema t/Población total t-1)*100	Porcentaje Estratégico-Eficacia-Bienal	N/A	N/A	N/A	N/A Administración Pública Federal
<b>Fin</b>		Inversión per cápita del Fondo para la Infraestructura Social Municipal con alto y muy alto rezago social	(Recursos del FISM que se invierten en localidades de acuerdo a la clasificación 2010 / Total de Población 2010 que habitaba en localidades de alto y muy alto rezago social) / (Recursos que reciben los municipios del FISM en el presente ejercicio fiscal / Total de la	Pesos Gestión-Eficacia Anual	N/A	N/A	N/A	N/A Administración Pública Federal



Informes sobre la Situación Económica,  
las Finanzas Públicas y la Deuda Pública

Tercer Trimestre 2017

DATOS DEL PROGRAMA									
Programa presupuestario	I-004 FAIS Municipal y de las Demarcaciones Territoriales del Distrito Federal	Ramo	33	Aportaciones Federales para Entidades Federativas y Municipios	Dependencia	Coordinadora del Fondo	416 - Dirección General de Programación y Presupuesto	Enfoques transversales	Ninguno
Actividad	Capacitación a municipios (actividad transversal a los tres componentes de la Matriz)	Porcentaje de municipios capacitados sobre el FAIS respecto del total de municipios del país	Porcentaje de municipios capacitados (Número de municipios capacitados sobre el FAIS respecto del total de municipios del país)*100		Porcentaje Gestión-Eficacia Trimestral	N/A	N/A	N/A	N/A Administración Pública Federal
PRESUPUESTO									
						Meta anual	Meta al periodo	Pagado al periodo	Avance %
						Millones de pesos	Millones de pesos	Millones de pesos	Al periodo
PRESUPUESTO ORIGINAL						N/D	N/D	N/D	N/A
PRESUPUESTO MODIFICADO						N/D	N/D	N/D	N/A
Justificación de diferencia de avances con respecto a las metas programadas									
Indicadores con frecuencia de medición cuatrimestral, semestral, anual o con un periodo mayor de tiempo.									
Estos indicadores no registraron información ni justificación, debido a que lo harán de conformidad con la frecuencia de medición con la que programaron sus metas.									
Porcentaje de proyectos de calidad y espacios de vivienda respecto del total de proyectos financiados con recursos del FISMDF									
Sin información									
Porcentaje de recursos destinados al financiamiento de proyectos de calidad y espacios de la vivienda respecto del total de recursos FISMDF									
Sin información									
Porcentaje de otros proyectos respecto del total de proyectos financiados con recursos del FISMDF									
Sin información									
Porcentaje de recursos destinados al financiamiento de otros proyectos respecto del total de recursos FISMDF									
Sin información									
Porcentaje de recursos destinados al financiamiento de proyectos de infraestructura de salud respecto del total de recursos FISMDF									
Sin información									
Porcentaje de recursos destinados al financiamiento de proyectos de infraestructura educativa respecto del total de recursos FISMDF									
Sin información									
Porcentaje de proyectos de infraestructura de salud respecto del total de proyectos financiados con recursos del FISMDF									
Sin información									
Porcentaje de proyectos de infraestructura educativa respecto del total de proyectos financiados con recursos del FISMDF									
Sin información									
Porcentaje de proyectos de infraestructura de alimentación respecto del total de proyectos financiados con recursos del FISMDF									
Sin información									
Porcentaje de recursos destinados al financiamiento de proyectos de infraestructura de alimentación respecto del total de recursos FISMDF									
Sin información									

**Informes sobre la Situación Económica,  
las Finanzas Públicas y la Deuda Pública**

Tercer Trimestre 2017

DATOS DEL PROGRAMA						
Programa	Ramo	33	Aportaciones Federales para Entidades Federativas y Municipios	Dependencia	416 - Dirección General de Programación y Presupuesto	Enfoques transversales
Programa presupuestario I-004 FAIS Municipal y de las Demarcaciones Territoriales del Distrito Federal				Coordinadora del Fondo	A	Ninguno
Porcentaje de otros proyectos registrados en la MIDS						
Sin información						
Porcentaje de proyectos Complementarios registrados en la MIDS						
Sin información						
Porcentaje de proyectos de contribución directa registrados en la MIDS						
Sin información						
Porcentaje de proyectos de servicios básicos en la vivienda respecto del total de proyectos financiados con recursos del FISMDF						
Sin información						
Porcentaje de recursos destinados al financiamiento de proyectos de servicios básicos respecto al total de recursos FISMDF						
Sin información						
Porcentaje de población que presenta carencia por acceso a servicios básicos de la vivienda						
Sin información						
Porcentaje de población que presenta carencia calidad y espacios de la vivienda.						
Sin información						
Porcentaje de proyectos FISMDF registrados en la MIDS que tienen avance físico y financiero en el SFU						
Sin información						
Porcentaje de municipios y demarcaciones territoriales del Distrito Federal que reportan MIDS respecto del total de municipios y demarcaciones territoriales del Distrito Federal del país						
Sin información						
Porcentaje de la población en pobreza extrema						
Sin información						
Inversión per cápita del Fondo para la Infraestructura Social Municipal (FISM) en localidades con alto y muy alto rezago social						
Sin información						
Porcentaje de municipios capacitados sobre el FAIS respecto del total de municipios del país						
Sin información						

Informes sobre la Situación Económica, las Finanzas  
Públicas y la Deuda Pública

Tercer Trimestre 2017

DATOS DEL PROGRAMA										
Programa presupuestario	I-004 FAIS Municipal y de las Demarcaciones Territoriales del Distrito Federal	Ramo	33 Aportaciones Federales para Entidades Federativas y Municipios	Dependencia	Coordinadora del Fondo	416 - Dirección General de Programación y Presupuesto A	Enfoques transversales	Ninguno		
Finalidad	2 - Desarrollo Social	Función 2 - Vivienda y Servicios a la Comunidad			Clasificación Funcional Subfunción 7 - Desarrollo Regional		Actividad Institucional	5 - Fondo de Aportaciones para la Infraestructura Social		
RESULTADOS										
NIVEL	OBJETIVOS	INDICADORES					AVANCE		Responsable del Registro del Avance	
		Denominación	Método de cálculo	Unidad de medida	Tipo-Dimensión-Frecuencia	Meta Programada Anual	Meta Programada al periodo	Realizado al periodo		Avance % al periodo
Componente	Proyectos financiados de infraestructura para la calidad y espacios de la vivienda	Porcentaje de proyectos de calidad y espacios de la vivienda respecto del total de proyectos financiados con recursos del FISMDF	(Número de proyectos de calidad y espacios de la vivienda financiados con el FISMDF en el ejercicio fiscal corriente/Número total de proyectos financiados con recursos del FISMDF en el ejercicio fiscal corriente)*100	Porcentaje	Gestión-Eficacia-Semestral	N/A	N/A	N/A	N/A	Administración Pública Federal
Componente		Porcentaje de recursos destinados al financiamiento de proyectos de calidad y espacios de la vivienda en el ejercicio fiscal corriente/Monto total de recursos programados del FISMDF en el ejercicio fiscal corriente)*100	(Monto de recursos del FISMDF destinados a proyectos de calidad y espacios de la vivienda en el ejercicio fiscal corriente/Monto total de recursos programados del FISMDF en el ejercicio fiscal corriente)*100	Porcentaje	Gestión-Eficacia-Semestral	N/A	N/A	N/A	N/A	Administración Pública Federal
	Proyectos financiados de infraestructura social	Porcentaje de otros proyectos financiados con recursos del FISMDF en el ejercicio fiscal corriente/Número total de proyectos financiados con recursos del FISMDF en el ejercicio fiscal corriente)*100	(Número de otros proyectos financiados con el FISMDF en el ejercicio fiscal corriente/Número total de proyectos financiados con recursos del FISMDF en el ejercicio fiscal corriente)*100	Porcentaje	Gestión-Eficacia-Semestral	N/A	N/A	N/A	N/A	Administración Pública Federal
		Porcentaje de recursos destinados al financiamiento de otros proyectos en el ejercicio fiscal corriente/Monto total de recursos del FISMDF programados en el ejercicio fiscal corriente)*100	(Monto de recursos del FISMDF destinados a otros proyectos en el ejercicio fiscal corriente/Monto total de recursos del FISMDF programados en el ejercicio fiscal corriente)*100	Porcentaje	Gestión-Eficacia-Semestral	N/A	N/A	N/A	N/A	Administración Pública Federal
		Porcentaje de recursos destinados al financiamiento de proyectos de infraestructura de salud en el ejercicio fiscal corriente/Monto total de recursos programados del FISMDF en el ejercicio fiscal corriente)*100	(Monto de recursos del FISMDF destinados a proyectos de infraestructura de salud en el ejercicio fiscal corriente/Monto total de recursos programados del FISMDF en el ejercicio fiscal corriente)*100	Porcentaje	Gestión-Eficacia-Semestral	N/A	N/A	N/A	N/A	Administración Pública Federal
		Porcentaje de recursos destinados al financiamiento de proyectos de infraestructura educativa en el ejercicio fiscal corriente/Monto total de recursos programados del FISMDF en el ejercicio fiscal corriente)*100	(Monto de recursos FISMDF destinados a proyectos de infraestructura educativa en el ejercicio fiscal corriente/Monto total de recursos programados del FISMDF en el ejercicio fiscal corriente)*100	Porcentaje	Gestión-Eficacia-Semestral	N/A	N/A	N/A	N/A	Administración Pública Federal

Informes sobre la Situación Económica, las Finanzas  
Públicas y la Deuda Pública

Tercer Trimestre 2017

DATOS DEL PROGRAMA									
Programa presupuestario	L-004 FAIS Municipal y de las Demarcaciones Territoriales del Distrito Federal	Ramo	33 Aportaciones Federales para Entidades Federativas y Municipios	Dependencia	416 - Dirección General de Programación y Presupuesto A	Enfoques transversales	Ninguno		
	Porcentaje de proyectos de infraestructura de salud respecto del total de proyectos financiados con recursos del FISMDF	(Número de proyectos de infraestructura de salud financiados con el FISMDF en el ejercicio fiscal corriente/Número total de proyectos financiados con recursos del FISMDF en el ejercicio fiscal corriente)*100	Porcentaje	Gestión-Eficacia-Semestral	N/A	N/A	N/A	N/A	Administración Pública Federal
	Porcentaje de proyectos de infraestructura educativa respecto del total de proyectos financiados con recursos del FISMDF	(Número de proyectos de infraestructura educativa financiados con el FISMDF en el ejercicio fiscal corriente/Número total de proyectos financiados con recursos del FISMDF en el ejercicio fiscal corriente)*100	Porcentaje	Gestión-Eficacia-Semestral	N/A	N/A	N/A	N/A	Administración Pública Federal
	Porcentaje de proyectos de infraestructura de alimentación respecto del total de proyectos financiados con recursos del FISMDF	(Número de proyectos de infraestructura de alimentación financiados con el FISMDF en el ejercicio fiscal corriente/Número total de proyectos financiados con recursos del FAIS en el ejercicio fiscal corriente)*100	Porcentaje	Gestión-Eficacia-Semestral	N/A	N/A	N/A	N/A	Administración Pública Federal
	Porcentaje de recursos destinados al financiamiento de proyectos de infraestructura de alimentación respecto del total de recursos del FISMDF	(Monto de recursos del FISMDF destinados al ejercicio fiscal corriente/Monto total de recursos del FISMDF programados en el ejercicio fiscal corriente)*100	Porcentaje	Gestión-Eficacia-Semestral	N/A	N/A	N/A	N/A	Administración Pública Federal
Actividad	Registro en la Matriz de Inversión para el Desarrollo Social	Porcentaje de otros proyectos registrados en la MIDS	(Sumatoria de otros proyectos registrados la MIDS al trimestre correspondiente/Sumatoria de proyectos totales registrados en la MIDS al trimestre correspondiente)*100	Porcentaje	Gestión-Eficacia-Trimestral	100.00	100.00	100.00	100.00 Municipal
<b>Nacional</b>						100.00	100.00	100.00	100.00 24 - SAN LUIS POTOSI
Actividad		Porcentaje de proyectos complementarios registrados en la MIDS	(Sumatoria de proyectos complementarios registrados en la MIDS al trimestre correspondiente/Sumatoria de proyectos totales registrados en la MIDS al trimestre correspondiente)*100	Porcentaje	Gestión-Eficacia-Trimestral	100.00	100.00	100.00	100.00 Municipal
<b>Nacional</b>						100.00	100.00	100.00	100.00 24 - SAN LUIS POTOSI
Actividad		Porcentaje de proyectos de contribución directa registrados en la MIDS	(Sumatoria de proyectos de contribución directa registrados en la MIDS al trimestre correspondiente/Sumatoria de proyectos totales registrados en la MIDS al trimestre correspondiente)*100	Porcentaje	Gestión-Eficacia-Trimestral	100.00	100.00	100.00	100.00 Municipal
<b>Nacional</b>						100.00	100.00	100.00	100.00 Municipal

Informes sobre la Situación Económica, las Finanzas  
Públicas y la Deuda Pública

Tercer Trimestre 2017

DATOS DEL PROGRAMA									
Programa presupuestario	I-004 FAIS Municipal y de las Demarcaciones Territoriales del Distrito Federal	Ramo	33 Aportaciones Federales para Entidades Federativas y Municipios	Dependencia	Coordinadora del Fondo	416 - Dirección General de Programación y Presupuesto A	Enfoques transversales	Ninguno	24 - SAN LUIS POTOSÍ
Componente	Proyectos financiados de infraestructura de servicios básicos en la vivienda	Porcentaje de proyectos de servicios básicos en la vivienda respecto del total de proyectos financiados con recursos del FISMDF	(Número de proyectos de servicios básicos en la vivienda financiados por el FISMDF en el ejercicio fiscal corriente/Número total de proyectos financiados con recursos del FISMDF en el ejercicio fiscal corriente)*100	Porcentaje	Gestión-Eficacia-Semestral	N/A	N/A	N/A	N/A Administración Pública Federal
Componente		Porcentaje de recursos destinados al financiamiento de proyectos de servicios básicos respecto al total de recursos FISMDF	(Monto de recursos destinados a proyectos de servicios básicos en la vivienda en el ejercicio fiscal corriente/Monto total de recursos programados en el ejercicio fiscal corriente)*100	Porcentaje	Gestión-Eficacia-Semestral	N/A	N/A	N/A	N/A Administración Pública Federal
Propósito	La población que habita en las zonas de atención prioritaria urbanas, en las localidades con los mayores grados de rezago social de cada municipio o que se encuentra en situación de pobreza extrema reducen los rezagos en infraestructura social básica relacionada con las	Porcentaje de población que presenta carencia por acceso a servicios básicos de la vivienda	(Personas con carencia por servicios básicos de la vivienda en el año t/total de habitantes en el año t)*100	Porcentaje	Estratégico-Eficacia-Bienal	N/A	N/A	N/A	N/A Administración Pública Federal
Propósito		Porcentaje de población que presenta carencia calidad y espacios de la vivienda	(Personas con carencia por calidad y espacios de la vivienda en el año t/total de habitantes en el año t)*100	Porcentaje	Estratégico-Eficacia-Bienal	N/A	N/A	N/A	N/A Administración Pública Federal
Actividad	Seguimiento de proyectos (actividad transversal a los tres componentes de la Matriz)	Porcentaje de proyectos FISMDF registrados en la MIDS que tienen el avance físico y financiero en el SFU	(Número total de proyectos FISMDF registrados en la MIDS que tienen información de avance físico y financiero en el SFU/Número total de proyectos registrados en la MIDS)*100	Porcentaje	Gestión-Eficacia-Trimestral	N/A	N/A	N/A	N/A Administración Pública Federal
Actividad		Porcentaje de municipios y demarcaciones territoriales del Distrito Federal que reportan MIDS electrónica de la SEDESOL	(Número de municipios y demarcaciones territoriales del Distrito Federal que reportan MIDS electrónica de la SEDESOL/Total de municipios y demarcaciones territoriales del Distrito Federal)*100	Porcentaje	Gestión-Eficacia-Trimestral	N/A	N/A	N/A	N/A Administración Pública Federal
Fin	Contribuir a construir un entorno digno que propicie el desarrollo a través de la mejora en los servicios básicos, la calidad y espacios de la vivienda y la infraestructura social, mediante la reducción de los rezagos en materia de servicios básicos en la vivienda, calidad y espacios de la	Porcentaje de la población en pobreza extrema	(Población en Pobreza Extrema/Población total)*100	Porcentaje	Estratégico-Eficacia-Bienal	N/A	N/A	N/A	N/A Administración Pública Federal
Fin		Inversión per cápita del Fondo para la Infraestructura Social Municipal con alto y muy alto rezago social	(Recursos del FISM que se invierten en localidades con alto y clasificación 2010 / Total de Población 2010 que habitaba en localidades de alto y muy alto rezago social) / (Recursos que reciben los municipios del FISM en el presente ejercicio fiscal / Total de la	Posos	Gestión-Eficacia-Anual	N/A	N/A	N/A	N/A Administración Pública Federal

**Informes sobre la Situación Económica, las Finanzas  
Públicas y la Deuda Pública**

Tercer Trimestre 2017

DATOS DEL PROGRAMA									
<b>Programa presupuestario</b>	I-004 FAIS Municipal y de las Demarcaciones Territoriales del Distrito Federal	<b>Ramo</b>	33 Aportaciones Federales para Entidades Federativas y Municipios	<b>Dependencia</b>	416 - Dirección General de Programación y Presupuesto A	<b>Enfoques transversales</b>	Ninguno		
<b>Actividad</b>	Capacitación a municipios (actividad transversal a los tres componentes de la Matriz)	<b>Porcentaje de municipios capacitados (Número de municipios capacitados sobre el FAIS sobre el FAIS respecto del total de en el ejercicio fiscal correspondiente / Total municipios del país</b>	<b>Porcentaje de municipios capacitados (Número de municipios capacitados sobre el FAIS respecto del total de en el ejercicio fiscal correspondiente / Total municipios del país)*100</b>	<b>Gestión-Eficacia-Trimestral</b>	N/A	N/A	N/A	N/A Administración Pública Federal	
PRESUPUESTO									
					Meta anual	Meta al periodo	Pagado al periodo	Avance %	
					Millones de pesos	Millones de pesos	Millones de pesos	Al periodo	
<b>PRESUPUESTO ORIGINAL</b>					N/D	N/D	N/D	N/A	
<b>PRESUPUESTO MODIFICADO</b>					N/D	N/D	N/D	N/A	
<b>Justificación de diferencia de avances con respecto a las metas programadas</b>									
<b>Indicadores con frecuencia de medición cuatrimestral, semestral, anual o con un periodo mayor de tiempo.</b>									
Estos indicadores no registraron información ni justificación, debido a que lo harán de conformidad con la frecuencia de medición con la que programaron sus metas.									
<b>Porcentaje de proyectos de calidad y espacios de vivienda respecto del total de proyectos financiados con recursos del FISDMF</b>									
Sin información									
<b>Porcentaje de recursos destinados al financiamiento de proyectos de calidad y espacios de la vivienda respecto del total de recursos FISDMF</b>									
Sin información									
<b>Porcentaje de otros proyectos respecto del total de proyectos financiados con recursos del FISDMF</b>									
Sin información									
<b>Porcentaje de recursos destinados al financiamiento de otros proyectos respecto del total de recursos FISDMF</b>									
Sin información									
<b>Porcentaje de recursos destinados al financiamiento de proyectos de Infraestructura de salud respecto del total de recursos FISDMF</b>									
Sin información									
<b>Porcentaje de recursos destinados al financiamiento de proyectos de Infraestructura educativa respecto del total de recursos FISDMF</b>									
Sin información									
<b>Porcentaje de proyectos de infraestructura de salud respecto del total de proyectos financiados con recursos del FISDMF</b>									
Sin información									
<b>Porcentaje de proyectos de infraestructura educativa respecto del total de proyectos financiados con recursos del FISDMF</b>									
Sin información									
<b>Porcentaje de proyectos de infraestructura de alimentación respecto del total de proyectos financiados con recursos del FISDMF</b>									
Sin información									
<b>Porcentaje de recursos destinados al financiamiento de proyectos de infraestructura de alimentación respecto del total de recursos FISDMF</b>									
Sin información									
<b>Porcentaje de otros proyectos registrados en la MIDS</b>									
24 - SAN LUIS POTOSÍ Existe variación de lo programado a lo realizado ya que se autorizo realizar obras en este trimestre mediante el consejo.									

**Informes sobre la Situación Económica, las Finanzas  
Públicas y la Deuda Pública**

Tercer Trimestre 2017

DATOS DEL PROGRAMA						
Programa presupuestario	I-004 FAIS Municipal y de las Demarcaciones Territoriales del Distrito Federal	Ramo	33	Aportaciones Federales para Entidades Federativas y Municipios	Dependencia	416 - Dirección General de Programación y Presupuesto A
					Coordinadora del Fondo	Enfoques transversales Ninguno
<b>Porcentaje de proyectos Complementarios registrados en la MIDS</b>						
24 - SAN LUIS POTOSÍ Existe variación de lo programado a lo realizado ya que se autoriza realizar obras en este trimestre mediante el consejo.						
<b>Porcentaje de proyectos de contribución directa registrados en la MIDS</b>						
24 - SAN LUIS POTOSÍ Existe variación entre lo programado a lo ejecutado ya que se autorizo mediante el consejo realizar obras en este trimestre.						
<b>Porcentaje de proyectos de servicios básicos en la vivienda respecto del total de proyectos financiados con recursos del FISMDF</b>						
Sin información						
<b>Porcentaje de recursos destinados al financiamiento de proyectos de servicios básicos respecto al total de recursos FISMDF</b>						
Sin información						
<b>Porcentaje de población que presenta carencia por acceso a servicios básicos de la vivienda</b>						
Sin información						
<b>Porcentaje de población que presenta carencia calidad y espacios de la vivienda.</b>						
Sin información						
<b>Porcentaje de proyectos FISMDF registrados en la MIDS que tienen avance físico y financiero en el SFU</b>						
Sin información						
<b>Porcentaje de municipios y demarcaciones territoriales del Distrito Federal que reportan MIDS respecto del total de municipios y demarcaciones territoriales del Distrito Federal del país</b>						
Sin información						
<b>Porcentaje de la población en pobreza extrema</b>						
Sin información						
<b>Inversión per cápita del Fondo para la Infraestructura Social Municipal (FISM) en localidades con alto y muy alto rezago social</b>						
Sin información						
<b>Porcentaje de municipios capacitados sobre el FAIS respecto del total de municipios del país</b>						
Sin información						

Informes sobre la Situación Económica, las Finanzas Públicas y la Deuda Pública Tercer Trimestre 2017

DATOS DEL PROGRAMA										
Programa presupuestario	I-004 FAIS Municipal y de las Demarcaciones Territoriales del Distrito Federal	Ramo	33	Aportaciones Federales para Entidades Federativas y Municipios		Dependencia Coordinadora del Fondo	416 - Dirección General de Programación y Presupuesto A	Enfoques transversales	Ninguno	
Finalidad	2 - Desarrollo Social	Función 2 - Vivienda y Servicios a la Comunidad			Subfunción 7 - Desarrollo Regional		Actividad Institucional	5 - Fondo de Aportaciones para la Infraestructura Social		
RESULTADOS										
NIVEL	OBJETIVOS	INDICADORES					AVANCE		Responsable del Registro del Avance	
		Denominación	Método de cálculo	Unidad de medida	Tipo-Dimensión-Frecuencia	Meta Programada Anual al periodo	Realizado al periodo	Avance % al periodo		
Componente	Proyectos financiados de infraestructura para la calidad y espacios de la vivienda	Porcentaje de proyectos de calidad y espacios de la vivienda respecto del total financiados con el FISMDF en el ejercicio fiscal corriente/Número total de proyectos financiados con recursos del FISMDF en el ejercicio fiscal corriente)*100	Porcentaje	Gestión-Eficacia-Semestral	N/A	N/A	N/A	N/A	Administración Pública Federal	
Componente		Porcentaje de recursos destinados al (Monto de recursos del FISMDF destinados a proyectos de calidad y espacios de la vivienda en el ejercicio fiscal corriente/Monto total de recursos programados del FISMDF en el ejercicio fiscal corriente)*100	Porcentaje	Gestión-Eficacia-Semestral	N/A	N/A	N/A	N/A	Administración Pública Federal	
	Proyectos financiados de infraestructura social	Porcentaje de otros proyectos (Número de otros proyectos financiados con el FISMDF respecto del total de proyectos en el ejercicio fiscal corriente/Número total de proyectos financiados con recursos del FISMDF en el ejercicio fiscal corriente)*100	Porcentaje	Gestión-Eficacia-Semestral	N/A	N/A	N/A	N/A	Administración Pública Federal	
		Porcentaje de recursos destinados al (Monto de recursos del FISMDF destinados a otros proyectos en el ejercicio fiscal corriente/Monto total de recursos del FISMDF programados en el ejercicio fiscal corriente)*100	Porcentaje	Gestión-Eficacia-Semestral	N/A	N/A	N/A	N/A	Administración Pública Federal	
		Porcentaje de recursos destinados al (Monto de recursos del FISMDF destinados a proyectos de infraestructura de salud en el ejercicio fiscal corriente/Monto total de recursos programados del FISMDF en el ejercicio fiscal corriente)*100	Porcentaje	Gestión-Eficacia-Semestral	N/A	N/A	N/A	N/A	Administración Pública Federal	
		Porcentaje de recursos destinados al (Monto de recursos FISMDF destinados a proyectos de infraestructura educativa en el ejercicio fiscal corriente/Monto total de recursos programados del FISMDF en el ejercicio fiscal corriente)*100	Porcentaje	Gestión-Eficacia-Semestral	N/A	N/A	N/A	N/A	Administración Pública Federal	



Informes sobre la Situación Económica, las Finanzas Públicas y la Deuda Pública Tercer Trimestre 2017

DATOS DEL PROGRAMA										
Programa presupuestario	I-004 FAIS Municipal y de las Demarcaciones Territoriales del Distrito Federal	Ramo	33	Aportaciones Federales para Entidades Federativas y Municipios	Dependencia Coordinadora del Fondo	416 - Dirección General de Programación y Presupuesto	Enfoques transversales	Ninguno		
		Porcentaje de proyectos de infraestructura de salud respecto del total de proyectos financiados con recursos del FISMDF	(Número de proyectos de infraestructura de salud financiados con el FISMDF en el ejercicio fiscal corriente/Número total de proyectos financiados con recursos del FISMDF en el ejercicio fiscal corriente)*100	Porcentaje Gestión-Eficacia Semestral	N/A	N/A	N/A	N/A	N/A	Administración Pública Federal
		Porcentaje de proyectos de infraestructura educativa respecto del total de proyectos financiados con recursos del FISMDF	(Número de proyectos de infraestructura educativa financiados con el FISMDF en el ejercicio fiscal corriente/Número total de proyectos financiados con recursos del FISMDF en el ejercicio fiscal corriente)*100	Porcentaje Gestión-Eficacia Semestral	N/A	N/A	N/A	N/A	N/A	Administración Pública Federal
		Porcentaje de proyectos de infraestructura de alimentación respecto del total de proyectos financiados con recursos del FISMDF	(Número de proyectos de infraestructura de alimentación financiados con el FISMDF en el ejercicio fiscal corriente/Número total de proyectos financiados con recursos del FISMDF en el ejercicio fiscal corriente)*100	Porcentaje Gestión-Eficacia Semestral	N/A	N/A	N/A	N/A	N/A	Administración Pública Federal
		Porcentaje de recursos destinados al financiamiento de proyectos de infraestructura de alimentación respecto del total de recursos programados en el ejercicio fiscal corriente)	(Monto de recursos del FISMDF destinados a proyectos de infraestructura de alimentación corriente/Monto total de recursos del FISMDF programados en el ejercicio fiscal corriente)*100	Porcentaje Gestión-Eficacia Semestral	N/A	N/A	N/A	N/A	N/A	Administración Pública Federal
Actividad	Registro en la Matriz de Inversión para el Desarrollo Social	Porcentaje de otros proyectos registrados en la MIDS	(Sumatoria de otros proyectos registrados la MIDS al trimestre correspondiente/Sumatoria de proyectos totales registrados en la MIDS al trimestre correspondiente)*100	Porcentaje Gestión-Eficacia Trimestral	100.00	100.00	100.00	100.00	100.00	Municipal
<b>24-SAN LUIS POTOSÍ</b>										
Actividad		Porcentaje de proyectos Complementarios registrados en la MIDS	(Sumatoria de proyectos complementarios registrados en la MIDS al trimestre correspondiente/Sumatoria de proyectos totales registrados en la MIDS al trimestre correspondiente)*100	Porcentaje Gestión-Eficacia Trimestral	100.00	100.00	100.00	100.00	100.00	9 - Cerro de San Pedro Municipal
<b>24-SAN LUIS POTOSÍ</b>										
Actividad		Porcentaje de proyectos de contribución directa registrados en la MIDS	(Sumatoria de proyectos de contribución directa registrados en la MIDS al trimestre correspondiente/Sumatoria de proyectos totales registrados en la MIDS al trimestre correspondiente)*100	Porcentaje Gestión-Eficacia Trimestral	100.00	100.00	100.00	100.00	100.00	9 - Cerro de San Pedro Municipal
<b>24-SAN LUIS POTOSÍ</b>										
					100.00	100.00	100.00	100.00	100.00	9 - Cerro de San Pedro

Informes sobre la Situación Económica, las Finanzas Públicas y la Deuda Pública Tercer Trimestre 2017

DATOS DEL PROGRAMA							
<b>Programa presupuestario</b>	I-004 FAIS Municipal y de las Demarcaciones Territoriales del Distrito Federal	<b>Ramo</b>	33 Aportaciones Federales para Entidades Federativas y Municipios	<b>Dependencia Coordinadora del Fondo</b>	416 - Dirección General de Programación y Presupuesto	<b>Enfoques transversales</b>	Ninguno
<b>Componente</b>	Proyectos financiados de infraestructura de servicios básicos en la vivienda		Porcentaje de proyectos de servicios básicos en la vivienda respecto del total de proyectos financiados con recursos del FISMDF		Porcentaje Gestión-Eficacia Semestral	N/A	N/A
			(Número de proyectos de servicios básicos en la vivienda financiados por el FISMDF en el ejercicio fiscal corriente / Número total de proyectos financiados con recursos del FISMDF en el ejercicio fiscal corriente) * 100			N/A	N/A
<b>Componente</b>			Porcentaje de recursos destinados a proyectos de servicios básicos en la vivienda en el ejercicio fiscal corriente / Monto total de recursos programados en el ejercicio fiscal corriente) * 100		Porcentaje Gestión-Eficacia Semestral	N/A	N/A
			(Monto de recursos destinados a proyectos de servicios básicos en la vivienda en el ejercicio fiscal corriente / Monto total de recursos programados en el ejercicio fiscal corriente) * 100			N/A	N/A
<b>Propósito</b>	La población que habita en las zonas de atención prioritaria urbanas, en las localidades con los mayores grados de rezago social de cada municipio o que se encuentra en situación de pobreza extrema reducen los rezagos en infraestructura social básica relacionada con las		Porcentaje de población que presenta carencia por servicios básicos de la vivienda		Porcentaje Estratégico-Eficacia-Bienal	N/A	N/A
			(Personas con carencia por servicios básicos de la vivienda en el año t / Total de habitantes en el año t) * 100			N/A	N/A
<b>Propósito</b>			Porcentaje de población que presenta carencia por calidad y espacios de la vivienda		Porcentaje Estratégico-Eficacia-Bienal	N/A	N/A
			(Personas con carencia por calidad y espacios de la vivienda en el año t / Total de habitantes en el año t) * 100			N/A	N/A
<b>Actividad</b>	Seguimiento de proyectos (actividad transversal a los tres componentes de la Matriz)		Porcentaje de proyectos FISMDF registrados en la MIDS que tienen avance físico y financiero en el SFU		Porcentaje Gestión-Eficacia Trimestral	N/A	N/A
			(Número total de proyectos FISMDF registrados en la MIDS que tienen información de avance físico financiero en el SFU / Número total de proyectos registrados en la MIDS) * 100			N/A	N/A
<b>Actividad</b>			Porcentaje de municipios y demarcaciones territoriales del Distrito Federal que reportan MIDS respecto del total de municipios y demarcaciones territoriales del Distrito Federal		Porcentaje Gestión-Eficacia Trimestral	N/A	N/A
			(Número de municipios y demarcaciones territoriales del Distrito Federal que reportan MIDS la SEDESOL / Total de municipios del país) * 100			N/A	N/A
<b>Fin</b>	Contribuir a construir un entorno digno que propicie el desarrollo a través de la mejora en los servicios básicos, la calidad y espacios de la vivienda y la infraestructura social mediante la reducción de los rezagos en materia de servicios básicos en la vivienda, calidad y espacios de la		Porcentaje de la población en pobreza extrema		Porcentaje Estratégico-Eficacia-Bienal	N/A	N/A
			(Población en Pobreza Extrema / Población total t) * 100			N/A	N/A
<b>Fin</b>	Inversión per cápita del Fondo para la Infraestructura Social Municipal alto y muy alto rezago social de acuerdo a la clasificación (FISM) en localidades con alto y muy alto rezago social		(Recursos del FISM que se invierten en localidades con alto y muy alto rezago social) / (Recursos que reciben los municipios del FISM en el presente ejercicio fiscal / Total de la Población 2010 que habitaba		Pesos Gestión-Eficacia Anual	N/A	N/A
			(Recursos del FISM que se invierten en localidades de alto y muy alto rezago social) / (Recursos que reciben los municipios del FISM en el presente ejercicio fiscal / Total de la Población 2010 que habitaba			N/A	N/A

**Informes sobre la Situación Económica, las Finanzas Públicas y la Deuda Pública** Tercer Trimestre 2017

DATOS DEL PROGRAMA										
<b>Programa presupuestario</b>	I-004 FAIS Municipal y de las Demarcaciones Territoriales del Distrito Federal	<b>Ramo</b>	33 Aportaciones Federales para Entidades Federativas y Municipios	<b>Dependencia Coordinadora del Fondo</b>	416 - Dirección General de Programación y Presupuesto A	<b>Enfoques transversales</b>	Ninguno			
<b>Actividad</b>	Capacitación a municipios (actividad transversal a los tres componentes de la Matriz)		Porcentaje de municipios capacitados (Número de municipios capacitados sobre el FAIS en el país *100		Porcentaje Gestión-Eficacia Trimestral	N/A	N/A	N/A	N/A	Administración Pública Federal
<b>Justificación de diferencia de avances con respecto a las metas programadas</b>										
<b>Indicadores con frecuencia de medición cuatrimestral, semestral, anual o con un periodo mayor de tiempo.</b>										
Estos indicadores no registraron información ni justificación, debido a que lo harán de conformidad con la frecuencia de medición con la que programaron sus metas.										
<b>Porcentaje de proyectos de calidad y espacios de vivienda respecto del total de proyectos financiados con recursos del FISMDF</b>										
Sin información										
<b>Porcentaje de recursos destinados al financiamiento de proyectos de calidad y espacios de la vivienda respecto del total de recursos FISMDF</b>										
Sin información										
<b>Porcentaje de otros proyectos respecto del total de proyectos financiados con recursos del FISMDF</b>										
Sin información										
<b>Porcentaje de recursos destinados al financiamiento de otros proyectos respecto del total de recursos FISMDF</b>										
Sin información										
<b>Porcentaje de recursos destinados al financiamiento de proyectos de infraestructura de salud respecto del total de recursos FISMDF</b>										
Sin información										
<b>Porcentaje de recursos destinados al financiamiento de proyectos de infraestructura educativa respecto del total de recursos FISMDF</b>										
Sin información										
<b>Porcentaje de proyectos de infraestructura de salud respecto del total de proyectos financiados con recursos del FISMDF</b>										
Sin información										
<b>Porcentaje de proyectos de infraestructura educativa respecto del total de proyectos financiados con recursos del FISMDF</b>										
Sin información										
<b>Porcentaje de proyectos de infraestructura de alimentación respecto del total de proyectos financiados con recursos del FISMDF</b>										
Sin información										
<b>Porcentaje de recursos destinados al financiamiento de proyectos de infraestructura de alimentación respecto del total de recursos FISMDF</b>										
Sin información										
<b>Porcentaje de otros proyectos registrados en la MIDS</b>										
9 - Cerro de San Pedro Existe variación de lo programado a lo realizado ya que se autorizo realizar obras en este trimestre mediante el consejo.										
<b>Porcentaje de proyectos Complementarios registrados en la MIDS</b>										
9 - Cerro de San Pedro Existe variación de lo programado a lo realizado ya que se autoriza realizar obras en este trimestre mediante el consejo.										
<b>Porcentaje de proyectos de contribución directa registrados en la MIDS</b>										
9 - Cerro de San Pedro Existe variación entre lo programado a lo ejecutado ya que se autorizo mediante el consejo realizar obras en este trimestre.										
<b>Porcentaje de proyectos de servicios básicos en la vivienda respecto del total de proyectos financiados con recursos del FISMDF</b>										
Sin información										
<b>Porcentaje de recursos destinados al financiamiento de proyectos de servicios básicos respecto al total de recursos FISMDF</b>										
Sin información										

**Informes sobre la Situación Económica, las Finanzas Públicas  
y la Deuda Pública** Tercer Trimestre 2017

**DATOS DEL PROGRAMA**

<b>Programa presupuestario</b>	1-004 FAIS Municipal y de las Demarcaciones Territoriales del Distrito Federal	<b>Ramo</b>	33 Aportaciones Federales para Entidades Federativas y Municipios	<b>Dependencia Coordinadora del Fondo</b>	416 - Dirección General de Programación y Presupuesto A	<b>Enfoques transversales</b>	Ninguno
--------------------------------	--	-------------	---	---	---	-------------------------------	---------

<b>Porcentaje de población que presenta carencia por acceso a servicios básicos de la vivienda</b>	Sin información
<b>Porcentaje de población que presenta carencia calidad y espacios de la vivienda.</b>	Sin información
<b>Porcentaje de proyectos FISMDF registrados en la MIDS que tienen avance físico y financiero en el SFU</b>	Sin información
<b>Porcentaje de municipios y demarcaciones territoriales del Distrito Federal que reportan MIDS respecto del total de municipios y demarcaciones territoriales del Distrito Federal del país</b>	Sin información
<b>Porcentaje de la población en pobreza extrema</b>	Sin información
<b>Inversión per cápita del Fondo para la Infraestructura Social Municipal (FISM) en localidades con alto y muy alto rezago social</b>	Sin información
<b>Porcentaje de municipios capacitados sobre el FAIS respecto del total de municipios del país</b>	Sin información

33

### **Aportaciones Federales para Entidades Federativas y Municipios**

I-005 - FORTAMUN

Programas presupuestarios cuya MIR se incluye en el reporte

Informes sobre la Situación Económica,  
las Finanzas Públicas y la Deuda Pública

Tercer Trimestre 2017

DATOS DEL PROGRAMA											
Programa presupuestario	1-005 FORTAMUN	Ramo	33	Aportaciones Federales para Entidades Federativas y Municipios		Dependencia Coordinadora del Fondo	416 - Dirección General de Programación y Presupuesto A	Enfoques transversales	Ninguno		
Finalidad	2 - Desarrollo Social	Función 2 - Vivienda y Servicios a la Comunidad		Clasificación Funcional Subfunción 7 - Desarrollo Regional			Actividad Institucional	8 - Fondo de Aportaciones para el Fortalecimiento de los Municipios y de las Demarcaciones Territoriales del Distrito Federal			
RESULTADOS											
NIVEL	OBJETIVOS	INDICADORES					Meta Programada		AVANCE		Responsable del Registro del Avance
		Denominación	Método de cálculo	Unidad de medida	Tipo-Dimensión-Frecuencia	Anual	al periodo	Realizado al periodo	Avance % al periodo		
Fin	Contribuir a impulsar el fortalecimiento del federalismo fiscal para que las Entidades Federativas y Municipios puedan lograr y preservar el equilibrio de sus finanzas públicas mediante la optimización en la aplicación de los recursos públicos federales transferidos	Mejora de la calidad crediticia estatal acumulada	La MCEEA es un contador simple de la mejora o deterioro en la calidad crediticia agregada de las entidades federativas. Dónde: $MCEEA = \sum_{i=1}^{32} [ICC]_{i,t} [ICC]_{i=1}$ si $[MMC]_{i,t} > [MCC]_{i,13}$ $[ICC]_{i=0}$ si $[MMC]_{i,t} < [MCC]_{i,13}$ $[ICC]_{i=1}$ si	Porcentaje	Estratégico-Eficacia-Anual	2.00	N/A	N/A	N/A	N/A	Administración Pública Federal
Fin		Indice de Aplicación Prioritaria de Recursos	$((\text{Gasto ejercido en Obligaciones Financieras} + \text{Gasto ejercido en Pago por Derechos de Agua} + \text{Gasto ejercido en Seguridad Pública} + \text{Gasto ejercido en Inversión}) / (\text{Gasto total ejercido del FORTAMUN DF})) * 100$	Porcentaje	Estratégico-Eficacia-Anual	100.00	N/A	N/A	N/A	Municipal	
Actividad	Aplicación de los recursos federales transferidos a los municipios y a las demarcaciones territoriales, en los destinos de gasto establecidos en la Ley de Coordinación Fiscal.	Indice en el Ejercicio de Recursos	$(\text{Gasto ejercido del FORTAMUN DF por el municipio o demarcación territorial} / \text{Monto anual aprobado del FORTAMUN DF al municipio o demarcación territorial}) * 100$	Porcentaje	Gestión-Eficacia-Trimestral	100.00	100.00	100.00	100.00	Municipal	
Componente	Recursos federales transferidos a los municipios y a las demarcaciones territoriales del Distrito Federal, aplicados en los destinos de gasto establecidos en la Ley de Coordinación Fiscal.	Porcentaje de avance en las metas	$(\text{Promedio de avance en las metas porcentuales de } i / \text{Promedio de las metas programadas porcentuales de } i) * 100$	Porcentaje	Estratégico-Eficacia-Trimestral	100.00	100.00	100.00	100.00	Municipal	
Propósito	Los municipios y las demarcaciones territoriales del Distrito Federal reciben la transferencia de recursos federales para el fortalecimiento de sus finanzas públicas municipales.	Indice de Dependencia Financiera	$(\text{Recursos ministrados del FORTAMUN DF al municipio o demarcación territorial} / \text{Ingresos propios registrados por el municipio o demarcación territorial del Distrito Federal})$	Otra	Estratégico-Eficacia-Semestral	100.00	100.00	100.00	100.00	Municipal	
PRESUPUESTO											
						Meta anual	Meta al periodo	Pagado al periodo	Avance %		

**Informes sobre la Situación Económica,  
las Finanzas Públicas y la Deuda Pública**

Tercer Trimestre 2017

DATOS DEL PROGRAMA										
Programa	Ramo	33	Aportaciones Federales para Entidades Federativas y Municipios	Dependencia Coordinadora del Fondo	416 - Dirección General de Programación y Presupuesto	Enfoques transversales	Ninguno			
							Millones de pesos	Millones de pesos	Millones de pesos	Al periodo
<b>PRESUPUESTO ORIGINAL</b>							N/D	N/D	N/D	N/A
<b>PRESUPUESTO MODIFICADO</b>							N/D	N/D	N/D	N/A
<b>Justificación de diferencia de avances con respecto a las metas programadas</b>										
Indicadores con frecuencia de medición cuatrimestral, semestral, anual o con un periodo mayor de tiempo.										
Estos indicadores no registraron información ni justificación, debido a que lo harán de conformidad con la frecuencia de medición con la que programaron sus metas.										
Mejora de la calidad crediticia estatal acumulada										
Sin información										
Índice de Aplicación Prioritaria de Recursos										
Sin información										
Índice en el Ejercicio de Recursos										
Sin información										
Porcentaje de avance en las metas										
Sin información										
Índice de Dependencia Financiera										
Sin información										

Informes sobre la Situación Económica, las Finanzas  
Públicas y la Deuda Pública

Tercer Trimestre 2017

DATOS DEL PROGRAMA										
Programa presupuestario		1-005 FORTAMUN		Ramo	33 Aportaciones Federales para Entidades Federativas y Municipios	Dependencia	416 - Dirección General de Programación y Presupuesto A	Enfoques transversales	Ninguno	
Finalidad		2 - Desarrollo Social		Función 2 - Vivienda y Servicios a la Comunidad		Clasificación Funcional Subfunción 7 - Desarrollo Regional		Actividad Institucional	6 - Fondo de Aportaciones para el Fortalecimiento de los Municipios y de las Demarcaciones Territoriales del Distrito Federal	
RESULTADOS										
INDICADORES										
NIVEL	OBJETIVOS	Denominación	Método de cálculo	Unidad de medida	Tipo-Dimensión-Frecuencia	Meta Programada		AVANCE		Responsable del Registro del Avance
						Anual	al periodo	Realizado al periodo	Avance % al periodo	
Fin	Contribuir a impulsar el fortalecimiento del federalismo fiscal para que las Entidades Federativas y Municipios puedan lograr y preservar el equilibrio de sus finanzas públicas, mediante la optimización en la aplicación de los recursos públicos federales transferidos.	Mejora de la calidad crediticia estatal	La MCEEA es un contador simple de la mejora o deterioro en la calidad crediticia agregada de las entidades federativas. Dónde: MCEEA= Sumatoria (i=1 a 32) [ICC]_{i,t} [ICC]_{i=1} si [MMC]_{i,t} > [MCC]_{i,13} [ICC]_{i=0} si [MMC]_{i,t} < [MCC]_{i,13} [ICC]_{i=1} si	Otra	Estratégico-Eficacia-Anual	2.00	N/A	N/A	N/A	Administración Pública Federal
Fin		Índice de Aplicación Prioritaria de Recursos	((Gasto ejercido en Obligaciones Financieras + Gasto ejercido en Pago por Derechos de Agua + Gasto ejercido en Seguridad Pública + Gasto ejercido en Inversión) / (Gasto total ejercido del FORTAMUN DF)) * 100	Porcentaje	Estratégico-Eficacia-Anual	100.00	N/A	N/A	N/A	Municipal
Nacional						100.00	NaN	NaN	N/A	24 - SAN LUIS POTOSÍ
Actividad	Aplicación de los recursos federales transferidos a los municipios y a las demarcaciones territoriales, en los destinos de gasto establecidos en la Ley de Coordinación Fiscal.	Índice en el Ejercicio de Recursos	(Gasto ejercido del FORTAMUN DF por el municipio o demarcación territorial / Monto anual aprobado del FORTAMUN DF al municipio o demarcación territorial)*100	Porcentaje	Gestión-Eficacia-Trimestral	100.00	100.00	100.00	100.00	Municipal
Nacional						100.00	100.00	100.00	100.00	24 - SAN LUIS POTOSÍ
Componente	Recursos federales transferidos a los municipios y a las demarcaciones territoriales del Distrito Federal, aplicados en los destinos de gasto establecidos en la Ley de Coordinación Fiscal.	Porcentaje de avance en las metas	(Promedio de avance en las metas porcentuales de i / Promedio de las metas programadas porcentuales de i) * 100	Porcentaje	Estratégico-Eficacia-Trimestral	100.00	100.00	100.00	100.00	Municipal
Nacional						100.00	100.00	100.00	100.00	24 - SAN LUIS POTOSÍ



**Informes sobre la Situación Económica, las Finanzas  
Públicas y la Deuda Pública**

Tercer Trimestre 2017

DATOS DEL PROGRAMA										
<b>Programa presupuestario</b>	I-005 FORTAMUN	<b>Ramo</b>	33	Aportaciones Federales para Entidades Federativas y Municipios	<b>Dependencia</b>	Coordinadora del Fondo	416 - Dirección General de Programación y Presupuesto A	<b>Enfoques transversales</b>	Ninguno	
<b>Propósito</b>	Los municipios y las demarcaciones territoriales del Distrito Federal reciben la transferencia de recursos federales para el fortalecimiento de sus finanzas públicas municipales.			Índice de Dependencia Financiera (Recursos ministrados del FORTAMUN DF al municipio o demarcación territorial / Ingresos propios registrados por el municipio o demarcación territorial del Distrito Federal)	Otra	Estratégico-Eficacia-Semestral	100.00	100.00	100.00	100.00 Municipal
<b>Nacional</b>							100.00	100.00	100.00	100.00 24 - SAN LUIS POTOSÍ

PRESUPUESTO				
	Meta anual	Meta al periodo	Pagado al periodo	Avance %
	Millones de pesos	Millones de pesos	Millones de pesos	Al periodo
<b>PRESUPUESTO ORIGINAL</b>				
<b>PRESUPUESTO MODIFICADO</b>	N/D	N/D	N/D	N/A
<b>Justificación de diferencia de avances con respecto a las metas programadas</b>	N/D	N/D	N/D	N/A
<b>Indicadores con frecuencia de medición cuatrimestral, semestral, anual o con un periodo mayor de tiempo.</b>				
Estos indicadores no registraron información ni justificación, debido a que lo harán de conformidad con la frecuencia de medición con la que programaron sus metas.				
<b>Mejora de la calidad crediticia estatal acumulada</b>				
Sin información				
<b>Índice de Aplicación Prioritaria de Recursos</b>				
24 - SAN LUIS POTOSÍ				
<b>Índice en el Ejercicio de Recursos</b>				
24 - SAN LUIS POTOSÍ				
<b>Porcentaje de avance en las metas</b>				
24 - SAN LUIS POTOSÍ				
<b>Índice de Dependencia Financiera</b>				
24 - SAN LUIS POTOSÍ				

Informes sobre la Situación Económica, las Finanzas Públicas y la Deuda Pública Tercer Trimestre 2017

DATOS DEL PROGRAMA										
Programa presupuestario	1-005 FORTAMUN	Ramo	33	Aportaciones Federales para Entidades Federativas y Municipios		Dependencia Coordinadora del Fondo	416 - Dirección General de Programación y Presupuesto A	Enfoques transversales	Ninguno	
Finalidad	2 - Desarrollo Social	Función 2 - Vivienda y Servicios a la Comunidad		Clasificación Funcional Subfunción 7 - Desarrollo Regional		Actividad Institucional	6 - Fondo de Aportaciones para el Fortalecimiento de los Municipios y de las Demarcaciones Territoriales del Distrito Federal			
RESULTADOS INDICADORES										
NIVEL	OBJETIVOS	Denominación	Método de cálculo	Unidad de medida	Tipo-Dimensión-Frecuencia	Meta Programada		AVANCE		Responsable del Registro del Avance
						Anual	al periodo	Realizado al periodo	Avance % al periodo	
Fin	Contribuir a impulsar el fortalecimiento del federalismo fiscal para que las Entidades Federativas y Municipios puedan lograr y preservar el equilibrio de sus finanzas públicas, mediante la optimización en la aplicación de los recursos públicos federales transferidos.	Mejora de la calidad crediticia estatal	La MCCEA es un contador simple de la mejora o deterioro en la calidad crediticia agregada de las entidades federativas. Dónde: $MCCEA = \sum_{i=1}^{32} [MCC]_{i,t} - [MCC]_{i,t-1}$ $[MCC]_{i,t} = [MMC]_{i,t} - [MCC]_{i,t-1}$ $[MMC]_{i,t} = [MCC]_{i,t} + [MCC]_{i,t-1}$ $[MCC]_{i,t} = [MCC]_{i,t-1} + [MCC]_{i,t}$ Es el indicador de	Otra	Estratégico-Eficacia-Anual	2.00	N/A	N/A	N/A	Administración Pública Federal
Fin		Índice de Aplicación Prioritaria de Recursos	((Gasto ejercido en Obligaciones Financieras + Gasto ejercido en Pago por Derechos de Agua + Gasto ejercido en Seguridad Pública + Gasto ejercido en Inversión) / (Gasto total ejercido del FORTAMUN DF)) * 100	Porcentaje	Estratégico-Eficacia-Anual	100.00	N/A	N/A	N/A	Municipal
<b>24-SAN LUIS POTOSÍ</b>										
Actividad	Aplicación de los recursos federales transferidos a los municipios y a las demarcaciones territoriales, en los destinos de gasto establecidos en la Ley de Coordinación Fiscal.	Índice en el Ejercicio de Recursos	(Gasto ejercido del FORTAMUN DF por el municipio o demarcación territorial / Monto anual aprobado del FORTAMUN DF al municipio o demarcación territorial)*100	Porcentaje	Gestión-Eficacia-Trimestral	100.00	100.00	100.00	100.00	N/A 9 - Cerro de San Pedro Municipal
<b>24-SAN LUIS POTOSÍ</b>										
Componente	Recursos federales transferidos a los municipios y a las demarcaciones territoriales del Distrito Federal, aplicados en los destinos de gasto establecidos en la Ley de Coordinación Fiscal.	Porcentaje de avance en las metas	(Promedio de avance en las metas porcentuales de i / Promedio de las metas programadas porcentuales de i) * 100	Porcentaje	Estratégico-Eficacia-Trimestral	100.00	100.00	100.00	100.00	9 - Cerro de San Pedro Municipal
<b>24-SAN LUIS POTOSÍ</b>										
Propósito	Los municipios y las demarcaciones territoriales del Distrito Federal reciben la transferencia de recursos federales para el fortalecimiento de sus finanzas públicas municipales.	Índice de Dependencia Financiera	(Recursos ministrados del FORTAMUN DF al municipio o demarcación territorial / Ingresos propios registrados por el municipio o demarcación territorial del Distrito Federal)	Otra	Estratégico-Eficacia-Semestral	100.00	100.00	100.00	100.00	9 - Cerro de San Pedro Municipal

Informes sobre la Situación Económica, las Finanzas Públicas y la Deuda Pública Tercer Trimestre 2017

		DATOS DEL PROGRAMA			
Programa	1-005 FORTAMUN	Ramo	33	Aportaciones Federales para Entidades Federativas y Municipios	
presupuestario				Dependencia Coordinadora del Fondo	416 - Dirección General de Programación y Presupuesto
					Enfoques transversales Ninguno
<b>24-SAN LUIS POTOSÍ</b>					
Justificación de diferencia de avances con respecto a las metas programadas					100.00
Indicadores con frecuencia de medición cuatrimestral, semestral, anual o con un periodo mayor de tiempo.					100.00
Estos indicadores no registraron información ni justificación, debido a que lo harán de conformidad con la frecuencia de medición con la que programaron sus metas.					100.00
Mejora de la calidad crediticia estatal acumulada					100.00
Sin información					
Índice de Aplicación Prioritaria de Recursos					
9 - Cerro de San Pedro					
Índice en el Ejercicio de Recursos					
9 - Cerro de San Pedro					
Porcentaje de avance en las metas					
9 - Cerro de San Pedro					
Índice de Dependencia Financiera					
9 - Cerro de San Pedro					



**4° TRIMESTRE**

**2017**

**GESTIÓN DE PROYECTOS**



Elaborado en el mes de mayo del 2010.

Código	Descripción	Unidad	Cantidad	Valor Unitario	Valor Total	Observaciones	Categorías		Subtotal
							Programa	Subprograma	
1001	Mano de obra calificada	Horas	1000	10000	10000		Mano de obra	Mano de obra calificada	10000
1002	Mano de obra no calificada	Horas	2000	20000	20000		Mano de obra	Mano de obra no calificada	20000
1003	Material de construcción	M3	100	10000	10000		Material	Material de construcción	10000
1004	Equipo de transporte	Unidades	10	100000	100000		Equipo	Equipo de transporte	100000
1005	Alquiler de equipo	Días	1000	10000	10000		Equipo	Alquiler de equipo	10000
1006	Transporte	Kilómetros	10000	10000	10000		Transporte	Transporte	10000
1007	Alimentación	Personas	1000	10000	10000		Alimentación	Alimentación	10000
1008	Alquiler de oficina	M2	100	10000	10000		Alquiler	Alquiler de oficina	10000
1009	Alquiler de maquinaria	Días	1000	10000	10000		Alquiler	Alquiler de maquinaria	10000
1010	Alquiler de herramientas	Días	1000	10000	10000		Alquiler	Alquiler de herramientas	10000
1011	Alquiler de camión	Días	1000	10000	10000		Alquiler	Alquiler de camión	10000
1012	Alquiler de tractor	Días	1000	10000	10000		Alquiler	Alquiler de tractor	10000
1013	Alquiler de excavadora	Días	1000	10000	10000		Alquiler	Alquiler de excavadora	10000
1014	Alquiler de grúa	Días	1000	10000	10000		Alquiler	Alquiler de grúa	10000
1015	Alquiler de plataforma	Días	1000	10000	10000		Alquiler	Alquiler de plataforma	10000
1016	Alquiler de bota	Días	1000	10000	10000		Alquiler	Alquiler de bota	10000
1017	Alquiler de pala	Días	1000	10000	10000		Alquiler	Alquiler de pala	10000
1018	Alquiler de cargador	Días	1000	10000	10000		Alquiler	Alquiler de cargador	10000
1019	Alquiler de tractor de riego	Días	1000	10000	10000		Alquiler	Alquiler de tractor de riego	10000
1020	Alquiler de máquina de corte	Días	1000	10000	10000		Alquiler	Alquiler de máquina de corte	10000
1021	Alquiler de máquina de compactación	Días	1000	10000	10000		Alquiler	Alquiler de máquina de compactación	10000
1022	Alquiler de máquina de alisar	Días	1000	10000	10000		Alquiler	Alquiler de máquina de alisar	10000
1023	Alquiler de máquina de gradear	Días	1000	10000	10000		Alquiler	Alquiler de máquina de gradear	10000
1024	Alquiler de máquina de nivelar	Días	1000	10000	10000		Alquiler	Alquiler de máquina de nivelar	10000
1025	Alquiler de máquina de compactar	Días	1000	10000	10000		Alquiler	Alquiler de máquina de compactar	10000
1026	Alquiler de máquina de alisar	Días	1000	10000	10000		Alquiler	Alquiler de máquina de alisar	10000
1027	Alquiler de máquina de gradear	Días	1000	10000	10000		Alquiler	Alquiler de máquina de gradear	10000
1028	Alquiler de máquina de nivelar	Días	1000	10000	10000		Alquiler	Alquiler de máquina de nivelar	10000
1029	Alquiler de máquina de compactar	Días	1000	10000	10000		Alquiler	Alquiler de máquina de compactar	10000
1030	Alquiler de máquina de alisar	Días	1000	10000	10000		Alquiler	Alquiler de máquina de alisar	10000
1031	Alquiler de máquina de gradear	Días	1000	10000	10000		Alquiler	Alquiler de máquina de gradear	10000
1032	Alquiler de máquina de nivelar	Días	1000	10000	10000		Alquiler	Alquiler de máquina de nivelar	10000
1033	Alquiler de máquina de compactar	Días	1000	10000	10000		Alquiler	Alquiler de máquina de compactar	10000
1034	Alquiler de máquina de alisar	Días	1000	10000	10000		Alquiler	Alquiler de máquina de alisar	10000
1035	Alquiler de máquina de gradear	Días	1000	10000	10000		Alquiler	Alquiler de máquina de gradear	10000
1036	Alquiler de máquina de nivelar	Días	1000	10000	10000		Alquiler	Alquiler de máquina de nivelar	10000
1037	Alquiler de máquina de compactar	Días	1000	10000	10000		Alquiler	Alquiler de máquina de compactar	10000
1038	Alquiler de máquina de alisar	Días	1000	10000	10000		Alquiler	Alquiler de máquina de alisar	10000
1039	Alquiler de máquina de gradear	Días	1000	10000	10000		Alquiler	Alquiler de máquina de gradear	10000
1040	Alquiler de máquina de nivelar	Días	1000	10000	10000		Alquiler	Alquiler de máquina de nivelar	10000
1041	Alquiler de máquina de compactar	Días	1000	10000	10000		Alquiler	Alquiler de máquina de compactar	10000
1042	Alquiler de máquina de alisar	Días	1000	10000	10000		Alquiler	Alquiler de máquina de alisar	10000
1043	Alquiler de máquina de gradear	Días	1000	10000	10000		Alquiler	Alquiler de máquina de gradear	10000
1044	Alquiler de máquina de nivelar	Días	1000	10000	10000		Alquiler	Alquiler de máquina de nivelar	10000
1045	Alquiler de máquina de compactar	Días	1000	10000	10000		Alquiler	Alquiler de máquina de compactar	10000
1046	Alquiler de máquina de alisar	Días	1000	10000	10000		Alquiler	Alquiler de máquina de alisar	10000
1047	Alquiler de máquina de gradear	Días	1000	10000	10000		Alquiler	Alquiler de máquina de gradear	10000
1048	Alquiler de máquina de nivelar	Días	1000	10000	10000		Alquiler	Alquiler de máquina de nivelar	10000
1049	Alquiler de máquina de compactar	Días	1000	10000	10000		Alquiler	Alquiler de máquina de compactar	10000
1050	Alquiler de máquina de alisar	Días	1000	10000	10000		Alquiler	Alquiler de máquina de alisar	10000







**Informe de Ejecución de Proyectos del Programa de Mestría y de Posgrado**

Código de Proyecto	Nombre de Proyecto	Número de Proyecto	Descripción	Nivel de Estudio	Área	Tipo de Proyecto	Programa de Mestría y de Posgrado		Modalidad de Estudio	Estatus	Fecha de Inicio	Fecha de Finalización	Valor Total	Detalle de Ejecución														
							Subprograma	Subproyecto						Presupuesto	Ejecutado	Porcentaje	Avance	Resumen	Subprograma	Subproyecto	Presupuesto	Ejecutado	Porcentaje	Avance				
SPE1000001-01	Investigación de la Estructura Molecular de la Bacteria X	01		Mestría	Química	Investigación	Química	Investigación	Carreras	2001	2002	1000000	1000000	1000000	100%	100%	100%	100%	100%	100%	100%	100%	100%	100%	100%	100%	100%	100%

Código	Nombre del Curso	Horas	Modalidad	Prerrequisitos	Créditos	Grupos	Horarios	Docentes	Observaciones
081710000121	Matemática I	48	Presencial		3	1	10:00-12:00	Prof. Dr. Roberto Martínez	
081710000122	Física I	48	Presencial		3	1	14:00-16:00	Prof. Dr. María González	
081710000123	Química I	48	Presencial		3	1	18:00-20:00	Prof. Dr. Carlos Rodríguez	
081710000124	Biología I	48	Presencial		3	1	08:00-10:00	Prof. Dr. Ana López	
081710000125	Historia I	48	Presencial		3	1	10:00-12:00	Prof. Dr. Juan Pérez	
081710000126	Geografía I	48	Presencial		3	1	14:00-16:00	Prof. Dr. Laura Sánchez	
081710000127	Arte I	48	Presencial		3	1	18:00-20:00	Prof. Dr. Miguel Torres	
081710000128	Música I	48	Presencial		3	1	08:00-10:00	Prof. Dr. Carmen Ruiz	
081710000129	Idioma Inglés I	48	Presencial		3	1	10:00-12:00	Prof. Dr. David Vega	
081710000130	Idioma Francés I	48	Presencial		3	1	14:00-16:00	Prof. Dr. Elena Castro	
081710000131	Idioma Alemán I	48	Presencial		3	1	18:00-20:00	Prof. Dr. Francisco Navarro	
081710000132	Idioma Japonés I	48	Presencial		3	1	08:00-10:00	Prof. Dr. Hiroshi Yamamoto	
081710000133	Idioma Coreano I	48	Presencial		3	1	10:00-12:00	Prof. Dr. Kim Min-jun	
081710000134	Idioma Ruso I	48	Presencial		3	1	14:00-16:00	Prof. Dr. Olga Ivanova	
081710000135	Idioma Español I	48	Presencial		3	1	18:00-20:00	Prof. Dr. María José	
081710000136	Idioma Portugués I	48	Presencial		3	1	08:00-10:00	Prof. Dr. João Carlos	
081710000137	Idioma Italiano I	48	Presencial		3	1	10:00-12:00	Prof. Dr. Anna Maria	
081710000138	Idioma Griego I	48	Presencial		3	1	14:00-16:00	Prof. Dr. Nikolaos	
081710000139	Idioma Hebreo I	48	Presencial		3	1	18:00-20:00	Prof. Dr. David Ben-Zion	
081710000140	Idioma Árabe I	48	Presencial		3	1	08:00-10:00	Prof. Dr. Ahmad Hassan	
081710000141	Idioma Chino I	48	Presencial		3	1	10:00-12:00	Prof. Dr. Li Wei	
081710000142	Idioma Indio I	48	Presencial		3	1	14:00-16:00	Prof. Dr. Priya Sharma	
081710000143	Idioma Hindi I	48	Presencial		3	1	18:00-20:00	Prof. Dr. Anand Kumar	
081710000144	Idioma Bengali I	48	Presencial		3	1	08:00-10:00	Prof. Dr. Debajit Das	
081710000145	Idioma Urdu I	48	Presencial		3	1	10:00-12:00	Prof. Dr. Fatima Khan	
081710000146	Idioma Persa I	48	Presencial		3	1	14:00-16:00	Prof. Dr. Amir Hossein	
081710000147	Idioma Turco I	48	Presencial		3	1	18:00-20:00	Prof. Dr. Mehmet Ali	
081710000148	Idioma Vietnamita I	48	Presencial		3	1	08:00-10:00	Prof. Dr. Nguyễn Văn	
081710000149	Idioma Tailandés I	48	Presencial		3	1	10:00-12:00	Prof. Dr. Somsri	
081710000150	Idioma Indoneés I	48	Presencial		3	1	14:00-16:00	Prof. Dr. Bambang	
081710000151	Idioma Japonesa I	48	Presencial		3	1	18:00-20:00	Prof. Dr. Kenji	
081710000152	Idioma Coreana I	48	Presencial		3	1	08:00-10:00	Prof. Dr. Soyoung	
081710000153	Idioma China I	48	Presencial		3	1	10:00-12:00	Prof. Dr. Wang	
081710000154	Idioma Indio I	48	Presencial		3	1	14:00-16:00	Prof. Dr. Singh	
081710000155	Idioma Hindi I	48	Presencial		3	1	18:00-20:00	Prof. Dr. Sharma	
081710000156	Idioma Bengali I	48	Presencial		3	1	08:00-10:00	Prof. Dr. Ghosh	
081710000157	Idioma Urdu I	48	Presencial		3	1	10:00-12:00	Prof. Dr. Khan	
081710000158	Idioma Persa I	48	Presencial		3	1	14:00-16:00	Prof. Dr. Hossein	
081710000159	Idioma Turco I	48	Presencial		3	1	18:00-20:00	Prof. Dr. Ali	
081710000160	Idioma Vietnamita I	48	Presencial		3	1	08:00-10:00	Prof. Dr. Van	
081710000161	Idioma Tailandés I	48	Presencial		3	1	10:00-12:00	Prof. Dr. Somsri	
081710000162	Idioma Indoneés I	48	Presencial		3	1	14:00-16:00	Prof. Dr. Bambang	
081710000163	Idioma Japonesa I	48	Presencial		3	1	18:00-20:00	Prof. Dr. Kenji	
081710000164	Idioma Coreana I	48	Presencial		3	1	08:00-10:00	Prof. Dr. Soyoung	
081710000165	Idioma China I	48	Presencial		3	1	10:00-12:00	Prof. Dr. Wang	
081710000166	Idioma Indio I	48	Presencial		3	1	14:00-16:00	Prof. Dr. Singh	
081710000167	Idioma Hindi I	48	Presencial		3	1	18:00-20:00	Prof. Dr. Sharma	
081710000168	Idioma Bengali I	48	Presencial		3	1	08:00-10:00	Prof. Dr. Ghosh	
081710000169	Idioma Urdu I	48	Presencial		3	1	10:00-12:00	Prof. Dr. Khan	
081710000170	Idioma Persa I	48	Presencial		3	1	14:00-16:00	Prof. Dr. Hossein	
081710000171	Idioma Turco I	48	Presencial		3	1	18:00-20:00	Prof. Dr. Ali	
081710000172	Idioma Vietnamita I	48	Presencial		3	1	08:00-10:00	Prof. Dr. Van	
081710000173	Idioma Tailandés I	48	Presencial		3	1	10:00-12:00	Prof. Dr. Somsri	
081710000174	Idioma Indoneés I	48	Presencial		3	1	14:00-16:00	Prof. Dr. Bambang	
081710000175	Idioma Japonesa I	48	Presencial		3	1	18:00-20:00	Prof. Dr. Kenji	
081710000176	Idioma Coreana I	48	Presencial		3	1	08:00-10:00	Prof. Dr. Soyoung	
081710000177	Idioma China I	48	Presencial		3	1	10:00-12:00	Prof. Dr. Wang	
081710000178	Idioma Indio I	48	Presencial		3	1	14:00-16:00	Prof. Dr. Singh	
081710000179	Idioma Hindi I	48	Presencial		3	1	18:00-20:00	Prof. Dr. Sharma	
081710000180	Idioma Bengali I	48	Presencial		3	1	08:00-10:00	Prof. Dr. Ghosh	
081710000181	Idioma Urdu I	48	Presencial		3	1	10:00-12:00	Prof. Dr. Khan	
081710000182	Idioma Persa I	48	Presencial		3	1	14:00-16:00	Prof. Dr. Hossein	
081710000183	Idioma Turco I	48	Presencial		3	1	18:00-20:00	Prof. Dr. Ali	
081710000184	Idioma Vietnamita I	48	Presencial		3	1	08:00-10:00	Prof. Dr. Van	
081710000185	Idioma Tailandés I	48	Presencial		3	1	10:00-12:00	Prof. Dr. Somsri	
081710000186	Idioma Indoneés I	48	Presencial		3	1	14:00-16:00	Prof. Dr. Bambang	
081710000187	Idioma Japonesa I	48	Presencial		3	1	18:00-20:00	Prof. Dr. Kenji	
081710000188	Idioma Coreana I	48	Presencial		3	1	08:00-10:00	Prof. Dr. Soyoung	
081710000189	Idioma China I	48	Presencial		3	1	10:00-12:00	Prof. Dr. Wang	
081710000190	Idioma Indio I	48	Presencial		3	1	14:00-16:00	Prof. Dr. Singh	
081710000191	Idioma Hindi I	48	Presencial		3	1	18:00-20:00	Prof. Dr. Sharma	
081710000192	Idioma Bengali I	48	Presencial		3	1	08:00-10:00	Prof. Dr. Ghosh	
081710000193	Idioma Urdu I	48	Presencial		3	1	10:00-12:00	Prof. Dr. Khan	
081710000194	Idioma Persa I	48	Presencial		3	1	14:00-16:00	Prof. Dr. Hossein	
081710000195	Idioma Turco I	48	Presencial		3	1	18:00-20:00	Prof. Dr. Ali	
081710000196	Idioma Vietnamita I	48	Presencial		3	1	08:00-10:00	Prof. Dr. Van	
081710000197	Idioma Tailandés I	48	Presencial		3	1	10:00-12:00	Prof. Dr. Somsri	
081710000198	Idioma Indoneés I	48	Presencial		3	1	14:00-16:00	Prof. Dr. Bambang	
081710000199	Idioma Japonesa I	48	Presencial		3	1	18:00-20:00	Prof. Dr. Kenji	
081710000200	Idioma Coreana I	48	Presencial		3	1	08:00-10:00	Prof. Dr. Soyoung	







Código	Nombre del Proyecto	Modalidad	Objeto	Beneficiarios	Área	Subárea	Programa	Componente	Actividad	Financiamiento	Estado	Fecha de Inicio	Fecha de Término	Presupuesto	Comprobado	Comprometido	Cancelado	Avance	Valor	Unidad	Administración	Observaciones
0001010010101	Proyecto de Inversión en Infraestructura de Transporte	110	Mejora de la Red Vial	Usuarios	Transporte	Carreteras	Programa de Inversión	Componente de Inversión	Actividad de Inversión	Presupuesto	En Ejecución	2018	2020	1000000000	1000000000	1000000000	0	100%	1000000000	km	Ministerio de Transportes	Proyecto de Inversión en Infraestructura de Transporte
0001010010102	Proyecto de Inversión en Infraestructura de Transporte	110	Mejora de la Red Vial	Usuarios	Transporte	Carreteras	Programa de Inversión	Componente de Inversión	Actividad de Inversión	Presupuesto	En Ejecución	2018	2020	1000000000	1000000000	1000000000	0	100%	1000000000	km	Ministerio de Transportes	Proyecto de Inversión en Infraestructura de Transporte
0001010010103	Proyecto de Inversión en Infraestructura de Transporte	110	Mejora de la Red Vial	Usuarios	Transporte	Carreteras	Programa de Inversión	Componente de Inversión	Actividad de Inversión	Presupuesto	En Ejecución	2018	2020	1000000000	1000000000	1000000000	0	100%	1000000000	km	Ministerio de Transportes	Proyecto de Inversión en Infraestructura de Transporte
0001010010104	Proyecto de Inversión en Infraestructura de Transporte	110	Mejora de la Red Vial	Usuarios	Transporte	Carreteras	Programa de Inversión	Componente de Inversión	Actividad de Inversión	Presupuesto	En Ejecución	2018	2020	1000000000	1000000000	1000000000	0	100%	1000000000	km	Ministerio de Transportes	Proyecto de Inversión en Infraestructura de Transporte
0001010010105	Proyecto de Inversión en Infraestructura de Transporte	110	Mejora de la Red Vial	Usuarios	Transporte	Carreteras	Programa de Inversión	Componente de Inversión	Actividad de Inversión	Presupuesto	En Ejecución	2018	2020	1000000000	1000000000	1000000000	0	100%	1000000000	km	Ministerio de Transportes	Proyecto de Inversión en Infraestructura de Transporte

Doc. No.	Fecha	Descripción	Valor (Millones de Colones)	Clase	Estado	Presupuesto	Completado	Comenzado	Financiado	Reservado	Presupuesto	Completado	Comenzado	Financiado	Reservado	Presupuesto	Completado	Comenzado	Financiado	Reservado	Presupuesto	Completado	Comenzado	Financiado	Reservado	
...	...	...	...	...	...	...	...	...	...	...	...	...	...	...	...	...	...	...	...	...	...	...	...	...	...	...
...	...	...	...	...	...	...	...	...	...	...	...	...	...	...	...	...	...	...	...	...	...	...	...	...	...	...
...	...	...	...	...	...	...	...	...	...	...	...	...	...	...	...	...	...	...	...	...	...	...	...	...	...	...

	Proyectos Reportados	Municipios Reportados	Total de Municipios
San Luis Potosí	2	1	59



Informes sobre la Situación Económica, las Finanzas Públicas y la Deuda Pública

Total: 2

Clave del Proyecto	Nombre del Proyecto	Número de Proyecto	Entidad	Municipio	Localidad	Ámbito	Tipo de Recurso	Programa Fondo Convenio	Programa Fondo Convenio - Específico	Ramo	Institución Ejecutora	Tipo
SLP00170401022824	Ampliación De Red De Distribución De Energía Eléctrica En Calle Buotamante Los Portezuelo En El Municipio De Cerro De San Pedro - 213343	213343	San Luis Potosí	Cerro de San Pedro	Portezuelo	Rural	Aportaciones Federales	1003 FAIS Entidades		33-Aportaciones Federales para Entidades Federativas y Municipios	COMISIÓN FEDERAL DE ELECTRICIDAD	Urban
SLP17170401022823	Construcción De Red De Drenaje En Calles Juárez Y San Nicolás En La Cabevera Municipal De Cerro De San Pedro - 259022	259022	San Luis Potosí	Cerro de San Pedro	Cerro de San Pedro	Urbano	Aportaciones Federales	1003 FAIS Entidades		33-Aportaciones Federales para Entidades Federativas y Municipios	H AYUNTAMIENTO DE CERRO DE SAN PEDRO SLP	Agua

Estado	Ciclo Recurso	Presupuesto	Modificado (diferencia)	Partido (diferencia)	Comprobado	Devengado	Ejecutado	Pagado	% Avance	Balance	Unidad de medida	Población	Avance Anual	Avance Acum.	Observaciones
En Ejecucion	2017	\$52,630							0.00		Otros	23	100.00		Financiera. La informacion reportada no fue validada por la entidad Federativa o bien no se atendieron las observaciones correspondientes, por lo que la informacion no pudo eliminarse del sistema. / Financiera. La informacion no se ingresó en el sistema de la Entidad Federativa o bien no se ingresó en el sistema de la Entidad Federativa. Por lo que la informacion ha sido eliminada del sistema. / Registraci
En Ejecucion	2017	\$1,998,626	\$1,998,825	\$1,998,825	\$1,998,825	\$1,998,825	\$1,998,825	\$1,998,825	100.00	\$0	Netos lineales	97	100.00	100.00	Financiera. Pagada en su totalidad / Financiera. Comprobada y operando / Registro. La informacion es veraz y es correcta. / SISEM: Para el siguiente nivel.

	Proyectos Reportados	Municipios Reportados	Total de Municipios
San Luis Potosí	6	1	59

Informe sobre la Situación Económica, las Finanzas Públicas y la Deuda Pública

Totales: 6

Código del Proyecto	Nombre del Proyecto	Monto de Proyecto	Entidad	Municipio	Localidad	Medio	Tipo de Servicio	Programa Fondo Comunal	Programa Fondo Comunal - Específico	Ramo	Institución Ejecutora	Tipo de Proyecto	Estado
5290170300940891	Aplicación de la Red de Distribución Eléctrica en Calle Barahona en la Localidad de Potes - 10119	120157	San Luis Potosí	Cerro de San Pedro	Potes	Rural	Aportaciones Federales	1004 FMS Municipal y de las Asesorías Territoriales del Distrito Federal		31-Aportaciones Federales para Entidades Federativas y Municipios	ATERRAMIENTO	Urbanización	En Ejecución
5291170300940898	Rehabilitación de línea de Agua Potable en la Localidad de Calderón - 17776	17776	San Luis Potosí	Cerro de San Pedro	Calderón	Rural	Aportaciones Federales	1004 FMS Municipal y de las Asesorías Territoriales del Distrito Federal		31-Aportaciones Federales para Entidades Federativas y Municipios	ATERRAMIENTO	Agua y saneamiento	En Ejecución
5291170300940899	Rehabilitación de Red de Drenaje y Área de Agua Potable en la Localidad de El Divisadero - 13316	13316	San Luis Potosí	Cerro de San Pedro	Divisadero	Rural	Aportaciones Federales	1004 FMS Municipal y de las Asesorías Territoriales del Distrito Federal		31-Aportaciones Federales para Entidades Federativas y Municipios	ATERRAMIENTO	Agua y saneamiento	En Ejecución
5291170300940892	Rehabilitación de Red de Drenaje y Área de Agua Potable en la Localidad de Los Ocosingo - 12390	12390	San Luis Potosí	Cerro de San Pedro	Los Ocosingo	Rural	Aportaciones Federales	1004 FMS Municipal y de las Asesorías Territoriales del Distrito Federal		31-Aportaciones Federales para Entidades Federativas y Municipios	ATERRAMIENTO	Agua y saneamiento	En Ejecución
5291170300940892	Rehabilitación de Red de Drenaje y Área de Agua Potable en la Localidad de San Pedro - 10119	10119	San Luis Potosí	Cerro de San Pedro	San Pedro	Urbano	Aportaciones Federales	1004 FMS Municipal y de las Asesorías Territoriales del Distrito Federal		31-Aportaciones Federales para Entidades Federativas y Municipios	ATERRAMIENTO	Urbanización	En Ejecución
5291170300940892	Red de Drenaje en la Localidad de Potes - 25819	25819	San Luis Potosí	Cerro de San Pedro	El Triunfo	Rural	Aportaciones Federales	1004 FMS Municipal y de las Asesorías Territoriales del Distrito Federal		31-Aportaciones Federales para Entidades Federativas y Municipios	ATERRAMIENTO	Agua y saneamiento	En Ejecución

Avance Financiero										Avance Físico			Observaciones
Presupuesto	Modificado	Recaudado (Ministrado)	Comprometido	Devengado	Ejecido	Pagado	% Avance	Reintegro	Unidad de Medida	Población	Avance Anual	Avance Acum.	
\$52,630							0.00		Otros	23	100.00		Financiera: La información reportada no fue validada por la entidad federativa o bien no se atendieron las observaciones correspondientes, por lo que la información ha sido eliminada del sistema. / Física: La información reportada no fue validada por la entidad federativa o bien no se atendieron las observaciones correspondientes, por lo que la información ha sido eliminada del sistema. / Registro: SISTEMA: Para el siguiente nivel.
\$102,618	\$102,618	\$102,618	\$102,618	\$102,618	\$102,618	\$102,618	100.00	\$0	Metros lineales	142	100.00	100.00	Financiera: pagada en su totalidad / Física: terminada y operando / Registro: la información es veraz y de calidad - SISTEMA: Para el siguiente nivel.
\$322,911	\$322,911	\$322,911	\$322,911	\$322,911	\$0	\$0	0.00	\$0	Metros lineales	120	100.00	100.00	Financiera: contratista cuenta con problemas de facturación, se mantiene en 0% ya que no se le ha liquidado. / Física: terminada y operando / Registro: la información es veraz y de calidad - SISTEMA: Para el siguiente nivel.
\$174,468	\$174,468	\$174,468	\$174,468	\$174,468	\$174,468	\$174,468	100.00	\$0	Metros lineales	105	100.00	100.00	Financiera: pagada en su totalidad / Física: terminada y operando / Registro: la información es veraz y de calidad - SISTEMA: Para el siguiente nivel.
\$3,700	\$3,700	\$3,700	\$3,700	\$3,700	\$3,700	\$3,700	100.00	\$0	Otros	97	100.00	100.00	Financiera: se encuentra totalmente pagada / Física: se encuentra terminada y operando / Registro: la información es veraz y de calidad
\$105,128	\$450,000	\$450,000	\$450,000	\$450,000	\$450,000	\$450,000	100.00	\$0	Metros lineales	0	100.00	100.00	Financiera: El costo total de la obra es de \$50,000.00 de los cuales \$105,128.14 son FICM y \$344,871.86 FEM / Física: la obra se encuentra terminada y operando / Registro: la información es veraz y de calidad - SISTEMA: Para el siguiente nivel.

---

	Proyectos Reportados	Municipios Reportados	Total de Municipios
San Luis Potosí	1	1	59

Informes sobre la Situación Económica, las Finanzas Públicas y la Deuda Pública

Total: 1

Clave del Proyecto	Nombre del Proyecto	Número de Proyecto	Entidad	Municipio	Localidad	Asiento	Tipo de Manero	Programa Fondo Gobierno	Programa Fondo Gobierno - Especifico	Bono	Institución Ejecutora	Tipo de Proyecto	Estatus
ESTADISTICO/01/01/01/01/01	CONSTRUCCIÓN DE GUARDERIAS Y BANQUETAS EN PLANTO DEL CANTON (EL ORO) SOBRE CAMINO A PORTAVIEJO LADO NOROCCIDENTAL	2011-0713	San Luis Potosí	Cerro de san Pedro	COBERTURA MUNICIPAL		Asistencia Técnica	PROGRAMA FONDO GOBIERNO			32-Asistencia Técnica para el desarrollo de los municipios	B. Apoyamiento de Cerro de san Pedro	En Ejecución

Presupuesto	Medicinas	Recurso (Ministerio)	Comprometido	Devengado	Ejercido	Pagado	y Arrend	Saludero	Unidad de medida	Estado físico		Observaciones
										Población	Avance Anual/Avance Acum.	
\$250,000	\$250,000	\$250,000	\$250,000	\$250,000	\$250,000	\$250,000	100.00	00	Medicos	66	0.00	100.00

Indicador: PUNTA, SI SU TENDIDO / FÍSICO LA OEA SE encuentra brindada y operando / Registro: la información es veraz y de calidad





**4° TRIMESTRE**

**2017**

**NIVEL FINANCIERO**







Informes sobre la Situación Económica, las Finanzas Públicas y la Deuda Pública


ENTIDAD: San Luis Potosí  
 PERIODO: Cuarto Trimestre 2017

Entidad	Municipio	Tipo de Registro	Ciclo de Recurso	Tipo de Recurso	Descripción Ramo	Clevo Ramo	Descripción Programa	Clevo Programa
San Luis Potosí	Cerro de San Pedro	2.- PARTIDA	2017	APORTACIONES FEDERALES - 2	APORTACIONES FEDERALES PARA ENTIDADES FEDERATIVAS Y MUNICIPIOS	33	FAIS MUNICIPAL Y DE LAS DEMARCACIONES TERRITORIALES DEL DISTRITO FEDERAL	1004
San Luis Potosí	Cerro de San Pedro	1.- PROGRAMA PRESUPUESTARIO	2017	APORTACIONES FEDERALES - 2	APORTACIONES FEDERALES PARA ENTIDADES FEDERATIVAS Y MUNICIPIOS	33	FAIS MUNICIPAL Y DE LAS DEMARCACIONES TERRITORIALES DEL DISTRITO FEDERAL	1004
San Luis Potosí	Cerro de San Pedro	2.- PARTIDA	2017	APORTACIONES FEDERALES - 2	APORTACIONES FEDERALES PARA ENTIDADES FEDERATIVAS Y MUNICIPIOS	33	FORTAMUN	1005
San Luis Potosí	Cerro de San Pedro	2.- PARTIDA	2017	APORTACIONES FEDERALES - 2	APORTACIONES FEDERALES PARA ENTIDADES FEDERATIVAS Y MUNICIPIOS	33	FORTAMUN	1005
San Luis Potosí	Cerro de San Pedro	2.- PARTIDA	2017	APORTACIONES FEDERALES - 2	APORTACIONES FEDERALES PARA ENTIDADES FEDERATIVAS Y MUNICIPIOS	33	FORTAMUN	1005
San Luis Potosí	Cerro de San Pedro	2.- PARTIDA	2017	APORTACIONES FEDERALES - 2	APORTACIONES FEDERALES PARA ENTIDADES FEDERATIVAS Y MUNICIPIOS	33	FORTAMUN	1005
San Luis Potosí	Cerro de San Pedro	2.- PARTIDA	2017	APORTACIONES FEDERALES - 2	APORTACIONES FEDERALES PARA ENTIDADES FEDERATIVAS Y MUNICIPIOS	33	FORTAMUN	1005
San Luis Potosí	Cerro de San Pedro	2.- PARTIDA	2017	APORTACIONES FEDERALES - 2	APORTACIONES FEDERALES PARA ENTIDADES FEDERATIVAS Y MUNICIPIOS	33	FORTAMUN	1005
San Luis Potosí	Cerro de San Pedro	2.- PARTIDA	2017	APORTACIONES FEDERALES - 2	APORTACIONES FEDERALES PARA ENTIDADES FEDERATIVAS Y MUNICIPIOS	33	FORTAMUN	1005
San Luis Potosí	Cerro de San Pedro	2.- PARTIDA	2017	APORTACIONES FEDERALES - 2	APORTACIONES FEDERALES PARA ENTIDADES FEDERATIVAS Y MUNICIPIOS	33	FORTAMUN	1005
San Luis Potosí	Cerro de San Pedro	2.- PARTIDA	2017	APORTACIONES FEDERALES - 2	APORTACIONES FEDERALES PARA ENTIDADES FEDERATIVAS Y MUNICIPIOS	33	FORTAMUN	1005
San Luis Potosí	Cerro de San Pedro	2.- PARTIDA	2017	APORTACIONES FEDERALES - 2	APORTACIONES FEDERALES PARA ENTIDADES FEDERATIVAS Y MUNICIPIOS	33	FORTAMUN	1005
San Luis Potosí	Cerro de San Pedro	2.- PARTIDA	2017	APORTACIONES FEDERALES - 2	APORTACIONES FEDERALES PARA ENTIDADES FEDERATIVAS Y MUNICIPIOS	33	FORTAMUN	1005
San Luis Potosí	Cerro de San Pedro	2.- PARTIDA	2017	APORTACIONES FEDERALES - 2	APORTACIONES FEDERALES PARA ENTIDADES FEDERATIVAS Y MUNICIPIOS	33	FORTAMUN	1005
San Luis Potosí	Cerro de San Pedro	1.- PROGRAMA PRESUPUESTARIO	2017	APORTACIONES FEDERALES - 2	APORTACIONES FEDERALES PARA ENTIDADES FEDERATIVAS Y MUNICIPIOS	33	FORTAMUN	1005

				PARA					
Programa Fondo Convenio - Especifico	Dependencia Ejecutora	Rendimiento Financiero	0	Tipo de Gasto	Partida	Aprobado	Modificado	Resudado (Ministrado)	
SIN IDENTIFICAR	AYUNTAMIENTO DE CERRO DE SAN PEDRO			1 - GASTO CORRIENTE	613 - CONSTRUCCIÓN DE OBRAS PARA EL ABASTECIMIENTO DE AGUA, PETRÓLEO, GAS, ELECTRICIDAD Y TELECOMUNICACIONES	725522	725522	725522	
SIN IDENTIFICAR	Ayuntamiento de Cerro de San Pedro	\$704	80		TOTAL DEL PROGRAMA PRESUPUESTARIO	725522	725522	725522	
SIN IDENTIFICAR	H. AYUNTAMIENTO DE CERRO DE SAN PEDRO			2 - GASTO DE INVERSIÓN	113 - SUELDOS BASE AL PERSONAL PERMANENTE	1200000	1200000	1200000	
SIN IDENTIFICAR	H. AYUNTAMIENTO DE CERRO DE SAN PEDRO			2 - GASTO DE INVERSIÓN	261 - COMBUSTIBLES, LUBRICANTES Y ADITIVOS	288919.72	288919.72	288919.72	
SIN IDENTIFICAR	H. AYUNTAMIENTO DE CERRO DE SAN PEDRO			2 - GASTO DE INVERSIÓN	283 - PRENDAS DE PROTECCIÓN PARA SEGURIDAD PÚBLICA Y NACIONAL	60000	60000	60000	
SIN IDENTIFICAR	H. AYUNTAMIENTO DE CERRO DE SAN PEDRO			2 - GASTO DE INVERSIÓN	511 - MUEBLES DE OFICINA Y ESTAMPERIA	5109.72	5109.72	5109.72	
SIN IDENTIFICAR	H. AYUNTAMIENTO DE CERRO DE SAN PEDRO			2 - GASTO DE INVERSIÓN	541 - VEHICULOS Y EQUIPO TERRESTRE	276900	276900	276900	
SIN IDENTIFICAR	H. AYUNTAMIENTO DE CERRO DE SAN PEDRO			2 - GASTO DE INVERSIÓN	561 - MAQUINARIA Y EQUIPO AGROPECUARIO	45094	45094	45094	
SIN IDENTIFICAR	H. AYUNTAMIENTO DE CERRO DE SAN PEDRO			2 - GASTO DE INVERSIÓN	565 - EQUIPO DE COMUNICACIÓN Y TELECOMUNICACIÓN	66347.36	66347.36	66347.36	
SIN IDENTIFICAR	H. AYUNTAMIENTO DE CERRO DE SAN PEDRO			2 - GASTO DE INVERSIÓN	613 - CONSTRUCCIÓN DE OBRAS PARA EL ABASTECIMIENTO DE AGUA, PETRÓLEO, GAS, ELECTRICIDAD Y TELECOMUNICACIONES	354490.2	354490.2	354490.2	
SIN IDENTIFICAR	H. AYUNTAMIENTO DE CERRO DE SAN PEDRO			2 - GASTO DE INVERSIÓN	614 - DIVISIÓN DE TERRENOS Y CONSTRUCCIÓN DE OBRAS DE URBANIZACIÓN	258000	258000	258000	
SIN IDENTIFICAR	H. Ayuntamiento de Cerro de San Pedro	\$1,058	80		TOTAL DEL PROGRAMA PRESUPUESTARIO	2554861	2554861	2554861	

ANEXO FINANCIERO

Comprometido	Devenido	Ejercido	Pagado	Pagado BRCP
725522	403199.96	403199.56	403199.96	N/A
725522	403199.96	403199.96	403199.96	N/A
1200000	1188000	1188000	1188000	N/A
288919.72	286031	286031	286031	N/A
60000	60000	60000	60000	N/A
5109.72	5109.72	5109.72	5109.72	N/A
276900	276900	276900	276900	N/A
45094	45094	45094	45094	N/A
66347.36	66347.36	66347.36	66347.36	N/A
354490.2	354490.2	354490.2	354490.2	N/A
258000	258000	258000	258000	N/A
2554861	2539972.28	2539972.28	2539972.28	N/A



**H. Ayuntamiento  
Cerro de San Pedro**

**4° TRIMESTRE**

**2017**

**NIVEL INDICADORES**





**33**

**Aportaciones Federales para Entidades Federativas y Municipios**

I-004 - FAIS Municipal y de las Demarcaciones Territoriales del Distrito Federal

Programas presupuestarios cuya MIR se incluye en el reporte

Informes sobre la Situación Económica,  
las Finanzas Públicas y la Deuda Pública

Cuarto Trimestre 2017

DATOS DEL PROGRAMA										
Programa presupuestario	I-004 FAIS Municipal y de las Demarcaciones Territoriales del Distrito Federal		Ramo	33	Aportaciones Federales para Entidades Federativas y Municipios		Dependencia Coordinadora del Fondo	416 - Dirección General de Programación y Presupuesto A	Enfoques transversales	Ninguno
Finalidad	2 - Desarrollo Social		Función 2 - Vivienda y Servicios a la Comunidad			Subfunción 7 - Desarrollo Regional		Actividad Institucional	5 - Fondo de Aportaciones para la Infraestructura Social	
RESULTADOS										
NIVEL	OBJETIVOS	INDICADORES						AVANCE		Responsable del Registro del Avance
		Denominación	Método de cálculo	Unidad de medida	Tipo-Dimensión-Frecuencia	Meta Programada		Realizado al periodo	Avance % al periodo	
Componente	Proyectos financiados de infraestructura para la calidad y espacios de la vivienda	Porcentaje de proyectos de calidad y espacios de vivienda respecto del total de proyectos financiados con recursos del FISMDF	(Número de proyectos de calidad y espacios de vivienda financiados con el FISMDF en el ejercicio fiscal corriente/Número total de proyectos financiados con recursos del FISMDF en el ejercicio fiscal corriente)*100	Porcentaje	Gestión-Eficacia-Semestral	N/A	N/A	N/A	N/A	N/A Administración Pública Federal
Componente		Porcentaje de recursos destinados al financiamiento de proyectos de calidad y espacios de la vivienda en el ejercicio fiscal corriente/Monto total de recursos respecto del total de recursos programados del FISMDF en el ejercicio fiscal corriente)*100	(Monto de recursos del FISMDF destinados a proyectos de calidad y espacios de la vivienda en el ejercicio fiscal corriente/Monto total de recursos programados del FISMDF en el ejercicio fiscal corriente)*100	Porcentaje	Gestión-Eficacia-Semestral	N/A	N/A	N/A	N/A	N/A Administración Pública Federal
Componente	Proyectos financiados de infraestructura social	Porcentaje de otros proyectos financiados con recursos del FISMDF	(Número de otros proyectos financiados con recursos del FISMDF en el ejercicio fiscal corriente/Número total de proyectos financiados con recursos del FISMDF en el ejercicio fiscal corriente)*100	Porcentaje	Gestión-Eficacia-Semestral	N/A	N/A	N/A	N/A	N/A Administración Pública Federal
Componente		Porcentaje de recursos destinados al financiamiento de otros proyectos en el ejercicio fiscal corriente/Monto total respecto del total de recursos de recursos del FISMDF programados en el ejercicio fiscal corriente)*100	(Monto de recursos del FISMDF destinados a otros proyectos en el ejercicio fiscal corriente/Monto total de recursos del FISMDF programados en el ejercicio fiscal corriente)*100	Porcentaje	Gestión-Eficacia-Semestral	N/A	N/A	N/A	N/A	N/A Administración Pública Federal
Componente		Porcentaje de recursos destinados al financiamiento de proyectos de infraestructura de salud respecto del total de recursos FISMDF	(Monto de recursos del FISMDF destinados a proyectos de infraestructura de salud en el ejercicio fiscal corriente/Monto total de recursos programados del FISMDF en el ejercicio fiscal corriente)*100	Porcentaje	Gestión-Eficacia-Semestral	N/A	N/A	N/A	N/A	N/A Administración Pública Federal

Informes sobre la Situación Económica,  
las Finanzas Públicas y la Deuda Pública

Cuarto Trimestre 2017

DATOS DEL PROGRAMA									
Programa presupuestario	1-004 FAIS Municipal y de las Demarcaciones Territoriales del Distrito Federal	Ramo	33 Aportaciones Federales para Entidades Federativas y Municipios	Dependencia Coordinadora del Fondo	416 - Dirección General de Programación y Presupuesto A	Enfoques transversales Ninguno			
	Porcentaje de recursos destinados al financiamiento de proyectos de infraestructura educativa respecto del total de recursos FISMDF		(Monto de recursos FISMDF destinados a proyectos de infraestructura educativa en el ejercicio fiscal corriente/Monto total de recursos programados del FISMDF en el ejercicio fiscal corriente)*100	Porcentaje Gestión-Eficacia Semestral	N/A	N/A	N/A	N/A	Administración Pública Federal
	Porcentaje de proyectos de infraestructura de salud total de proyectos financiados con recursos del FISMDF		(Número de proyectos de infraestructura de salud financiados con el FISMDF en el ejercicio fiscal corriente/Número total de proyectos financiados con recursos del FISMDF en el ejercicio fiscal corriente)*100	Porcentaje Gestión-Eficacia Semestral	N/A	N/A	N/A	N/A	Administración Pública Federal
	Porcentaje de proyectos de infraestructura educativa respecto del total de proyectos financiados con recursos del FISMDF		(Número de proyectos de infraestructura educativa financiados con el FISMDF en el ejercicio fiscal corriente/Número total de proyectos financiados con recursos del FISMDF en el ejercicio fiscal corriente)*100	Porcentaje Gestión-Eficacia Semestral	N/A	N/A	N/A	N/A	Administración Pública Federal
	Porcentaje de proyectos de infraestructura de alimentación respecto del total de proyectos financiados con recursos del FISMDF		(Número de proyectos de infraestructura de alimentación financiados con el FISMDF en el ejercicio fiscal corriente/Número total de proyectos financiados con recursos del FAIS en el ejercicio fiscal corriente)*100	Porcentaje Gestión-Eficacia Semestral	N/A	N/A	N/A	N/A	Administración Pública Federal
	Porcentaje de recursos destinados al financiamiento de proyectos de infraestructura de alimentación respecto del total de recursos FISMDF		(Monto de recursos del FISMDF destinados a proyectos de infraestructura de alimentación en el ejercicio fiscal corriente/Monto total de recursos del FISMDF programados en el ejercicio fiscal corriente)*100	Porcentaje Gestión-Eficacia Semestral	N/A	N/A	N/A	N/A	Administración Pública Federal
Actividad	Registro en la Matriz de Inversión para el Desarrollo Social	Porcentaje de otros proyectos registrados en la MIDS	(Sumatoria de otros proyectos registrados la MIDS al trimestre correspondiente/Sumatoria de proyectos totales registrados en la MIDS al trimestre correspondiente)*100	Porcentaje Gestión-Eficacia Trimestral	100.00	100.00	0.00	0.00	Municipal
Actividad		Porcentaje de proyectos Complementarios registrados en la MIDS	(Sumatoria de proyectos complementarios registrados en la MIDS al trimestre correspondiente/Sumatoria de proyectos totales registrados en la MIDS al trimestre correspondiente)*100	Porcentaje Gestión-Eficacia Trimestral	100.00	100.00	0.00	0.00	Municipal
Actividad		Porcentaje de proyectos de contribución directa registrados en la MIDS	(Sumatoria de proyectos de contribución directa registrados en la MIDS al trimestre correspondiente/Sumatoria de proyectos totales registrados en la MIDS al trimestre correspondiente)*100	Porcentaje Gestión-Eficacia Trimestral	100.00	100.00	100.00	100.00	Municipal

Informes sobre la Situación Económica,  
las Finanzas Públicas y la Deuda Pública

Cuarto Trimestre 2017

DATOS DEL PROGRAMA									
<b>Programa presupuestario</b>	I-004 FAIS Municipal y de las Demarcaciones Territoriales del Distrito Federal	<b>Ramo</b>	33	Aportaciones Federales para Entidades Federativas y Municipios	<b>Dependencia</b>	Coordinadora del Fondo	416 - Dirección General de Programación y Presupuesto	<b>Enfoques transversales</b>	Ninguno
<b>Componente</b>	Proyectos financiados de infraestructura de servicios básicos en la vivienda			Porcentaje de proyectos de servicios básicos en la vivienda respecto del total de proyectos financiados con recursos del FISMDF			Porcentaje Gestión-Eficacia-Semestral	N/A	N/A
<b>Componente</b>				Porcentaje de recursos destinados al financiamiento de proyectos de servicios básicos respecto al total de recursos FISMDF			Porcentaje Gestión-Eficacia-Semestral	N/A	N/A
<b>Propósito</b>	La población que habita en las zonas de atención prioritaria urbanas, en las localidades con los dos mayores grados de rezago social de cada municipio o que se encuentra en situación de pobreza extrema reducen los rezagos en infraestructura social básica relacionada con las			Porcentaje de población que presenta mayores grados de rezago social de cada municipio o que se encuentra en situación de pobreza extrema reducen los rezagos en infraestructura social básica relacionada con las			Porcentaje Estratégico-Eficacia-Bienal	N/A	N/A
<b>Propósito</b>				Porcentaje de población que presenta calidad y espacios de la vivienda.			Porcentaje Estratégico-Eficacia-Bienal	N/A	N/A
<b>Actividad</b>	Seguimiento de proyectos (actividad transversal a los tres componentes de la Matriz)			Porcentaje de proyectos FISMDF registrados en la MIDS que tienen avance físico y financiero en el SFU			Porcentaje Gestión-Eficacia-Trimestral	N/A	N/A
<b>Actividad</b>				Porcentaje de municipios y demarcaciones territoriales del Distrito Federal que reportan MIDS electrónica de la SEDESOL/Total de municipios del Distrito Federal del país			Porcentaje Gestión-Eficacia-Trimestral	N/A	N/A
<b>Fin</b>	Contribuir a construir un entorno digno que propicie el desarrollo a través de la mejora en los servicios básicos, la calidad y espacios de la vivienda y la infraestructura social, mediante la reducción de los rezagos en materia de servicios básicos en la vivienda, calidad y espacios de la			Porcentaje de la población en pobreza extrema			Porcentaje Estratégico-Eficacia-Bienal	N/A	N/A
<b>Fin</b>				Inversión per cápita del Fondo para la Infraestructura Social Municipal con alto y muy alto rezago social			Pesos Gestión-Eficacia-Anual	N/A	N/A

**Informes sobre la Situación Económica,  
las Finanzas Públicas y la Deuda Pública**

Cuarto Trimestre 2017

DATOS DEL PROGRAMA										
<b>Programa presupuestario</b>	1-004 FAIS Municipal y de las Demarcaciones Territoriales del Distrito Federal	<b>Ramo</b>	33 Aportaciones Federales para Federativas y Municipios	<b>Dependencia Coordinadora del Fondo</b>	416 - Dirección General de Programación y Presupuesto A	<b>Enfoques transversales</b>	Ninguno			
<b>Actividad</b>	Capacitación a municipios (actividad transversal a los tres componentes de la Matriz)	Porcentaje de municipios capacitados (Número de municipios capacitados sobre el FAIS sobre el FAIS respecto del total de municipios del país en el ejercicio fiscal correspondiente / Total municipios del país)*100			Porcentaje Gestión-Eficacia Trimestral	N/A	N/A	N/A	N/A	Administración Pública Federal
PRESUPUESTO										
						<b>Meta anual</b>	<b>Meta al periodo</b>	<b>Pagado al periodo</b>	<b>Avance %</b>	
						Millones de pesos	Millones de pesos	Millones de pesos	Al periodo	
<b>PRESUPUESTO ORIGINAL</b>						N/D	N/D	N/D	N/A	
<b>PRESUPUESTO MODIFICADO</b>						N/D	N/D	N/D	N/A	
<b>Justificación de diferencia de avances con respecto a las metas programadas</b>										
Indicadores con frecuencia de medición cuatrimestral, semestral, anual o con un periodo mayor de tiempo.										
Estos indicadores no registraron información ni justificación, debido a que lo harán de conformidad con la frecuencia de medición con la que programaron sus metas.										
<b>Porcentaje de proyectos de calidad y espacios de vivienda respecto del total de proyectos financiados con recursos del FISMDF</b>										
Sin información										
<b>Porcentaje de recursos destinados al financiamiento de proyectos de calidad y espacios de la vivienda respecto del total de recursos FISMDF</b>										
Sin información										
<b>Porcentaje de otros proyectos respecto del total de proyectos financiados con recursos del FISMDF</b>										
Sin información										
<b>Porcentaje de recursos destinados al financiamiento de otros proyectos respecto del total de recursos FISMDF</b>										
Sin información										
<b>Porcentaje de recursos destinados al financiamiento de proyectos de infraestructura de salud respecto del total de recursos FISMDF</b>										
Sin información										
<b>Porcentaje de recursos destinados al financiamiento de proyectos de infraestructura educativa respecto del total de recursos FISMDF</b>										
Sin información										
<b>Porcentaje de proyectos de infraestructura de salud respecto del total de proyectos financiados con recursos del FISMDF</b>										
Sin información										
<b>Porcentaje de proyectos de infraestructura educativa respecto del total de proyectos financiados con recursos del FISMDF</b>										
Sin información										
<b>Porcentaje de proyectos de infraestructura de alimentación respecto del total de proyectos financiados con recursos del FISMDF</b>										
Sin información										
<b>Porcentaje de recursos destinados al financiamiento de proyectos de infraestructura de alimentación respecto del total de recursos FISMDF</b>										
Sin información										

Informes sobre la Situación Económica,  
las Finanzas Públicas y la Deuda Pública

Cuarto Trimestre 2017

DATOS DEL PROGRAMA									
Programa	1-004 FAIS Municipal y de las	Ramo	33	Aportaciones Federales para Entidades Federativas y Municipios	Dependencia	416 - Dirección General de Programación y Presupuesto	Enfoques transversales	Ninguno	
presupuestario	Demarcaciones Territoriales del Distrito Federal				Coordinadora del Fondo	A			
Porcentaje de otros proyectos registrados en la MIDS									
Sin información									
Porcentaje de proyectos Complementarios registrados en la MIDS									
Sin información									
Porcentaje de proyectos de contribución directa registrados en la MIDS									
Sin información									
Porcentaje de proyectos de servicios básicos en la vivienda respecto del total de proyectos financiados con recursos del FISMDF									
Sin información									
Porcentaje de recursos destinados al financiamiento de proyectos de servicios básicos respecto al total de recursos FISMDF									
Sin información									
Porcentaje de población que presenta carencia por acceso a servicios básicos de la vivienda									
Sin información									
Porcentaje de población que presenta carencia calidad y espacios de la vivienda.									
Sin información									
Porcentaje de proyectos FISMDF registrados en la MIDS que tienen avance físico y financiero en el SFU									
Sin información									
Porcentaje de municipios y demarcaciones territoriales del Distrito Federal que reportan MIDS respecto del total de municipios y demarcaciones territoriales del Distrito Federal del país									
Sin información									
Porcentaje de la población en pobreza extrema									
Sin información									
Inversión per cápita del Fondo para la Infraestructura Social Municipal (FISM) en localidades con alto y muy alto rezago social									
Sin información									
Porcentaje de municipios capacitados sobre el FAIS respecto del total de municipios del país									
Sin información									

Informes sobre la Situación Económica, las Finanzas  
Públicas y la Deuda Pública

Cuarto Trimestre 2017

DATOS DEL PROGRAMA												
Programa presupuestario	I-004 FAIS Municipal y de las Demarcaciones Territoriales del Distrito Federal		Ramo	33	Aportaciones Federales para Entidades Federativas y Municipios		Dependencia	Coordinadora del Fondo	416 - Dirección General de Programación y Presupuesto A	Enfoques transversales	Ninguno	
Finalidad	2 - Desarrollo Social		Función 2 - Vivienda y Servicios a la Comunidad				Clasificación Funcional		Subfunción 7 - Desarrollo Regional	Actividad Institucional	5 - Fondo de Aportaciones para la Infraestructura Social	
RESULTADOS												
NIVEL	OBJETIVOS	INDICADORES						AVANCE		Responsable del Registro del Avance		
		Denominación	Método de cálculo	Unidad de medida	Tipo-Dimensión-Frecuencia	Meta Programada Anual	Meta Programada al periodo	Realizado al periodo	Avance % al periodo			
Componente	Proyectos financiados de infraestructura para la calidad y espacios de la vivienda	Porcentaje de proyectos de calidad y (Número de proyectos de calidad y espacios de la vivienda respecto del total de proyectos financiados con recursos del FISMDF)	(Número de proyectos de calidad y espacios de la vivienda financiados con el FISMDF en el ejercicio fiscal corriente/Número total de proyectos financiados con recursos del FISMDF en el ejercicio fiscal corriente)*100	Porcentaje	Gestión-Eficacia-Semestral	N/A	N/A	N/A	N/A	N/A	Administración Pública Federal	
Componente		Porcentaje de recursos destinados al financiamiento de proyectos de calidad y espacios de la vivienda respecto del total de recursos programados del FISMDF	(Monto de recursos del FISMDF destinados a proyectos de calidad y espacios de la vivienda en el ejercicio fiscal corriente/Monto total de recursos programados del FISMDF en el ejercicio fiscal corriente)*100	Porcentaje	Gestión-Eficacia-Semestral	N/A	N/A	N/A	N/A	N/A	Administración Pública Federal	
	Proyectos financiados de infraestructura social	Porcentaje de otros proyectos financiados con recursos del FISMDF	(Número de otros proyectos financiados con el FISMDF en el ejercicio fiscal corriente/Número total de proyectos financiados con recursos del FISMDF en el ejercicio fiscal corriente)*100	Porcentaje	Gestión-Eficacia-Semestral	N/A	N/A	N/A	N/A	N/A	Administración Pública Federal	
		Porcentaje de recursos destinados al financiamiento de otros proyectos	(Monto de recursos del FISMDF destinados a otros proyectos en el ejercicio fiscal corriente/Monto total de recursos del FISMDF programados en el ejercicio fiscal corriente)*100	Porcentaje	Gestión-Eficacia-Semestral	N/A	N/A	N/A	N/A	N/A	Administración Pública Federal	
		Porcentaje de recursos destinados al financiamiento de proyectos de infraestructura de salud respecto del total de recursos FISMDF	(Monto de recursos del FISMDF destinados a proyectos de infraestructura de salud en el ejercicio fiscal corriente/Monto total de recursos programados del FISMDF en el ejercicio fiscal corriente)*100	Porcentaje	Gestión-Eficacia-Semestral	N/A	N/A	N/A	N/A	N/A	Administración Pública Federal	
		Porcentaje de recursos destinados al financiamiento de proyectos de infraestructura educativa respecto del total de recursos FISMDF	(Monto de recursos FISMDF destinados a proyectos de infraestructura educativa en el ejercicio fiscal corriente/Monto total de recursos programados del FISMDF en el ejercicio fiscal corriente)*100	Porcentaje	Gestión-Eficacia-Semestral	N/A	N/A	N/A	N/A	N/A	Administración Pública Federal	



Informes sobre la Situación Económica, las Finanzas  
Públicas y la Deuda Pública

Cuarto Trimestre 2017

DATOS DEL PROGRAMA									
Programa presupuestario	I-004 FAIS Municipal y de las Demarcaciones Territoriales del Distrito Federal	Ramo	33 Aportaciones Federales para Entidades Federativas y Municipios	Dependencia	416 - Dirección General de Programación y Presupuesto A	Enfoques transversales	Ninguno		
		Porcentaje de proyectos de infraestructura de salud respecto del total de proyectos financiados con recursos del FISMDF	(Número de proyectos de infraestructura de salud financiados con el FISMDF en el ejercicio fiscal corriente/Número total de proyectos financiados con recursos del FISMDF en el ejercicio fiscal corriente)*100	Porcentaje	Gestión-Eficacia-Semestral	N/A	N/A	N/A	N/A Administración Pública Federal
		Porcentaje de proyectos de infraestructura educativa respecto del total de proyectos financiados con recursos del FISMDF	(Número de proyectos de infraestructura educativa financiados con el FISMDF en el ejercicio fiscal corriente/Número total de proyectos financiados con recursos del FISMDF en el ejercicio fiscal corriente)*100	Porcentaje	Gestión-Eficacia-Semestral	N/A	N/A	N/A	N/A Administración Pública Federal
		Porcentaje de proyectos de infraestructura de alimentación respecto del total de proyectos financiados con recursos del FISMDF	(Número de proyectos de infraestructura de alimentación financiados con el FISMDF en el ejercicio fiscal corriente/Número total de proyectos financiados con recursos del FISMDF en el ejercicio fiscal corriente)*100	Porcentaje	Gestión-Eficacia-Semestral	N/A	N/A	N/A	N/A Administración Pública Federal
		Porcentaje de recursos destinados al financiamiento de proyectos de infraestructura de alimentación respecto del total de recursos FISMDF programados	(Monto de recursos del FISMDF destinados a financiamiento de proyectos de infraestructura de alimentación en el ejercicio fiscal corriente/Monto total de recursos del FISMDF programados en el ejercicio fiscal corriente)*100	Porcentaje	Gestión-Eficacia-Semestral	N/A	N/A	N/A	N/A Administración Pública Federal
Actividad	Registro en la Matriz de Inversión para el Desarrollo Social	Porcentaje de otros proyectos registrados en la MIDS	(Sumatoria de otros proyectos registrados la MIDS al trimestre correspondiente/Sumatoria de proyectos totales registrados en la MIDS al trimestre correspondiente)*100	Porcentaje	Gestión-Eficacia-Trimestral	100.00	100.00	0.00	0.00 Municipal
<b>Nacional</b>						100.00	100.00	0.00	0.00 24 - SAN LUIS POTOSÍ
Actividad		Porcentaje de proyectos complementarios registrados en la MIDS	(Sumatoria de proyectos complementarios registrados en la MIDS al trimestre correspondiente/Sumatoria de proyectos totales registrados en la MIDS al trimestre correspondiente)*100	Porcentaje	Gestión-Eficacia-Trimestral	100.00	100.00	0.00	0.00 Municipal
<b>Nacional</b>						100.00	100.00	0.00	0.00 24 - SAN LUIS POTOSÍ
Actividad		Porcentaje de proyectos de contribución directa MIDS registrados en la MIDS	(Sumatoria de proyectos de contribución directa registrados en la MIDS al trimestre correspondiente/Sumatoria de proyectos totales registrados en la MIDS al trimestre correspondiente)*100	Porcentaje	Gestión-Eficacia-Trimestral	100.00	100.00	100.00	100.00 Municipal
<b>Nacional</b>						100.00	100.00	100.00	100.00 Municipal

Informes sobre la Situación Económica, las Finanzas  
Públicas y la Deuda Pública

Cuarto Trimestre 2017

DATOS DEL PROGRAMA										
<b>Programa presupuestario</b>	I-004 FAIS Municipal y de las Demarcaciones Territoriales del Distrito Federal	<b>Ramo</b>	33 Aportaciones Federales para Entidades Federativas y Municipios	<b>Dependencia</b>	416 - Dirección General de Programación y Presupuesto A	<b>Enfoques transversales</b>	Ninguno			
								100.00	100.00	100.00
<b>Componente</b>	Proyectos financiados de infraestructura de servicios básicos en la vivienda		Porcentaje de proyectos de servicios básicos en la vivienda respecto del total de proyectos financiados con recursos del FISMDF		Porcentaje	Gestión-Eficacia-Semestral		N/A	N/A	N/A
			(Número de proyectos de servicios básicos en la vivienda financiados por el FISMDF en el ejercicio fiscal corriente/Número total de proyectos financiados con recursos del FISMDF en el ejercicio fiscal corriente)*100					N/A	N/A	N/A
<b>Componente</b>			Porcentaje de recursos destinados al financiamiento de proyectos de servicios básicos respecto al total de recursos FISMDF		Porcentaje	Gestión-Eficacia-Semestral		N/A	N/A	N/A
			(Monto de recursos destinados a proyectos de servicios básicos en la vivienda en el ejercicio fiscal corriente/Monto total de recursos programados en el ejercicio fiscal corriente)*100					N/A	N/A	N/A
<b>Propósito</b>	La población que habita en las zonas de atención prioritaria urbanas, en las localidades con los mayores grados de rezago social de cada municipio o que se encuentra en situación de pobreza extrema reducen los rezagos en infraestructura social básica relacionada con las		Porcentaje de población que presenta carencia por acceso a servicios básicos de la vivienda		Porcentaje	Estratégico-Eficacia-Bienal		N/A	N/A	N/A
			(Personas con carencia por servicios básicos de la vivienda en el año t/total de habitantes en el año t)*100					N/A	N/A	N/A
<b>Propósito</b>			Porcentaje de población que presenta carencia calidad y espacios de la vivienda		Porcentaje	Estratégico-Eficacia-Bienal		N/A	N/A	N/A
			(Personas con carencia por calidad y espacios de la vivienda en el año t/total de habitantes en el año t)*100					N/A	N/A	N/A
<b>Actividad</b>	Seguimiento de proyectos (actividad transversal a los tres componentes de la Matriz)		Porcentaje de proyectos FISMDF registrados en la MIDS que tienen avance físico y financiero en el SFU		Porcentaje	Gestión-Eficacia-Trimestral		N/A	N/A	N/A
			(Número total de proyectos FISMDF registrados en la MIDS que tienen información de avance físico financiero en el SFU/Número total de proyectos registrados en la MIDS)*100					N/A	N/A	N/A
<b>Actividad</b>			Porcentaje de municipios y demarcaciones territoriales del Distrito Federal que reportan MIDS electrónica de la SEDESOL respecto del total de municipios y demarcaciones territoriales del Distrito Federal del país		Porcentaje	Gestión-Eficacia-Trimestral		N/A	N/A	N/A
			(Número de municipios y demarcaciones territoriales del Distrito Federal que reportan en la página electrónica de la SEDESOL/Total de municipios del país)*100					N/A	N/A	N/A
<b>Fin</b>	Contribuir a construir un entorno digno que propicie el desarrollo a través de la mejora en los servicios básicos, la calidad y espacios de la vivienda y la infraestructura social, mediante la reducción de los rezagos en materia de servicios básicos en la vivienda, calidad y espacios de la		Porcentaje de la población en Pobreza Extrema		Porcentaje	Estratégico-Eficacia-Bienal		N/A	N/A	N/A
			(Población en Pobreza Extrema / Población total t)*100					N/A	N/A	N/A
<b>Fin</b>			Inversión per cápita del Fondo para la Infraestructura Social Municipal con alto y muy alto rezago social (FISM) en localidades con alto y muy alto rezago social		Pesos	Gestión-Eficacia-Anual		N/A	N/A	N/A
			(Recursos del FISM que se invierten en localidades con alto y muy alto rezago social / Total de Población 2010 que habitaba en localidades de alto y muy alto rezago social) / (Recursos que reciben los municipios del FISM en el presente ejercicio fiscal / Total de la					N/A	N/A	N/A

**Informes sobre la Situación Económica, las Finanzas  
Públicas y la Deuda Pública**

Cuarto Trimestre 2017

DATOS DEL PROGRAMA										
<b>Programa presupuestario</b>	I-004 FAIS Municipal y de las Demarcaciones Territoriales del Distrito Federal	<b>Ramo</b>	33 Aportaciones Federales para Entidades Federativas y Municipios	<b>Dependencia</b>	Coordinadora del Fondo	<b>416 - Dirección General de Programación y Presupuesto A</b>	<b>Enfoques transversales</b>	Ninguno		
<b>Actividad</b>	Capacitación a municipios (actividad transversal a los tres componentes de la Matriz)	Porcentaje de municipios capacitados (Número de municipios capacitados sobre el FAIS sobre el FAIS respecto del total de en el ejercicio fiscal correspondiente / Total municipios del país)			<b>Porcentaje</b>	Gestión-Eficacia-Trimestral	N/A	N/A	N/A	N/A Administración Pública Federal
PRESUPUESTO										
						<b>Meta anual</b>	<b>Meta al periodo</b>	<b>Pagado al periodo</b>	<b>Avance %</b>	
						Millones de pesos	Millones de pesos	Millones de pesos	Al periodo	
<b>PRESUPUESTO ORIGINAL</b>						N/D	N/D	N/D	N/A	
<b>PRESUPUESTO MODIFICADO</b>						N/D	N/D	N/D	N/A	
<b>Justificación de diferencia de avances con respecto a las metas programadas</b>										
Indicadores con frecuencia de medición cuatrimestral, semestral, anual o con un periodo mayor de tiempo.										
Estos indicadores no registraron información ni justificación, debido a que lo harán de conformidad con la frecuencia de medición con la que programaron sus metas.										
Porcentaje de proyectos de calidad y espacios de vivienda respecto del total de proyectos financiados con recursos del FISMDF										
Sin información										
Porcentaje de recursos destinados al financiamiento de proyectos de calidad y espacios de la vivienda respecto del total de recursos FISMDF										
Sin información										
Porcentaje de otros proyectos respecto del total de proyectos financiados con recursos del FISMDF										
Sin información										
Porcentaje de recursos destinados al financiamiento de otros proyectos respecto del total de recursos FISMDF										
Sin información										
Porcentaje de recursos destinados al financiamiento de proyectos de infraestructura de salud respecto del total de recursos FISMDF										
Sin información										
Porcentaje de recursos destinados al financiamiento de proyectos de infraestructura educativa respecto del total de recursos FISMDF										
Sin información										
Porcentaje de proyectos de infraestructura de salud respecto del total de proyectos financiados con recursos del FISMDF										
Sin información										
Porcentaje de proyectos de infraestructura educativa respecto del total de proyectos financiados con recursos del FISMDF										
Sin información										
Porcentaje de proyectos de infraestructura de alimentación respecto del total de proyectos financiados con recursos del FISMDF										
Sin información										
Porcentaje de recursos destinados al financiamiento de proyectos de infraestructura de alimentación respecto del total de recursos FISMDF										
Sin información										
Porcentaje de otros proyectos registrados en la MIDS										
24 - SAN LUIS POTOSÍ										

**Informes sobre la Situación Económica, las Finanzas Públicas  
y la Deuda Pública** Cuarto Trimestre 2017

DATOS DEL PROGRAMA								
<b>Programa</b>	1-004 FAIS Municipal y de las	<b>Ramo</b>	33	Aportaciones Federales para Entidades Federativas y Municipios	<b>Dependencia Coordinadora del Fondo</b>	416 - Dirección General de Programación y Presupuesto	<b>Enfoques transversales</b>	Ninguno
<b>presupuestario</b>	Demarcaciones Territoriales del Distrito Federal					A		
<b>Porcentaje de población que presenta carencia por acceso a servicios básicos de la vivienda</b>								
Sin información								
<b>Porcentaje de población que presenta carencia calidad y espacios de la vivienda.</b>								
Sin información								
<b>Porcentaje de proyectos FISMDF registrados en la MIDS que tienen avance físico y financiero en el SFU</b>								
Sin información								
<b>Porcentaje de municipios y demarcaciones territoriales del Distrito Federal que reportan MIDS respecto del total de municipios y demarcaciones territoriales del Distrito Federa del país</b>								
Sin información								
<b>Porcentaje de la población en pobreza extrema</b>								
Sin información								
<b>Inversión per cápita del Fondo para la Infraestructura Social Municipal (FISM) en localidades con alto y muy alto rezago social</b>								
Sin información								
<b>Porcentaje de municipios capacitados sobre el FAIS respecto del total de municipios del país</b>								
Sin información								

**Informes sobre la Situación Económica, las Finanzas Públicas y la Deuda Pública**      Cuarto Trimestre 2017

DATOS DEL PROGRAMA									
<b>Programa presupuestario</b>	1-004 FAIS Municipal y de las Demarcaciones Territoriales del Distrito Federal	<b>Ramo</b>	33 Aportaciones Federales para Entidades Federativas y Municipios	<b>Dependencia Coordinadora del Fondo</b>	416 - Dirección General de Programación y Presupuesto A	<b>Enfoques transversales</b>	Ninguno		
<b>Finalidad</b>	2 - Desarrollo Social	<b>Clasificación Funcional</b>			<b>Subfunción</b>	7 - Desarrollo Regional	<b>Actividad Institucional</b>	5 - Fondo de Aportaciones para la Infraestructura Social	
RESULTADOS									
NIVEL	OBJETIVOS	INDICADORES					AVANCE		Responsable del Registro del Avance
		Denominación	Método de cálculo	Unidad de medida	Tipo-Dimensión-Frecuencia	Meta Programada Anual al periodo	Realizado al periodo	Avance % al periodo	
<b>Componente</b>	Proyectos financiados de infraestructura para la calidad y espacios de la vivienda	Porcentaje de proyectos de calidad y (Número de proyectos de calidad y espacios de la vivienda respecto del total financiados con el FISMDF en el ejercicio fiscal de proyectos financiados con recursos corriente/Número total de proyectos financiados con del FISMDF	recursos del FISMDF en el ejercicio fiscal corriente)*100	Porcentaje	Gestión-Eficacia-Semestral	N/A	N/A	N/A	N/A Administración Pública Federal
<b>Componente</b>	Proyectos financiados de infraestructura social	Porcentaje de recursos destinados al (Monto de recursos del FISMDF destinados a proyectos de calidad y espacios de la vivienda en el ejercicio fiscal calidad y espacios de la vivienda corriente/Monto total de recursos programados del respectó del total de recursos FISMDF en el ejercicio fiscal corriente)*100	FISMDF	Porcentaje	Gestión-Eficacia-Semestral	N/A	N/A	N/A	N/A Administración Pública Federal
	Proyectos financiados de infraestructura social	Porcentaje de otros proyectos (Número de otros proyectos financiados con el FISMDF respecto del total de proyectos en el ejercicio fiscal corriente/Número total de proyectos financiados con recursos del FISMDF en el ejercicio fiscal corriente)*100		Porcentaje	Gestión-Eficacia-Semestral	N/A	N/A	N/A	N/A Administración Pública Federal
		Porcentaje de recursos destinados al (Monto de recursos del FISMDF destinados a otros proyectos en el ejercicio fiscal corriente/Monto total de recursos del FISMDF programados en el ejercicio fiscal corriente)*100		Porcentaje	Gestión-Eficacia-Semestral	N/A	N/A	N/A	N/A Administración Pública Federal
		Porcentaje de recursos destinados al (Monto de recursos del FISMDF destinados a proyectos de infraestructura de salud en el ejercicio fiscal infraestructura de salud respecto del corriente/Monto total de recursos programados del total de recursos FISMDF	FISMDF en el ejercicio fiscal corriente)*100	Porcentaje	Gestión-Eficacia-Semestral	N/A	N/A	N/A	N/A Administración Pública Federal
		Porcentaje de recursos destinados al (Monto de recursos FISMDF destinados a proyectos de infraestructura educativa en el ejercicio fiscal infraestructura educativa respecto del corriente/Monto total de recursos programados del total de recursos FISMDF	FISMDF en el ejercicio fiscal corriente)*100	Porcentaje	Gestión-Eficacia-Semestral	N/A	N/A	N/A	N/A Administración Pública Federal

Informes sobre la Situación Económica, las Finanzas Públicas y la Deuda Pública Cuarto Trimestre 2017

DATOS DEL PROGRAMA										
Programa presupuestario	I-004 FAIS Municipal y de las Demarcaciones Territoriales del Distrito Federal	Ramo	33 Aportaciones Federales para Entidades Federativas y Municipios	Dependencia Coordinadora del Fondo	416 - Dirección General de Programación y Presupuesto A	Enfoques transversales	Ninguno			
		Porcentaje de proyectos de infraestructura de salud respecto del total de proyectos financiados con recursos del FISMDF	(Número de proyectos de infraestructura de salud financiados con el FISMDF en el ejercicio fiscal corriente/Número total de proyectos financiados con recursos del FISMDF en el ejercicio fiscal corriente)*100	Porcentaje Gestión-Eficacia Semestral	N/A	N/A	N/A	N/A	N/A	Administración Pública Federal
		Porcentaje de proyectos de infraestructura educativa respecto del total de proyectos financiados con recursos del FISMDF	(Número de proyectos de infraestructura educativa financiados con el FISMDF en el ejercicio fiscal corriente/Número total de proyectos financiados con recursos del FISMDF en el ejercicio fiscal corriente)*100	Porcentaje Gestión-Eficacia Semestral	N/A	N/A	N/A	N/A	N/A	Administración Pública Federal
		Porcentaje de proyectos de infraestructura de alimentación respecto del total de proyectos financiados con recursos del FISMDF	(Número de proyectos de infraestructura de alimentación financiados con el FISMDF en el ejercicio fiscal corriente/Número total de proyectos financiados con recursos del FISMDF en el ejercicio fiscal corriente)*100	Porcentaje Gestión-Eficacia Semestral	N/A	N/A	N/A	N/A	N/A	Administración Pública Federal
		Porcentaje de recursos destinados al financiamiento de proyectos de infraestructura de alimentación respecto del total de recursos programados en el ejercicio fiscal corriente)	(Monto de recursos del FISMDF destinados a proyectos de infraestructura de alimentación corriente/Monto total de recursos del FISMDF programados en el ejercicio fiscal corriente)*100	Porcentaje Gestión-Eficacia Semestral	N/A	N/A	N/A	N/A	N/A	Administración Pública Federal
Actividad	Registro en la Matriz de Inversión para el Desarrollo Social	Porcentaje de otros proyectos registrados en la MIDS	(Sumatoria de otros proyectos registrados en la MIDS al trimestre correspondiente/Sumatoria de proyectos totales registrados en la MIDS al trimestre correspondiente)*100	Porcentaje Gestión-Eficacia Trimestral	100.00	100.00	0.00	0.00	0.00	Municipal
<b>24-SAN LUIS POTOSÍ</b>										
Actividad		Porcentaje de proyectos Complementarios registrados en la MIDS	(Sumatoria de proyectos complementarios registrados en la MIDS al trimestre correspondiente/Sumatoria de proyectos totales registrados en la MIDS al trimestre correspondiente)*100	Porcentaje Gestión-Eficacia Trimestral	100.00	100.00	0.00	0.00	0.00	9 - Cerro de San Pedro Municipal
<b>24-SAN LUIS POTOSÍ</b>										
Actividad		Porcentaje de proyectos de contribución directa registrados en la MIDS	(Sumatoria de proyectos de contribución directa registrados en la MIDS al trimestre correspondiente/Sumatoria de proyectos totales registrados en la MIDS al trimestre correspondiente)*100	Porcentaje Gestión-Eficacia Trimestral	100.00	100.00	0.00	0.00	0.00	9 - Cerro de San Pedro Municipal
<b>24-SAN LUIS POTOSÍ</b>										
					100.00	100.00	100.00	100.00	100.00	9 - Cerro de San Pedro

**Informes sobre la Situación Económica, las Finanzas Públicas y la Deuda Pública** Cuarto Trimestre 2017

DATOS DEL PROGRAMA									
<b>Programa presupuestario</b>	I-004 FAIS Municipal y de las Demarcaciones Territoriales del Distrito Federal	<b>Ramo</b>	33 Aportaciones Federales para Entidades Federativas y Municipios	<b>Dependencia Coordinadora del Fondo</b>	416 - Dirección General de Programación y Presupuesto A	<b>Enfoques transversales</b>	Ninguno		
<b>Componente</b>	Proyectos financiados de infraestructura de servicios básicos en la vivienda		Porcentaje de proyectos de servicios básicos en la vivienda respecto del financiado por el FISMDF en el ejercicio fiscal total de proyectos financiados con recursos del FISMDF		Porcentaje	Gestión-Eficacia Semestral	N/A	N/A	N/A
<b>Componente</b>			Porcentaje de recursos destinados al financiamiento de proyectos de servicios básicos respecto al total de recursos FISMDF		Porcentaje	Gestión-Eficacia Semestral	N/A	N/A	N/A
<b>Propósito</b>	La población que habita en las zonas de atención prioritaria urbanas, en las localidades con los dos mayores grados de rezago social de cada municipio o que se encuentra en situación de pobreza extrema reducen los rezagos en infraestructura social básica relacionada con las		Porcentaje de población que presenta carencia por acceso a servicios básicos de la vivienda		Porcentaje	Estratégico-Eficacia-Bienal	N/A	N/A	N/A
<b>Propósito</b>			Porcentaje de población que presenta carencia por calidad y espacios de la vivienda.		Porcentaje	Estratégico-Eficacia-Bienal	N/A	N/A	N/A
<b>Actividad</b>	Seguimiento de proyectos (actividad transversal a los tres componentes de la Matriz)		Porcentaje de proyectos FISMDF registrados en la MIDS que tienen avance físico y financiero en el SFU		Porcentaje	Gestión-Eficacia Trimestral	N/A	N/A	N/A
<b>Actividad</b>			Porcentaje de municipios y demarcaciones territoriales del Distrito Federal que reportan MIDS respecto del total de municipios y demarcaciones territoriales del Distrito Federal del país		Porcentaje	Gestión-Eficacia Trimestral	N/A	N/A	N/A
<b>Fin</b>	Contribuir a construir un entorno digno que propicie el desarrollo a través de la mejora en los servicios básicos, la calidad y espacios de la vivienda y la infraestructura social, mediante la reducción de los rezagos en materia de servicios básicos en la vivienda, calidad y espacios de la		Porcentaje de la población en pobreza extrema		Porcentaje	Estratégico-Eficacia-Bienal	N/A	N/A	N/A
<b>Fin</b>			Inversión per cápita del Fondo para la Infraestructura Social Municipal alto y muy alto rezago social		Pesos	Gestión-Eficacia Anual	N/A	N/A	N/A

**Informes sobre la Situación Económica, las Finanzas Públicas y la Deuda Pública** Cuarto Trimestre 2017

DATOS DEL PROGRAMA									
<b>Programa presupuestario</b>	1-004 FAIS Municipal y de las Demarcaciones Territoriales del Distrito Federal	<b>Ramo</b>	33 Aportaciones Federales para Entidades Federativas y Municipios	<b>Dependencia Coordinadora del Fondo</b>	416 - Dirección General de Programación y Presupuesto A	<b>Enfoques transversales</b>	Ninguno		
<b>Actividad</b>	Capacitación a municipios (actividad transversal a los tres componentes de la Matriz)	<b>Indicadores</b>	Porcentaje de municipios capacitados sobre el FAIS respecto del total de ejercicio fiscal correspondiente / Total municipios del país *100	<b>Porcentaje</b>	Gestión-Eficacia Trimestral	N/A	N/A	N/A	N/A Administración Pública Federal
<b>Justificación de diferencia de avances con respecto a las metas programadas</b>									
Indicadores con frecuencia de medición cuatrimestral, semestral, anual o con un periodo mayor de tiempo.									
Estos indicadores no registraron información ni justificación, debido a que lo harán de conformidad con la frecuencia de medición con la que programaron sus metas.									
<b>Porcentaje de proyectos de calidad y espacios de vivienda respecto del total de proyectos financiados con recursos del FISMDF</b>									
Sin información									
<b>Porcentaje de recursos destinados al financiamiento de proyectos de calidad y espacios de la vivienda respecto del total de recursos FISMDF</b>									
Sin información									
<b>Porcentaje de otros proyectos respecto del total de proyectos financiados con recursos del FISMDF</b>									
Sin información									
<b>Porcentaje de recursos destinados al financiamiento de otros proyectos respecto del total de recursos FISMDF</b>									
Sin información									
<b>Porcentaje de recursos destinados al financiamiento de proyectos de infraestructura de salud respecto del total de recursos FISMDF</b>									
Sin información									
<b>Porcentaje de recursos destinados al financiamiento de proyectos de infraestructura educativa respecto del total de recursos FISMDF</b>									
Sin información									
<b>Porcentaje de proyectos de infraestructura de salud respecto del total de proyectos financiados con recursos del FISMDF</b>									
Sin información									
<b>Porcentaje de proyectos de infraestructura educativa respecto del total de proyectos financiados con recursos del FISMDF</b>									
Sin información									
<b>Porcentaje de proyectos de infraestructura de alimentación respecto del total de proyectos financiados con recursos del FISMDF</b>									
Sin información									
<b>Porcentaje de recursos destinados al financiamiento de proyectos de infraestructura de alimentación respecto del total de recursos FISMDF</b>									
Sin información									
<b>Porcentaje de otros proyectos registrados en la MIDS</b>									
9 - Cerro de San Pedro									
<b>Porcentaje de proyectos Complementarios registrados en la MIDS</b>									
9 - Cerro de San Pedro									
<b>Porcentaje de proyectos de contribución directa registrados en la MIDS</b>									
9 - Cerro de San Pedro									
<b>Porcentaje de proyectos de servicios básicos en la vivienda respecto del total de proyectos financiados con recursos del FISMDF</b>									
Sin información									
<b>Porcentaje de recursos destinados al financiamiento de proyectos de servicios básicos respecto al total de recursos FISMDF</b>									
Sin información									



**Informes sobre la Situación Económica, las Finanzas  
Públicas y la Deuda Pública**

Cuarto Trimestre 2017

DATOS DEL PROGRAMA						
Programa	I-004 FAIS Municipal y de las	Ramo	33	Aportaciones Federales para Entidades Dependencia	Coordinadora del Fondo	416 - Dirección General de Programación y Presupuesto A
presupuestario	Demarcaciones Territoriales del Distrito Federal			Federativas y Municipios		Enfoques transversales Ninguno
Porcentaje de proyectos Complementarios registrados en la MIDS						
24 - SAN LUIS POTOSÍ						
Porcentaje de proyectos de contribución directa registrados en la MIDS						
24 - SAN LUIS POTOSÍ						
Porcentaje de proyectos de servicios básicos en la vivienda respecto del total de proyectos financiados con recursos del FISMDF						
Sin información						
Porcentaje de recursos destinados al financiamiento de proyectos de servicios básicos respecto al total de recursos FISMDF						
Sin información						
Porcentaje de población que presenta carencia por acceso a servicios básicos de la vivienda						
Sin información						
Porcentaje de población que presenta carencia calidad y espacios de la vivienda.						
Sin información						
Porcentaje de proyectos FISMDF registrados en la MIDS que tienen avance físico y financiero en el SFU						
Sin información						
Porcentaje de municipios y demarcaciones territoriales del Distrito Federal que reportan MIDS respecto del total de municipios y demarcaciones territoriales del Distrito Federal del país						
Sin información						
Porcentaje de la población en pobreza extrema						
Sin información						
Inversión per cápita del Fondo para la Infraestructura Social Municipal (FISM) en localidades con alto y muy alto rezago social						
Sin información						
Porcentaje de municipios capacitados sobre el FAIS respecto del total de municipios del país						
Sin información						

**33**

**Aportaciones Federales para Entidades Federativas y Municipios**

I-005 - FORTAMUN

Programas presupuestarios cuya MIR se incluye en el reporte

Informes sobre la Situación Económica,  
las Finanzas Públicas y la Deuda Pública

Cuarto Trimestre 2017

DATOS DEL PROGRAMA										
Programa presupuestario	1-005 FORTAMUN	Ramo	33	Aportaciones Federales para Federativas y Municipios	Entidades Dependencia Coordinadora del Fondo	416 - Dirección General de Programación y Presupuesto A	Enfoques transversales	Ninguno		
Finalidad	2 - Desarrollo Social	Función 2 - Vivienda y Servicios a la Comunidad			Subfunción 7 - Desarrollo Regional		Actividad Institucional	6 - Fondo de Aportaciones para el Fortalecimiento de los Municipios y de las Demarcaciones Territoriales del Distrito Federal		
RESULTADOS										
NIVEL	OBJETIVOS	Denominación	Método de cálculo	Unidad de medida	Tipo-Dimensión-Frecuencia	Meta Programada		AVANCE		Responsable del Registro del Avance
						Anual	al periodo	Realizado al periodo	Avance % al periodo	
Fin	Contribuir a impulsar el fortalecimiento del federalismo fiscal para que las Entidades Federativas y Municipios puedan lograr y preservar el equilibrio de sus finanzas públicas, mediante la optimización en la aplicación de los recursos públicos federales transferidos.	Mejora de la calidad crediticia estatal acumulada	La MCCEA es un contador simple de la mejora o deterioro en la calidad crediticia agregada de las entidades federativas. Dónde: MCCEA= Sumatoria (i=1 a 32) [ICC]_{i,t} [ICC]_{i=1 si [MMC]_{i,t} > [MCC]_{i,13} [ICC]_{i=0 si [MMC]_{i,t} > [MCC]_{i,13} [ICC]_{i=1 si	Otra	Estratégico-Eficacia-Anual	2.00	2.00	N/A	N/A	Administración Pública Federal
Fin		Índice de Aplicación Prioritaria de Recursos	((Gasto ejercido en Obligaciones Financieras + Gasto ejercido en Pago por Derechos de Agua + Gasto ejercido en Seguridad Pública + Gasto ejercido en Inversión) / (Gasto total ejercido del FORTAMUN DF)) * 100	Porcentaje	Estratégico-Eficacia-Anual	100.00	100.00	100.00	100.00	Municipal
Actividad	Aplicación de los recursos federales transferidos a los municipios y a las demarcaciones territoriales, en los destinos de gasto establecidos en la Ley de Coordinación Fiscal.	Índice en el Ejercicio de Recursos	(Gasto ejercido del FORTAMUN DF por el municipio o demarcación territorial / Monto anual aprobado del FORTAMUN DF al municipio o demarcación territorial)*100	Porcentaje	Gestión-Eficacia-Trimestral	100.00	100.00	100.00	100.00	Municipal
Componente	Recursos federales transferidos a los municipios y a las demarcaciones territoriales del Distrito Federal, aplicados en los destinos de gasto establecidos en la Ley de Coordinación Fiscal.	Porcentaje de avance en las metas	(Promedio de avance en las metas porcentuales de i / Promedio de las metas programadas porcentuales de i) * 100	Porcentaje	Estratégico-Eficacia-Trimestral	100.00	100.00	100.00	100.00	Municipal
Propósito	Los municipios y las demarcaciones territoriales del Distrito Federal reciben la transferencia de recursos federales para el fortalecimiento de sus finanzas públicas municipales.	Índice de Dependencia Financiera	(Recursos ministrados del FORTAMUN DF al municipio o demarcación territorial / Ingresos propios registrados por el municipio o demarcación territorial del Distrito Federal)	Otra	Estratégico-Eficacia-Semestral	100.00	100.00	100.00	100.00	Municipal
PRESUPUESTO										
						Meta anual	Meta al periodo	Pagado al periodo	Avance %	

Informes sobre la Situación Económica,  
Las Finanzas Públicas y la Deuda Pública

Cuarto Trimestre 2017

DATOS DEL PROGRAMA										
Programa	1-005 FORTAMUN	Ramo	33	Aportaciones Federales para Entidades Federativas y Municipios	Dependencia Coordinadora del Fondo	416 - Dirección General de Programación y Presupuesto	Enfoques transversales	Ninguno		
Programa presupuestario						A				
							Millones de pesos	Millones de pesos	Millones de pesos	Al periodo
PRESUPUESTO ORIGINAL							N/D	N/D	N/D	N/A
PRESUPUESTO MODIFICADO							N/D	N/D	N/D	N/A
Justificación de diferencia de avances con respecto a las metas programadas										
Indicadores con frecuencia de medición cuatrimestral, semestral, anual o con un periodo mayor de tiempo.										
Estos indicadores no registraron información ni justificación, debido a que lo harán de conformidad con la frecuencia de medición con la que programaron sus metas.										
Mejora de la calidad crediticia estatal acumulada										
Sin información										
Índice de Aplicación Prioritaria de Recursos										
Sin información										
Índice en el Ejercicio de Recursos										
Sin información										
Porcentaje de avance en las metas										
Sin información										
Índice de Dependencia Financiera										
Sin información										

Informes sobre la Situación Económica, las Finanzas  
Públicas y la Deuda Pública

Cuarto Trimestre 2017

DATOS DEL PROGRAMA										
Programa presupuestario	1-005 FORTAMUN	Ramo	33 Aportaciones Federales para Entidades Federativas y Municipios	Dependencia	416 - Dirección General de Programación y Presupuesto A	Enfoques transversales	Ninguno			
Finalidad	2 - Desarrollo Social	Función	2 - Vivienda y Servicios a la Comunidad	Clasificación Funcional	Subfunción 7 - Desarrollo Regional	Actividad Institucional	6 - Fondo de Aportaciones para el Fortalecimiento de los Municipios y de las Demarcaciones Territoriales del Distrito Federal			
RESULTADOS										
NIVEL	OBJETIVOS	INDICADORES						AVANCE		Responsable del Registro del Avance
		Denominación	Método de cálculo	Unidad de medida	Tipo-Dimensión-Frecuencia	Meta Programada Anual	Meta Programada al periodo	Realizado al periodo	Avance % al periodo	
Fin	Contribuir a impulsar el fortalecimiento del federalismo fiscal para que las Entidades Federativas y Municipios puedan lograr y preservar el equilibrio de sus finanzas públicas, mediante la optimización en la aplicación de los recursos públicos federales transferidos	Mejora de la calidad crediticia estatal acumulada	La MCCEA es un contador simple de la mejora o deterioro en la calidad crediticia agregada de las entidades federativas. Dónde: MCCEA= Sumatoria (i=1 a 32) [(CC) i,t] [(CC) i=1 si [(MMCI) i,t > [(MCC) i,13] [(CC) i=0 si [(MMCI) i,t = [(MCC) i,13] [(CC) i=1, si	Otra	Estratégico-Eficacia-Anual	2.00	2.00	N/A	N/A	Administración Pública Federal
Fin		Índice de Aplicación Prioritana de Recursos	((Gasto ejercido en Obligaciones Financieras + Gasto ejercido en Pago por Derechos de Agua + Gasto ejercido en Seguridad Pública + Gasto ejercido en Inversión) / (Gasto total ejercido del FORTAMUN DF)) * 100	Porcentaje	Estratégico-Eficacia-Anual	100.00	100.00	100.00	100.00	Municipal
Nacional						100.00	100.00	100.00	100.00	24 - SAN LUIS POTOSI
Actividad	Aplicación de los recursos federales transferidos a los municipios y a las demarcaciones territoriales, en los destinos de gasto establecidos en la Ley de Coordinación Fiscal.	Índice en el Ejercicio de Recursos	(Gasto ejercido del FORTAMUN DF por el municipio o demarcación territorial / Monto anual aprobado del FORTAMUN DF al municipio o demarcación territorial)*100	Porcentaje	Gestión-Eficacia-Trimestral	100.00	100.00	100.00	100.00	Municipal
Nacional						100.00	100.00	100.00	100.00	24 - SAN LUIS POTOSI
Componente	Recursos federales transferidos a los municipios y a las demarcaciones territoriales del Distrito Federal, aplicados en los destinos de gasto establecidos en la Ley de Coordinación Fiscal.	Porcentaje de avance en las metas	(Promedio de avance en las metas porcentuales de i / Promedio de las metas programadas porcentuales de i) * 100	Porcentaje	Estratégico-Eficacia-Trimestral	100.00	100.00	100.00	100.00	Municipal
Nacional						100.00	100.00	100.00	100.00	24 - SAN LUIS POTOSI

**Informes sobre la Situación Económica, las Finanzas  
Públicas y la Deuda Pública**

Cuarto Trimestre 2017

DATOS DEL PROGRAMA										
<b>Programa presupuestario</b>	I-005 FORTAMUN	<b>Ramo</b>	33	Aportaciones Federales para Entidades Federativas y Municipios	<b>Dependencia</b>	416 - Dirección General de Programación y Presupuesto A	<b>Enfoques transversales</b>	Ninguno		
<b>Propósito</b>	Los municipios y las demarcaciones territoriales del Distrito Federal reciben la transferencia de recursos federales para el fortalecimiento de sus finanzas públicas municipales.			Índice de Dependencia Financiera (Recursos ministrados del FORTAMUN DF al municipio o demarcación territorial / Ingresos propios registrados por el municipio o demarcación territorial del Distrito Federal)	Otra	Estratégico-Eficacia-Semestral	100.00	100.00	100.00	100.00 Municipal
<b>Nacional</b>							100.00	100.00	100.00	100.00 24 - SAN LUIS POTOSI

PRESUPUESTO				
	Meta anual	Meta al periodo	Pagado al periodo	Avance %
	Millones de pesos	Millones de pesos	Millones de pesos	Al periodo
<b>PRESUPUESTO ORIGINAL</b>				
<b>PRESUPUESTO MODIFICADO</b>	N/D	N/D	N/D	N/A
<b>Justificación de diferencia de avances con respecto a las metas programadas</b>	N/D	N/D	N/D	N/A
<b>Indicadores con frecuencia de medición cuatrimestral, semestral, anual o con un periodo mayor de tiempo.</b>				
<b>Estos indicadores no registraron información ni justificación, debido a que lo harán de conformidad con la frecuencia de medición con la que programaron sus metas.</b>				
<b>Mejora de la calidad crediticia estatal acumulada</b>				
Sin información				
<b>Índice de Aplicación Prioritaria de Recursos</b>				
24 - SAN LUIS POTOSI aprobado por el CDSM para la ejecución de un proyecto mas				
<b>Índice en el Ejercicio de Recursos</b>				
24 - SAN LUIS POTOSI el CDSM autorizo la programación y ejecución de un proyecto mas.				
<b>Porcentaje de avance en las metas</b>				
24 - SAN LUIS POTOSI aprobado por el CDSM para ejecutar un proyecto mas				
<b>Índice de Dependencia Financiera</b>				
24 - SAN LUIS POTOSI aprobado por el CDSM para realizar proyecto mas				


Informes sobre la Situación Económica, las Finanzas Públicas y la Deuda Pública Cuarto Trimestre 2017

DATOS DEL PROGRAMA											
Programa presupuestario	I-005 FORTAMUN	Ramo	33	Aportaciones Federales para Entidades Federativas y Municipios		Dependencia Coordinadora del Fondo	416 - Dirección General de Programación y Presupuesto A		Enfoques transversales	Ninguno	
Finalidad	2 - Desarrollo Social		Función 2 - Vivienda y Servicios a la Comunidad			Subfunción 7 - Desarrollo Regional		Actividad Institucional	6 - Fondo de Aportaciones para el Fortalecimiento de los Municipios y de las Demarcaciones Territoriales del Distrito Federal		
RESULTADOS											
NIVEL	OBJETIVOS	INDICADORES					AVANCE		Responsable del Registro del Avance		
		Denominación	Método de cálculo	Unidad de medida	Tipo-Dimensión-Frecuencia	Meta Programada Anual	Meta Programada al periodo	Realizado al periodo		Avance % al periodo	
Fin	Contribuir a impulsar el fortalecimiento del federalismo fiscal para que las Entidades Federativas y Municipios puedan lograr y preservar el equilibrio de sus finanzas públicas, mediante la optimización en la aplicación de los recursos públicos federales transferidos	Mejora de la calidad crediticia estatal	La MCCEA es un contador simple de la mejora o deterioro en la calidad crediticia agregada de las entidades federativas. Dónde: $MCCEA = \sum_{i=1}^{32} [ICC]_{i,t}$ si $[MMC]_{i,t} > [MCC]_{i,13}$ $[ICC]_{i=0}$ si $[MMC]_{i,t} = [MCC]_{i,13}$ $[ICC]_{i=1}$ si $[MMC]_{i,t} < [MCC]_{i,13}$ Es el indicador de		Otra	Estratégico-Eficacia-Anual	2.00	2.00	N/A	N/A	Administración Pública Federal
Fin		Índice de Aplicación Prioritaria de Recursos	$(\text{Gasto ejercido en Obligaciones Financieras} + \text{Gasto ejercido en Pago por Derechos de Agua} + \text{Gasto ejercido en Seguridad Pública} + \text{Gasto ejercido en Inversión}) / (\text{Gasto total ejercido del FORTAMUN DF}) * 100$	Porcentaje	Estratégico-Eficacia-Anual	100.00	100.00	100.00	100.00	Municipal	
<b>24-SAN LUIS POTOSÍ</b>											
Actividad	Aplicación de los recursos federales transferidos a los municipios y a las demarcaciones territoriales, en los destinos de gasto establecidos en la Ley de Coordinación Fiscal.	Índice en el Ejercicio de Recursos	$(\text{Gasto ejercido del FORTAMUN DF por el municipio o demarcación territorial} / \text{Monto anual aprobado del FORTAMUN DF al municipio o demarcación territorial}) * 100$	Porcentaje	Gestión-Eficacia-Trimestral	100.00	100.00	100.00	100.00	9 - Cerro de San Pedro Municipal	
<b>24-SAN LUIS POTOSÍ</b>											
Componente	Recursos federales transferidos a los municipios y a las demarcaciones territoriales del Distrito Federal, aplicados en los destinos de gasto establecidos en la Ley de Coordinación Fiscal.	Porcentaje de avance en las metas	$(\text{Promedio de avance en las metas porcentuales de } i / \text{Promedio de las metas programadas porcentuales de } i) * 100$	Porcentaje	Estratégico-Eficacia-Trimestral	100.00	100.00	100.00	100.00	9 - Cerro de San Pedro Municipal	
<b>24-SAN LUIS POTOSÍ</b>											
Propósito	Los municipios y las demarcaciones territoriales del Distrito Federal reciben la transferencia de recursos federales para el fortalecimiento de sus finanzas públicas municipales.	Índice de Dependencia Financiera	$(\text{Recursos ministrados del FORTAMUN DF al municipio o demarcación territorial} / \text{Ingresos propios registrados por el municipio o demarcación territorial del Distrito Federal})$	Otra	Estratégico-Eficacia-Semestral	100.00	100.00	100.00	100.00	9 - Cerro de San Pedro Municipal	

**Informes sobre la Situación Económica, las Finanzas Públicas y la Deuda Pública** Cuarto Trimestre 2017

DATOS DEL PROGRAMA						
Programa presupuestario	I-005 FORTAMUN	Ramo	33	Aportaciones Federales para Entidades Federativas y Municipios	Dependencia Coordinadora del Fondo	416 - Dirección General de Programación y Presupuesto A
					Enfoques transversales	Ninguno
<b>24 SAN LUIS POTOSÍ</b>						
Justificación de diferencia de avances con respecto a las metas programadas						100.00
Indicadores con frecuencia de medición cuatrimestral, semestral, anual o con un periodo mayor de tiempo.						100.00
Estos indicadores no registraron información ni justificación, debido a que lo harán de conformidad con la frecuencia de medición con la que programaron sus metas.						100.00
Mejora de la calidad crediticia estatal acumulada						100.00
Sin información						100.00
Índice de Aplicación Prioritaria de Recursos						100.00
9 - Cerro de San Pedro aprobado por el CDSM para la ejecución de un proyecto mas						100.00
Índice en el Ejercicio de Recursos						100.00
9 - Cerro de San Pedro el CDSM autorizo la programación y ejecución de un proyecto mas.						100.00
Porcentaje de avance en las metas						100.00
9 - Cerro de San Pedro aprobado por el CDSM para ejecutar un proyecto mas						100.00
Índice de Dependencia Financiera						100.00
9 - Cerro de San Pedro aprobado por el CDSM para realizar proyecto mas						100.00





**TABULADOR DE REMUNERACIONES**  
**PARA EL MUNICIPIO DE CERRO DE SAN PEDRO, S.L.P.**  
**EJERCICIO FISCAL DEL AÑO 2017.**

Presidencia Municipal  
 2015 - 2018 SERVIDORES PÚBLICOS ELECTOS.

PUESTO	TIPO	NIVEL	CATEGORIA	SUELDO MINIMO MENSUAL	SUELDO MAXIMO MENSUAL
Presidente del Ayuntamiento	Elección popular	1	A	\$57,668.00	\$86,302.50
Regidor del Ayuntamiento	Elección popular	2	A	\$10,000.00	\$33,000.00
Síndico del Ayuntamiento	Elección popular	2	A	\$16,000.00	\$35,000.00

**SERVIDORES PÚBLICOS SUPERIORES**


PUESTO	TIPO	NIVEL	CATEGORIA	SUELDO MINIMO	SUELDO MAXIMO
Secretaría General del Ayuntamiento	Confianza	3	A	\$10,000.00	\$34,250.00
Tesorero Municipal	Confianza	3	A	\$10,000.00	\$34,250.00
Contralor Interno	Confianza	3	A	\$10,000.00	\$16,880.40

**SERVIDORES PÚBLICOS DE DESIGNACIÓN**

PUESTO	TIPO	NIVEL	CATEGORIA	SUELDO MINIMO	SUELDO MAXIMO
Coordinación de Desarrollo Social	Confianza	4	A	\$10,000.00	\$23,880.40
Director de Catastro	Confianza	4	A	\$10,000.00	\$13,796.20
Director de Obras Públicas	Confianza	4	A	\$11,000.00	\$17,000.00
Director de Desarrollo Rural	Confianza	4	A	\$9,000.00	\$13,200.00
Coordinador del Sistema Municipal DIF	Confianza	4	A	\$10,000.00	\$13,796.20
Director de Comercio	Confianza	4	A	\$10,000.00	\$13,200.00
Director General de Seguridad Pública	Confianza	4	A	\$12,250.00	\$16,300.00
Director de Turismo, Cultura y Desarrollo Económico	Confianza	4	A	\$9,000.00	\$13,200.00
Director de Protección Civil	Confianza	4	A	\$10,000.00	\$13,200.00
Coordinador General del Municipio	Confianza	4	A	\$10,000.00	\$27,500.00
Secretario Particular del Presidente	Confianza	4	A	\$10,000.00	\$11,550.00
Subdirector de Seguridad Pública	Confianza	5	B	\$10,000.00	\$11,550.00
Comandante de Policía o Tránsito Seguridad Pública	Confianza	5	C	\$8,500.00	\$10,089.00
Agente de Tránsito	Confianza	6	C	\$5,600.00	\$6,380.00
Agente de Policía	Confianza	6	C	\$5,600.00	\$6,380.00
Oficial del Registro Civil	Confianza	4	A	\$7,000.00	\$11,500.00
Director Jurídico	Confianza	4	A	\$24,000.00	\$30,000.00
Asesor Jurídico	Confianza	4	A	\$15,000.00	\$23,235.00
Asesor Jurídico B	Confianza	5	B	\$10,000.00	\$13,200.00
Asesor de Contabilidad Gubernamental	Confianza	5	B	\$15,000.00	\$23,235.00
Contador	Confianza	5	C	\$16,762.00	\$21,997.80
Jefe de Personal de Obras Públicas	Confianza	5	B	\$7,250.00	\$8,305.00
Jefe de Ecología	Confianza	5	B	\$5,000.00	\$8,000.00
Coordinador Municipal del INAPAM	Confianza	5	B	\$3,420.00	\$4,600.00
Coordinador de la Instancia Municipal de la Mujer	Confianza	5	B	\$3,420.00	\$4,600.00
Coordinador de Archivos	Confianza	5	B	\$3,420.00	\$4,600.00
Jefe de la Unidad de Información Pública	Confianza	5	B	\$5,000.00	\$8,000.00
Jefe de Relaciones Públicas	Confianza	5	B	\$10,000.00	\$13,200.00
Cronista Municipal	Confianza	5	B	\$3,800.00	\$4,600.00
Jefe de Deportes	Confianza	5	B	\$5,500.00	\$7,500.00
Jefe de Logística	Confianza	5	B	\$7,500.00	\$9,600.00
Encargada de Biblioteca	Confianza	5	B	\$4,202.50	\$4,900.00

**SERVIDORES PÚBLICOS DE BASE**

PUESTO	TIPO	NIVEL	CATEGORIA	SUELDO MINIMO	SUELDO MAXIMO
Asistente Administrativo	Base	6	A	\$6,000.00	\$9,200.00
Asistente Administrativo	Base	6	B	\$5,800.00	\$7,100.00
Asistente Administrativo	Base	6	C	\$3,800.00	\$5,100.00
Auxiliar Administrativo	Base	6	B	\$7,500.00	\$8,100.00
Auxiliar Contable	Base	6	C	\$4,475.00	\$6,058.00
Técnico en sistemas	Base	6	C	\$10,000.00	\$17,361.00
Responsable de Vinculación Educativa	Base	6	C	\$3,800.00	\$4,700.00
Responsable de Programas Alimentarios	Base	6	C	\$3,800.00	\$4,700.00
Responsable de Enlace Técnico	Base	6	C	\$3,800.00	\$4,700.00
Responsable de Desarrollo Comunitario	Base	6	C	\$3,800.00	\$4,700.00
Responsable de Infancia y Familia	Base	6	C	\$4,475.00	\$5,214.00
Capturista	Base	6	C	\$2,400.00	\$2,750.00
Mensajero	Base	6	C	\$3,412.00	\$4,590.60
Bibliotecario	Base	6	C	\$3,412.00	\$3,922.00
Archivista	Base	6	C	\$7,000.00	\$10,100.00
Electricista	Base	6	C	\$6,500.00	\$7,500.00
Chofer	Base	6	C	\$7,500.00	\$9,600.00
Psicólogo	Base	6	C	\$4,342.00	\$8,100.00
Paramédico	Base	6	C	\$3,006.00	\$6,100.00
Jardinero	Base	6	C	\$4,000.00	\$6,100.00
Intendente y/o afanador	Base	6	C	\$7,217.00	\$8,305.00
Albañil	Base	6	A	\$4,621.00	\$5,420.00
Ayudante General	Base	6	B	\$3,612.00	\$4,520.00
Ayudante General	Base	6	C	\$3,200.00	\$3,925.00



ÁNGEL DE JESUS NAVA LOREDO.  
 Presidente del Ayuntamiento del Municipio de Cerro de San Pedro, S.L.P.

ALMA YULIANA SALAZAR ALVARADO.  
 Tesorera del Municipio de Cerro de San Pedro, S.L.P.

PRESIDENCIA MUNICIPAL  
 CERRO DE SAN PEDRO, S.L.P.  
 2015 - 2018

AMELIA NAVA ARISTA.

Regidor de Hacienda del Ayuntamiento de Cerro de San Pedro, S.L.P.  
**H. Ayuntamiento de Cerro de San Pedro, S.L.P.**

C. Juárez S/N, Centro, Cerro de San Pedro, San Luis Potosí, CP. 78440  
 Teléfono. 01 (444) 100-12-05 y 567-63-83 www.municipiodecerrodesanpedro.gob.mx

Juan A. R.  
 Amelia Nava A.  
 María Del Carmen Loredo C.



MUNICIPIO CERRO DE SAN PEDRO  
SARAJIS POTOSI

Estado Analítico de Ingresos Presupuestales

Fecha y 12/mar/2018

01:49 p.m.

Supervisor

Fuente de Ingresos		Ley de Ingresos Estimada	Ampliaciones / (Reducciones)	Ley de Ingresos Modificada	Ingresos Devengados	Ingresos Recaudados	Devengado Por Recaudar	(Recaudación / Estimación)
11.00	<u>IMPUESTOS SOBRE LOS INGRESOS</u>	\$5,000.00	-\$5,000.00	\$0.00	\$0.00	\$0.00	\$0.00	0.00 %
	IMPUESTO SOBRE ESPECTACULOS PUBLICOS	\$5,000.00	-\$5,000.00	\$0.00	\$0.00	\$0.00	\$0.00	0.00
12.00	<u>IMPUESTOS SOBRE EL PATRIMONIO</u>	\$3,225,013.27	-\$188,058.86	\$3,036,954.41	\$3,036,954.41	\$3,036,954.41	\$0.00	100.00 %
	IMPUESTO PREDIAL	\$3,225,013.27	-\$188,058.86	\$3,036,954.41	\$3,036,954.41	\$3,036,954.41	\$0.00	100.00
	URBANOS Y SUBURBANOS HABITACIONALES	\$1,932,625.04	\$1,070,872.22	\$3,003,497.26	\$3,003,497.26	\$3,003,497.26	\$0.00	100.00 %
	URBANOS Y SUBURB DEST COMERC O SERV	\$67,388.23	-\$33,931.08	\$33,457.15	\$33,457.15	\$33,457.15	\$0.00	100.00
	URBANOS Y SUBURB DEST A USO INDUSTRIAL	\$1,170,000.00	-\$1,170,000.00	\$0.00	\$0.00	\$0.00	\$0.00	0.00 %
	RUSTICOS	\$55,000.00	-\$55,000.00	\$0.00	\$0.00	\$0.00	\$0.00	0.00
13.00	<u>IMPUESTOS SOBRE LA PRODUCCIÓN, EL CONSUMO Y LAS TRANSACCIONES</u>	\$85,000.00	-\$85,000.00	\$0.00	\$0.00	\$0.00	\$0.00	0.00 %
	IMPTO DE ADQ DE INM Y OTROS DER REA	\$85,000.00	-\$85,000.00	\$0.00	\$0.00	\$0.00	\$0.00	0.00
17.00	<u>ACCESORIOS DE IMPUESTOS</u>	\$468,789.00	\$630,143.58	\$1,098,932.58	\$1,098,932.58	\$1,098,932.58	\$0.00	100.00 %
	MULTAS	\$174,700.00	-\$20,835.05	\$153,864.95	\$153,864.95	\$153,864.95	\$0.00	100.00
	RECARGOS	\$115,238.00	-\$14,893.35	\$100,344.65	\$100,344.65	\$100,344.65	\$0.00	100.00 %
	GASTOS DE EJECUCION	\$139,543.00	\$75,076.29	\$214,619.29	\$214,619.29	\$214,619.29	\$0.00	100.00
	ACTUALIZACIONES	\$39,308.00	\$46,150.24	\$85,458.24	\$85,458.24	\$85,458.24	\$0.00	100.00 %
	REZAGOS	\$0.00	\$544,645.45	\$544,645.45	\$544,645.45	\$544,645.45	\$0.00	100.00
31.00	<u>CONTRIBUCIONES DE MEJORAS POR OBRAS PUBLICAS</u>	\$20,000.00	-\$20,000.00	\$0.00	\$0.00	\$0.00	\$0.00	0.00 %
	APORTACIONES DE BENEFICIARIOS FISM	\$10,000.00	-\$10,000.00	\$0.00	\$0.00	\$0.00	\$0.00	0.00
	APORTACIONES DE BENEFICIARIOS FORTAMUN	\$10,000.00	-\$10,000.00	\$0.00	\$0.00	\$0.00	\$0.00	0.00 %
43.00	<u>DERECHOS POR PRESTACIÓN DE SERVICIOS</u>	\$1,383,844.00	\$687,676.36	\$2,071,520.36	\$2,071,520.36	\$2,071,520.36	\$0.00	100.00
	SERVICIO DE PANTEONES	\$3,000.00	\$2,374.18	\$5,374.18	\$5,374.18	\$5,374.18	\$0.00	100.00 %
	SERVICIOS DE PLANEACION	\$695,943.00	\$127,660.03	\$823,603.03	\$823,603.03	\$823,603.03	\$0.00	100.00
	SERVICIOS DE TRANSITO Y SEGURIDAD	\$217,068.00	\$85,572.37	\$302,640.37	\$302,640.37	\$302,640.37	\$0.00	100.00 %
	SERVICIOS DE REGISTRO CIVIL	\$46,837.00	-\$16,252.24	\$30,584.76	\$30,584.76	\$30,584.76	\$0.00	100.00
	SERVICIOS DE NOMENCLATURA URBANA	\$0.00	\$6,630.00	\$6,630.00	\$6,630.00	\$6,630.00	\$0.00	100.00 %
	SERVICIOS DE LICENCIA Y REFRENDO VTA DE SERVICIOS AL CIUDADANO	\$0.00	\$18,735.18	\$18,735.18	\$18,735.18	\$18,735.18	\$0.00	100.00
	SERV EXPED COPIAS CONST CERT Y SIMI	\$5,000.00	-\$554.70	\$4,445.30	\$4,445.30	\$4,445.30	\$0.00	100.00 %
	SERVICIOS CATASTRALES	\$80,000.00	\$348,442.67	\$428,442.67	\$428,442.67	\$428,442.67	\$0.00	100.00
	SERVICIOS DE OCUPACION DE LA VIA PUBLICA	\$77,890.00	\$13,897.45	\$91,787.45	\$91,787.45	\$91,787.45	\$0.00	100.00 %
	SERVICIOS DE LICENCIAS DE PUBLICIDAD Y ANUNCIOS	\$10,000.00	-\$10,000.00	\$0.00	\$0.00	\$0.00	\$0.00	0.00
	SERVICIOS DE ECOLOGIA Y MEDIO AMBIENTE	\$0.00	\$730.40	\$730.40	\$730.40	\$730.40	\$0.00	100.00 %
	SERVICIOS DE LICENCIA DE USO DE SUELO	\$203,106.00	-\$46,200.04	\$156,905.96	\$156,905.96	\$156,905.96	\$0.00	100.00
	SERVICIO DE ESTACIONAMIENTO DE LA VIA PUBLICA	\$45,000.00	-\$34,762.96	\$10,237.04	\$10,237.04	\$10,237.04	\$0.00	100.00 %
	SERVICIOS DE LICENCIA DE FUNCIONAMIENTO Y REFERENDOS	\$0.00	\$191,404.02	\$191,404.02	\$191,404.02	\$191,404.02	\$0.00	100.00
49.00	<u>CONTRIBUCIONES DE MEJORAS, DERECHOS, PRODUCTOS Y APROVECHAMIENTOS NO</u>	\$0.00	\$1,644,162.03	\$1,644,162.03	\$0.00	\$0.00	\$0.00	0.00 %



MUNICIPIO DE CERRO DE SAN PEDRO  
SAN LUIS POTOSI

Estado Analítico de Ingresos Presupuestales

Fecha y 12/mar/2018

01:49 p.m.

Supervisor

Fuente de Ingresos	Ley de Ingresos Estimada	Ampliaciones / (Reducciones)	Ley de Ingresos Modificada	Ingresos Devengados	Ingresos Recaudados	Devengado Por Recaudar	(Recaudación / Estimación)
Derechos no Comprendidos en las Fracciones de la Ley ANT	\$0.00	\$1,644,162.03	\$1,644,162.03	\$0.00	\$0.00	\$0.00	0.00 %
	\$0.00	\$1,644,162.03	\$1,644,162.03	\$0.00	\$0.00	\$0.00	0.00
<b>51.00</b> PRODUCTOS DE TIPO CORRIENTE	\$10,900.00	\$15,710.38	\$26,610.38	\$26,610.38	\$26,610.38	\$0.00	100.00 %
<b>51-01</b> PRODUCTOS DERIVADOS DEL USO Y APROVECHAMIENTO DE BIENES NO SUJETOS A RENDIMIENTOS E INTERESES DE INVERSION DE CAPITAL	\$10,900.00	\$15,710.38	\$26,610.38	\$26,610.38	\$26,610.38	\$0.00	100.00
	\$10,900.00	\$15,710.38	\$26,610.38	\$26,610.38	\$26,610.38	\$0.00	100.00 %
<b>61.00</b> APROVECHAMIENTOS DE TIPO CORRIENTE	\$7,042,000.00	-\$1,978,309.93	\$5,063,690.07	\$5,063,690.07	\$5,063,690.07	\$0.00	100.00
<b>61-02</b> MULTAS	\$10,000.00	-\$10,000.00	\$0.00	\$0.00	\$0.00	\$0.00	0.00 %
	\$10,000.00	-\$10,000.00	\$0.00	\$0.00	\$0.00	\$0.00	0.00
MULTAS DE POLICIA Y TRANSITO	\$10,000.00	-\$10,000.00	\$0.00	\$0.00	\$0.00	\$0.00	0.00 %
<b>61-04</b> REINTEGROS	\$0.00	\$75,188.00	\$75,188.00	\$75,188.00	\$75,188.00	\$0.00	100.00
	\$0.00	\$75,188.00	\$75,188.00	\$75,188.00	\$75,188.00	\$0.00	100.00 %
REINTEGROS Y REEMBOLSOS	\$0.00	\$75,188.00	\$75,188.00	\$75,188.00	\$75,188.00	\$0.00	100.00
<b>61-09</b> OTROS APROVECHAMIENTOS	\$7,032,000.00	-\$2,043,497.93	\$4,988,502.07	\$4,988,502.07	\$4,988,502.07	\$0.00	100.00
	\$7,032,000.00	-\$2,177,815.94	\$4,854,184.06	\$4,854,184.06	\$4,854,184.06	\$0.00	100.00 %
DONATIVOS	\$0.00	\$124,163.01	\$124,163.01	\$124,163.01	\$124,163.01	\$0.00	100.00
DONATIVOS (AGUA)	\$0.00	\$10,155.00	\$10,155.00	\$10,155.00	\$10,155.00	\$0.00	100.00 %
DONATIVOS(MAPA TURISTICO)	\$0.00	\$10,155.00	\$10,155.00	\$10,155.00	\$10,155.00	\$0.00	100.00 %
<b>81.00</b> PARTICIPACIONES	\$6,312,170.88	\$1,238,818.31	\$7,550,989.19	\$7,550,989.19	\$7,550,989.19	\$0.00	100.00
	\$4,022,636.60	\$591,092.43	\$4,613,729.03	\$4,613,729.03	\$4,613,729.03	\$0.00	100.00 %
FONDO GENERAL DE PARTICIPACIONES	\$1,300,035.52	\$69,866.61	\$1,369,902.13	\$1,369,902.13	\$1,369,902.13	\$0.00	100.00
FONDO DE FOMENTO MUNICIPAL	\$430.72	\$3,681.14	\$4,111.86	\$4,111.86	\$4,111.86	\$0.00	100.00 %
IMPUESTO SOBRE TENENCIA O USO DE VEHICUL	\$603,904.72	-\$113,832.15	\$490,072.57	\$490,072.57	\$490,072.57	\$0.00	100.00
IMPUESTO ESPECIAL SOBRE PROD Y SERV	\$69,462.89	\$37,350.58	\$106,813.47	\$106,813.47	\$106,813.47	\$0.00	100.00 %
IMPUESTO SOBRE AUTOMOVILES NUEVOS	\$116.63	\$222,854.79	\$222,971.42	\$222,971.42	\$222,971.42	\$0.00	100.00
FDO DEL IMPTO A LA VTA FINAL DE GASOLINA Y FONDOS DE FISCALIZACION	\$315,583.80	\$370,085.41	\$685,669.21	\$685,669.21	\$685,669.21	\$0.00	100.00 %
EXT. HIDROC.	\$0.00	\$119.95	\$119.95	\$119.95	\$119.95	\$0.00	100.00
IMPUESTO SOBRE LA RENTA	\$0.00	\$57,599.55	\$57,599.55	\$57,599.55	\$57,599.55	\$0.00	100.00 %
<b>82.00</b> APORTACIONES	\$2,790,124.05	\$15,490,258.95	\$18,280,383.00	\$18,280,383.00	\$18,280,383.00	\$0.00	100.00
		\$68,580.94	\$725,522.00			\$0.00	100.00 %
FONDO DE APORTACIONES		\$421,678.01	\$2,554,861.00			\$0.00	100.00
FONDO DE APORTACIONES	\$0.00	\$15,000,000.00	\$15,000,000.00	\$15,000,000.00	\$15,000,000.00	\$0.00	100.00 %
FONDO FORTALECIMIENTO FINANCIERO INVERSION	\$10,000,000.00	\$3,006,260.00	\$13,006,260.00	\$13,006,260.00	\$13,006,260.00	\$0.00	100.00
<b>83.00</b> CONVENIOS		\$1,000,000.00	\$1,000,000.00			\$0.00	100.00 %
		\$1,000,000.00	\$1,000,000.00			\$0.00	100.00
CONVENIOS		\$1,000,000.00	\$1,000,000.00			\$0.00	100.00 %
CONVENIOS		\$1,000,000.00	\$1,000,000.00			\$0.00	100.00
Programa Federal-SEDESOL Ramo 20	\$0.00	\$202,210.00	\$202,210.00	\$202,210.00	\$202,210.00	\$0.00	100.00 %
FONDO MINERO	\$10,000,000.00	\$1,604,050.00	\$11,604,050.00	\$11,604,050.00	\$11,604,050.00	\$0.00	100.00
APOYO FINANCIERO		\$200,000.00	\$200,000.00			\$0.00	100.00 %

**ACTA DE LA SESIÓN DE CABILDO NÚMERO 082****SESIÓN ORDINARIA**

EN EL MUNICIPIO DE CERRO DE SAN PEDRO, SAN LUIS POTOSÍ, SIENDO LAS 12:00 DOCE HORAS DEL DÍA 30 TREINTA DE DICIEMBRE DEL AÑO 2017 DOS MIL DIECISIETE, REUNIDOS EN EL SALÓN DE CABILDOS DEL AYUNTAMIENTO DEL MUNICIPIO DE CERRO DE SAN PEDRO, S.L.P., SITO EN CALLE JUÁREZ S/N, ZONA CENTRO, CERRO DE SAN PEDRO, S.L.P. SE PROCEDE A LLEVAR A CABO LA SESIÓN ORDINARIA DE CABILDO SEÑALADA PARA ESTA FECHA Y HORA, MISMA QUE SE CELEBRA PREVIA CONVOCATORIA, EMITIDA EN FORMA LEGAL, CONFORME AL SIGUIENTE ORDEN DEL DÍA:

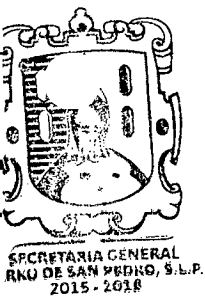
- 1.- LISTA DE ASISTENCIA, DECLARACIÓN DE QUÓRUM E INSTALACIÓN LEGAL DE LA SESIÓN.
- 2.- MODIFICACIÓN Y/O ADECUACIÓN PRESUPUESTAL AL PRESUPUESTO DE EGRESOS E INGRESOS DEL EJERCICIO FISCAL DEL AÑO 2017 DEL MUNICIPIO DE CERRO DE SAN PEDRO, S.L.P.
- 3.- ASUNTOS GENERALES.
- 4.- CLÁUSURA DE LA SESIÓN.

**PRIMER PUNTO DEL ORDEN DEL DÍA: LISTA DE ASISTENCIA, DECLARACIÓN DE QUÓRUM E INSTALACIÓN LEGAL DE LA SESIÓN.** En atención al presente punto del orden del día, el C. MARCO ANTONIO NAVA LOREDO, Secretario General del Ayuntamiento del Municipio de Cerro de San Pedro, S.L.P., procede a tomar lista de asistencia a los integrantes del Ayuntamiento; haciéndose constar la asistencia en la siguiente forma:

H. Ayuntamiento de Cerro de San Pedro, S.L.P.

Juan Alvarado

María Del Carmen Loredo C.



INTEGRANTE	CARGO	ASISTENCIA
ÁNGEL DE JESÚS NAVA LOREDO.	Presidente del Ayuntamiento.	Presente
JOSÉ JUAN ALVARADO PICAZO.	Regidor de Mayoría del Ayuntamiento.	Presente
GLORIA SUSANA LOREDO DÍAZ.	Síndico del Ayuntamiento.	Presente
AMELIA NAVA ARISTA.	Regidor de Representación Proporcional 1.	Presente
JUAN CARLOS ESCALANTE MARTÍNEZ.	Regidor de Representación Proporcional 2.	Presente
RICARDO GÓMEZ PONCE.	Regidor de Representación Proporcional 3.	Presente
MA. DEL CARMEN LOREDO CABRERA.	Regidor Suplente Representación Proporcional 4.	Presente
MARÍA FAUSTINA MARTÍNEZ PONCE.	Regidor de Representación Proporcional 5.	Presente

Ante la asistencia de la totalidad de los integrantes del Ayuntamiento, conforme a lo dispuesto en el artículo 25 de la Ley Orgánica del Municipio Libre del Estado de San Luis Potosí, se declara la existencia de quórum legal para sesionar y en consecuencia, se declaran válidos y obligatorios los acuerdos que en la misma se tomen, por lo que se procede a continuar con el orden del día.

**SEGUNDO PUNTO DE ORDEN DEL DÍA.- ASUNTOS GENERALES.- MODIFICACIÓN Y/O ADECUACIÓN PRESUPUESTAL AL PRESUPUESTO DE EGRESOS E INGRESOS DEL EJERCICIO FISCAL DEL AÑO 2017 DEL MUNICIPIO DE CERRO DE SAN PEDRO, S.L.P.** El Secretario General del Ayuntamiento, concede el uso de la voz a la Tesorera Municipal C. CP. Alma Yuliana Salazar Alvarado, quien manifiesta que es necesario autorizar las adecuaciones presupuestales, ampliaciones, reducciones y transferencias al presupuesto de egresos, mismas que contiene la adecuación de las partidas presupuestales. En tal virtud, se plantea la modificación y/o adecuación presupuestal, con la finalidad de que el Presupuesto quede ajustado a la realidad financiera y presupuestal, lo cual indica que es necesario modificar el Presupuesto de Egresos, señalándoles un destino diverso a las ya autorizadas pero no agotadas o la creación de diversas partidas presupuestales así como la autorización de traspasos de los recursos excedentes previstos en el presupuesto y destinarlos a otros programas que se contemplen también en el presupuesto, de modo que la modificación que se plantea para que se autorice, es la que

H. Ayuntamiento de Cerro de San Pedro, S.L.P.




Juan Alvarado B

Alma Yuliana Salazar Alvarado

GENERAL  
SECRETARÍA  
018



se presenta en el documento que se exhibe para su revisión y que se agrega al presente documento para que sea parte integral del acta. A continuación, el Secretario General del Ayuntamiento, solicita a los miembros del Cabildo, si alguien tiene alguna intervención que lo haga saber; advirtiéndose que no hay intervenciones. En seguida, el Secretario General del Ayuntamiento, solicita a los miembros del Cabildo para que expresen su voto, manifestando a pregunta expresa que digan el sentido de su voto, manifestando su voto de manera expresa: Advirtiéndose la votación de la siguiente forma:

INTEGRANTE	CARGO	SENTIDO DE LA VOTACIÓN
ANGEL DE JESÚS NAVA LOREDO.	Presidente del Ayuntamiento.	A FAVOR
JOSÉ JUAN ALVARADO PICAZO.	Regidor de Mayoría del Ayuntamiento.	A FAVOR
GLORIA SUSANA LOREDO DÍAZ.	Síndico del Ayuntamiento.	A FAVOR
AMELIA NAVA ARISTA.	Regidor de Representación Proporcional 1.	A FAVOR
JUAN CARLOS ESCALANTE MARTÍNEZ.	Regidor de Representación Proporcional 2.	A FAVOR
RICARDO GÓMEZ PONCE.	Regidor de Representación Proporcional 3.	ABSTENCIÓN
MA. DELL CARMEN LOREDO CABRERA.	Regidor Suplente Representación Proporcional 4.	A FAVOR
MARIA FAUSTINA MARTÍNEZ PONCE.	Regidor de Representación Proporcional 5.	ABSTENCIÓN

Al no haber otra intervención se aprueba por **MAYORÍA** de **SEIS** votos a favor **CERO** votos en contra y **DOS** abstenciones, el siguiente acuerdo: **"PRIMERO.- SE APRUEBAN LAS ADECUACIONES PRESUPUESTALES, AMPLIACIONES, REDUCCIONES Y TRANSFERENCIAS AL PRESUPUESTO DE EGRESOS E INGRESOS DEL MUNICIPIO DE CERRO DE SAN PEDRO, S.L.P., DEL EJERCICIO FISCAL DEL AÑO 2017, CONFORME AL DOCUMENTO PRESENTADO POR LA TESORERA MUNICIPAL, MISMO QUE SE ANEXA COMO PARTE INTEGRAL DEL ACTA QUE SE LEVANTA CON MOTIVO DE ESTA SESIÓN.**

H. Ayuntamiento de Cerro de San Pedro, S.L.P.


Juan Alvarado P.



**TERCER PUNTO DEL ORDEN DEL DIA ASUNTOS GENERALES.- DEPURACIÓN DE SALDOS DE CUENTAS CONTABLES.** Presente que es la C. CP. Alma Yuliana Salazar Alvarado, Tesorera Municipal, informa al Cabildo, que existen cuentas que no tienen movimiento o que su origen, por lo que es conveniente depurarlas para el mejor manejo de la Contabilidad para adecuarla a la normatividad de la Ley General de Contabilidad Gubernamental por lo que solicito al Cabildo para que autorice la depuración de las cuentas contables que así lo requieran, conforme al anexo que pasa a formar parte integrante del acta que se levante, y que constituye la documentación justificativa de la depuración de cuentas, documento que solicito se agregue anexo al acta que se levante con motivo de la sesión, para que forme parte integral de la misma. A continuación, el Secretario General del Ayuntamiento, solicita a los miembros del Cabildo, si alguien tiene alguna intervención que lo haga saber; advirtiéndose que no hay intervenciones. En seguida, el Secretario General del Ayuntamiento, solicita a los miembros del Cabildo para que expresen su voto, manifestando a pregunta expresa que digan el sentido de su voto, manifestando su voto de manera expresa: Advirtiéndose la votación de la siguiente forma:


INTEGRANTE	CARGO	SENTIDO DE LA VOTACIÓN
ANGEL DE JESÚS NAVA LOREDO.	Presidente del Ayuntamiento.	A FAVOR
JOSÉ JUAN ALVARADO PICAZO.	Regidor de Mayoría del Ayuntamiento.	A FAVOR
GLORIA SUSANA LOREDO DÍAZ.	Síndico del Ayuntamiento.	A FAVOR
AMELIA NAVA ARISTA.	Regidor de Representación Proporcional 1.	A FAVOR
JUAN CARLOS ESCALANTE MARTÍNEZ.	Regidor de Representación Proporcional 2.	A FAVOR
RICARDO GÓMEZ PONCE	Regidor de Representación Proporcional 3.	ABSTENCIÓN
MA. DEL CARMEN LOREDO CABRERA.	Regidor de Representación Proporcional 4.	A FAVOR
MARÍA FAUSTINA MARTÍNEZ PONCE.	Regidor de Representación Proporcional 5.	ABSTENCIÓN

H. Ayuntamiento de Cerro de San Pedro, S.L.P.





Juan Alvarado P.



Alma Yuliana Salazar Alvarado

11. 0. 1



Al no haber otra intervención, se aprueba por **MAYORÍA** de **SEIS** votos a favor **CERO** votos en contra y **DOS** abstenciones, los siguientes acuerdos: **“PRIMERO.- SE AUTORIZA LA DEPURACIÓN DE CUENTAS CONTABLES DE LA TESORERÍA. SEGUNDO.- SE AGREGA ANEXO A ESTA ACTA DE CABILDO, LA DOCUMENTACIÓN JUSTIFICATIVA DE LA DEPURACIÓN DE CUENTAS, PARA QUE FORME PARTE INTEGRAL DE LA MISMA.**

**CUARTO PUNTO DE ORDEN DEL DÍA.- CLAUSURA LA SESIÓN.** El Secretario General del Ayuntamiento concede el uso de la voz al Presidente del Ayuntamiento, quien señala que siendo las 12:40 doce horas con cuarenta minutos del día 30 treinta del mes de diciembre del año 2017 dos mil diecisiete, se clausura la sesión ordinaria de Cabildo; en consecuencia, se declaran válidos y obligatorios los acuerdos tomados en la misma, ordenando al Secretario General que en este acto proceda a levantar el acta correspondiente para su firma. Haciéndose constar que el suscrito Secretario General del Ayuntamiento, **REQUIRIÓ e HIZO SABER** a los integrantes del Ayuntamiento asistentes, de la obligación de firmar las actas que se levanten con motivo de la sesión, asentando que **TODOS** los asistentes firman todas y cada una de las fojas que la integran. Asentándose que firman quienes pudieron y quisieron hacerlo. **DOY FE.**

SECRETARÍA GENERAL  
MUNICIPIO DE CERRO DE SAN PEDRO, S.L.P.  
2018

**ÁNGEL DE JESÚS NAVA LOREDO** PRESIDENCIA MUNICIPAL  
CERRO DE SAN PEDRO, S.L.P.  
2015 2018

Presidente del Ayuntamiento del Municipio de Cerro de San Pedro.

H. Ayuntamiento de Cerro de San Pedro, S.L.P.






*Juan Alvarado P.*  
**JOSÉ JUAN ALVARADO PICAZO.**

Regidor de mayoría del Ayuntamiento

*Gloria Susana Loredo Díaz*

**GLORIA SUSANA LOREDO DIAZ**



Síndico del Ayuntamiento

**SINDICATURA MUNICIPAL  
CERRO DE SAN PEDRO, S.L.P.  
2014 - 2018**

*Amelia Nava Arista*

**AMELIA NAVA ARISTA.**

Primer Regidor de Representación Proporcional.

*Juan Carlos Escalante Martínez*

**JUAN CARLOS ESCALANTE MARTÍNEZ.**

Segundo Regidor de Representación Proporcional.

**RICARDO GÓMEZ PONCE.**

Tercer Regidor de Representación Proporcional.

*Maria Del Carmen Loredo Cabrera*  
**MA. DEL CARMEN LOREDO CABRERA.**

Cuarto Regidor de Representación Proporcional.

**H. Ayuntamiento de Cerro de San Pedro, S.L.P.**



**MARÍA FAUSTINA MARTÍNEZ PONCE.**

Quinto Regidor de Representación Proporcional.

**C. CP. ALMA YULIANA SALAZAR ALVARADO.**

TESORERA DEL MUNICIPIO DE CERRO DE SAN PEDRO, S.L.P.  
CERRO DE SAN PEDRO, S.L.P.  
2015 - 2018

SE HACE CONSTAR QUE LAS FOJAS 5, 6, 7 EN DONDE CONSTAN LAS FIRMAS, ES PARTE INTEGRANTE DEL ACTA DE LA SESIÓN NÚMERO 082 DE CARÁCTER ORDINARIO DE FECHA TREINTA DE DICIEMBRE DEL AÑO DOS MIL DIECISIETE. DOY FE.

**C. MARCO ANTONIO NAVA LOREDO.**

SECRETARIO GENERAL DEL AYUNTAMIENTO  
DEL MUNICIPIO DE CERRO DE SAN PEDRO, S.L.P.

H. Ayuntamiento de Cerro de San Pedro, S.L.P.

C. Juárez S/N, Centro, Cerro de San Pedro, San Luis Potosí, CP. 78440  
Teléfono. 01 (444) 100-12-05 y 567-63-83 www.municipiodecerrodesanpedro.gob.mx

*[Handwritten signatures and notes on the right side of the page, including a signature that appears to be 'Juan Alvarado' and another that appears to be 'Loredo'.]*



# MUNICIPIO DE CERRO DE SAN PEDRO

## SAN LUIS POTOSI

### Estado del Ejercicio del Presupuesto por Capítulo del Gasto Al

	Objeto del Gasto	Aprobado	Ampliación	Reducción	Modificado
<b>1000</b>	<b>SERVICIOS PERSONALES</b>	<b>\$12,054,286.32</b>	<b>\$1,563,654.81</b>	<b>\$1,155,175.94</b>	<b>\$12,462,765.19</b>
1100	REMUNERACIONES AL PERSONAL DE	\$10,002,316.20	\$1,086,648.88	\$621,765.97	\$10,467,199.11
1110	Dietas	\$2,193,044.10	\$240,333.60	\$30,041.70	\$2,403,336.00
1111	Dietas	\$2,193,044.10	\$240,333.60	\$30,041.70	\$2,403,336.00
1130	Sueldos base al personal permanente	\$7,809,272.10	\$846,315.28	\$591,724.27	\$8,063,863.11
1131	Sueldos base al personal permanente	\$7,809,272.10	\$846,315.28	\$591,724.27	\$8,063,863.11
1200	REMUNERACIONES AL PERSONAL DE	\$405,000.00	\$367,800.00	\$366,500.00	\$406,300.00
1210	Honorarios asimilables a salarios	\$0.00	\$275,600.00	\$275,600.00	\$0.00
1211	Honorarios asimilables a salarios	\$0.00	\$275,600.00	\$275,600.00	\$0.00
1220	Sueldos base al personal eventual	\$405,000.00	\$92,200.00	\$90,900.00	\$406,300.00
1221	Sueldos base al personal eventual	\$405,000.00	\$92,200.00	\$90,900.00	\$406,300.00
1300	REMUNERACIONES ADICIONALES Y	\$1,245,970.12	\$66,328.83	\$12,364.86	\$1,299,934.09
1310	Primas por años de servicios efectivos prestados	\$0.00	\$14,933.80	\$0.00	\$14,933.80
1311	Primas por años de servicios efectivos prestados	\$0.00	\$14,933.80	\$0.00	\$14,933.80
1320	Primas de vacaciones, dominical y gratificación de fin	\$1,245,970.12	\$0.00	\$10,735.40	\$1,235,234.72
1321	Primas de vacaciones, dominical y gratificación de fin	\$1,245,970.12	\$0.00	\$10,735.40	\$1,235,234.72
1330	Horas extraordinarias	\$0.00	\$32,575.03	\$1,629.46	\$30,945.57
1331	Horas extraordinarias	\$0.00	\$32,575.03	\$1,629.46	\$30,945.57
1340	Compensaciones	\$0.00	\$18,820.00	\$0.00	\$18,820.00
1341	Compensaciones	\$0.00	\$18,820.00	\$0.00	\$18,820.00
1500	OTRAS PRESTACIONES SOCIALES Y	\$401,000.00	\$42,877.10	\$154,545.11	\$289,331.99
1520	Indemnizaciones	\$0.00	\$12,000.77	\$0.00	\$12,000.77
1521	Indemnizaciones	\$0.00	\$12,000.77	\$0.00	\$12,000.77
1590	Otras prestaciones sociales y económicas	\$401,000.00	\$30,876.33	\$154,545.11	\$277,331.22
1591	Otras prestaciones sociales y económicas	\$401,000.00	\$30,876.33	\$154,545.11	\$277,331.22
<b>2000</b>	<b>MATERIALES Y SUMINISTROS</b>	<b>\$1,875,109.72</b>	<b>\$2,221,988.29</b>	<b>\$1,413,286.48</b>	<b>\$2,683,811.53</b>
2100	MATERIALES DE ADMINISTRACIÓN, EMISIÓN DE	\$390,109.72	\$137,829.97	\$337,104.57	\$190,835.12
2110	Materiales, útiles y equipos menores de oficina	\$155,109.72	\$72,126.80	\$116,015.50	\$111,221.02
2111	Materiales, útiles y equipos menores de oficina	\$155,109.72	\$72,126.80	\$116,015.50	\$111,221.02
2120	Materiales y útiles de impresión y reproducción	\$100,000.00	\$13,500.00	\$90,964.98	\$22,535.02
2121	Materiales y útiles de impresión y reproducción	\$100,000.00	\$13,500.00	\$90,964.98	\$22,535.02
2140	Materiales, útiles y equipos menores de tecnologías de	\$50,000.00	\$10,756.25	\$41,115.40	\$19,640.85
2141	Materiales, útiles y equipos menores de tecnologías de	\$50,000.00	\$10,756.25	\$41,115.40	\$19,640.85
2150	Material impreso e información digital	\$50,000.00	\$30,170.92	\$60,000.92	\$20,170.00
2151	Material impreso e información digital	\$50,000.00	\$30,170.92	\$60,000.92	\$20,170.00
2160	Material de limpieza	\$35,000.00	\$11,276.00	\$29,007.77	\$17,268.23
2161	Material de limpieza	\$35,000.00	\$11,276.00	\$29,007.77	\$17,268.23
2200	ALIMENTOS Y UTENSILIOS	\$265,000.00	\$81,666.03	\$224,287.27	\$122,378.76



H. Ayuntamiento  
Cerro de San Pedro  
2017 - 2018



# MUNICIPIO DE CERRO DE SAN PEDRO

## SAN LUIS POTOSI

### Estado del Ejercicio del Presupuesto por Capítulo del Gasto Al

Objeto del Gasto	Aprobado	Ampliación	Reducción	Modificado
4410 Ayudas sociales a personas	\$800,000.00	\$1,173,242.71	\$36,623.76	\$1,936,618.95
4411 Ayudas sociales a personas	\$800,000.00	\$1,173,242.71	\$36,623.76	\$1,936,618.95
4420 Becas y otras ayudas para programas de capacitación	\$0.00	\$88,300.00	\$2,362.00	\$85,938.00
4421 Becas y otras ayudas para programas de capacitación	\$0.00	\$88,300.00	\$2,362.00	\$85,938.00
4430 Ayudas sociales a instituciones de enseñanza	\$250,000.00	\$0.00	\$250,000.00	\$0.00
4431 Ayudas sociales a instituciones de enseñanza	\$250,000.00	\$0.00	\$250,000.00	\$0.00
4440 Ayudas sociales a actividades científicas o	\$200,000.00	\$0.00	\$200,000.00	\$0.00
4441 Ayudas sociales a actividades científicas o	\$200,000.00	\$0.00	\$200,000.00	\$0.00
4480 Ayudas por desastres naturales y otros siniestros	\$200,000.00	\$0.00	\$200,000.00	\$0.00
4481 Ayudas por desastres naturales y otros siniestros	\$200,000.00	\$0.00	\$200,000.00	\$0.00
<b>5000 BIENES MUEBLES, INMUEBLES E</b>	<b>\$0.00</b>	<b>\$599,558.10</b>	<b>\$0.03</b>	<b>\$599,558.07</b>
5100 MOBILIARIO Y EQUIPO DE ADMINISTRACIÓN	\$0.00	\$20,156.11	\$0.00	\$20,156.11
5110 Muebles de oficina y estantería	\$0.00	\$4,277.00	\$0.00	\$4,277.00
5111 Muebles de oficina y estantería	\$0.00	\$4,277.00	\$0.00	\$4,277.00
5150 Equipo de cómputo y de tecnologías de la información	\$0.00	\$15,879.11	\$0.00	\$15,879.11
5151 Equipo de cómputo y de tecnología de la información	\$0.00	\$15,879.11	\$0.00	\$15,879.11
5400 VEHÍCULOS Y EQUIPO DE TRANSPORTE	\$0.00	\$369,700.01	\$0.01	\$369,700.00
5410 Vehículos y equipo terrestre	\$0.00	\$369,700.01	\$0.01	\$369,700.00
5411 Vehículos y equipo terrestre	\$0.00	\$369,700.01	\$0.01	\$369,700.00
5600 MAQUINARIA, OTROS EQUIPOS Y	\$0.00	\$109,701.96	\$0.00	\$109,701.96
5620 Maquinaria y equipo industrial	\$0.00	\$32,419.00	\$0.00	\$32,419.00
5621 Maquinaria y equipo industrial	\$0.00	\$32,419.00	\$0.00	\$32,419.00
5650 Equipo de comunicación y telecomunicación	\$0.00	\$70,534.96	\$0.00	\$70,534.96
5651 Equipo de comunicación y telecomunicación	\$0.00	\$70,534.96	\$0.00	\$70,534.96
5670 Herramientas y máquinas-herramienta	\$0.00	\$6,748.00	\$0.00	\$6,748.00
5671 Herramientas y máquinas-herramienta	\$0.00	\$6,748.00	\$0.00	\$6,748.00
5800 BIENES INMUEBLES	\$0.00	\$100,000.02	\$0.02	\$100,000.00
5810 Terrenos	\$0.00	\$100,000.02	\$0.02	\$100,000.00
5811 Terrenos	\$0.00	\$100,000.02	\$0.02	\$100,000.00
<b>6000 INVERSIÓN PÚBLICA</b>	<b>\$11,265,514.33</b>	<b>\$31,082,578.71</b>	<b>\$11,875,968.86</b>	<b>\$30,472,124.18</b>
6100 OBRA PÚBLICA EN BIENES DE DOMINIO	\$11,265,514.33	\$30,987,578.71	\$11,860,968.86	\$30,392,124.18
6110 Edificación habitacional	\$0.00	\$30,000.00	\$30,000.00	\$0.00
6111 Edificación habitacional	\$0.00	\$30,000.00	\$30,000.00	\$0.00
6120 Edificación no habitacional	\$0.00	\$109,000.00	\$1,828.56	\$107,171.44
6121 Edificación no habitacional	\$0.00	\$109,000.00	\$1,828.56	\$107,171.44
6130 Construcción de obras para el abastecimiento de	\$0.00	\$134,000.00	\$0.00	\$134,000.00
6131 Construcción de obras para el abastecimiento de	\$0.00	\$134,000.00	\$0.00	\$134,000.00
6140 División de terrenos y construcción de obras de	\$11,265,514.33	\$30,714,578.71	\$11,829,140.30	\$30,150,952.74
6141 División de terrenos y construcción de obras de	\$11,265,514.33	\$30,714,578.71	\$11,829,140.30	\$30,150,952.74




# MUNICIPIO DE CERRO DE SAN PEDRO


## SAN LUIS POTOSI

### Estado del Ejercicio del Presupuesto por Capitulo del Gasto Al


Objeto del Gasto	Aprobado	Ampliación	Reducción	Modificado
6200 OBRA PÚBLICA EN BIENES PROPIOS	\$0.00	\$15,000.00	\$15,000.00	\$0.00
6220 Edificación no habitacional	\$0.00	\$15,000.00	\$15,000.00	\$0.00
6221 Edificación no habitacional	\$0.00	\$15,000.00	\$15,000.00	\$0.00
6300 PROYECTOS PRODUCTIVOS Y ACCIONES DE	\$0.00	\$80,000.00	\$0.00	\$80,000.00
6320 Ejecución de proyectos productivos no incluidos en	\$0.00	\$80,000.00	\$0.00	\$80,000.00
6321 Ejecución de proyectos productivos no incluidos en	\$0.00	\$80,000.00	\$0.00	\$80,000.00
<b>8000 PARTICIPACIONES Y APORTACIONES</b>	<b>\$0.00</b>	<b>\$328,684.00</b>	<b>\$0.00</b>	<b>\$328,684.00</b>
8500 CONVENIOS	\$0.00	\$328,684.00	\$0.00	\$328,684.00
8530 Otros Convenios	\$0.00	\$328,684.00	\$0.00	\$328,684.00
8531 Otros Convenios	\$0.00	\$328,684.00	\$0.00	\$328,684.00
<b>9000 DEUDA PÚBLICA</b>	<b>\$2,500,000.00</b>	<b>\$5,506,980.90</b>	<b>\$7,144,609.58</b>	<b>\$862,371.32</b>
9900 ADEUDOS DE EJERCICIOS FISCALES	\$2,500,000.00	\$5,506,980.90	\$7,144,609.58	\$862,371.32
9910 ADEFAS	\$2,500,000.00	\$5,506,980.90	\$7,144,609.58	\$862,371.32
9911 ADEFAS	\$2,500,000.00	\$5,506,980.90	\$7,144,609.58	\$862,371.32
	<b>\$31,342,841.20</b>	<b>\$47,676,583.04</b>	<b>\$23,714,191.88</b>	<b>\$55,305,232.36</b>




**ANGEL DE JESUS NAVA LOREDO**  
**PRESIDENTE MUNICIPAL**  
 PRESIDENTE MUNICIPAL  
 CERRO DE SAN PEDRO, S.L.P.  
 2015-2018



**ALMA YULIANA GALAZ ALVARADO**  
**TESORERO MUNICIPAL**  
 ELABORÓ  
 TESORERÍA  
 CERRO DE SAN PEDRO, S.L.P.  
 2015-2018



**GLORIA SUSANA LOREDO DIAZ**  
**SINDICO MUNICIPAL**  
 Vo. Bo.  
 SINDICATURA MUNICIPAL  
 CERRO DE SAN PEDRO, S.L.P.  
 2015-2018


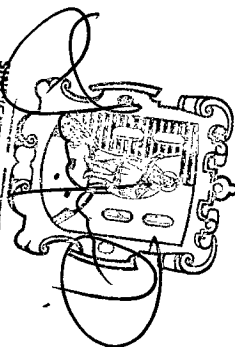


**OCTAVIO VENTURA RAMIREZ**  
**CONTRALOR**  
**REVISÓ**  
 CONTRALORIA MUNICIPAL  
 CERRO DE SAN PEDRO, S.L.P.  
 2015-2018

SECRETARÍA DE ECONOMÍA  
 CENSO DE SAN PABLO, S.L.P.  
 2015-2018




SECRETARÍA DE ECONOMÍA  
 CENSO DE SAN PABLO, S.L.P.  
 2015-2018



Estado de Situación Financiera			
Al 31/02/2017		2017.00	2016.00
<b>ACTIVO</b>			
<i>Activo Circulante</i>			
Efectivo y Equivalentes		11,492,854.75	1,792,621.30
Derechos a Recibir Efectivo o Equivalentes		185,176.07	147,801.24
Derechos a Recibir Bienes o Servicios		934,772.21	934,772.20
Inventarios			
Almacenes			
Estimación por Pérdida o Deterioro de Activos Circulantes			
Otros Activos Circulantes			
<b>Total de Activos Circulantes</b>		<b>12,612,803.03</b>	<b>2,875,194.74</b>
<i>Activo No Circulante</i>			
Inversiones Financieras a Largo Plazo			
Derechos a Recibir Efectivo o Equivalentes a Largo Plazo			
Bienes Inmuebles, Infraestructura y Construcciones en Proceso		3,546,781.99	2,885,460.49
Bienes Muebles		5,585,078.71	5,085,520.64
Activos Intangibles		1,188,300.68	1,188,300.68
Depreciación, Deterioro y Amortización Acumulada de Bienes		2,712,947.48	1,688,887.57
Activos Diferidos		2,208,977.02	2,128,977.02
Estimación por Pérdida o Deterioro de Activos no Circulantes			
Otros Activos no Circulantes			
<b>Total de Activos No Circulantes</b>		<b>9,816,190.92</b>	<b>9,599,371.26</b>
<b>TOTAL DEL ACTIVO</b>		<b>22,428,993.95</b>	<b>12,474,566.00</b>
<b>PASIVO</b>			
<i>Pasivo Circulante</i>			
Cuentas por Pagar a Corto Plazo		21,005,300.47	18,526,883.69
Documentos por Pagar a Corto Plazo			
Porción a Corto Plazo de la Deuda Pública a Largo Plazo			
Títulos y Valores a Corto Plazo			
Pasivos Diferidos a Corto Plazo		13,504.16	13,504.16
Fondos y Bienes de Terceros en Garantía y/o Administración a Corto			
Provisiones a Corto Plazo			
Otros Pasivos a Corto Plazo			
<b>Total de Pasivos Circulantes</b>		<b>21,018,804.63</b>	<b>18,540,387.85</b>
<i>Pasivo No Circulante</i>			
Cuentas por Pagar a Largo Plazo			
Documentos por Pagar a Largo Plazo			
Deuda Pública a Largo Plazo			
Pasivos Diferidos a Largo Plazo			
Fondos y Bienes de Terceros en Garantía y/o en Administración a Largo			
Provisiones a Largo Plazo			
<b>Total de Pasivos No Circulantes</b>		<b>0.00</b>	<b>0.00</b>
<b>TOTAL DEL PASIVO</b>		<b>21,018,804.63</b>	<b>18,540,387.85</b>
<b>HACIENDA PÚBLICA/ PATRIMONIO</b>			
<i>Hacienda Pública/Patrimonio Contribuido</i>			
Aportaciones			
Donaciones de Capital			
Actualización de la Hacienda Pública / Patrimonio			
<i>Hacienda Pública/Patrimonio Generado</i>			
Resultados del Ejercicio (Ahorro / Desahorro)		1,410,189.32	6,065,969.02
Resultados de Ejercicios Anteriores		7,488,726.73	1,469,484.51
Revalúos		6,078,537.41	4,596,484.51
Reservas			
Rectificaciones de Resultados de Ejercicios Anteriores			
<i>Exceso o Insuficiencia en la Actualización de la Hacienda</i>			
Resultado por Posición Monetaria			
Resultado por Tenencia de Activos no Monetarios			
<b>TOTAL HACIENDA PÚBLICA/PATRIMONIO</b>		<b>1,410,189.32</b>	<b>6,065,969.02</b>
<b>TOTAL DEL PASIVO Y HACIENDA PÚBLICA / PATRIMONIO</b>		<b>22,428,993.95</b>	<b>12,474,418.83</b>

<b>Estado de Actividades</b>	
<b>Del 01/01/2017 al 31/12/2017</b>	
	<b>2017</b>
<b>INGRESOS Y OTROS BENEFICIOS</b>	
<b>Ingresos de la Gestión</b>	<b>11,297,708</b>
Impuestos	4,135,887
Cuotas y Aportaciones de Seguridad Social	
Contribuciones de Mejoras	
Derechos	2,071,520
Productos de Tipo Corriente	26,610
Aprovechamientos de Tipo Corriente	5,063,690
Ingresos por Venta de Bienes y Servicios	
Ingresos no Comprendidos en las Fracciones de la Ley de Ingresos Causados en Ejercicios Fiscales Anteriores Pendientes de Liquidación o Pago	
<b>Participaciones, Aportaciones, Transferencias, Asignaciones, Subsidios y Otras Ayudas</b>	<b>38,837,632</b>
Participaciones y Aportaciones	38,837,632
Transferencias, Asignaciones, Subsidios y Otras ayudas	
<b>Otros Ingresos y Beneficios</b>	<b>4,407</b>
Ingresos Financieros	
Incremento por Variación de Inventarios	
Disminución del Exceso de Estimaciones por Pérdida o Deterioro u Obsolescencia	
Disminución del Exceso de Provisiones	
Otros Ingresos y Beneficios Varios	4,407
<b>Total de Ingresos y Otros Beneficios</b>	<b>50,139,747</b>
<b>GASTOS Y OTRAS PÉRDIDAS</b>	
<b>Gastos de Funcionamiento</b>	<b>21,042,138</b>
Servicios Personales	12,474,565
Materiales y Suministros	2,683,812
Servicios Generales	5,883,761
<b>Transferencias, Asignaciones, Subsidios y Otras Ayudas</b>	<b>2,022,557</b>
Transferencias Internas y Asignaciones al Sector Público	
Transferencias al Resto del Sector Público	
Subsidios y Subvenciones	
Ayudas Sociales	2,022,557
Pensiones y Jubilaciones	
Transferencias a Fideicomisos, Mandatos y Contratos Análogos	
Transferencias a la Seguridad Social	
Donativos	
Transferencias al Exterior	
<b>Participaciones y Aportaciones</b>	<b>328,684</b>
Participaciones	
Aportaciones	
Convenios	328,684
<b>Intereses, Comisiones y Otros Gastos de la Deuda Pública</b>	
Intereses de la Deuda Pública	
Comisiones de la Deuda Pública	
Gastos de la Deuda Pública	
Costo por Coberturas	
Apoyos Financieros	
<b>Otros Gastos y Pérdidas Extraordinarias</b>	<b>1,024,187</b>
Estimaciones, Depreciaciones, Deterioros, Obsolescencia y Amortizaciones	1,024,060
Provisiones	

Disminución de Inventarios	
Aumento por Insuficiencia de Estimaciones por Pérdida o Deterioro y Obsolescencia	
Aumento por Insuficiencia de Provisiones	
Otros Gastos	127
<b>Inversión Pública</b>	<b>18,233,455</b>
Inversión Pública no Capitalizable	18,233,455
<b>Total de Gastos y Otras Pérdidas</b>	<b>42,651,020</b>
<b>Resultados del Ejercicio (Ahorro y Desahorro)</b>	<b>7,488,727</b>







Cuenta Pública 2017  
Estado de Variación en la Hacienda Pública  
Del 1 de Enero al 31 de Diciembre de 2017  
(pesos)

Ente Público: \_\_\_\_\_


Concepto	Hacienda Pública/Patrimonio Contribuido	Hacienda Pública/Patrimonio Generado de Ejercicios Anteriores	Hacienda Pública/Patrimonio Generado del Ejercicio	Ajustes por Cambios de Valor	TOTAL
<b>Rectificaciones de Resultados de Ejercicios Anteriores</b>					
<b>Patrimonio Neto Inicial Ajustado del Ejercicio</b>					
Aportaciones					
Donaciones de Capital					
Actualización de la Hacienda Pública/Patrimonio					
<b>Variaciones de la Hacienda Pública/Patrimonio Neto del Ejercicio</b>		-4,596,337	1,469,485		-6,065,821
Resultados del Ejercicio (Ahorro/Desahorro)			1,469,485		-1,469,485
Resultados de Ejercicios Anteriores		-4,596,337			-4,596,337
Revalúos					
Reservas					
<b>Hacienda Pública/Patrimonio Neto Final del Ejercicio 2016</b>		<b>-4,596,337</b>	<b>-1,469,485</b>		<b>-6,065,822</b>
<b>Cambios en la Hacienda Pública/Patrimonio Neto del Ejercicio 2017</b>					
<b>Aportaciones</b>					
Donaciones de Capital					
Actualización de la Hacienda Pública/Patrimonio					
<b>Variaciones de la Hacienda Pública/Patrimonio Neto del Ejercicio 2017</b>		-1,482,200	8,958,211		-7,476,011
Resultados del Ejercicio (Ahorro/Desahorro)			8,958,211		8,958,211
Resultados de Ejercicios Anteriores		-1,482,200			1,482,200
Revalúos					
Reservas					
<b>Saldo Neto en la Hacienda Pública / Patrimonio 2017</b>		<b>6,078,537</b>	<b>7,488,727</b>		<b>1,410,189</b>



COMISARIO MUNICIPAL  
CERRO DE SAN PEDRO, S.L.P.  
2015-2018




AYUNTAMIENTO  
CERRO DE SAN PEDRO, S.L.P.  
2015-2018




SINDICATURA MUNICIPAL  
CERRO DE SAN PEDRO, S.L.P.  
2015-2018

Estado de Cambios en la Situación Financiera		
Del 01/01/2017 al 31/12/2017		
	Origen	Aplicación
<b>ACTIVO</b>		9,954,428
<b>Activo Circulante</b>		9,737,608
Efectivo y Equivalentes		9,700,233
Derechos a Recibir Efectivo o Equivalentes		37,375
Derechos a Recibir Bienes o Servicios		0
Inventarios		
Almacenes		
Estimación por Pérdida o Deterioro de Activos Circulantes		
Otros Activos Circulantes		
<b>Activo No Circulante</b>		216,820
Inversiones Financieras a Largo Plazo		
Derechos a Recibir Efectivo o Equivalentes a Largo Plazo		661,322
Bienes Inmuebles, Infraestructura y Construcciones en Proceso		499,558
Bienes Muebles		
Activos Intangibles		
Depreciación, Deterioro y Amortización Acumulada de Bienes	1,024,060	
Activos Diferidos		
Estimación por Pérdida o Deterioro de Activos no Circulantes		
Otros Activos no Circulantes		
<b>PASIVO</b>	2,478,417	
<b>Pasivo Circulante</b>	2,478,417	
Cuentas por Pagar a Corto Plazo	2,478,417	
Documentos por Pagar a Corto Plazo		
Porción a Corto Plazo de la Deuda Pública a Largo Plazo		
Títulos y Valores a Corto Plazo		
Pasivos Diferidos a Corto Plazo		
Fondos y Bienes de Terceros en Garantía y/o Administración a Corto		
Provisiones a Corto Plazo		
Otros Pasivos a Corto Plazo		
<b>Pasivo No Circulante</b>		
Cuentas por Pagar a Largo Plazo		
Documentos por Pagar a Largo Plazo		
Deuda Pública a Largo Plazo		
Pasivos Diferidos a Largo Plazo		
Fondos y Bienes de Terceros en Garantía y/o en Administración a		
Provisiones a Largo Plazo		
<b>HACIENDA PÚBLICA/ PATRIMONIO</b>	7,476,011	
<b>Hacienda Pública/Patrimonio Contribuido</b>		
Aportaciones		
Donaciones de Capital		
Actualización de la Hacienda Pública / Patrimonio		
<b>Hacienda Pública/Patrimonio Generado</b>	7,476,011	
Resultados del Ejercicio (Ahorro / Desahorro)	8958211.24	
Resultados de Ejercicios Anteriores		1,482,200
Revalúos		
Reservas		
Rectificaciones de Resultados de Ejercicios Anteriores		
<b>Exceso o Insuficiencia en la Actualización de la Hacienda</b>		
Resultado por Posición Monetaria		
Resultado por Tenencia de Activos no Monetarios		



<b>Estado de Flujos de Efectivo</b> <b>Del 01/01/2017 Al 31/12/2017</b>		<b>2017</b>	<b>2016</b>
<b>Flujos de Efectivo de las Actividades de Operación</b>			
<b>Origen</b>			
Impuestos		4,135,887	
Cuotas y Aportaciones de Seguridad Social			
Contribuciones de mejoras			
Derechos		2,071,520	
Productos de Tipo Corriente		26,610	
Aprovechamientos de Tipo Corriente		5,063,690	
Ingresos por Venta de Bienes y Servicios			
Ingresos no Comprendidos en las Fracciones de la Ley de Ingresos Causados en Ejercicios Fiscales Anteriores Pendientes de Liquidación o Pago			
Participaciones y Aportaciones		38,837,632	
Transferencias, Asignaciones y Subsidios y Otras ayudas			
Otros Origenes de Operación		1,032,426	
<b>Aplicación</b>		<b>22,143,047</b>	
Servicios Personales		11,812,745	
Materiales y Suministros		2,665,671	
Servicios Generales		5,369,131	
Transferencias Internas y Asignaciones al Sector Público			
Transferencias al resto del Sector Público			
Subsidios y Subvenciones			
Ayudas Sociales		1,966,815	
Pensiones y Jubilaciones			
Transferencias a Fideicomisos, Mandatos y Contratos Análogos			
Transferencias a la Seguridad Social			
Donativos			
Transferencias al Exterior			
Participaciones			
Aportaciones			
Convenios		328,684	
Otros Aplicaciones de Operación			
<b>Flujos Netos de Efectivo por Actividades de Operación</b>		<b>29,024,719</b>	
<b>Flujos de Efectivo de las Actividades de Inversión</b>			
<b>Origen</b>			
Bienes Inmuebles, Infraestructura y Construcciones en Proceso			
Bienes Muebles			
Otros Origenes de Inversión			
<b>Aplicación</b>		<b>18,462,114</b>	
Bienes Inmuebles, Infraestructura y Construcciones en Proceso		17,962,556	
Bienes Muebles		499,558	
Otras Aplicaciones de Inversión			
<b>Flujos Netos de Efectivo por Actividades de Inversión</b>		<b>-18,462,114</b>	
<b>Flujo de Efectivo de las Actividades de Financiamiento</b>			
<b>Origen</b>			
Endeudamiento Neto			
Interno			
Externo			
Disminución de Activos Financieros			
Incremento de Otros Pasivos			
<b>Aplicación</b>		<b>862,371</b>	
Servicios de la Deuda		862,371	
Interno			

Externo		
Incremento de Activos Financieros		
Disminución de Otros Pasivos		
<b>Flujos netos de Efectivo por Actividades de Financiamiento</b>	<b>-862,371</b>	
<b>Incremento/Disminución Neta en el Efectivo y Equivalentes al Efectivo</b>	<b>9,700,233</b>	
<b>Efectivo y Equivalentes al Efectivo al inicio del Ejercicio</b>	<b>1,792,621</b>	
<b>Efectivo y Equivalentes al Efectivo al final del Ejercicio</b>	<b>11,429,855</b>	



AYUNTAMIENTO DE SAN PEDRO, S.L.P.  
2016-2018



SINDICATURA MUNICIPAL  
CENRO DE SAN PEDRO, S.L.P.  
2016 - 2018



AYUNTAMIENTO DE SAN PEDRO, S.L.P.  
2016 - 2017

Consolidación de la clave administrativa 31111							
Estado de Actividades							
Del 1 de enero al 31 de diciembre de 2017							
Concepto	MUNICIPIO 2017	ENTE DESCONCENTRADO 2017			SUMATORIA	ELIMINACIÓN	CONSOLIDACIÓN
<b>INGRESOS Y OTROS BENEFICIOS</b>					<b>830,980</b>		<b>830,980</b>
Ingresos de la Gestión:	830,980	0	0	0	830,980		830,980
Impuestos	233,722				233,722		233,722
Cuotas y Aportaciones de Seguridad Social					0		0
Contribuciones de Mejoras					0		0
Derechos	203,481				203,481		203,481
Productos de Tipo Corriente	3,000				3,000		3,000
Aprovechamientos de Tipo Corriente	390,777				390,777		390,777
Ingresos por Venta de Bienes y Servicios					0		0
Ingresos no Comprendidos en las Fracciones de la Ley de Ingresos Causados en Ejercicios					0		0
Fiscales Anteriores Pendientes de Liquidación o Pago	13,658,260	0	0	0	13,658,260	13,658,260	0
Participaciones, Aportaciones, Transferencias, Asignaciones, Subsidios y Otras Ayudas	13,658,260				0		0
Participaciones y Aportaciones					0		0
Transferencias, Asignaciones, Subsidios y Otras Ayudas					0		0
Otros Ingresos y Beneficios					0		0
Ingresos Financieros					0		0
Incremento por Variación de Inventarios					0		0
Disminución del Exceso de Estimaciones por Pérdida o Deterioro u Obsolescencia					0		0
Disminución del Exceso de Provisiones					0		0
Otros Ingresos y Beneficios Varios					0		0
<b>Total de Ingresos y Otros Beneficios</b>	<b>14,489,240</b>	<b>0</b>	<b>0</b>	<b>0</b>	<b>14,489,240</b>	<b>13,658,260</b>	<b>830,980</b>
<b>GASTOS Y OTRAS PÉRDIDAS</b>					<b>3,400,277</b>		<b>3,400,277</b>
Gastos de Funcionamiento	3,400,277	0	0	0	3,400,277		3,400,277
Servicios Personales	2,394,116				2,394,116		2,394,116
Materiales y Suministros	518,706				518,706		518,706
Servicios Generales	487,453				487,453		487,453
Transferencias, Asignaciones, Subsidios y Otras Ayudas	319,069	0	0	0	319,069	13,658,260	-13,339,191
Transferencias Internas y Asignaciones al Sector Público					0		-13,658,260
Transferencias al Resto del Sector Público					0		0
Subsidios y Subvenciones	319,069				319,069		319,069
Ayudas Sociales					0		0
Pensiones y Jubilaciones					0		0
Transferencias a Fideicomisos, Mandatos y Contratos Análogos					0		0
Transferencias a la Seguridad Social					0		0
Donativos					0		0
Transferencias al Exterior	45,094	0	0	0	45,094		45,094
Participaciones y Aportaciones					0		0
Participaciones					45,094		45,094
Aportaciones	45,094				0		176,328
Convenios	0				0		0
Intereses, Comisiones y Otros Gastos de la Deuda Pública					0		0
Intereses de la Deuda Pública					0		0
Comisiones de la Deuda Pública					0		0
Gastos de la Deuda Pública					0		0
Costo por Coberturas					0		0
Apoyos Financieros	88,164				88,164		88,164
Otros Gastos y Pérdidas Extraordinarias	88,164				88,164		88,164
Excesos, Depreciaciones, Deterioros, Obsolescencia y Amortizaciones					0		0
Provisiones					0		0
Disminución de Inventarios					0		0
Aumento por Insuficiencia de Estimaciones por Pérdida o Deterioro u Obsolescencia					0		0
Aumento por Insuficiencia de Provisiones					0		0
Otros Gastos	18,233,455	0	0	0	18,233,455		18,233,455
Inversión Pública	18,233,455				18,233,455		18,233,455
Inversión Pública no Capitalizable					0	13,658,260	6,427,799
<b>Total de Gastos y Otras Pérdidas</b>	<b>22,088,059</b>	<b>0</b>	<b>0</b>	<b>0</b>	<b>-7,596,819</b>	<b>0</b>	<b>-7,596,819</b>
Resultados del Ejercicio (Ahorro/Desahorro)	-7,596,819	0	0	0	-7,596,819	0	-7,596,819

PARTICIPACIÓN MUNICIPAL	
MUNICIPIO	
ENTE DECONCENTRADO	0
	0

Transacciones y saldos a consolidar


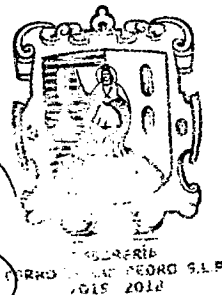
Del Estado de Actividades Consolidado:

Eliminar las transacciones generadas por una relación de Ingreso-Gasto por conceptos de Transferencias, Asignaciones, Subsidios y Otras ayudas.

Del Estado de Situación Financiera Consolidado:

Eliminar los saldos derivados de la relación Deudor-Acreedor por concepto de Participaciones y Aportaciones de Capital (del rubro Inversiones Financieras a Largo Plazo) con el rubro de Aportaciones (del grupo Hacienda Pública/Patrimonio Contribuido).

*[Handwritten signature]*











Consolidación de la clave administrativa 31111

Estado de Flujos de Efectivo

Del 1 de enero al 31 de diciembre de 2017


Concepto	MUNICIPIO	ENTE	2017	2017	SUMATORIA	ELIMINACIÓN	CONSOLIDACION
	2017	DESCONCENTRADO					
<b>Flujos de Efectivo de las Actividades de Operación</b>							
Origen	14,489,240	0	0	0	14,489,240		14,489,240
Impuestos	233,722	0	0	0	233,722		233,722
Cuotas y Aportaciones de Seguridad Social	0	0	0	0	0		0
Contribuciones de mejoras	0	0	0	0	0		0
Derechos	203,481	0	0	0	203,481		203,481
Productos de Tipo Corriente	3,000	0	0	0	3,000		3,000
Aprovechamientos de Tipo Corriente	390,777	0	0	0	390,777		390,777
Ingresos por Venta de Bienes y Servicios	0	0	0	0	0		0
Ingresos no Comprendidos en las Fracciones de la Ley de Ingresos Causados en Ejercicios Fiscales Anteriores Pendientes de Liquidación o Pago	0	0	0	0	0		0
Participaciones y Aportaciones	13,658,260	0	0	0	13,658,260		13,658,260
Transferencias, Asignaciones y Subsidios y Otras Ayudas	0	0	0	0	0		0
Otros Orígenes de Operación	0	0	0	0	0		0
Aplicación	3,764,440	0	0	0	3,764,440		3,764,440
Servicios Personales	2,394,116	0	0	0	2,394,116		2,394,116
Materiales y Suministros	518,708	0	0	0	518,708		518,708
Servicios Generales	487,453	0	0	0	487,453		487,453
Transferencias Internas y Asignaciones al Sector Público	0	0	0	0	0		0
Transferencias al resto del Sector Público	0	0	0	0	0		0
Subsidios y Subvenciones	0	0	0	0	0		0
Ayudas Sociales	319,069	0	0	0	319,069		319,069
Pensiones y Jubilaciones	0	0	0	0	0		0
Transferencias a Fidelcomisos, Mandatos y Contratos Análogos	0	0	0	0	0		0
Transferencias a la Seguridad Social	0	0	0	0	0		0
Donativos	0	0	0	0	0		0
Transferencias al Exterior	0	0	0	0	0		0
Participaciones	0	0	0	0	0		0
Aportaciones	0	0	0	0	0		0
Convenios	45,094	0	0	0	45,094		45,094
Otras Aplicaciones de Operación	0	0	0	0	0		0
<b>Flujos Netos de Efectivo por Actividades de Operación</b>	<b>10,724,800</b>	<b>0</b>	<b>0</b>	<b>0</b>	<b>10,724,800</b>		<b>10,724,800</b>
<b>Flujos de Efectivo de las Actividades de Inversión</b>							
Origen	0	0	0	0	0		0
Bienes Inmuebles, Infraestructura y Construcciones en Proceso	0	0	0	0	0		0
Bienes Muebles	0	0	0	0	0		0
Otros Orígenes de Inversión	0	0	0	0	0		0
Aplicación	0	0	0	0	0		0
Bienes Inmuebles, Infraestructura y Construcciones en Proceso	0	0	0	0	0		0
Bienes Muebles	0	0	0	0	0		0
Otras Aplicaciones de Inversión	0	0	0	0	0		0
<b>Flujos Netos de Efectivo por Actividades de Inversión</b>	<b>0</b>	<b>0</b>	<b>0</b>	<b>0</b>	<b>0</b>		<b>0</b>
<b>Flujo de Efectivo de las Actividades de Financiamiento</b>							
Origen	0	0	0	0	0		0
Endeudamiento Neto	0	0	0	0	0		0
Interno	0	0	0	0	0		0
Externo	0	0	0	0	0		0
Otros Orígenes de Financiamiento	0	0	0	0	0		0
Aplicación	0	0	0	0	0		0
Servicios de la Deuda	0	0	0	0	0		0
Interno	0	0	0	0	0		0
Externo	0	0	0	0	0		0
Otras Aplicaciones de Financiamiento	0	0	0	0	0		0
<b>Flujos netos de Efectivo por Actividades de Financiamiento</b>	<b>0</b>	<b>0</b>	<b>0</b>	<b>0</b>	<b>0</b>		<b>0</b>
<b>Incremento/Disminución Neta en el Efectivo y Equivalentes al Efectivo</b>	<b>10,724,800</b>	<b>0</b>	<b>0</b>	<b>0</b>	<b>10,724,800</b>		<b>10,724,800</b>
Efectivo y Equivalentes al Efectivo al Inicio del Ejercicio	1,792,621	0	0	0	1,792,621		1,792,621
Efectivo y Equivalentes al Efectivo al Final del Ejercicio	12,517,421	0	0	0	12,517,421		12,517,421



CONTRALORÍA INTERNA  
CERRO DE SAN PEDRO, S.L.P.  
2015-2018



TESORERÍA  
CERRO DE SAN PEDRO, S.L.P.  
2015-2018



SÍNDICATURA MUNICIPAL  
CERRO DE SAN PEDRO, S.L.P.  
2015-2018



OFICIO MCSP-SG-110/2018

ASUNTO: El que se indica

**H. CONGRESO DEL ESTADO DE SAN LUIS POTOSÍ.  
P R E S E N T E.-**

Quien suscribe **C. MARCO ANTONIO NAVA LOREDO**, en mi carácter de Secretario del Ayuntamiento del Municipio de Cerro de San Pedro, S.L.P., me permito manifestar:

Que por este conducto, me permito hacerle llegar copia debidamente Certificada del **Acta de Cabildo número 090 en Sesión Extraordinaria** correspondientes a la Presentación de la Cuenta Pública del Municipio de Cerro de San Pedro, S.L.P., Celebrada el día 10 de Marzo de 2018.

Sin más por el momento, quedo de usted, para cualquier aclaración o comentario que se derive del presente escrito.

ATENTAMENTE

Cerro de San Pedro, S.L.P., a 13 de Marzo de 2018

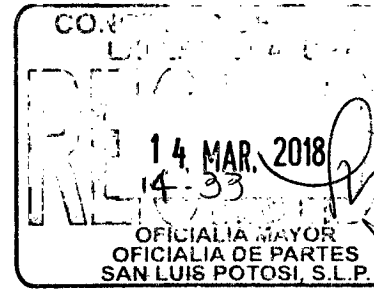
**C. MARCO ANTONIO NAVA LOREDO**

**SECRETARIO GENERAL DEL YUNTAMIENTO DE CERRO DE SAN PEDRO,  
S.L.P.**

ccp. Archivo

H. Ayuntamiento de Cerro de San Pedro, S.L.P.

C. Juárez S/N, Centro, Cerro de San Pedro, San Luis Potosí, CP. 78440  
Teléfono. 01 (444) 100-12-05 y 567-63-83 [www.municipiodecerrodesanpedro.gob.mx](http://www.municipiodecerrodesanpedro.gob.mx)



**ACTA DE LA SESIÓN DE CABILDO NÚMERO 090**  
**SESIÓN EXTRAORDINARIA**


EN EL MUNICIPIO DE CERRO DE SAN PEDRO SAN LUIS POTOSÍ, SIENDO LAS 12:00 DOCE HORAS DEL DÍA 10 DIEZ DE MARZO DEL AÑO 2018 DOS MIL DIECIOCHO, REUNIDOS EN EL SALÓN DE CABILDOS DEL AYUNTAMIENTO DEL MUNICIPIO DE CERRO DE SAN PEDRO, S.L.P., SITO EN CALLE JUÁREZ S/N, ZONA CENTRO, CERRO DE SAN PEDRO, S.L.P., SE PROCEDE A LLEVAR A CABO LA SESIÓN EXTRAORDINARIA DE CABILDO SEÑALADA PARA ESTA FECHA Y HORA, MISMA QUE SE CELEBRA PREVIA CONVOCATORIA, EMITIDA EN FORMA LEGAL, CONFORME AL SIGUIENTE ORDEN DEL DÍA:

- 1.- LISTA DE ASISTENCIA, DECLARACIÓN DE QUÓRUM E INSTALACIÓN LEGAL DE LA SESIÓN.
- 2.- PRESENTACIÓN DE LA CUENTA PÚBLICA DEL MUNICIPIO DE CERRO DE SAN PEDRO, S.L.P., DEL EJERCICIO FISCAL DEL AÑO 2017, POR PARTE DE LA TESORERA MUNICIPAL, ANÁLISIS, DISCUSIÓN Y EN SU CASO, APROBACIÓN DE LA MISMA.
- 3.- CLÁUSURA DE LA SESIÓN.

**PRIMER PUNTO DEL ORDEN DEL DÍA:** LISTA DE ASISTENCIA, DECLARACIÓN DE QUÓRUM E INSTALACIÓN LEGAL DE LA SESIÓN. En atención al presente punto del orden del día, el C. MARCO ANTONIO NAVA LOREDO, Secretario General del Ayuntamiento del Municipio de Cerro de San Pedro, S.L.P., procede a tomar lista de asistencia a los integrantes del Ayuntamiento; haciéndose constar la asistencia en la siguiente forma:

H. Ayuntamiento de Cerro de San Pedro, S.L.P.

*Compte Ricardo*  
*Juan Alvarado*  
*Amador...*





INTEGRANTE	CARGO	ASISTENCIA
ÁNGEL DE JESÚS NAVA LOREDO.	Presidente del Ayuntamiento.	Presente
JOSÉ JUAN ALVARADO PICAZO.	Regidor de Mayoría del Ayuntamiento.	Presente
GLORIA SUSANA LOREDO DÍAZ.	Síndico del Ayuntamiento.	Presente
AMELIA NAVA ARISTA.	Regidor de Representación Proporcional 1.	Presente
JUAN CARLOS ESCALANTE MARTÍNEZ.	Regidor de Representación Proporcional 2.	Presente
RICARDO GÓMEZ PONCE.	Regidor de Representación Proporcional 3.	Presente
MA. DEL CARMEN LOREDO CABRERA.	Regidor Suplente Representación Proporcional 4.	Presente
MARÍA FAUSTINA MARTÍNEZ PONCE.	Regidor de Representación Proporcional 5.	Presente

Gómez Ponce Ricardo

Juan Alvarado P.

Ante la asistencia de la mayoría de los integrantes del Ayuntamiento, conforme a lo dispuesto en el artículo 25 de la Ley Orgánica del Municipio Libre del Estado de San Luis Potosí, se declara la existencia de quórum legal para sesionar y en consecuencia, se declaran válidos y obligatorios los acuerdos que en la misma se tomen, por lo que se procede a continuar con el orden del día.

**SEGUNDO PUNTO DE ORDEN DEL DÍA.- PRESENTACIÓN DE LA CUENTA PÚBLICA DEL MUNICIPIO DE CERRO DE SAN PEDRO, S.L.P., DEL EJERCICIO FISCAL DEL AÑO 2017, POR PARTE DE LA TESORERA MUNICIPAL, ANÁLISIS, DISCUSIÓN Y EN SU CASO, APROBACIÓN DE LA MISMA.** El Secretario General del Ayuntamiento, concede el uso de la voz a la C. C.P. Alma Yuliana Salazar Alvarado, Tesorero Municipal, quien se encuentra presente en esta sesión, para que haga la presentación de la Cuenta Pública del Municipio de Cerro de San Pedro, S.L.P., correspondiente al período Enero-Diciembre del año 2017 y, a su vez, la someta al análisis y aprobación de los integrantes del Ayuntamiento; por lo que en uso de la voz, la Tesorero Municipal manifiesta que: De acuerdo con lo dispuesto en el artículo 81 fracción XI de la Ley Orgánica del Municipio Libre del Estado de San Luis Potosí y a efecto de dar cumplimiento a lo previsto en el párrafo quinto de los artículos 53, 54, 57 fracción XII, 124, 124 BIS y 125 de la Constitución Política del Estado de San Luis Potosí, 48 de la Ley General de Contabilidad Gubernamental y a

H. Ayuntamiento de Cerro de San Pedro, S.L.P.



las obligaciones del Ayuntamiento establecidas en el artículo 31 inciso b) fracción IX de la Ley Orgánica del Municipio Libre del Estado de San Luis Potosí; en este acto me permito presentar y someter al análisis y aprobación, la Cuenta Pública del Municipio de Cerro de San Pedro, S.L.P., correspondiente al período Enero-Diciembre del año 2017, debidamente armonizada conforme lo dispuesto en el Título Cuarto y artículos relativos, de la Ley General de Contabilidad Gubernamental y en los respectivos lineamientos emanados del Consejo Nacional de Armonización Contable, misma que contiene la siguiente información:

**I. ESTADOS, CONTABLES Y PRESUPUESTARIOS**


**INFORMACIÓN CONTABLE:**

- a) Estado de Actividades.
- b) Estado de Situación Financiera.
- b) Estado de Variación en la Hacienda Pública
- c) Estado de Cambios en la Situación Financiera.
- d) Estado de Flujos de Efectivo.
- e) Notas a los Estados Financieros (Desglose)
- f) Notas a los Estados Financieros (Memoria)
- g) Notas a los Estados Financieros (De gestión administrativa)
- h) Estado Analítico del Activo.


**INFORMACIÓN PRESUPUESTARIA:**

- a) Estado analítico de ingresos, del que se derivará la presentación en clasificación económica por fuente de financiamiento y concepto, incluyendo los ingresos excedentes generados


H. Ayuntamiento de Cerro de San Pedro, S.L.P.



GOMEZ PARRA RICARDO



Juan Alvarado P.



Arube

GENE  
PEBY-8, S.L.P.  
2018

b) Estado analítico del ejercicio del presupuesto de egresos, con las siguientes clasificaciones:

1. Administrativa
2. Económica
3. Por Objeto del Gasto
4. Funcional
- 5.- Programática.

Información contable y presupuestaria que se emite, del Sistema Automatizado de Administración y Contabilidad Gubernamental (SAACG.net) que opera el Municipio, mismo que reúne los requisitos legales.

**OTRA INFORMACIÓN CONTABLE, FINANCIERA Y RESUPUESTARIA PRESENTADA:**

Balanza de Comprobación

Estado Analítico de la Deuda y Otros Pasivos

Estado de Endeudamiento Neto

Estado de Intereses de la Deuda

Estado analítico del ejercicio del presupuesto de egresos (clasificación por Unidad Administrativa)

Estado presupuestal por Unidad Administrativa, Programa, Proyecto y Fuente de Financiamiento.

H. Ayuntamiento de Cerro de San Pedro, S.L.P.



Gómez Ponce Ricardo



Juan Alvarado P.



Ana



**II. DOCUMENTACIÓN PRESUPUESTAL:**

Presupuesto de Ingresos y Egresos aprobado y publicado para el ejercicio 2017.

Modificaciones, ampliaciones y reducciones aprobadas por los integrantes del Ayuntamiento a los presupuestos de ingresos y egresos del ejercicio 2017.

De igual manera, una vez aprobada por este Ayuntamiento, la Cuenta Pública de referencia, deberá remitirse la documentación administrativa y financiera a que se contraen los lineamientos emitidos por el CONAC y la Auditoría Superior del Estado de San Luis Potosí así como la documentación comprobatoria de los recursos propios, del ramo 33, del ramo 28, otros recursos, los expedientes técnicos y financieros de las obras y acciones del Ramo 33 (Fondos FISM y FORTAMUN-DF) del ejercicio 2017, los expedientes técnicos y financieros de obras y acciones de OTROS RECURSOS ejercicio 2017, los expedientes técnicos y financieros de obras y acciones de recursos PRORROGADOS y ejercidos en el 2017, así como el respaldo en medio electrónico de la contabilidad y otra información requerida. Se anexa, la documentación que integra la cuenta pública; los estados financieros y presupuestarios del ejercicio 2017 para que sean agregados al acta que se levante con motivo de esta sesión para que forme parte íntegra de la misma.

A continuación, el Secretario General del Ayuntamiento, solicita a los miembros del Cabildo, si alguien tiene alguna intervención que lo haga saber; advirtiéndose que no hay intervenciones. En seguida, el Secretario General del Ayuntamiento, solicita a los miembros del Cabildo para que expresen su voto, manifestando a pregunta expresa que digan el sentido de su voto, manifestando su voto de manera expresa: Advirtiéndose la votación de la siguiente forma:

INTEGRANTE	CARGO	SENTIDO DE LA VOTACIÓN
ÁNGEL DE JESÚS NAVA LOREDO.	Presidente del Ayuntamiento.	A FAVOR
JOSÉ JUAN ALVARADO PICAZO.	Regidor de Mayoría del Ayuntamiento.	A FAVOR

*Gómez Ponce Ricardo*  
*Juan Alvarado P. Picazo*  
*Aranda*

H. Ayuntamiento de Cerro de San Pedro, S.L.P.



GLORIA SUSANA LOREDO DIAZ.	Síndico del Ayuntamiento.	A FAVOR
AMELIA NAVA ARISTA.	Regidor de Representación Proporcional 1.	A FAVOR
JUAN CARLOS ESCALANTE MARTÍNEZ.	Regidor de Representación Proporcional 2.	A FAVOR
RICARDO GÓMEZ PONCE.	Regidor de Representación Proporcional 3.	A FAVOR
MA. DEL CARMEN LOREDO CABRERA.	Regidor Suplente Representación Proporcional 4.	A FAVOR
MARÍA FAUSTINA MARTÍNEZ PONCE.	Regidor de Representación Proporcional 5.	EN CONTRA

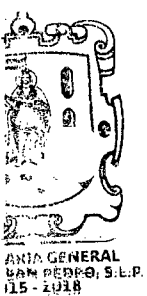
Gómez Ponce Ricardo

A pregunta expresa de la regidora María Faustina Martínez Ponce, sobre el porqué la votación en contra; manifestó que es porque al final de cuentas no se le paga. Al no haber más intervenciones, se aprueba por **MAYORÍA** de **SIETE** votos a favor, **CERO** abstenciones y **UN** voto en contra, el siguiente acuerdo: **ÚNICO.- "SE APRUEBA LA CUENTA PÚBLICA DEL EJERCICIO FISCAL DEL AÑO 2017, DEL MUNICIPIO DE CERRO DE SAN PEDRO, S.L.P. QUE PRESENTA LA TESORERA MUNICIPAL Y SE AUTORIZA A DICHO FUNCIONARIO, PARA QUE DENTRO DEL TÉRMINO LEGAL, SEA REMITIDO PARA SU FISCALIZACIÓN AL CONGRESO DEL ESTADO Y A LA AUDITORÍA SUPERIOR DEL ESTADO Y PARA QUE EN EJERCICIO DE SUS FUNCIONES, LA PUBLIQUE EN TÉRMINOS DEL ARTÍCULO 81 FRACCIÓN VIII DE LA LEY ORGÁNICA DEL MUNICIPIO LIBRE DEL ESTADO DE SAN LUIS POTOSÍ; DE IGUAL FORMA, ASIMISMO, SE AUTORIZAN LAS EROGACIONES EFECTUADAS EN EL PERIODO POR LA TESORERÍA MUNICIPAL. ASÍ MISMO, SE AGREGA COMO ANEXO A LA PRESENTE ACTA DE CABILDO EL DOCUMENTO QUE CONTIENE LA CUENTA PÚBLICA Y SUS ANEXOS, PARA QUE FORME PARTE INTEGRAL DE LA MISMA.**

Juan Alvarado

**TERCER PUNTO DE ORDEN DEL DÍA.- CLAUSURA DE LA SESIÓN.** El Secretario General del Ayuntamiento concede el uso de la voz al Presidente del Ayuntamiento, quien señala que siendo las 12:55 doce horas con cincuenta y cinco minutos del día 10 diez del mes de marzo del año 2018 dos mil dieciocho, se clausura la sesión extraordinaria de Cabildo; en consecuencia, se declaran válidos y obligatorios los acuerdos tomados en la

H. Ayuntamiento de Cerro de San Pedro, S.L.P.








misma, ordenando al Secretario General que en este acto proceda a levantar el acta correspondiente para su firma. Haciéndose constar que el suscrito Secretario General del Ayuntamiento, REQUIRIÓ e HIZO SABER a los integrantes del Ayuntamiento asistentes, de la obligación de firmar las actas que se levanten con motivo de la sesión, asentando que TODOS los asistentes firman todas y cada una de las fojas que la integran. Asentándose que firman quienes pudieron y quisieron hacerlo. DOY FE.

*[Handwritten signature]*



**ÁNGEL DE JESUS NAVA LOREDO.**

PRESIDENCIA MUNICIPAL  
CERRO DE SAN PEDRO, S.L.P.  
2015 - 2018

Presidente del Ayuntamiento del Municipio de Cerro de San Pedro.

*Juan Alvarado P*  
**JOSÉ JUAN ALVARADO PICAZO.**

Regidor de mayoría del Ayuntamiento.

*[Handwritten signature]*



**GLORIA SUSANA LOREDO DIAZ.**

Síndico del Ayuntamiento.

INDICATURA MUNICIPAL  
CERRO DE SAN PEDRO, S.L.P.  
2015 - 2018

*[Handwritten signature]*

**AMÉLIA NAVA ARISTA.**

Primer Regidor de Representación Proporcional.

H. Ayuntamiento de Cerro de San Pedro, S.L.P.

*[Handwritten signature]*

*[Handwritten signature]*

*Gómez PONCE RICARDO*

*[Handwritten signature]*

*[Handwritten signature]*



*[Signature]*  
**JUAN CARLOS ESCALANTE MARTÍNEZ.**

Segundo Regidor de Representación Proporcional.

*GÓMEZ PONCE RICARDO*  
**RICARDO GOMEZ PONCE.**

Tercer Regidor de Representación Proporcional.

*Maria Del Carmen Loredo Cabrera*  
**MA. DEL CARMEN LOREDO CABRERA**

Regidor de Representación Proporcional

**MARÍA FAUSTINA MARTÍNEZ PONCE.**

Quinto Regidor de Representación Proporcional.

*[Signature]*  
**C. CP. ALMA YULIANA SALAZAR ALVARADO.**

**TESORERA DEL MUNICIPIO DE CERRO DE SAN PEDRO, S.L.P.**

SE HACE CONSTAR QUE LAS FOJAS 7, y 8, EN DONDE CONSTAN LAS FIRMAS, ES PARTE INTEGRANTE DEL ACTA DE LA SESIÓN NÚMERO 090 DE CARÁCTER EXTRAORDINARIO DE FECHA DIEZ DE MARZO DEL AÑO DOS MIL DIECIOCHO. DOY FE.

*[Signature]*  
**C. MARCO ANTONIO NAVA LOREDO**

**SECRETARIO GENERAL DEL AYUNTAMIENTO DEL MUNICIPIO DE CERRO DE SAN PEDRO,  
S.L.P.**

H. Ayuntamiento de Cerro de San Pedro, S.L.P.

*[Signature]*

*[Signature]*

*Juan Alvarado P.*

*[Signature]*



MUNICIPIO DE CERRO DE SAN PEDRO  
SAN LUIS POTOSI  
Estado de Situación Financiera  
Al 31 de diciembre de 2017

ACTIVO	2017	2016	PASIVO	2017	2016
<b>Activo Circulante</b>	<b>\$ 12,612,803.03</b>	<b>\$ 2,876,194.74</b>	<b>Activo Circulante</b>	<b>\$ 21,018,804.63</b>	<b>\$ 18,540,387.85</b>
Efectivo y Equivalentes	\$ 11,492,854.75	\$ 1,792,671.30	Cuentas por Pagar a Corto Plazo	\$ 21,005,300.47	\$ 18,526,883.69
Derechos a Recibir Efectivo o Equivalentes	\$ 185,176.07	\$ 147,801.24	Documentos por Pagar a Corto Plazo		
Derechos a Recibir Bienes o Servicios	\$ 934,772.21	\$ 934,722.20	Porción a Corto Plazo de la Deuda Pública a Largo Plazo		
Inventarios			Titulos y Valores a Corto Plazo		
Almacenes			Pasivos Diferidos a Corto Plazo	\$ 13,504.16	\$ 13,504.16
Estimación por Pérdida o Deterioro de Activos Circulantes			Fondos y Bienes de Terceros en Garantía y/o Administración a Corto Plazo		
Otros Activos Circulantes			Provisiones a Corto Plazo		
Otros Pasivos a Corto Plazo			Otros Pasivos a Corto Plazo		
<b>Total de Activos Circulantes</b>	<b>\$ 12,612,803.03</b>	<b>\$ 2,876,194.74</b>	<b>Total de Pasivos Circulantes</b>	<b>\$ 21,018,804.63</b>	<b>\$ 18,540,387.85</b>
<b>Activo No Circulante</b>	<b>\$ 9,816,190.92</b>	<b>\$ 9,599,371.26</b>	<b>Pasivo No Circulante</b>	<b>\$ -</b>	<b>\$ -</b>
Inversiones Financieras a Largo Plazo			Cuentas por Pagar a Largo Plazo		
Derechos a Recibir Efectivo o Equivalentes a Largo Plazo			Documentos por Pagar a Largo Plazo		
Bienes Inmuebles, Infraestructura y Construcciones en Proceso	\$ 3,546,781.99	\$ 2,885,460.49	Deuda Pública a Largo Plazo		
Bienes Muebles	\$ 5,585,078.71	\$ 5,085,520.64	Pasivos Diferidos a Largo Plazo		
Activos Intangibles	\$ 1,188,300.68	\$ 1,188,300.68	Fondos y Bienes de Terceros en Garantía y/o en Administración a Largo Plazo		
Depreciación, Deterioro y Amortización Acumulada de Bienes	\$ 2,712,947.48	\$ 1,688,887.57	Provisiones a Largo Plazo		
Activos Diferidos	\$ 2,208,977.02	\$ 2,128,977.02			
Estimación por Pérdida o Deterioro de Activos no Circulantes			<b>Total de Pasivos No Circulantes</b>	<b>\$ -</b>	<b>\$ -</b>
Otros Activos no Circulantes			<b>Total del Pasivo</b>	<b>\$ 21,018,804.63</b>	<b>\$ 18,540,387.85</b>
<b>Total de Activos No Circulantes</b>	<b>\$ 9,816,190.92</b>	<b>\$ 9,599,371.26</b>			
<b>Total del Activo</b>	<b>\$ 22,428,993.95</b>	<b>\$ 12,474,566.00</b>			

HACIENDA PÚBLICA/PATRIMONIO	
<b>Hacienda Pública/Patrimonio Contribuido</b>	\$ -
Aportaciones	
Donaciones de Capital	
Actualización de la Hacienda Pública/Patrimonio	
<b>Hacienda Pública/Patrimonio Generado</b>	<b>\$ 1,410,189.32 - \$ 6,065,821.85</b>
Resultados del Ejercicio (Ahorro/ Desahorro)	\$ 7,488,726.73 - \$ 1,469,484.61
Resultados de Ejercicios Anteriores	\$ 6,078,537.41 - \$ 4,596,337.34
Rendimientos	
Reservas	
Rectificaciones de Resultados de Ejercicios Anteriores	
<b>Exceso o Insuficiencia en la Actualización de la Hacienda Pública/Patrimonio</b>	<b>\$ -</b>
Resultado por Posición Monetaria	
Resultado por Tenencia de Activos no Monetarios	
<b>Total Hacienda Pública/Patrimonio</b>	<b>\$ 1,410,189.32 - \$ 6,065,821.85</b>
<b>Total del Pasivo y Hacienda Pública/Patrimonio</b>	<b>\$ 22,428,993.95 \$ 12,474,566.00</b>

Bajo protesta de decir verdad declaramos que los Estados Financieros y sus notas, son razonablemente correctos y son responsabilidad del emisor.

SECRETARÍA GENERAL  
CERRO DE SAN PEDRO, S.L.P.  
2015 - 2018

ANGEL DE JESUS NAVA LOREDO  
PRESIDENTE MUNICIPAL  
AUTORIZO

GLORIA SUSANA LOREDO DIAZ  
SINDICO  
Vo.Bo.

SINDICATURA MUNICIPAL  
CERRO DE SAN PEDRO, S.L.P.  
2016 - 2018

ALMA YULIANA GALAZAR ALVARADO  
TESORERO MUNICIPAL  
ELABORO

OCTAVIO VENTURA RAMIREZ  
CONTADOR  
REVISO

Gómez Ponce Ricardo  
Carmen Loredo. Juan Alvarado P.



H. Ayuntamiento  
Cerro de San Pedro  
2003 2011



Municipio de Cerro de San Pedro, S.L.P.  
Estado de Actividades  
Del 1 de enero al 31 de diciembre de 2017

	2017	2016
<b>INGRESOS Y OTROS BENEFICIOS</b>		
<b>Ingresos de la Gestión:</b>		
Impuestos	\$ 11,297,707.80	\$ -
Cuotas y Aportaciones de Seguridad Social	\$ 4,135,886.99	\$ -
Contribuciones de Mejoras		
Derechos	\$ 2,071,520.36	\$ -
Productos de Tipo Corriente	\$ 26,610.38	\$ -
Aprovechamientos de Tipo Corriente	\$ 5,063,690.07	\$ -
Ingresos por Venta de Bienes y Servicios		
Ingresos no Comprendidos en las Fracciones de la Ley de Ingresos Causados en Ejercicios Fiscales Anteriores Pendientes de Liquidación o Pago		
<b>Participaciones, Aportaciones, Transferencias, Asignaciones, Subsidios y Otras Ayudas</b>	\$ 38,837,632.19	\$ -
Participaciones y Aportaciones	\$ 38,837,632.19	\$ -
Transferencia, Asignaciones, Subsidios y Otras Ayudas		
<b>Otros Ingresos y Beneficios</b>	\$ 4,406.84	\$ -
Ingresos Financieros		
Incremento por Variación de Inventarios		
Disminución del Exceso de Estimaciones por Pérdida o Deterioro u Obsolescencia		
Disminución del Exceso de Provisiones		
Otros Ingresos y Beneficios Varios	\$ 4,406.84	\$ -
<b>Total de Ingresos y Otros Beneficios</b>	<b>\$ 50,139,746.83</b>	<b>\$ -</b>
<b>GASTOS Y OTRAS PÉRDIDAS</b>		
<b>Gastos de Funcionamiento</b>		
Servicios Personales	\$ 21,042,137.84	\$ -
Materiales y Suministros	\$ 12,474,565.19	\$ -
Servicios Generales	\$ 2,683,811.53	\$ -
<b>Transferencia, Asignaciones, Subsidios y Otras Ayudas</b>	\$ 5,883,761.12	\$ -
Transferencias Internas y Asignaciones al Sector Público		
Transferencias al Resto del Sector Público		
Subsidios y Subvenciones		
Ayudas Sociales	\$ 2,022,556.95	\$ -
Pensiones y Jubilaciones		
Transferencias a Fidelcomisos, Mandatos y Contratos Análogos		
Transferencias a la Seguridad Social		
Donativos		
Transferencias al Exterior		
<b>Participaciones y Aportaciones</b>	\$ 328,684.00	\$ -
Participaciones		
Aportaciones		
Convenios	\$ 328,684.00	\$ -
<b>Intereses, Comisiones y Otros Gastos de la Deuda Pública</b>		
Intereses de la Deuda Pública		
Comisiones de la Deuda Pública		
Gastos de la Deuda Pública		
Costo por Coberturas		
Apoyos Financieros		

Juan Alvarado R. Gómez Ponce Ricardo  
 Anibal



Municipio de Cerro de San Pedro, S.L.P.  
Estado de Actividades  
Del 1 de enero al 31 de diciembre de 2017

	2017	2016
<b>Otros Gastos y Pérdidas Extraordinarias</b>		
Estimaciones, Depreciaciones, Deterioros, Obsolescencia y Amortizaciones	\$ 1,024,186.75	\$ -
Provisiones		
Disminución de Inventarios		
Aumento por Insuficiencia de Estimaciones por Pérdida o Deterioro y Obsolescencia		
Aumento por Insuficiencia de Provisiones		
Otros Gastos	\$ 126.84	\$ -
<b>Inversión Pública</b>		
Inversión Pública no Capitalizable	\$ 18,233,454.56	\$ -
<b>Total de Gastos y Otras Pérdidas</b>	<b>\$ 42,651,020.10</b>	<b>\$ -</b>
<b>Resultados del Ejercicio (Ahorro/Desahorro)</b>	<b>\$ 7,488,726.73</b>	<b>\$ -</b>

\*No se incluyen: Utilidades e Intereses. Por regla de presentación se revelan como Ingresos Financieros


Bajo protesta de decir verdad declaramos que los Estados Financieros y sus notas, son razonablemente correctos y son responsabilidad del emisor.



ANGEL DE JESUS NAVA LOREDO  
PRESIDENTE MUNICIPAL  
AUTORIZÓ

PRESIDENCIA MUNICIPAL  
CERRO DE SAN PEDRO, S.L.P.  
2018 - 2018

ALMA YULIANA SALAZAR ALVARADO  
TESORERO MUNICIPAL  
ELABORÓ



GLORIA SUSANA LOREDO DIAZ  
SÍNDICO  
Vo.Bo.

SINDICATURA MUNICIPAL  
CERRO DE SAN PEDRO, S.L.P.  
2018 - 2018

OCTAVIO VENTURA RMIREZ  
CONTRALOR  
REVISÓ


GOMP2 Ponce Ricardo

Juan Alvarado R


Loreto Del Carmen Loredoc

Concepto	Hacienda Pública / Patrimonio		Ajustes por Cambios de Valor	Total
	Contribuido	Generado de Ejercicios Anteriores		
<b>Rectificaciones Resultado de Ejercicios Anteriores</b>				
Patrimonio Neto Inicial Ajustado del Ejercicio				
Aportaciones				
Donaciones de capital				
Actualizaciones de la Hacienda Pública/Patrimonio				
<b>Variaciones de la Hacienda Pública/Patrimonio Neto del Ejercicio</b>				
Resultado del Ejercicio: Ahorro/Desahorro				
Resultado de Ejercicios Anteriores				
Revalúos				
Reservas				
<b>Hacienda Pública / Patrimonio Neto Final del Ejercicio 2016</b>				
<b>Cambios en la Hacienda Pública / Patrimonio Neto del Ejercicio 2017</b>				
Aportaciones				
Donaciones de Capital				
Actualización de la Hacienda Pública/Patrimonio				
<b>Variaciones de la Hacienda Pública / Patrimonio Neto del Ejercicio</b>				
Resultados del Ejercicio (Ahorro/Desahorro)				
Resultados de Ejercicios Anteriores				
Revalúos				
Reservas				
<b>Saldo Neto en la Hacienda Pública / Patrimonio 2017</b>				
<b>Importe Basados en Saldos Iniciales</b>				

Bajo protesta de decir verdad declaramos que los Estados Financieros y sus notas, son razonablemente correctos y son responsabilidad del emisor.

  
**ANGEL DE JESUS NAVA LOREDO**  
 PRESIDENTE MUNICIPAL  
 AUTORIZÓ

**ALMA YULIANA SALAZAR ALVARADO**  
 TESORERO MUNICIPAL  
 ELABORÓ

  
**GLORIA SUSANA LOREDO DIAZ**  
 SÍNDICO  
 Vo.Bo.

**OCTAVIO VENTURA RAMIREZ**  
 CONTRALOR  
 REVISÓ

SINDICATURA MUNICIPAL  
 CERRO DE SAN PEDRO, S.L.P.  
 2016 - 2018

*Suan Alvarado P.*

*GÓMEZ PONCE RICO YNO*

*[Handwritten marks and signatures]*

*[Handwritten signatures]*



Municipio Cerro de San Pedro, S.L.P.  
 Estado de Cambios en la Situación Financiera  
 Del 1 de enero al 31 de diciembre de 2017

	Origen (2017-2016)	Aplicación (2017-2016)
<b>ACTIVO</b>		
<b>Activo Circulante</b>		\$ 9,954,427.95
Efectivo y Equivalentes		\$ 9,737,608.29
Derechos a Recibir Efectivo o Equivalentes		\$ 9,700,233.45
Derechos a Recibir Bienes o Servicios		\$ 37,374.83
Inventarios		\$ 0.01
Almacenes		
Estimación por Pérdida o Deterioro de Activos Circulantes		
Otros Activos Circulantes		
<b>Activo No Circulante</b>		\$ 216,819.66
Inversiones Financieras a Largo Plazo		
Derechos a Recibir Efectivo o Equivalentes a Largo Plazo		
Bienes Inmuebles, Infraestructura y Construcciones en Proceso		\$ 661,321.50
Bienes Muebles		\$ 499,558.07
Activos Intangibles		
Depreciación, Deterioro y Amortización Acumulada de Bienes	\$ 1,024,059.91	
Activos Diferidos		
Estimación por Pérdida o Deterioro de Activos no Circulantes		
Otros Activos no Circulantes		
<b>PASIVO</b>		
<b>Pasivo Circulante</b>	\$ 2,478,416.78	
Cuentas por Pagar a Corto Plazo	\$ 2,478,416.78	
Documentos por Pagar a Corto Plazo	\$ 2,478,416.78	
Porción a Corto Plazo de la Deuda Pública a Largo Plazo		
Títulos y Valores a Corto Plazo		
Pasivos Diferidos a Corto Plazo		
Fondos y Bienes de Terceros en Garantía y/o Administración a Corto Plazo		
Provisiones a Corto Plazo		
Otros Pasivos a Corto Plazo		
<b>Pasivo No Circulante</b>		
Cuentas por Pagar a Largo Plazo		
Documentos por Pagar a Largo Plazo		
Deuda Pública a Largo Plazo		
Pasivos Diferidos a Largo Plazo		
Fondos y Bienes de Terceros en Garantía y/o en Administración a Largo Plazo		
Provisiones a Largo Plazo		
<b>HACIENDA PUBLICA/PATRIMONIO</b>	\$ 7,476,011.17	
<b>Hacienda Pública/Patrimonio Contribuido</b>		
Aportaciones		
Donaciones de Capital		
Actualización de la Hacienda Pública/Patrimonio		

VAL S.L.

Gómez Ponce Ricardo  
 Juan Alvarado P.  
 Amador



Municipio Cerro de San Pedro, S.L.P.  
 Estado de Cambios en la Situación Financiera  
 Del 1 de enero al 31 de diciembre de 2017

H. Ayuntamiento  
 Cerro de San Pedro  
 2015 - 2018

	Origen	Aplicación
	(2017-2016)	
Hacienda Pública/Patrimonio Generado	\$ 7,476,011.17	
Resultados del Ejercicio (Ahorro/ Desahorro)	\$ 8,958,211.24	
Resultados de Ejercicios Anteriores		\$ 1,482,200.07
Revalúos		
Reservas		
Rectificaciones de Resultados de Ejercicios Anteriores		
<b>Exceso o Insuficiencia en la Actualización de la Hacienda Pública/Patrimonio</b>		
Resultado por Posición Monetaria		
Resultado por Tenencia de Activos no Monetarios		
*Importe Basados en Saldos Iniciales		

Gómez Ponce Ricardo

Bajo protesta de decir verdad declaramos que los Estados Financieros y sus notas, son razonablemente correctos y son responsabilidad del emisor.

**ANGEL DE JESUS NAVA LOREDO**  
 PRESIDENTE MUNICIPAL  
 AUTORIZÓ

**ALMA YULIANA SALAZAR ALVARADO**  
 TESORERO MUNICIPAL  
 ELABORÓ

**GLORIA SUSANA LOREDO DIAZ**  
 SÍNDICO  
 Vo.Bo.



**OCTAVIO VENTURA RAMIREZ**  
 CONTRALOR  
 REVISÓ

Juan Alvarado P.





Municipio de Cerro de San Pedro, S.L.P.  
Estado de Flujos de Efectivo  
Del 1 de enero al 31 de diciembre de 2017

GOMEZ PONCE RICARDO  
 Juan Alvarado P.  
 Ancha

Concepto	2017	2016
<b>Flujos de Efectivo de las Actividades de Operación</b>		
<b>Origen</b>		
Impuestos	\$ 51,167,766.16	\$ -
Cuotas y Aportaciones de Seguridad Social	\$ 4,135,886.99	\$ -
Contribuciones de mejoras		
Derechos	\$ 2,071,520.36	\$ -
Productos de Tipo Corriente	\$ 26,610.38	\$ -
Aprovechamientos de Tipo Corriente	\$ 5,063,690.07	\$ -
Ingresos por Venta de Bienes y Servicios		
Ingresos no Comprendidos en las Fracciones de la Ley de Ingresos Causados en Ejercicios Fiscales Anteriores Pendientes de Liquidación o Pago		
Participaciones y Aportaciones	\$ 38,837,632.19	\$ -
Transferencias, Asignaciones y Subsidios y Otras Ayudas		
Otros Orígenes de Operación	\$ 1,032,426.17	\$ -
<b>Aplicación</b>		
Servicios Personales	\$ 22,143,047.09	\$ -
Materiales y Suministros	\$ 11,812,745.31	\$ -
Servicios Generales	\$ 2,665,671.49	\$ -
Transferencias Internas y Asignaciones al Sector Público	\$ 5,369,131.45	\$ -
Transferencias al resto del Sector Público		
Subsidios y Subvenciones		
Ayudas Sociales	\$ 1,966,814.84	\$ -
Pensiones y Jubilaciones		
Transferencias a Fideicomisos, Mandatos y Contratos Análogos		
Transferencias a la Seguridad Social		
Donativos		
Transferencias al Exterior		
Participaciones		
Aportaciones		
Convenios	\$ 328,684.00	\$ -
Otras Aplicaciones de Operación		
<b>Flujos Netos de Efectivo por Actividades de Operación</b>	<b>\$ 29,024,719.07</b>	<b>\$ -</b>
<b>Flujos de Efectivo de las Actividades de Inversión</b>		
<b>Origen</b>		
Bienes Inmuebles, Infraestructura y Construcciones en Proceso		
Bienes Muebles		
Otros Orígenes de Inversión		
<b>Aplicación</b>		
Bienes Inmuebles, Infraestructura y Construcciones en Proceso	\$ 18,462,114.30	\$ -
Bienes Muebles	\$ 499,558.07	\$ -
Otras Aplicaciones de Inversión	\$ 17,962,556.23	\$ -
<b>Flujos Netos de Efectivo por Actividades de Inversión</b>	<b>-\$ 18,462,114.30</b>	<b>\$ -</b>
<b>Flujo de Efectivo de las Actividades de Financiamiento</b>		
<b>Origen</b>		
Endeudamiento Neto		
Interno		



Municipio de Cerro de San Pedro, S.L.P.  
 Estado de Flujos de Efectivo  
 Del 1 de enero al 31 de diciembre de 2017

Concepto	2017	2016
Externo		
Otros Orígenes de Financiamiento		
<b>Aplicación</b>		
Servicios de la Deuda	\$ 862,371.32	\$ -
Interno	\$ 862,371.32	\$ -
Externo		
Otras Aplicaciones de Financiamiento		
<b>Flujos netos de Efectivo por Actividades de Financiamiento</b>	<b>-\$ 862,371.32</b>	<b>\$ -</b>
<b>Incremento/Disminución Neta en el Efectivo y Equivalentes al Efectivo</b>	<b>\$ 9,700,233.45</b>	<b>\$ -</b>
<b>Efectivo y Equivalentes al Efectivo al Inicio del Ejercicio</b>	<b>\$ 1,792,621.30</b>	<b>\$ -</b>
<b>Efectivo y Equivalentes al Efectivo al Final del Ejercicio</b>	<b>\$ 11,492,854.75</b>	<b>\$ -</b>


GOMP 2 PON CP RI LO SMO

Bajo protesta de decir verdad declaramos que los Estados Financieros y sus notas, son razonablemente correctos y son responsabilidad del emisor.



**ANGEL DE JESUS NAVA LOREDO**  
 PRESIDENTE MUNICIPAL  
 AUTORIZÓ



**ALMA YULIANA SALAZAR ALVARADO**  
 TESORERO MUNICIPAL  
 ELABORÓ



**GLORIA SUSANA LOREDO DIAZ**  
 SÍNDICO  
 Vo.Bo.



**OCTAVIO VENTURA RAMIREZ**  
 CONTRALOR  
 REVISÓ

Juan Alvarado P.


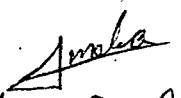
  Municipio de Cerro de San Pedro, S.L.P. Estado Analítico del Activo Del 1 de enero al 31 de diciembre de 2017					
Concepto	Saldo Inicial 1	Cargos del Periodo 2	Abonos del Periodo 3	Saldo Final 4 (1+2-3)	Variación del Periodo (4-1)
<b>ACTIVO</b>	<b>\$ 28,522,620.62</b>	<b>\$ 56,059,903.19</b>	<b>\$ 62,153,529.86</b>	<b>\$ 22,428,993.95</b>	<b>-\$ 6,093,626.67</b>
<i>Activo Circulante</i>	\$ 7,772,166.70	\$ 30,438,746.26	\$ 25,598,109.93	\$ 12,612,803.03	\$ 4,840,636.33
Efectivo y Equivalentes	\$ 4,689,225.23	\$ 15,946,178.31	\$ 9,142,548.79	\$ 11,492,854.75	\$ 6,803,629.52
Derechos a Recibir Efectivo o Equivalentes	\$ 656,761.20	\$ 14,492,567.95	\$ 14,964,153.08	\$ 185,176.07	-\$ 471,585.13
Derechos a Recibir Bienes o Servicios	\$ 2,426,180.27		\$ 1,491,408.06	\$ 934,772.21	-\$ 1,491,408.06
Inventarios					
Almacenes					
Estimación por Pérdida o Deterioro de Activos Circulantes					
Otros Activos Circulantes					
<i>Activo No Circulante</i>	\$ 20,750,453.92	\$ 25,621,156.93	\$ 36,555,419.93	\$ 9,816,190.92	-\$ 10,934,263.00
Inversiones Financieras a Largo Plazo					
Derechos a Recibir Efectivo o Equivalentes a Largo Plazo					
Bienes Inmuebles, Infraestructura y Construcciones en Proceso					
Bienes Muebles	\$ 5,585,078.71			\$ 5,585,078.71	\$
Activos Intangibles	\$ 1,188,300.68			\$ 1,188,300.68	\$
Depreciación, Deterioro y Amortización Acumulada de Bienes	\$ 2,624,783.07	\$ 346.40	\$ 88,510.81	\$ 88,510.81	-\$ 88,164.44
Activos Diferidos	\$ 2,208,977.02			\$ 2,208,977.02	
Estimación por Pérdida o Deterioro de Activos no Circulantes					
Otros Activos no Circulantes					


  
  
**ANGEL DE JESUS NAVA LOREDO**  
 PRESIDENTE MUNICIPAL  
 AUTORIZÓ  
 PRESIDENCIA MUNICIPAL  
 CERRO DE SAN PEDRO, S.L.P.  
 2016 / 2018

**ALMA YULIANA SALAZAR ALVARADO**  
 TESORERO MUNICIPAL  
 ELABORÓ

  
  
**GLORIA SUSANA LOREDO DIAZ**  
 SÍNDICO  
 Vo.Bo.  
 SINDICATURA MUNICIPAL  
 CERRO DE SAN PEDRO, S.L.P.  
 2016 / 2018

**OCTAVIO VENTURA RAMIREZ**  
 CONTRALOR  
 REVISÓ

GONZALO PONCE RICARDO  




Notas a los Estados Financieros / Notas de Desglose  
 Notas al Estado de Situación Financiera  
 Activo  
 Efectivo y Equivalentes

Municipio de Cerro de San Pedro, S.L.P.

Fondos con Afectación Específica

Cuenta	Nombre de la cuenta	Tipo	Monto
		<b>Total</b>	<b>0.00</b>

Inversiones financieras

Cuenta	Nombre de la cuenta	Tipo	Monto	Clasificación a corto y largo plazo			
				Menor a 90 días	Menor a 180 días	Menor o igual a 365	Mayor a 365 días
		<b>Total</b>	<b>0.00</b>				

Bajo protesta de decir verdad declaramos que los Estados Financieros y sus notas, son razonablemente correctos y son responsabilidad del emisor.



ANGEL DE JESUS NAVA LOREDO  
 PRESIDENTE MUNICIPAL  
 AUTORIZÓ



ALMA YULIANA SALAZAR ALVARADO  
 TESORERO MUNICIPAL  
 ELABORÓ



GLORIA SUSANA LOREDO DIAZ  
 SÍNDICO  
 Vo.Bo.

SINDICATURA MUNICIPAL  
 CERRO DE SAN PEDRO, S.L.P.  
 2015 - 2018

OCTAVO VENTURA RAMIREZ  
 CONTRALOR  
 REVISÓ

*[Handwritten signature]*

*[Handwritten signature]*

Juan Alvarado P.

*[Handwritten signature]*

GÓMEZ PONCE RICARDO

*[Handwritten signature]*





Anexo C-09



Notas a los Estados Financieros / Notas de Desglose  
Notas al Estado de Situación Financiera  
Activo  
Inversiones Financieras


Municipio de Cerro de San Pedro, S.L.P.



Fideicomisos, Mandatos y Contratos Análogos

Cuenta	Nombre de la cuenta	Monto	Tipo	Características	Nombre del Fideicomiso	Objeto del Fideicomiso
<b>Total:</b>		<b>0.00</b>				

Bajo protesta de decir verdad declaramos que los Estados Financieros y sus notas, son razonablemente correctos y son responsabilidad del emisor.

  
**ANGEL DE JESUS NAVA LOREDÓ**  
 PRESIDENTE MUNICIPAL  
 AUTORIZO  
  
 PRESIDENCIA MUNICIPAL  
 CERRO DE SAN PEDRO S.L.P.  
 2015 - 2018


  
**ALMA YULIANA SALAZAR ALVARADO**  
 TESORERO MUNICIPAL  
 ELABORO

  
**GLORIA SUSANA LOREDÓ DIAZ**  
 SÍNDICO  
 Vo.Bo.  
  
 SINDICATURA MUNICIPAL  
 CERRO DE SAN PEDRO, S.L.P.  
 2015 - 2018

**OCTAVIO VENTURA RAMIREZ**  
 CONTRALOR  
 REVISÓ

Juan Alvarado P.

GÓMEZ PONCE RICAÑO



Notas a los Estados Financieros / Notas de Desglose  
Notas al Estado de Situación Financiera  
Activo  
Inversiones Financieras (Fideicomisos)

Municipio de Cerro de San Pedro, S.L.P.

Participaciones y Aportaciones de Capital

Cuenta	Nombre de la cuenta	Monto	Tipo	Ente público
	Total	0.00		

Bajo protesta de decir verdad declaramos que los Estados Financieros y sus notas, son razonablemente correctos y son responsabilidad del emisor.

ANGEL DE JESUS NAVA LOREDO  
PRESIDENTE MUNICIPAL  
AUTORIZÓ

ALMA YULIANA SALAZAR ALVARADO  
TESORERO MUNICIPAL  
ELABORÓ

GLORIA SUSANA LOREDO DIAZ  
SÍNDICO  
Vo.Bo.

OCTAVIO VENTURA RAMIREZ  
CONTRALOR  
REVISÓ



*Amador*

*Juan Alvarado R*

*Gómez PONCE RICARDO*



Notas a los Estados Financieros / Notas de Desglose  
 Notas al Estado de Situación Financiera  
 Activo  
 Bienes Muebles, Inmuebles e Intangibles

Municipio de Cerro de San Pedro, S.L.P.

Bienes Muebles e Inmuebles

Cuenta	Nombre de la Cuenta	Monto de Depreciación	Acumulada	Procedimiento	Características
1241-1-5111	Muebles de Oficina y Estantería	\$ 36,829.57	\$ 109,704.57	La depreciación se calcula por el método de línea recta a partir del mes siguiente a la fecha de adquisición y se aplican las tasas anuales establecidas conforme a los parámetros de estimación de vida útil.	Buenas Condiciones de Uso
1241-2-5121	Muebles Excepto de Oficina y Estantería	\$ 2,170.32	\$ 6,510.96		
1241-3-5151	Equipo de Computo y de Tecnologías de la	\$ 167,413.59	\$ 477,231.72		
1241-9-5191	Otros Mobiliarios y Equipos de Administración	\$ 6,705.48	\$ 19,732.49		
1242-1-5214	Equipos y Aparatos Audiovisuales	\$ 4,542.12	\$ 13,626.36		
1242-3-5231	Cámaras Fotográficas y de Video	\$ 1,481.16	\$ 2,098.27		
1244-1-5411	Automóviles y Camiones	\$ 762,862.17	\$ 1,981,443.17		
1245-5511	Equipo de Defensa y Seguridad	\$ 198,903.09	\$ 15,928.19		
1246-25621	Maquinaria y Equipo Industrial	\$ 2,701.60	\$ 2,701.58		
1246-5-5651	Equipo de Comunicación y Telecomunicación	\$ 28,889.52	\$ 77,186.49		
1246-7-5671	Herramientas y Maquinas Herramienta	\$ 2,448.71	\$ 6,783.68		
1247-1-5131	Bienes Artísticos, Culturales y Científicos	\$	\$		

Cuenta	Nombre de la Cuenta	Saldo Inicial del Ejercicio	Saldo Final del Ejercicio	Flujo	Criterio
<b>Activos Intangibles</b>					
1251-5911	Software	1,188,300.68	1,188,300.68	0.00	
<b>Activos Diferidos</b>					
<b>Amortización Acumulada</b>					
<b>Total:</b>		<b>1,188,300.68</b>	<b>1,188,300.68</b>	<b>0.00</b>	

Bajo protesta de decir verdad declaramos que los Estados Financieros y sus notas, son razonablemente correctos y son responsabilidad del emisor.

ANGEL DE JESUS NAVA LOREDO  
 PRESIDENTE MUNICIPAL  
 AUTORIZÓ

GLORIA SUSANA LOREDO DIAZ  
 SÍNDICO  
 Vo.Bo.



ALMA YULIANA SALAZAR ALVARADO  
 TESORERO MUNICIPAL  
 ELABORÓ

OCTAVIO VENTURA RAMIREZ  
 CONTRALOR  
 REVISÓ

GÓMEZ PONCE RICO

Juan Alvarado





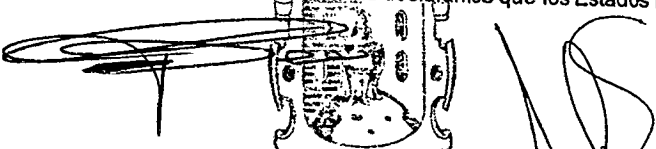



Notas a los Estados Financieros / Notas de Desglose  
 Notas al Estado de Situación Financiera  
 Activo  
 Antigüedad de saldos de las cuentas y documentos por cobrar

Municipio de Cerro de San Pedro, S.L.P.

Cuenta	Nombre de la cuenta	Saldo al 31 de diciembre de 2017	Antigüedad				Factibilidad de cobro
			Menor a 90 días	Menor a 180 días	Menor o igual a 365	Mayor a 365 días	
1123	Dueños Diversos por Cobrar a Corto Plazo	105,908.99			105,908.99		
1129	Otros Derechos a Recibir Efectivo o Equivalentes	79,267.08			79,267.08		
1131	Anticipo a Proveedores por Adquisición de Bienes y Prestación de Servicios a Corto Plazo	40,507.88			40,507.88		
1134	Anticipo a Contratistas por Obras Públicas a Corto Plazo	894,264.33			894,264.33		
<b>Total</b>		<b>1,119,948.28</b>			<b>1,119,948.28</b>		

Bajo protesta de decir verdad declaramos que los Estados Financieros y sus notas, son razonablemente correctos y son responsabilidad del emisor.


  
**ANGEL DE JESUS NAVA LOREDO**  
 PRESIDENTE MUNICIPAL  
 AUTORIZÓ

  
**ALMA YULIANA SALAZAR ALVARADO**  
 TESORERO MUNICIPAL  
 ELABORÓ

  
**GLORIA SUSANA LOREDO DIAZ**  
 SINDICATURA MUNICIPAL  
 CERRO DE SAN PEDRO, S.L.P.  
 2015 - 2018

**OCTAVIO VENTURA RAMIREZ**  
 CONTRALOR  
 REVISÓ

  
**GOMEZ PONCA RICARDO**

  
**Juan Alvarado**





Notas a los Estados Financieros / Notas de Desglose  
 Notas al Estado de Situación Financiera  
 Pasivo  
 Antigüedad de saldos de las cuentas y documentos por pagar

Municipio de Cerro de San Pedro, S.L.P.


Cuenta	Nombre de la cuenta	Saldo al 31 de diciembre de 2017	Antigüedad				Factibilidad de pago
			Menor a 90 días	Menor a 180 días	Menor o igual a 365	Mayor a 365 días	
2112	Proveedores Por Pagar a Corto Plazo	4,848,497.24			4,848,497.24		
2113	Contratistas Por Obras Públicas Por Pagar a Corto Plazo	6,883,216.63			6,883,216.63		
2115	Transferencias Otorgadas Por Pagar a Corto Plazo	55,742.11			55,742.11		
2117	Retenciones y Contribuciones Por Pagar a Corto Plazo	5,538,038.50			5,538,038.50		
2119	Otras Cuentas Por Pagar a Corto Plazo	2,531,988.52			2,531,988.52		
	<b>Total</b>	<b>19,857,483.00</b>			<b>19,857,483.00</b>		

Bajo protesta de decir verdad declaramos que los Estados Financieros y sus notas, son razonablemente correctos y son responsabilidad del emisor.

  
**ALMA YULIANA SALAZAR ALVARADO**  
 TESORERO MUNICIPAL  
 ELABORÓ

  
**GLORIA SUSANA ESPINOZA DIAZ**  
 Síndico  
 Vo.Bo.  
 SINDICATURA MUNICIPAL  
 CERRO DE SAN PEDRO, S.L.P.  
 2015 - 2018

**OCTAVIO VENTURA RAMIREZ**  
 CONTRALOR  
 REVISÓ

  
**ANGEL DE JESUS NAVA LOREDO**  
 PRESIDENTE MUNICIPAL  
 AUTORIZÓ  
 PRESIDENCIA MUNICIPAL  
 CERRO DE SAN PEDRO, S.L.P.  
 2015 - 2018

*Suan Alvarado P.*

*Gómez PONCE Ricardo*





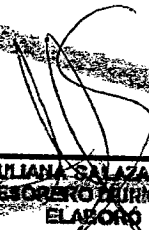
Notas a los Estados Financieros / Notas de Desglose  
 Notas al Estado de Situación Financiera  
**Pasivo**  
 Pasivos diferidos y otros

Municipio de Cerro de San Pedro, S.L.P.

Cuenta	Nombre de la cuenta	Tipo	Monto	Naturaleza	Características
2151	Ingresos Cobrados Por Adelantado a Corto Plazo	Ingresos	13,504.16	Particulares	
	<b>Total</b>		<b>13,504.16</b>		

Bajo protesta de decir verdad declaramos que los Estados Financieros y sus notas, son razonablemente correctos y son responsabilidad del emisor.


  
**ANGEL DE JESUS NAVA LOREDO**  
 PRESIDENTE MUNICIPAL  
 AUTORIZO


  
**ALIA YULIANA SALAZAR NAVARRO**  
 TESORERO MUNICIPAL  
 ELABORO

  
**GLORIA SUSANA LIRIO DIAZ**  
 V. L. B.

  
**OCTAVIO VENTURA RAMIREZ**  
 CONTRALOR  
 REVISO

SINDICATURA MUNICIPAL  
 CERRO DE SAN PEDRO, S.L.P.  
 2015 - 2018

 Juan Alvarado P.

 GÓMEZ PONCE RICARDO



Notas a los Estados Financieros / Notas de Desglose  
 Notas al Estado de Actividades  
 Ingresos de Gestión

Anexo C-18

Municipio de Cerro de San Pedro, S.L.P.

Cuenta	Nombre de la cuenta	Monto	Naturaleza	Características
4112-1	Impuesto Predial	3,036,954.41	Particulares	
4117-1	Multas	153,864.95	Particulares	
4117-2	Recargos	100,344.65	Particulares	
4117-3	Gastos de Ejecución	214,619.29	Particulares	
4117-4	Actualizaciones	85,458.24	Particulares	
4117-5	Rezagos	544,645.45	Particulares	
4143-01	Servicio de Panteones	5,374.18	Particulares	
4143-02	Servicios de Planeación	823,603.03	Particulares	
4143-03	Servicios de Transito y Seguridad	302,640.37	Particulares	
4143-04	Servicios de Registro Civil	30,584.76	Particulares	
4143-06	Servicios de Nomenclatura Urbana	6,630.00	Particulares	
4143-07	Servicios de Licencia y Refrendos Vta de Bebida	18,735.18	Particulares	
4143-08	Serv Exped Copias Const Cert y Simi	4,445.30	Particulares	
4143-09	Servicios Catastrales	428,442.67	Particulares	
4143-10	Servicios de la Vía Publica	91,787.45	Particulares	
4143-14	Servicios de Ecología y Medio Ambiente	730.40	Particulares	
4143-17	Servicios de Licencia de Uso de Suelo	156,905.96	Particulares	
4143-18	Servicios de Estacionamiento de la Vía Pública	10,237.04	Particulares	
4143-19	Servicios de Licencia de Funcionamiento y Refrendos	191,404.02	Particulares	
4151-4	Rendimientos e Intereses de Inversión de Cap	26,210.38	Particulares	
4164-1	Reintegros y Reembolsos	75,188.00	Particulares	
4169-1	Donativos	4,854,184.06	Particulares	
4169-3	Donativos (Agua)	124,163.01	Particulares	
4169-4	Donativos (Mapa Turístico)	10,155.00	Particulares	
4211-01	Fondo General de Participaciones	4,613,729.03	Estatal	
4211-02	Fondo de Fomento Municipal	1,369,902.13	Estatal	
4211-03	Impuesto Sobre tenencia o Uso de Vehiculos	4,111.86	Estatal	
4211-04	Impuesto Especial Sobre Prod y Serv	490,072.57	Estatal	
4211-05	Impuestos Sobre Automoviles Nuevos	106,813.47	Estatal	

Juan Alvarado Hoja 1 de 2

GAM PZ PONCP 1310860

4211-06	Fdo del Impto a la Vta de Gasolina y Diesel	222,971.42	Estatal
4211-07	Fondo de Fiscalización	685,669.21	Estatal
4211-12	Ext Hidroc	119.95	Estatal
4211-13	Impuesto Sobre la Renta	57,599.55	Estatal
4212-01	Fondo de Aportaciones para la Infraestructura	725,522.00	Federal
4212-02	Fondo de Aportaciones para el Fortalecimiento	2,554,861.00	Federal
4212-06	Fondo Fortalecimiento Financiero	15,000,000.00	Federal
4213-01	Fondo Fortalecimiento Financiero	1,000,000.00	Federal
4213-02	Programa Federal SEDESOL	202,210.00	Federal
4213-05		11,604,050.00	Federal
4213-07		200,000.00	Estatal
	<b>Total</b>	<b>50,134,939.99</b>	

Bajo protesta de decir verdad declaramos que los Estados Financieros y sus notas, son razonablemente correctos y son responsabilidad del emisor.

ANGEL DE JESUS NAVA LOREDO  
 PRESIDENTE MUNICIPAL  
 AUTORIZÓ

GLORIA SUSANA LOREDO DIAZ  
 SÍNDICO  
 Vo.Bo.

ALMA YULIANA SALAZAR ALVARADO  
 TESORERO MUNICIPAL  
 ELABORÓ

OCTAVIO VENTURA RAMIREZ  
 CONTRALOR  
 REVISÓ

Juan Alvarado P.

GÓMEZ PONCE RICARDO





Notas a los Estados Financieros / Notas de Desglose  
Notas al Estado de Actividades  
Otros Ingresos y Beneficios

Municipio de Cerro de San Pedro, S.L.P.

Cuenta	Nombre de la cuenta	Monto	Naturaleza	Características
4399-03	Redondeo	38.33	Particulares	
4399-05	Otros Ingresos	4,368.01	Particulares	
	<b>Total</b>	<b>4,406.34</b>		


Bajo protesta de decir verdad declaramos que los Estados Financieros y sus notas, son razonablemente correctos y son responsabilidad del emisor.

  
ANGEL DE JESUS NAVA LOREDO  
PRESIDENTE MUNICIPAL  
AUTORIZÓ

  
ALMA YULIANA SALAZAR ALVARADO  
TESORERO MUNICIPAL  
ELABORÓ

  
GLORIA SUSANA LOREDO  
SÍNDICO  
Vo.Bo.

  
OCTAVIO VENTURA RAMIREZ  
CONTRALOR  
REVISÓ

  
SINDICATURA MUNICIPAL  
CERRO DE SAN PEDRO, S.L.P.  
2015 - 2018

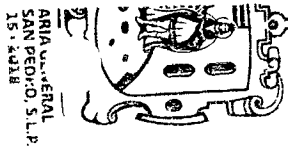


Juan Alvarado R



  
Gomez Ponce Ricardo





Notas a los Estados Financieros / Notas de Desglose  
Notas al Estado de Actividades  
Gastos y Otras Pérdidas

Gastos, transferencias, subsidios, otras ayudas, participaciones y aportaciones, otros gastos y pérdidas extraordinarias e ingresos y gastos extraordinarios

Municipio de Cerro de San Pedro, S.L.P.

Cuenta	Nombre de la cuenta	Monto	% Gasto	Explicación
5110	Servicios Personales	12,474,565.19	29.25	
5120	Materiales y Suministros	2,683,811.53	6.29	
5130	Servicios Generales	5,883,761.12	13.80	
5240	Ayudas Sociales	2,022,556.95	4.74	
5330	Convenios	328,684.00	0.77	
5510	Estimaciones, Depreciaciones, Deteriores, Obsolescencia y Amortizaciones	1,024,059.91	2.40	
5590	Otros Gastos	126.84	0.00	
5610	Inversion Pública no Capitalizable	18,233,454.56	42.75	
	<b>Total</b>	<b>42,651,020.10</b>	<b>100.00</b>	

Bajo protesta de decir verdad declaramos que los Estados Financieros y sus notas, son razonablemente correctos y son responsabilidad del emisor.

ANGEL DE JESUS NAVA LOREDO  
PRESIDENTE MUNICIPAL  
AUTORIZÓ

ALMA YULIANA SALAZAR ALVARADO  
TESORERO MUNICIPAL  
ELABORÓ

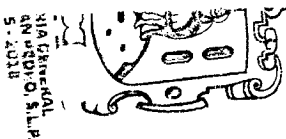
GLORIA SUSANA LOREDO DIAZ  
SÍNDICO

OCTAVIO VENTURA RAMIREZ  
CONTRALOR  
REVISÓ

Vo.Bo.  
SINDICATURA MUNICIPAL  
CERRO DE SAN PEDRO, S.L.P.  
2016 - 2018

Juan Alvarado P.

GOMPZ PONCE RICARDO



Notas a los Estados Financieros / Notas de Desglose  
Notas al Estado de Variación en la Hacienda Pública  
Modificaciones al Patrimonio Contribuido

Municipio de Cerro de San Pedro, S.L.P.

Cuenta	Nombre de la cuenta	Saldo Inicial	Saldo Final	Modificación	Tipo	Naturaleza
3210	Resultados del Ejercicio Ahorro/Desahorro	1,469,484.51	7,488,726.73	-6,019,242.22	Actualización de la Hacienda Pública/Patrimonio.	
3220	Resultados de Ejercicios Anteriores	4,596,337.34	-6,078,573.41	10,674,910.75		
<b>Total</b>		<b>6,065,821.85</b>	<b>1,410,153.32</b>	<b>4,655,668.53</b>		

Bajo protesta de decir verdad declaramos que los Estados Financieros y sus notas, son razonablemente correctos y son responsabilidad del emisor.

ANGEL DE JESUS NAVA LOREDO  
PRESIDENTE MUNICIPAL  
AUTORIZO

GLORIA SUSANA LOREDO DIAZ  
SÍNDICO  
Vo.Bo.




SINDICATURA MUNICIPAL  
CERRO DE SAN PEDRO, S.L.P.  
2015 - 2018

ALMA YUBANA SALAZAR ALVARADO  
TESORERO MUNICIPAL  
ELABORO

OCTAVIO VENTURA RAMIREZ  
CONTRALOR  
REVISO

Juan Alvarado P.





Anexo C-23





Notas a los Estados Financieros / Notas de Desglose  
Notas al Estado de Flujos de Efectivo  
Efectivo y Equivalentes  
Flujo de Efectivo

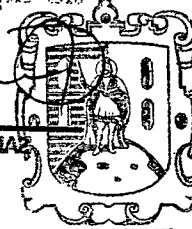
Municipio de Cerro de San Pedro, S.L.P.


Cuenta	Concepto	\$ 2,017.00	\$ 12,016.00
Efectivo en bancos - Tesorería			
1112	BANCOS	\$ 11,477,854.75	\$ 1,792,621.30
Efectivo en bancos - Dependencias			
Inversiones Temporales (hasta 3 meses)			
Fondos con afectación específica			
Depósitos de Fondos de Terceros y otros			
Total efectivo y equivalentes		\$ 11,477,854.75	\$ 1,792,621.30

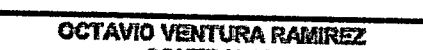
Bajo protesta de decir verdad declaramos que los Estados Financieros y sus notas son razonablemente correctos y son responsabilidad del emisor.

  
**ANGEL DE JESUS NAVA LOREDO**  
 PRESIDENTE MUNICIPAL  
 AUTORIZÓ

  
**GLORIA SUSANA LOREDO DIAZ**  
 SÍNDICO  
 Vo.Bo.

  
 SINDICATURA MUNICIPAL  
 CERRO DE SAN PEDRO, S.L.P.  
 2015 - 2018

  
**ALMA YULIANA SALAZAR ALVARADO**  
 TESORERO MUNICIPAL  
 ELABORÓ

  
**OCTAVIO VENTURA RAMIREZ**  
 CONTRALOR  
 REVISÓ

*Ivan Alvarado R*

*Gómez PONCE RICARDO*



Notas a los Estados Financieros / Notas de Desglose  
Notas al Estado de Flujos de Efectivo

Detalle de las adquisiciones de bienes muebles e inmuebles realizadas durante el ejercicio 2017

Municipio de Cerro de San Pedro, S.L.P.

Bienes Muebles

Número de la cuenta contable	Nombre de la cuenta contable	Fecha de adquisición	Descripción de la adquisición	Costo total del bien mueble adquirido	Uso o destino	Importe pagado en el ejercicio
1241-1-5411	Muebles de Oficina y Es	18/01/2017		\$ 4,277.00		\$ 4,277.00
1241-3-5151	Equipo de Computo y Te	24/02/2017		\$ 5,879.11		\$ 5,879.11
1241-3-5151	Equipo de Computo y Te	29/03/2017		\$ 8,600.00		\$ 8,600.00
1241-3-5151	Equipo de Computo y Te	14/07/2017		\$ 1,400.00		\$ 1,400.00
1244-1-5411	Automoviles y Camiones	23/05/2017		\$ 276,900.00		\$ 276,900.00
1244-1-5411	Automoviles y Camiones	31/05/2017		\$ 92,800.00		\$ 92,800.00
1246-2-5621	Maquinaria y Equipo. Ind	14/02/2017		\$ 32,419.00		\$ 32,419.00
1246-5-5651	Equipo de Comunicación	06/03/2017		\$ 4,187.60		\$ 4,187.60
1246-5-5651	Equipo de Comunicación	07/06/2017		\$ 66,347.36		\$ 6,634,736.00
1246-7-5671	Herramientas y Maquina	05/07/2017		\$ 6,748.00		\$ 6,748.00

Bienes Inmuebles

Número de la cuenta contable	Nombre de la cuenta contable	Fecha de adquisición	Descripción del inmueble adquirido	Costo total del bien inmueble adquirido	Ubicación del bien	Importe pagado en el ejercicio
1231-5811	Terrenos	21/09/2017		\$ 50,000.00		\$ 50,000.00
1231-5811	Terrenos	31/12/2017		\$ 50,000.00		\$ 50,000.00

Bajo protesta de decir verdad declaramos que los Estados Financieros y sus notas, son razonablemente correctos y son responsabilidad del emisor.

ANGEL DE JESUS NAVA LOREDO  
PRESIDENTE MUNICIPAL  
AUTORIZO

ALMA YOHANA SALAZAR ALVARADO  
TESORERO MUNICIPAL  
ELABORO

GLORIA SUSANA LOREDO DIAZ  
SINDICO  
Vo.Bo.  
SINDICATURA MUNICIPAL  
CERRO DE SAN PEDRO, S.L.P.  
2016 - 2018

OCTAVIO VENTURA RAMIREZ  
CONTRALOR  
REVISÓ

Juan Alvarado P.

GÓMEZ PONCE RICARDO



Notas a los Estados Financieros / Notas de Desglose  
Notas al Estado de Flujos de Efectivo

Conciliación de los Flujos de Efectivo Netos de las Actividades de Operación y la cuenta de Ahorro/Desahorro antes de Rubros Extraordinarios

Municipio de Cerro de San Pedro, S.L.P.

	2017	2016
Ahorro/Desahorro antes de rubros Extraordinarios	X	X
Movimientos de partidas (o rubros) que no afectan al efectivo.		
Depreciación	\$ 2,712,947.48	\$ 1,688,887.57
Amortización	X	X
Incrementos en las provisiones	X	X
Incremento en inversiones producido por revaluación	(X)	(X)
Ganancia/pérdida en venta de propiedad, planta y equipo	(X)	(X)
Incremento en cuentas por cobrar	(X)	(X)
Partidas extraordinarias	(X)	(X)

GOMEZ PORRAS RICARDO

Juan Alvarado

Anelbe  
Luis Del Carmen Lavado

Bajo protesta de decir verdad declaramos que los Estados Financieros y sus notas, son razonablemente correctos y son responsabilidad del emisor.

ANGEL DE JESUS NAVA LOREDO  
PRESIDENTE MUNICIPAL  
AUTORIZÓ

ALMA YULIANA SALAZAR ALVARADO  
TESORERO MUNICIPAL  
ELABORÓ

GLORIA SUSANA LOREDO DIAZ  
SÍNDICO  
Vo.Bo.

OCTAVIO VENTURA RAMIREZ  
CONTRALOR  
REVISÓ

SINDICATURA MUNICIPAL  
CERRO DE SAN PEDRO, S.L.P.  
2016 - 2018



**Notas a los Estados Financieros / Notas de Desglose  
Conciliación entre los ingresos presupuestarios y contables  
Correspondiente del 01 de Enero al 31 de Diciembre de 2017  
(Cifras en pesos)**

Municipio de Cerro de San Pedro, S.L.P.

<b>1. Ingresos Presupuestarios</b>		\$ 50,135,340
<b>2. Más ingresos contables no presupuestarios</b>		
Incremento por variación de inventarios		\$ 4,407
Disminución del exceso de estimaciones por pérdida o deterioro u		
Disminución del exceso de provisiones		
Otros ingresos y beneficios varios	\$ 4,407.00	
Otros ingresos contables no presupuestarios		
<b>3. Menos ingresos presupuestarios no contables</b>		\$ -
Productos de capital		-
Aprovechamientos capital		
Ingresos derivados de financiamientos		
Otros Ingresos presupuestarios no contables		
<b>4. Ingresos Contables (4 = 1 + 2 - 3)</b>		\$ 50,139,747

Bajo protesta de decir verdad declaramos que los Estados Financieros y sus notas, son razonablemente correctos y son responsabilidad del emisor.

*[Signature]*


**ANGEL DE JESUS NAVA LOREDO  
PRESIDENTE MUNICIPAL  
AUTORIZÓ**

*[Signature]*

**ALMA YULIANA SALAZAR ALVARADO  
TESORERO MUNICIPAL  
ELABORÓ**

*[Signature]*

**GLORIA SUSANA LOREDO DIAZ  
SÍNDICO  
Vo.Bo.**



SINDICATURA MUNICIPAL  
CERRO DE SAN PEDRO S.L.P.  
2017-2018

**OCTAVIO VENTURA RAMIREZ  
CONTRALOR  
REVISÓ**

Gómez PONCE Picoardo

Juan Alvarado R

Arabe

AL S.L.P.



Notas a los Estados Financieros / Notas de Desglose
Conciliación entre los Egresos Presupuestarios y los Gastos Contables
Correspondiente del 01 de Enero al 31 de Diciembre de 2017
(Cifras en pesos)

Municipio de Cerro de San Pedro, S.L.P.

Table with 3 columns: Description, Amount, and Total. Rows include: 1. Total de egresos (presupuestarios) \$ 43,707,884; 2. Menos egresos presupuestarios no contables \$ 20,336,705; 3. Más gastos contables no presupuestales \$ 1,024,187; 4. Total de Gasto Contable (4 = 1 - 2 + 3) \$ 24,396,366.

Bajo protesta de decir verdad declaramos que los Estados Financieros y sus notas, son razonablemente correctos y son responsabilidad del emisor.

ANGEL DE JESUS NAVA BOREDO
PRESIDENTE MUNICIPAL
AUTORIZO

ALMA YULIANA SALAZAR ALVARADO
TESORERO MUNICIPAL
ELABORO

GLORIA SUSANA LOBREGO DIAZ
SINDICO
V.B.

OCTAVIO VENTURA RAMIREZ
CONTRALOR
REVISO

Gomez Ponce Ricardo
Juan Alvarado P.





Notas a los Estados Financieros

Anexo C-28

Notas de Memoria (Cuentas de Orden)

Municipio de Cerro de San Pedro, S.L.P.

Las cuentas de orden se utilizan para registrar movimientos de valores que no afecten o modifiquen el balance del ente contable, sin embargo, su incorporación en libros es necesaria con fines de recordatorio contable, de control y en general sobre los aspectos administrativos, o bien para consignar sus derechos o responsabilidades contingentes que puedan o no presentarse en el futuro.

Las cuentas que se manejan para efectos de este documento son las siguientes:

- A) Contables:
  - Valores NO APLICA
  - Emisión de obligaciones NO APLICA
  - Avales y garantías NO APLICA
  - Juicios NO APLICA
  - Contratos para Inversión Mediante Proyectos para Prestación de Servicios (PPS) y similares NO APLICA
  - Cuentas por cobrar a cargo de usuarios de los servicios de agua / contribuyentes del impuesto predial NO APLICA

Gómez Porcúpulo  
 Juan Alvarado

Saldo al 31 enero 2017	Monto por cobrar del ejercicio	Monto recaudado durante el ejercicio	Saldo al 31 de diciembre de 2017
\$ -	\$ -	\$ -	\$ -

Nota: Se deberá anexar en medio magnético, en formato de excel, el padrón de usuarios o contribuyentes con adeudo, el cual deberá señalar por lo menos: clave o número de control, nombre, ubicación o domicilio, clasificación (doméstico, comercial, etc.), periodo de adeudo y/o antigüedad, y monto del adeudo, compuesto por el importe de los impuestos o derechos, actualización, multas, recargos, otros cargos, y el total.

Bienes donados con motivo de nuevos desarrollos habitacionales NO APLICA

Descripción	Nombre o denominación del donante	Documento fuente*	Monto	Estatus

\*Carta de factibilidad o convenio firmado con el fraccionador.

Bienes concesionados o en comodato

NO APLICA

B) Presupuestales:

NOTAS DE MEMORIA


Cuenta	Nombre de la Cuenta	Saldo Inicial	Saldo Final	Flujo
8110-00-0000-00-0000-0000	LEY DE INGRESOS ESTIMADA	\$ 29,716,097.06	\$ 31,342,841.20	-\$ 1,626,744.14
8120-00-0000-00-0000-0000	LEY DE INGRESOS POR EJECUTAR	\$ 3,205,251.75	\$ 55,829,183.82	-\$ 52,623,932.07
8130-00-0000-00-0000-0000	LEY DE INGRESOS MODIFICADA	\$ 8,046,389.23	\$ 4,049,681.80	\$ 3,996,707.43
8140-00-0000-00-0000-0000	LEY DE INGRESOS DEVENGADA	\$ 34,577,234.54	\$ 50,135,399.99	-\$ 15,558,165.45
8150-00-0000-00-0000-0000	LEY DE INGRESOS RECAUDADA	\$ 34,577,234.54	\$ 50,135,399.99	-\$ 15,558,165.45
8210-00-0000-00-0000-0000	PRESUPUESTO DE EGRESOS APROBADO	\$ 29,716,097.06	\$ 31,342,841.20	-\$ 1,626,744.14
8220-00-0000-00-0000-0000	PRESUPUESTO DE EGRESOS POR EJERCER	\$ 187,402.88	\$ 67,422,076.12	-\$ 67,234,673.24

8230-00-0000-00-0000-0000	PRESUPUESTO DE EGRESOS MODIFICADO	\$ 10,507,091.36	\$ 47,676,583.04	-\$ 37,169,491.68
8240-00-0000-00-0000-0000	PRESUPUESTO COMPROMETIDO	\$ 40,223,188.42	\$ 43,985,982.24	-\$ 3,762,793.82
8250-00-0000-00-0000-0000	PRESUPUESTO DEVENGADO	\$ 36,347,395.19	\$ 43,021,510.82	-\$ 6,674,115.63
8260-00-0000-00-0000-0000	PRESUPUESTO DE EGRESOS EJERCIDO	\$ 36,347,395.19	\$ 41,467,532.71	-\$ 5,120,137.52
8270-00-0000-00-0000-0000	PRESUPUESTO DE EGRESOS PAGADO	\$ 41,467,532.71	\$ 41,467,532.71	\$ -
...	...			
	<b>TOTAL</b>	<b>304,918,309.93</b>	<b>507,876,565.64</b>	<b>-202,958,255.71</b>


Bajo protesta de decir verdad declaramos que los Estados Financieros y sus notas son correctos, verídicos y son responsabilidad del emisor.




ANGEL DE JESUS NAVA LOREDO  
PRESIDENTE MUNICIPAL  
AUTORIZO



PRESIDENCIA MUNICIPAL  
CERRO DE SAN PEDRO, S.L.P.  
2015 - 2018



GLORIA SUSANA LOREDO DIAZ  
SINDICO  
Vo.Bo.



SINDICATURA MUNICIPAL  
CERRO DE SAN PEDRO, S.L.P.  
2014 - 2018


AENA YULIANA SALAZAR ALVARADO  
TESORERO MUNICIPAL  
ELABORO

OCTAVIO VENTURA RAMIREZ  
CONTRALOR  
REVISO

Gómez Ponce Ricardo

Luan Alvarado P







**NOTAS DE GESTIÓN ADMINISTRATIVA**  
**INFORME DEL 1 DE ENERO AL 31 DE DICIEMBRE DE 2017**  
**MUNICIPIO DE CERRO DE SAN PEDRO, S.L.P.**

**1. Introducción:**

Los Estados Financieros de los entes públicos, proveen de información financiera a los principales usuarios de la misma, al Congreso y a los ciudadanos.

El objetivo del presente documento es la revelación del contexto y de los aspectos económicos-financieros más relevantes que influyeron en las decisiones del período, y que deberán ser considerados en la elaboración de los estados financieros para la mayor comprensión de los mismos y sus particularidades.

De esta manera, se informa y explica la respuesta del gobierno a las condiciones relacionadas con la información financiera de cada periodo de gestión; además, de exponer aquellas políticas que podrían afectar la toma de decisiones en periodos posteriores

**2. Panorama Económico y Financiero:**

Durante el ejercicio 2017 el municipio operó en condiciones económico financieras favorables que le han permitido un crecimiento sostenido de acuerdo a la economía nacional, realizando inversiones públicas en beneficio de la pueblo sanpedrense mediante una adecuada aplicación de las actividades estratégicas que permitan lograr una mayor eficiencia en la aplicación de los recursos públicos que recibe el H Ayuntamiento, garantizando el cumplimiento del marco regulatorio.

**3. Autorización e Historia:**

Cerro de San Pedro, como todas las ciudades mineras que están construidas en cerros, no tiene traza o plano. El centro antiguo puede suponerse que lo fue donde ahora está la antigua iglesia del Señor de San Pedro, que fue y ha sido el patrono del pueblo, y a quien se le hace solemne festividad religiosa y profana el día 29 de junio de cada año. Este templo edificado seguramente en la segunda mitad del siglo XVIII ocupó ese lugar donde estuvo el primitivo, desde años inmediatos al descubrimiento de las minas. Por entonces debió de haber sido una ermita sencilla, ermita dedicada al santo patrono San Pedro.

*Gómez PONCE Ricarzo*  
*Juan Alvarado P*

*Amador*

*AL S.L.P.*

**NOTAS DE GESTIÓN ADMINISTRATIVA**  
**INFORME DEL 1 DE ENERO AL 31 DE DICIEMBRE DE 2017**  
**MUNICIPIO DE CERRO DE SAN PEDRO, S.L.P.**

En el año de 1902 aparece mencionado Cerro de San Pedro con categoría política de simple pueblo. Se decía también que por ese entonces sólo se trabajaban ahí las siguientes minas: "El Barreno", 15 hombres; "Socavón de la Victoria", 200 hombres; "Las Catitas", 200 hombres; y, "La Cocinera", 285 hombres. Durante la época colonial, Cerro de San Pedro no tuvo siquiera la categoría política de villa. Fue hasta el año de 1830, cuando la Legislatura del Estado de San Luis Potosí, en su Ley sobre Arreglo de los

Municipios, mencionó ya como municipio el Cerro de San Pedro, en el artículo 6o. de dicha ley promulgada el 23 de abril de 1830.

Posteriormente perdió su categoría de Municipio y fue hasta el año de 1903 cuando nuevamente se le concedió, por medio del Decreto No. 2, promulgado el 10 de octubre de 1903. En él se menciona que esta municipalidad se comprendía de las fracciones: Cerro de San Pedro, Cuesta de Campa y Portezuelo. De las congregaciones: La Zapatilla y El Encino. Y de ranchos: Jesús María y José, Calderón y Monte Caldera. Siendo los límites del municipio los que de hecho tenían.

Asimismo mencionaba el citado Decreto que la cabecera de esa municipalidad, fuera el Cerro de San Pedro; la cual sería administrada por un comisario, un síndico procurador y dos alcaldes. Posteriormente siendo Gobernador del Estado don Ismael Salas, el Cerro de San Pedro perdió su categoría política de Municipio y su territorio se agregó al de la capital del Estado, según Decreto No. 36 promulgado el 17 de septiembre de 1952

Esta situación duró poco tiempo, pues Cerro de San Pedro volvió a tener categoría de Municipio con el mismo nombre, según Decreto No. 83 de fecha 30 de octubre de 1953. Esta categoría es la que conserva hasta la fecha, siguiendo en el mayor estado de abandono y pobreza que tiene desde hace mucho tiempo.

Gómez Ponce Ricardo

Juan Alvarado P.



Arcebe

NOTAS DE GESTIÓN ADMINISTRATIVA

INFORME DEL 1 DE ENERO AL 31 DE DICIEMBRE DE 2017

MUNICIPIO DE CERRO DE SAN PEDRO, S.L.P.

4. Organización y Objeto Social:

El Objeto social del Municipio mediante el ejercicio de los derechos y obligaciones que le confiere el Artículo 115 Fracción III de la Constitución Política de los Estados Unidos Mexicanos que son la prestación de los servicios.

Principal Actividad

- a) Agua potable, drenaje, alcantarillado, tratamiento y disposición de sus aguas residuales;
- b) Alumbrado público.
- c) Limpia, recolección, traslado, tratamiento y disposición final de residuos;
- d) Panteones.
- e) Calles, parques y jardines y su equipamiento;
- f) Seguridad pública, en los términos del artículo 21 de esta Constitución, policía preventiva municipal y tránsito; e
- g) Los demás que las Legislaturas locales determinen según las condiciones territoriales y socioeconómicas de los Municipios, así como su capacidad administrativa y financiera.

Ejercicio fiscal

Del 1º de Enero AL 31 de Diciembre del 2017.

Régimen Jurídico

Ente Público Municipal

Consideraciones Fiscales

Las obligaciones fiscales a su cargo son el Pago del Impuesto Sobre la renta retenido, el traslado del Impuesto al Valor Agregado generado o retenido. Su estructura organizacional es la autorizada por el H Cabildo, sus acciones legales y normativas son atendidas a través de las aprobaciones del H Cabildo conforme a sus atribuciones en términos de la Constitución Política del Estado Libre y Soberano del Estado de San Luis Potosí, así como por la Ley Orgánica del Municipio Libre.

Su composición Orgánica principal es la siguiente:

H. Cabildo del Ayuntamiento

Presidente del H. Cabildo

Secretaría

Tesorería.

Gómez PONCE Ricardo

Juan Alvarado P

Juan Carlos Ponce Ponce



NOTAS DE GESTIÓN ADMINISTRATIVA  
INFORME DEL 1 DE ENERO AL 31 DE DICIEMBRE DE 2017  
MUNICIPIO DE CERRO DE SAN PEDRO, S.L.P.

**5. Bases de Preparación de los Estados Financieros:**

Los estados Financieros adjuntos del Municipio de Cerro de San Pedro se prepararon de conformidad con las siguientes disposiciones normativas que le son aplicables.

Las disposiciones vigentes de la Ley General de Contabilidad Gubernamental las Normas de Información Financiera emitidas por el Consejo Mexicano de Normas de Información Financiera, AC que son aplicables de manera supletoria.

Las normas y disposiciones en materia contable-presupuestaria, tienen como finalidad asegurar el buen uso y manejo de los recursos públicos por lo que el objetivo fundamental de la información financiera elaborada por el Municipio, no sólo se concreta a la utilidad para la toma de decisiones, sino que debe responder en primera instancia a la rendición de cuentas y a la fiscalización a que se encuentra sujeto por mandato constitucional.

Las principales políticas contables seguidas por el Municipio son las siguientes:

Los Estados Financieros contienen los aspectos financieros y patrimoniales lo que permite evaluar al Municipio de Cerro de San Pedro conforme a las normas y requerimientos de los órganos fiscalizadores.

En cuanto al alcance de la información financiera el Municipio de Cerro de San Pedro, presenta lo siguiente:

- a) La información financiera del Municipio de Cerro de San Pedro se refiere a información contable, y patrimonial, está dirigida principalmente a los usuarios facultados para su revisión; por lo que se requiere de un juicio profesional experimentado en la materia, para su análisis;
- b) Las operaciones se registran a valor histórico, no representan valores actuales o de mercado;
- c) La información contenida en los Estados Financieros se refiere a hechos pasados, y en términos generales puede ayudar a los usuarios que la utilizan a prever las consecuencias de eventos pasados y presentes, más, sus componentes futuros no se derivan necesariamente de la situación que muestran al cierre del período contable.

• **Ley General de Contabilidad Gubernamental (LGCG).**

El 31 de Enero de 2008 se publicó en el Diario Oficial de la Federación la LGCG, que entró en vigor el 1 de enero de 2009 y es de observancia obligatoria para los poderes Ejecutivo, Legislativo y Judicial de la Federación, los Estados y el Distrito Federal; los Ayuntamientos de los Municipios; los Órganos Político-Administrativos de las Demarcaciones Territoriales del Distrito Federal; las Entidades de la Administración Pública Paraestatal, ya sean federales, estatales o municipales y los Órganos Autónomos Federales y Estatales.

Gómez Ponce Rico

Juan Alvarado



La...

NOTAS DE GESTIÓN ADMINISTRATIVA

INFORME DEL 1 DE ENERO AL 31 DE DICIEMBRE DE 2017

MUNICIPIO DE CERRO DE SAN PEDRO, S.L.P.

La Ley tiene como objeto establecer los criterios generales que regirán la contabilidad gubernamental y la emisión de la información financiera de los entes públicos, con la finalidad de lograr la armonización contable a nivel nacional, para lo cual fue creado el Consejo Nacional de Armonización Contable (CONAC) como órgano de coordinación para la armonización de la contabilidad gubernamental, el cual tiene por objeto la emisión de las normas contables y las disposiciones presupuestales que se aplicarán para la generación de información financiera y presupuestal que emitirán los entes públicos.

En 2009, 2010 y 2011, el CONAC emitió diversas disposiciones regulatorias en materia de contabilidad gubernamental y de presupuestos, en las cuales se establecieron diversas fechas para el inicio de su aplicación efectiva.

Con la finalidad de dar cumplimiento al objetivo de la armonización contable y establecer los ejercicios sociales en que tendrá aplicación efectiva el conjunto de normas aplicables, el 15 de Enero de 2010 el CONAC emitió el Acuerdo de Interpretación sobre las obligaciones establecidas en los artículos transitorios de la LGCG, en el cual reguló que los municipios tienen la obligación, a partir del 1 de enero de 2012, de realizar registros contables con base acumulativa, apegándose al marco conceptual y a los postulados básicos de contabilidad gubernamental, así como a las normas y metodologías que establezcan los momentos contables, los clasificadores y los manuales de contabilidad gubernamental armonizados, y de acuerdo con las respectivas matrices de conversión con las características señaladas en los artículos 40 y 41 de la LGCG. Consecuentemente, a partir de la fecha señalada tienen la obligación de emitir información contable, presupuestaria y programática sobre la base técnica prevista en los documentos técnico-contables siguientes:

- Marco Conceptual
- Postulados Básicos de Contabilidad Gubernamental
- Clasificador por Objeto del Gasto
- Clasificador por Tipo de Gasto
- Clasificador por Rubro de Ingresos
- Catálogo de Cuentas de Contabilidad
- Momentos Contables de los Egresos
- Momentos Contables de los Ingresos

Gómez Ponce Ricardo

Juan Alvarado P.

Amade



NOTAS DE GESTIÓN ADMINISTRATIVA  
INFORME DEL 1 DE ENERO AL 31 DE DICIEMBRE DE 2017  
MUNICIPIO DE CERRO DE SAN PEDRO, S.L.P.

Manual de Contabilidad Gubernamental

**Características del Sistema de Contabilidad Gubernamental!**

Una vez que la Ley General de Contabilidad Gubernamental entró en vigor el 1 de enero de 2009 y que se establecieron los criterios generales que la regirán para lograr la armonización contable a nivel nacional, El Municipio inició los trabajos para incorporar la metodología de armonización contable diseñada por el Gobierno Federal.

El Municipio para dar cumplimiento a lo señalado en el párrafo anterior adquirió el sistema armonizado de Contabilidad Gubernamental.net. Desarrollado por el Instituto Nacional de Desarrollo de las Haciendas Públicas INDETEC. Aplicando el sistema general por acuerdo del consejo estatal de Armonización Contable del Estado de San Luis Potosí, el cual consta de la siguientes características.

**6. Políticas de Contabilidad Significativas:**

a) Bases de registro de preparación de los estados financieros

Los estados financieros adjuntos han sido preparados con base en los postulados básicos de la Contabilidad Gubernamental y las normas generales y específicas de información financiera gubernamentales aplicables al registro de sus operaciones.

b) Políticas de registro de las operaciones

El registro contable de las operaciones, se realiza simultáneamente con base en su ejercicio presupuestal. Durante el transcurso del año la afectación del presupuesto se efectúa una vez que se han pagado los bienes y servicios adquiridos; al finalizar el ejercicio y con el propósito de reconocer en el presupuesto todas las obligaciones correspondientes al período, se registran las operaciones devengadas pendientes de pago y se mantienen los fondos necesarios para cubrirlas.

El resultado de sus operaciones se determina tomando como base el presupuesto modificado anual autorizado, los recursos propios

c) Efectivo y equivalentes

Las inversiones de realización inmediata se valúan a su costo de adquisición más los rendimientos devengados. Su importe es similar a su valor de realización. Los rendimientos en estas inversiones temporales (Recursos Propios) se reconocen en los resultados conforme se devengan.

*Gómez Poncer Ricardo*

*Juan Alvarado P.*

*Arce*

*...*





**NOTAS DE GESTIÓN ADMINISTRATIVA**  
**INFORME DEL 1 DE ENERO AL 31 DE DICIEMBRE DE 2017**  
**MUNICIPIO DE CERRO DE SAN PEDRO, S.L.P.**

Los rendimientos generados por recursos fiscales son enterados al mes siguiente de su obtención a la TESOFE.

d) Derechos a recibir efectivo y equivalentes

Los saldos de esta cuenta corresponden, básicamente, al importe de recursos pendientes de recibir por parte de otras instituciones, así como por los documentos suscritos por concepto de importes de libros entregados en consignación, también incluye importes por concepto de préstamos por fondo de ahorro y gastos por comprobar.

El importe de los documentos por cobrar y los recursos pendientes de recibir por parte de otras instituciones, se encuentran registrados contra una cuenta de pasivo diferido denominada "Ingresos por realizar". El ingreso se reconoce en resultados al momento de su cobro.

e) Almacenes

Los inventarios se integran por publicaciones cuyo valor se determina tomando como base el precio de impresión de cada ejemplar. Su valor en el estado de posición financiera se presenta neto, es decir, el valor de costo de los mismos, menos la estimación de posibles artículos obsoletos o de lento movimiento.

Los materiales y suministros que se utilizan para la edición de dichas publicaciones y los costos incurridos en la investigación, se registran a su costo de adquisición, aplicándolos directamente a los programas correspondientes (ejercicio del presupuesto) en el ejercicio en que se realizan.

g) Bienes muebles e inmuebles, infraestructura y construcciones en proceso

Estas inversiones se registran a su costo de adquisición y se actualizan utilizando factores derivados del índice Nacional de Precios al Consumidor (INPC) publicado por el Banco de México, conforme a los lineamientos contenidos en la NIFGG-SP-04, no se actualizaron por considerar un entorno económico no inflacionario.

La depreciación se calcula por el método de línea recta a partir del ejercicio de adquisición

Gómez Ponce Ricardo

Juan Alvarado P.

L. Dal C...

GENERAL  
MUNICIPIO DE CERRO DE SAN PEDRO, S.L.P.

NOTAS DE GESTIÓN ADMINISTRATIVA  
INFORME DEL 1 DE ENERO AL 31 DE DICIEMBRE DE 2017  
MUNICIPIO DE CERRO DE SAN PEDRO, S.L.P.

h) Aportaciones del Gobierno Federal

Los subsidios y transferencias recibidos del Gobierno Federal para apoyar las inversiones nuevas y la operación de El Municipio se registran atendiendo a su destino final. Se registran como incremento al patrimonio los destinados a la inversión y se acreditan a los resultados del ejercicio los que se reciben para apoyar la operación de la entidad.

k) Provisión por obligaciones laborales

El Municipio de Cerro de San Pedro, ha creado, con base en un estudio actuarial, una provisión para reserva para prima de antigüedad e indemnización legal, de conformidad con los lineamientos contenidos en la NIF D-3, "Obligaciones

l) Patrimonio

El patrimonio de El Municipio de Cerro de San Pedro, lo incrementan, además del subsidio del Gobierno Federal para la inversión, los resultados del ejercicio, las donaciones de activo fijo que realizan otras instituciones, así como por el importe de los ejemplares recibidos por coediciones de ejercicios anteriores.

7. **Posición en Moneda Extranjera y Protección por Riesgo Cambiario:**

En el ejercicio que se informa el Municipio de Cerro de San Pedro, no realizó operaciones en Moneda Extranjera.

8. **Reporte Analítico del Activo:**

Debe mostrar la siguiente información:

a) Vida útil o porcentajes de depreciación, deterioro o amortización utilizados en los diferentes tipos de activos:

Estas inversiones se registran al costo de adquisición; al costo de adquisición de los activos se le adiciona el impuesto al valor agregado, en virtud de que el municipio no acredita dicho impuesto. La depreciación se calcula por el método de línea recta a partir del mes siguiente a la fecha de adquisición y se aplican las tasas anuales establecidas conforme a los "parámetros de estimación de vida útil" siendo las siguientes:

Terreno	
Edificio	3.30%
Muebles de oficina y estantería	10.00%
Equipo de Cómputo y de Tecnologías de la Información	33.30%

GÓMEZ PONCE RICO XMO

Juan Alvarado R

*[Handwritten signatures and marks]*



**NOTAS DE GESTIÓN ADMINISTRATIVA**

**INFORME DEL 1 DE ENERO AL 31 DE DICIEMBRE DE 2017**

**MUNICIPIO DE CERRO DE SAN PEDRO, S.L.P.**

Otros mobiliarios y equipos de administracion	10.00%
Equipos y aparatos audiovisuales	33.30%
Cámara fotográficas y de video	33.30%
Automóviles y Camiones	20.00%
Equipo de defensa y seguridad	10.00%
Maquinaria y equipo de construcción	10.00%
Equipo de comunicación y telecomunicación	10.00%
Herramientas y máquinas-herramienta	10.00%

- b) Cambios en el porcentaje de depreciación o valor residual de los activos: NO APLICA
- c) Importe de los gastos capitalizados en el ejercicio, tanto financieros como de investigación y desarrollo: NO APLICA
- d) Riesgos por tipo de cambio o tipo de interés de las inversiones financieras: NO APLICA
- e) Valor activado en el ejercicio de los bienes construidos por el municipio: NO APLICA
- f) Otras circunstancias de carácter significativo que afecten el activo, tales como bienes en garantía, señalados en embargos, litigios, títulos de inversiones entregados en garantías, baja significativa del valor de inversiones financieras, etc.: NO APLICA
- g) Desmantelamiento de activos, procedimientos, implicaciones, efectos contables: NO APLICA
- h) Administración de activos planeación con el objetivo de que el ente los utilice de manera más efectiva: NO APLICA

Adicionalmente, se deben incluir las explicaciones de las principales variaciones en el activo, en cuadros comparativos como sigue:

- a) Inversiones en valores. NO APLICA
- b) Patrimonio de Organismos descentralizados de Control Presupuestario Indirecto. NO APLICA
- c) Inversiones en empresas de participación mayoritaria. NO APLICA
- d) Inversiones en empresas de participación minoritaria. NO APLICA
- e) Patrimonio de organismos descentralizados de control presupuestario directo, según corresponda. NO APLICA

**9. Fideicomisos, Mandatos y Análogos: NO APLICA**

*[Handwritten signature]*

*Gómez Ponce Ricardo*

*Juan Alvarado P.*

*S.L.P.*

*[Handwritten signature]*

*[Handwritten signature]*

*[Handwritten signature]*

Gómez PONCE Ricardo

### NOTAS DE GESTIÓN ADMINISTRATIVA

INFORME DEL 1 DE ENERO AL 31 DE DICIEMBRE DE 2017

MUNICIPIO DE CERRO DE SAN PEDRO, S.L.P.

**10. Reporte de la Recaudación:**

**11. Información sobre la Deuda y el Reporte Analítico de la Deuda:**  
NO APLICA

**12. Calificaciones otorgadas:**  
NO APLICA

**13. Proceso de Mejora:**

Durante el proceso de implantación de Armonización Contable, el Municipio de Cerro de San Pedro ha desarrollado diversos que permite mejorar y hacer más eficientes los procesos y procedimientos administrativos, teniendo como base los procesos de armonización contable gubernamental. La aplicación se integra por los módulos siguientes:

1. Contabilidad
2. Presupuestos
3. Control Patrimonial
4. Requisiciones y compras

El sistema cuenta con las funcionalidades siguientes:

1. Contabilidad
  - Catálogo de cuentas armonizado según la CONAC
  - Registro de pólizas que permitan generación de momentos contables
  - Impresión de libros contables
2. Presupuestos
  - Registro presupuestal de ingresos
  - Registro presupuestal de egresos
  - Momentos presupuestales
  - Ampliaciones y compensaciones presupuestales
  - Enlace contable del presupuesto



Juan Alvarado

*[Handwritten marks]*

GÓMEZ POMER RICARDO

### NOTAS DE GESTIÓN ADMINISTRATIVA

INFORME DEL 1 DE ENERO AL 31 DE DICIEMBRE DE 2017

MUNICIPIO DE CERRO DE SAN PEDRO, S.L.P.

- 3. Cuentas por pagar en módulo de Contabilidad
  - Registro factura proveedor
  - Pago de factura proveedor / Registro pago proveedor
  - Enlace contable de factura proveedor / poliza de egreso

**14. Información por Segmentos:**  
NO APLICA

**15. Eventos Posteriores al Cierre:**  
NO APLICA


**16. Partes Relacionadas:**  
NO APLICA

**17. Responsabilidad sobre la presentación razonable de los Estados Financieros:**


La Información Contable deberá estar firmada en cada página de la misma e incluir al final la siguiente leyenda: "**Bajo protesta de decir verdad declaramos que los Estados Financieros y sus notas, son razonablemente correctos y son responsabilidad del emisor**". Lo anterior, no será aplicable para la información contable consolidada.


Bajo protesta de decir verdad declaramos que los Estados Financieros y sus notas, son razonablemente correctos y son responsabilidad del emisor

  
 \_\_\_\_\_  
**ANGEL DE JESUS NAVA LOREDO**  
 PRESIDENTE MUNICIPAL



  
 \_\_\_\_\_  
**ALMA YULIANA SALAZAR ALVARADO**  
 TESORERO MUNICIPAL

  
 \_\_\_\_\_  
**GLORIA SUSANA LOREDO DIAZ**  
 SINDICO MUNICIPAL



  
 \_\_\_\_\_  
**AMELIA NAVA ARISTA**  
 REGIDOR DE HACIEDA

Juan Alvarado A

MUNICIPIO DE CERRO DE SAN PEDRO, S.L.P.

14...

Municipio de Cerro de San Pedro, S.L.P.  
Estado Analítico de Ingresos  
Del 1 de enero al 31 de diciembre de 2017

Rubro de Ingresos	Ingreso Estimado	Ampliaciones y Reducciones	Ingreso Modificado	Ingreso Devengado	Ingreso Recaudado	Diferencia
	1	2	(3= 1+2)	4	5	(6= 5 - 1)
Impuestos	\$ 3,783,802.27	\$ 352,084.72	\$ 4,135,886.99	\$ 4,135,886.99	\$ 4,135,886.99	\$ 352,084.72
Cuotas y Aportaciones de Seguridad Social			\$ -			\$ -
Contribuciones de Mejoras	\$ 20,000.00	\$ 20,000.00	\$ -			\$ 20,000.00
Derechos	\$ 1,383,844.00	\$ 2,331,838.39	\$ 3,715,682.39	\$ 2,071,520.36	\$ 2,071,520.36	\$ 687,676.36
Productos			\$ -			\$ -
Corriente	\$ 10,900.00	\$ 15,710.38	\$ 26,610.38	\$ 26,610.38	\$ 26,610.38	\$ 15,710.38
Capital			\$ -			\$ -
Aprovechamientos			\$ -			\$ -
Corriente	\$ 7,042,000.00	\$ 1,978,309.93	\$ 5,063,690.07	\$ 5,063,690.07	\$ 5,063,690.07	\$ 1,978,309.93
Capital			\$ -			\$ -
Ingresos por Ventas de Bienes y Servicios			\$ -			\$ -
Participaciones y Aportaciones	\$ 19,102,294.93	\$ 19,735,337.26	\$ 38,837,632.19	\$ 38,837,632.19	\$ 38,837,632.19	\$ 19,735,337.26
Transferencias, Asignaciones, Subsidios y Otras Ayudas			\$ -			\$ -
Ingresos Derivados de Financiamientos			\$ -			\$ -
<b>Total</b>	<b>\$ 31,342,841.20</b>	<b>\$ 20,438,660.62</b>	<b>\$ 51,773,302.02</b>	<b>\$ 50,135,339.99</b>	<b>\$ 50,135,339.99</b>	<b>\$ 18,792,498.79</b>
					<b>Ingresos excedentes<sup>1</sup></b>	<b>\$ 18,792,498.79</b>

<sup>1</sup> Los ingresos excedentes se presentan para efectos de cumplimiento de la Ley General de Contabilidad Gubernamental y el importe reflejado debe ser siempre mayor a cero.

ANGEL DE JESUS NAVA LOREDO  
PRESIDENTE MUNICIPAL  
AUTORIZÓ

ALMA YULIANA SALAZAR ALVARADO  
TESORERO MUNICIPAL  
ELABORÓ




GLORIA SUSANA LOREDO DIAZ  
SINDICO MUNICIPAL  
Vo.Bo.

OCTAVIO VENTURA RAMIREZ  
CONTRALOR  
REVISÓ


SINDICATURA MUNICIPAL  
CERRO DE SAN PEDRO, S.L.P.  
2015 - 2018


GÓMEZ PONCE RICARDO


Juan Alvarado R


   <b>Municipio de Cerro de San Pedro, S.L.P.</b> <b>Estado Analítico de Ingresos</b> <b>Al 31 de diciembre de 2017</b>						
Estado Analítico de Ingresos por Fuente de Financiamiento	Ingreso Estimado	Ampliaciones y Reducciones	Ingreso Modificado (3=1+2)	Ingreso Devengado	Ingreso Recaudado	Diferencia (6=5-1)
	1	2		4	5	(6=5-1)
<b>Ingresos del Gobierno</b>						
Impuestos	\$ 3,783,802.27	\$ 352,084.72	\$ 4,135,886.99	\$ 4,135,886.99	\$ 4,135,886.99	\$ 352,084.72
Contribuciones de Mejoras	\$ 20,000.00	-\$ 20,000.00	\$ -	\$ -	\$ -	-\$ 20,000.00
Derechos	\$ 1,383,844.00	\$ 2,331,838.39	\$ 3,715,682.39	\$ 2,071,520.36	\$ 2,071,520.36	\$ 687,676.36
Productos						
Corriente	\$ 10,900.00	\$ 15,710.38	\$ 26,610.38	\$ 26,610.38	\$ 26,610.38	\$ 15,710.38
Capital						
Aprovechamientos						
Corriente	\$ 7,042,000.00	-\$ 1,978,309.93	\$ 5,063,690.07	\$ 5,063,690.07	\$ 5,063,690.07	-\$ 1,978,309.93
Capital						
<b>Participaciones y Aportaciones</b>						
Participaciones	\$ 6,312,170.88	\$ 1,238,818.31	\$ 7,550,989.19	\$ 7,550,989.19	\$ 7,550,989.19	\$ 1,238,818.31
Aportaciones	\$ -	\$ 15,000,000.00	\$ 15,000,000.00	\$ 15,000,000.00	\$ 15,000,000.00	\$ 15,000,000.00
Fondo de Aportaciones para la Infraestructura Social Municipal	\$ 656,941.08	\$ 68,580.94	\$ 725,522.00	\$ 725,522.00	\$ 725,522.00	\$ 68,580.92
Fondo de Aportaciones para el Fortalecimiento de los Municipios	\$ 2,133,182.99	\$ 421,678.01	\$ 2,554,861.00	\$ 2,554,861.00	\$ 2,554,861.00	\$ 421,678.01
Convenios	\$ 10,000,000.00	\$ 3,006,260.00	\$ 13,006,260.00	\$ 13,006,260.00	\$ 13,006,260.00	\$ 3,006,260.00
<b>Transferencias, Asignaciones, Subsidios y Otras Ayudas</b>						
<b>Ingresos de Organismos y Empresas</b>						
Cuotas y Aportaciones de Seguridad Social						
Ingresos por Ventas de Bienes y Servicios						
Transferencias, Asignaciones, Subsidios y Otras Ayudas						
<b>Ingresos derivados de financiamiento</b>						
Ingresos Derivados de Financiamientos						
<b>Total</b>	<b>\$ 31,342,841.22</b>	<b>\$ 20,436,680.82</b>	<b>\$ 51,779,502.02</b>	<b>\$ 50,135,339.99</b>	<b>\$ 50,135,339.99</b>	<b>\$ 18,792,498.77</b>
					Ingresos excedentes <sup>1</sup>	<b>\$ 18,792,498.77</b>


<sup>1</sup> Los ingresos excedentes se presentan para efectos de cumplimiento de la Ley General de Contabilidad Gubernamental y el importe reflejado debe ser siempre mayor a cero.

  
**ANGEL DE JESUS NAVA LOREDO**  
 PRESIDENTE MUNICIPAL  
 AUTORIZO

  
**GLORIA SUSANA LOREDO DIAZ**  
 SINDICO MUNICIPAL  
 Vo.Bo.



  
 SINDICATURA MUNICIPAL  
 CERRO DE SAN PEDRO, S.L.P.  
 2016 - 2018

  
**ALMA YULIANA SALAZAR ALVARADO**  
 TESORERO MUNICIPAL  
 ELABORÓ

  
**OCTAVIO VENTURA RAMIREZ**  
 CONTRALOR  
 REVISÓ

*Juan Alvarado P.*

*GÓMPZ PONER RICO 2017*

  Municipio de Cerro de San Pedro, S.L.P. Estado Analítico del Ejercicio del Presupuesto de Egresos Clasificación por Objeto del Gasto (Capítulo y Concepto) Del 1 de enero al 31 de diciembre de 2017						
Concepto	Egresos Aprobado 1	Ampliaciones/ (Reducciones) 2	Egresos Modificado 3 = (1 + 2)	Egresos Devengado 4	Egresos Pagado 5	Subejercicio 6 = (3 - 4)
<b>Servicios Personales</b>	\$ 12,054,286.32	\$ 408,478.87	\$ 12,462,765.19	\$ 12,462,765.19	\$ 11,812,745.31	\$ -
Remuneraciones al Personal de Carácter Permanente	\$ 10,002,316.20	\$ 34,882.91	\$ 10,467,199.11	\$ 10,467,199.11	\$ 10,105,466.31	\$ -
Remuneraciones al Personal de Carácter Transitorio	\$ 405,000.00	\$ 1,300.00	\$ 406,300.00	\$ 406,300.00	\$ 406,300.00	\$ -
Remuneraciones Adicionales y Especiales	\$ 1,245,970.12	\$ 53,963.97	\$ 1,299,934.09	\$ 1,299,934.09	\$ 1,011,647.01	\$ -
Seguridad Social	\$ -	\$ -	\$ -	\$ -	\$ -	\$ -
Otras Prestaciones Sociales y Económicas	\$ 401,000.00	\$ 111,668.00	\$ 289,331.99	\$ 289,331.99	\$ 289,331.99	\$ -
Previsiones	\$ -	\$ -	\$ -	\$ -	\$ -	\$ -
Pago de Estímulos a Servidores Públicos	\$ -	\$ -	\$ -	\$ -	\$ -	\$ -
<b>Materiales y Suministros</b>	\$ 1,875,109.72	\$ 808,701.21	\$ 2,683,811.53	\$ 2,683,811.53	\$ 2,895,671.49	\$ -
Materiales de Administración, Emisión de Documentos y Artículos Oficiales	\$ 380,109.72	\$ 199,274.80	\$ 190,835.12	\$ 190,835.12	\$ 182,135.12	\$ -
Alimentos y Utensilios	\$ 265,000.00	\$ 142,671.24	\$ 122,378.76	\$ 122,378.76	\$ 122,378.76	\$ -
Materias Primas y Materiales de Producción y Comercialización	\$ -	\$ -	\$ -	\$ -	\$ -	\$ -
Materiales y Artículos de Construcción y de Reparación	\$ 100,000.00	\$ 534,789.39	\$ 634,789.39	\$ 634,789.39	\$ 629,859.35	\$ -
Productos Químicos, Farmacéuticos y de Laboratorio	\$ 55,000.00	\$ 52,809.05	\$ 2,690.95	\$ 2,690.95	\$ 2,690.95	\$ -
Combustibles, Lubrificantes y Aditivos	\$ 750,000.00	\$ 678,773.12	\$ 1,429,773.12	\$ 1,429,773.12	\$ 1,429,773.12	\$ -
Vestuario, Blancos, Prendas de Protección y Artículos Deportivos	\$ 310,000.00	\$ 65,965.92	\$ 246,044.08	\$ 246,044.08	\$ 241,544.08	\$ -
Materiales y Suministros Para Seguridad	\$ -	\$ -	\$ -	\$ -	\$ -	\$ -
Herramientas, Refacciones y Accesorios Menores	\$ 5,000.00	\$ 52,290.11	\$ 57,290.11	\$ 57,290.11	\$ 57,290.11	\$ -
<b>Servicios Generales</b>	\$ 2,197,937.83	\$ 3,875,430.29	\$ 5,873,361.12	\$ 5,873,361.12	\$ 5,369,131.45	\$ -
Servicios Básicos	\$ 765,686.67	\$ 1,651,242.98	\$ 2,416,889.65	\$ 2,416,889.65	\$ 2,416,889.65	\$ -
Servicios de Arrendamiento	\$ 200,000.00	\$ 185,658.32	\$ 385,658.32	\$ 385,658.32	\$ 384,570.32	\$ -
Servicios Profesionales, Científicos, Técnicos y Otros Servicios	\$ 400,000.00	\$ 256,503.28	\$ 656,503.28	\$ 656,503.28	\$ 611,495.28	\$ -
Servicios Financieros, Bancarios y Comerciales	\$ 24,500.00	\$ 27,851.81	\$ 52,351.81	\$ 52,351.81	\$ 52,351.81	\$ -
Servicios de Instalación, Reparación, Mantenimiento y Conservación	\$ 250,000.00	\$ 452,137.06	\$ 702,137.06	\$ 702,137.06	\$ 651,137.06	\$ -
Servicios de Comunicación Social y Publicidad	\$ 100,000.00	\$ 205,026.78	\$ 305,026.78	\$ 305,026.78	\$ 242,154.78	\$ -
Servicios de Traslado y Viáticos	\$ 60,000.00	\$ 20,806.99	\$ 39,193.01	\$ 39,193.01	\$ 39,193.01	\$ -
Servicios Oficiales	\$ 50,000.00	\$ 933,339.10	\$ 983,339.10	\$ 983,339.10	\$ 942,752.54	\$ -
Otros Servicios Generales	\$ 347,734.16	\$ 15,522.05	\$ 332,262.11	\$ 332,262.11	\$ 28,587.00	\$ -
<b>Transferencias, Asignaciones, Subsidios y Otras Ayudas</b>	\$ 1,450,000.00	\$ 572,556.95	\$ 2,022,556.95	\$ 2,022,556.95	\$ 1,866,814.84	\$ -
Transferencias Internas y Asignaciones al Sector Público	\$ -	\$ -	\$ -	\$ -	\$ -	\$ -
Transferencias al Resto del Sector Público	\$ -	\$ -	\$ -	\$ -	\$ -	\$ -
Subsidios y Subvenciones	\$ -	\$ -	\$ -	\$ -	\$ -	\$ -
Ayudas Sociales	\$ 1,450,000.00	\$ 572,556.95	\$ 2,022,556.95	\$ 2,022,556.95	\$ 1,866,814.84	\$ -
Pensiones y Jubilaciones	\$ -	\$ -	\$ -	\$ -	\$ -	\$ -
Transferencias a Fideicomisos, Mandatos y Otros Análogos	\$ -	\$ -	\$ -	\$ -	\$ -	\$ -
Transferencias a la Seguridad Social	\$ -	\$ -	\$ -	\$ -	\$ -	\$ -
Donativos	\$ -	\$ -	\$ -	\$ -	\$ -	\$ -
Transferencias al Exterior	\$ -	\$ -	\$ -	\$ -	\$ -	\$ -
<b>Bienes Muebles, Inmuebles e Intangibles</b>	\$ -	\$ 599,558.07	\$ 599,558.07	\$ 599,558.07	\$ 599,558.07	\$ -
Mobiliario y Equipo de Administración	\$ -	\$ 20,156.11	\$ 20,156.11	\$ 20,156.11	\$ 20,156.11	\$ -
Mobiliario y Equipo Educativo y Recreativo	\$ -	\$ -	\$ -	\$ -	\$ -	\$ -
Equipo e Instrumental Médico y de Laboratorio	\$ -	\$ -	\$ -	\$ -	\$ -	\$ -
Vehículos y Equipo de Transporte	\$ -	\$ 369,700.00	\$ 369,700.00	\$ 369,700.00	\$ 369,700.00	\$ -
Equipo de Defensa y Seguridad	\$ -	\$ -	\$ -	\$ -	\$ -	\$ -
Maquinaria, Otros Equipos y Herramientas	\$ -	\$ 109,701.96	\$ 109,701.96	\$ 109,701.96	\$ 109,701.96	\$ -
Activos Biológicos	\$ -	\$ -	\$ -	\$ -	\$ -	\$ -
Bienes Inmuebles	\$ -	\$ 100,000.00	\$ 100,000.00	\$ 100,000.00	\$ 100,000.00	\$ -
Activos Intangibles	\$ -	\$ -	\$ -	\$ -	\$ -	\$ -
<b>Inversión Pública</b>	\$ 11,245,514.33	\$ 19,206,609.85	\$ 30,472,124.18	\$ 18,874,776.06	\$ 17,862,558.23	\$ 11,597,348.12
Obra Pública en Bienes de Dominio Público	\$ 11,245,514.33	\$ 19,126,609.85	\$ 30,392,124.18	\$ 18,794,776.06	\$ 17,803,521.74	\$ 11,597,348.12
Obra Pública en Bienes Propios	\$ -	\$ -	\$ -	\$ -	\$ -	\$ -
Proyectos Productivos y Acciones de Fomento	\$ -	\$ 80,000.00	\$ 80,000.00	\$ 80,000.00	\$ 59,034.49	\$ -
<b>Inversiones Financieras y Otras Provisiones</b>	\$ -	\$ -	\$ -	\$ -	\$ -	\$ -
Inversiones Para el Fomento de Actividades Productivas	\$ -	\$ -	\$ -	\$ -	\$ -	\$ -
Acciones y Participaciones de Capital	\$ -	\$ -	\$ -	\$ -	\$ -	\$ -
Compra de Títulos y Valores	\$ -	\$ -	\$ -	\$ -	\$ -	\$ -
Concesión de Préstamos	\$ -	\$ -	\$ -	\$ -	\$ -	\$ -
Inversiones en Fideicomisos, Mandatos y Otros Análogos	\$ -	\$ -	\$ -	\$ -	\$ -	\$ -
Otras Inversiones Financieras	\$ -	\$ -	\$ -	\$ -	\$ -	\$ -
Provisiones para Contingencias y Otras Erogaciones Especiales	\$ -	\$ -	\$ -	\$ -	\$ -	\$ -
<b>Participaciones y Aportaciones</b>	\$ -	\$ 328,684.00	\$ 328,684.00	\$ 328,684.00	\$ 328,684.00	\$ -
Participaciones	\$ -	\$ -	\$ -	\$ -	\$ -	\$ -
Aportaciones	\$ -	\$ 328,684.00	\$ 328,684.00	\$ 328,684.00	\$ 328,684.00	\$ -
Convenios	\$ -	\$ -	\$ -	\$ -	\$ -	\$ -
<b>Deuda Pública</b>	\$ 2,500,000.00	\$ 1,637,628.68	\$ 862,371.32	\$ 862,371.32	\$ 862,371.32	\$ -
Amortización de la Deuda Pública	\$ -	\$ -	\$ -	\$ -	\$ -	\$ -
Intereses de la Deuda Pública	\$ -	\$ -	\$ -	\$ -	\$ -	\$ -
Comisiones de la Deuda Pública	\$ -	\$ -	\$ -	\$ -	\$ -	\$ -
Gastos de la Deuda Pública	\$ -	\$ -	\$ -	\$ -	\$ -	\$ -
Costo por Coberturas	\$ -	\$ -	\$ -	\$ -	\$ -	\$ -
Apoyos Financieros	\$ -	\$ -	\$ -	\$ -	\$ -	\$ -
Adeudos de Ejercicios Fiscales Anteriores (Adefas)	\$ -	\$ -	\$ -	\$ -	\$ -	\$ -
<b>Total del Gasto</b>	\$ 33,342,841.20	\$ 23,962,391.16	\$ 55,305,232.36	\$ 43,707,884.24	\$ 41,467,532.74	\$ 11,597,348.12

GÓMEZ PONCE RICARDO


Juan Alvarado

ERAL  
D, S.L.P.

*[Handwritten signature]*

ALMA YULIANA SALAZAR ALVARADO  
TEORERO MUNICIPAL  
ELABORÓ

*[Handwritten signature]*  
GLORIA SUSANA LORENDO DIAZ  
SINDICO MUNICIPAL  
Vo.Bo.



*[Handwritten signature]*  
ANGEL DE JESUS NAVA LORENDO  
PRESIDENTE MUNICIPAL  
AUTORIZO  
PRESIDENCIA MUNICIPAL  
CERRO DE SAN PEDRO, S.L.P.  
2018 2018

OCTAVIO VENTURA RAMIREZ  
CONTRALOR  
REVISÓ

*[Handwritten signature]*



Concepto	Egresos Aprobado	Ampliaciones (Reducciones)	Egresos Modificado	Egresos Devengado	Egresos Pagado	Subejercicio
	1	2	3 = (1+2)	4	5	6 = (3+4)
Gasto Corriente	\$ 17,577,326.87	5,793,851.92	\$ 23,371,178.79	\$ 23,371,178.79	\$ 22,143,047.09	\$ -
Gasto de Capital	\$ 11,265,514.33	\$ 19,806,167.92	\$ 31,071,682.25	\$ 19,474,334.13	\$ 18,462,114.30	\$ 11,597,348.12
Amortización de la Deuda y Disminución de Pasivos	\$ 2,500,000.00	\$ 1,637,628.68	\$ 862,371.32	\$ 862,371.32	\$ 862,371.32	\$ -
Pensiones y Jubilaciones						
Participaciones						
<b>Total del Gasto</b>	<b>\$ 31,342,841.20</b>	<b>\$ 23,622,391.16</b>	<b>\$ 55,305,232.36</b>	<b>\$ 43,707,884.24</b>	<b>\$ 41,467,532.71</b>	<b>\$ 11,597,348.12</b>

ALIA YULIANA BALZAR ALVARADO  
TESORERO MUNICIPAL  
ELABORÓ

ANGEL DE JESUS NAVA LOREDO  
PRESIDENTE MUNICIPAL  
AUTORIZÓ

GLORIA SUSANA LOPEZ DIAZ  
SINDICO MUNICIPAL  
Vo.Bo.



OCTAVIO VENTURA RAMIREZ  
CONTRALOR  
REVISÓ

SINDICATO MUNICIPAL  
CERRO DE SAN PEDRO, S.L.P.

CERRO DE SAN PEDRO, S.L.P.

Gomez Ponce Ricardo  
Juan Alvarado P

Aranda


  <b>Municipio de Cerro de San Pedro, S.L.P.</b> <b>Estado Analítico del Ejercicio del Presupuesto de Egresos</b> <b>Clasificación Administrativa</b> <b>Del 1 de enero al 31 de diciembre de 2017</b>						
Concepto	Egresos Aprobado 1	Ampliaciones/ (Reducciones) 2	Egresos Modificado 3 = (1 + 2)	Egresos Devengado 4	Egresos Pagado 5	Subejercicio 6 = (3 - 4)
Órgano Ejecutivo Municipal (Ayuntamiento)	\$ 341,342,841.20	\$ 23,962,391.16	\$ 55,305,232.36	\$ 43,707,884.24	\$ 43,021,510.82	\$ 11,597,348.12
ó Entidades Paraestatales y Fideicomisos No Empresariales y No Financieros						
<b>Total del Gasto</b>	<b>\$ 341,342,841.20</b>	<b>\$ 23,962,391.16</b>	<b>\$ 55,305,232.36</b>	<b>\$ 43,707,884.24</b>	<b>\$ 43,021,510.82</b>	<b>\$ 11,597,348.12</b>

*[Signature]*  
**ALMA YULIANA SALAZAR ALVARADO**  
**TESORERO MUNICIPAL**  
**ELABORÓ**

*[Signature]*  
**ANGEL DE JESUS NAVA LOREDO**  
**PRESIDENTE MUNICIPAL**  
**AUTORIZÓ**

*[Signature]*  
**GLORIA SUSANA LORENZO DIAZ**  
**SINDICO MUNICIPAL**  
**Vo.Bc.**



*[Signature]*  
**OCTAVIO VENTURA RAMIREZ**  
**CONTRALOR**  
**REVISÓ**



**SINDICATURA MUNICIPAL**  
**MUNICIPIO DE CERRO DE SAN PEDRO, S.L.P.**

*[Signature]*  
**...RAL**  
**... S.L.P.**

*[Signature]*  
**Gómez por ce Rico 2017**  
**Juan Alvarado R**  
**Aranda**

  <b>Municipio de Cerro de San Pedro</b> Estado Analítico del Ejercicio del Presupuesto de Egresos Clasificación Funcional (Finalidad y Función) Del 1 de enero al 31 de diciembre de 2017						
Concepto	Egresos Aprobado 1	Ampliaciones/ (Reducciones) 2	Egresos Modificado 3 = (1 + 2)	Egresos Devengado 4	Egresos Pagado 5	Subejercicio 6 = (3 + 4)
<b>Gobierno</b>	\$ 13,424,928.29	\$ 5,046,834.36	\$ 18,471,762.75	\$ 18,471,762.75	\$ 17,444,805.43	\$ -
Legislación	\$ 5,087,753.69	\$ 453,232.11	\$ 5,540,985.80	\$ 5,540,985.80	\$ 4,970,425.41	\$ -
Justicia						
Coordinación de la Política de Gobierno	\$ 817,648.25	\$ 195,946.71	\$ 1,013,594.96	\$ 1,013,594.96	\$ 559,019.92	\$ -
Relaciones Exteriores						
Asuntos Financieros y Hacendarios	\$ 5,367,703.85	\$ 4,889,150.63	\$ 10,256,854.48	\$ 10,251,854.48	\$ 9,883,085.97	\$ -
Seguridad Nacional	\$ 464,984.70	\$ 1,627.62	\$ 466,612.32	\$ 466,612.32	\$ 348,357.08	\$ -
Asuntos de Orden Público y de Seguridad Interior	\$ 1,515,000.00	\$ 3,919.92	\$ 1,518,919.92	\$ 1,548,919.92	\$ 1,535,778.89	\$ -
Otros Servicios Generales	\$ 171,839.80	\$ 12,793.87	\$ 184,633.67	\$ 159,045.93	\$ 148,140.16	\$ -
<b>Desarrollo Social</b>	\$ 15,417,912.91	\$ 20,473,185.58	\$ 35,891,098.29	\$ 24,293,750.17	\$ 23,101,321.47	\$ 11,597,348.12
Protección Ambiental						
Vivienda y Servicios a la Comunidad	\$ 13,345,372.78	\$ 19,885,501.44	\$ 33,230,874.22	\$ 21,633,526.10	\$ 20,547,007.95	\$ 11,597,348.12
Salud						
Recreación, Cultura y Otras Manifestaciones Sociales						
Educación						
Protección Social	\$ 472,935.73	\$ 8,559.95	\$ 481,495.68	\$ 560,495.68	\$ 510,327.24	\$ -
Otros Asuntos Sociales	\$ 1,599,804.40	\$ 509,123.99	\$ 2,108,928.39	\$ 2,099,728.39	\$ 2,043,986.28	\$ -
<b>Desarrollo Económico</b>	\$ -	\$ 80,000.00	\$ 80,000.00	\$ 80,000.00	\$ 59,034.49	\$ -
Asuntos Económicos, Comerciales y Laborales en General						
Agropecuaria, Silvicultura, Pesca y Caza		\$ 80,000.00	\$ 80,000.00	\$ 80,000.00	\$ 59,034.49	\$ -
Combustibles y Energía						
Minería, Manufacturas y Construcción						
Transporte						
Comunicaciones						
Turismo						
Ciencia, Tecnología e Innovación						
Otras Industrias y Otros Asuntos Económicos						
<b>Otras no Clasificadas en Funciones Anteriores</b>	\$ 2,500,000.00	\$ 1,637,628.68	\$ 4,137,628.68	\$ 862,371.32	\$ 862,371.32	\$ -
Transacciones de la Deuda Pública / Costo Financiero de la Deuda						
Transferencias, Participaciones y Aportaciones entre Diferentes Niveles y Ordenes de Gobierno						
Sanearamiento del Sistema Financiero	\$ 2,500,000.00	\$ 1,637,628.68	\$ 4,137,628.68	\$ 862,371.32	\$ 862,371.32	\$ -
Adeudos de Ejercicios Fiscales Anteriores						
<b>Total del Gasto</b>	<b>\$ 31,342,841.20</b>	<b>\$ 23,982,391.16</b>	<b>\$ 55,305,232.36</b>	<b>\$ 43,707,884.24</b>	<b>\$ 41,487,532.71</b>	<b>\$ 11,597,348.12</b>

GOMEZ PONCE RICO-SAN PEDRO  
 ALVARADO A

ALMA YULIANA SAYAZAR ALVARADO  
 TESORERO MUNICIPAL  
 ELABORÓ

ANGEL DE JESUS NAVA LOREDO  
 PRESIDENTE MUNICIPAL  
 AUTORIZÓ

GLORIA SUSANA LOREDO DIAZ  
 SINDICO MUNICIPAL  
 Vo.Bo.

OCTAVIO VENTURA RAMIREZ  
 CONTRALOR  
 REVISÓ





CERTIFICACION NÚMERO 085/2018

EL QUE SUSCRIBE **C. MARCO ANTONIO NAVA LOREDO**, EN MI CARÁCTER DE SECRETARIO GENERAL DEL AYUNTAMIENTO DE CERRO DE SAN PEDRO, S.L.P. CON LAS FACULTADES QUE ME CONFIERE EL ARTICULO 78 FRACCIONES I, IV, V, VII Y VIII DE LA LEY ORGÁNICA DEL MUNICIPIO LIBRE DEL ESTADO DE SAN LUIS POTOSÍ.

.....**CERTIFICO**.....

QUE LAS PRESENTES COPIAS FOTOSTÁTICAS, QUE CONSTAN DE 58 FOJAS ÚTILES POR SU LADO ANVERSO, SON COPIA FIEL Y EXACTA DEL ACTA DE CABILDO NÚMERO 090 Y ANEXOS EN SESIÓN EXTRAORDINARIA, CELEBRADA EL DIA 10 DE MARZO DE 2018, DOCUMENTO ORIGINAL, QUE OBRA EN EL ARCHIVO DE LA SECRETARÍA GENERAL DEL MUNICIPIO DE CERRO DE SAN PEDRO, S.L.P., QUE TUVE A LA VISTA Y COTEJE, EN FE LO CUAL FIRMO Y SELLO LA PRESENTE CERTIFICACIÓN, AL DOCE DIAS DEL MES DE MARZO DEL AÑO DOS MIL DIECIOCHO.

ATENTAMENTE



SECRETARIA GENERAL  
CERRO DE SAN PEDRO, S.L.P.  
2015 - 2018

**C. MARCO ANTONIO NAVA LOREDO**

SECRETARIO GENERAL DEL AYUNTAMIENTO DEL MUNICIPIO DE CERRO DE SAN PEDRO S.L.P.