




Turno: 6141
marzo 20, 2018

Comisión de
Vigilancia
Presidente
Legislador
Héctor Mendizábal Pérez,
Presente.



En Sesión Ordinaria de la data, se dio cuenta de oficio No. 52, sistema municipal DIF de Rayón, 15 de marzo del año en curso, cuenta pública 2017; y acordó: a Comisión de Vigilancia.

Honorable Congreso del Estado
Por la Directiva


Primera Secretaria
Legisladora
Dulcelina Sánchez De Lira


Segundo Secretario
Legislador
Jorge Luis Miranda Torres

c.c. Sistema municipal DIF de Rayón. Presente.

SISTEMA MUNICIPAL PARA EL DESARROLLO INTEGRAL DE LA FAMILIA



DEPENDENCIA: SMDIF

OFICIO No.: 052/2018

RAYÓN, S. L. P. A 15 DE MARZO DE 2018

0010392

6141

H. CONGRESO DEL ESTADO DE SAN LUIS POTOSÍ
LXII LEGISLATURA
PRESENTE.

Por medio del presente reciban un cordial saludo y les informamos que anexa al presente, encontrarán la Cuenta Pública del Ejercicio Fiscal 2017 de este Sistema Municipal para el Desarrollo Integral de la Familia de Rayón, S. L. P., como se enlista a continuación:

- Legajo de documentación impresa relativa a la Información Contable, de conformidad con la Ley General de Contabilidad Gubernamental y la Ley de Disciplina Financiera.
- Disco Compacto con la información proveniente del Sistema de Contabilidad Gubernamental (SACG.net).
- Disco Compacto conteniendo los archivos digitales de la información que se adjunta de forma impresa.

Esperamos con esta información, dar cumplimiento a la normatividad.

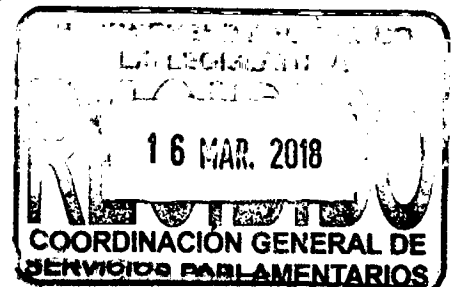
Agradeciendo las atenciones que se sirva prestar a la presente, quedó de Usted;

ATENTAMENTE



C. ANTONIA REYNOSA VILLALBA
PRESIDENTE DEL S. M. D. I. F. DE RAYÓN, S. L. P.

c.c.p. Auditoría Superior del Estado
c.c.p. Archivo



1
V15



FECHA: _____

No.	DOCUMENTO	NÚM. DE ANEXO	IMPRESO	DIGITAL				No. DE CAJA	No. DE LEGAJOS	FOLIOS DEL AL	ENTREGADO		COMENTARIOS
				EXCEL	WORD	PDF	OTRO				SI	NO	
I Información Contable (C)													
1.1	Estado de Situación Financiera	C-01	X	X		X							
1.2	Estado de Actividades	C-02	X	X		X							
1.3	Estado de Variación en la Hacienda Pública	C-03	X	X		X							
1.4	Estado de Cambios en la Situación Financiera	C-04	X	X		X							
1.5	Estado de Flujos de Efectivo	C-05	X	X		X							
1.6	Estado Analítico del Activo	C-06	X	X		X							
1.7	Notas a los Estados Financieros/Notas de Desglose	C-07 a C-27	X	X		X							
1.8	Notas a los Estados Financieros/Notas de Memoria	C-28											
1.9	Notas a los Estados Financieros/Notas de gestión administrativa	C-29											
II Información Presupuestaria (P)													
2.1 Ingresos (PI)													
2.1.1	Estado Analítico de Ingresos del 1 de enero al 31 de diciembre de 2017, desagregado por rubro y tipo conforme al clasificador por Rubro de Ingresos	PI-01	X	X		X						1010392	
2.1.2	Estado Analítico de Ingresos del 1 de enero al 31 de diciembre de 2017, por Fuente de Financiamiento	PI-02	X	X		X							
2.2 Egresos (PE)													
2.2.1	Estado Analítico del Ejercicio del Presupuesto de Egresos, del que se derivarán las siguientes clasificaciones:												
	a. Por Objeto del Gasto	PE-01	X	X		X							
	b. Económica	PE-02	X	X		X							
	c. Administrativa	PE-03	X	X		X							
	d. Funcional	PE-04	X	X		X							
III Anexos													
1 Información Contable (AC)													
1.1	Relación de cuentas bancarias utilizadas en el ejercicio fiscal 2017	AC-01	X	X		X							
1.2	Informe sobre pasivos contingentes	AC-02	X	X		X							
1.3	Relación de esquemas bursátiles y de coberturas financieras	AC-03	X		X	X							
1.4	Balanza de comprobación presentada hasta su último nivel de desagregación; cuyas columnas de movimientos muestren los datos acumulados de enero a diciembre de 2017	AC-04	X	X		X							
1.5	Respaldo en medios electrónicos de la información contable del organismo, por el periodo del 1 de enero al 31 de diciembre de 2017												
1.6	Original de la documentación comprobatoria y justificativa de la Cuenta Pública para efectos de revisión y fiscalización; ordenadas por Fondo o Programa, tipo de póliza, mes y número de póliza, con su respectiva documentación soporte foliada												
2 Información Presupuestaria (API/APE)													
2.1	Resumen de recursos recibidos por transferencias	API-01	X	X		X							



Folio No 10392.

LOGO DEL ORGANISMO

SISTEMA MUNICIPAL PARA EL DESARROLLO INTEGRAL DE LA FAMILIA DE RAYON, S.L.P.
 CUENTA PÚBLICA DEL EJERCICIO FISCAL 2017
 DETALLE DE DOCUMENTACIÓN E INFORMACIÓN DE LOS ORGANISMOS DESCENTRALIZADOS MUNICIPALES

FECHA: _____

No.	DOCUMENTO	NÚM. DE ANEXO	IMPRESO	DIGITAL				No. DE CAJA	No. DE LEGAJOS	FOLIOS		ENTREGADO		COMENTARIOS
				EXCEL	WORD	PDF	OTRO			DEL	AL	SI	NO	
2.2	Integración detallada de los recursos recibidos por transferencias, participaciones, aportaciones, subsidios, convenios y apoyos, debiéndose incluir copia certificada del soporte documental	API-02	X	X	X									
2.3	Comparativo de ingresos reales contra el presupuesto de ingresos	API-03	X	X	X									
2.4	Estado Analítico del Ejercicio del Presupuesto de Egresos, del que se derivarán las siguientes clasificaciones:													
	a. Clasificación por Fuentes de Financiamiento	APE-01	X	X	X									
	b. Clasificación por Unidad Administrativa	APE-02	X	X	X									
2.5	Presupuesto de Egresos aprobado 2017 en copia certificada		X		X									
2.6	Evidencia de la publicación del Presupuesto de Egresos en el Periódico Oficial del Estado "Plan de San Luis"		X		X									
3 Información Programática (APR)														
3.1	Gasto por categoría programática													
4 Información de Deuda Pública (ADP)														
4.1	Estado Analítico de la Deuda y Otros Pasivos	ADP-01	X	X	X									
4.2	Endeudamiento Neto	ADP-02	X	X	X									
4.3	Intereses de la Deuda	ADP-03	X	X	X									
4.4	Resumen de amortizaciones al capital y pago de intereses derivados del servicio de deuda pública	ADP-04												
4.6	Oficio de declaración de la no contratación de la Deuda pública durante el ejercicio fiscal 2017	ADP-05												
5 Información de Disciplina Financiera (ADF)														
5.1	Estado de Situación Financiera Detallado - LDF	ADF-01	X	X	X									
5.2	Informe Analítico de la Deuda Pública y Otros Pasivos - LDF	ADF-02	X	X	X									
5.3	Informe Analítico de Obligaciones Diferentes de Financiamientos-LDF	ADF-03	X	X	X									
5.4	Balance Presupuestario-LDF	ADF-04	X	X	X									
5.5	Estado Analítico de Ingresos Detallado-LDF	ADF-05	X	X	X									
5.6	Estado Analítico del Ejercicio del Presupuesto de Egresos Detallado-LDF, conforme a lo siguiente:													
	a. Clasificación por Objeto del Gasto	ADF-06	X	X	X									
	b. Clasificación Administrativa	ADF-07	X	X	X									
	c. Clasificación Funcional	ADF-08	X	X	X									
	d. Clasificación de Servicios Personales por Categoría	ADF-09												
5.7	Guía de cumplimiento de la Ley de Disciplina Financiera de la Entidades Federativas y Municipios - LDF	ADF-10	X	X	X									
6 Información de Obras y Acciones (AOA)														
6.1	Programa anual de obras y acciones del ejercicio fiscal 2017	AOA-01												
6.2	Reporte de avance físico-financiero de obras y acciones al cierre del ejercicio fiscal 2017	AOA-02												
6.3	Relación de contratos celebrados en el ejercicio 2017 por concepto de obra pública y servicios relacionados con las mismas	AOA-03												



SISTEMA MUNICIPAL PARA EL DESARRO. INTEGRAL DE LA FAMILIA DE RAYON,S.L.P.
 CUENTA PÚBLICA DEL EJERCICIO FISCAL 2017
 DETALLE DE DOCUMENTACIÓN E INFORMACIÓN DE LOS ORGANISMOS DESCENTRALIZADOS MUNICIPALES

FECHA: _____

No.	DOCUMENTO	NÚM. DE ANEXO	IMPRESO	DIGITAL				No. DE CAJA	No. DE LEGAJO	FOLIOS		ENTREGADO		COMENTARIOS
				EXCEL	WORD	PDF	OTRO			DEL	AL	SI	NO	
6.4	Relación de convenios y acuerdos celebrados con instancia de gobierno para la ejecución de obras del 1° de enero al 31 de diciembre de 2017	AOA-04												
6.5	Relación de maquinaria, equipo de construcción y vehículos destinados para la ejecución y supervisión de la obra pública, al cuidado o propiedad del ente y/u organismo, indicando referencias que permitan su fácil ubicación dentro del inventario	AOA-05												
6.6	Relación de oficios de designación del supervisor por obra	AOA-06												
6.9	Expedientes de obra pública													
A	Expedientes de obras por contrato													
B	Expedientes de obras por administración directa													
7	Información Complementaria (AICO)													
7.1	Estructura orgánica vigente con firmas de autorización													
7.2	Oficio mediante el cual se informa el nombre y periodo de: Presidente de la Junta de Gobierno; Presidente(a) del DIF; Director del Organismo de Agua, IMPLAN o INMUVI; Director o Coordinador Administrativo o su equivalente en el organismo descentralizado; debiendo presentar copia certificada de los documentos que acrediten el cargo y periodo, asimismo deberán presentar copia certificada de su respectiva identificación oficial; la información relativa al periodo de desempeño deberá cubrir en todos los casos el ejercicio fiscal 2017	AICO-01												
7.3	Relación de bienes muebles que componen el patrimonio del organismo	AICO-02												
7.4	Relación de bienes inmuebles que componen el patrimonio del organismo	AICO-03												
7.5	Conciliación de los registros contables contra el inventario físico de los bienes patrimoniales	AICO-04												
7.6	Reporte de los procedimientos, civiles, penales, administrativos y laborales, en los que el organismo fue parte en el ejercicio 2017	AICO-05												
7.7	Reporte del cumplimiento a la Ley General de Contabilidad Gubernamental y Acuerdos del CONAC	AICO-06												
7.8	Cuestionario de control interno, adjuntando la evidencia que sustente lo informado en archivos digitales pdf	AICO-07												
7.9	Tabulador de sueldos y salarios autorizado para el ejercicio 2017, en donde se especifique la categoría, el número de plazas y el total de percepciones asignadas		X			X								
7.10	Presupuesto de Egresos modificado													
7.11	Acta certificada de la sesión de la Junta de Gobierno en la que se autorizó la modificación al Presupuesto de Egresos durante el ejercicio fiscal 2017; mostrando a detalle el nivel de partida específica del gasto y conteniendo el total de las modificaciones.													
7.12	Evidencia documental de la difusión en su página de internet de la información financiera conforme a lo establecido en el Título Quinto de la Ley General de Contabilidad Gubernamental, adjuntando oficio firmado por el titular del organismo descentralizado en el que se señale el enlace (link) para acceder a su sitio web oficial													
Otros (detallar):														



SISTEMA MUNICIPAL PARA EL DESARROLLO INTEGRAL DE LA FAMILIA DE RAYON, S.L.P.
CUENTA PÚBLICA DEL EJERCICIO FISCAL 2017
DETALLE DE DOCUMENTACIÓN E INFORMACIÓN DE LOS ORGANISMOS DESCENTRALIZADOS MUNICIPALES

FECHA: _____

No.	DOCUMENTO	NÚM. DE ANEXO	IMPRESO	DIGITAL				No. DE CAJA	No. DE LEGAJO	FOLIOS		ENTREGADO		COMENTARIOS
				EXCEL	WORD	PDF	OTRO			DEL	AL	SI	NO	

Elaboró

Revisó

Autorizó

(Nombre, cargo, firma y sello)

(Nombre, cargo, firma y sello)

(Nombre, cargo, firma y sello)



**SISTEMA MUNICIPAL PARA EL DESARROLLO INTEGRAL DE LA FAMILIA DE RAYÓN
SAN LUIS POTOSÍ**

Estado de Situación Financiera

Fecha y 15/mar./2018

SUPERVIS

12:16 p. m.

	<u>2017</u>	<u>2016*</u>		<u>2017</u>	<u>2016*</u>
ACTIVO			PASIVO		
ACTIVO CIRCULANTE	\$596,360.49	\$160,824.78	PASIVO CIRCULANTE	\$220,462.89	\$223,762.15
EFFECTIVO Y EQUIVALENTES	\$587,438.03	\$159,791.19	CUENTAS POR PAGAR A CORTO PLAZO	\$184,438.89	\$187,738.15
DERECHOS A RECIBIR EFECTIVO O EQUIVALENTES	\$1,288.46	\$1,033.59	DOCUMENTOS POR PAGAR A CORTO PLAZO	\$36,024.00	\$36,024.00
DERECHOS A RECIBIR BIENES O SERVICIOS	\$7,634.00	\$0.00	Total de Pasivos Circulantes	\$220,462.89	\$223,762.15
Total de Activos Circulantes	\$596,360.49	\$160,824.78			
ACTIVO NO CIRCULANTE	\$579,223.06	\$475,829.56	PA		
BIENES INMUEBLES, INFRAESTRUCTURA Y	\$134,466.18	\$134,466.18	SI		
BIENES MUEBLES	\$391,520.48	\$321,363.38	HACIENDA PÚBLICA/ PATRIMONIO	\$220,462.89	\$223,762.15
ACTIVOS INTANGIBLES	\$53,236.40	\$20,000.00	HACIENDA PÚBLICA/PATRIMONIO CONTRIBUIDO	\$0.00	\$0.00
Total de Activos No Circulantes	\$579,223.06	\$475,829.56	RESULTADOS DEL EJERCICIO (AHORRO/ DESAHORRO)	\$542,228.44	-\$190,401.79
Total de Activos	\$1,175,583.55	\$636,654.34	RESULTADOS DE EJERCICIOS ANTERIORES	\$374,316.19	\$564,717.98
			REVALÚOS	\$38,576.00	\$38,576.00
			EXCESO O INSUFICIENCIA EN LA ACTUALIZACIÓN DE LA	\$0.00	\$0.00
			HACIENDA PÚBLICA/ PATRIMONIO		
			Total Hacienda Pública/Patrimonio	\$955,120.63	\$412,892.19
			Total de Pasivo y Hacienda Pública/Patrimonio	\$1,175,583.52	\$636,654.34


C. ANTONIA REYNOSA VITALES
PRESIDENTE DEL SMDIF RAYÓN, S. L. P.




C. JAIME JOAQUÍN RUBIO GUILLÉN
COORDINADOR DEL SMDIF, RAYÓN, S. L. P.

*Importe Basados en Saldo Iniciales

Usr: SUPERVISOR

y m.

2017

INGRESOS Y OTROS BENEFICIOS

INGRESOS DE GESTIÓN

\$49,683.00

APROVECHAMIENTOS DE TIPO CORRIENTE

\$49,683.00

PARTICIPACIONES, APORTACIONES, TRANSFERENCIAS, ASIGNACIONES,

\$4,355,149.21

TRANSFERENCIAS, ASIGNACIONES, SUBSIDIOS Y OTRAS AYUDAS

\$4,355,149.21

OTROS INGRESOS Y BENEFICIOS

\$0.00

Total de Ingresos y Otros Beneficios

\$4,404,832.21

GASTOS Y OTRAS PÉRDIDAS

GASTOS DE FUNCIONAMIENTO

\$3,303,864.36

SERVICIOS PERSONALES

\$2,591,855.14

MATERIALES Y SUMINISTROS

\$397,244.75

SERVICIOS GENERALES

\$314,764.47

TRANSFERENCIAS, ASIGNACIONES, SUBSIDIOS Y OTRAS AYUDAS

\$558,739.41

AYUDAS SOCIALES

\$558,739.41

PARTICIPACIONES Y APORTACIONES

\$0.00

INTERESES, COMISIONES Y OTROS GASTOS DE LA DEUDA PÚBLICA

\$0.00

OTROS GASTOS Y PÉRDIDAS EXTRAORDINARIAS

\$0.00

Inversión Pública

\$0.00

Total de Gastos y otras Pérdidas


\$3,862,603.77

Resultado del Ejercicio (Ahorro/Desahorro)

\$542,228.44


C. ANTONIA REYNOSA VITALES

PRESIDENTE DEL SMDIF RAYÓN, S. L. P.




C. JAIME JOAQUÍN RUBIO GUILLÉN

COORDINADOR DEL SMDIF, RAYÓN, S. L. P.



SISTEMA MUNICIPAL PARA EL DESARROLLO INTEGRAL DE LA FAMILIA DE RAYÓN SAN LUIS POTOSÍ

Estado de Variaciones en la Hacienda Pública

Fecha y 15/mar./2018

12:24 p. m.

SUPERVIS

Concepto	Hacienda Pública/ Patrimonio Contribuido	Hacienda Pública/ Patrimonio Generado			Total*
		Del Ejercicios Anteriores	Del Ejercicio	Ajustes por Cambios de Valor	
RECTIFICACIONES DE RESULTADOS DE EJERCICIOS ANTERIORES	\$0.00	\$0.00	\$0.00	\$0.00	\$0.00
PATRIMONIO NETO INICIAL AJUSTADO DEL EJERCICIO	\$0.00	\$0.00	\$0.00	\$0.00	\$0.00
APORTACIONES	\$0.00	\$0.00	\$0.00	\$0.00	\$0.00
DONACIONES DE CAPITAL	\$0.00	\$0.00	\$0.00	\$0.00	\$0.00
ACTUALIZACIÓN DE LA HACIENDA PÚBLICA/PATRIMONIO	\$0.00	\$0.00	\$0.00	\$0.00	\$0.00
VARIACIONES DE LA HACIENDA PUBLICA/PATRIMONIO NETO DEL EJERCICIO	\$0.00	\$603,293.98	-\$190,401.79	\$0.00	\$412,892.19
RESULTADOS DEL EJERCICIO (AHORRO/ DESAHORRO)	\$0.00	\$0.00	-\$190,401.79	\$0.00	-\$190,401.79
RESULTADOS DE EJERCICIOS ANTERIORES	\$0.00	\$564,717.98	\$0.00	\$0.00	\$564,717.98
REVALÚOS	\$0.00	\$38,576.00	\$0.00	\$0.00	\$38,576.00
RESERVAS	\$0.00	\$0.00	\$0.00	\$0.00	\$0.00
HACIENDA PÚBLICA/PATRIMONIO NETO FINAL DEL EJERCICIO 2016	\$0.00	\$603,293.98	-\$190,401.79	\$0.00	\$412,892.19
CAMBIOS EN LA HACIENDA PUBLICA/PATRIMONIO NETO DEL EJERCICIO 2017	\$0.00	\$0.00	\$0.00	\$0.00	\$0.00
APORTACIONES	\$0.00	\$0.00	\$0.00	\$0.00	\$0.00
DONACIONES DE CAPITAL	\$0.00	\$0.00	\$0.00	\$0.00	\$0.00
ACTUALIZACIÓN DE LA HACIENDA PÚBLICA/PATRIMONIO	\$0.00	\$0.00	\$0.00	\$0.00	\$0.00
VARIACIONES DE LA HACIENDA PUBLICA/PATRIMONIO NETO DEL EJERCICIO 2017	\$0.00	-\$190,401.79	\$732,630.23	\$0.00	\$542,228.44
RESULTADOS DEL EJERCICIO (AHORRO/ DESAHORRO)	\$0.00	\$0.00	\$732,630.23	\$0.00	\$732,630.23
RESULTADOS DE EJERCICIOS ANTERIORES	\$0.00	-\$190,401.79	\$0.00	\$0.00	-\$190,401.79
REVALÚOS	\$0.00	\$0.00	\$0.00	\$0.00	\$0.00
RESERVAS	\$0.00	\$0.00	\$0.00	\$0.00	\$0.00
SALDO NETO EN LA HACIENDA PUBLICA/PATRIMONIO 2017	\$0.00	\$412,892.19	\$542,228.44	\$0.00	\$955,120.63

*Importe Basados en Saldos Iniciales






SUPERVIS

SISTEMA MUNICIPAL PARA EL DESARROLLO INTEGRAL DE LA FAMILIA DE RAYÓN SAN LUIS POTOSÍ

Estado de Variaciones en la Hacienda Pública

Fecha y 15/mar./2018

12:24 p. m.

Concepto	Hacienda Pública/ Patrimonio Contribuido	Hacienda Publica/ Patrimonio Generado			Total*
		De Ejercicios Anteriores	Del Ejercicio	Ajustes por Cambios de Valor	
 C. ANTONIA REYNOSA VITALES PRESIDENTE DEL SMDIF RAYÓN, S. L. P.					



**SISTEMA MUNICIPAL PARA EL DESARROLLO INTEGRAL DE
SAN LUIS POTOSI**

Usr: SUPERVISOR

y m.

Concepto	2017	2016
FLUJOS DE EFECTIVO DE LAS ACTIVIDADES DE OPERACIÓN		
ORIGEN	\$4,404,832.21	\$0.00
APROVECHAMIENTOS DE TIPO CORRIENTE	\$49,683.00	\$0.00
TRANSFERENCIAS, ASIGNACIONES, SUBSIDIOS Y OTRA AYUDAS	\$4,355,149.21	\$0.00
APLICACIÓN	\$3,873,791.87	\$0.00
SERVICIOS PERSONALES	\$2,591,855.14	\$0.00
MATERIALES Y SUMINISTROS	\$397,244.75	\$0.00
SERVICIOS GENERALES	\$314,764.47	\$0.00
AYUDAS SOCIALES	\$558,739.41	\$0.00
OTRAS APLICACIONES DE OPERACIÓN	\$11,188.10	\$0.00
FLUJOS NETOS DE EFECTIVO POR ACTIVIDADES DE OPERACIÓN	\$531,040.34	\$0.00
FLUJOS DE EFECTIVO DE LAS ACTIVIDADES DE INVERSIÓN		
APLICACIÓN	\$103,393.50	\$0.00
BIENES MUEBLES	\$70,157.10	\$0.00
OTRAS APLICACIONES DE INVERSIÓN	\$33,236.40	\$0.00
FLUJOS NETOS DE EFECTIVO POR ACTIVIDADES DE INVERSIÓN	-\$103,393.50	\$0.00
FLUJO DE EFECTIVO DE LAS ACTIVIDADES DE FINANCIAMIENTO		
INCREMENTO/DISMINUCIÓN NETA EN EL EFECTIVO Y EQUIVALENTES AL	\$427,646.84	\$0.00
EFECTIVO Y EQUIVALENTES AL EFECTIVO AL INICIO DEL EJERCICIO	\$159,791.19	\$0.00
EFECTIVO Y EQUIVALENTES AL EFECTIVO AL FINAL DEL EJERCICIO	\$587,438.03	\$0.00

C. ANTONIA REYNOSA VITALES
PRESIDENTE DEL SMDIF RAYÓN, S. L. P.



C. JAIME JOAQUÍN RUBIO GUILLÉN
COORDINADOR DEL SMDIF, RAYÓN, S. L. P.



SISTEMA MUNICIPAL PARA EL DESARROLLO INTEGRAL DE LA FAMILIA DE RAYÓN SAN LUIS POTOSÍ

Estado Analítico del Activo

Fecha y 15/mar./2018

SUPERVIS

12:29 p. m.

Concepto	Saldo Inicial 1	del periodo 2	del periodo 3	Saldo Final 4(1+2-3)	Periodo (4-1)
ACTIVO	\$636,654.34	\$9,022,239.03	\$8,483,309.82	\$1,175,583.55	\$538,929.21
ACTIVO CIRCULANTE	\$160,824.78	\$8,918,845.53	\$8,483,309.82	\$596,360.49	\$435,535.71
EFFECTIVO Y EQUIVALENTES	\$159,791.19	\$4,406,719.27	\$3,979,072.43	\$587,438.03	\$427,646.84
DERECHOS A RECIBIR EFECTIVO O EQUIVALENTES	\$1,033.59	\$4,417,297.27	\$4,417,042.40	\$1,288.46	\$254.87
DERECHOS A RECIBIR BIENES O SERVICIOS	\$0.00	\$94,828.99	\$87,194.99	\$7,634.00	\$7,634.00
ACTIVO NO CIRCULANTE	\$475,829.56	\$103,393.50	\$0.00	\$579,223.06	\$103,393.50
BIENES INMUEBLES, INFRAESTRUCTURA Y CONSTRUCCIONES EN PROCESO	\$134,466.18	\$0.00	\$0.00	\$134,466.18	\$0.00
BIENES MUEBLES	\$321,363.38	\$70,157.10	\$0.00	\$391,520.48	\$70,157.10
ACTIVOS INTANGIBLES	\$20,000.00	\$33,236.40	\$0.00	\$53,236.40	\$33,236.40

C. ANTONIA REYNOSA VITALES

PRESIDENTE DEL SMDIF RAYÓN, S. L. P.



C. JAIME JOAQUÍN RUBIO GUILLÉN

COORDINADOR DEL SMDIF, RAYÓN, S. L. P.



**SISTEMA MUNICIPAL PARA EL DESARROLLO INTEGRAL DE LA FAMILIA DE RAYÓN
SAN LUIS POTOSÍ**

Estado Analítico de Ingresos Presupuestales

Fecha y 15/mar./2018

12:33 p. m.

.....
SUPERVIS

Rubros de los Ingresos	Ingreso					
	Estimado (1)	Ampliaciones / (Reducciones) (2)	Modificado (3=1+2)	Devengados (4)	Recaudado (5)	Diferencia (6=5-1)
INGRESOS DERIVADOS DE FINANCIAMIENTOS	\$0.00	\$0.00	\$0.00	\$0.00	\$0.00	0.00
IMPUESTOS	\$0.00	\$0.00	\$0.00	\$0.00	\$0.00	0.00
CUOTAS Y APORTACIONES DE SEGURIDAD SOCIAL	\$0.00	\$0.00	\$0.00	\$0.00	\$0.00	0.00
CONTRIBUCIONES DE MEJORAS	\$0.00	\$0.00	\$0.00	\$0.00	\$0.00	0.00
DERECHOS	\$0.00	\$0.00	\$0.00	\$0.00	\$0.00	0.00
PRODUCTOS	\$0.00	\$0.00	\$0.00	\$0.00	\$0.00	0.00
Corriente	\$0.00	\$0.00	\$0.00	\$0.00	\$0.00	0.00
Capital	\$0.00	\$0.00	\$0.00	\$0.00	\$0.00	0.00
APROVECHAMIENTOS	\$50,000.00	\$0.00	\$50,000.00	\$49,683.00	\$49,683.00	-317.00
Corriente	\$50,000.00	\$0.00	\$50,000.00	\$49,683.00	\$49,683.00	-317.00
Capital	\$0.00	\$0.00	\$0.00	\$0.00	\$0.00	0.00
INGRESOS POR VENTAS DE BIENES	\$0.00	\$0.00	\$0.00	\$0.00	\$0.00	0.00
PARTICIPACIONES Y APORTACIONES	\$0.00	\$0.00	\$0.00	\$0.00	\$0.00	0.00
TRANSFERENCIAS, ASIGNACIONES, SUBSIDIOS Y OTRA	\$5,474,156.00	\$50,000.00	\$5,524,156.00	\$4,355,149.21	\$4,355,149.21	-1,119,006.79
Total	\$5,524,156.00	\$50,000.00	\$5,574,156.00	\$4,404,832.21	\$4,404,832.21	-1,119,323.79

Estado Analítico de Ingresos por Fuente de Financiamiento	Ingreso					
	(1)	Ampliaciones / (Reducciones) (2)	(3=1+2)	(4)	(5)	Diferencia (6=5-1)

Ingresos del Gobierno

IMPUESTOS	\$0.00	\$0.00	\$0.00	\$0.00	\$0.00	0.00
CONTRIBUCIONES DE MEJORAS	\$0.00	\$0.00	\$0.00	\$0.00	\$0.00	0.00
DERECHOS	\$0.00	\$0.00	\$0.00	\$0.00	\$0.00	0.00
PRODUCTOS	\$0.00	\$0.00	\$0.00	\$0.00	\$0.00	0.00
Corriente	\$0.00	\$0.00	\$0.00	\$0.00	\$0.00	0.00
Capital	\$0.00	\$0.00	\$0.00	\$0.00	\$0.00	0.00
APROVECHAMIENTOS	\$50,000.00	\$0.00	\$50,000.00	\$49,683.00	\$49,683.00	-317.00
Corriente	\$50,000.00	\$0.00	\$50,000.00	\$49,683.00	\$49,683.00	-317.00
Capital	\$0.00	\$0.00	\$0.00	\$0.00	\$0.00	0.00
PARTICIPACIONES Y APORTACIONES	\$0.00	\$0.00	\$0.00	\$0.00	\$0.00	0.00

Ingresos de Organismos y Empresas

20.00 CUOTAS Y APORTACIONES DE SEGURIDAD SOCIAL	\$0.00	\$0.00	\$0.00	\$0.00	\$0.00	0.00
70.00 INGRESOS POR VENTAS DE BIENES	\$0.00	\$0.00	\$0.00	\$0.00	\$0.00	0.00
90.00 TRANSFERENCIAS, ASIGNACIONES, SUBSIDIOS Y OTRA	\$5,474,156.00	\$50,000.00	\$5,524,156.00	\$4,355,149.21	\$4,355,149.21	-1,119,006.79



**SISTEMA MUNICIPAL PARA EL DESARROLLO INTEGRAL DE LA FAMILIA DE RAYÓN
SAN LUIS POTOSÍ**

Estado Analítico de Ingresos Presupuestales

Fecha y 15/mar./2018

12:33 p. m.

.....
SUPERVIS

Rubros de los Ingresos	Ingreso					
	Estimado (1)	Ampliaciones / (Reducciones) (2)	Modificado (3=1+2)	Devengados (4)	Recaudado (5)	Diferencia (6=5-1)
Ingresos Derivados de Financiamiento						
0.00 INGRESOS DERIVADOS DE FINANCIAMIENTOS	\$0.00	\$0.00	\$0.00	\$0.00	\$0.00	0.00
Total	\$5,524,166.00	\$50,000.00	\$5,574,166.00	\$4,404,832.21	\$4,404,832.21	-1,119,323.79


C. ANTONIA REYNOSA VITALES
PRESIDENTE DEL SMDIF RAYÓN, S. L. P.




C. JAIME JOAQUÍN RUBIO GUILLÉN
COORDINADOR DEL SMDIF, RAYÓN, S. L. P.



**SISTEMA MUNICIPAL PARA EL DESARROLLO INTEGRAL DE LA FAMILIA DE RAYÓN
SAN LUIS POTOSÍ**

Estado Analítico de Ingresos Presupuestales

Fecha y 15/mar./2018

12:42 p. m.

SUPERVIS

Rubros de los Ingresos	Ingreso					
	Estimado (1)	Ampliaciones / (Reducciones) (2)	Modificado (3=1+2)	Devengados (4)	Recaudado (5)	Diferencia (6=5-1)
INGRESOS DERIVADOS DE FINANCIAMIENTOS	\$0.00	\$0.00	\$0.00	\$0.00	\$0.00	0.00
IMPUESTOS	\$0.00	\$0.00	\$0.00	\$0.00	\$0.00	0.00
CUOTAS Y APORTACIONES DE SEGURIDAD SOCIAL	\$0.00	\$0.00	\$0.00	\$0.00	\$0.00	0.00
CONTRIBUCIONES DE MEJORAS	\$0.00	\$0.00	\$0.00	\$0.00	\$0.00	0.00
DERECHOS	\$0.00	\$0.00	\$0.00	\$0.00	\$0.00	0.00
PRODUCTOS	\$0.00	\$0.00	\$0.00	\$0.00	\$0.00	0.00
Corriente	\$0.00	\$0.00	\$0.00	\$0.00	\$0.00	0.00
Capital	\$0.00	\$0.00	\$0.00	\$0.00	\$0.00	0.00
APROVECHAMIENTOS	\$50,000.00	\$0.00	\$50,000.00	\$49,683.00	\$49,683.00	-317.00
Corriente	\$50,000.00	\$0.00	\$50,000.00	\$49,683.00	\$49,683.00	-317.00
Capital	\$0.00	\$0.00	\$0.00	\$0.00	\$0.00	0.00
INGRESOS POR VENTAS DE BIENES	\$0.00	\$0.00	\$0.00	\$0.00	\$0.00	0.00
PARTICIPACIONES Y APORTACIONES	\$0.00	\$0.00	\$0.00	\$0.00	\$0.00	0.00
TRANSFERENCIAS, ASIGNACIONES, SUBSIDIOS Y OTRA	\$5,474,156.00	\$50,000.00	\$5,524,156.00	\$4,355,149.21	\$4,355,149.21	-1,119,006.79
Total	\$5,524,156.00	\$50,000.00	\$5,574,156.00	\$4,404,832.21	\$4,404,832.21	-1,119,323.79

Estado Analítico de Ingresos por Fuente de Financiamiento	Ingreso					
	(1)	Ampliaciones / (Reducciones) (2)	(3=1+2)	(4)	(5)	Diferencia (6=5-1)

Ingresos del Gobierno

IMPUESTOS	\$0.00	\$0.00	\$0.00	\$0.00	\$0.00	0.00
CONTRIBUCIONES DE MEJORAS	\$0.00	\$0.00	\$0.00	\$0.00	\$0.00	0.00
DERECHOS	\$0.00	\$0.00	\$0.00	\$0.00	\$0.00	0.00
PRODUCTOS	\$0.00	\$0.00	\$0.00	\$0.00	\$0.00	0.00
Corriente	\$0.00	\$0.00	\$0.00	\$0.00	\$0.00	0.00
Capital	\$0.00	\$0.00	\$0.00	\$0.00	\$0.00	0.00
APROVECHAMIENTOS	\$50,000.00	\$0.00	\$50,000.00	\$49,683.00	\$49,683.00	-317.00
Corriente	\$50,000.00	\$0.00	\$50,000.00	\$49,683.00	\$49,683.00	-317.00
Capital	\$0.00	\$0.00	\$0.00	\$0.00	\$0.00	0.00
PARTICIPACIONES Y APORTACIONES	\$0.00	\$0.00	\$0.00	\$0.00	\$0.00	0.00

Ingresos de Organismos y Empresas

20.00 CUOTAS Y APORTACIONES DE SEGURIDAD SOCIAL	\$0.00	\$0.00	\$0.00	\$0.00	\$0.00	0.00
70.00 INGRESOS POR VENTAS DE BIENES	\$0.00	\$0.00	\$0.00	\$0.00	\$0.00	0.00
90.00 TRANSFERENCIAS, ASIGNACIONES, SUBSIDIOS Y OTRA	\$5,474,156.00	\$50,000.00	\$5,524,156.00	\$4,355,149.21	\$4,355,149.21	-1,119,006.79



**SISTEMA MUNICIPAL PARA EL DESARROLLO INTEGRAL DE LA FAMILIA DE RAYÓN
SAN LUIS POTOSÍ**

Estado Analítico de Ingresos Presupuestales

Fecha y 15/mar./2018

12:42 p. m.

SUPERVIS

Rubros de los Ingresos	Ingreso					
	Estimado (1)	Ampliaciones / (Reducciones) (2)	Modificado (3=1+2)	Devengados (4)	Recaudado (5)	Diferencia (6=5-1)
Ingresos Derivados de Financiamiento						
0.00 INGRESOS DERIVADOS DE FINANCIAMIENTOS	\$0.00	\$0.00	\$0.00	\$0.00	\$0.00	0.00
Total	\$5,524,156.00	\$50,000.00	\$5,574,156.00	\$4,404,832.21	\$4,404,832.21	-1,119,323.79

C. ANTONIA REYNOSA VITALES
PRESIDENTE DEL SMDIF RAYÓN, S. L. P.



C. JAIME JOAQUÍN RUBIO GUILLÉN
COORDINADOR DEL SMDIF, RAYÓN, S. L. P.



SISTEMA MUNICIPAL PARA EL DESARROLLO INTEGRAL DE LA FAMILIA DE RAYÓN SAN LUIS POTOSÍ

Estado Analítico del Ejercicio Presupuesto de Egresos

Fecha y 15/mar./2018

SUPERVIS

| Del 01/ene./2017 Al 31/dic./2017

12:46 p. m.

Egresos

Concepto	Aprobado 1	Modificaciones (Reducciones) 2	Modificado 3=(1+2)	Devengado	Pagado 5	Subejercicio 6 = (3 - 4)
SERVICIOS PERSONALES	\$2,945,000.00	\$0.00	\$2,945,000.00	\$2,591,855.14	\$2,591,855.14	\$353,144.86
REMUNERACIONES AL PERSONAL DE CARÁCTER PERMANENTE	\$2,430,000.00	-\$10,000.00	\$2,420,000.00	\$2,176,443.48	\$2,176,443.48	\$243,556.52
REMUNERACIONES AL PERSONAL DE CARÁCTER TRANSITORIO	\$20,000.00	\$10,000.00	\$30,000.00	\$18,749.14	\$18,749.14	\$11,250.86
REMUNERACIONES ADICIONALES Y ESPECIALES	\$395,000.00	\$0.00	\$395,000.00	\$338,170.69	\$338,170.69	\$56,829.31
OTRAS PRESTACIONES SOCIALES Y ECONÓMICAS	\$100,000.00	\$0.00	\$100,000.00	\$58,491.83	\$58,491.83	\$41,508.17
MATERIALES Y SUMINISTROS	\$602,781.00	-\$1,000.00	\$601,781.00	\$397,244.75	\$397,244.75	\$204,536.25
MATERIALES DE ADMINISTRACIÓN, EMISIÓN DE DOCUMENTOS Y ARTÍCULOS OFICIALES	\$122,431.00	\$10,000.00	\$132,431.00	\$97,352.85	\$97,352.85	\$35,078.15
ALIMENTOS Y UTENSILIOS	\$25,000.00	\$0.00	\$25,000.00	\$10,908.18	\$10,908.18	\$14,091.82
MATERIALES Y ARTÍCULOS DE CONSTRUCCIÓN Y DE REPARACIÓN	\$4,000.00	\$0.00	\$4,000.00	\$1,671.32	\$1,671.32	\$2,328.68
PRODUCTOS QUÍMICOS, FARMACÉUTICOS Y DE LABORATORIO	\$5,500.00	\$0.00	\$5,500.00	\$2,075.25	\$2,075.25	\$3,424.75
COMBUSTIBLES, LUBRICANTES Y ADITIVOS	\$376,810.00	-\$29,000.00	\$347,810.00	\$223,691.11	\$223,691.11	\$124,118.89
VESTUARIO, BLANCOS, PRENDAS DE PROTECCIÓN Y ARTÍCULOS DEPORTIVOS	\$25,140.00	\$0.00	\$25,140.00	\$8,486.40	\$8,486.40	\$16,653.60
HERRAMIENTAS, REFACCIONES Y ACCESORIOS MENORES	\$43,900.00	\$18,000.00	\$61,900.00	\$53,059.64	\$53,059.64	\$8,840.36
SERVICIOS GENERALES	\$788,580.00	\$47,500.00	\$836,080.00	\$314,764.47	\$314,764.47	\$521,315.53
SERVICIOS BÁSICOS	\$60,300.00	\$0.00	\$60,300.00	\$38,268.77	\$38,268.77	\$22,031.23
SERVICIOS DE ARRENDAMIENTO	\$500.00	\$8,000.00	\$8,500.00	\$4,160.00	\$4,160.00	\$4,340.00
SERVICIOS PROFESIONALES, CIENTÍFICOS, TÉCNICOS Y OTROS SERVICIOS	\$212,280.00	-\$6,500.00	\$205,780.00	\$100,469.29	\$100,469.29	\$105,310.71
SERVICIOS FINANCIEROS, BANCARIOS Y COMERCIALES	\$16,000.00	\$1,000.00	\$17,000.00	\$12,039.37	\$12,039.37	\$4,960.63
SERVICIOS DE INSTALACIÓN, REPARACIÓN, MANTENIMIENTO Y CONSERVACIÓN	\$45,600.00	\$0.00	\$45,600.00	\$20,681.70	\$20,681.70	\$24,918.30
SERVICIOS DE COMUNICACIÓN SOCIAL Y PUBLICIDAD	\$4,500.00	\$0.00	\$4,500.00	\$0.00	\$0.00	\$4,500.00
SERVICIOS DE TRASLADOS Y VIÁTICOS	\$410,400.00	-\$5,000.00	\$405,400.00	\$80,210.72	\$80,210.72	\$325,189.28
SERVICIOS OFICIALES	\$10,000.00	\$50,000.00	\$60,000.00	\$58,934.62	\$58,934.62	\$1,065.38
OTROS SERVICIOS GENERALES	\$29,000.00	\$0.00	\$29,000.00	\$0.00	\$0.00	\$29,000.00

C. ANTONIA REYNOSA VITALES
PRESIDENTE DEL SMDIF RAYÓN, S. L. P.



C. JAIME JOAQUÍN RUBIO GUILLÉN
COORDINADOR DEL SMDIF, RAYÓN, S. L. P.



**SISTEMA MUNICIPAL PARA EL DESARROLLO INTEGRAL DE LA FAMILIA DE RAYÓN
SAN LUIS POTOSÍ**

Usr: SUPERVISOR

**Estado Analítico del Ejercicio Presupuesto de Egresos
Clasificación por Objeto del Gasto (Capítulo y Concepto)
Egresos**


Fecha y 15/mar./2018

Rep: rptEstadoPresupuestoEgresos_CP_CTO

12:46 p.
m.

Concepto	Aprobado 1	Compensaciones / (Reducciones) 2	Modificado 3=(1+2)	Devengado	Pagado 5	Subejercicio 6 = (3 - 4)
TRANSFERENCIAS, ASIGNACIONES, SUBSIDIOS Y AYUDAS SOCIALES	\$1,024,645.00	\$0.00	\$1,024,645.00	\$558,739.41	\$558,739.41	\$465,905.59
AYUDAS SOCIALES	\$1,024,645.00	\$0.00	\$1,024,645.00	\$558,739.41	\$558,739.41	\$465,905.59
BIENES MUEBLES, INMUEBLES E INTANGIBLES	\$163,150.00	\$3,500.00	\$166,650.00	\$103,393.50	\$103,393.50	\$63,256.50
MOBILIARIO Y EQUIPO DE ADMINISTRACIÓN	\$92,550.00	\$0.00	\$92,550.00	\$62,179.10	\$62,179.10	\$30,370.90
MOBILIARIO Y EQUIPO EDUCACIONAL Y RECREATIVO	\$4,000.00	\$0.00	\$4,000.00	\$0.00	\$0.00	\$4,000.00
EQUIPO E INSTRUMENTAL MÉDICO Y DE LABORATORIO	\$26,000.00	\$0.00	\$26,000.00	\$4,529.00	\$4,529.00	\$21,471.00
MAQUINARIA, OTROS EQUIPOS Y HERRAMIENTAS	\$0.00	\$3,500.00	\$3,500.00	\$3,449.00	\$3,449.00	\$51.00
ACTIVOS INTANGIBLES	\$40,600.00	\$0.00	\$40,600.00	\$33,236.40	\$33,236.40	\$7,363.60
Total del Gasto	\$5,524,156.00	\$50,000.00	\$5,574,156.00	\$3,965,997.27	\$3,965,997.27	\$1,608,158.73

C. ANTONIA REYNOSA VITALES
PRESIDENTE DEL SMDIF RAYÓN, S. L. P.



C. JAIME JOAQUÍN RUBIO GUILLÉN
COORDINADOR DEL SMDIF, RAYÓN, S. L. P.



SISTEMA MUNICIPAL PARA EL DESARROLLO INTEGRAL DE LA FAMILIA DE RAYÓN SAN LUIS POTOSÍ

Estado Analítico del Ejercicio Presupuesto de Egresos

Fecha y 15/mar./2018

SUPERVIS

| Del 01/ene./2017 Al 31/dic./2017

12:48 p. m.

Concepto

Egresos

	Concepto	Egresos					
		Aprobado	Ampliaciones /(Reducciones)	Modificado	Devengado	Pagado	
1	Gasto Corriente	\$5,361,006.00	\$46,500.00	\$5,407,506.00	\$3,862,603.77	\$3,862,603.77	\$1,544,902.23
2	Gasto de Capital	\$163,150.00	\$3,500.00	\$166,650.00	\$103,393.50	\$103,393.50	\$63,256.50
Total		\$5,524,156.00	\$50,000.00	\$5,574,156.00	\$3,965,997.27	\$3,965,997.27	\$1,608,158.73


C. ANTONIA REYNOSA VITALES

PRESIDENTE DEL SMDIF RAYÓN, S. L. P.




C. JAIME JOAQUÍN RUBIO GUILLÉN

COORDINADOR DEL SMDIF, RAYÓN, S. L. P.



SISTEMA MUNICIPAL PARA EL DESARROLLO INTEGRAL DE LA FAMILIA DE RAYÓN SAN LUIS POTOSÍ

Estado Analítico del Ejercicio Presupuesto de Egresos

Fecha y 15/mar./2018

Supervis

| Del 01/ene./2017 Al 31/dic./2017

12:49 p. m.

Ejercicio del Presupuesto	Egreso Aprobado	Ampliaciones /(Reducciones)	Egreso Modificado	Egreso Comprometido	Egreso Devengado	Egreso Ejercido	Egreso Pagado	Subejercicio
SISTEMA MUNICIPAL DIF RAYON	\$5,524,156.00	\$50,000.00	\$5,574,156.00		\$3,965,997.27	\$3,965,997.27	#####	\$1,608,158.73
Sin Ramo/Dependencia	\$5,524,156.00	\$50,000.00	\$5,574,156.00		\$3,965,997.27	\$3,965,997.27	\$3,965,997.27	\$1,608,158.73
Total Final	\$5,524,156.00	\$50,000.00	\$5,574,156.00		\$3,965,997.27	\$3,965,997.27	\$3,965,997.27	\$1,608,158.73

C. ANTONIA REYNOSA VITALES
PRESIDENTE DEL SMDIF RAYÓN, S. L. P.



C. JAIME JOAQUÍN RUBIO GUILLÉN
COORDINADOR DEL SMDIF, RAYÓN, S. L. P.



SISTEMA MUNICIPAL PARA EL DESARROLLO INTEGRAL DE LA FAMILIA DE RAYÓN SAN LUIS POTOSÍ

Estado Analítico del Ejercicio Presupuestado de Egresos

| Del 01/ene./2017 Al 31/dic./2017

Fecha y 15/mar./2018


12:51 p. m.

SUPERVIS

Egresos

Concepto	Aprobado 1	Ampliaciones / (Reducciones) 2	Modificado 3=(1+2)	Devengado 4	Pagado 5	Subejercicio 6 = (3 - 4)
GOBIERNO	\$4,499,511.00	\$50,000.00	\$4,549,511.00	\$3,407,257.86	\$3,407,257.86	\$1,142,253.14
ASUNTOS FINANCIEROS Y HACENDARIOS	\$4,499,511.00	\$50,000.00	\$4,549,511.00	\$3,407,257.86	\$3,407,257.86	\$1,142,253.14
DESARROLLO SOCIAL	\$1,024,645.00	\$0.00	\$1,024,645.00	\$558,739.41	\$558,739.41	\$465,905.59
PROTECCIÓN SOCIAL	\$774,645.00	-\$250,000.00	\$524,645.00	\$89,560.79	\$89,560.79	\$435,084.21
OTROS ASUNTOS SOCIALES	\$250,000.00	\$250,000.00	\$500,000.00	\$469,178.62	\$469,178.62	\$30,821.38
Total del						
Gasto	\$5,524,156.00	\$50,000.00	\$5,574,156.00	\$3,965,997.27	\$3,965,997.27	\$1,608,158.73

C. ANTONIA REYNOSA VITALES
PRESIDENTE DEL SMDIF RAYÓN, S. L. P.




C. JAIME JOAQUÍN RUBIO GUILLÉN
COORDINADOR DEL SMDIF, RAYÓN, S. L. P.

Relación de cuentas bancarias utilizadas en el ejercicio fiscal 2017

SISTEMA MUNICIPAL PARA EL DESARROLLO INTEGRAL DE LA FAMILIA DE RAYÓN, SLP

Fondo, Programa o Convenio	Datos de la cuenta bancaria		Saldo al 31 de diciembre de 2017
	Institución bancaria	Número de la cuenta	
Transferencias Municipales	Banco Mercantil del Norte S	0290951251	587,438.03
Totales			587,438.03

C. ANTONIA REYNOSA VITALES
PRESIDENTE DEL SMDIF, RAYÓN, SLP



C. JAIME JOAQUÍN RUBIO GUILLÉN
COORDINADOR DEL SMDIF RAYÓN, SLP

INFORME SOBRE PASIVOS CONTINGENTES

DEL 1 DE ENERO AL 31 DE DICIEMBRE DE 2017

SISTEMA MUNICIPAL PARA EL DESARROLLO INTEGRAL DE LA FAMILIA DE RAYÓN, SLP

En cumplimiento a lo dispuesto por los artículos 46, fracción I, inciso f y 52 de la Ley General de Contabilidad Gubernamental, respecto del Informe Sobre Pasivos Contingentes, se manifiesta que el Nombre del Ente Público (a), al 31 de diciembre de 2017, **no tiene pasivos contingentes** que deriven de alguna obligación posible presente o futura, cuya existencia y/o realización sea incierta, y en consecuencia **"NO APLICA"** el Informe sobre pasivos contingentes.

Lo anterior, de conformidad con lo establecido en el capítulo VII, numeral II, inciso h) del Manual de Contabilidad Gubernamental emitido por el CONAC, donde se establece en términos generales que:

"Los pasivos contingentes son obligaciones que tienen su origen en hechos específicos e independientes del pasado que en el futuro pueden ocurrir o no y, de acuerdo con lo que acontezca, desaparecen o se convierten en pasivos reales por ejemplo, juicios, garantías, avales, costos de planes de pensiones, jubilaciones, etc."

C. ANTONIA REYNOSA VITALES
PRESIDENTE DEL SMDIF, RAYÓN SLP



C. JAIME JOAQUÍN RUBIO GUILLÉN
COORDINADOR DEL SMDIF DE RAYÓN, SLP

Relación de esquemas bursátiles y de coberturas financieras

Del 1° de enero al 31 de diciembre de 2017

SISTEMA MUNICIPAL PARA EL DESARROLLO INTEGRAL DE LA FAMILIA DE RAYÓN, SLP

La presente relación de esquemas bursátiles y de coberturas financieras **NO LE ES APLICABLE** al Nombre del Ente Público (a), ya que no realiza operaciones de dicha naturaleza.


C. ANTONIA REYNOSA VITALES
PRESIDENTE DEL SMDIF, RAYÓN SLP




C. JAIME JOAQUÍN RUBIO GUILLÉN
COORDINADOR DEL SMDIF DE RAYÓN, SLP



Sup.
SUPERVIS

SISTEMA MUNICIPAL PARA EL DESARROLLO INTEGRAL DE LA FAMILIA DE RAYÓN SAN LUIS POTOSÍ

Balanza de Comprobación del 01/ene./2017 al 31/dic./2017

Fecha y 15/mar./2018

01:15 p. m.

Nat.	Cuenta	Nombre de la cuenta	DEUDOR	ACREEDOR	DEUDOR	ACREEDOR	DEUDOR	ACREEDOR
D	1000	ACTIVO	\$636,654.34	\$0.00	\$9,022,239.03	\$8,483,309.82	\$1,175,583.55	\$0.00
D	1100	ACTIVO CIRCULANTE	\$160,824.78	\$0.00	\$8,918,845.53	\$8,483,309.82	\$596,360.49	\$0.00
D	1110	EFFECTIVO Y EQUIVALENTES	\$159,791.19	\$0.00	\$4,406,719.27	\$3,979,072.43	\$587,438.03	\$0.00
D	1112	BANCOS/TESORERÍA	\$159,791.19	\$0.00	\$4,406,719.27	\$3,979,072.43	\$587,438.03	\$0.00
D	1120	DERECHOS A RECIBIR EFFECTIVO O EQUIVALENTES	\$1,033.59	\$0.00	\$4,417,297.27	\$4,417,042.40	\$1,288.46	\$0.00
D	1122	CUENTAS POR COBRAR A CORTO PLAZO	\$0.00	\$0.00	\$4,355,149.21	\$4,355,149.21	\$0.00	\$0.00
D	1123	DEUDORES DIVERSOS POR COBRAR A CORTO PLAZO	\$274.45	\$0.00	\$1,284.19	\$1,284.19	\$274.45	\$0.00
D	1124	INGRESOS POR RECUPERAR A CORTO PLAZO	\$0.00	\$0.00	\$49,683.00	\$49,683.00	\$0.00	\$0.00
D	1129	OTROS DERECHOS A RECIBIR EFFECTIVO O EQUIVALENTES A CORTO PLAZO	\$759.14	\$0.00	\$11,180.87	\$10,926.00	\$1,014.01	\$0.00
D	1129-01	SUBSIDIO AL EMPLEO	\$759.14	\$0.00	\$11,180.87	\$10,926.00	\$1,014.01	\$0.00
D	1130	DERECHOS A RECIBIR BIENES O SERVICIOS	\$0.00	\$0.00	\$94,828.99	\$87,194.99	\$7,634.00	\$0.00
D	1131	ANTICIPO A PROVEEDORES POR ADQUISICIÓN DE BIENES Y PRESTACIÓN DE SERVICIOS A CORTO PLAZO	\$0.00	\$0.00	\$94,828.99	\$87,194.99	\$7,634.00	\$0.00
D	1200	ACTIVO NO CIRCULANTE	\$475,829.56	\$0.00	\$103,393.50	\$0.00	\$579,223.06	\$0.00
D	1230	BIENES INMUEBLES, INFRAESTRUCTURA Y CONSTRUCCIONES EN PROCESO	\$134,466.18	\$0.00	\$0.00	\$0.00	\$134,466.18	\$0.00
D	1231	TERRENOS	\$134,466.18	\$0.00	\$0.00	\$0.00	\$134,466.18	\$0.00
D	1240	BIENES MUEBLES	\$321,363.38	\$0.00	\$70,157.10	\$0.00	\$391,520.48	\$0.00
D	1241	MOBILIARIO Y EQUIPO DE ADMINISTRACIÓN	\$221,155.99	\$0.00	\$62,179.10	\$0.00	\$283,335.09	\$0.00
D	1241-1	Muebles de Oficina y Estantería	\$118,318.56	\$0.00	\$11,689.00	\$0.00	\$130,007.56	\$0.00
D	1241-2	Muebles, Excepto de Oficina y Estantería	\$38,916.00	\$0.00	\$0.00	\$0.00	\$38,916.00	\$0.00
D	1241-3	Equipo de Cómputo y de Tecnologías de la Información	\$63,921.43	\$0.00	\$50,490.10	\$0.00	\$114,411.53	\$0.00
D	1242	MOBILIARIO Y EQUIPO EDUCACIONAL Y RECREATIVO	\$3,400.00	\$0.00	\$0.00	\$0.00	\$3,400.00	\$0.00
D	1242-3	Cámaras Fotográficas y de Video	\$3,400.00	\$0.00	\$0.00	\$0.00	\$3,400.00	\$0.00
D	1243	EQUIPO E INSTRUMENTAL MÉDICO Y DE LABORATORIO	\$11,807.39	\$0.00	\$4,529.00	\$0.00	\$16,336.39	\$0.00
D	1243-1	Equipo Médico y de Laboratorio	\$3,800.00	\$0.00	\$4,529.00	\$0.00	\$8,329.00	\$0.00
D	1243-2	Instrumental Médico y de Laboratorio	\$8,007.39	\$0.00	\$0.00	\$0.00	\$8,007.39	\$0.00
D	1244	Vehículos y Equipo de Transporte	\$85,000.00	\$0.00	\$0.00	\$0.00	\$85,000.00	\$0.00
D	1244-1	VEHÍCULOS Y EQUIPO TERRESTRE	\$85,000.00	\$0.00	\$0.00	\$0.00	\$85,000.00	\$0.00
D	1246	MAQUINARIA, OTROS EQUIPOS Y HERRAMIENTAS	\$0.00	\$0.00	\$3,449.00	\$0.00	\$3,449.00	\$0.00
D	1246-5	Equipo de Comunicación y Telecomunicación	\$0.00	\$0.00	\$3,449.00	\$0.00	\$3,449.00	\$0.00
D	1250	ACTIVOS INTANGIBLES	\$20,000.00	\$0.00	\$33,236.40	\$0.00	\$53,236.40	\$0.00
D	1251	SOFTWARE	\$20,000.00	\$0.00	\$33,236.40	\$0.00	\$53,236.40	\$0.00
A	2000	PASIVO	\$0.00	\$223,762.15	\$4,161,403.13	\$4,158,103.87	\$0.00	\$220,462.89
A	2100	PASIVO CIRCULANTE	\$0.00	\$223,762.15	\$4,161,403.13	\$4,158,103.87	\$0.00	\$220,462.89
A	2110	CUENTAS POR PAGAR A CORTO PLAZO	\$0.00	\$187,738.15	\$4,160,472.27	\$4,157,173.01	\$0.00	\$184,438.89
A	2111	SERVICIOS PERSONALES POR PAGAR A CORTO PLAZO	\$0.00	\$0.00	\$2,591,855.14	\$2,591,855.14	\$0.00	\$0.00
A	2111-1	Remuneración por pagar al Personal de carácter permanente a CP	\$0.00	\$0.00	\$2,176,443.48	\$2,176,443.48	\$0.00	\$0.00
A	2111-2	Remuneración por pagar al Personal de carácter transitorio a CP	\$0.00	\$0.00	\$18,749.14	\$18,749.14	\$0.00	\$0.00
A	2111-3	Remuneraciones Adicionales y Especiales por Pagar a CP	\$0.00	\$0.00	\$338,170.69	\$338,170.69	\$0.00	\$0.00
A	2111-5	Otras prestaciones sociales y económicas por pagar a CP	\$0.00	\$0.00	\$58,491.83	\$58,491.83	\$0.00	\$0.00
A	2112	PROVEEDORES POR PAGAR A CORTO PLAZO	\$0.00	\$0.00	\$813,602.72	\$815,402.72	\$0.00	\$1,800.00
A	2112-1	Deudas por Adquisición de Bienes y Contratación de Servicios por Pagar a CP	\$0.00	\$0.00	\$710,209.22	\$712,009.22	\$0.00	\$1,800.00
A	2112-2	Deudas por Adquisición de Bienes Inmuebles, Muebles e Intangibles por Pagar a CP	\$0.00	\$0.00	\$103,393.50	\$103,393.50	\$0.00	\$0.00
A	2115	TRANSFERENCIAS OTORGADAS POR PAGAR A CORTO	\$0.00	\$0.00	\$558,739.41	\$558,739.41	\$0.00	\$0.00



SISTEMA MUNICIPAL PARA EL DESARROLLO INTEGRAL DE LA FAMILIA DE RAYÓN SAN LUIS POTOSÍ

Balanza de Comprobación del 01/ene./2017 al 31/dic./2017

Fecha y 15/mar./2018

01:15 p. m.

SUPERSIS

Nat.	Cuenta	Nombre de la cuenta	DEUDOR	ACREEDOR	DEUDOR	ACREEDOR	DEUDOR	ACREEDOR
A	2117	RETENCIONES Y CONTRIBUCIONES POR PAGAR A CORTO	\$0.00	\$187,738.15	\$196,275.00	\$191,175.74	\$0.00	\$182,638.89
A	2117-01	IMPUESTOS POR PAGAR	\$0.00	\$187,738.15	\$196,275.00	\$191,175.74	\$0.00	\$182,638.89
A	2120	DOCUMENTOS POR PAGAR A CORTO PLAZO	\$0.00	\$36,024.00	\$930.86	\$930.86	\$0.00	\$36,024.00
A	2129	OTROS DOCUMENTOS POR PAGAR A CORTO PLAZO	\$0.00	\$36,024.00	\$930.86	\$930.86	\$0.00	\$36,024.00
A	2129-2	SUELDOS POR PAGAR	\$0.00	\$37,456.00	\$0.00	\$0.00	\$0.00	\$37,456.00
A	2129-3	ACREEDORES DIVERSOS	\$0.00	-\$1,432.00	\$930.86	\$930.86	\$0.00	-\$1,432.00
A	3000	HACIENDA PÚBLICA/PATRIMONIO	\$0.00	\$412,892.19	\$0.00	\$0.00	\$0.00	\$412,892.19
A	3200	HACIENDA PÚBLICA /PATRIMONIO GENERADO	\$0.00	\$412,892.19	\$0.00	\$0.00	\$0.00	\$412,892.19
A	3220	RESULTADOS DE EJERCICIOS ANTERIORES	\$0.00	\$374,316.19	\$0.00	\$0.00	\$0.00	\$374,316.19
A	3230	REVALÚOS	\$0.00	\$38,576.00	\$0.00	\$0.00	\$0.00	\$38,576.00
A	3231	REVALÚO DE BIENES INMUEBLES	\$0.00	\$38,576.00	\$0.00	\$0.00	\$0.00	\$38,576.00
A	4000	INGRESOS Y OTROS BENEFICIOS	\$0.00	\$0.00	\$0.00	\$4,404,832.21	\$0.00	\$4,404,832.21
A	4100	INGRESOS DE GESTIÓN	\$0.00	\$0.00	\$0.00	\$49,683.00	\$0.00	\$49,683.00
A	4160	APROVECHAMIENTOS DE TIPO CORRIENTE	\$0.00	\$0.00	\$0.00	\$49,683.00	\$0.00	\$49,683.00
A	4169	OTROS APROVECHAMIENTOS	\$0.00	\$0.00	\$0.00	\$49,683.00	\$0.00	\$49,683.00
A	4200	PARTICIPACIONES, APORTACIONES, TRANSFERENCIAS, ASIGNACIONES, SUBSIDIOS Y OTRAS AYUDAS	\$0.00	\$0.00	\$0.00	\$4,355,149.21	\$0.00	\$4,355,149.21
A	4220	TRANSFERENCIAS, ASIGNACIONES, SUBSIDIOS Y OTRAS AYUDAS	\$0.00	\$0.00	\$0.00	\$4,355,149.21	\$0.00	\$4,355,149.21
A	4221	TRANSFERENCIAS INTERNAS Y ASIGNACIONES DEL SECTOR PÚBLICO	\$0.00	\$0.00	\$0.00	\$4,355,149.21	\$0.00	\$4,355,149.21
D	5000	GASTOS Y OTRAS PÉRDIDAS	\$0.00	\$0.00	\$3,862,775.77	\$172.00	\$3,862,603.77	\$0.00
D	5100	GASTOS DE FUNCIONAMIENTO	\$0.00	\$0.00	\$3,304,036.36	\$172.00	\$3,303,864.36	\$0.00
D	5110	SERVICIOS PERSONALES	\$0.00	\$0.00	\$2,591,855.14	\$0.00	\$2,591,855.14	\$0.00
D	5111	REMUNERACIONES AL PERSONAL DE CARÁCTER PERMANENTE	\$0.00	\$0.00	\$2,176,443.48	\$0.00	\$2,176,443.48	\$0.00
D	5112	REMUNERACIONES AL PERSONAL DE CARÁCTER TRANSITORIO	\$0.00	\$0.00	\$18,749.14	\$0.00	\$18,749.14	\$0.00
D	5113	REMUNERACIONES ADICIONALES Y ESPECIALES	\$0.00	\$0.00	\$338,170.69	\$0.00	\$338,170.69	\$0.00
D	5115	OTRAS PRESTACIONES SOCIALES Y ECONÓMICAS	\$0.00	\$0.00	\$58,491.83	\$0.00	\$58,491.83	\$0.00
D	5120	MATERIALES Y SUMINISTROS	\$0.00	\$0.00	\$397,244.75	\$0.00	\$397,244.75	\$0.00
D	5121	MATERIALES DE ADMINISTRACIÓN, EMISIÓN DE DOCUMENTOS Y ARTÍCULOS OFICIALES	\$0.00	\$0.00	\$97,352.85	\$0.00	\$97,352.85	\$0.00
D	5122	ALIMENTOS Y UTENSILIOS	\$0.00	\$0.00	\$10,908.18	\$0.00	\$10,908.18	\$0.00
D	5124	MATERIALES Y ARTÍCULOS DE CONSTRUCCIÓN Y DE REPARACIÓN	\$0.00	\$0.00	\$1,671.32	\$0.00	\$1,671.32	\$0.00
D	5125	PRODUCTOS QUÍMICOS, FARMACÉUTICOS Y DE COMBUSTIBLES, LUBRICANTES Y ADITIVOS	\$0.00	\$0.00	\$2,075.25	\$0.00	\$2,075.25	\$0.00
D	5126	COMBUSTIBLES, LUBRICANTES Y ADITIVOS	\$0.00	\$0.00	\$223,691.11	\$0.00	\$223,691.11	\$0.00
D	5127	VESTUARIO, BLANCOS, PRENDAS DE PROTECCIÓN Y ARTÍCULOS DEPORTIVOS	\$0.00	\$0.00	\$8,486.40	\$0.00	\$8,486.40	\$0.00
D	5129	HERRAMIENTAS, REFACCIONES Y ACCESORIOS MENORES	\$0.00	\$0.00	\$53,059.64	\$0.00	\$53,059.64	\$0.00
D	5130	SERVICIOS GENERALES	\$0.00	\$0.00	\$314,936.47	\$172.00	\$314,764.47	\$0.00
D	5131	SERVICIOS BÁSICOS	\$0.00	\$0.00	\$38,268.77	\$0.00	\$38,268.77	\$0.00
D	5132	SERVICIOS DE ARRENDAMIENTO	\$0.00	\$0.00	\$4,160.00	\$0.00	\$4,160.00	\$0.00
D	5133	SERVICIOS PROFESIONALES, CIENTÍFICOS Y TÉCNICOS Y OTROS SERVICIOS	\$0.00	\$0.00	\$100,469.29	\$0.00	\$100,469.29	\$0.00
D	5134	SERVICIOS FINANCIEROS, BANCARIOS Y COMERCIALES	\$0.00	\$0.00	\$12,039.37	\$0.00	\$12,039.37	\$0.00
D	5135	SERVICIOS DE INSTALACIÓN, REPARACIÓN, MANTENIMIENTO Y CONSERVACIÓN	\$0.00	\$0.00	\$20,681.70	\$0.00	\$20,681.70	\$0.00
D	5137	SERVICIOS DE TRASLADO Y VIÁTICOS	\$0.00	\$0.00	\$80,210.72	\$0.00	\$80,210.72	\$0.00



Usu: SUPERVISOR

Rep: rptBalanzaComprobacion

SISTEMA MUNICIPAL PARA EL DESARROLLO INTEGRAL DE LA FAMILIA DE RAYÓN SAN LUIS POTOSÍ

Balanza de Comprobación del 01/ene./2017 al 31/dic./2017

Fecha y 15/mar./2018

Cuentas de Mayor con saldo y/o movimientos. (De la cuenta: 1000 a la 9000)

Nat.	Cuenta	Nombre de la cuenta	SALDO ANTERIOR		MOVIMIENTOS		SALDO ACTUAL	
			DEUDOR	ACREEDOR	DEUDOR	ACREEDOR	DEUDOR	ACREEDOR

01:15 p. m.


 C. ANTONIA REYNOSA VITALES
 PRESIDENTE DEL SMDIF RAYÓN, S. L. P.




 C. JAIME JOAQUÍN RUBIO GUILLÉN
 COORDINADOR DEL SMDIF, RAYÓN, S. L. P.



SISTEMA MUNICIPAL PARA EL DESARROLLO INTEGRAL DE LA FAMILIA DE RAYÓN SAN LUIS POTOSÍ

Auxiliares de Cuentas del 01/ene./2017 al 31/dic./2017

Fecha y 15/mar./2018

SUPERVIS

Cuentas de Registro

01:18 p. m.

Cuenta	Nombre de la Cuenta			Saldo Inicial	Movimientos del Periodo		Saldos
	Poliz	Fecha	Beneficiario		Cargos	Aboños	
4221-01							
			TRANSFERENCIA MUNICIPALES	\$0.00	\$0.00	\$4,355,149.21	\$4,355,149.21
1	05/01/2017		ID directo: 1, TRANSFERENCIAS MUNICIPALES (APORTACION MPAL	\$0.00	\$0.00	\$283,723.94	\$283,723.94
3	25/01/2017		ID directo: 3, TRANSFERENCIAS MUNICIPALES (PARTICIPACION	\$0.00	\$0.00	\$91,256.00	\$374,979.94
5	03/02/2017		ID directo: 5, TRANSFERENCIAS MUNICIPALES (PARTICIPACION	\$0.00	\$0.00	\$91,256.18	\$466,236.12
6	17/02/2017		ID directo: 6, TRANSFERENCIAS MUNICIPALES (ANTICIPO	\$0.00	\$0.00	\$45,000.00	\$511,236.12
8	01/03/2017		ID directo: 8, TRANSFERENCIAS MUNICIPALES (FINIQUITO	\$0.00	\$0.00	\$46,256.18	\$557,492.30
9	01/03/2017		ID directo: 9, TRANSFERENCIAS MUNICIPALES (PARTICIPACION	\$0.00	\$0.00	\$91,256.18	\$648,748.48
1	13/03/2017		ID directo: 11, TRANSFERENCIAS MUNICIPALES (PARTICIPACION	\$0.00	\$0.00	\$91,256.00	\$740,004.48
2	16/03/2017		ID directo: 12, TRANSFERENCIAS MUNICIPALES (APORTACION	\$0.00	\$0.00	\$109,260.95	\$849,265.43
3	21/03/2017		ID directo: 13, TRANSFERENCIAS MUNICIPALES (PARTICIPACION	\$0.00	\$0.00	\$91,256.00	\$940,521.43
4	21/03/2017		ID directo: 14, TRANSFERENCIAS MUNICIPALES (APORTACION	\$0.00	\$0.00	\$87,981.07	\$1,028,502.50
6	11/04/2017		ID directo: 16, TRANSFERENCIAS MUNICIPALES (PARTICIPACION	\$0.00	\$0.00	\$92,716.48	\$1,121,218.98
8	20/04/2017		ID directo: 18, TRANSFERENCIAS MUNICIPALES (APORTACION	\$0.00	\$0.00	\$146,693.88	\$1,267,912.86
9	20/04/2017		ID directo: 19, TRANSFERENCIAS MUNICIPALES (PARTICIPACION	\$0.00	\$0.00	\$92,716.48	\$1,360,629.34
0	26/04/2017		ID directo: 20, TRANSFERENCIAS MUNICIPALES (APORT EXTRA DIA	\$0.00	\$0.00	\$50,000.00	\$1,410,629.34
1	05/05/2017		ID directo: 21, TRANSFERENCIAS MUNICIPALES (PARTICIPACION	\$0.00	\$0.00	\$92,716.48	\$1,503,345.82
3	30/05/2017		ID directo: 23, TRANSFERENCIAS MUNICIPALES (PARTICIPACION	\$0.00	\$0.00	\$92,716.48	\$1,596,062.30
4	30/05/2017		ID directo: 24, TRANSFERENCIAS MUNICIPALES (APORTACION	\$0.00	\$0.00	\$142,496.46	\$1,738,558.76
5	01/06/2017		ID directo: 25, TRANSFERENCIAS MUNICIPALES (PARTICIPACION	\$0.00	\$0.00	\$92,716.48	\$1,831,275.24
6	01/06/2017		ID directo: 26, TRANSFERENCIAS MUNICIPALES (APORTACION	\$0.00	\$0.00	\$193,672.41	\$2,024,947.65
8	21/06/2017		ID directo: 28, TRANSFERENCIAS MUNICIPALES (PARTICIPACION	\$0.00	\$0.00	\$92,716.48	\$2,117,664.13
9	21/06/2017		ID directo: 29, TRANSFERENCIAS MUNICIPALES (APORTACION	\$0.00	\$0.00	\$79,333.61	\$2,196,997.74
2	04/07/2017		ID directo: 31, TRANSFERENCIAS MUNICIPALES (APORTACION	\$0.00	\$0.00	\$51,225.47	\$2,248,223.21
4	14/07/2017		ID directo: 33, TRANSFERENCIAS MUNICIPALES (PARTICIPACION	\$0.00	\$0.00	\$92,716.48	\$2,340,939.69
5	20/07/2017		ID directo: 34, TRANSFERENCIAS MUNICIPALES (APORTACION	\$0.00	\$0.00	\$110,038.13	\$2,450,977.82
8	16/08/2017		ID directo: 37, TRANSFERENCIAS MUNICIPALES (PARTICIPACION	\$0.00	\$0.00	\$92,716.48	\$2,543,694.30
9	16/08/2017		ID directo: 38, TRANSFERENCIAS MUNICIPALES (APORTACION	\$0.00	\$0.00	\$30,516.69	\$2,574,210.99
0	16/08/2017		ID directo: 39, TRANSFERENCIAS MUNICIPALES (APORTACION	\$0.00	\$0.00	\$59,377.80	\$2,633,588.79
1	25/08/2017		ID directo: 40, TRANSFERENCIAS MUNICIPALES (PARTICIPACION	\$0.00	\$0.00	\$92,716.48	\$2,726,305.27
2	25/08/2017		ID directo: 41, TRANSFERENCIAS MUNICIPALES (2a QUIN AGOSTO	\$0.00	\$0.00	\$92,716.48	\$2,819,021.75
4	12/09/2017		ID directo: 43, TRANSFERENCIAS MUNICIPALES (NOM 1a QUIN SEP 17	\$0.00	\$0.00	\$92,716.48	\$2,911,738.23
8	06/10/2017		ID directo: 47, TRANSFERENCIAS MUNICIPALES (APORTACION DEL 17	\$0.00	\$0.00	\$82,548.58	\$2,994,286.81



SUPERSIS

SISTEMA MUNICIPAL PARA EL DESARROLLO INTEGRAL DE LA FAMILIA DE RAYÓN SAN LUIS POTOSÍ

Auxiliares de Cuentas del 01/ene./2017 al 31/dic./2017

Cuentas de Registro

Fecha y 15/mar./2018

01:18 p. m.

Cuenta	Nombre de la Cuenta				Concepto	Saldo Inicial	Movimientos del Periodo		Saldos
	Poliz	Fecha	Beneficiario	No. Factura			Cheque / Folio	Cargos	
9	06/10/2017				ID directo: 48, TRANSFERENCIAS MUNICIPALES (PARTICIPACION MUNICIPAL 2a QUIN SEMANA DE 2017 ID FOLIO 10)	\$0.00	\$92,716.48	\$3,087,003.29	
0	06/10/2017				ID directo: 49, TRANSFERENCIAS MUNICIPALES (APORTACION MPAL 2da QUIN SEMANA DE 2017 ID FOLIO 10)	\$0.00	\$101,199.62	\$3,188,202.91	
1	16/10/2017				ID directo: 50, TRANSFERENCIAS MUNICIPALES (NOMINA CORRESPONDIENTE A LA 1a QUINCENA DE OCTUBRE 2017 ID FOLIO 10)	\$0.00	\$92,716.48	\$3,280,919.39	
4	07/11/2017				ID directo: 53, TRANSFERENCIAS MUNICIPALES (APORTACION CORRESPONDIENTE AL MES DE OCTUBRE DE 2017 ID FOLIO 10)	\$0.00	\$86,035.32	\$3,366,954.71	
5	07/11/2017				ID directo: 54, TRANSFERENCIAS MUNICIPALES (NOMINA CORRESPONDIENTE A LA 2a QUINCENA DE OCTUBRE 2017 ID FOLIO 10)	\$0.00	\$92,716.48	\$3,459,671.19	
7	14/12/2017				ID directo: 56, TRANSFERENCIAS MUNICIPALES (NOM 1a NOV 17 IR FOLIO 10)	\$0.00	\$92,716.48	\$3,552,387.67	
8	14/12/2017				ID directo: 57, TRANSFERENCIAS MUNICIPALES (NOM 2a NOV 17 IR FOLIO 10)	\$0.00	\$92,716.48	\$3,645,104.15	
9	14/12/2017				ID directo: 58, TRANSFERENCIAS MUNICIPALES (AGUINALDO 2017 IR FOLIO 10)	\$0.00	\$301,525.43	\$3,946,629.58	
1	26/12/2017				ID directo: 60, TRANSFERENCIAS MUNICIPALES (APORTACION CORRESPONDIENTE A NOV 2017 ID FOLIO 10)	\$0.00	\$63,012.90	\$4,009,642.48	
2	26/12/2017				ID directo: 61, TRANSFERENCIAS MUNICIPALES (APORTACION CORRESPONDIENTE DEL 01 AL 10 DE DICIEMBRE 2017 ID FOLIO 10)	\$0.00	\$108,071.80	\$4,117,714.28	
3	30/12/2017				ID directo: 62, TRANSFERENCIAS MUNICIPALES (APORTACION DEL 11 AL 20 DE DICIEMBRE 2017 ID FOLIO 10)	\$0.00	\$52,001.97	\$4,169,716.25	
4	30/12/2017				ID directo: 63, TRANSFERENCIAS MUNICIPALES (NOM 1a QUIN DIC 17 ID FOLIO 10)	\$0.00	\$92,716.48	\$4,262,432.73	
5	30/12/2017				ID directo: 64, TRANSFERENCIAS MUNICIPALES (NOM 2a QUIN DIC 17 ID FOLIO 10)	\$0.00	\$92,716.48	\$4,355,149.21	
Total :						0.00	0.00	4,355,149.21	4,355,149.21



**SISTEMA MUNICIPAL PARA EL DESARROLLO INTEGRAL DE LA FAMILIA DE RAYÓN
SAN LUIS POTOSÍ**

Estado Analítico de Ingresos Presupuestales

Fecha y 15/mar./2018

SUPERVIS

01:21 p. m.

Rubros de los Ingresos	Ingreso					
	Estimado (1)	Ampliaciones / (Reducciones) (2)	Modificado (3=1+2)	Devengados (4)	Recaudado (5)	Diferencia (6=5-1)
INGRESOS DERIVADOS DE FINANCIAMIENTOS	\$0.00	\$0.00	\$0.00	\$0.00	\$0.00	0.00
IMPUESTOS	\$0.00	\$0.00	\$0.00	\$0.00	\$0.00	0.00
CUOTAS Y APORTACIONES DE SEGURIDAD SOCIAL	\$0.00	\$0.00	\$0.00	\$0.00	\$0.00	0.00
CONTRIBUCIONES DE MEJORAS	\$0.00	\$0.00	\$0.00	\$0.00	\$0.00	0.00
DERECHOS	\$0.00	\$0.00	\$0.00	\$0.00	\$0.00	0.00
PRODUCTOS	\$0.00	\$0.00	\$0.00	\$0.00	\$0.00	0.00
Corriente	\$0.00	\$0.00	\$0.00	\$0.00	\$0.00	0.00
Capital	\$0.00	\$0.00	\$0.00	\$0.00	\$0.00	0.00
APROVECHAMIENTOS	\$50,000.00	\$0.00	\$50,000.00	\$49,683.00	\$49,683.00	-317.00
Corriente	\$50,000.00	\$0.00	\$50,000.00	\$49,683.00	\$49,683.00	-317.00
Capital	\$0.00	\$0.00	\$0.00	\$0.00	\$0.00	0.00
INGRESOS POR VENTAS DE BIENES	\$0.00	\$0.00	\$0.00	\$0.00	\$0.00	0.00
PARTICIPACIONES Y APORTACIONES	\$0.00	\$0.00	\$0.00	\$0.00	\$0.00	0.00
TRANSFERENCIAS, ASIGNACIONES, SUBSIDIOS Y OTRA	\$5,474,156.00	\$50,000.00	\$5,524,156.00	\$4,355,149.21	\$4,355,149.21	-1,119,006.79
Total	\$5,524,156.00	\$50,000.00	\$5,574,156.00	\$4,404,832.21	\$4,404,832.21	-1,119,323.79

Estado Analítico de Ingresos por Fuente de Financiamiento	Ingreso					
	(1)	Ampliaciones / (Reducciones) (2)	(3=1+2)	(4)	(5)	Diferencia (6=5-1)

Ingresos del Gobierno

IMPUESTOS	\$0.00	\$0.00	\$0.00	\$0.00	\$0.00	0.00
CONTRIBUCIONES DE MEJORAS	\$0.00	\$0.00	\$0.00	\$0.00	\$0.00	0.00
DERECHOS	\$0.00	\$0.00	\$0.00	\$0.00	\$0.00	0.00
PRODUCTOS	\$0.00	\$0.00	\$0.00	\$0.00	\$0.00	0.00
Corriente	\$0.00	\$0.00	\$0.00	\$0.00	\$0.00	0.00
Capital	\$0.00	\$0.00	\$0.00	\$0.00	\$0.00	0.00
APROVECHAMIENTOS	\$50,000.00	\$0.00	\$50,000.00	\$49,683.00	\$49,683.00	-317.00
Corriente	\$50,000.00	\$0.00	\$50,000.00	\$49,683.00	\$49,683.00	-317.00
Capital	\$0.00	\$0.00	\$0.00	\$0.00	\$0.00	0.00
PARTICIPACIONES Y APORTACIONES	\$0.00	\$0.00	\$0.00	\$0.00	\$0.00	0.00

Ingresos de Organismos y Empresas

20.00 CUOTAS Y APORTACIONES DE SEGURIDAD SOCIAL	\$0.00	\$0.00	\$0.00	\$0.00	\$0.00	0.00
70.00 INGRESOS POR VENTAS DE BIENES	\$0.00	\$0.00	\$0.00	\$0.00	\$0.00	0.00
90.00 TRANSFERENCIAS, ASIGNACIONES, SUBSIDIOS Y OTRA	\$5,474,156.00	\$50,000.00	\$5,524,156.00	\$4,355,149.21	\$4,355,149.21	-1,119,006.79



**SISTEMA MUNICIPAL PARA EL DESARROLLO INTEGRAL DE LA FAMILIA DE RAYÓN
SAN LUIS POTOSÍ**

Estado Analítico de Ingresos Presupuestales

Fecha y 15/mar./2018

SUPERVIS

01:21 p. m.

Rubros de los Ingresos	Ingreso					
	Estimado (1)	Ampliaciones / (Reducciones) (2)	Modificado (3=1+2)	Devengados (4)	Recaudado (5)	Diferencia (6=5-1)

Ingresos Derivados de Financiamiento

0.00 INGRESOS DERIVADOS DE FINANCIAMIENTOS	\$0.00	\$0.00	\$0.00	\$0.00	\$0.00	0.00
Total	\$5,524,156.00	\$50,000.00	\$5,574,156.00	\$4,404,832.21	\$4,404,832.21	-1,119,323.79


C. ANTONIA REYNOSA VITALES
 PRESIDENTE DEL SMDIF RAYÓN, S. L. P.




C. JAIME JOAQUÍN RUBIO GUILLÉN
 COORDINADOR DEL SMDIF, RAYÓN, S. L. P.



Usu: SUPERVISOR

SISTEMA MUNICIPAL PARA EL DESARROLLO INTEGRAL DE LA FAMILIA DE RAYÓN SAN LUIS POTOSÍ

Fecha y 01:26 p. m. 15/m
ar 12

Fuente de Financiamiento	Objeto del Gasto	Aprobado	Ampliaciones /(Reducciones)	Presupuesto Vigente	Comprometido	Presupuesto Disponible para Comprometer	Devengado	Comprometid o No Devengado	Presupuesto Sin Devengar	Ejercido	Pagado	Cuentas por Pagar Deuda
1	INGRESOS PROPIOS BANORTE CTA. 00290951251											
1000	SERVICIOS PERSONALES	\$2,945,000.00	\$0.00	\$2,945,000.00	\$2,832,069.18	\$112,930.82	\$2,591,855.14	\$240,214.04	\$353,144.86	\$2,591,855.14	\$2,591,855.14	\$0.00
1100	REMUNERACIONES AL PERSONAL DE CARÁCTER PERMANENTE	\$2,430,000.00	-\$10,000.00	\$2,420,000.00	\$2,391,752.75	\$28,247.25	\$2,176,443.48	\$215,309.27	\$243,556.52	\$2,176,443.48	\$2,176,443.48	\$0.00
1130	Sueldos base al personal permanente	\$2,430,000.00	-\$10,000.00	\$2,420,000.00	\$2,391,752.75	\$28,247.25	\$2,176,443.48	\$215,309.27	\$243,556.52	\$2,176,443.48	\$2,176,443.48	\$0.00
1131	Sueldos base al personal permanente	\$2,430,000.00	-\$10,000.00	\$2,420,000.00	\$2,391,752.75	\$28,247.25	\$2,176,443.48	\$215,309.27	\$243,556.52	\$2,176,443.48	\$2,176,443.48	\$0.00
1200	REMUNERACIONES AL PERSONAL DE CARÁCTER TRANSITORIO	\$20,000.00	\$10,000.00	\$30,000.00	\$18,749.14	\$11,250.86	\$18,749.14	\$0.00	\$11,250.86	\$18,749.14	\$18,749.14	\$0.00
1210	Honorarios asimilables a salarios	\$10,000.00	\$0.00	\$10,000.00	\$2,800.00	\$7,200.00	\$2,800.00	\$0.00	\$7,200.00	\$2,800.00	\$2,800.00	\$0.00
1211	Honorarios asimilables a salarios	\$10,000.00	\$0.00	\$10,000.00	\$2,800.00	\$7,200.00	\$2,800.00	\$0.00	\$7,200.00	\$2,800.00	\$2,800.00	\$0.00
1220	Sueldos base al personal eventual	\$10,000.00	\$10,000.00	\$20,000.00	\$15,949.14	\$4,050.86	\$15,949.14	\$0.00	\$4,050.86	\$15,949.14	\$15,949.14	\$0.00
1221	Sueldos base al personal eventual	\$10,000.00	\$10,000.00	\$20,000.00	\$15,949.14	\$4,050.86	\$15,949.14	\$0.00	\$4,050.86	\$15,949.14	\$15,949.14	\$0.00
1300	REMUNERACIONES ADICIONALES Y ESPECIALES	\$395,000.00	\$0.00	\$395,000.00	\$338,170.69	\$56,829.31	\$338,170.69	\$0.00	\$56,829.31	\$338,170.69	\$338,170.69	\$0.00
1320	Primas de vacaciones, dominical y gratificación de fin de año	\$395,000.00	\$0.00	\$395,000.00	\$338,170.69	\$56,829.31	\$338,170.69	\$0.00	\$56,829.31	\$338,170.69	\$338,170.69	\$0.00
1321	Primas de vacaciones, dominical y gratificación de fin de año	\$60,000.00	\$0.00	\$60,000.00	\$40,566.87	\$19,433.13	\$40,566.87	\$0.00	\$19,433.13	\$40,566.87	\$40,566.87	\$0.00
1323	GRATIFICACIÓN DE FIN DE AÑO	\$335,000.00	\$0.00	\$335,000.00	\$297,603.82	\$37,396.18	\$297,603.82	\$0.00	\$37,396.18	\$297,603.82	\$297,603.82	\$0.00
1500	OTRAS PRESTACIONES SOCIALES Y ECONÓMICAS	\$100,000.00	\$0.00	\$100,000.00	\$83,396.60	\$16,603.40	\$58,491.83	\$24,904.77	\$41,508.17	\$58,491.83	\$58,491.83	\$0.00
1520	Indemnizaciones	\$100,000.00	\$0.00	\$100,000.00	\$83,396.60	\$16,603.40	\$58,491.83	\$24,904.77	\$41,508.17	\$58,491.83	\$58,491.83	\$0.00
1521	Indemnizaciones	\$100,000.00	\$0.00	\$100,000.00	\$83,396.60	\$16,603.40	\$58,491.83	\$24,904.77	\$41,508.17	\$58,491.83	\$58,491.83	\$0.00
2000	MATERIALES Y SUMINISTROS	\$602,781.00	-\$1,000.00	\$601,781.00	\$397,244.75	\$204,536.25	\$397,244.75	\$0.00	\$204,536.25	\$397,244.75	\$397,244.75	\$0.00
2100	MATERIALES DE ADMINISTRACIÓN, EMISIÓN DE DOCUMENTOS Y ARTÍCULOS OFICIALES	\$122,431.00	\$10,000.00	\$132,431.00	\$97,352.85	\$35,078.15	\$97,352.85	\$0.00	\$35,078.15	\$97,352.85	\$97,352.85	\$0.00
2110	Materiales, útiles y equipos menores de oficina	\$56,765.00	\$0.00	\$56,765.00	\$33,151.04	\$23,613.96	\$33,151.04	\$0.00	\$23,613.96	\$33,151.04	\$33,151.04	\$0.00
2111	Materiales, útiles y equipos menores de oficina	\$56,765.00	\$0.00	\$56,765.00	\$33,151.04	\$23,613.96	\$33,151.04	\$0.00	\$23,613.96	\$33,151.04	\$33,151.04	\$0.00
2120	Materiales y útiles de impresión y reproducción	\$9,000.00	\$0.00	\$9,000.00	\$8,714.00	\$286.00	\$8,714.00	\$0.00	\$286.00	\$8,714.00	\$8,714.00	\$0.00
2121	Materiales y útiles de impresión y reproducción	\$9,000.00	\$0.00	\$9,000.00	\$8,714.00	\$286.00	\$8,714.00	\$0.00	\$286.00	\$8,714.00	\$8,714.00	\$0.00
2140	Materiales, útiles y equipos menores de tecnologías de la información y comunicaciones	\$15,490.00	\$10,000.00	\$25,490.00	\$24,985.00	\$505.00	\$24,985.00	\$0.00	\$505.00	\$24,985.00	\$24,985.00	\$0.00
2141	Materiales, útiles y equipos menores de tecnologías de la información y comunicaciones	\$15,490.00	\$10,000.00	\$25,490.00	\$24,985.00	\$505.00	\$24,985.00	\$0.00	\$505.00	\$24,985.00	\$24,985.00	\$0.00
2150	Material impreso e información digital	\$9,200.00	\$0.00	\$9,200.00	\$5,638.81	\$3,561.19	\$5,638.81	\$0.00	\$3,561.19	\$5,638.81	\$5,638.81	\$0.00
2151	Material impreso e información digital	\$9,200.00	\$0.00	\$9,200.00	\$5,638.81	\$3,561.19	\$5,638.81	\$0.00	\$3,561.19	\$5,638.81	\$5,638.81	\$0.00
2160	Material de limpieza	\$11,432.00	\$0.00	\$11,432.00	\$10,040.05	\$1,391.95	\$10,040.05	\$0.00	\$1,391.95	\$10,040.05	\$10,040.05	\$0.00
2161	Material de limpieza	\$11,432.00	\$0.00	\$11,432.00	\$10,040.05	\$1,391.95	\$10,040.05	\$0.00	\$1,391.95	\$10,040.05	\$10,040.05	\$0.00
2170	Materiales y útiles de enseñanza	\$20,544.00	\$0.00	\$20,544.00	\$14,823.95	\$5,720.05	\$14,823.95	\$0.00	\$5,720.05	\$14,823.95	\$14,823.95	\$0.00



Usr: SUPERVISOR

SISTEMA MUNICIPAL PARA EL DESARROLLO INTEGRAL DE LA FAMILIA DE RAYÓN SAN LUIS POTOSÍ

Fecha y 15/mar./2018

hora de impresión 01:26 p. m.

Fuente de Financiamiento		Aprobado	Ampliaciones /(Reducciones)	Presupuesto Vigente	Comprometido	Presupuesto Disponble para Comprometer	Devengado	Comprometid o No Devengado	Presupuesto Sin Devengar	Ejercido	Pagado	Cuentas por Pagar Deuda
Objeto del Gasto												
2171	Materiales y útiles de enseñanza	\$20,544.00	\$0.00	\$20,544.00	\$14,823.95	\$5,720.05	\$14,823.95	\$0.00	\$5,720.05	\$14,823.95	\$14,823.95	\$0.00
2200	ALIMENTOS Y UTENSILIOS	\$25,000.00	\$0.00	\$25,000.00	\$10,908.18	\$14,091.82	\$10,908.18	\$0.00	\$14,091.82	\$10,908.18	\$10,908.18	\$0.00
2210	Productos alimenticios para personas	\$15,000.00	\$0.00	\$15,000.00	\$10,908.18	\$4,091.82	\$10,908.18	\$0.00	\$4,091.82	\$10,908.18	\$10,908.18	\$0.00
2211	Productos alimenticios para personas	\$10,000.00	\$0.00	\$10,000.00	\$6,558.18	\$3,441.82	\$6,558.18	\$0.00	\$3,441.82	\$6,558.18	\$6,558.18	\$0.00
2212	ALIMENTACIÓN EN EVENTOS OFICIALES	\$5,000.00	\$0.00	\$5,000.00	\$4,350.00	\$650.00	\$4,350.00	\$0.00	\$650.00	\$4,350.00	\$4,350.00	\$0.00
2230	Utensilios para el servicio de alimentación	\$10,000.00	\$0.00	\$10,000.00	\$0.00	\$10,000.00	\$0.00	\$0.00	\$10,000.00	\$0.00	\$0.00	\$0.00
2231	Utensilios para el servicio de alimentación	\$10,000.00	\$0.00	\$10,000.00	\$0.00	\$10,000.00	\$0.00	\$0.00	\$10,000.00	\$0.00	\$0.00	\$0.00
2400	MATERIALES Y ARTÍCULOS DE CONSTRUCCIÓN Y DE DEBAPACIÓN	\$4,000.00	\$0.00	\$4,000.00	\$1,671.32	\$2,328.68	\$1,671.32	\$0.00	\$2,328.68	\$1,671.32	\$1,671.32	\$0.00
2450	Vidrio y productos de vidrio	\$2,000.00	\$0.00	\$2,000.00	\$0.00	\$2,000.00	\$0.00	\$0.00	\$2,000.00	\$0.00	\$0.00	\$0.00
2451	Vidrio y productos de vidrio	\$2,000.00	\$0.00	\$2,000.00	\$0.00	\$2,000.00	\$0.00	\$0.00	\$2,000.00	\$0.00	\$0.00	\$0.00
2460	Material eléctrico y electrónico	\$1,000.00	\$0.00	\$1,000.00	\$794.32	\$205.68	\$794.32	\$0.00	\$205.68	\$794.32	\$794.32	\$0.00
2461	Material eléctrico y electrónico	\$1,000.00	\$0.00	\$1,000.00	\$794.32	\$205.68	\$794.32	\$0.00	\$205.68	\$794.32	\$794.32	\$0.00
2490	Otros materiales y artículos de construcción y renovación	\$1,000.00	\$0.00	\$1,000.00	\$877.00	\$123.00	\$877.00	\$0.00	\$123.00	\$877.00	\$877.00	\$0.00
2491	Otros materiales y artículos de construcción y renovación	\$1,000.00	\$0.00	\$1,000.00	\$877.00	\$123.00	\$877.00	\$0.00	\$123.00	\$877.00	\$877.00	\$0.00
2500	PRODUCTOS QUÍMICOS, FARMACÉUTICOS Y DE LABORATORIO	\$5,500.00	\$0.00	\$5,500.00	\$2,075.25	\$3,424.75	\$2,075.25	\$0.00	\$3,424.75	\$2,075.25	\$2,075.25	\$0.00
2520	Fertilizantes, pesticidas y otros agroquímicos	\$300.00	\$0.00	\$300.00	\$0.00	\$300.00	\$0.00	\$0.00	\$300.00	\$0.00	\$0.00	\$0.00
2521	Fertilizantes, pesticidas y otros agroquímicos	\$300.00	\$0.00	\$300.00	\$0.00	\$300.00	\$0.00	\$0.00	\$300.00	\$0.00	\$0.00	\$0.00
2530	Medicinas y productos farmacéuticos	\$2,000.00	\$0.00	\$2,000.00	\$82.00	\$1,918.00	\$82.00	\$0.00	\$1,918.00	\$82.00	\$82.00	\$0.00
2531	Medicinas y productos farmacéuticos	\$1,000.00	\$0.00	\$1,000.00	\$82.00	\$918.00	\$82.00	\$0.00	\$918.00	\$82.00	\$82.00	\$0.00
2532	VACUNAS	\$1,000.00	\$0.00	\$1,000.00	\$0.00	\$1,000.00	\$0.00	\$0.00	\$1,000.00	\$0.00	\$0.00	\$0.00
2540	Materiales, accesorios y suministros médicos	\$3,000.00	\$0.00	\$3,000.00	\$1,993.25	\$1,006.75	\$1,993.25	\$0.00	\$1,006.75	\$1,993.25	\$1,993.25	\$0.00
2541	Materiales, accesorios y suministros médicos	\$3,000.00	\$0.00	\$3,000.00	\$1,993.25	\$1,006.75	\$1,993.25	\$0.00	\$1,006.75	\$1,993.25	\$1,993.25	\$0.00
2590	Otros productos químicos	\$200.00	\$0.00	\$200.00	\$0.00	\$200.00	\$0.00	\$0.00	\$200.00	\$0.00	\$0.00	\$0.00
2591	Otros productos químicos	\$200.00	\$0.00	\$200.00	\$0.00	\$200.00	\$0.00	\$0.00	\$200.00	\$0.00	\$0.00	\$0.00
2600	COMBUSTIBLES, LUBRICANTES Y ADITIVOS	\$376,810.00	-\$29,000.00	\$347,810.00	\$223,691.11	\$124,118.89	\$223,691.11	\$0.00	\$124,118.89	\$223,691.11	\$223,691.11	\$0.00
2610	Combustibles, lubricantes y aditivos	\$376,810.00	-\$29,000.00	\$347,810.00	\$223,691.11	\$124,118.89	\$223,691.11	\$0.00	\$124,118.89	\$223,691.11	\$223,691.11	\$0.00
2611	Combustibles, lubricantes y aditivos	\$376,810.00	-\$29,000.00	\$347,810.00	\$223,691.11	\$124,118.89	\$223,691.11	\$0.00	\$124,118.89	\$223,691.11	\$223,691.11	\$0.00
2700	VESTUARIO, BLANCOS, PRENDAS DE PROTECCIÓN Y ARTÍCULOS DEPORTIVOS	\$25,140.00	\$0.00	\$25,140.00	\$8,486.40	\$16,653.60	\$8,486.40	\$0.00	\$16,653.60	\$8,486.40	\$8,486.40	\$0.00
2710	Vestuario y uniformes	\$20,000.00	\$0.00	\$20,000.00	\$7,076.00	\$12,924.00	\$7,076.00	\$0.00	\$12,924.00	\$7,076.00	\$7,076.00	\$0.00
2711	Vestuario y uniformes	\$20,000.00	\$0.00	\$20,000.00	\$7,076.00	\$12,924.00	\$7,076.00	\$0.00	\$12,924.00	\$7,076.00	\$7,076.00	\$0.00
2720	Prendas de seguridad y protección personal	\$240.00	\$0.00	\$240.00	\$0.00	\$240.00	\$0.00	\$0.00	\$240.00	\$0.00	\$0.00	\$0.00



Usr: SUPERVISOR

SISTEMA MUNICIPAL PARA EL DESARROLLO INTEGRAL DE LA FAMILIA DE RAYÓN SAN LUIS POTOSÍ

Fecha y 15/mar./2018

hora de Impresión 01:26 p. m.

Fuente de Financiamiento		Ampliaciones (Reducciones)		Presupuesto	Presupuesto		Comprometid o No		Presupuesto	Cuentas		
Objeto del Gasto		Aprobado		Vigente	Comprometido	Disponble para Comprometer	Devengado	Devengado	Sin Devengar	Ejercido	Pagado	por Pagar Deuda
2721	Prendas de seguridad y protección personal	\$240.00	\$0.00	\$240.00	\$0.00	\$240.00	\$0.00	\$0.00	\$240.00	\$0.00	\$0.00	\$0.00
2740	Productos textiles	\$2,900.00	\$0.00	\$2,900.00	\$1,410.40	\$1,489.60	\$1,410.40	\$0.00	\$1,489.60	\$1,410.40	\$1,410.40	\$0.00
2741	Productos textiles	\$2,900.00	\$0.00	\$2,900.00	\$1,410.40	\$1,489.60	\$1,410.40	\$0.00	\$1,489.60	\$1,410.40	\$1,410.40	\$0.00
2750	Blancos y otros productos textiles, excepto prendas de vestir	\$2,000.00	\$0.00	\$2,000.00	\$0.00	\$2,000.00	\$0.00	\$0.00	\$2,000.00	\$0.00	\$0.00	\$0.00
2751	Blancos y otros productos textiles, excepto prendas de vestir	\$2,000.00	\$0.00	\$2,000.00	\$0.00	\$2,000.00	\$0.00	\$0.00	\$2,000.00	\$0.00	\$0.00	\$0.00
2900	HERRAMIENTAS, REFACCIONES Y ACCESORIOS MENORES	\$43,900.00	\$18,000.00	\$61,900.00	\$53,059.64	\$8,840.36	\$53,059.64	\$0.00	\$8,840.36	\$53,059.64	\$53,059.64	\$0.00
2910	Herramientas menores	\$300.00	\$0.00	\$300.00	\$39.32	\$260.68	\$39.32	\$0.00	\$260.68	\$39.32	\$39.32	\$0.00
2911	Herramientas menores	\$300.00	\$0.00	\$300.00	\$39.32	\$260.68	\$39.32	\$0.00	\$260.68	\$39.32	\$39.32	\$0.00
2920	Refacciones y accesorios menores de edificios	\$4,300.00	\$0.00	\$4,300.00	\$2,358.00	\$1,942.00	\$2,358.00	\$0.00	\$1,942.00	\$2,358.00	\$2,358.00	\$0.00
2921	Refacciones y accesorios menores de edificios	\$4,300.00	\$0.00	\$4,300.00	\$2,358.00	\$1,942.00	\$2,358.00	\$0.00	\$1,942.00	\$2,358.00	\$2,358.00	\$0.00
2930	Refacciones y accesorios menores de mobiliario y equipo de administración, educacional y recreativo	\$500.00	\$0.00	\$500.00	\$0.00	\$500.00	\$0.00	\$0.00	\$500.00	\$0.00	\$0.00	\$0.00
2931	Refacciones y accesorios menores de mobiliario y equipo de administración, educacional y recreativo	\$500.00	\$0.00	\$500.00	\$0.00	\$500.00	\$0.00	\$0.00	\$500.00	\$0.00	\$0.00	\$0.00
2940	Refacciones y accesorios menores de equipo de cómputo y tecnologías de la información	\$500.00	\$3,000.00	\$3,500.00	\$3,359.99	\$140.01	\$3,359.99	\$0.00	\$140.01	\$3,359.99	\$3,359.99	\$0.00
2941	Refacciones y accesorios menores de equipo de cómputo y tecnologías de la información	\$500.00	\$3,000.00	\$3,500.00	\$3,359.99	\$140.01	\$3,359.99	\$0.00	\$140.01	\$3,359.99	\$3,359.99	\$0.00
2950	Refacciones y accesorios menores de equipo e instrumental médico y de laboratorio	\$5,000.00	\$0.00	\$5,000.00	\$785.48	\$4,214.52	\$785.48	\$0.00	\$4,214.52	\$785.48	\$785.48	\$0.00
2951	Refacciones y accesorios menores de equipo e instrumental médico y de laboratorio	\$5,000.00	\$0.00	\$5,000.00	\$785.48	\$4,214.52	\$785.48	\$0.00	\$4,214.52	\$785.48	\$785.48	\$0.00
2960	Refacciones y accesorios menores de equipo de transporte	\$32,300.00	\$15,000.00	\$47,300.00	\$46,516.85	\$783.15	\$46,516.85	\$0.00	\$783.15	\$46,516.85	\$46,516.85	\$0.00
2961	Refacciones y accesorios menores de equipo de transporte	\$32,300.00	\$15,000.00	\$47,300.00	\$46,516.85	\$783.15	\$46,516.85	\$0.00	\$783.15	\$46,516.85	\$46,516.85	\$0.00
2980	Refacciones y accesorios menores de maquinaria y otros bienes muebles	\$500.00	\$0.00	\$500.00	\$0.00	\$500.00	\$0.00	\$0.00	\$500.00	\$0.00	\$0.00	\$0.00
2981	Refacciones y accesorios menores de maquinaria y otros bienes muebles	\$500.00	\$0.00	\$500.00	\$0.00	\$500.00	\$0.00	\$0.00	\$500.00	\$0.00	\$0.00	\$0.00
2990	Refacciones y accesorios menores otros bienes muebles	\$500.00	\$0.00	\$500.00	\$0.00	\$500.00	\$0.00	\$0.00	\$500.00	\$0.00	\$0.00	\$0.00
2991	Refacciones y accesorios menores otros bienes muebles	\$500.00	\$0.00	\$500.00	\$0.00	\$500.00	\$0.00	\$0.00	\$500.00	\$0.00	\$0.00	\$0.00
3000	SERVICIOS GENERALES	\$788,580.00	\$47,500.00	\$836,080.00	\$314,764.47	\$521,315.53	\$314,764.47	\$0.00	\$521,315.53	\$314,764.47	\$314,764.47	\$0.00
3100	SERVICIOS BÁSICOS	\$60,300.00	\$0.00	\$60,300.00	\$38,268.77	\$22,031.23	\$38,268.77	\$0.00	\$22,031.23	\$38,268.77	\$38,268.77	\$0.00
3110	Energía eléctrica	\$30,000.00	\$0.00	\$30,000.00	\$14,772.70	\$15,227.30	\$14,772.70	\$0.00	\$15,227.30	\$14,772.70	\$14,772.70	\$0.00
3111	Energía eléctrica	\$30,000.00	\$0.00	\$30,000.00	\$14,772.70	\$15,227.30	\$14,772.70	\$0.00	\$15,227.30	\$14,772.70	\$14,772.70	\$0.00
3120	Gas	\$6,000.00	\$0.00	\$6,000.00	\$4,262.07	\$1,737.93	\$4,262.07	\$0.00	\$1,737.93	\$4,262.07	\$4,262.07	\$0.00
3121	Gas	\$6,000.00	\$0.00	\$6,000.00	\$4,262.07	\$1,737.93	\$4,262.07	\$0.00	\$1,737.93	\$4,262.07	\$4,262.07	\$0.00
3130	Agua	\$1,800.00	\$0.00	\$1,800.00	\$1,246.00	\$554.00	\$1,246.00	\$0.00	\$554.00	\$1,246.00	\$1,246.00	\$0.00
3131	Agua	\$1,800.00	\$0.00	\$1,800.00	\$1,246.00	\$554.00	\$1,246.00	\$0.00	\$554.00	\$1,246.00	\$1,246.00	\$0.00
3140	Telefonía tradicional	\$20,000.00	\$0.00	\$20,000.00	\$17,988.00	\$2,012.00	\$17,988.00	\$0.00	\$2,012.00	\$17,988.00	\$17,988.00	\$0.00



Usr: SUPERVISOR

SISTEMA MUNICIPAL PARA EL DESARROLLO INTEGRAL DE LA FAMILIA DE RAYÓN SAN LUIS POTOSÍ

Fecha y 15/mar./2018

hora de Impresión 01:26 p. m.

Fuente de Financiamiento		Aprobado	Ampliaciones (Reducciones)	Presupuesto Vigente	Comprometido	Presupuesto Disponble para Comprometer	Devengado	Comprometid o No Devengado	Presupuesto Sin Devengar	Ejercido	Pagado	Cuentas por Pagar Deuda
Objeto del Gasto												
3141	Telefonía tradicional	\$20,000.00	\$0.00	\$20,000.00	\$17,988.00	\$2,012.00	\$17,988.00	\$0.00	\$2,012.00	\$17,988.00	\$17,988.00	\$0.00
3150	Telefonía celular	\$2,000.00	\$0.00	\$2,000.00	\$0.00	\$2,000.00	\$0.00	\$0.00	\$2,000.00	\$0.00	\$0.00	\$0.00
3151	Telefonía celular	\$2,000.00	\$0.00	\$2,000.00	\$0.00	\$2,000.00	\$0.00	\$0.00	\$2,000.00	\$0.00	\$0.00	\$0.00
3190	Servicios integrales y otros servicios	\$500.00	\$0.00	\$500.00	\$0.00	\$500.00	\$0.00	\$0.00	\$500.00	\$0.00	\$0.00	\$0.00
3191	Servicios integrales y otros servicios	\$500.00	\$0.00	\$500.00	\$0.00	\$500.00	\$0.00	\$0.00	\$500.00	\$0.00	\$0.00	\$0.00
3200	SERVICIOS DE ARRENDAMIENTO	\$500.00	\$8,000.00	\$8,500.00	\$4,160.00	\$4,340.00	\$4,160.00	\$0.00	\$4,340.00	\$4,160.00	\$4,160.00	\$0.00
3290	Otros arrendamientos	\$500.00	\$8,000.00	\$8,500.00	\$4,160.00	\$4,340.00	\$4,160.00	\$0.00	\$4,340.00	\$4,160.00	\$4,160.00	\$0.00
3291	Otros arrendamientos	\$500.00	\$8,000.00	\$8,500.00	\$4,160.00	\$4,340.00	\$4,160.00	\$0.00	\$4,340.00	\$4,160.00	\$4,160.00	\$0.00
3300	SERVICIOS PROFESIONALES, CIENTÍFICOS, TÉCNICOS Y OTROS SERVICIOS	\$212,280.00	-\$6,500.00	\$205,780.00	\$100,469.29	\$105,310.71	\$100,469.29	\$0.00	\$105,310.71	\$100,469.29	\$100,469.29	\$0.00
3310	Servicios legales, de contabilidad, auditoría y relaciones	\$30,000.00	\$0.00	\$30,000.00	\$20,880.00	\$9,120.00	\$20,880.00	\$0.00	\$9,120.00	\$20,880.00	\$20,880.00	\$0.00
3311	Servicios legales, de contabilidad, auditoría y relaciones	\$30,000.00	\$0.00	\$30,000.00	\$20,880.00	\$9,120.00	\$20,880.00	\$0.00	\$9,120.00	\$20,880.00	\$20,880.00	\$0.00
3340	Servicios de capacitación	\$10,000.00	\$35,000.00	\$45,000.00	\$41,600.00	\$3,400.00	\$41,600.00	\$0.00	\$3,400.00	\$41,600.00	\$41,600.00	\$0.00
3341	Servicios de capacitación	\$10,000.00	\$35,000.00	\$45,000.00	\$41,600.00	\$3,400.00	\$41,600.00	\$0.00	\$3,400.00	\$41,600.00	\$41,600.00	\$0.00
3360	Servicios de apoyo administrativo, traducción, fotocopiado e impresión	\$22,280.00	-\$3,000.00	\$19,280.00	\$211.50	\$19,068.50	\$211.50	\$0.00	\$19,068.50	\$211.50	\$211.50	\$0.00
3361	Servicios de apoyo administrativo, fotocopiado e impresión	\$22,280.00	-\$3,000.00	\$19,280.00	\$211.50	\$19,068.50	\$211.50	\$0.00	\$19,068.50	\$211.50	\$211.50	\$0.00
3390	Servicios profesionales, científicos y técnicos	\$150,000.00	-\$38,500.00	\$111,500.00	\$37,777.79	\$73,722.21	\$37,777.79	\$0.00	\$73,722.21	\$37,777.79	\$37,777.79	\$0.00
3391	Servicios profesionales, científicos y técnicos	\$150,000.00	-\$38,500.00	\$111,500.00	\$37,777.79	\$73,722.21	\$37,777.79	\$0.00	\$73,722.21	\$37,777.79	\$37,777.79	\$0.00
3400	SERVICIOS FINANCIEROS, BANCARIOS Y COMERCIALES	\$16,000.00	\$1,000.00	\$17,000.00	\$12,039.37	\$4,960.63	\$12,039.37	\$0.00	\$4,960.63	\$12,039.37	\$12,039.37	\$0.00
3410	Servicios financieros y bancarios	\$15,000.00	\$0.00	\$15,000.00	\$10,680.22	\$4,319.78	\$10,680.22	\$0.00	\$4,319.78	\$10,680.22	\$10,680.22	\$0.00
3411	Servicios financieros y bancarios	\$15,000.00	\$0.00	\$15,000.00	\$10,680.22	\$4,319.78	\$10,680.22	\$0.00	\$4,319.78	\$10,680.22	\$10,680.22	\$0.00
3470	Fletes y maniobras	\$1,000.00	\$1,000.00	\$2,000.00	\$1,359.15	\$640.85	\$1,359.15	\$0.00	\$640.85	\$1,359.15	\$1,359.15	\$0.00
3471	Fletes y maniobras	\$1,000.00	\$1,000.00	\$2,000.00	\$1,359.15	\$640.85	\$1,359.15	\$0.00	\$640.85	\$1,359.15	\$1,359.15	\$0.00
3500	SERVICIOS DE INSTALACIÓN, REPARACIÓN, MANTENIMIENTO Y CONSERVACIÓN	\$45,600.00	\$0.00	\$45,600.00	\$20,681.70	\$24,918.30	\$20,681.70	\$0.00	\$24,918.30	\$20,681.70	\$20,681.70	\$0.00
3510	Conservación y mantenimiento menor de inmuebles	\$2,000.00	\$0.00	\$2,000.00	\$812.00	\$1,188.00	\$812.00	\$0.00	\$1,188.00	\$812.00	\$812.00	\$0.00
3511	Conservación y mantenimiento menor de inmuebles	\$2,000.00	\$0.00	\$2,000.00	\$812.00	\$1,188.00	\$812.00	\$0.00	\$1,188.00	\$812.00	\$812.00	\$0.00
3520	Instalación, reparación y mantenimiento de mobiliario y equipo de administración, educacional y recreativo	\$2,000.00	\$0.00	\$2,000.00	\$0.00	\$2,000.00	\$0.00	\$0.00	\$2,000.00	\$0.00	\$0.00	\$0.00
3521	Instalación, reparación y mantenimiento de mobiliario y equipo de administración, educacional y recreativo	\$2,000.00	\$0.00	\$2,000.00	\$0.00	\$2,000.00	\$0.00	\$0.00	\$2,000.00	\$0.00	\$0.00	\$0.00
3530	Instalación, reparación y mantenimiento de equipo de cómputo y tecnologías de la información	\$5,100.00	\$0.00	\$5,100.00	\$0.00	\$5,100.00	\$0.00	\$0.00	\$5,100.00	\$0.00	\$0.00	\$0.00
3531	Instalación, reparación y mantenimiento de equipo de cómputo y tecnologías de la información	\$5,100.00	\$0.00	\$5,100.00	\$0.00	\$5,100.00	\$0.00	\$0.00	\$5,100.00	\$0.00	\$0.00	\$0.00
3540	Instalación, reparación y mantenimiento de equipo e instrumental médico y de laboratorio	\$500.00	\$0.00	\$500.00	\$0.00	\$500.00	\$0.00	\$0.00	\$500.00	\$0.00	\$0.00	\$0.00
3541	Instalación, reparación y mantenimiento de equipo e instrumental médico y de laboratorio	\$500.00	\$0.00	\$500.00	\$0.00	\$500.00	\$0.00	\$0.00	\$500.00	\$0.00	\$0.00	\$0.00



Usr: SUPERVISOR

SISTEMA MUNICIPAL PARA EL DESARROLLO INTEGRAL DE LA FAMILIA DE RAYÓN SAN LUIS POTOSÍ

Fecha y 15/mar./2018

hora de Impresión 01:26 p. m.

Fuente de Financiamiento		Ampliaciones (Reducciones)		Presupuesto	Presupuesto		Comprometid o No		Presupuesto	Cuentas		
Objeto del Gasto		Aprobado)	Vigente	Comprometido	Disponibile para Comprometer	Devengado	Devengado	Sin Devengar	Ejercido	Pagado	por Pagar Deuda
3550	Reparación y mantenimiento de equipo de transporte	\$20,000.00	\$0.00	\$20,000.00	\$15,905.10	\$4,094.90	\$15,905.10	\$0.00	\$4,094.90	\$15,905.10	\$15,905.10	\$0.00
3551	Reparación y mantenimiento de equipo de transporte	\$20,000.00	\$0.00	\$20,000.00	\$15,905.10	\$4,094.90	\$15,905.10	\$0.00	\$4,094.90	\$15,905.10	\$15,905.10	\$0.00
3560	Reparación y mantenimiento de equipo de defensa y seguridad	\$500.00	\$0.00	\$500.00	\$0.00	\$500.00	\$0.00	\$0.00	\$500.00	\$0.00	\$0.00	\$0.00
3561	Reparación y mantenimiento de equipo de defensa y seguridad	\$500.00	\$0.00	\$500.00	\$0.00	\$500.00	\$0.00	\$0.00	\$500.00	\$0.00	\$0.00	\$0.00
3570	Instalación, reparación y mantenimiento de maquinaria, otros equipos y herramientas	\$500.00	\$0.00	\$500.00	\$0.00	\$500.00	\$0.00	\$0.00	\$500.00	\$0.00	\$0.00	\$0.00
3571	Instalación, reparación y mantenimiento de maquinaria, otros equipos y herramientas	\$500.00	\$0.00	\$500.00	\$0.00	\$500.00	\$0.00	\$0.00	\$500.00	\$0.00	\$0.00	\$0.00
3580	Servicios de limpieza y manejo de desechos	\$10,000.00	\$0.00	\$10,000.00	\$2,108.60	\$7,891.40	\$2,108.60	\$0.00	\$7,891.40	\$2,108.60	\$2,108.60	\$0.00
3581	Servicios de limpieza y manejo de desechos	\$10,000.00	\$0.00	\$10,000.00	\$2,108.60	\$7,891.40	\$2,108.60	\$0.00	\$7,891.40	\$2,108.60	\$2,108.60	\$0.00
3590	Servicios de jardinería y fumigación	\$5,000.00	\$0.00	\$5,000.00	\$1,856.00	\$3,144.00	\$1,856.00	\$0.00	\$3,144.00	\$1,856.00	\$1,856.00	\$0.00
3591	Servicios de jardinería y fumigación	\$5,000.00	\$0.00	\$5,000.00	\$1,856.00	\$3,144.00	\$1,856.00	\$0.00	\$3,144.00	\$1,856.00	\$1,856.00	\$0.00
3600	SERVICIOS DE COMUNICACIÓN SOCIAL Y PUBLICIDAD	\$4,500.00	\$0.00	\$4,500.00	\$0.00	\$4,500.00	\$0.00	\$0.00	\$4,500.00	\$0.00	\$0.00	\$0.00
3610	Difusión por radio, televisión y otros medios de mensajes sobre programas y actividades	\$1,500.00	\$0.00	\$1,500.00	\$0.00	\$1,500.00	\$0.00	\$0.00	\$1,500.00	\$0.00	\$0.00	\$0.00
3611	Difusión por radio, televisión y otros medios de mensajes sobre programas y actividades	\$500.00	\$0.00	\$500.00	\$0.00	\$500.00	\$0.00	\$0.00	\$500.00	\$0.00	\$0.00	\$0.00
3612	INFORME DE GOBIERNO	\$500.00	\$0.00	\$500.00	\$0.00	\$500.00	\$0.00	\$0.00	\$500.00	\$0.00	\$0.00	\$0.00
3613	SERVICIOS DE IMPRESIÓN Y REPRODUCCIÓN	\$500.00	\$0.00	\$500.00	\$0.00	\$500.00	\$0.00	\$0.00	\$500.00	\$0.00	\$0.00	\$0.00
3620	Difusión por radio, televisión y otros medios de mensajes comerciales para promover la venta de	\$500.00	\$0.00	\$500.00	\$0.00	\$500.00	\$0.00	\$0.00	\$500.00	\$0.00	\$0.00	\$0.00
3621	Difusión por radio, televisión y otros medios de mensajes comerciales para promover la venta de	\$500.00	\$0.00	\$500.00	\$0.00	\$500.00	\$0.00	\$0.00	\$500.00	\$0.00	\$0.00	\$0.00
3630	Servicios de creatividad, preproducción y producción de publicidad, evento Internet	\$500.00	\$0.00	\$500.00	\$0.00	\$500.00	\$0.00	\$0.00	\$500.00	\$0.00	\$0.00	\$0.00
3631	Servicios de creatividad, preproducción y producción de publicidad, evento Internet	\$500.00	\$0.00	\$500.00	\$0.00	\$500.00	\$0.00	\$0.00	\$500.00	\$0.00	\$0.00	\$0.00
3640	Servicios de revelado de fotografías	\$500.00	\$0.00	\$500.00	\$0.00	\$500.00	\$0.00	\$0.00	\$500.00	\$0.00	\$0.00	\$0.00
3641	Servicios de revelado de fotografías	\$500.00	\$0.00	\$500.00	\$0.00	\$500.00	\$0.00	\$0.00	\$500.00	\$0.00	\$0.00	\$0.00
3650	Servicios de la industria filmica, del sonido y del video	\$500.00	\$0.00	\$500.00	\$0.00	\$500.00	\$0.00	\$0.00	\$500.00	\$0.00	\$0.00	\$0.00
3651	Servicios de la industria filmica, del sonido y del video	\$500.00	\$0.00	\$500.00	\$0.00	\$500.00	\$0.00	\$0.00	\$500.00	\$0.00	\$0.00	\$0.00
3660	Servicio de creación y difusión de contenido exclusivamente a través de Internet	\$500.00	\$0.00	\$500.00	\$0.00	\$500.00	\$0.00	\$0.00	\$500.00	\$0.00	\$0.00	\$0.00
3661	Servicio de creación y difusión de contenido exclusivamente a través de internet	\$500.00	\$0.00	\$500.00	\$0.00	\$500.00	\$0.00	\$0.00	\$500.00	\$0.00	\$0.00	\$0.00
3690	Otros servicios de información	\$500.00	\$0.00	\$500.00	\$0.00	\$500.00	\$0.00	\$0.00	\$500.00	\$0.00	\$0.00	\$0.00
3691	Otros servicios de información	\$500.00	\$0.00	\$500.00	\$0.00	\$500.00	\$0.00	\$0.00	\$500.00	\$0.00	\$0.00	\$0.00
3700	SERVICIOS DE TRASLADOS Y VIÁTICOS	\$410,400.00	-\$5,000.00	\$405,400.00	\$80,210.72	\$325,189.28	\$80,210.72	\$0.00	\$325,189.28	\$80,210.72	\$80,210.72	\$0.00
3720	Pasajes terrestres	\$103,000.00	\$0.00	\$103,000.00	\$757.00	\$102,243.00	\$757.00	\$0.00	\$102,243.00	\$757.00	\$757.00	\$0.00
3721	Pasajes terrestres	\$103,000.00	\$0.00	\$103,000.00	\$757.00	\$102,243.00	\$757.00	\$0.00	\$102,243.00	\$757.00	\$757.00	\$0.00
3750	Viáticos en el país	\$305,400.00	-\$5,000.00	\$300,400.00	\$79,453.72	\$220,946.28	\$79,453.72	\$0.00	\$220,946.28	\$79,453.72	\$79,453.72	\$0.00



**SISTEMA MUNICIPAL PARA EL DESARROLLO INTEGRAL DE LA FAMILIA DE RAYÓN
SAN LUIS POTOSÍ**

Fecha y 15/mar./2018

Usr: SUPERVISOR

hora de Impresión 01:26 p. m.

Fuente de Financiamiento		Ampliaciones (Reducciones)		Presupuesto	Presupuesto		Comprometid o No		Presupuesto	Cuentas		
Objeto del Gasto		Aprobado		Vigente	Comprometido	Disponibile para Comprometer	Devengado	Devengado	Sin Devengar	Ejercido	Pagado	por Pagar Deuda
3751	Viáticos en el país	\$305,400.00	-\$5,000.00	\$300,400.00	\$79,453.72	\$220,946.28	\$79,453.72	\$0.00	\$220,946.28	\$79,453.72	\$79,453.72	\$0.00
3790	Otros servicios de traslado y hospedaje	\$2,000.00	\$0.00	\$2,000.00	\$0.00	\$2,000.00	\$0.00	\$0.00	\$2,000.00	\$0.00	\$0.00	\$0.00
3791	Otros servicios de traslado y hospedaje	\$2,000.00	\$0.00	\$2,000.00	\$0.00	\$2,000.00	\$0.00	\$0.00	\$2,000.00	\$0.00	\$0.00	\$0.00
3800	SERVICIOS OFICIALES	\$10,000.00	\$50,000.00	\$60,000.00	\$58,934.62	\$1,065.38	\$58,934.62	\$0.00	\$1,065.38	\$58,934.62	\$58,934.62	\$0.00
3820	Gastos de orden social y cultural	\$10,000.00	\$50,000.00	\$60,000.00	\$58,934.62	\$1,065.38	\$58,934.62	\$0.00	\$1,065.38	\$58,934.62	\$58,934.62	\$0.00
3821	Gastos de orden social y cultural	\$10,000.00	\$50,000.00	\$60,000.00	\$58,934.62	\$1,065.38	\$58,934.62	\$0.00	\$1,065.38	\$58,934.62	\$58,934.62	\$0.00
3900	OTROS SERVICIOS GENERALES	\$29,000.00	\$0.00	\$29,000.00	\$0.00	\$29,000.00	\$0.00	\$0.00	\$29,000.00	\$0.00	\$0.00	\$0.00
3910	Servicios funerarios y de cementerios	\$500.00	\$0.00	\$500.00	\$0.00	\$500.00	\$0.00	\$0.00	\$500.00	\$0.00	\$0.00	\$0.00
3911	Servicios funerarios y de cementerios	\$500.00	\$0.00	\$500.00	\$0.00	\$500.00	\$0.00	\$0.00	\$500.00	\$0.00	\$0.00	\$0.00
3920	Impuestos y derechos	\$22,500.00	\$0.00	\$22,500.00	\$0.00	\$22,500.00	\$0.00	\$0.00	\$22,500.00	\$0.00	\$0.00	\$0.00
3921	Impuestos y derechos	\$2,000.00	\$0.00	\$2,000.00	\$0.00	\$2,000.00	\$0.00	\$0.00	\$2,000.00	\$0.00	\$0.00	\$0.00
3922	IMPUESTO SOBRE NÓMINA	\$20,000.00	\$0.00	\$20,000.00	\$0.00	\$20,000.00	\$0.00	\$0.00	\$20,000.00	\$0.00	\$0.00	\$0.00
3925	TENENCIAS Y CANJE DE PLACAS DE VEHICULOS OFICIALES	\$500.00	\$0.00	\$500.00	\$0.00	\$500.00	\$0.00	\$0.00	\$500.00	\$0.00	\$0.00	\$0.00
3950	Penas, multas, accesorios y actualizaciones	\$5,000.00	\$0.00	\$5,000.00	\$0.00	\$5,000.00	\$0.00	\$0.00	\$5,000.00	\$0.00	\$0.00	\$0.00
3951	Penas, multas, accesorios y actualizaciones	\$5,000.00	\$0.00	\$5,000.00	\$0.00	\$5,000.00	\$0.00	\$0.00	\$5,000.00	\$0.00	\$0.00	\$0.00
3990	Otros servicios generales	\$1,000.00	\$0.00	\$1,000.00	\$0.00	\$1,000.00	\$0.00	\$0.00	\$1,000.00	\$0.00	\$0.00	\$0.00
3991	Otros servicios generales	\$1,000.00	\$0.00	\$1,000.00	\$0.00	\$1,000.00	\$0.00	\$0.00	\$1,000.00	\$0.00	\$0.00	\$0.00
4000	TRANSFERENCIAS, ASIGNACIONES, SUBSIDIOS Y OTROS AYUDAS	\$1,024,645.00	\$0.00	\$1,024,645.00	\$558,739.41	\$465,905.59	\$558,739.41	\$0.00	\$465,905.59	\$558,739.41	\$558,739.41	\$0.00
4400	AYUDAS SOCIALES	\$1,024,645.00	\$0.00	\$1,024,645.00	\$558,739.41	\$465,905.59	\$558,739.41	\$0.00	\$465,905.59	\$558,739.41	\$558,739.41	\$0.00
4410	Ayudas sociales a personas	\$1,024,645.00	\$0.00	\$1,024,645.00	\$558,739.41	\$465,905.59	\$558,739.41	\$0.00	\$465,905.59	\$558,739.41	\$558,739.41	\$0.00
4411	Ayudas sociales a personas	\$1,024,645.00	\$0.00	\$1,024,645.00	\$558,739.41	\$465,905.59	\$558,739.41	\$0.00	\$465,905.59	\$558,739.41	\$558,739.41	\$0.00
5000	BIENES MUEBLES, INMUEBLES E	\$163,150.00	\$3,500.00	\$166,650.00	\$103,393.50	\$63,256.50	\$103,393.50	\$0.00	\$63,256.50	\$103,393.50	\$103,393.50	\$0.00
5100	MOBILIARIO Y EQUIPO DE ADMINISTRACIÓN	\$92,550.00	\$0.00	\$92,550.00	\$62,179.10	\$30,370.90	\$62,179.10	\$0.00	\$30,370.90	\$62,179.10	\$62,179.10	\$0.00
5110	Muebles de oficina y estantería	\$17,700.00	\$0.00	\$17,700.00	\$11,689.00	\$6,011.00	\$11,689.00	\$0.00	\$6,011.00	\$11,689.00	\$11,689.00	\$0.00
5111	Muebles de oficina y estantería	\$17,700.00	\$0.00	\$17,700.00	\$11,689.00	\$6,011.00	\$11,689.00	\$0.00	\$6,011.00	\$11,689.00	\$11,689.00	\$0.00
5120	Muebles, excepto de oficina y estantería	\$2,000.00	\$0.00	\$2,000.00	\$0.00	\$2,000.00	\$0.00	\$0.00	\$2,000.00	\$0.00	\$0.00	\$0.00
5121	Muebles, excepto de oficina y estantería	\$2,000.00	\$0.00	\$2,000.00	\$0.00	\$2,000.00	\$0.00	\$0.00	\$2,000.00	\$0.00	\$0.00	\$0.00
5150	Equipo de cómputo y de tecnologías de la información	\$55,350.00	\$0.00	\$55,350.00	\$50,490.10	\$4,859.90	\$50,490.10	\$0.00	\$4,859.90	\$50,490.10	\$50,490.10	\$0.00
5151	Equipo de cómputo y de tecnología de la información	\$55,350.00	\$0.00	\$55,350.00	\$50,490.10	\$4,859.90	\$50,490.10	\$0.00	\$4,859.90	\$50,490.10	\$50,490.10	\$0.00
5190	Otros mobiliarios y equipos de administración	\$17,500.00	\$0.00	\$17,500.00	\$0.00	\$17,500.00	\$0.00	\$0.00	\$17,500.00	\$0.00	\$0.00	\$0.00
5191	Otros mobiliarios y equipos de administración	\$17,500.00	\$0.00	\$17,500.00	\$0.00	\$17,500.00	\$0.00	\$0.00	\$17,500.00	\$0.00	\$0.00	\$0.00



Usr: SUPERVISOR

**SISTEMA MUNICIPAL PARA EL DESARROLLO INTEGRAL DE LA FAMILIA DE RAYÓN
SAN LUIS POTOSÍ**

Fecha y 15/mar./2018

hora de Impresión 01:26 p. m.

Fuente de Financiamiento		Ampliaciones (Reducciones)	Presupuesto Vigente	Presupuesto Disponibile para Comprometer	Comprometido	Devengado	Comprometid o No Devengado	Presupuesto Sin Devengar	Ejercido	Pagado	Cuentas por Pagar	
Objeto del Gasto	Aprobado										Comprometido	Deuda
5200	MOBILIARIO Y EQUIPO EDUCACIONAL Y	\$4,000.00	\$0.00	\$4,000.00	\$0.00	\$4,000.00	\$0.00	\$4,000.00	\$0.00	\$0.00	\$0.00	\$0.00
5230	Cámaras fotográficas y de video	\$4,000.00	\$0.00	\$4,000.00	\$0.00	\$4,000.00	\$0.00	\$4,000.00	\$0.00	\$0.00	\$0.00	\$0.00
5231	Cámaras fotográficas y de video	\$4,000.00	\$0.00	\$4,000.00	\$0.00	\$4,000.00	\$0.00	\$4,000.00	\$0.00	\$0.00	\$0.00	\$0.00
5300	EQUIPO E INSTRUMENTAL MÉDICO Y DE	\$26,000.00	\$0.00	\$26,000.00	\$4,529.00	\$21,471.00	\$4,529.00	\$0.00	\$21,471.00	\$4,529.00	\$4,529.00	\$0.00
5310	LABORATORIO Equipo médico y de laboratorio	\$20,000.00	\$0.00	\$20,000.00	\$4,529.00	\$15,471.00	\$4,529.00	\$0.00	\$15,471.00	\$4,529.00	\$4,529.00	\$0.00
5311	Equipo médico y de laboratorio	\$20,000.00	\$0.00	\$20,000.00	\$4,529.00	\$15,471.00	\$4,529.00	\$0.00	\$15,471.00	\$4,529.00	\$4,529.00	\$0.00
5320	Instrumental médico y de laboratorio	\$6,000.00	\$0.00	\$6,000.00	\$0.00	\$6,000.00	\$0.00	\$6,000.00	\$0.00	\$0.00	\$0.00	\$0.00
5321	Instrumental médico y de laboratorio	\$6,000.00	\$0.00	\$6,000.00	\$0.00	\$6,000.00	\$0.00	\$6,000.00	\$0.00	\$0.00	\$0.00	\$0.00
5600	MAQUINARIA, OTROS EQUIPOS Y	\$0.00	\$3,500.00	\$3,500.00	\$3,449.00	\$51.00	\$3,449.00	\$0.00	\$51.00	\$3,449.00	\$3,449.00	\$0.00
5650	HEBRAMIENTAS Equipo de comunicación y telecomunicación	\$0.00	\$3,500.00	\$3,500.00	\$3,449.00	\$51.00	\$3,449.00	\$0.00	\$51.00	\$3,449.00	\$3,449.00	\$0.00
5651	Equipo de comunicación y telecomunicación	\$0.00	\$3,500.00	\$3,500.00	\$3,449.00	\$51.00	\$3,449.00	\$0.00	\$51.00	\$3,449.00	\$3,449.00	\$0.00
5900	ACTIVOS INTANGIBLES	\$40,600.00	\$0.00	\$40,600.00	\$33,236.40	\$7,363.60	\$33,236.40	\$0.00	\$7,363.60	\$33,236.40	\$33,236.40	\$0.00
5910	Software	\$40,600.00	\$0.00	\$40,600.00	\$33,236.40	\$7,363.60	\$33,236.40	\$0.00	\$7,363.60	\$33,236.40	\$33,236.40	\$0.00
5911	Software	\$40,600.00	\$0.00	\$40,600.00	\$33,236.40	\$7,363.60	\$33,236.40	\$0.00	\$7,363.60	\$33,236.40	\$33,236.40	\$0.00
INGRESOS PROPIOS BANORTE		\$5,524,156.00	\$50,000.00	\$5,574,156.00	\$4,206,211.31	\$1,367,944.69	\$3,965,997.27	\$240,214.04	\$1,608,158.73	\$3,965,997.27	\$3,965,997.27	\$0.00
Total Final		\$5,524,156.00	\$50,000.00	\$5,574,156.00	\$4,206,211.31	\$1,367,944.69	\$3,965,997.27	\$240,214.04	\$1,608,158.73	\$3,965,997.27	\$3,965,997.27	\$0.00



Usr: SUPERVISOR

SISTEMA MUNICIPAL PARA EL DESARROLLO INTEGRAL DE LA FAMILIA DE RAYÓN SAN LUIS POTOSI

Fecha y 15/mar./2018

Fuente de Financiamiento
Objeto del Gasto


Ampliaciones /(Reducciones)	Presupuesto Vigente	Presupuesto Disponble para Comprometer	Comprometid o No Devengado	Presupuesto Sin Devengar
Aprobado	Comprometido	Comprometer	Devengado	Devengar


hora de Impresión 01:26 p. m.


Cuentas
por Pagar
Deuda

Ejercido

Pagado


C. ANTONIA REYNOSA VITALES
PRESIDENTE DEL SMDIF RAYÓN, S. L. P.




C. JAIME JOAQUÍN RUBIO GUILLÉN
COORDINADOR DEL SMDIF, RAYÓN, S. L. P.



Usr: SUPERVISOR
Rep: rptEstadoPresupuestoEgresos-UA

SISTEMA MUNICIPAL PARA EL DESARROLLO INTEGRAL DE LA FAMILIA DE Tlaxcala SAN LUIS POTOSÍ

Estado del Ejercicio del Presupuesto por Unidad Administrativa Al 31/dic./2017

Unidad Administrativa	Presupuesto	Presupuesto	Presupuesto	Presupuesto	Presupuesto	Presupuesto	Presupuesto	Presupuesto	Presupuesto
Objeto del Gasto	Aprobado	Ampliaciones / (Reducciones)	Vigente	Comprometido	Disponibile para Comprometer	Devengado	Comprometid o No Devengado	Sin Devengar	Sin Devengar
01 SISTEMA MUNICIPAL DIF RAYON									
1000 SERVICIOS PERSONALES	\$2,945,000.00	\$0.00	\$2,945,000.00	\$2,832,069.18	\$112,930.82	\$2,591,855.14	\$240,214.04	\$353,144.86	\$2
1100 REMUNERACIONES AL PERSONAL DE CARÁCTER P	\$2,430,000.00	-\$10,000.00	\$2,420,000.00	\$2,391,752.75	\$28,247.25	\$2,176,443.48	\$215,309.27	\$243,556.52	\$2
1130 Sueldos base al personal permanente	\$2,430,000.00	-\$10,000.00	\$2,420,000.00	\$2,391,752.75	\$28,247.25	\$2,176,443.48	\$215,309.27	\$243,556.52	\$2
1131 Sueldos base al personal permanente	\$2,430,000.00	-\$10,000.00	\$2,420,000.00	\$2,391,752.75	\$28,247.25	\$2,176,443.48	\$215,309.27	\$243,556.52	\$2
1200 REMUNERACIONES AL PERSONAL DE CARÁCTER T	\$20,000.00	\$10,000.00	\$30,000.00	\$18,749.14	\$11,250.86	\$18,749.14	\$0.00	\$11,250.86	
1210 Honorarios asimilables a salarios	\$10,000.00	\$0.00	\$10,000.00	\$2,800.00	\$7,200.00	\$2,800.00	\$0.00	\$7,200.00	
1211 Honorarios asimilables a salarios	\$10,000.00	\$0.00	\$10,000.00	\$2,800.00	\$7,200.00	\$2,800.00	\$0.00	\$7,200.00	
1220 Sueldos base al personal eventual	\$10,000.00	\$10,000.00	\$20,000.00	\$15,949.14	\$4,050.86	\$15,949.14	\$0.00	\$4,050.86	
1221 Sueldos base al personal eventual	\$10,000.00	\$10,000.00	\$20,000.00	\$15,949.14	\$4,050.86	\$15,949.14	\$0.00	\$4,050.86	
1300 REMUNERACIONES ADICIONALES Y ESPECIALES	\$395,000.00	\$0.00	\$395,000.00	\$338,170.69	\$56,829.31	\$338,170.69	\$0.00	\$56,829.31	
1320 Primas de vacaciones, dominical y gratificación de fin de	\$395,000.00	\$0.00	\$395,000.00	\$338,170.69	\$56,829.31	\$338,170.69	\$0.00	\$56,829.31	
1321 Primas de vacaciones, dominical y gratificación de fin de	\$60,000.00	\$0.00	\$60,000.00	\$40,566.87	\$19,433.13	\$40,566.87	\$0.00	\$19,433.13	
1323 GRATIFICACIÓN DE FIN DE AÑO	\$335,000.00	\$0.00	\$335,000.00	\$297,603.82	\$37,396.18	\$297,603.82	\$0.00	\$37,396.18	
1500 OTRAS PRESTACIONES SOCIALES Y ECONÓMICAS	\$100,000.00	\$0.00	\$100,000.00	\$83,396.60	\$16,603.40	\$58,491.83	\$24,904.77	\$41,508.17	
1520 Indemnizaciones	\$100,000.00	\$0.00	\$100,000.00	\$83,396.60	\$16,603.40	\$58,491.83	\$24,904.77	\$41,508.17	
1521 Indemnizaciones	\$100,000.00	\$0.00	\$100,000.00	\$83,396.60	\$16,603.40	\$58,491.83	\$24,904.77	\$41,508.17	
2000 MATERIALES Y SUMINISTROS	\$602,781.00	-\$1,000.00	\$601,781.00	\$397,244.75	\$204,536.25	\$397,244.75	\$0.00	\$204,536.25	
2100 MATERIALES DE ADMINISTRACIÓN, EMISIÓN DE DC	\$122,431.00	\$10,000.00	\$132,431.00	\$97,352.85	\$35,078.15	\$97,352.85	\$0.00	\$35,078.15	
2110 Materiales, útiles y equipos menores de oficina	\$56,765.00	\$0.00	\$56,765.00	\$33,151.04	\$23,613.96	\$33,151.04	\$0.00	\$23,613.96	
2111 Materiales, útiles y equipos menores de oficina	\$56,765.00	\$0.00	\$56,765.00	\$33,151.04	\$23,613.96	\$33,151.04	\$0.00	\$23,613.96	
2120 Materiales y útiles de impresión y reproducción	\$9,000.00	\$0.00	\$9,000.00	\$8,714.00	\$286.00	\$8,714.00	\$0.00	\$286.00	
2121 Materiales y útiles de impresión y reproducción	\$9,000.00	\$0.00	\$9,000.00	\$8,714.00	\$286.00	\$8,714.00	\$0.00	\$286.00	
2140 Materiales, útiles y equipos menores de tecnologías de la	\$15,490.00	\$10,000.00	\$25,490.00	\$24,985.00	\$505.00	\$24,985.00	\$0.00	\$505.00	
2141 Materiales, útiles y equipos menores de tecnologías de la	\$15,490.00	\$10,000.00	\$25,490.00	\$24,985.00	\$505.00	\$24,985.00	\$0.00	\$505.00	
2150 Material impreso e información digital	\$9,200.00	\$0.00	\$9,200.00	\$5,638.81	\$3,561.19	\$5,638.81	\$0.00	\$3,561.19	
2151 Material impreso e información digital	\$9,200.00	\$0.00	\$9,200.00	\$5,638.81	\$3,561.19	\$5,638.81	\$0.00	\$3,561.19	
2160 Material de limpieza	\$11,432.00	\$0.00	\$11,432.00	\$10,040.05	\$1,391.95	\$10,040.05	\$0.00	\$1,391.95	
2161 Material de limpieza	\$11,432.00	\$0.00	\$11,432.00	\$10,040.05	\$1,391.95	\$10,040.05	\$0.00	\$1,391.95	
2170 Materiales y útiles de enseñanza	\$20,544.00	\$0.00	\$20,544.00	\$14,823.95	\$5,720.05	\$14,823.95	\$0.00	\$5,720.05	

**SISTEMA MUNICIPAL PARA EL DESARROLLO INTEGRAL DE LA FAMILIA DE FORTALECIMIENTO
SAN LUIS POTOSI**

Estado del Ejercicio del Presupuesto por Unidad Administrativa Al 31/dic./2017



Usr: SUPERVISOR
Rep: rptEstadoPresupuestoEgresos-UA

Objeto del Gasto	Unidad Administrativa	Aprobado	Ampliaciones / (Reducciones)	Presupuesto Vigente	Comprometido	Presupuesto Disponible para Comprometer	Devengado	Comprometido o No Devengado	Presupuesto Sin Devengar
2171	Materiales y útiles de enseñanza	\$20,544.00	\$0.00	\$20,544.00	\$14,823.95	\$5,720.05	\$14,823.95	\$0.00	\$5,720.05
2200	ALIMENTOS Y UTENSILIOS	\$25,000.00	\$0.00	\$25,000.00	\$10,908.18	\$14,091.82	\$10,908.18	\$0.00	\$14,091.82
2210	Productos alimenticios para personas	\$15,000.00	\$0.00	\$15,000.00	\$10,908.18	\$4,091.82	\$10,908.18	\$0.00	\$4,091.82
2211	Productos alimenticios para personas	\$10,000.00	\$0.00	\$10,000.00	\$6,558.18	\$3,441.82	\$6,558.18	\$0.00	\$3,441.82
2212	ALIMENTACIÓN EN EVENTOS OFICIALES	\$5,000.00	\$0.00	\$5,000.00	\$4,350.00	\$650.00	\$4,350.00	\$0.00	\$650.00
2230	Utensilios para el servicio de alimentación	\$10,000.00	\$0.00	\$10,000.00	\$0.00	\$10,000.00	\$0.00	\$0.00	\$10,000.00
2231	Utensilios para el servicio de alimentación	\$10,000.00	\$0.00	\$10,000.00	\$0.00	\$10,000.00	\$0.00	\$0.00	\$10,000.00
2400	MATERIALES Y ARTÍCULOS DE CONSTRUCCIÓN Y DE OBRAS DE CONSTRUCCIÓN	\$4,000.00	\$0.00	\$4,000.00	\$1,671.32	\$2,328.68	\$1,671.32	\$0.00	\$2,328.68
2450	Vidrio y productos de vidrio	\$2,000.00	\$0.00	\$2,000.00	\$0.00	\$2,000.00	\$0.00	\$0.00	\$2,000.00
2451	Vidrio y productos de vidrio	\$2,000.00	\$0.00	\$2,000.00	\$0.00	\$2,000.00	\$0.00	\$0.00	\$2,000.00
2460	Material eléctrico y electrónico	\$1,000.00	\$0.00	\$1,000.00	\$794.32	\$205.68	\$794.32	\$0.00	\$205.68
2461	Material eléctrico y electrónico	\$1,000.00	\$0.00	\$1,000.00	\$794.32	\$205.68	\$794.32	\$0.00	\$205.68
2490	Otros materiales y artículos de construcción y reparación	\$1,000.00	\$0.00	\$1,000.00	\$877.00	\$123.00	\$877.00	\$0.00	\$123.00
2491	Otros materiales y artículos de construcción y reparación	\$1,000.00	\$0.00	\$1,000.00	\$877.00	\$123.00	\$877.00	\$0.00	\$123.00
2500	PRODUCTOS QUÍMICOS, FARMACÉUTICOS Y DE LABORATORIO	\$5,500.00	\$0.00	\$5,500.00	\$2,075.25	\$3,424.75	\$2,075.25	\$0.00	\$3,424.75
2520	Fertilizantes, pesticidas y otros agroquímicos	\$300.00	\$0.00	\$300.00	\$0.00	\$300.00	\$0.00	\$0.00	\$300.00
2521	Fertilizantes, pesticidas y otros agroquímicos	\$300.00	\$0.00	\$300.00	\$0.00	\$300.00	\$0.00	\$0.00	\$300.00
2530	Medicinas y productos farmacéuticos	\$2,000.00	\$0.00	\$2,000.00	\$82.00	\$1,918.00	\$82.00	\$0.00	\$1,918.00
2531	Medicinas y productos farmacéuticos	\$1,000.00	\$0.00	\$1,000.00	\$82.00	\$918.00	\$82.00	\$0.00	\$918.00
2532	VACUNAS	\$1,000.00	\$0.00	\$1,000.00	\$0.00	\$1,000.00	\$0.00	\$0.00	\$1,000.00
2540	Materiales, accesorios y suministros médicos	\$3,000.00	\$0.00	\$3,000.00	\$1,993.25	\$1,006.75	\$1,993.25	\$0.00	\$1,006.75
2541	Materiales, accesorios y suministros médicos	\$3,000.00	\$0.00	\$3,000.00	\$1,993.25	\$1,006.75	\$1,993.25	\$0.00	\$1,006.75
2590	Otros productos químicos	\$200.00	\$0.00	\$200.00	\$0.00	\$200.00	\$0.00	\$0.00	\$200.00
2591	Otros productos químicos	\$200.00	\$0.00	\$200.00	\$0.00	\$200.00	\$0.00	\$0.00	\$200.00
2600	COMBUSTIBLES, LUBRICANTES Y ADITIVOS	\$376,810.00	-\$29,000.00	\$347,810.00	\$223,691.11	\$124,118.89	\$223,691.11	\$0.00	\$124,118.89
2610	Combustibles, lubricantes y aditivos	\$376,810.00	-\$29,000.00	\$347,810.00	\$223,691.11	\$124,118.89	\$223,691.11	\$0.00	\$124,118.89
2611	Combustibles, lubricantes y aditivos	\$376,810.00	-\$29,000.00	\$347,810.00	\$223,691.11	\$124,118.89	\$223,691.11	\$0.00	\$124,118.89
2700	VESTUARIO, BLANCOS, PRENDAS DE PROTECCIÓN Y DE SEGURIDAD	\$25,140.00	\$0.00	\$25,140.00	\$8,486.40	\$16,653.60	\$8,486.40	\$0.00	\$16,653.60
2710	Vestuario y uniformes	\$20,000.00	\$0.00	\$20,000.00	\$7,076.00	\$12,924.00	\$7,076.00	\$0.00	\$12,924.00
2711	Vestuario y uniformes	\$20,000.00	\$0.00	\$20,000.00	\$7,076.00	\$12,924.00	\$7,076.00	\$0.00	\$12,924.00
2720	Prendas de seguridad y protección personal	\$240.00	\$0.00	\$240.00	\$0.00	\$240.00	\$0.00	\$0.00	\$240.00



Usr: SUPERVISOR
 Rep: rptEstadoPresupuestoEgresos-UA

SISTEMA MUNICIPAL PARA EL DESARROLLO INTEGRAL DE LA FAMILIA DE Tuxtla Gutiérrez SAN LUIS POTOSÍ

Estado del Ejercicio del Presupuesto por Unidad Administrativa Al 31/dic./2017

Unidad Administrativa									
Objeto del Gasto	Aprobado	Ampliaciones / (Reducciones)	Presupuesto Vigente	Comprometido	Presupuesto Disponible para Comprometer	Devengado	Comprometid o No Devengado	Presupuesto Sin Devengar	
2721	Prendas de seguridad y protección personal	\$240.00	\$0.00	\$240.00	\$0.00	\$240.00	\$0.00	\$0.00	\$240.00
2740	Productos textiles	\$2,900.00	\$0.00	\$2,900.00	\$1,410.40	\$1,489.60	\$1,410.40	\$0.00	\$1,489.60
2741	Productos textiles	\$2,900.00	\$0.00	\$2,900.00	\$1,410.40	\$1,489.60	\$1,410.40	\$0.00	\$1,489.60
2750	Blancos y otros productos textiles, excepto prendas de ve	\$2,000.00	\$0.00	\$2,000.00	\$0.00	\$2,000.00	\$0.00	\$0.00	\$2,000.00
2751	Blancos y otros productos textiles, excepto prendas de ve	\$2,000.00	\$0.00	\$2,000.00	\$0.00	\$2,000.00	\$0.00	\$0.00	\$2,000.00
2900	HERRAMIENTAS, REFACCIONES Y ACCESORIOS ME	\$43,900.00	\$18,000.00	\$61,900.00	\$53,059.64	\$8,840.36	\$53,059.64	\$0.00	\$8,840.36
2910	Herramientas menores	\$300.00	\$0.00	\$300.00	\$39.32	\$260.68	\$39.32	\$0.00	\$260.68
2911	Herramientas menores	\$300.00	\$0.00	\$300.00	\$39.32	\$260.68	\$39.32	\$0.00	\$260.68
2920	Refacciones y accesorios menores de edificios	\$4,300.00	\$0.00	\$4,300.00	\$2,358.00	\$1,942.00	\$2,358.00	\$0.00	\$1,942.00
2921	Refacciones y accesorios menores de edificios	\$4,300.00	\$0.00	\$4,300.00	\$2,358.00	\$1,942.00	\$2,358.00	\$0.00	\$1,942.00
2930	Refacciones y accesorios menores de mobiliario y equip	\$500.00	\$0.00	\$500.00	\$0.00	\$500.00	\$0.00	\$0.00	\$500.00
2931	Refacciones y accesorios menores de mobiliario y equip	\$500.00	\$0.00	\$500.00	\$0.00	\$500.00	\$0.00	\$0.00	\$500.00
2940	Refacciones y accesorios menores de equipo de cómput	\$500.00	\$3,000.00	\$3,500.00	\$3,359.99	\$140.01	\$3,359.99	\$0.00	\$140.01
2941	Refacciones y accesorios menores de equipo de cómput	\$500.00	\$3,000.00	\$3,500.00	\$3,359.99	\$140.01	\$3,359.99	\$0.00	\$140.01
2950	Refacciones y accesorios menores de equipo e instrume	\$5,000.00	\$0.00	\$5,000.00	\$785.48	\$4,214.52	\$785.48	\$0.00	\$4,214.52
2951	Refacciones y accesorios menores de equipo e instrume	\$5,000.00	\$0.00	\$5,000.00	\$785.48	\$4,214.52	\$785.48	\$0.00	\$4,214.52
2960	Refacciones y accesorios menores de equipo de transpor	\$32,300.00	\$15,000.00	\$47,300.00	\$46,516.85	\$783.15	\$46,516.85	\$0.00	\$783.15
2961	Refacciones y accesorios menores de equipo de transpor	\$32,300.00	\$15,000.00	\$47,300.00	\$46,516.85	\$783.15	\$46,516.85	\$0.00	\$783.15
2980	Refacciones y accesorios menores de maquinaria y otros	\$500.00	\$0.00	\$500.00	\$0.00	\$500.00	\$0.00	\$0.00	\$500.00
2981	Refacciones y accesorios menores de maquinaria y otros	\$500.00	\$0.00	\$500.00	\$0.00	\$500.00	\$0.00	\$0.00	\$500.00
2990	Refacciones y accesorios menores otros bienes muebles	\$500.00	\$0.00	\$500.00	\$0.00	\$500.00	\$0.00	\$0.00	\$500.00
2991	Refacciones y accesorios menores otros bienes muebles	\$500.00	\$0.00	\$500.00	\$0.00	\$500.00	\$0.00	\$0.00	\$500.00
3000	SERVICIOS GENERALES	\$788,580.00	\$47,500.00	\$836,080.00	\$314,764.47	\$521,315.53	\$314,764.47	\$0.00	\$521,315.53
3100	SERVICIOS BÁSICOS	\$60,300.00	\$0.00	\$60,300.00	\$38,268.77	\$22,031.23	\$38,268.77	\$0.00	\$22,031.23
3110	Energía eléctrica	\$30,000.00	\$0.00	\$30,000.00	\$14,772.70	\$15,227.30	\$14,772.70	\$0.00	\$15,227.30
3111	Energía eléctrica	\$30,000.00	\$0.00	\$30,000.00	\$14,772.70	\$15,227.30	\$14,772.70	\$0.00	\$15,227.30
3120	Gas	\$6,000.00	\$0.00	\$6,000.00	\$4,262.07	\$1,737.93	\$4,262.07	\$0.00	\$1,737.93
3121	Gas	\$6,000.00	\$0.00	\$6,000.00	\$4,262.07	\$1,737.93	\$4,262.07	\$0.00	\$1,737.93
3130	Agua	\$1,800.00	\$0.00	\$1,800.00	\$1,246.00	\$554.00	\$1,246.00	\$0.00	\$554.00
3131	Agua	\$1,800.00	\$0.00	\$1,800.00	\$1,246.00	\$554.00	\$1,246.00	\$0.00	\$554.00
3140	Telefonía tradicional	\$20,000.00	\$0.00	\$20,000.00	\$17,988.00	\$2,012.00	\$17,988.00	\$0.00	\$2,012.00



SISTEMA MUNICIPAL PARA EL DESARROLLO INTEGRAL DE LA FAMILIA DE SAN LUIS POTOSÍ

Estado del Ejercicio del Presupuesto por Unidad Administrativa Al 31/dic./2017

Usu: SUPERVISOR

Rep: rptEstadoPresupuestoEgresos_UA

Unidad Administrativa		Aprobado	Ampliaciones / (Reducciones)	Presupuesto Vigente	Comprometido	Presupuesto Disponible para Comprometer	Devengado	Comprometid o No Devengado	Presupuesto Sin Devengar
Objeto	del Gasto								
3141	Telefonía tradicional	\$20,000.00	\$0.00	\$20,000.00	\$17,988.00	\$2,012.00	\$17,988.00	\$0.00	\$2,012.00
3150	Telefonía celular	\$2,000.00	\$0.00	\$2,000.00	\$0.00	\$2,000.00	\$0.00	\$0.00	\$2,000.00
3151	Telefonía celular	\$2,000.00	\$0.00	\$2,000.00	\$0.00	\$2,000.00	\$0.00	\$0.00	\$2,000.00
3190	Servicios integrales y otros servicios	\$500.00	\$0.00	\$500.00	\$0.00	\$500.00	\$0.00	\$0.00	\$500.00
3191	Servicios integrales y otros servicios	\$500.00	\$0.00	\$500.00	\$0.00	\$500.00	\$0.00	\$0.00	\$500.00
3200	SERVICIOS DE ARRENDAMIENTO	\$500.00	\$8,000.00	\$8,500.00	\$4,160.00	\$4,340.00	\$4,160.00	\$0.00	\$4,340.00
3290	Otros arrendamientos	\$500.00	\$8,000.00	\$8,500.00	\$4,160.00	\$4,340.00	\$4,160.00	\$0.00	\$4,340.00
3291	Otros arrendamientos	\$500.00	\$8,000.00	\$8,500.00	\$4,160.00	\$4,340.00	\$4,160.00	\$0.00	\$4,340.00
3300	SERVICIOS PROFESIONALES, CIENTÍFICOS, TÉCNIC	\$212,280.00	-\$6,500.00	\$205,780.00	\$100,469.29	\$105,310.71	\$100,469.29	\$0.00	\$105,310.71
3310	Servicios legales, de contabilidad, auditoría y relacionado	\$30,000.00	\$0.00	\$30,000.00	\$20,880.00	\$9,120.00	\$20,880.00	\$0.00	\$9,120.00
3311	Servicios legales, de contabilidad, auditoría y relacionado	\$30,000.00	\$0.00	\$30,000.00	\$20,880.00	\$9,120.00	\$20,880.00	\$0.00	\$9,120.00
3340	Servicios de capacitación	\$10,000.00	\$35,000.00	\$45,000.00	\$41,600.00	\$3,400.00	\$41,600.00	\$0.00	\$3,400.00
3341	Servicios de capacitación	\$10,000.00	\$35,000.00	\$45,000.00	\$41,600.00	\$3,400.00	\$41,600.00	\$0.00	\$3,400.00
3360	Servicios de apoyo administrativo, traducción, fotocopiad	\$22,280.00	-\$3,000.00	\$19,280.00	\$211.50	\$19,068.50	\$211.50	\$0.00	\$19,068.50
3361	Servicios de apoyo administrativo, fotocopiado e impresió	\$22,280.00	-\$3,000.00	\$19,280.00	\$211.50	\$19,068.50	\$211.50	\$0.00	\$19,068.50
3390	Servicios profesionales, científicos y técnicos integrales	\$150,000.00	-\$38,500.00	\$111,500.00	\$37,777.79	\$73,722.21	\$37,777.79	\$0.00	\$73,722.21
3391	Servicios profesionales, científicos y técnicos integrales	\$150,000.00	-\$38,500.00	\$111,500.00	\$37,777.79	\$73,722.21	\$37,777.79	\$0.00	\$73,722.21
3400	SERVICIOS FINANCIEROS, BANCARIOS Y COMERCI	\$16,000.00	\$1,000.00	\$17,000.00	\$12,039.37	\$4,960.63	\$12,039.37	\$0.00	\$4,960.63
3410	Servicios financieros y bancarios	\$15,000.00	\$0.00	\$15,000.00	\$10,680.22	\$4,319.78	\$10,680.22	\$0.00	\$4,319.78
3411	Servicios financieros y bancarios	\$15,000.00	\$0.00	\$15,000.00	\$10,680.22	\$4,319.78	\$10,680.22	\$0.00	\$4,319.78
3470	Fletes y maniobras	\$1,000.00	\$1,000.00	\$2,000.00	\$1,359.15	\$640.85	\$1,359.15	\$0.00	\$640.85
3471	Fletes y maniobras	\$1,000.00	\$1,000.00	\$2,000.00	\$1,359.15	\$640.85	\$1,359.15	\$0.00	\$640.85
3500	SERVICIOS DE INSTALACIÓN, REPARACIÓN, MANTI	\$45,600.00	\$0.00	\$45,600.00	\$20,681.70	\$24,918.30	\$20,681.70	\$0.00	\$24,918.30
3510	Conservación y mantenimiento menor de inmuebles	\$2,000.00	\$0.00	\$2,000.00	\$812.00	\$1,188.00	\$812.00	\$0.00	\$1,188.00
3511	Conservación y mantenimiento menor de inmuebles	\$2,000.00	\$0.00	\$2,000.00	\$812.00	\$1,188.00	\$812.00	\$0.00	\$1,188.00
3520	Instalación, reparación y mantenimiento de mobiliario y e	\$2,000.00	\$0.00	\$2,000.00	\$0.00	\$2,000.00	\$0.00	\$0.00	\$2,000.00
3521	Instalación, reparación y mantenimiento de mobiliario y e	\$2,000.00	\$0.00	\$2,000.00	\$0.00	\$2,000.00	\$0.00	\$0.00	\$2,000.00
3530	Instalación, reparación y mantenimiento de equipo de có	\$5,100.00	\$0.00	\$5,100.00	\$0.00	\$5,100.00	\$0.00	\$0.00	\$5,100.00
3531	Instalación, reparación y mantenimiento de equipo de có	\$5,100.00	\$0.00	\$5,100.00	\$0.00	\$5,100.00	\$0.00	\$0.00	\$5,100.00
3540	Instalación, reparación y mantenimiento de equipo e inst	\$500.00	\$0.00	\$500.00	\$0.00	\$500.00	\$0.00	\$0.00	\$500.00
3541	Instalación, reparación y mantenimiento de equipo e inst	\$500.00	\$0.00	\$500.00	\$0.00	\$500.00	\$0.00	\$0.00	\$500.00



SISTEMA MUNICIPAL PARA EL DESARROLLO INTEGRAL DE LA FAMILIA DE FORTALECIMIENTO SAN LUIS POTOSÍ

Estado del Ejercicio del Presupuesto por Unidad Administrativa Al 31/dic./2017

Usr: SUPERVISOR
Rep: rptEstadoPresupuestoEgresos-UA

Unidad Administrativa	Objeto del Gasto	Aprobado	Ampliaciones / (Reducciones)	Presupuesto Vigente	Comprometido	Presupuesto Disponible para Comprometer	Devengado	Comprometido o No Devengado	Presupuesto Sin Devengar
3550	Reparación y mantenimiento de equipo de transporte	\$20,000.00	\$0.00	\$20,000.00	\$15,905.10	\$4,094.90	\$15,905.10	\$0.00	\$4,094.90
3551	Reparación y mantenimiento de equipo de transporte	\$20,000.00	\$0.00	\$20,000.00	\$15,905.10	\$4,094.90	\$15,905.10	\$0.00	\$4,094.90
3560	Reparación y mantenimiento de equipo de defensa y seguridad	\$500.00	\$0.00	\$500.00	\$0.00	\$500.00	\$0.00	\$0.00	\$500.00
3561	Reparación y mantenimiento de equipo de defensa y seguridad	\$500.00	\$0.00	\$500.00	\$0.00	\$500.00	\$0.00	\$0.00	\$500.00
3570	Instalación, reparación y mantenimiento de maquinaria, computación y mobiliario	\$500.00	\$0.00	\$500.00	\$0.00	\$500.00	\$0.00	\$0.00	\$500.00
3571	Instalación, reparación y mantenimiento de maquinaria, computación y mobiliario	\$500.00	\$0.00	\$500.00	\$0.00	\$500.00	\$0.00	\$0.00	\$500.00
3580	Servicios de limpieza y manejo de desechos	\$10,000.00	\$0.00	\$10,000.00	\$2,108.60	\$7,891.40	\$2,108.60	\$0.00	\$7,891.40
3581	Servicios de limpieza y manejo de desechos	\$10,000.00	\$0.00	\$10,000.00	\$2,108.60	\$7,891.40	\$2,108.60	\$0.00	\$7,891.40
3590	Servicios de jardinería y fumigación	\$5,000.00	\$0.00	\$5,000.00	\$1,856.00	\$3,144.00	\$1,856.00	\$0.00	\$3,144.00
3591	Servicios de jardinería y fumigación	\$5,000.00	\$0.00	\$5,000.00	\$1,856.00	\$3,144.00	\$1,856.00	\$0.00	\$3,144.00
3600	SERVICIOS DE COMUNICACIÓN SOCIAL Y PUBLICIDAD	\$4,500.00	\$0.00	\$4,500.00	\$0.00	\$4,500.00	\$0.00	\$0.00	\$4,500.00
3610	Difusión por radio, televisión y otros medios de mensajes	\$1,500.00	\$0.00	\$1,500.00	\$0.00	\$1,500.00	\$0.00	\$0.00	\$1,500.00
3611	Difusión por radio, televisión y otros medios de mensajes	\$500.00	\$0.00	\$500.00	\$0.00	\$500.00	\$0.00	\$0.00	\$500.00
3612	INFORME DE GOBIERNO	\$500.00	\$0.00	\$500.00	\$0.00	\$500.00	\$0.00	\$0.00	\$500.00
3613	SERVICIOS DE IMPRESIÓN Y REPRODUCCIÓN	\$500.00	\$0.00	\$500.00	\$0.00	\$500.00	\$0.00	\$0.00	\$500.00
3620	Difusión por radio, televisión y otros medios de mensajes	\$500.00	\$0.00	\$500.00	\$0.00	\$500.00	\$0.00	\$0.00	\$500.00
3621	Difusión por radio, televisión y otros medios de mensajes	\$500.00	\$0.00	\$500.00	\$0.00	\$500.00	\$0.00	\$0.00	\$500.00
3630	Servicios de creatividad, preproducción y producción de programas	\$500.00	\$0.00	\$500.00	\$0.00	\$500.00	\$0.00	\$0.00	\$500.00
3631	Servicios de creatividad, preproducción y producción de programas	\$500.00	\$0.00	\$500.00	\$0.00	\$500.00	\$0.00	\$0.00	\$500.00
3640	Servicios de revelado de fotografías	\$500.00	\$0.00	\$500.00	\$0.00	\$500.00	\$0.00	\$0.00	\$500.00
3641	Servicios de revelado de fotografías	\$500.00	\$0.00	\$500.00	\$0.00	\$500.00	\$0.00	\$0.00	\$500.00
3650	Servicios de la industria filmica, del sonido y del video	\$500.00	\$0.00	\$500.00	\$0.00	\$500.00	\$0.00	\$0.00	\$500.00
3651	Servicios de la industria filmica, del sonido y del video	\$500.00	\$0.00	\$500.00	\$0.00	\$500.00	\$0.00	\$0.00	\$500.00
3660	Servicio de creación y difusión de contenido exclusivo	\$500.00	\$0.00	\$500.00	\$0.00	\$500.00	\$0.00	\$0.00	\$500.00
3661	Servicio de creación y difusión de contenido exclusivo	\$500.00	\$0.00	\$500.00	\$0.00	\$500.00	\$0.00	\$0.00	\$500.00
3690	Otros servicios de información	\$500.00	\$0.00	\$500.00	\$0.00	\$500.00	\$0.00	\$0.00	\$500.00
3691	Otros servicios de información	\$500.00	\$0.00	\$500.00	\$0.00	\$500.00	\$0.00	\$0.00	\$500.00
3700	SERVICIOS DE TRASLADOS Y VIÁTICOS	\$410,400.00	-\$5,000.00	\$405,400.00	\$80,210.72	\$325,189.28	\$80,210.72	\$0.00	\$325,189.28
3720	Pasajes terrestres	\$103,000.00	\$0.00	\$103,000.00	\$757.00	\$102,243.00	\$757.00	\$0.00	\$102,243.00
3721	Pasajes terrestres	\$103,000.00	\$0.00	\$103,000.00	\$757.00	\$102,243.00	\$757.00	\$0.00	\$102,243.00
3750	Viáticos en el país	\$305,400.00	-\$5,000.00	\$300,400.00	\$79,453.72	\$220,946.28	\$79,453.72	\$0.00	\$220,946.28



SISTEMA MUNICIPAL PARA EL DESARROLLO INTEGRAL DE LA FAMILIA DE IÓN SAN LUIS POTOSÍ

Estado del Ejercicio del Presupuesto por Unidad Administrativa Al 31/dic./2017

Utr: SUPERVISOR

Rep: rptEstadoPresupuestoEgresos-UA

Unidad Administrativa		Aprobado	Ampliaciones / (Reducciones)	Presupuesto Vigente	Comprometido	Presupuesto Disponible para Comprometer	Devengado	Comprometid o No Devengado	Presupuesto Sin Devengar
Objeto	del Gasto								
3751	Viáticos en el país	\$305,400.00	-\$5,000.00	\$300,400.00	\$79,453.72	\$220,946.28	\$79,453.72	\$0.00	\$220,946.28
3790	Otros servicios de traslado y hospedaje	\$2,000.00	\$0.00	\$2,000.00	\$0.00	\$2,000.00	\$0.00	\$0.00	\$2,000.00
3791	Otros servicios de traslado y hospedaje	\$2,000.00	\$0.00	\$2,000.00	\$0.00	\$2,000.00	\$0.00	\$0.00	\$2,000.00
3800	SERVICIOS OFICIALES	\$10,000.00	\$50,000.00	\$60,000.00	\$58,934.62	\$1,065.38	\$58,934.62	\$0.00	\$1,065.38
3820	Gastos de orden social y cultural	\$10,000.00	\$50,000.00	\$60,000.00	\$58,934.62	\$1,065.38	\$58,934.62	\$0.00	\$1,065.38
3821	Gastos de orden social y cultural	\$10,000.00	\$50,000.00	\$60,000.00	\$58,934.62	\$1,065.38	\$58,934.62	\$0.00	\$1,065.38
3900	OTROS SERVICIOS GENERALES	\$29,000.00	\$0.00	\$29,000.00	\$0.00	\$29,000.00	\$0.00	\$0.00	\$29,000.00
3910	Servicios funerarios y de cementerios	\$500.00	\$0.00	\$500.00	\$0.00	\$500.00	\$0.00	\$0.00	\$500.00
3911	Servicios funerarios y de cementerios	\$500.00	\$0.00	\$500.00	\$0.00	\$500.00	\$0.00	\$0.00	\$500.00
3920	Impuestos y derechos	\$22,500.00	\$0.00	\$22,500.00	\$0.00	\$22,500.00	\$0.00	\$0.00	\$22,500.00
3921	Impuestos y derechos	\$2,000.00	\$0.00	\$2,000.00	\$0.00	\$2,000.00	\$0.00	\$0.00	\$2,000.00
3922	IMPUESTO SOBRE NÓMINA	\$20,000.00	\$0.00	\$20,000.00	\$0.00	\$20,000.00	\$0.00	\$0.00	\$20,000.00
3925	TENENCIAS Y CANJE DE PLACAS DE VEHICULOS OF	\$500.00	\$0.00	\$500.00	\$0.00	\$500.00	\$0.00	\$0.00	\$500.00
3950	Penas, multas, accesorios y actualizaciones	\$5,000.00	\$0.00	\$5,000.00	\$0.00	\$5,000.00	\$0.00	\$0.00	\$5,000.00
3951	Penas, multas, accesorios y actualizaciones	\$5,000.00	\$0.00	\$5,000.00	\$0.00	\$5,000.00	\$0.00	\$0.00	\$5,000.00
3990	Otros servicios generales	\$1,000.00	\$0.00	\$1,000.00	\$0.00	\$1,000.00	\$0.00	\$0.00	\$1,000.00
3991	Otros servicios generales	\$1,000.00	\$0.00	\$1,000.00	\$0.00	\$1,000.00	\$0.00	\$0.00	\$1,000.00
4000	TRANSFERENCIAS, ASIGNACIONES, SUBSIDI	\$1,024,645.00	\$0.00	\$1,024,645.00	\$558,739.41	\$465,905.59	\$558,739.41	\$0.00	\$465,905.59
4400	AYUDAS SOCIALES	\$1,024,645.00	\$0.00	\$1,024,645.00	\$558,739.41	\$465,905.59	\$558,739.41	\$0.00	\$465,905.59
4410	Ayudas sociales a personas	\$1,024,645.00	\$0.00	\$1,024,645.00	\$558,739.41	\$465,905.59	\$558,739.41	\$0.00	\$465,905.59
4411	Ayudas sociales a personas	\$1,024,645.00	\$0.00	\$1,024,645.00	\$558,739.41	\$465,905.59	\$558,739.41	\$0.00	\$465,905.59
5000	BIENES MUEBLES, INMUEBLES E INTANGIBLI	\$163,150.00	\$3,500.00	\$166,650.00	\$103,393.50	\$63,256.50	\$103,393.50	\$0.00	\$63,256.50
5100	MOBILIARIO Y EQUIPO DE ADMINISTRACIÓN	\$92,550.00	\$0.00	\$92,550.00	\$62,179.10	\$30,370.90	\$62,179.10	\$0.00	\$30,370.90
5110	Muebles de oficina y estantería	\$17,700.00	\$0.00	\$17,700.00	\$11,689.00	\$6,011.00	\$11,689.00	\$0.00	\$6,011.00
5111	Muebles de oficina y estantería	\$17,700.00	\$0.00	\$17,700.00	\$11,689.00	\$6,011.00	\$11,689.00	\$0.00	\$6,011.00
5120	Muebles, excepto de oficina y estantería	\$2,000.00	\$0.00	\$2,000.00	\$0.00	\$2,000.00	\$0.00	\$0.00	\$2,000.00
5121	Muebles, excepto de oficina y estantería	\$2,000.00	\$0.00	\$2,000.00	\$0.00	\$2,000.00	\$0.00	\$0.00	\$2,000.00
5150	Equipo de cómputo y de tecnologías de la información	\$55,350.00	\$0.00	\$55,350.00	\$50,490.10	\$4,859.90	\$50,490.10	\$0.00	\$4,859.90
5151	Equipo de cómputo y de tecnología de la información	\$55,350.00	\$0.00	\$55,350.00	\$50,490.10	\$4,859.90	\$50,490.10	\$0.00	\$4,859.90
5190	Otros mobiliarios y equipos de administración	\$17,500.00	\$0.00	\$17,500.00	\$0.00	\$17,500.00	\$0.00	\$0.00	\$17,500.00
5191	Otros mobiliarios y equipos de administración	\$17,500.00	\$0.00	\$17,500.00	\$0.00	\$17,500.00	\$0.00	\$0.00	\$17,500.00



Usr: SUPERVISOR

Rep: rptEstadoPresupuestoEgresos-UA

SISTEMA MUNICIPAL PARA EL DESARROLLO INTEGRAL DE LA FAMILIA DE FORTALECIMIENTO SAN LUIS POTOSI

Estado del Ejercicio del Presupuesto por Unidad Administrativa Al 31/dic./2017

Unidad Administrativa									
Objeto del Gasto	Aprobado	Ampliaciones / (Reducciones)	Presupuesto Vigente	Comprometido	Presupuesto Disponible para Comprometer	Devengado	Comprometid o No Devengado	Presupuesto Sin Devengar	
5200 MOBILIARIO Y EQUIPO EDUCACIONAL Y RECREATIV	\$4,000.00	\$0.00	\$4,000.00	\$0.00	\$4,000.00	\$0.00	\$0.00	\$4,000.00	
5230 Cámaras fotográficas y de video	\$4,000.00	\$0.00	\$4,000.00	\$0.00	\$4,000.00	\$0.00	\$0.00	\$4,000.00	
5231 Cámaras fotográficas y de video	\$4,000.00	\$0.00	\$4,000.00	\$0.00	\$4,000.00	\$0.00	\$0.00	\$4,000.00	
5300 EQUIPO E INSTRUMENTAL MÉDICO Y DE LABORATC	\$26,000.00	\$0.00	\$26,000.00	\$4,529.00	\$21,471.00	\$4,529.00	\$0.00	\$21,471.00	
5310 Equipo médico y de laboratorio	\$20,000.00	\$0.00	\$20,000.00	\$4,529.00	\$15,471.00	\$4,529.00	\$0.00	\$15,471.00	
5311 Equipo médico y de laboratorio	\$20,000.00	\$0.00	\$20,000.00	\$4,529.00	\$15,471.00	\$4,529.00	\$0.00	\$15,471.00	
5320 Instrumental médico y de laboratorio	\$6,000.00	\$0.00	\$6,000.00	\$0.00	\$6,000.00	\$0.00	\$0.00	\$6,000.00	
5321 Instrumental médico y de laboratorio	\$6,000.00	\$0.00	\$6,000.00	\$0.00	\$6,000.00	\$0.00	\$0.00	\$6,000.00	
5600 MAQUINARIA, OTROS EQUIPOS Y HERRAMIENTAS	\$0.00	\$3,500.00	\$3,500.00	\$3,449.00	\$51.00	\$3,449.00	\$0.00	\$51.00	
5650 Equipo de comunicación y telecomunicación	\$0.00	\$3,500.00	\$3,500.00	\$3,449.00	\$51.00	\$3,449.00	\$0.00	\$51.00	
5651 Equipo de comunicación y telecomunicación	\$0.00	\$3,500.00	\$3,500.00	\$3,449.00	\$51.00	\$3,449.00	\$0.00	\$51.00	
5900 ACTIVOS INTANGIBLES	\$40,600.00	\$0.00	\$40,600.00	\$33,236.40	\$7,363.60	\$33,236.40	\$0.00	\$7,363.60	
5910 Software	\$40,600.00	\$0.00	\$40,600.00	\$33,236.40	\$7,363.60	\$33,236.40	\$0.00	\$7,363.60	
5911 Software	\$40,600.00	\$0.00	\$40,600.00	\$33,236.40	\$7,363.60	\$33,236.40	\$0.00	\$7,363.60	
SISTEMA MUNICIPAL DIF RAYON	\$5,524,156.00	\$50,000.00	\$5,574,156.00	\$4,206,211.31	\$1,367,944.69	\$3,965,997.27	\$240,214.04	\$1,608,158.73	\$:
Total Final	\$5,524,156.00	\$50,000.00	\$5,574,156.00	\$4,206,211.31	\$1,367,944.69	\$3,965,997.27	\$240,214.04	\$1,608,158.73	\$:



**SISTEMA MUNICIPAL PARA EL DESARROLLO INTEGRAL DE LA FAMILIA DE RAYÓN
SAN LUIS POTOSÍ**

Estado del Ejercicio del Presupuesto por Unidad Administrativa Al 31/dic./2017

Usr: SUPERVISOR

Rep: rptEstadoPresupuestoEgresos-UA

Unidad Administrativa Objeto del Gasto	Aprobado	Ampliaciones / (Reducciones)	Presupuesto Vigente	Comprometido	Presupuesto Disponibile para Comprometer	Devengado	Comprometid o No Devengado	Presupuesto Sin Devengar
---	----------	---------------------------------	------------------------	--------------	--	-----------	----------------------------------	-----------------------------

C. ANTONIA REYNOSA VITALES
PRESIDENTE DEL SMDIF RAYÓN, S. L. P.



C. JAIME JOAQUIN RUBIO GUILLÉN
COORDINADOR DEL SMDIF, RAYÓN, S. L. P.

Objeto del Gasto	Aprobado	Ampliación	Reducción	Modificado
1000 SERVICIOS PERSONALES	\$2,945,000.00	\$10,000.00	\$10,000.00	\$2,945,000.00
1100 REMUNERACIONES AL PERSONAL DE CARÁCTER P	\$2,430,000.00	\$0.00	\$10,000.00	\$2,420,000.00
1130 Sueldos base al personal permanente	\$2,430,000.00	\$0.00	\$10,000.00	\$2,420,000.00
1131 Sueldos base al personal permanente	\$2,430,000.00	\$0.00	\$10,000.00	\$2,420,000.00
1200 REMUNERACIONES AL PERSONAL DE CARÁCTER T	\$20,000.00	\$10,000.00	\$0.00	\$30,000.00
1210 Honorarios asimilables a salarios	\$10,000.00	\$0.00	\$0.00	\$10,000.00
1211 Honorarios asimilables a salarios	\$10,000.00	\$0.00	\$0.00	\$10,000.00
1220 Sueldos base al personal eventual	\$10,000.00	\$10,000.00	\$0.00	\$20,000.00
1221 Sueldos base al personal eventual	\$10,000.00	\$10,000.00	\$0.00	\$20,000.00
1300 REMUNERACIONES ADICIONALES Y ESPECIALES	\$395,000.00	\$0.00	\$0.00	\$395,000.00
1320 Primas de vacaciones, dominical y gratificación de fin de :	\$395,000.00	\$0.00	\$0.00	\$395,000.00
1321 Primas de vacaciones, dominical y gratificación de fin de :	\$60,000.00	\$0.00	\$0.00	\$60,000.00
1323 GRATIFICACIÓN DE FIN DE AÑO	\$335,000.00	\$0.00	\$0.00	\$335,000.00
1500 OTRAS PRESTACIONES SOCIALES Y ECONÓMICAS	\$100,000.00	\$0.00	\$0.00	\$100,000.00
1520 Indemnizaciones	\$100,000.00	\$0.00	\$0.00	\$100,000.00
1521 Indemnizaciones	\$100,000.00	\$0.00	\$0.00	\$100,000.00
2000 MATERIALES Y SUMINISTROS	\$602,781.00	\$28,000.00	\$29,000.00	\$601,781.00
2100 MATERIALES DE ADMINISTRACIÓN, EMISIÓN DE DC	\$122,431.00	\$10,000.00	\$0.00	\$132,431.00
2110 Materiales, útiles y equipos menores de oficina	\$56,765.00	\$0.00	\$0.00	\$56,765.00
2111 Materiales, útiles y equipos menores de oficina	\$56,765.00	\$0.00	\$0.00	\$56,765.00
2120 Materiales y útiles de impresión y reproducción	\$9,000.00	\$0.00	\$0.00	\$9,000.00
2121 Materiales y útiles de impresión y reproducción	\$9,000.00	\$0.00	\$0.00	\$9,000.00
2140 Materiales, útiles y equipos menores de tecnologías de k	\$15,490.00	\$10,000.00	\$0.00	\$25,490.00
2141 Materiales, útiles y equipos menores de tecnologías de k	\$15,490.00	\$10,000.00	\$0.00	\$25,490.00
2150 Material impreso e información digital	\$9,200.00	\$0.00	\$0.00	\$9,200.00
2151 Material impreso e información digital	\$9,200.00	\$0.00	\$0.00	\$9,200.00
2160 Material de limpieza	\$11,432.00	\$0.00	\$0.00	\$11,432.00
2161 Material de limpieza	\$11,432.00	\$0.00	\$0.00	\$11,432.00
2170 Materiales y útiles de enseñanza	\$20,544.00	\$0.00	\$0.00	\$20,544.00
2171 Materiales y útiles de enseñanza	\$20,544.00	\$0.00	\$0.00	\$20,544.00
2200 ALIMENTOS Y UTENSILIOS	\$25,000.00	\$0.00	\$0.00	\$25,000.00
2210 Productos alimenticios para personas	\$15,000.00	\$0.00	\$0.00	\$15,000.00
2211 Productos alimenticios para personas	\$10,000.00	\$0.00	\$0.00	\$10,000.00
2212 ALIMENTACIÓN EN EVENTOS OFICIALES	\$5,000.00	\$0.00	\$0.00	\$5,000.00
2230 Utensilios para el servicio de alimentación	\$10,000.00	\$0.00	\$0.00	\$10,000.00
2231 Utensilios para el servicio de alimentación	\$10,000.00	\$0.00	\$0.00	\$10,000.00
2400 MATERIALES Y ARTÍCULOS DE CONSTRUCCIÓN Y C	\$4,000.00	\$0.00	\$0.00	\$4,000.00
2450 Vidrio y productos de vidrio	\$2,000.00	\$0.00	\$0.00	\$2,000.00
2451 Vidrio y productos de vidrio	\$2,000.00	\$0.00	\$0.00	\$2,000.00
2460 Material eléctrico y electrónico	\$1,000.00	\$0.00	\$0.00	\$1,000.00
2461 Material eléctrico y electrónico	\$1,000.00	\$0.00	\$0.00	\$1,000.00
2490 Otros materiales y artículos de construcción y reparación	\$1,000.00	\$0.00	\$0.00	\$1,000.00
2491 Otros materiales y artículos de construcción y reparación	\$1,000.00	\$0.00	\$0.00	\$1,000.00
2500 PRODUCTOS QUÍMICOS, FARMACÉUTICOS Y DE LA	\$5,500.00	\$0.00	\$0.00	\$5,500.00
2520 Fertilizantes, pesticidas y otros agroquímicos	\$300.00	\$0.00	\$0.00	\$300.00
2521 Fertilizantes, pesticidas y otros agroquímicos	\$300.00	\$0.00	\$0.00	\$300.00
2530 Medicinas y productos farmacéuticos	\$2,000.00	\$0.00	\$0.00	\$2,000.00
2531 Medicinas y productos farmacéuticos	\$1,000.00	\$0.00	\$0.00	\$1,000.00
2532 VACUNAS	\$1,000.00	\$0.00	\$0.00	\$1,000.00
2540 Materiales, accesorios y suministros médicos	\$3,000.00	\$0.00	\$0.00	\$3,000.00

Objeto del Gasto	Aprobado	Ampliación	Reducción	Modificado	
2541	Materiales, accesorios y suministros médicos	\$3,000.00	\$0.00	\$0.00	\$3,000.00
2590	Otros productos químicos	\$200.00	\$0.00	\$0.00	\$200.00
2591	Otros productos químicos	\$200.00	\$0.00	\$0.00	\$200.00
2600	COMBUSTIBLES, LUBRICANTES Y ADITIVOS	\$376,810.00	\$0.00	\$29,000.00	\$347,810.00
2610	Combustibles, lubricantes y aditivos	\$376,810.00	\$0.00	\$29,000.00	\$347,810.00
2611	Combustibles, lubricantes y aditivos	\$376,810.00	\$0.00	\$29,000.00	\$347,810.00
2700	VESTUARIO, BLANCOS, PRENDAS DE PROTECCIÓN	\$25,140.00	\$0.00	\$0.00	\$25,140.00
2710	Vestuario y uniformes	\$20,000.00	\$0.00	\$0.00	\$20,000.00
2711	Vestuario y uniformes	\$20,000.00	\$0.00	\$0.00	\$20,000.00
2720	Prendas de seguridad y protección personal	\$240.00	\$0.00	\$0.00	\$240.00
2721	Prendas de seguridad y protección personal	\$240.00	\$0.00	\$0.00	\$240.00
2740	Productos textiles	\$2,900.00	\$0.00	\$0.00	\$2,900.00
2741	Productos textiles	\$2,900.00	\$0.00	\$0.00	\$2,900.00
2750	Blancos y otros productos textiles, excepto prendas de ve	\$2,000.00	\$0.00	\$0.00	\$2,000.00
2751	Blancos y otros productos textiles, excepto prendas de ve	\$2,000.00	\$0.00	\$0.00	\$2,000.00
2900	HERRAMIENTAS, REFACCIONES Y ACCESORIOS ME	\$43,900.00	\$18,000.00	\$0.00	\$61,900.00
2910	Herramientas menores	\$300.00	\$0.00	\$0.00	\$300.00
2911	Herramientas menores	\$300.00	\$0.00	\$0.00	\$300.00
2920	Refacciones y accesorios menores de edificios	\$4,300.00	\$0.00	\$0.00	\$4,300.00
2921	Refacciones y accesorios menores de edificios	\$4,300.00	\$0.00	\$0.00	\$4,300.00
2930	Refacciones y accesorios menores de mobiliario y equip	\$500.00	\$0.00	\$0.00	\$500.00
2931	Refacciones y accesorios menores de mobiliario y equip	\$500.00	\$0.00	\$0.00	\$500.00
2940	Refacciones y accesorios menores de equipo de cómput	\$500.00	\$3,000.00	\$0.00	\$3,500.00
2941	Refacciones y accesorios menores de equipo de cómput	\$500.00	\$3,000.00	\$0.00	\$3,500.00
2950	Refacciones y accesorios menores de equipo e instrume	\$5,000.00	\$0.00	\$0.00	\$5,000.00
2951	Refacciones y accesorios menores de equipo e instrume	\$5,000.00	\$0.00	\$0.00	\$5,000.00
2960	Refacciones y accesorios menores de equipo de transpor	\$32,300.00	\$15,000.00	\$0.00	\$47,300.00
2961	Refacciones y accesorios menores de equipo de transpor	\$32,300.00	\$15,000.00	\$0.00	\$47,300.00
2980	Refacciones y accesorios menores de maquinaria y otros	\$500.00	\$0.00	\$0.00	\$500.00
2981	Refacciones y accesorios menores de maquinaria y otros	\$500.00	\$0.00	\$0.00	\$500.00
2990	Refacciones y accesorios menores otros bienes muebles	\$500.00	\$0.00	\$0.00	\$500.00
2991	Refacciones y accesorios menores otros bienes muebles	\$500.00	\$0.00	\$0.00	\$500.00
3000	SERVICIOS GENERALES	\$788,580.00	\$94,000.00	\$46,500.00	\$836,080.00
3100	SERVICIOS BÁSICOS	\$60,300.00	\$0.00	\$0.00	\$60,300.00
3110	Energía eléctrica	\$30,000.00	\$0.00	\$0.00	\$30,000.00
3111	Energía eléctrica	\$30,000.00	\$0.00	\$0.00	\$30,000.00
3120	Gas	\$6,000.00	\$0.00	\$0.00	\$6,000.00
3121	Gas	\$6,000.00	\$0.00	\$0.00	\$6,000.00
3130	Agua	\$1,800.00	\$0.00	\$0.00	\$1,800.00
3131	Agua	\$1,800.00	\$0.00	\$0.00	\$1,800.00
3140	Telefonía tradicional	\$20,000.00	\$0.00	\$0.00	\$20,000.00
3141	Telefonía tradicional	\$20,000.00	\$0.00	\$0.00	\$20,000.00
3150	Telefonía celular	\$2,000.00	\$0.00	\$0.00	\$2,000.00
3151	Telefonía celular	\$2,000.00	\$0.00	\$0.00	\$2,000.00
3190	Servicios integrales y otros servicios	\$500.00	\$0.00	\$0.00	\$500.00
3191	Servicios integrales y otros servicios	\$500.00	\$0.00	\$0.00	\$500.00
3200	SERVICIOS DE ARRENDAMIENTO	\$500.00	\$8,000.00	\$0.00	\$8,500.00
3290	Otros arrendamientos	\$500.00	\$8,000.00	\$0.00	\$8,500.00
3291	Otros arrendamientos	\$500.00	\$8,000.00	\$0.00	\$8,500.00
3300	SERVICIOS PROFESIONALES, CIENTÍFICOS, TÉCNIC	\$212,280.00	\$35,000.00	\$41,500.00	\$205,780.00

Objeto del Gasto	Aprobado	Ampliación	Reducción	Modificado	
3310	Servicios legales, de contabilidad, auditoría y relacionado	\$30,000.00	\$0.00	\$0.00	\$30,000.00
3311	Servicios legales, de contabilidad, auditoría y relacionado	\$30,000.00	\$0.00	\$0.00	\$30,000.00
3340	Servicios de capacitación	\$10,000.00	\$35,000.00	\$0.00	\$45,000.00
3341	Servicios de capacitación	\$10,000.00	\$35,000.00	\$0.00	\$45,000.00
3360	Servicios de apoyo administrativo, traducción, fotocopiad	\$22,280.00	\$0.00	\$3,000.00	\$19,280.00
3361	Servicios de apoyo administrativo, fotocopiado e impresió	\$22,280.00	\$0.00	\$3,000.00	\$19,280.00
3390	Servicios profesionales, científicos y técnicos integrales	\$150,000.00	\$0.00	\$38,500.00	\$111,500.00
3391	Servicios profesionales, científicos y técnicos integrales	\$150,000.00	\$0.00	\$38,500.00	\$111,500.00
3400	SERVICIOS FINANCIEROS, BANCARIOS Y COMERCIALES	\$16,000.00	\$1,000.00	\$0.00	\$17,000.00
3410	Servicios financieros y bancarios	\$15,000.00	\$0.00	\$0.00	\$15,000.00
3411	Servicios financieros y bancarios	\$15,000.00	\$0.00	\$0.00	\$15,000.00
3470	Fletes y maniobras	\$1,000.00	\$1,000.00	\$0.00	\$2,000.00
3471	Fletes y maniobras	\$1,000.00	\$1,000.00	\$0.00	\$2,000.00
3500	SERVICIOS DE INSTALACIÓN, REPARACIÓN, MANTENIMIENTO Y SERVICIOS DE REPARACIÓN Y MANTENIMIENTO	\$45,600.00	\$0.00	\$0.00	\$45,600.00
3510	Conservación y mantenimiento menor de inmuebles	\$2,000.00	\$0.00	\$0.00	\$2,000.00
3511	Conservación y mantenimiento menor de inmuebles	\$2,000.00	\$0.00	\$0.00	\$2,000.00
3520	Instalación, reparación y mantenimiento de mobiliario y e	\$2,000.00	\$0.00	\$0.00	\$2,000.00
3521	Instalación, reparación y mantenimiento de mobiliario y e	\$2,000.00	\$0.00	\$0.00	\$2,000.00
3530	Instalación, reparación y mantenimiento de equipo de có	\$5,100.00	\$0.00	\$0.00	\$5,100.00
3531	Instalación, reparación y mantenimiento de equipo de có	\$5,100.00	\$0.00	\$0.00	\$5,100.00
3540	Instalación, reparación y mantenimiento de equipo e insti	\$500.00	\$0.00	\$0.00	\$500.00
3541	Instalación, reparación y mantenimiento de equipo e insti	\$500.00	\$0.00	\$0.00	\$500.00
3550	Reparación y mantenimiento de equipo de transporte	\$20,000.00	\$0.00	\$0.00	\$20,000.00
3551	Reparación y mantenimiento de equipo de transporte	\$20,000.00	\$0.00	\$0.00	\$20,000.00
3560	Reparación y mantenimiento de equipo de defensa y seg	\$500.00	\$0.00	\$0.00	\$500.00
3561	Reparación y mantenimiento de equipo de defensa y seg	\$500.00	\$0.00	\$0.00	\$500.00
3570	Instalación, reparación y mantenimiento de maquinaria, c	\$500.00	\$0.00	\$0.00	\$500.00
3571	Instalación, reparación y mantenimiento de maquinaria, c	\$500.00	\$0.00	\$0.00	\$500.00
3580	Servicios de limpieza y manejo de desechos	\$10,000.00	\$0.00	\$0.00	\$10,000.00
3581	Servicios de limpieza y manejo de desechos	\$10,000.00	\$0.00	\$0.00	\$10,000.00
3590	Servicios de jardinería y fumigación	\$5,000.00	\$0.00	\$0.00	\$5,000.00
3591	Servicios de jardinería y fumigación	\$5,000.00	\$0.00	\$0.00	\$5,000.00
3600	SERVICIOS DE COMUNICACIÓN SOCIAL Y PUBLICIDAD	\$4,500.00	\$0.00	\$0.00	\$4,500.00
3610	Difusión por radio, televisión y otros medios de mensajer	\$1,500.00	\$0.00	\$0.00	\$1,500.00
3611	Difusión por radio, televisión y otros medios de mensajer	\$500.00	\$0.00	\$0.00	\$500.00
3612	INFORME DE GOBIERNO	\$500.00	\$0.00	\$0.00	\$500.00
3613	SERVICIOS DE IMPRESIÓN Y REPRODUCCIÓN	\$500.00	\$0.00	\$0.00	\$500.00
3620	Difusión por radio, televisión y otros medios de mensajer	\$500.00	\$0.00	\$0.00	\$500.00
3621	Difusión por radio, televisión y otros medios de mensajer	\$500.00	\$0.00	\$0.00	\$500.00
3630	Servicios de creatividad, preproducción y producción de	\$500.00	\$0.00	\$0.00	\$500.00
3631	Servicios de creatividad, preproducción y producción de	\$500.00	\$0.00	\$0.00	\$500.00
3640	Servicios de revelado de fotografías	\$500.00	\$0.00	\$0.00	\$500.00
3641	Servicios de revelado de fotografías	\$500.00	\$0.00	\$0.00	\$500.00
3650	Servicios de la industria filmica, del sonido y del video	\$500.00	\$0.00	\$0.00	\$500.00
3651	Servicios de la industria filmica, del sonido y del video	\$500.00	\$0.00	\$0.00	\$500.00
3660	Servicio de creación y difusión de contenido exclusivame	\$500.00	\$0.00	\$0.00	\$500.00
3661	Servicio de creación y difusión de contenido exclusivame	\$500.00	\$0.00	\$0.00	\$500.00
3690	Otros servicios de información	\$500.00	\$0.00	\$0.00	\$500.00
3691	Otros servicios de información	\$500.00	\$0.00	\$0.00	\$500.00
3700	SERVICIOS DE TRASLADOS Y VIÁTICOS	\$410,400.00	\$0.00	\$5,000.00	\$405,400.00

Objeto del Gasto		Aprobado	Ampliación	Reducción	Modificado
3720	Pasajes terrestres	\$103,000.00	\$0.00	\$0.00	\$103,000.00
3721	Pasajes terrestres	\$103,000.00	\$0.00	\$0.00	\$103,000.00
3750	Viáticos en el país	\$305,400.00	\$0.00	\$5,000.00	\$300,400.00
3751	Viáticos en el país	\$305,400.00	\$0.00	\$5,000.00	\$300,400.00
3790	Otros servicios de traslado y hospedaje	\$2,000.00	\$0.00	\$0.00	\$2,000.00
3791	Otros servicios de traslado y hospedaje	\$2,000.00	\$0.00	\$0.00	\$2,000.00
3800	SERVICIOS OFICIALES	\$10,000.00	\$50,000.00	\$0.00	\$60,000.00
3820	Gastos de orden social y cultural	\$10,000.00	\$50,000.00	\$0.00	\$60,000.00
3821	Gastos de orden social y cultural	\$10,000.00	\$50,000.00	\$0.00	\$60,000.00
3900	OTROS SERVICIOS GENERALES	\$29,000.00	\$0.00	\$0.00	\$29,000.00
3910	Servicios funerarios y de cementerios	\$500.00	\$0.00	\$0.00	\$500.00
3911	Servicios funerarios y de cementerios	\$500.00	\$0.00	\$0.00	\$500.00
3920	Impuestos y derechos	\$22,500.00	\$0.00	\$0.00	\$22,500.00
3921	Impuestos y derechos	\$2,000.00	\$0.00	\$0.00	\$2,000.00
3922	IMPUESTO SOBRE NÓMINA	\$20,000.00	\$0.00	\$0.00	\$20,000.00
3925	TENENCIAS Y CANJE DE PLACAS DE VEHICULOS OF	\$500.00	\$0.00	\$0.00	\$500.00
3950	Penas, multas, accesorios y actualizaciones	\$5,000.00	\$0.00	\$0.00	\$5,000.00
3951	Penas, multas, accesorios y actualizaciones	\$5,000.00	\$0.00	\$0.00	\$5,000.00
3990	Otros servicios generales	\$1,000.00	\$0.00	\$0.00	\$1,000.00
3991	Otros servicios generales	\$1,000.00	\$0.00	\$0.00	\$1,000.00
4000	TRANSFERENCIAS, ASIGNACIONES, SUBSIDI	\$1,024,645.00	\$250,000.00	\$250,000.00	\$1,024,645.00
4400	AYUDAS SOCIALES	\$1,024,645.00	\$250,000.00	\$250,000.00	\$1,024,645.00
4410	Ayudas sociales a personas	\$1,024,645.00	\$250,000.00	\$250,000.00	\$1,024,645.00
4411	Ayudas sociales a personas	\$1,024,645.00	\$250,000.00	\$250,000.00	\$1,024,645.00
5000	BIENES MUEBLES, INMUEBLES E INTANGIBLI	\$163,150.00	\$3,500.00	\$0.00	\$166,650.00
5100	MOBILIARIO Y EQUIPO DE ADMINISTRACIÓN	\$92,550.00	\$0.00	\$0.00	\$92,550.00
5110	Muebles de oficina y estantería	\$17,700.00	\$0.00	\$0.00	\$17,700.00
5111	Muebles de oficina y estantería	\$17,700.00	\$0.00	\$0.00	\$17,700.00
5120	Muebles, excepto de oficina y estantería	\$2,000.00	\$0.00	\$0.00	\$2,000.00
5121	Muebles, excepto de oficina y estantería	\$2,000.00	\$0.00	\$0.00	\$2,000.00
5150	Equipo de cómputo y de tecnologías de la información	\$55,350.00	\$0.00	\$0.00	\$55,350.00
5151	Equipo de cómputo y de tecnología de la información	\$55,350.00	\$0.00	\$0.00	\$55,350.00
5190	Otros mobiliarios y equipos de administración	\$17,500.00	\$0.00	\$0.00	\$17,500.00
5191	Otros mobiliarios y equipos de administración	\$17,500.00	\$0.00	\$0.00	\$17,500.00
5200	MOBILIARIO Y EQUIPO EDUCACIONAL Y RECREATIV	\$4,000.00	\$0.00	\$0.00	\$4,000.00
5230	Cámaras fotográficas y de video	\$4,000.00	\$0.00	\$0.00	\$4,000.00
5231	Cámaras fotográficas y de video	\$4,000.00	\$0.00	\$0.00	\$4,000.00
5300	EQUIPO E INSTRUMENTAL MÉDICO Y DE LABORATC	\$26,000.00	\$0.00	\$0.00	\$26,000.00
5310	Equipo médico y de laboratorio	\$20,000.00	\$0.00	\$0.00	\$20,000.00
5311	Equipo médico y de laboratorio	\$20,000.00	\$0.00	\$0.00	\$20,000.00
5320	Instrumental médico y de laboratorio	\$6,000.00	\$0.00	\$0.00	\$6,000.00
5321	Instrumental médico y de laboratorio	\$6,000.00	\$0.00	\$0.00	\$6,000.00
5600	MAQUINARIA, OTROS EQUIPOS Y HERRAMIENTAS	\$0.00	\$3,500.00	\$0.00	\$3,500.00
5650	Equipo de comunicación y telecomunicación	\$0.00	\$3,500.00	\$0.00	\$3,500.00
5651	Equipo de comunicación y telecomunicación	\$0.00	\$3,500.00	\$0.00	\$3,500.00
5900	ACTIVOS INTANGIBLES	\$40,600.00	\$0.00	\$0.00	\$40,600.00
5910	Software	\$40,600.00	\$0.00	\$0.00	\$40,600.00
5911	Software	\$40,600.00	\$0.00	\$0.00	\$40,600.00
Total		\$5,524,156.00	\$385,500.00	\$335,500.00	\$5,574,156.00

Objeto del Gasto

Aprobado

Ampliación

Reducción

Modificado



C. ANTONIA REYNOSA VITALES
PRESIDENTE DEL SMDIF RAYÓN, S. L. P.



C. JAIME JOAQUÍN RUBIO GUILLÉN
COORDINADOR DEL SMDIF, RAYÓN, S. L. P.

SISTEMA MUNICIPAL PARA EL DESARROLLO INTEGRAL DE LA FAMILIA DE RAYÓN (a)

Estado de Situación Financiera Detallado - LDF
Al 31 de diciembre de 2016 y al 31 de Diciembre de 2017 (b)
(PESOS)

Concepto (c)	2017 (d)	31 de diciembre de 2016 (e)	Concepto (c)	2017 (d)	31 de diciembre de 2016 (e)
ACTIVO			PASIVO		
Activo Circulante			Pasivo Circulante		
a. Efectivo y Equivalentes (a=a1+a2+a3+a4+a5+a6+a7)	587,438	159,791	a. Cuentas por Pagar a Corto Plazo (a=a1+a2+a3+a4+a5+a6+a7+a8+a9)	184,439	187,738
a1) Efectivo	0	0	a1) Servicios Personales por Pagar a Corto Plazo	0	0
a2) Bancos/Tesorería	587,438	159,791	a2) Proveedores por Pagar a Corto Plazo	1,800	0
a3) Bancos/Dependencias y Otros	0	0	a3) Contratistas por Obras Públicas por Pagar a Corto Plazo	0	0
a4) Inversiones Temporales (Hasta 3 meses)	0	0	a4) Participaciones y Aportaciones por Pagar a Corto Plazo	0	0
a5) Fondos con Afectación Específica	0	0	a5) Transferencias Otorgadas por Pagar a Corto Plazo	0	0
a6) Depósitos de Fondos de Terceros en Garantía y/o Administración	0	0	a6) Intereses, Comisiones y Otros Gastos de la Deuda Pública por Pagar a Corto Plazo	0	0
a7) Otros Efectivos y Equivalentes	0	0	a7) Retenciones y Contribuciones por Pagar a Corto Plazo	182,639	187,738
b. Derechos a Recibir Efectivo o Equivalentes (b=b1+b2+b3+b4+b5+b6+b7)	1,288	1,034	a8) Devoluciones de la Ley de Ingresos por Pagar a Corto Plazo	0	0
b1) Inversiones Financieras de Corto Plazo	0	0	a9) Otras Cuentas por Pagar a Corto Plazo	0	0
b2) Cuentas por Cobrar a Corto Plazo	0	0	b. Documentos por Pagar a Corto Plazo (b=b1+b2+b3)	36,024	36,024
b3) Deudores Diversos por Cobrar a Corto Plazo	274	274	b1) Documentos Comerciales por Pagar a Corto Plazo	0	0
b4) Ingresos por Recuperar a Corto Plazo	0	0	b2) Documentos con Contratistas por Obras Públicas por Pagar a Corto Plazo	0	0
b5) Deudores por Anticipos de la Tesorería a Corto Plazo	0	0	b3) Otros Documentos por Pagar a Corto Plazo	36,024	36,024
b6) Préstamos Otorgados a Corto Plazo	0	0	c. Porción a Corto Plazo de la Deuda Pública a Largo Plazo (c=c1+c2)	0	0
b7) Otros Derechos a Recibir Efectivo o Equivalentes a Corto Plazo	1,014	759	c1) Porción a Corto Plazo de la Deuda Pública	0	0
c. Derechos a Recibir Bienes o Servicios (c=c1+c2+c3+c4+c5)	7,634	0	c2) Porción a Corto Plazo de Arrendamiento Financiero	0	0
c1) Anticipo a Proveedores por Adquisición de Bienes y Prestación de Servicios a Corto Plazo	7,634	0	d. Títulos y Valores a Corto Plazo	0	0
c2) Anticipo a Proveedores por Adquisición de Bienes Inmuebles y Muebles a Corto Plazo	0	0	e. Pasivos Diferidos a Corto Plazo (e=e1+e2+e3)	0	0
c3) Anticipo a Proveedores por Adquisición de Bienes Intangibles a Corto Plazo	0	0	e1) Ingresos Cobrados por Adelantado a Corto Plazo	0	0
c4) Anticipo a Contratistas por Obras Públicas a Corto Plazo	0	0	e2) Intereses Cobrados por Adelantado a Corto Plazo	0	0
c5) Otros Derechos a Recibir Bienes o Servicios a Corto Plazo	0	0	e3) Otros Pasivos Diferidos a Corto Plazo	0	0
d. Inventarios (d=d1+d2+d3+d4+d5)	0	0	f. Fondos y Bienes de Terceros en Garantía y/o Administración a Corto Plazo (f=f1+f2+f3+f4+f5+f6)	0	0
d1) Inventario de Mercancías para Venta	0	0	f1) Fondos en Garantía a Corto Plazo	0	0
d2) Inventario de Mercancías Terminadas	0	0	f2) Fondos en Administración a Corto Plazo	0	0
d3) Inventario de Mercancías en Proceso de Elaboración	0	0	f3) Fondos Contingentes a Corto Plazo	0	0
d4) Inventario de Materias Primas, Materiales y Suministros para Producción	0	0	f4) Fondos de Fideicomisos, Mandatos y Contratos Análogos a Corto Plazo	0	0
d5) Bienes en Tránsito	0	0	f5) Otros Fondos de Terceros en Garantía y/o Administración a Corto Plazo	0	0
e. Almacenes	0	0	f6) Valores y Bienes en Garantía a Corto Plazo	0	0
f. Estimación por Pérdida o Deterioro de Activos Circulantes (f=f1+f2)	0	0	g. Provisiones a Corto Plazo (g=g1+g2+g3)	0	0
f1) Estimaciones para Cuentas Incobrables por Derechos a Recibir Efectivo o Equivalentes	0	0	g1) Provisión para Demandas y Juicios a Corto Plazo	0	0
f2) Estimación por Deterioro de Inventarios	0	0	g2) Provisión para Contingencias a Corto Plazo	0	0
g. Otros Activos Circulantes (g=g1+g2+g3+g4)	0	0	g3) Otras Provisiones a Corto Plazo	0	0
g1) Valores en Garantía	0	0	h. Otros Pasivos a Corto Plazo (h=h1+h2+h3)	0	0
g2) Bienes en Garantía (excluye depósitos de fondos)	0	0	h1) Ingresos por Clasificar	0	0
g3) Bienes Derivados de Embargos, Decomisos, Aseguramientos y Dación en Pago	0	0	h2) Recaudación por Participar	0	0
g4) Adquisición con Fondos de Terceros	0	0	h3) Otros Pasivos Circulantes	0	0
IA. Total de Activos Circulantes (IA = a + b + c + d + e + f + g)	596,360	160,825	IA. Total de Pasivos Circulantes (IA = a + b + c + d + e + f + g + h)	220,463	223,762
Activo No Circulante			Pasivo No Circulante		
a. Inversiones Financieras a Largo Plazo	0	0	a. Cuentas por Pagar a Largo Plazo	0	0
b. Derechos a Recibir Efectivo o Equivalentes a Largo Plazo	0	0	b. Documentos por Pagar a Largo Plazo	0	0
c. Bienes Inmuebles, Infraestructura y Construcciones en Proceso	134,466	134,466	c. Deuda Pública a Largo Plazo	0	0
d. Bienes Muebles	391,520	321,363	d. Pasivos Diferidos a Largo Plazo	0	0
e. Activos Intangibles	53,236	20,000	e. Fondos y Bienes de Terceros en Garantía y/o en Administración a Largo Plazo	0	0
f. Depreciación, Deterioro y Amortización Acumulada de Bienes	0	0	f. Provisiones a Largo Plazo	0	0
g. Activos Diferidos	0	0	II.B. Total de Pasivos No Circulantes (II.B = a + b + c + d + e + f)	0	0
h. Estimación por Pérdida o Deterioro de Activos no Circulantes	0	0	II. Total del Pasivo (II = IA + II.B)	220,463	223,762
i. Otros Activos no Circulantes	0	0	HACIENDA PÚBLICA/PATRIMONIO		
IB. Total de Activos No Circulantes (IB = a + b + c + d + e + f + g + h + i)	579,223	475,830	III.A. Hacienda Pública/Patrimonio Contribuido (III.A = a + b + c)	0	0
I. Total del Activo (I = IA + IB)	1,175,584	636,654	a. Aportaciones	0	0
			b. Donaciones de Capital	0	0
			c. Actualización de la Hacienda Pública/Patrimonio	0	0
			III.B. Hacienda Pública/Patrimonio Generado (III.B = a + b + c + d + e)	955,121	412,892
			a. Resultados del Ejercicio (Ahorro/ Desahorro)	542,228	-190,402
			b. Resultados de Ejercicios Anteriores	374,316	564,718
			c. Revaluos	38,576	38,576
			d. Reservas	0	0
			e. Rectificaciones de Resultados de Ejercicios Anteriores	0	0
			III.C. Exceso o Insuficiencia en la Actualización de la Hacienda Pública/Patrimonio (III.C = a + b)	0	0
			a. Resultado por Posición Monetaria	0	0
			b. Resultado por Tenencia de Activos no Monetarios	0	0
			III. Total Hacienda Pública/Patrimonio (III = III.A + III.B + III.C)	955,121	412,892
			IV. Total del Pasivo y Hacienda Pública/Patrimonio (IV = II + III)	1,175,584	636,654

SISTEMA MUNICIPAL PARA EL DESARROLLO INTEGRAL DE LA FAMILIA DE RAYÓN (a)							
Informe Analfítico de la Deuda Pública y Otros Pasivos - LDF							
Del 1 de Enero al 31 de Diciembre de 2017 (b)							
(PESOS)							
Denominación de la Deuda Pública y Otros Pasivos	Saldo al 31 de diciembre de 2016 (d)	Disposiciones del Periodo	Amortizaciones del Periodo	Revaluaciones, Reclasificaciones y Otros Ajustes	Saldo Final del Periodo	Pago de Intereses del Periodo	Pago de Comisiones y demás costos asociados durante el Periodo
(c)	(d)	(e)	(f)	(g)	h=d+e-f+g	(i)	(j)
1. Deuda Pública (1=A+B)	0	0	0	0	0	0	0
A. Corto Plazo (A=a1+a2+a3)	0	0	0	0	0	0	0
a1) Instituciones de Crédito	0	0	0	0	0	0	0
a2) Títulos y Valores	0	0	0	0	0	0	0
a3) Arrendamientos Financieros	0	0	0	0	0	0	0
B. Largo Plazo (B=b1+b2+b3)	0	0	0	0	0	0	0
b1) Instituciones de Crédito	0	0	0	0	0	0	0
b2) Títulos y Valores	0	0	0	0	0	0	0
b3) Arrendamientos Financieros	0	0	0	0	0	0	0
2. Otros Pasivos	223,762				220,463		
3. Total de la Deuda Pública y Otros Pasivos	223,762	0	0	0	220,463	0	0
4. Deuda Contingente 1 (Informativo)	0	0	0	0	0	0	0
A. Deuda Contingente 1	0				0		
B. Deuda Contingente 2	0				0		
C. Deuda Contingente XX	0				0		
5. Valor de Instrumentos Bono Cupón Cero 2 (Informativo)	0	0	0	0	0	0	0
A. Instrumento Bono Cupón Cero 1					0		
B. Instrumento Bono Cupón Cero 2					0		
C. Instrumento Bono Cupón Cero XX					0		

1. Se refiere a cualquier financiamiento sin fuente o garantía de pago definida, que sea asumida de manera solidaria o subsidiaria por las Entidades Federativas con sus Municipios, organismos descentralizados y empresas de participación estatal mayoritaria y fideicomisos, locales o municipales, y por los Municipios con sus respectivos organismos descentralizados y empresas de participación municipal mayoritaria.

2. Se refiere al valor del Bono Cupón Cero que respalda el pago de los créditos asociados al mismo (Activo).

Obligaciones a Corto Plazo (k)	Monto Contratado (l)	Plazo Pactado (m)	Tasa de Interés (n)	Comisiones y Costos Relacionados (o)	Tasa Efectiva (p)
6. Obligaciones a Corto Plazo (Informativo)	0	0	0	0	0
A. Crédito 1					
B. Crédito 2					
C. Crédito XX					

SISTEMA MUNICIPAL PARA EL DESARROLLO INTEGRAL DE LA FAMILIA DE RAYÓN (a)
Balance Presupuestario - LDF
Del 1 de Enero al 31 de Diciembre de 2017 (b)
(PESOS)

Concepto (c)	Estimado/ Aprobado (d)	Devengado	Recaudado/ Pagado
A. Ingresos Totales (A = A1+A2+A3)	5,524,156	4,404,832	4,404,832
A1. Ingresos de Libre Disposición	5,504,156	4,404,832	4,404,832
A2. Transferencias Federales Etiquetadas	20,000	0	0
A3. Financiamiento Neto	0	0	0
B. Egresos Presupuestarios¹ (B = B1+B2)	5,524,156	3,965,997	3,965,997
B1. Gasto No Etiquetado (sin incluir Amortización de la Deuda Pública)	5,524,156	3,965,997	3,965,997
B2. Gasto Etiquetado (sin incluir Amortización de la Deuda Pública)			
C. Remanentes del Ejercicio Anterior (C = C1 + C2)		0	0
C1. Remanentes de Ingresos de Libre Disposición aplicados en el periodo			
C2. Remanentes de Transferencias Federales Etiquetadas aplicados en el periodo			
I. Balance Presupuestario (I = A - B + C)	0	438,835	438,835
II. Balance Presupuestario sin Financiamiento Neto (II = I - A3)	0	438,835	438,835
III. Balance Presupuestario sin Financiamiento Neto y sin Remanentes del Ejercicio Anterior (III= II - C)	0	438,835	438,835

Concepto	Aprobado	Devengado	Pagado
E. Intereses, Comisiones y Gastos de la Deuda (E = E1+E2)	0	0	0
E1. Intereses, Comisiones y Gastos de la Deuda con Gasto No Etiquetado			
E2. Intereses, Comisiones y Gastos de la Deuda con Gasto Etiquetado			
IV. Balance Primario (IV = III - E)	0	438,835	438,835

Concepto	Estimado/ Aprobado	Devengado	Recaudado/ Pagado
F. Financiamiento (F = F1 + F2)	0	0	0
F1. Financiamiento con Fuente de Pago de Ingresos de Libre Disposición			
F2. Financiamiento con Fuente de Pago de Transferencias Federales Etiquetadas			
G. Amortización de la Deuda (G = G1 + G2)	0	0	0
G1. Amortización de la Deuda Pública con Gasto No Etiquetado			
G2. Amortización de la Deuda Pública con Gasto Etiquetado			
A3. Financiamiento Neto (A3 = F - G)	0	0	0

Concepto	Estimado/ Aprobado	Devengado	Recaudado/ Pagado
A1. Ingresos de Libre Disposición	5,504,156	4,404,832	4,404,832
A3.1 Financiamiento Neto con Fuente de Pago de Ingresos de Libre Disposición (A3.1 = F1 - G1)	0	0	0
F1. Financiamiento con Fuente de Pago de Ingresos de Libre Disposición	0	0	0
G1. Amortización de la Deuda Pública con Gasto No Etiquetado	0	0	0
B1. Gasto No Etiquetado (sin incluir Amortización de la Deuda Pública)	5,524,156	3,965,997	3,965,997
C1. Remanentes de Ingresos de Libre Disposición aplicados en el periodo		0	0
V. Balance Presupuestario de Recursos Disponibles (V = A1 + A3.1 - B1 + C1)	-20,000	438,835	438,835
VI. Balance Presupuestario de Recursos Disponibles sin Financiamiento Neto (VI = V - A3.1)	-20,000	438,835	438,835

Concepto	Estimado/ Aprobado	Devengado	Recaudado/ Pagado
A2. Transferencias Federales Etiquetadas	20,000	0	0
A3.2 Financiamiento Neto con Fuente de Pago de Transferencias Federales Etiquetadas (A3.2 = F2 – G2)	0	0	0
F2. Financiamiento con Fuente de Pago de Transferencias Federales Etiquetadas	0	0	0
G2. Amortización de la Deuda Pública con Gasto Etiquetado	0	0	0
B2. Gasto Etiquetado (sin incluir Amortización de la Deuda Pública)	0	0	0
C2. Remanentes de Transferencias Federales Etiquetadas aplicados en el periodo		0	0
VII. Balance Presupuestario de Recursos Etiquetados (VII = A2 + A3.2 – B2 + C2)	20,000	0	0
VIII. Balance Presupuestario de Recursos Etiquetados sin Financiamiento Neto (VIII = VII – A3.2)	20,000	0	0

SISTEMA MUNICIPAL PARA EL DESARROLLO INTEGRAL DE LA FAMILIA DE RAYÓN (a)

Estado Análítico de Ingresos Detallado - LDF

Del 1 de Enero al 31 de Diciembre de 2017 (b)

(PESOS)

Concepto (c)	Ingreso					Diferencia (e)
	Estimado (d)	Ampliaciones/ (Reducciones)	Modificado	Devengado	Recaudado	
Ingresos de Libre Disposición						
A. Impuestos			0			0
B. Cuotas y Aportaciones de Seguridad Social			0			0
C. Contribuciones de Mejoras			0			0
D. Derechos			0			0
E. Productos			0			0
F. Aprovechamientos	50,000	0	50,000	49,683	49,683	-317
G. Ingresos por Ventas de Bienes y Servicios			0			0
H. Participaciones	0	0	0	0	0	0
(H=h1+h2+h3+h4+h5+h6+h7+h8+h9+h10+h11)			0			0
h1) Fondo General de Participaciones			0			0
h2) Fondo de Fomento Municipal			0			0
h3) Fondo de Fiscalización y Recaudación			0			0
h4) Fondo de Compensación			0			0
h5) Fondo de Extracción de Hidrocarburos			0			0
h6) Impuesto Especial Sobre Producción y Servicios			0			0
h7) 0.136% de la Recaudación Federal Participable			0			0
h8) 3.17% Sobre Extracción de Petróleo			0			0
h9) Gasolinas y Diésel			0			0
h10) Fondo del Impuesto Sobre la Renta			0			0
h11) Fondo de Estabilización de los Ingresos de las Entidades Federativas			0			0
I. Incentivos Derivados de la Colaboración Fiscal (I=i1+i2+i3+i4+i5)	0	0	0	0	0	0
i1) Tenencia o Uso de Vehículos			0			0
i2) Fondo de Compensación ISAN			0			0
i3) Impuesto Sobre Automóviles Nuevos			0			0
i4) Fondo de Compensación de Repecos-Intermedios			0			0
i5) Otros Incentivos Económicos			0			0
J. Transferencias	5,454,156	50,000	5,504,156	4,355,149	4,355,149	-1,099,007
K. Convenios	0	0	0	0	0	0
k1) Otros Convenios y Subsidios			0			0
L. Otros Ingresos de Libre Disposición (L=l1+l2)	0	0	0	0	0	0
l1) Participaciones en Ingresos Locales			0			0
l2) Otros Ingresos de Libre Disposición			0			0
I. Total de Ingresos de Libre Disposición (I=A+B+C+D+E+F+G+H+I+J+K+L)	5,504,156	50,000	5,554,156	4,404,832	4,404,832	-1,099,324
Ingresos Excedentes de Ingresos de Libre Disposición						
Transferencias Federales Etiquetadas						
A. Aportaciones (A=a1+a2+a3+a4+a5+a6+a7+a8)	0	0	0	0	0	0
a1) Fondo de Aportaciones para la Nómina Educativa y Gasto Operativo			0			0
a2) Fondo de Aportaciones para los Servicios de Salud			0			0
a3) Fondo de Aportaciones para la Infraestructura Social			0			0
a4) Fondo de Aportaciones para el Fortalecimiento de los Municipios y de las Demarcaciones Territoriales del Distrito Federal			0			0
a5) Fondo de Aportaciones Múltiples			0			0
a6) Fondo de Aportaciones para la Educación Tecnológica y de Adultos			0			0
a7) Fondo de Aportaciones para la Seguridad Pública de los Estados y del Distrito Federal			0			0
a8) Fondo de Aportaciones para el Fortalecimiento de las Entidades Federativas			0			0
B. Convenios (B=b1+b2+b3+b4)	0	0	0	0	0	0
b1) Convenios de Protección Social en Salud			0			0
b2) Convenios de Descentralización			0			0
b3) Convenios de Reasignación			0			0
b4) Otros Convenios y Subsidios			0			0
C. Fondos Distintos de Aportaciones (C=c1+c2)	0	0	0	0	0	0
c1) Fondo para Entidades Federativas y Municipios Productores de Hidrocarburos			0			0
c2) Fondo Minero			0			0
D. Transferencias, Subsidios y Subvenciones, y Pensiones y Jubilaciones			0			0
E. Otras Transferencias Federales Etiquetadas	20,000	0	20,000	0	0	-20,000

SISTEMA MUNICIPAL PARA EL DESARROLLO INTEGRAL DE LA FAMILIA DE RAYON (a)

Estado Analítico de Ingresos Detallado - LDF

Del 1 de Enero al 31 de Diciembre de 2017 (b)

(PESOS)

Concepto (c)	Ingreso					Diferencia (e)
	Estimado (d)	Ampliaciones/ (Reducciones)	Modificado	Devengado	Recaudado	
II. Total de Transferencias Federales Etiquetadas (II = A + B + C + D + E)	20,000	0	20,000	0	0	-20,000
III. Ingresos Derivados de Financiamientos (III = A)	0	0	0	0	0	0
A. Ingresos Derivados de Financiamientos			0			0
IV. Total de Ingresos (IV = I + II + III)	5,524,156	50,000	5,574,156	4,404,832	4,404,832	-1,119,324
Datos Informativos						
1. Ingresos Derivados de Financiamientos con Fuente de Pago de Ingresos de Libre Disposición			0			0
2. Ingresos Derivados de Financiamientos con Fuente de Pago de Transferencias Federales Etiquetadas			0			0
3. Ingresos Derivados de Financiamientos (3 = 1 + 2)	0	0	0	0	0	0

SISTEMA MUNICIPAL PARA EL DESARROLLO INTEGRAL DE LA FAMILIA DE RAYON (a)
Estado Analítico del Ejercicio del Presupuesto de Egresos Detallado - LDF
Clasificación por Objeto del Gasto (Capítulo y Concepto)
Del 1 de Enero al 31 de Diciembre de 2017 (b)
(PESOS)

Concepto (c)	Egresos					Subejercicio (e)
	Aprobado (d)	Ampliaciones/ (Reducciones)	Modificado	Devengado	Pagado	
I. Gasto No Etiquetado (I=A+B+C+D+E+F+G+H+I)	5,524,156	50,000	5,574,156	3,965,997	3,965,997	1,608,159
A. Servicios Personales (A=a1+a2+a3+a4+a5+a6+a7)	2,945,000	0	2,945,000	2,591,855	2,591,855	353,145
a1) Remuneraciones al Personal de Carácter Permanente	2,430,000	-10,000	2,420,000	2,178,443	2,178,443	243,557
a2) Remuneraciones al Personal de Carácter Transitorio	20,000	10,000	30,000	18,749	18,749	11,251
a3) Remuneraciones Adicionales y Especiales	395,000	0	395,000	338,171	338,171	56,829
a4) Seguridad Social			0	0	0	0
a5) Otras Prestaciones Sociales y Económicas	100,000	0	100,000	58,492	58,492	41,508
a6) Previsiones			0	0	0	0
a7) Pago de Estímulos a Servidores Públicos			0	0	0	0
B. Materiales y Suministros (B=b1+b2+b3+b4+b5+b6+b7+b8+b9)	602,781	-1,000	601,781	397,245	397,245	204,536
b1) Materiales de Administración, Emisión de Documentos y Artículos Oficiales	122,431	10,000	132,431	97,353	97,353	35,078
b2) Alimentos y Utensilios	25,000	0	25,000	10,908	10,908	14,092
b3) Materias Primas y Materiales de Producción y Comercialización			0	0	0	0
b4) Materiales y Artículos de Construcción y de Reparación	4,000	0	4,000	1,671	1,671	2,329
b5) Productos Químicos, Farmacéuticos y de Laboratorio	5,500	0	5,500	2,075	2,075	3,425
b6) Combustibles, Lubricantes y Aditivos	376,810	-29,000	347,810	223,691	223,691	124,119
b7) Vestuario, Blancos, Prendas de Protección y Artículos Deportivos	25,140	0	25,140	8,488	8,488	16,654
b8) Materiales y Suministros Para Seguridad			0	0	0	0
b9) Herramientas, Refacciones y Accesorios Menores	43,900	18,000	61,900	53,060	53,060	8,840
C. Servicios Generales (C=c1+c2+c3+c4+c5+c6+c7+c8+c9)	788,580	47,500	836,080	314,784	314,784	521,316
c1) Servicios Básicos	60,300	0	60,300	38,269	38,269	22,031
c2) Servicios de Arrendamiento	500	8,000	8,500	4,160	4,160	4,340
c3) Servicios Profesionales, Científicos, Técnicos y Otros Servicios	212,280	-6,500	205,780	100,469	100,469	105,311
c4) Servicios Financieros, Bancarios y Comerciales	18,000	1,000	17,000	12,039	12,039	4,961
c5) Servicios de Instalación, Reparación, Mantenimiento y Conservación	45,600	0	45,600	20,682	20,682	24,918
c6) Servicios de Comunicación Social y Publicidad	4,500	0	4,500	0	0	4,500
c7) Servicios de Traslado y Viáticos	410,400	-5,000	405,400	80,211	80,211	325,189
c8) Servicios Oficiales	10,000	50,000	60,000	58,935	58,935	1,065
c9) Otros Servicios Generales	29,000	0	29,000	0	0	29,000
D. Transferencias, Asignaciones, Subsidios y Otras Ayudas (D=d1+d2+d3+d4+d5+d6+d7+d8+d9)	1,024,645	0	1,024,645	558,739	558,739	465,906
d1) Transferencias Internas y Asignaciones al Sector Público			0	0	0	0
d2) Transferencias al Resto del Sector Público			0	0	0	0
d3) Subsidios y Subvenciones			0	0	0	0
d4) Ayudas Sociales	1,024,645	0	1,024,645	558,739	558,739	465,906
d5) Pensiones y Jubilaciones			0	0	0	0
d6) Transferencias a Fideicomisos, Mandatos y Otros Análogos			0	0	0	0
d7) Transferencias a la Seguridad Social			0	0	0	0
d8) Donativos			0	0	0	0
d9) Transferencias al Exterior			0	0	0	0
E. Bienes Muebles, Inmuebles e Intangibles (E=e1+e2+e3+e4+e5+e6+e7+e8+e9)	163,150	3,500	166,650	103,394	103,394	63,257
e1) Mobiliario y Equipo de Administración	92,550	0	92,550	62,179	62,179	30,371
e2) Mobiliario y Equipo Educativo y Recreativo	4,000	0	4,000	0	0	4,000
e3) Equipo e Instrumental Médico y de Laboratorio	26,000	0	26,000	4,529	4,529	21,471
e4) Vehículos y Equipo de Transporte			0	0	0	0
e5) Equipo de Defensa y Seguridad			0	0	0	0
e6) Maquinaria, Otros Equipos y Herramientas	0	3,500	3,500	3,449	3,449	51
e7) Activos Biológicos			0	0	0	0
e8) Bienes Inmuebles			0	0	0	0
e9) Activos Intangibles	40,600	0	40,600	33,236	33,236	7,364
F. Inversión Pública (F=f1+f2+f3)	0	0	0	0	0	0
f1) Obra Pública en Bienes de Dominio Público			0	0	0	0
f2) Obra Pública en Bienes Propios			0	0	0	0
f3) Proyectos Productivos y Acciones de Fomento			0	0	0	0
G. Inversiones Financieras y Otras Provisiones (G=g1+g2+g3+g4+g5+g6+g7)	0	0	0	0	0	0
g1) Inversiones Para el Fomento de Actividades Productivas			0	0	0	0
g2) Acciones y Participaciones de Capital			0	0	0	0
g3) Compra de Títulos y Valores			0	0	0	0
g4) Concesión de Préstamos			0	0	0	0
g5) Inversiones en Fideicomisos, Mandatos y Otros Análogos			0	0	0	0
Fideicomiso de Desastres Naturales (Informativo)			0	0	0	0
g6) Otras Inversiones Financieras			0	0	0	0
g7) Provisiones para Contingencias y Otras Erogaciones Especiales			0	0	0	0
H. Participaciones y Aportaciones (H=h1+h2+h3)	0	0	0	0	0	0
h1) Participaciones			0	0	0	0
h2) Aportaciones			0	0	0	0
h3) Convenios			0	0	0	0
I. Deuda Pública (I=i1+i2+i3+i4+i5+i6+i7)	0	0	0	0	0	0
i1) Amortización de la Deuda Pública			0	0	0	0
i2) Intereses de la Deuda Pública			0	0	0	0
i3) Comisiones de la Deuda Pública			0	0	0	0
i4) Gastos de la Deuda Pública			0	0	0	0
i5) Costo por Coberturas			0	0	0	0
i6) Apoyos Financieros			0	0	0	0
i7) Adeudos de Ejercicios Fiscales Anteriores (ADEFAS)			0	0	0	0

SISTEMA MUNICIPAL PARA EL DESARROLLO INTEGRAL DE LA FAMILIA DE RAYÓN (a)
Estado Analtico del Ejercicio del Presupuesto de Egresos Detallado - LDF
Clasificación por Objeto del Gasto (Capítulo y Concepto)
Del 1 de Enero al 31 de Diciembre de 2017 (b)
(PESOS)

Concepto (c)	Egresos					Subejercicio (e)
	Aprobado (d)	Ampliaciones/ (Reducciones)	Modificado	Devengado	Pagado	
II. Gasto Etiquetado (II=A+B+C+D+E+F+G+H+I)	0	0	0	0	0	0
A. Servicios Personales (A=a1+a2+a3+a4+a5+a6+a7)	0	0	0	0	0	0
a1) Remuneraciones al Personal de Carácter Permanente			0			
a2) Remuneraciones al Personal de Carácter Transitorio			0			
a3) Remuneraciones Adicionales y Especiales			0			
a4) Seguridad Social			0			
a5) Otras Prestaciones Sociales y Económicas			0			
a6) Previsiones			0			
a7) Pago de Estímulos a Servidores Públicos			0			
B. Materiales y Suministros (B=b1+b2+b3+b4+b5+b6+b7+b8+b9)	0	0	0	0	0	0
b1) Materiales de Administración, Emisión de Documentos y Artículos Oficiales			0			
b2) Alimentos y Utensilios			0			
b3) Materias Primas y Materiales de Producción y Comercialización			0			
b4) Materiales y Artículos de Construcción y de Reparación			0			
b5) Productos Químicos, Farmacéuticos y de Laboratorio			0			
b6) Combustibles, Lubricantes y Aditivos			0			
b7) Vestuario, Blancos, Prendas de Protección y Artículos Deportivos			0			
b8) Materiales y Suministros Para Seguridad			0			
b9) Herramientas, Refacciones y Accesorios Menores			0			
C. Servicios Generales (C=c1+c2+c3+c4+c5+c6+c7+c8+c9)	0	0	0	0	0	0
c1) Servicios Básicos			0			
c2) Servicios de Arrendamiento			0			
c3) Servicios Profesionales, Científicos, Técnicos y Otros Servicios			0			
c4) Servicios Financieros, Bancarios y Comerciales			0			
c5) Servicios de Instalación, Reparación, Mantenimiento y Conservación			0			
c6) Servicios de Comunicación Social y Publicidad			0			
c7) Servicios de Traslado y Viáticos			0			
c8) Servicios Oficiales			0			
c9) Otros Servicios Generales			0			
D. Transferencias, Asignaciones, Subsidios y Otras Ayudas (D=d1+d2+d3+d4+d5+d6+d7+d8+d9)	0	0	0	0	0	0
d1) Transferencias Internas y Asignaciones al Sector Público			0			
d2) Transferencias al Resto del Sector Público			0			
d3) Subsidios y Subvenciones			0			
d4) Ayudas Sociales			0			
d5) Pensiones y Jubilaciones			0			
d6) Transferencias a Fideicomisos, Mandatos y Otros Análogos			0			
d7) Transferencias a la Seguridad Social			0			
d8) Donativos			0			
d9) Transferencias al Exterior			0			
E. Bienes Muebles, Inmuebles e Intangibles (E=e1+e2+e3+e4+e5+e6+e7+e8+e9)	0	0	0	0	0	0
e1) Mobiliario y Equipo de Administración			0			
e2) Mobiliario y Equipo Educativo y Recreativo			0			
e3) Equipo e Instrumental Médico y de Laboratorio			0			
e4) Vehículos y Equipo de Transporte			0			
e5) Equipo de Defensa y Seguridad			0			
e6) Maquinaria, Otros Equipos y Herramientas			0			
e7) Activos Biológicos			0			
e8) Bienes Inmuebles			0			
e9) Activos Intangibles			0			
F. Inversión Pública (F=f1+f2+f3)	0	0	0	0	0	0
f1) Obra Pública en Bienes de Dominio Público			0			
f2) Obra Pública en Bienes Propios			0			
f3) Proyectos Productivos y Acciones de Fomento			0			
G. Inversiones Financieras y Otras Provisiones (G=g1+g2+g3+g4+g5+g6+g7)	0	0	0	0	0	0
g1) Inversiones Para el Fomento de Actividades Productivas			0			
g2) Acciones y Participaciones de Capital			0			
g3) Compra de Títulos y Valores			0			
g4) Concesión de Préstamos			0			
g5) Inversiones en Fideicomisos, Mandatos y Otros Análogos			0			
g6) Otras Inversiones Financieras			0			
g7) Provisiones para Contingencias y Otras Erogaciones Especiales			0			
H. Participaciones y Aportaciones (H=h1+h2+h3)	0	0	0	0	0	0
h1) Participaciones			0			
h2) Aportaciones			0			
h3) Convenios			0			
I. Deuda Pública (I=i1+i2+i3+i4+i5+i6+i7)	0	0	0	0	0	0
i1) Amortización de la Deuda Pública			0			
i2) Intereses de la Deuda Pública			0			
i3) Comisiones de la Deuda Pública			0			
i4) Gastos de la Deuda Pública			0			
i5) Costo por Coberturas			0			
i6) Apoyos Financieros			0			
i7) Adeudos de Ejercicios Fiscales Anteriores (ADEFAS)			0			
III. Total de Egresos (III = I + II)	5,524,156	50,000	5,574,156	3,965,997	3,965,997	1,608,159

SISTEMA MUNICIPAL PARA EL DESARROLLO INTEGRAL DE LA FAMILIA DE RAYÓN (a)
Estado Analítico del Ejercicio del Presupuesto de Egresos Detallado - LDF
Clasificación Administrativa
Del 1 de Enero al 31 de Diciembre de 2017 (b)
(PESOS)

Concepto (c)	Egresos					Subejercicio (e)
	Aprobado (d)	Ampliaciones/ (Reducciones)	Modificado	Devengado	Pagado	
I. Gasto No Etiquetado (I=A+B+C+D+E+F+G+H)	5,524,156	50,000	5,574,156	3,965,997	3,965,997	1,608,159
SISTEMA MUNICIPAL DIF RAYON	5,524,156	50,000	5,574,156	3,965,997	3,965,997	1,608,159
						0
						0
						0
						0
						0
						0
						0
						0
						0
						0
						0
						0
						0
						0
						0
						0
II. Gasto Etiquetado (II=A+B+C+D+E+F+G+H)	0	0	0	0	0	0
						0
						0
						0
						0
						0
						0
						0
						0
						0
						0
III. Total de Egresos (III = I + II)	5,524,156	50,000	5,574,156	3,965,997	3,965,997	1,608,159

SISTEMA MUNICIPAL PARA EL DESARROLLO INTEGRAL DE LA FAMILIA DE RAYÓN (a)
Estado Analtico del Ejercicio del Presupuesto de Egresos Detallado - LDF
Clasificación Funcional (Finalidad y Función)
Del 1 de Enero al 31 de Diciembre de 2017 (b)
(PESOS)

Concepto (c)	Egresos					Subejercicio (e)
	Aprobado (d)	Ampliaciones/ (Reducciones)	Modificado	Devengado	Pagado	
I. Gasto No Etiquetado (I=A+B+C+D)	5,524,156	50,000	5,574,156	3,965,997	3,965,997	1,608,159
A. Gobierno (A=a1+a2+a3+a4+a5+a6+a7+a8)	4,499,511	50,000	4,549,511	3,407,258	3,407,258	1,142,253
a1) Legislación			0			0
a2) Justicia			0			0
a3) Coordinación de la Política de Gobierno			0			0
a4) Relaciones Exteriores			0			0
a5) Asuntos Financieros y Hacendarios	4,499,511	50,000	4,549,511	3,407,258	3,407,258	1,142,253
a6) Seguridad Nacional			0			0
a7) Asuntos de Orden Público y de Seguridad Interior			0			0
a8) Otros Servicios Generales			0			0
B. Desarrollo Social (B=b1+b2+b3+b4+b5+b6+b7)	1,024,645	0	1,024,645	558,739	558,739	465,906
b1) Protección Ambiental			0			0
b2) Vivienda y Servicios a la Comunidad			0			0
b3) Salud			0			0
b4) Recreación, Cultura y Otras Manifestaciones Sociales			0			0
b5) Educación			0			0
b6) Protección Social	774,645	-250,000	524,645	89,561	89,561	435,084
b7) Otros Asuntos Sociales	250,000	250,000	500,000	469,179	469,179	30,821
C. Desarrollo Económico (C=c1+c2+c3+c4+c5+c6+c7+c8+c9)	0	0	0	0	0	0
c1) Asuntos Económicos, Comerciales y Laborales en General			0			0
c2) Agropecuaria, Silvicultura, Pesca y Caza			0			0
c3) Combustibles y Energía			0			0
c4) Minería, Manufacturas y Construcción			0			0
c5) Transporte			0			0
c6) Comunicaciones			0			0
c7) Turismo			0			0
c8) Ciencia, Tecnología e Innovación			0			0
c9) Otras Industrias y Otros Asuntos Económicos			0			0
D. Otras No Clasificadas en Funciones Anteriores (D=d1+d2+d3+d4)	0	0	0	0	0	0
d1) Transacciones de la Deuda Publica / Costo Financiero de la Deuda			0			0
d2) Transferencias, Participaciones y Aportaciones Entre Diferentes Niveles y Ordenes de Gobierno			0			0
d3) Saneamiento del Sistema Financiero			0			0
d4) Adeudos de Ejercicios Fiscales Anteriores			0			0
II. Gasto Etiquetado (II=A+B+C+D)	0	0	0	0	0	0
A. Gobierno (A=a1+a2+a3+a4+a5+a6+a7+a8)	0	0	0	0	0	0
a1) Legislación			0			0
a2) Justicia			0			0
a3) Coordinación de la Política de Gobierno			0			0
a4) Relaciones Exteriores			0			0
a5) Asuntos Financieros y Hacendarios			0			0
a6) Seguridad Nacional			0			0
a7) Asuntos de Orden Público y de Seguridad Interior			0			0
a8) Otros Servicios Generales			0			0
B. Desarrollo Social (B=b1+b2+b3+b4+b5+b6+b7)	0	0	0	0	0	0
b1) Protección Ambiental			0			0
b2) Vivienda y Servicios a la Comunidad			0			0
b3) Salud			0			0
b4) Recreación, Cultura y Otras Manifestaciones Sociales			0			0
b5) Educación			0			0
b6) Protección Social			0			0
b7) Otros Asuntos Sociales			0			0
C. Desarrollo Económico (C=c1+c2+c3+c4+c5+c6+c7+c8+c9)	0	0	0	0	0	0
c1) Asuntos Económicos, Comerciales y Laborales en General			0			0
c2) Agropecuaria, Silvicultura, Pesca y Caza			0			0
c3) Combustibles y Energía			0			0
c4) Minería, Manufacturas y Construcción			0			0
c5) Transporte			0			0
c6) Comunicaciones			0			0
c7) Turismo			0			0
c8) Ciencia, Tecnología e Innovación			0			0
c9) Otras Industrias y Otros Asuntos Económicos			0			0

SISTEMA MUNICIPAL PARA EL DESARROLLO INTEGRAL DE LA FAMILIA DE RAYÓN (a)
Estado Analítico del Ejercicio del Presupuesto de Egresos Detallado - LDF
Clasificación Funcional (Finalidad y Función)
Del 1 de Enero al 31 de Diciembre de 2017 (b)
(PESOS)

Concepto (c)	Egresos					Subejercicio (e)
	Aprobado (d)	Ampliaciones/ (Reducciones)	Modificado	Devengado	Pagado	
D. Otras No Clasificadas en Funciones Anteriores (D=d1+d2+d3+d4)	0	0	0	0	0	0
d1) Transacciones de la Deuda Publica / Costo Financiero de la Deuda			0			0
d2) Transferencias, Participaciones y Aportaciones Entre Diferentes Niveles y Ordenes de Gobierno			0			0
d3) Saneamiento del Sistema Financiero			0			0
d4) Adeudos de Ejercicios Fiscales Anteriores			0			0
III. Total de Egresos (III = I + II)	5,524,156	50,000	5,574,156	3,965,997	3,965,997	1,608,159