





Turno: 5937
marzo 8, 2018

Comisión de
Vigilancia
Presidente
Legislador
Héctor Mendizábal Pérez,
Presente.



En Sesión Ordinaria de la data, se dio cuenta de oficio No. 142, Comisión Estatal de Garantía de Acceso a la Información Pública, 15 de febrero del año en curso, recibido el 28 del mismo mes y año, cuenta pública 2017; y acordó: a Comisión de Vigilancia.

Honorable Congreso del Estado
Por la Directiva


Primera Secretaria
Legisladora
Dulcelina Sánchez De Lira



Segundo Secretario
Legislador
Jorge Luis Miranda Torres

c.c. Comisión Estatal de Garantía de Acceso a la Información Pública. Presente.

5937



Comisión Estatal de Garantía de Acceso a la Información Pública del Estado de San Luis Potosí



San Luis Potosí, S.L.P. 15 de febrero de 2018.

OFICIO No. CEGAIP/0142/2018

DIP. FERNANDO CHAVEZ MENDEZ
PRESIDENTE DEL H. CONGRESO
DEL ESTADO DE SAN LUIS POTOSÍ
P R E S E N T E.-


Reciba un cordial saludo. Por medio del presente y con la finalidad de dar cumplimiento a la Constitución Política del Estado Libre y Soberano de San Luis Potosí, en sus artículos 53 y 54; se anexa al presente la **Cuenta Pública del Ejercicio 2017 y con su respaldo en medio electrónico**, de la Comisión Estatal de Garantía de Acceso a la Información Pública, misma que fue aprobada por mayoría de votos mediante acuerdo de Pleno CEGAIP-129/2018.S.E. en Sesión Extraordinaria de fecha 14 de febrero de 2018.

Sin otro particular por el momento, quedo de usted.

ATENTAMENTE

MTRO. ALEJANDRO LAFUENTE TORRES
PRESIDENTE DE LA COMISIÓN ESTATAL DE
GARANTÍA DE ACCESO A LA INFORMACIÓN PÚBLICA

c.c.p. Archivo



1
V13

Folio No. 10107



CUENTA PÚBLICA EJERCICIO 2017
COMISIÓN ESTATAL DE GARANTÍA DE ACCESO A LA
INFORMACIÓN PÚBLICA

0010107

Estados e Información Contable:

- a) Estado de Situación Financiera
- b) Estado de Actividades
- c) Estado de Variaciones en la Hacienda Pública
- d) Estado de Cambios en la Situación Financiera
- e) Estado de Flujo de Efectivo
- f) Estado analítico del Activo
- g) Estado Analítico de la Deuda Pública y Otros Pasivos
- h) Informe sobre Pasivos Contingentes, y
- i) Notas a los Estados financieros
- j) Informe Cuarto Trimestre
- k) Conciliación de los Ingresos Presupuestarios y Contable
- l) Conciliación entre los Egresos Presupuestarios y Gastos Contables

En cumplimiento a la Ley de Disciplina Financiera

- a) Estado de Situación Financiera Detallado - LDF
- b) Formato 2 Informe Analítico de la Deuda Pública y Otros Pasivos – LDF
- c) Informe Analítico de Obligaciones Diferentes de Financiamientos - LDF
- d) Balance Presupuestario – LDF
- e) Estado Analítico de Ingresos Detallado – LDF
- f) Estado Analítico del Ejercicio del Presupuesto de Egresos Detallado – LDF
(Clasificación por objeto del gasto)
- g) Estado Analítico del Ejercicio del Presupuesto de Egresos Detallado – LDF
(Clasificación Administrativa)
- h) Estado Analítico del Ejercicio del Presupuesto de Egresos Detallado – LDF
(Clasificación funcional)
- i) Estado Analítico del Ejercicio del Presupuesto de Egresos Detallado – LDF
(Clasificación de Servicios Personales por categoría)
- j) Proyecciones de ingresos
- k) Proyecciones de egresos
- l) Resultados de Ingresos
- m) Resultados de egresos
- n) Guía de Cumplimiento de la Ley de Disciplina Financiera de las Entidades Federativas y Municipios

Estados e Informes Presupuestarios

- a) Estado Analítico de Ingresos
- b) Estado Analítico del Ejercicio del Presupuesto de Egresos Clasificación del Objeto del Gasto (Capítulo y concepto)
- c) Estado Analítico del Ejercicio del Presupuesto de Egresos Clasificación Económica por tipo de Gasto
- d) Estado Analítico del Ejercicio del Presupuesto de Egresos Clasificación Administrativa
- e) Estado Analítico del Ejercicio del Presupuesto de Egresos Clasificación funcional (Finalidad y Función)
- f) Endeudamiento Neto
- g) Intereses de la Deuda

Estados e Informes Programáticos

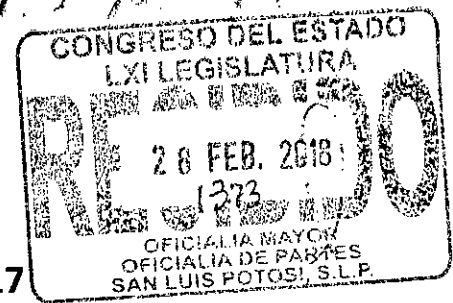
- a) Gasto por Categoría Programática

Indicadores de Postura Fiscal

- a) Indicadores de Postura Fiscal

Anexos

- Relación de Bienes que componen el Patrimonio de la CEGAIP
- Acumulado de Nómina por Sueldos y Salarios
- Acumulado de Nómina por Honorarios Asimilables a Salarios
- Tabulador de Sueldos



CUENTA PÚBLICA EJERCICIO 2017
COMISIÓN ESTATAL DE GARANTÍA DE ACCESO A LA
INFORMACIÓN PÚBLICA

JO10107

Estados e Información Contable:

- a) Estado de Situación Financiera
- b) Estado de Actividades
- c) Estado de Variaciones en la Hacienda Pública
- d) Estado de Cambios en la Situación Financiera
- e) Estado de Flujo de Efectivo
- f) Estado analítico del Activo
- g) Estado Analítico de la Deuda Pública y Otros Pasivos
- h) Informe sobre Pasivos Contingentes, y
- i) Notas a los Estados financieros
- j) Informe Cuarto Trimestre
- k) Conciliación de los Ingresos Presupuestarios y Contable
- l) Conciliación entre los Egresos Presupuestarios y Gastos Contables

En cumplimiento a la Ley de Disciplina Financiera

- a) Estado de Situación Financiera Detallado - LDF
- b) Formato 2 Informe Analítico de la Deuda Pública y Otros Pasivos – LDF
- c) Informe Analítico de Obligaciones Diferentes de Financiamientos - LDF
- d) Balance Presupuestario – LDF
- e) Estado Analítico de Ingresos Detallado – LDF
- f) Estado Analítico del Ejercicio del Presupuesto de Egresos Detallado – LDF
(Clasificación por objeto del gasto)
- g) Estado Analítico del Ejercicio del Presupuesto de Egresos Detallado – LDF
(Clasificación Administrativa)
- h) Estado Analítico del Ejercicio del Presupuesto de Egresos Detallado – LDF
(Clasificación funcional)
- i) Estado Analítico del Ejercicio del Presupuesto de Egresos Detallado – LDF
(Clasificación de Servicios Personales por categoría)
- j) Proyecciones de ingresos
- k) Proyecciones de egresos
- l) Resultados de Ingresos
- m) Resultados de egresos
- n) Guía de Cumplimiento de la Ley de Disciplina Financiera de las Entidades Federativas y Municipios

Estados e Informes Presupuestarios

- a) Estado Analítico de Ingresos
- b) Estado Analítico del Ejercicio del Presupuesto de Egresos Clasificación del Objeto del Gasto (Capítulo y concepto)
- c) Estado Analítico del Ejercicio del Presupuesto de Egresos Clasificación Económica por tipo de Gasto
- d) Estado Analítico del Ejercicio del Presupuesto de Egresos Clasificación Administrativa
- e) Estado Analítico del Ejercicio del Presupuesto de Egresos Clasificación funcional (Finalidad y Función)
- f) Endeudamiento Neto
- g) Intereses de la Deuda

Estados e Informes Programáticos

- a) Gasto por Categoría Programática

Indicadores de Postura Fiscal

- a) Indicadores de Postura Fiscal

Anexos

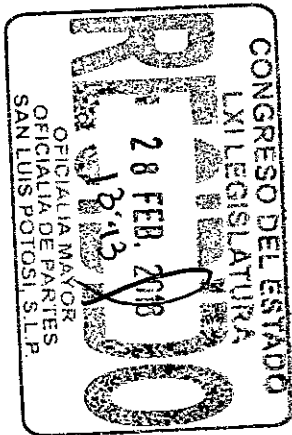
- Relación de Bienes que componen el Patrimonio de la CEGAIP
- Acumulado de Nómina por Sueldos y Salarios
- Acumulado de Nómina por Honorarios Asimilables a Salarios
- Tabulador de Sueldos

Cuenta Pública 2017
Estado de Situación Financiera
Al 31 de Diciembre de 2017 y 2016
(Pesos)

Ente Público:

COMISION ESTATAL DE GARANTIA DE ACCESO A LA INFORMACION PUBLICA(CEGAIP)

CONCEPTO	Año 2017	Año 2016	CONCEPTO	Año 2017	Año 2016
ACTIVO			PASIVO		
<i>Activo Circulante</i>			<i>Pasivo Circulante</i>		
Efectivo y Equivalentes	2,760,936	3,927,548	Cuentas por Pagar a Corto Plazo	2,335,790	2,304,768
Derechos a Recibir Efectivo o Equivalentes	0	0	Documentos por Pagar a Corto Plazo	0	0
Derechos a Recibir Bienes o Servicios	0	0	Porción a Corto Plazo de la Deuda Pública a Largo Plazo	0	0
Inventarios	0	0	Títulos y Valores a Corto Plazo	0	0
Almacenes	0	0	Pasivos Diferidos a Corto Plazo	0	0
Estimación por Pérdida o Deterioro de Activos Circulantes	0	0	Fondos y Bienes de Terceros en Garantía y/o Administración a Corto Plazo	0	0
Otros Activos Circulantes	0	0	Provisiones a Corto Plazo	0	0
Total de Activos Circulantes	2,760,936	3,927,548	Otros Pasivos a Corto Plazo	0	0
<i>Activo No Circulante</i>			Total de Pasivos Circulantes	2,335,790	2,304,768
Inversiones Financieras a Largo Plazo	0	0	<i>Pasivo No Circulante</i>		
Derechos a Recibir Efectivo o Equivalentes a Largo Plazo	0	0	Cuentas por Pagar a Largo Plazo	0	0
Bienes Inmuebles, Infraestructura y Construcciones en Proceso	5,879,375	5,879,375	Documentos por Pagar a Largo Plazo	0	0
Bienes Muebles	5,011,282	3,424,711	Deuda Pública a Largo Plazo	0	0
Activos Intangibles	60,240	25,788	Pasivos Diferidos a Largo Plazo	0	0
Depreciación, Deterioro y Amortización Acumulada de Bienes	-3,001,752	-2,719,135	Fondos y Bienes de Terceros en Garantía y/o en Administración a Largo Plazo	0	0
Activos Diferidos	0	0	Provisiones a Largo Plazo	0	0
Estimación por Pérdida o Deterioro de Activos no Circulantes	0	0	Total de Pasivos No Circulantes	0	0
Otros Activos no Circulantes	0	0	Total del Pasivo	2,335,790	2,304,768
Total de Activos No Circulantes	7,949,145	6,610,740	HACIENDA PÚBLICA/ PATRIMONIO		
Total del Activo	10,710,081	10,538,288	<i>Hacienda Pública/Patrimonio Contribuido</i>	372,054	41,338
			Aportaciones	0	0
			Donaciones de Capital	41,338	41,338
			Actualización de la Hacienda Pública / Patrimonio	330,716	0
			<i>Hacienda Pública/Patrimonio Generado</i>	8,002,238	8,192,182
			Resultados del Ejercicio (Ahorro / Desahorro)	-163,756	1,637,296
			Resultados de Ejercicios Anteriores	8,165,995	6,554,886
			Revalúos	0	0
			Reservas	0	0
			Rectificaciones de Resultados de Ejercicios Anteriores	0	0
			Exceso o insuficiencia en la Actualización de la Hacienda Pública/Patrimonio	0	0
			Resultado por Posición Monetaria	0	0
			Resultado por Tenencia de Activos no Monetarios	0	0
			Total Hacienda Pública/ Patrimonio	8,374,292	8,233,520
			Total del Pasivo y Hacienda Pública / Patrimonio	10,710,081	10,538,288



BAJO PROTESTA DE DECIR VERDAD DECLARAMOS QUE LOS ESTADOS FINANCIEROS Y SUS NOTAS, SON RAZONABLEMENTE CORRECTOS Y SON RESPONSABILIDAD DEL EMISOR.

Mtro. ALEJANDRO BARIENTE TORRES
COMISIONADO PRESIDENTE

C.P. AMELIA SALAZAR GONZÁLEZ
DIRECTORA DE ADMINISTRACION Y FINANZAS

C.P. MAYRA MARTÍNEZ MARTÍNEZ
CONTADOR


C.P. ANAHI GUADALUPE CARDENAS JACOBO
CONTADOR

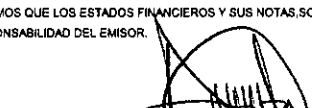
Cuenta Pública 2017
Estado de Actividades
Del 1 de Enero al 31 de Diciembre de 2017 y 2016
(Pasos)

Ente Público: **COMISION ESTATAL DE GARANTIA DE ACCESO A LA INFORMACION PUBLICA(CEGAIP)**


Concepto	2017	2016
INGRESOS Y OTROS BENEFICIOS		
Ingresos de la Gestión	177,118	207,631
Impuestos	0	0
Cuotas y Aportaciones de Seguridad Social	0	0
Contribuciones de Mejoras	0	0
Derechos	0	0
Productos de Tipo Corriente	0	0
Aprovechamientos de Tipo Corriente	177,118	207,631
Ingresos por Venta de Bienes y Servicios	0	0
Ingresos no Comprendidos en las Fracciones de la Ley de Ingresos Causados en Ejercicios Fiscales Anteriores Pendientes de Liquidación o Pago	0	0
Participaciones, Aportaciones, Transferencias, Asignaciones, Subsidios y	24,674,811	25,563,254
Participaciones y Aportaciones	0	0
Transferencias, Asignaciones, Subsidios y Otras ayudas	24,674,811	25,563,254
Otros Ingresos y Beneficios	0	0
Ingresos Financieros	0	0
Incremento por Variación de Inventarios	0	0
Disminución del Exceso de Estimaciones por Pérdida o Deterioro u Obsolescencia	0	0
Disminución del Exceso de Provisiones	0	0
Otros Ingresos y Beneficios Varios	0	0
Total de Ingresos y Otros Beneficios	24,851,929	25,770,885
GASTOS Y OTRAS PÉRDIDAS		
Gastos de Funcionamiento	24,733,069	23,947,744
Servicios Personales	20,722,831	19,937,799
Materiales y Suministros	856,176	870,831
Servicios Generales	3,154,062	3,139,114
Transferencias, Asignaciones, Subsidios y Otras Ayudas	0	0
Transferencias Internas y Asignaciones al Sector Público	0	0
Transferencias al Resto del Sector Público	0	0
Subsidios y Subvenciones	0	0
Ayudas Sociales	0	0
Pensiones y Jubilaciones	0	0
Transferencias a Fidelcomisos, Mandatos y Contratos Análogos	0	0
Transferencias a la Seguridad Social	0	0
Donativos	0	0
Transferencias al Exterior	0	0
Participaciones y Aportaciones	0	0
Participaciones	0	0
Aportaciones	0	0
Convenios	0	0
Intereses, Comisiones y Otros Gastos de la Deuda Pública	0	0
Intereses de la Deuda Pública	0	0
Comisiones de la Deuda Pública	0	0
Gastos de la Deuda Pública	0	0
Costo por Coberturas	0	0
Apoyos Financieros	0	0
Otros Gastos y Pérdidas Extraordinarias	282,616	185,845
Estimaciones, Depreciaciones, Deterioros, Obsolescencia y Amortizaciones	282,616	185,845
Provisiones	0	0
Disminución de Inventarios	0	0
Aumento por Insuficiencia de Estimaciones por Pérdida o Deterioro y	0	0
Aumento por Insuficiencia de Provisiones	0	0
Otros Gastos	0	0
Inversión Pública	0	0
Inversión Pública no Capitalizable	0	0
Total de Gastos y Otras Pérdidas	25,015,686	24,133,589
Resultados del Ejercicio (Ahorro/Desahorro)	-163,756	1,637,296

BAJO PROTESTA DE DECIR VERDAD DECLARAMOS QUE LOS ESTADOS FINANCIEROS Y SUS NOTAS SON RAZONABLEMENTE CORRECTOS Y SON RESPONSABILIDAD DEL EMISOR.


MRO ALEJANDRO QUIÑONE TORRES
COMISIONADO PRESIDENTE


C.P. AMELIA SALAZAR GONZALEZ
DIRECTORA DE ADMINISTRACION Y FINANZAS


C.P. MAYRA MARTÍNEZ MARTÍNEZ
CONTADOR

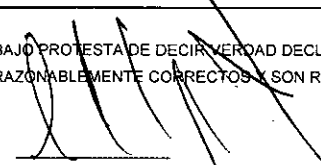

C.P. ANAHI GUADALUPE CARDENAS JACOBO
CONTADOR

Cuenta Pública 2017
Estado de Variación en la Hacienda Pública
Del 1 de Enero al 31 de Diciembre de 2017
(pesos)

Ente Público: COMISION ESTATAL DE GARANTIA DE ACCESO A LA INFORMACION PUBLICA(CEGAIP)

Concepto	Hacienda Pública/Patrimonio Contribuido	Hacienda Pública/Patrimonio Generado de Ejercicios Anteriores	Hacienda Pública/Patrimonio Generado del Ejercicio	Ajustes por Cambios de Valor	TOTAL
Rectificaciones de Resultados de Ejercicios Anteriores		0	0	0	0
Patrimonio Neto Inicial Ajustado del Ejercicio 2016	41.338	0	0	0	41.338
Aportaciones	0	0	0	0	0
Donaciones de Capital	41.338	0	0	0	41.338
Actualización de la Hacienda Pública/Patrimonio	0	0	0	0	0
Variaciones de la Hacienda Pública/Patrimonio Neto del Ejercicio 2016	0	8.192.182	0	0	8.192.182
Resultados del Ejercicio (Ahorro/Desahorro)	0	1.637.296	0	0	0
Resultados de Ejercicios Anteriores	0	6.554.886	0	0	6.554.886
Revalúos	0	0	0	0	0
Reservas	0	0	0	0	0
Hacienda Pública/Patrimonio Neto Final del Ejercicio 2016	41.338	8.192.182	0	0	8.233.520
Cambios en la Hacienda Pública/Patrimonio Neto del Ejercicio 2017	330.716	0	0	0	330.716
Aportaciones	0	0	0	0	0
Donaciones de Capital	0	0	0	0	0
Actualización de la Hacienda Pública/Patrimonio	330.716	0	0	0	330.716
Variaciones de la Hacienda Pública/Patrimonio Neto del Ejercicio 2017	0	-26.187	-163.756	0	-189.944
Resultados del Ejercicio (Ahorro/Desahorro)	0	0	-163.756	0	-163.756
Resultados de Ejercicios Anteriores	0	-26.187	0	0	-26.187
Revalúos	0	0	0	0	0
Reservas	0	0	0	0	0
Saldo Neto en la Hacienda Pública / Patrimonio 2017	372.054	8.165.995	-163.756	0	8.374.292

BAJO PROTESTA DE DECIR VERDAD DECLARAMOS QUE LOS ESTADOS FINANCIEROS Y SUS NOTAS, SON RAZONABLEMENTE CORRECTOS Y SON RESPONSABILIDAD DEL EMISOR.


MTR. ALEJANDRO LAFUENTE TORRES
COMISIONADO PRESIDENTE


C.P. AMELIA SALAZAR GONZÁLEZ
DIRECTORA DE ADMINISTRACION Y FINANZAS


C.P. MAYRA MARTÍNEZ MARTÍNEZ
CONTADOR


C.P. ANAHI GUADALUPE CÁRDENAS JACOBO
CONTADOR

Cuenta Pública 2017
Estado de Cambios en la Situación Financiera
Del 1 de Enero al 31 de Diciembre de 2017
(Pesos)

Ente Público: COMISION ESTATAL DE GARANTIA DE ACCESO A LA INFORMACION PUBLICA(CEGAP)


Concepto	Origen	Aplicación
ACTIVO	1,449,229	1,621,022
Activo Circulante	1,166,612	0
Efectivo y Equivalentes	1,166,612	0
Derechos a Recibir Efectivo o Equivalentes	0	0
Derechos a Recibir Bienes o Servicios	0	0
Inventarios	0	0
Almacenes	0	0
Estimación por Pérdida o Deterioro de Activos Circulantes	0	0
Otros Activos Circulantes	0	0
Activo No Circulante	282,616	1,621,022
Inversiones Financieras a Largo Plazo	0	0
Derechos a Recibir Efectivo o Equivalentes a Largo Plazo	0	0
Bienes Inmuebles, Infraestructura y Construcciones en Proceso	0	0
Bienes Muebles	0	1,586,570
Activos Intangibles	0	34,452
Depreciación, Deterioro y Amortización Acumulada de Bienes	282,616	0
Activos Diferidos	0	0
Estimación por Pérdida o Deterioro de Activos no Circulantes	0	0
Otros Activos no Circulantes	0	0
PASIVO	31,022	0
Pasivo Circulante	31,022	0
Cuentas por Pagar a Corto Plazo	31,022	0
Documentos por Pagar a Corto Plazo	0	0
Porción a Corto Plazo de la Deuda Pública a Largo Plazo	0	0
Títulos y Valores a Corto Plazo	0	0
Pasivos Diferidos a Corto Plazo	0	0
Fondos y Bienes de Terceros en Garantía y/o Administración a Corto Plazo	0	0
Provisiones a Corto Plazo	0	0
Otros Pasivos a Corto Plazo	0	0
Pasivo No Circulante	0	0
Cuentas por Pagar a Largo Plazo	0	0
Documentos por Pagar a Largo Plazo	0	0
Deuda Pública a Largo Plazo	0	0
Pasivos Diferidos a Largo Plazo	0	0
Fondos y Bienes de Terceros en Garantía y/o en Administración a Largo Plazo	0	0
Provisiones a Largo Plazo	0	0
HACIENDA PÚBLICA/ PATRIMONIO	1,941,824	1,601,053
Hacienda Pública/Patrimonio Contribuido	330,716	0
Aportaciones	0	0
Donaciones de Capital	0	0
Actualización de la Hacienda Pública / Patrimonio	330,716	0
Hacienda Pública/Patrimonio Generado	1,611,109	1,601,053
Resultados del Ejercicio (Ahorro / Desahorro)	0	1,601,053
Resultados de Ejercicios Anteriores	1,611,109	0
Reservas	0	0
Reservas	0	0
Rectificaciones de Resultados de Ejercicios Anteriores	0	0
Exceso o Insuficiencia en la Actualización de la Hacienda Pública/Patrimonio	0	0
Resultado por Posición Monetaria	0	0
Resultado por Tenencia de Activos no Monetarios	0	0

Bajo protesta de decir verdad declaramos que los Estados Financieros y sus Notas, son razonablemente correctos y son responsabilidad del emisor.


MTRD ALEJANDRO FUENTES TORRES
COMISIONADO PRESIDENTE


C.P. ARELY SALAZAR GONZALEZ
DIRECTORA DE ADMINISTRACION Y FINANZAS


C.P. MAYRA MARTÍNEZ MARTÍNEZ
CONTADOR


C.P. ANAHI GUADALUPE CAMBENÁS JACOBO
CONTADOR

Cuenta Pública 2017
Estado de Flujos de Efectivo
Del 1 de Enero al 31 de Diciembre de 2017 y 2016
(Pesos)

Ente Público:

COMISION ESTATAL DE GARANTIA DE ACCESO A LA INFORMACION PUBLICA(CEGAIP)

Concepto	2017	2016
Flujos de Efectivo de las Actividades de Operación		
Origen		
Impuestos	24,851,929	26,334,671
Cuotas y Aportaciones de Seguridad Social	0	0
Contribuciones de mejoras	0	0
Derechos	0	0
Productos de Tipo Corriente	0	0
Aprovechamientos de Tipo Corriente	177,118	207,631
Ingresos por Venta de Bienes y Servicios	0	0
Ingresos no Comprendidos en las Fracciones de la Ley de Ingresos Causados en Ejercicios	0	0
Participaciones y Aportaciones	0	0
Transferencias, Asignaciones y Subsidios y Otras Ayudas	24,674,811	25,563,254
Otros Orígenes de Operación	0	563,786
Aplicación	25,725,835	22,991,457
Servicios Personales	20,397,767	19,490,495
Materiales y Suministros	856,176	534,551
Servicios Generales	3,069,261	2,966,411
Transferencias Internas y Asignaciones al Sector Público	0	0
Transferencias al resto del Sector Público	0	0
Subsidios y Subvenciones	0	0
Ayudas Sociales	0	0
Pensiones y Jubilaciones	0	0
Transferencias a Fideicomisos, Mandatos y Contratos Análogos	0	0
Transferencias a la Seguridad Social	0	0
Donativos	0	0
Transferencias al Exterior	0	0
Participaciones	0	0
Aportaciones	0	0
Convenios	1,402,630	0
Otras Aplicaciones de Operación	0	0
Flujos Netos de Efectivo por Actividades de Operación	-873,905	3,343,214
Flujos de Efectivo de las Actividades de Inversión		
Origen	0	0
Bienes Inmuebles, Infraestructura y Construcciones en Proceso	0	0
Bienes Muebles	0	0
Otros Orígenes de Inversión	0	0
Aplicación	292,707	433,790
Bienes inmuebles, infraestructura y Construcciones en Proceso	0	0
Bienes Muebles	258,255	433,790
Otras Aplicaciones de Inversión	34,452	0
Flujos Netos de Efectivo por Actividades de Inversión	-292,707	-433,790
Flujo de Efectivo de las Actividades de Financiamiento		
Origen	0	0
Endeudamiento Neto	0	0
Interno	0	0
Externo	0	0
Otros Orígenes de Financiamiento	0	0
Aplicación	0	0
Servicios de la Deuda	0	0
Interno	0	0
Externo	0	0
Otras Aplicaciones de Financiamiento	0	0
Flujos netos de Efectivo por Actividades de Financiamiento	0	0
Incremento/Disminución Neta en el Efectivo y Equivalentes al Efectivo	-1,166,512	2,909,424
Efectivo y Equivalentes al Efectivo al inicio del Ejercicio	3,927,548	1,018,124
Efectivo y Equivalentes al Efectivo al final del Ejercicio	2,760,936	3,927,548

BAJO PROTESTA DE DECIR VERDAD DECLARAMOS QUE LOS ESTADOS FINANCIEROS Y SUS NOTAS SON RAZONABLEMENTE CORRECTOS Y SON RESPONSABILIDAD DEL EMISOR.

MTR. ALEJANDRO FUENTE TORRES
COMISIONADO PRESIDENTE

C.P. AMELIA SALAZAR GONZALEZ
DIRECTORA DE ADMINISTRACION Y FINANZAS

C.P. MAYRA MARTINEZ MARTINEZ
CONTADOR

C.P. ANAHI GUADALUPE CARDENAS JACOBO
CONTADOR

Cuenta Pública 2017
Estado Análítico del Activo
Del 1 de Enero al 31 de Diciembre de 2017
(Pesos)

Ente Público: COMISION ESTATAL DE GARANTIA DE ACCESO A LA INFORMACION PUBLICA(CEGAIP)

Concepto	Saldo Inicial 1	Cargos del Período 2	Abonos del Período 3	Saldo Final 4=(1+2-3)	Variación del Período (4-1)
ACTIVO					
Activo Circulante	3,927,548	51,916,535	53,083,147	2,760,936	-1,166,612
Efectivo y Equivalentes	3,927,548	25,905,808	27,072,420	2,760,936	-1,166,612
Derechos a Recibir Efectivo o Equivalentes	0	25,817,949	25,817,949	0	0
Derechos a Recibir Bienes o Servicios	0	192,778	192,778	0	0
Inventarios	0	0	0	0	0
Almacenes	0	0	0	0	0
Estimación por Pérdida o Deterioro de Activos Circulantes	0	0	0	0	0
Otros Activos Circulantes	0	0	0	0	0
Activo No Circulante	6,610,740	1,338,406	0	7,949,145	1,338,406
Inversiones Financieras a Largo Plazo	0	0	0	0	0
Derechos a Recibir Efectivo o Equivalentes a Largo Plazo	0	0	0	0	0
Bienes Inmuebles, Infraestructura y Construcciones en Proceso	5,879,375	0	0	5,879,375	0
Bienes Muebles	3,424,711	1,586,570	0	5,011,282	1,586,570
Activos Intangibles	25,788	34,452	0	60,240	34,452
Depreciación, Deterioro y Amortización Acumulada de Bienes	-2,719,135	-282,616	0	-3,001,752	-282,616
Activos Diferidos	0	0	0	0	0
Estimación por Pérdida o Deterioro de Activos no Circulantes	0	0	0	0	0
Otros Activos no Circulantes	0	0	0	0	0
TOTAL DEL ACTIVO	10,538,288	53,254,941	53,083,147	10,710,081	171,794

BAJO PROTESTA DE DECIR VERDAD DECLARAMOS QUE LOS ESTADOS FINANCIEROS Y SUS NOTAS, SON RAZONABLEMENTE CORRECTOS Y SON RESPONSABILIDAD DEL EMISOR.


Mtro. ALEJANDRO LAFUENTE TORRES
COMISIONADO PRESIDENTE


C.P. AMELIA SALAZAR GONZALEZ
DIRECTORA DE ADMINISTRACION Y FINANZAS


C.P. MAYRA MARTÍNEZ MARTÍNEZ
CONTADOR


C.P. ANAHI GUADALUPE CARDENAS JACOBO
CONTADOR

Cuenta Pública 2017
 Estado Analítico de la Deuda y Otros Pasivos
 Del 1 de Enero al 31 de Diciembre de 2017
 (Pesos)


Ente Público: COMISION ESTATAL DE GARANTIA DE ACCESO A LA INFORMACION PUBLICA(CEGAIP)

Denominación de las Deudas	Moneda de Contratación	Institución o País Acreedor	Saldo Inicial del Periodo	Saldo Final del Periodo
DEUDA PÚBLICA				
Corto Plazo				
Deuda Interna			0	0
Instituciones de Crédito	Peso	México	0	0
Títulos y Valores	Peso	México	0	0
Arrendamientos Financieros	Peso	México	0	0
Deuda Externa			0	0
Organismos Financieros Internacionales	Peso	México	0	0
Deuda Bilateral	Peso	México	0	0
Títulos y Valores	Peso	México	0	0
Arrendamientos Financieros	Peso	México	0	0
Subtotal a Corto Plazo			0	0
Largo Plazo				
Deuda Interna			0	0
Instituciones de Crédito	Peso	México	0	0
Títulos y Valores	Peso	México	0	0
Arrendamientos Financieros	Peso	México	0	0
Deuda Externa			0	0
Organismos Financieros Internacionales	Peso	México	0	0
Deuda Bilateral	Peso	México	0	0
Títulos y Valores	Peso	México	0	0
Arrendamientos Financieros	Peso	México	0	0
Subtotal a Largo Plazo			0	0
Otros Pasivos	Peso	México	2,304,768	2,335,790
Total Deuda y Otros Pasivos			2,304,768	2,335,790


BAJO PROTESTA DE DECIR VERDAD DECLARAMOS QUE LOS ESTADOS FINANCIEROS Y SUS NOTAS SON RAZONABLEMENTE CORRECTOS Y SON RESPONSABILIDAD DEL EMISOR.




MTRD. ALEJANDRO LAFUENTE TORRES
COMISIONADO PRESIDENTE



C.P. AMELIA SALAZAR GONZÁLEZ
DIRECTORA DE ADMINISTRACION Y FINANZAS




C.P. MAYRA MARTÍNEZ MARTÍNEZ
CONTADOR




C.P. ANAHI GUADALUPE CARDENAS JACOBO
CONTADOR


PROCEDIMIENTOS				DISTANCIA EN LA QUE SE PROMUEVE					NO. DE EXPEDIENTE	ACCIÓN	PERSONA QUE PROMUEVE	CONTRA QUIEN SE PROMUEVE	ESTADO PROCESAL	NOMBRE DE REPRESENTANTE LEGAL	MONTO
CIVIL	PENAL	PGR v/o PGI EDO SLP	ADMINISTRATIVO	LABORAL	JUNTA	JUZGADO	TRIBUNAL	SALA							
				X	JUNTA LOCAL DE CONCILIACIÓN Y ARBITRAJE				15902/2014/3	RECONOCIMIENTO DE LA RELACIÓN LABORAL Y OTRAS PRESTACIONES	EVELYN CRUZ MENDOZA Y JOSÉ RAMÓN REYNA SÁNCHEZ	CEGAIP	SE DICTÓ LAUDO EN FECHA 23 DE NOVIEMBRE DE 2016, CONDENA AL RECONOCIMIENTO DE LA RELACIÓN LABORAL Y ABSUELVE DE TODAS LAS DEMAS PRESTACIONES (EL 8 DE FEBRERO EL TRIBUNAL COLEGIADO EN MATERIA DEL TRABAJO NEGÓ EL AMPARO A LOS TRABAJADORES SOBRE PRESTACIONES DIVERSAS)	MTRG. ALEJANDRO LAFUENTE TORRES (POR CONDUCTO DEL LIC. MIGUEL A. VALENZUELA SALDÍAS)	INDETERMINADO
				X	JUNTA LOCAL DE CONCILIACIÓN Y ARBITRAJE				05022/2016/1	REINSTALACION Y PRESTACIONES ECONOMICAS (IND., DIAS POR AÑOS DE TRABAJO, PRIMA DE ANTIGÜEDAD, ETC.)	ERIKA BERENICE RODRIGUEZ LEJIA	CEGAIP	AUDIENCIA INICIAL EL DIA 20 DE FEBRERO DEL 2017, A LAS 9:20 HORAS (SE PROMOVIO UN INCIDENTE DE INCOMPETENCIA DE LA JUNTA)	MTRG. ALEJANDRO LAFUENTE TORRES (POR CONDUCTO DEL LIC. MIGUEL A. VALENZUELA SALDÍAS)	INDETERMINADO
	X	PROCURADURIA GRAL. DE JUSTICIA DEL ESTADO SLP							AP 10/1/2016	DAÑOS EN LAS COSAS VS Q.R.A.	COMISION ESTATAL DE GARANTIA DE ACCESO A LA INFORMACION PUBLICA DE SAN LUIS POTOSÍ.	C.R.R.	EN INSTRUCCIÓN	MTRG. ALEJANDRO LAFUENTE TORRES (POR CONDUCTO DEL LIC. MIGUEL A. VALENZUELA SALDÍAS)	INDETERMINADO
				X	JUNTA LOCAL DE CONCILIACIÓN Y ARBITRAJE				18245/2017/10	INDEMNIZACION Y PRESTACIONES ECONOMICAS DIVERSAS (PRIMA DE ANTIGÜEDAD, AGUINALDO, VACACIONES, ETC)	EVELYN CRUZ MENDOZA	CEGAIP	AUDIENCIA INICIAL EL DIA 5 DE MARZO DE 2018, A LAS 8:20 HORAS.	MTRG. ALEJANDRO LAFUENTE TORRES	INDETERMINADO

Bajo protesta de decir verdad declaramos que los Estados Financieros y sus Notas son razonablemente correctos y responsabilizamos de ellos.


 MTRG. ALEJANDRO LAFUENTE TORRES
 COMISIONADO PRESIDENTE


 C.P. AMELIA SALAZAR RODRIGUEZ
 DIRECTORA DE ADMINISTRACION FINANCIERA


 C.P. PATRICIA MARTÍNEZ MARTÍNEZ
 CONTADOR


 C.P. ANAHÍ GUADALUPE ROSCASAS JACABO
 CONTADOR

I) NOTAS A LOS ESTADOS FINANCIEROS

a) NOTAS DE DESGLOSE

I) NOTAS AL ESTADO DE SITUACIÓN FINANCIERA

ACTIVO

Efectivo y Equivalentes


1.- Éste rubro se encuentra integrado por la cuenta de efectivo (Caja chica) por la cantidad de \$10,000.00 (Diez mil pesos 00/100 M.N.) y por la cuenta de Bancos por la cantidad de \$2,750,936.01 (Dos millones setecientos cincuenta mil novecientos treinta y seis pesos 01/100 M.N.). De los cuales \$2,413,710.62 (Dos millones cuatrocientos trece mil setecientos diez pesos 62/100 M.N.) provienen de las Transferencias y Subsidios otorgados por la Secretaría de Finanzas del Gobierno del Estado, \$160,509.78 corresponden al Proyecto Sistema Acércate: "Programas y Servicios Públicos para ti", \$176,648.41 corresponden a los ingresos recaudados por concepto de multas y su respectivo interés y \$67.20 corresponden a los ingresos captados por cobro de copias. Se informa que no existen Fondos con Afectación Específica, ni Inversiones Financieras Temporales.

Derechos a recibir Efectivo y Equivalentes y Bienes o Servicios a Recibir

- 2.- Se informa que al 31 de diciembre de 2017 no existen cuentas por cobrar ni por recuperar.
- 3.- Se informa que al 31 de diciembre de 2017 no existen cuentas por derechos a recibir efectivos y equivalentes, ni bienes o servicios a recibir. Adicionalmente se informa que se recibió en su totalidad el ingreso por concepto Servicios Personales, Materiales y Suministros y Servicios Generales del ejercicio 2017.

Bienes Disponibles para su Transformación ó Consumo (Inventarios)

4.- Se informa que la CEGAIP no tiene bienes disponibles para su transformación que se encuentre dentro de la cuenta de Inventarios ya que no realiza ningún proceso de transformación y/o elaboración de bienes.



5.- La adquisición de mercancías se mandó directamente al gasto por lo que la cuenta de Almacén no se utilizó.

Inversiones Financieras

6.- No se manejan inversiones financieras.

7.- No se manejan inversiones financieras.


Bienes Muebles, Inmuebles e Intangibles

8.- Se informa que al 31 de diciembre de 2017 se elaboró la depreciación de los bienes de esta Comisión.

A continuación, se relaciona la depreciación acumulada de Bienes muebles:

	DEPRECIACION EJERCICIOS ANTERIORES	DEPRECIACION EJERCICIO 2017	DEPRECIACION ACUMULADA	% DE LA DEPRECIACION
DEPRECIACION DE BIENES MUEBLES	2.719.135,24	282.616,41	3.001.751,65	
DEPRECIACION DE MUEBLES DE OFICINA	470.130,95	14.054,16	484.185,11	10%
DEPRECIACION DE MUEBLES EXCEPTO DE OFICINA	9.761,80	-	9.761,80	10%
DEPRECIACION DE EQUIPO DE COMPUTO Y TEC	1.215.251,57	143.364,53	1.358.616,10	33%
DEPRECIACION DE AUTOMOVILES Y EQUIPO TERRESTRE	754.016,23	117.149,32	871.165,55	25%
DEPRECIACION DE SISTEMAS DE AJRE	24.939,59	2.204,04	27.143,63	10%
DEPRECIACION DE OTROS MOBILIARIOS Y EQ. ADMON	85.692,38	1.374,60	87.066,98	10%
DEPRECIACION DE EQUIPO Y APARATOS AUDIOV	59.387,20	1.890,96	61.278,16	33%
AMORTIZACION DE SOFTWARE	12.894,17	2.578,80	15.472,97	10%
DEPRECIACION DE CAMARA FOTOGRAFICAS	37.853,61	-	37.853,61	33%
DEPRECIACION DE OTRO MOBILIARIOS Y EQ. EDUC Y RECREATIVO	11.856,52	-	11.856,52	10%
DEPRECIACION DE EQUIPO DE COMUNICACION	37.351,22	-	37.351,22	10%

La cuenta de bienes muebles está integrada por Terreno, Muebles de Oficina y Estantería, Muebles Excepto de Oficina y Estantería, Equipo de Cómputo y Tecnologías de la información, Otros mobiliarios y Equipos de administración, Equipos y Aparatos audiovisuales, Cámaras Fotográficas y de Video, Otros Mobiliarios y Equipos Educativos y Recreativos, Vehículos y Equipo de Transporte, Sistema de Aire Acondicionado y de Calefacción, Equipo de Comunicación y de Telecomunicación y Software.



9.- Se informa que la cuenta de Activos Intangibles se encuentra conformada por Software por el monto de \$ 60,240.40 (Sesenta mil doscientos cuarenta pesos 40/100 m.n.) menos su depreciación correspondiente.

Estimaciones y Deterioros

10.- Se informa que no se determinaron las estimaciones ni deterioros de cuentas incobrables; debido a que no existen.

Otros Activos

11.- Se informa que no existen Otros Activos

PASIVO

Cuentas y Documentos por pagar

1. Ésta cuenta se encuentra integrada por los servicios personales por pagar a corto plazo con los siguientes conceptos (IMSS, SAR E INFONAVIT) por un monto de \$ 325,063.37 (Trescientos veinticinco mil sesenta y tres pesos 37/100 M.N.) los cuales deberán ser pagados a más tardar el 17 de enero de 2018.

Así mismo se encuentra integrada por la cuenta de Retenciones y contribuciones por pagar a corto plazo e Impuesto sobre nóminas correspondiente al mes de diciembre de 2017, por la cantidad de \$ 1,013,126.35 (Un millón trece mil ciento veintiséis pesos 35/100 M.N.) los cuales deberán ser pagados a más tardar el 17 de enero de 2018. Se informa que es factible el pago de este pasivo.

De igual manera se informa que hay pasivo por la adquisición de Equipo para la Plataforma Estatal de Transparencia por monto total de \$ 997,600.00 (Novecientos noventa y siete mil seiscientos pesos 00/100 M.N.).

De los cuales dichos Pasivos tienen vencimiento menor a 90 días. La factibilidad del pago es positiva, en virtud de que son retenciones hechos a los trabajadores, así mismo se cuenta con la solventación presupuestal y económica para el pago de dichas obligaciones patronales.



2. Se informa que no hay recursos en Fondos de Bienes de Terceros en Administración y/o en garantía a costo ni a largo plazo.

3. Se informa que no existen cuentas de pasivos diferidos.

II) NOTAS AL ESTADO DE ACTIVIDADES

Ingresos de Gestión

1.- Ésta cuenta se encuentra integrada por el rubro de Transferencias, Asignaciones, Subsidios y Otras ayudas por el monto de \$24,674,811.00 (Veinticuatro millones seiscientos setenta y cuatro mil ochocientos once pesos 00/100 M.N.).

De igual manera se integra por el rubro de Aprovechamientos de tipo corriente mismo que se encuentra integrada por los conceptos de Multas por la cantidad \$ 176,645.70 (Ciento setenta y seis mil seiscientos cuarenta y cinco pesos 70/100 M.N.) por concepto de Multas recaudadas por la Auditoría Superior del Estado, en éste mismo rubro se encuentra el concepto de Otros Aprovechamientos por la cantidad de \$405.22 (Cuatrocientos cinco pesos 22/100 M.N.) por concepto de intereses bancarios; Además se encuentra los ingresos por concepto de cobro de copias por la cantidad de \$67.20 (Sesenta y siete pesos 20/100 m.n.)

2. Se informa que no fue afectada las cuentas de otros ingresos.


Gastos y Otras Pérdidas

Gastos de funcionamiento

La cuenta de gastos de funcionamiento se encuentra integrada por tres rubros:

Servicios Personales

1. Éste rubro se encuentra conformado por los siguientes conceptos:
Remuneraciones al personal de carácter permanente por la cantidad de \$10,456,405.52 (Diez millones cuatrocientos cincuenta y seis mil cuatrocientos cinco pesos 52/100 M.N.), mismos que representan el 42.28% del gasto total; ésta partida representa el mayor porcentaje en relación al total de los gastos por ser ésta la partida de Sueldos al personal.



Remuneraciones al Personal de carácter Transitorio \$ 2,432,529.95 (Dos millones cuatrocientos treinta y dos mil quinientos veintinueve pesos 95/100 M.N.), mismos que representan el 9.84 % de total de gasto.

Remuneraciones Adicionales y Especiales por la cantidad de \$ 3,235,225.84 (Tres millones doscientos treinta y cinco mil doscientos veinticinco pesos 84/100 M.N.) mismos que representan el 13.08% en relación al total de los gastos por estar integrada por los conceptos de Prima Vacacional y Gratificación de Fin de Año.

Seguridad Social por la cantidad de \$ 2,433,315.29 (Dos millones cuatrocientos treinta y tres mil trescientos quince pesos 29/100 M.N.), mismos que representan el 9.84% en relación al total de los gastos por estar integrada por los conceptos de Aportaciones de Seguridad Social, Aportaciones a Fondos de Vivienda y Aportaciones al Sistema para el Retiro.

Servicios Generales

Éste rubro representa el 12.75% del total del gasto ya que la cuenta de Arrendamiento de Edificios representa el 2.34% del total del gasto.

III) NOTAS AL ESTADO DE VARIACIÓN EN LA HACIENDA PÚBLICA

Patrimonio Generado de Ejercicios anteriores

En el ejercicio 2017 se hizo el reintegro a la Secretaría de Finanzas por la cantidad de \$ 68.271.01 (Sesenta y ocho mil doscientos setenta y un pesos 01/100 M.N.) resultado del ejercicio 2016, de la cual \$65,512.09 correspondió al gasto no ejercido asignado exclusivamente para el pago de prestaciones económicas para el ejercicio 2016. Resultando un decremento en relación al ejercicio anterior por la cantidad de \$ 26,187.47 (Veintiséis mil ciento ochenta y siete pesos 47/100 M.N.) Un millón seiscientos once mil ciento nueve pesos 00/100 M.N.).

Patrimonio Generado del Ejercicio

El Patrimonio generado en 2017 está integrado, restando del superávit del ejercicio 2016 la cantidad de \$ 119,498.30 (Ciento diecinueve mil cuatrocientos noventa y ocho pesos 30/100 m.n.) por concepto de multas.




Además se integra por la adquisición de Bienes Muebles por la cantidad de \$ 1,290,306.73 (Un millón doscientos noventa mil trescientos seis pesos 73/100 M.N.) la cual está integrada por los rubros de Muebles de Oficina y Estantería, Equipo de Cómputo y Tecnologías de la Información y Software.

Se informa que en el ejercicio 2017 la Comisión tuvo un ahorro por ingresos por multas por la cantidad de \$176,648.41 (Ciento setenta y seis mil seiscientos cuarenta y ocho pesos 41/100 m.n.); así también la Comisión tuvo un ahorro por ingreso por cobro de copias por la cantidad de \$67.20 (Sesenta y siete pesos 20/100 M.N.)

Así mismo, el Patrimonio Generado resulta de la diferencia del ahorro generado del ejercicio 2016 por la cantidad de \$1,390,098.58 (Un millón trescientos noventa mil noventa y ocho pesos 58/100 M.N.), adicionando el ahorro generado en el ejercicio 2017 por la cantidad de \$160,509.78 (Ciento sesenta mil quinientos nueve pesos 78/100 M.N.) en el presupuesto del Proyecto Sistema Acércate: "Programas y Servicios Públicos para ti" debido a que el presupuesto solventado por la Unión Europea es de manera Plurianual.

En el Patrimonio generado del ejercicio 2017 también se encuentra el ahorro del ejercicio por la cantidad total de \$ 927.42 (Novecientos veintisiete pesos 42/100 M.N.) y por último se informa que en el Patrimonio Generado también resulta restando el monto por la depreciación de los bienes por la cantidad de \$ 282,616.41 (Doscientos ochenta y dos mil seiscientos dieciséis pesos 41/100 m.n.), y no se registraron bajas de mobiliario y equipo.

Resultando un desahorro en el Patrimonio Generado en el Ejercicio 2017 por la cantidad de \$163,759.00 (Ciento sesenta y tres mil setecientos cincuenta y seis pesos 00/100 M.N.).



IV) NOTAS AL ESTADO DE FLUJOS DE EFECTIVO

1. Efectivo y Equivalentes

COMISIÓN ESTATAL DE GARANTÍA DE ACCESO A LA INFORMACIÓN PÚBLICA		
NOTAS AL ESTADO DE FLUJOS DE EFECTIVO		
DEL 01 DE ENERO DE 2017 AL 31 DE DICIEMBRE 2017		
NOTAS AL ESTADO DE FLUJOS DE EFECTIVO		
DEL 01 DE ENERO DE 2017 AL 31 DE DICIEMBRE 2017		
	2017	2016
EFFECTIVO EN BANCOS –TESORERÍA	\$10.000,00	\$10.000,00
EFFECTIVO EN BANCOS- DEPENDENCIAS	\$2.750.936,00	\$3.917.548,00
INVERSIONES TEMPORALES (HASTA 3 MESES)	\$0,00	\$0,00
FONDOS CON AFECTACIÓN ESPECÍFICA	\$0,00	\$0,00
DEPÓSITOS DE FONDOS DE TERCEROS Y OTROS	\$0,00	\$0,00
TOTAL DE EFECTIVO Y EQUIVALENTES	\$2.760.936,00	\$3.927.548,00

2. Adquisición de bienes Muebles e Inmuebles

Se informa que en el ejercicio 2017 se integró al Patrimonio de esta Comisión los siguientes importes en los conceptos siguientes:

ADQUISICIONES DE BIENES MUEBLES E INMUEBLES	
Muebles de Oficina y Estantería	15.029,00
Equipo de Cómputo y tecnología de la información	1.240.825,73
Software	34.452,00
Equipo de Transporte	330.715,60
TOTAL	1.621.022,33

- Se informa que el Equipo de Transporte se obtuvo mediante el convenio que se cuenta con la Auditoría Superior del Estado, para el ejercicio de cobro por multas derivadas a procedimientos administrativos por infracciones a la Ley de Transparencia.

3. Conciliación de los Flujos de Efectivo Netos de las actividades de Operación

	2017	2016
Ahorro/Desahorro antes de rubros Extraordinarios	282.616,41	139.921,27
Movimientos de partidas (o rubros) que no afectan al efectivo		
Depreciación	282.616,41	185.844,73
Amortización	-	-
Incrementos en las Provisiones	-	-
Incremento en inversiones producido por revaluación	-	-
Ganancia/perdida en venta de propiedad, planta y equipo	-	-
Incremento en cuentas por cobrar	-	325.766,00
Partidas extraordinarias	-	-

4. Conciliación entre los Ingresos Presupuestarios y Contables

COMISION ESTATAL DE GARANTIA DE ACCESO A LA INFORMACION PUBLICA (CEGAIP)		
Conciliación entre los Ingresos Presupuestarios y Contables		
Correspondiente del 1 de Enero al 31 de Diciembre de 2017		
(Cifras en pesos)		
1. Ingresos Presupuestarios		24.854.929
2. Más ingresos contables no presupuestarios		0
Incremento por variación de inventarios	0	
Disminución del exceso de estimaciones por pérdida o deterioro u obsolescencia	0	
Disminución del exceso de provisiones	0	
Otros ingresos y beneficios varios	0	
Otros ingresos contables no presupuestarios	0	
3. Menos ingresos presupuestarios no contables		0
Productos de capital	0	
Aprovechamientos capital	0	
Ingresos derivados de financiamientos	0	
Otros Ingresos presupuestarios no contables	0	
4. Ingresos Contables (4 = 1 + 2 - 3)	0	24.854.929

Azjd

5. Conciliación entre los Egresos Presupuestarios y los Gastos Contables

COMISION ESTATAL DE GARANTIA DE ACCESO A LA INFORMACION PUBLICA (CEGAIP)		
Conciliación entre los Egresos Presupuestarios y los Gastos Contables		
Correspondiente del 1 de Enero al 31 de Diciembre de 2017		
1. Total de egresos (presupuestarios)		26.023.376
2. Menos egresos presupuestarios no contables		1.290.307
Mobiliario y equipo de administración	1.255.855	
Mobiliario y equipo educacional y recreativo	0	
Equipo e instrumental médico y de laboratorio	0	
Vehículos y equipo de transporte	0	
Equipo de defensa y seguridad	0	
Maquinaria, otros equipos y herramientas	0	
Activos biológicos	0	
Bienes inmuebles	0	
Activos intangibles	34.452	
Obra pública en bienes propios	0	
Acciones y participaciones de capital	0	
Compra de títulos y valores	0	
Inversiones en fideicomisos, mandatos y otros análogos	0	
Provisiones para contingencias y otras erogaciones especiales	0	
Amortización de la deuda pública	0	
Adeudos de ejercicios fiscales anteriores (ADEFAS)	0	
Otros Egresos Presupuestales No Contables	0	
3. Más Gasto Contables No Presupuestales		282.616
Estimaciones, depreciaciones, deterioros, obsolescencia y amortizaciones	282.616	
Provisiones	0	
Disminución de inventarios	0	
Aumento por insuficiencia de estimaciones por pérdida o deterioro u obsolescencia	0	
Aumento por insuficiencia de provisiones	0	
Otros Gastos	0	
Otros Gastos Contables No Presupuestales	0	
4. Total de Gasto Contable (4 = 1 + 2 + 3)		25.015.686

b) NOTAS DE MEMORIA

Se informa que la Comisión no requirió utilizar registros en cuentas de orden para registrar movimientos de valores, debido a que la información no aplica.

Presupuestarias

- Cuentas de Ingresos
- Cuentas de Egresos

En el presupuesto de egresos hubo un superávit por la cantidad total de \$ 338,152.78 (Trescientos treinta y ocho mil ciento cincuenta y dos pesos 78/100 M.N.), de los cuales \$176,648.71 (Ciento setenta y seis mil seiscientos cuarenta y ocho pesos 41/100 m.n.) por concepto de multas

recaudadas y sus intereses, así también la Comisión tuvo un ahorro por ingreso por cobro de copias por la cantidad de \$67.20 (Sesenta y siete pesos 20/100 M.N.), por la cantidad de \$160,509.75 (Ciento sesenta mil quinientos nueve pesos 75/100 M.N.) del presupuesto del Proyecto Sistema Acércate: "Programas y Servicios Públicos para ti" debido a que el presupuesto solventado por la Unión Europea es de manera Plurianual y el ahorro del ejercicio por la cantidad total de \$ 927.42 (Novecientos veintisiete pesos 42/100 M.N.)

Se informa que no existen valores en custodia de instrumentos prestados a formadores de mercado ni instrumentos de crédito recibidos en garantía de los formadores de mercado u otros.

c) NOTAS DE GESTIÓN ADMINISTRATIVA

1. Introducción

Los Estados Financieros de esta Comisión, proveen de información financiera a la misma Comisión, al Congreso y a los ciudadanos.

El objetivo del presente documento es la revelación del contexto y de los aspectos económicos-financieros más relevantes que influyeron en las decisiones del período, y que fueron considerados en la elaboración de los estados financieros para la mayor comprensión de los mismos y sus particularidades.

2. Panorama Económico y Financiero

La CEGAIP recibió un Presupuesto Autorizado en el periodo del 1° de enero de 2017 al 31 de diciembre de 2017 la cantidad \$ 24,674,811.00 (Veinticuatro millones seiscientos setenta y cuatro mil ochocientos once pesos 00/ M.N.).

La CEGAIP en el ejercicio 2016 termino con un saldo de \$119,498.30 en la cuenta de multas, el cual inicio con el mismo saldo en el ejercicio 2017, adicionalmente la CEGAIP recibió la cantidad de \$ 176,645.70 (Ciento setenta y seis mil seiscientos cuarenta y cinco pesos 70/100 M.N.) en el ejercicio 2017 por concepto de Multas recaudadas por la Auditoría Superior del Estado.

Así también, la Comisión tuvo un ahorro por ingreso por cobro de copias por la cantidad de \$67.20 (Sesenta y siete pesos 20/100 M.N.)



Asimismo, se recibió la cantidad de \$407.93 (Cuatrocientos siete pesos 93/100 M.N.) por concepto de intereses bancarios.

Se informa que esta Comisión firmó un contrato de subvención por dos años con la Unión Europea, de los cuales en el ejercicio 2016 aportaron la cantidad de 3,403,158.39 (Tres millones cuatrocientos tres mil cientos cincuenta y ocho 39/100 M.N.), de las cuales al 31 de diciembre de 2016 terminó con un saldo de \$1,390,098.58, mismo con el que inició en 2017.

La Comisión cumplió con la vigilancia del Presupuesto de Egresos que le fue asignado y mensualmente envió un informe del gasto programado y ejercido por cada una de las partidas autorizadas a la Secretaría de Finanzas, al Congreso del Estado y a la Auditoría Superior del Estado. Además cada mes se realizó la actualización de la información para cumplir con la publicación de la información de oficio.

3. Autorización e Historia

a) Fecha de creación de la Comisión Estatal de Garantía de Acceso a la Información: 01 de Julio de 2004.

b) Principales cambios en su estructura:

La CEGAI pasa a ser Comisión Estatal de Garantía de Acceso a la Información Pública a partir del 18 de abril de 2008.

c) Con fecha lunes 09 de mayo de 2016 fue publicada mediante Decreto 0217 La Ley de Transparencia y Acceso a la Información Pública del Estado de San Luis Potosí, con la cual se abrogó la Ley de Transparencia publicada en el periódico oficial del Estado el 18 de octubre de 2007. Con esta nueva Ley se establecen y adecuan los criterios señalados en la Ley General, incorporando los aspectos mínimos para la protección del derecho al acceso a la información, así como las obligaciones que señala en materia de transparencia con el objeto de homologar con la Federación y los estados, las reglas, principios, bases, procedimientos y mecanismos en el ejercicio del derecho humano que se norma, y con ello lograr que sea igual para todos.



4. Organización y Objeto Social

a) Objeto Social

La CEGAIP tiene por objeto fundamental, vigilar el cumplimiento de la Ley de Transparencia y Acceso a la Información Pública. Sus resoluciones son definitivas y todos los entes obligados deberán acatarlas.

b) Principal actividad

La Comisión Estatal de Garantía de Acceso a la Información Pública es un Organismo Público Autónomo encargado de garantizar, promover, difundir e investigar sobre el derecho de Acceso a la información pública, así como vigilar el cumplimiento a la Ley de Transparencia y Acceso a la Información Pública.

c) Ejercicio Fiscal

El Ejercicio Fiscal corresponde del 01 de enero de 2017 al 31 de diciembre de 2017.

d) Régimen Jurídico

Régimen Jurídico

Los ordenamientos o normas jurídicas, tanto del orden federal como local, que rigen y dan forma, contenido y sustento institucional a la operación de la Comisión Estatal de Garantía de Acceso a la Información Pública de San Luis Potosí:

	FEDERAL
1	Constitución Política de los Estados Unidos Mexicanos
2	Ley General de Transparencia y Acceso a la Información Pública
3	Ley General de Protección de Datos Personales en Posesión de los Sujetos Obligados
4	Ley General de Contabilidad Gubernamental

5	Ley Federal del Trabajo
6	Código Fiscal de la Federación
7	Ley del Seguro Social
8	Ley de Disciplina Financiera de las Entidades Federativas y sus Municipios
9	Ley del Impuesto Sobre la Renta
	LOCAL
1	Constitución Política del Estado Libre y Soberano de San Luis Potosí
2	Ley de Transparencia y Acceso a la Información Pública del Estado de San Luis Potosí
3	Ley de Protección de Datos Personales en Posesión de los Sujetos Obligados del Estado de San Luis Potosí
4	Ley de Archivos del Estado de San Luis Potosí
5	Ley de Coordinación Fiscal del Estado de San Luis Potosí
6	Ley de Entrega Recepción de los Recursos Públicos del Estado de San Luis Potosí
7	Ley de Fiscalización y Rendición de Cuentas del Estado de San Luis Potosí
8	Ley de Responsabilidades Administrativas para el Estado de San Luis Potosí
9	Ley del Sistema Estatal Anticorrupción de San Luis Potosí
10	Ley Reglamentaria del Artículo 133 de la Constitución en Materia de Remuneraciones
11	Ley de Presupuesto y Responsabilidad Hacendaria del Estado de San Luis Potosí
12	Ley de Adquisiciones del Estado de San Luis Potosí
13	Ley de Disciplina Financiera

Aj

ll pl

14	Ley de Hacienda para el Estado de San Luis Potosí
15	Código Fiscal del Estado de San Luis Potosí
16	Código Procesal Administrativo para el Estado de San Luis Potosí
17	Código Civil
18	Código de Procedimientos Civiles para el Estado de San Luis Potosí
REGLAMENTOS ESTATALES	
1	Reglamento Interior de la Comisión Estatal de Garantía de Acceso a la Información Pública de San Luis Potosí
2	Reglamento del Comité de Transparencia
3	Reglamento del Comité Técnico de Archivos del Estado
LINEAMIENTOS GENERALES	
1	Lineamientos generales en materia de clasificación y desclasificación de la información, así como para la elaboración de versiones públicas
2	Lineamientos para determinar los catálogos y publicación de información de interés público; y para la emisión y evaluación de políticas de transparencia proactiva
3	Lineamientos para la organización y conservación de archivos
4	Criterios para que los sujetos obligados garanticen condiciones de accesibilidad que permiten el ejercicio de los derechos humanos de acceso a la información y protección de datos personales a grupos vulnerables
5	Lineamientos para la elaboración, ejecución y evaluación del programa nacional de transparencia y acceso a la información

Handwritten signatures and initials at the bottom of the page, including a large 'A' and several other scribbles.

6	Lineamientos para determinar los catálogos y publicación de información de interés público; y para la emisión y evaluación de políticas de transparencia proactiva
7	Lineamientos para la implementación y operación de la Plataforma Nacional de Transparencia
8	Lineamientos que deberán observar los sujetos obligados para la atención de requerimientos, observaciones, recomendaciones y criterios que emita el Sistema Nacional de Transparencia, Acceso a la Información Pública y Protección de Datos Personales
9	Lineamientos técnicos generales para la publicación, homologación y estandarización de la información de las obligaciones establecidas en el título quinto y en la fracción IV del artículo 31 de la Ley General de Transparencia y Acceso a la Información Pública, que deben de difundir los sujetos obligados en los portales de Internet y en la Plataforma Nacional de Transparencia
10	ACUERDO por el cual se aprueba la modificación del plazo para que los sujetos obligados de los ámbitos Federal, Estatal Y Municipal incorporen a sus portales de internet y a la Plataforma Nacional De Transparencia, la información a la que se refieren el título quinto y la fracción IV del artículo 31 de la Ley General de Transparencia y Acceso a la Información Pública, así como la aprobación de la definición de la fecha a partir de la cual podrá presentarse la denuncia por la falta de publicación de las obligaciones de transparencia, a la que se refiere el capítulo VII y el título quinto de la Ley General de Transparencia y Acceso a la Información Pública
11	ACUERDO mediante el cual se realizan modificaciones a los formatos establecidos en los anexos de los Lineamientos Técnicos Generales para la publicación, homologación y estandarización de la información de las obligaciones establecidas en el Título Quinto y en la fracción IV del artículo 31 de la Ley General de Transparencia y Acceso a la Información Pública, que deben de difundir los sujetos obligados en los portales de Internet y en la Plataforma Nacional de Transparencia
12	ACUERDO mediante el cual se reforma el anexo v de los Lineamientos Técnicos Generales para la Publicación, Homologación y Estandarización de la Información de las Obligaciones

	establecidas en el título quinto y en la fracción IV del artículo 31 de la Ley General de Transparencia y Acceso a la Información Pública, que deben de difundir los sujetos obligados en los portales de internet y en la plataforma nacional de transparencia, correspondiente al artículo 74, fracción I, incisos D, F, J, M y N, de la Ley General de Transparencia y Acceso a la Información Pública, relacionados con las obligaciones de transparencia específicas aplicables al Instituto Nacional Electoral y a los Organismos Públicos Electorales de las Entidades Federativas
13	ACUERDO por el cual se aprueban las modificaciones a los Lineamientos técnicos generales para la publicación, homologación y estandarización de la información de las obligaciones establecidas en el título quinto y en la fracción IV del artículo 31 de la Ley General de Transparencia y Acceso a la Información Pública, que deben de difundir los sujetos obligados en los portales de Internet y en la Plataforma Nacional de Transparencia
	LINEAMIENTOS ESTATALES
1	Lineamientos Generados para la Gestión de Archivos
2	Normas para la Protección, Tratamiento, Seguridad, y Resguardo de los Datos Personales en Posesión de los entes obligados
3	Manual de Organización Archivística de las dependencias y entidades de la administración pública del Estado y Municipios de San Luis Potosí
4	Lineamientos para el uso de Sistemas de Acceso Remoto a la Información, de las Entidades Públicas del Estado de San Luis Potosí
5	Lineamientos que deberá seguir el trámite interno para la aplicación de medidas de apremio establecidas en Ley de Transparencia y Acceso a la Información Pública del Estado
	GUÍA ESTATAL
1	Guía General para el Expurgo Documental y el Descarte Bibliográfico en los Archivos de Trámite y Concentración

Handwritten signatures of the officials responsible for the document, including the Secretary of State and the Director of the State Archives.

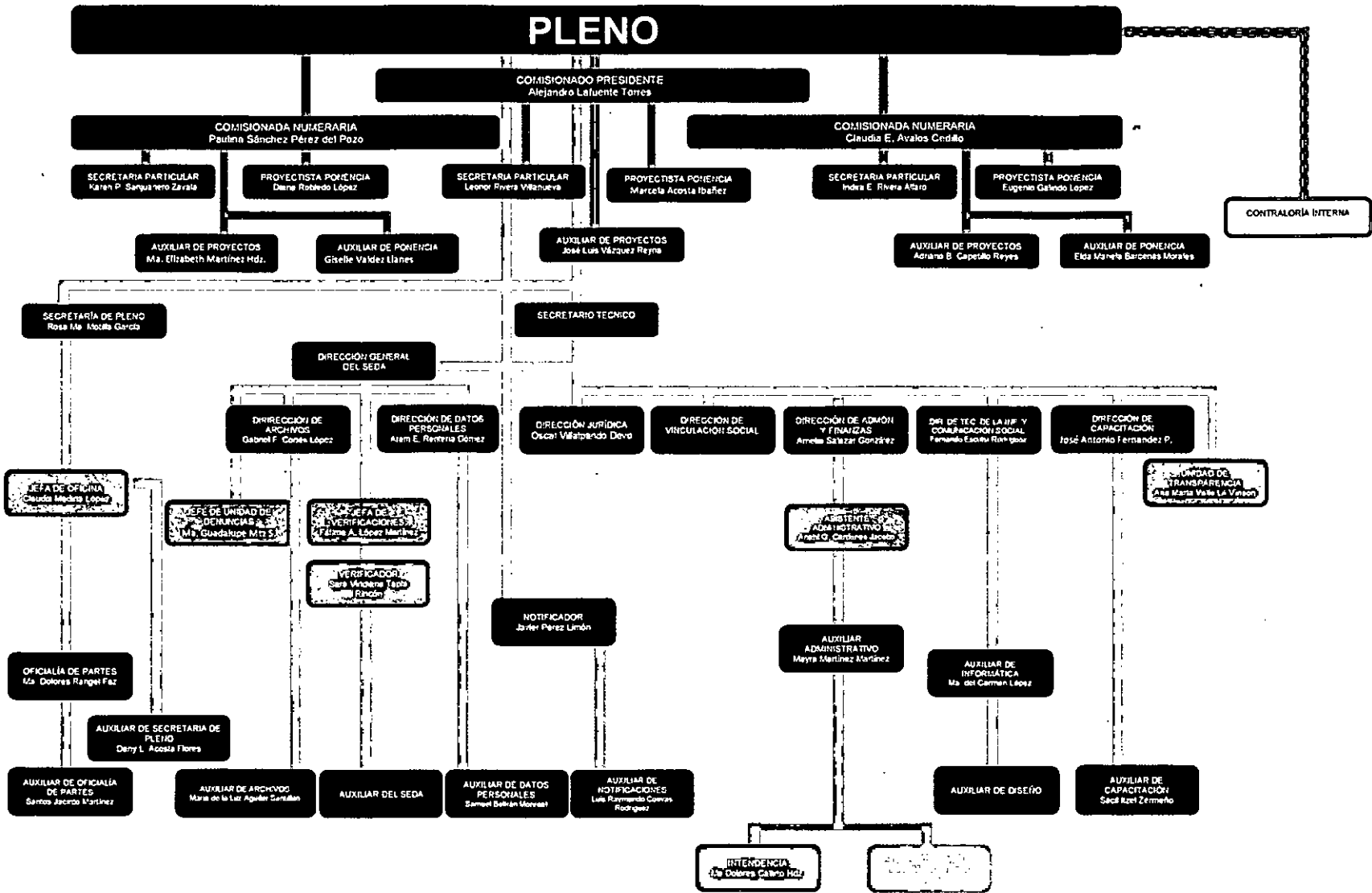
e) Consideraciones fiscales de la Comisión Estatal de Garantía de Acceso a la Información Pública:

Tipo de contribuciones que la CEGAIP está obligada a pagar o retener:

- ISR de Sueldos y Salarios
- ISR por Asimilables a Salarios
- Retención de ISR por Servicios Profesionales
- Retención de ISR por Arrendamiento
- 2.5% sobre nómina
- Pago de IMSS, SAR e INFONAVIT

f) Estructura Organizacional básica al 31 de diciembre de 2017

A handwritten signature in black ink, appearing to be the initials 'A J'.A handwritten signature in black ink, appearing to be the initials 'U J K'.



Handwritten signatures and initials at the bottom of the page, including a large stylized signature on the left and initials 'AJ' on the right.

g) Fideicomisos, mandatos y análogos de los cuales es fideicomitente o fideicomisario

No existen fideicomisos, mandatos ni análogos.

5. Bases de preparación de los Estados Financieros

a) La CEGAIP ha observado la normatividad emitida por el CONAC y las disposiciones legales aplicables.

b) La normatividad aplicada para el reconocimiento, valuación y revelación de los diferentes rubros de la información financiera, así como las bases de medición utilizadas para la elaboración de los estados financieros.

c) Postulados Básicos

- Sustancia Económica, Entes públicos
- Existencia permanente, Revelación suficiente
- Importancia relativa, Registro e integración presupuestaria
- Consolidación de la información financiera
- Devengo contable, Valuación
- Dualidad Económica, Consistencia

d) La CEGAIP efectuó conforme a la Ley General de Contabilidad Gubernamental las disposiciones aplicables en materia de sistemas de registro y contabilidad gubernamental, contratación de servicios, adquisiciones, arrendamientos, conservación, uso, destino, afectación, almacenes y de más activos y recursos materiales.

6. Políticas de Contabilidad Significativas



Se informa que:

- a) A la fecha no se ha actualizado ningún valor de activo mediante algún método.
- b) No se han realizado operaciones en el extranjero.
- c) No existe inversión en acciones
- d) No existe un sistema de valuación, Se informa que se hizo la depreciación
- e) No existen beneficios a empleados
- f) No se existen conceptos de provisiones
- g) No existen conceptos por reservas
- h) No existen cambios en políticas contables ni corrección de errores
- i) No se generaron reclasificaciones por movimientos entre cuentas

7. Posición en Moneda Extranjera y Protección Por Riesgo Cambiario

Se informa que la CEGAIP sólo maneja moneda nacional

8. Reporte Analítico del Activo

a) Porcentajes de depreciación

	DEPRECIACION EJERCICIOS ANTERIORES	DEPRECIACION EJERCICIO 2017	DEPRECIACION ACUMULADA	% DE LA DEPRECIACION
DEPRECIACION DE BIENES MUEBLES	2.719.135,24	282.616,41	3.001.751,65	
DEPRECIACION DE MUEBLES DE OFICINA	470.130,95	14.054,16	484.185,11	10%
DEPRECIACION DE MUEBLES EXCEPTO DE OFICINA	9.761,80	-	9.761,80	10%
DEPRECIACION DE EQUIPO DE COMPUTO Y TEC	1.215.251,57	143.364,53	1.358.616,10	33%
DEPRECIACION DE AUTOMOVILES Y EQUIPO TERRESTRE	754.016,23	117.149,32	871.165,55	25%
DEPRECIACION DE SISTEMAS DE AIRE	24.939,59	2.204,04	27.143,63	10%
DEPRECIACION DE OTROS MOBILIARIOS Y EQ. ADMON	85.692,38	1.374,80	87.066,98	10%
DEPRECIACION DE EQUIPO Y APARATOS AUDIOV	59.387,20	1.890,96	61.278,16	33%
AMORTIZACION DE SOFTWARE	12.894,17	2.578,80	15.472,97	10%
DEPRECIACION DE CAMARA FOTOGRAFICAS	37.853,61	-	37.853,61	33%
DEPRECIACION DE OTRO MOBILIARIOS Y EQ. EDUC Y RECREATIVO	11.856,52	-	11.856,52	10%
DEPRECIACION DE EQUIPO DE COMUNICACIÓN	37.351,22	-	37.351,22	10%

- b) No existen cambios en el porcentaje de depreciación
- c) No se generaron importes en gastos capitalizados en el ejercicio, tanto financieros como de investigación y desarrollo.
- d) No existen riesgos por tipo de cambio
- e) No existe valor activado en el ejercicio por bienes
- f) No aplica otra circunstancia de carácter significativo
- g) No hay desmantelamiento de activo


Se informa que no existen variaciones en el activo en las siguientes consideraciones:

- a) Inversiones en valores
- b) Patrimonio de Organismos descentralizados de Control de Presupuestario Indirecto.
- c) Inversiones en empresas de participación mayoritaria.
- d) Inversiones en empresas de participación minoritaria
- e) Patrimonio de organismos descentralizados de control presupuestario directo.

9. Fideicomisos, Mandatos y Análogos

No existen fideicomisos, mandatos ni análogos.


10. Reporte de la Recaudación

The image shows four handwritten signatures in black ink. One signature is at the top right, and three are arranged horizontally below it. The signatures are stylized and cursive.

INFORME DE INGRESOS CORRESPONDIENTES AL EJERCICIO 2017.

INGRESOS DE TRANSFERENCIAS INTERNAS Y ASIGNACIONES AL SECTOR PÚBLICO.

Fecha	Folio	Razón Social	Total
10/01/2017	263	GOBIERNO DEL ESTADO DE SAN LUIS POTOSI	792.799,38
20/01/2017	265	GOBIERNO DEL ESTADO DE SAN LUIS POTOSI	1.032.901,62
26/01/2017	267	GOBIERNO DEL ESTADO DE SAN LUIS POTOSI	700.000,00
26/01/2017	266	GOBIERNO DEL ESTADO DE SAN LUIS POTOSI	172.199,00
09/02/2017	268	GOBIERNO DEL ESTADO DE SAN LUIS POTOSI	912.852,00
20/02/2017	269	GOBIERNO DEL ESTADO DE SAN LUIS POTOSI	912.852,00
21/02/2017	271	GOBIERNO DEL ESTADO DE SAN LUIS POTOSI	172.198,00
03/03/2017	272	GOBIERNO DEL ESTADO DE SAN LUIS POTOSI	912.852,00
22/03/2017	274	GOBIERNO DEL ESTADO DE SAN LUIS POTOSI	172.198,00
22/03/2017	273	GOBIERNO DEL ESTADO DE SAN LUIS POTOSI	912.852,00
06/04/2017	275	GOBIERNO DEL ESTADO DE SAN LUIS POTOSI	912.852,00
17/04/2017	277	GOBIERNO DEL ESTADO DE SAN LUIS POTOSI	172.198,00
17/04/2017	276	GOBIERNO DEL ESTADO DE SAN LUIS POTOSI	912.852,00
03/05/2017	278	GOBIERNO DEL ESTADO DE SAN LUIS POTOSI	912.852,00
12/05/2017	280	GOBIERNO DEL ESTADO DE SAN LUIS POTOSI	172.198,00
12/05/2017	279	GOBIERNO DEL ESTADO DE SAN LUIS POTOSI	912.852,00
05/06/2017	281	GOBIERNO DEL ESTADO DE SAN LUIS POTOSI	912.852,00
16/06/2017	283	GOBIERNO DEL ESTADO DE SAN LUIS POTOSI	172.198,00
16/06/2017	282	GOBIERNO DEL ESTADO DE SAN LUIS POTOSI	912.852,00
03/07/2017	284	GOBIERNO DEL ESTADO DE SAN LUIS POTOSI	912.852,00
06/07/2017	286	GOBIERNO DEL ESTADO DE SAN LUIS POTOSI	172.198,00
06/07/2017	285	GOBIERNO DEL ESTADO DE SAN LUIS POTOSI	912.852,00
16/08/2017	294	GOBIERNO DEL ESTADO DE SAN LUIS POTOSI	172.198,00
16/08/2017	293	GOBIERNO DEL ESTADO DE SAN LUIS POTOSI	912.852,00
05/09/2017	295	GOBIERNO DEL ESTADO DE SAN LUIS POTOSI	912.852,00
22/09/2017	297	GOBIERNO DEL ESTADO DE SAN LUIS POTOSI	172.198,00
22/09/2017	296	GOBIERNO DEL ESTADO DE SAN LUIS POTOSI	912.852,00
03/10/2017	298	GOBIERNO DEL ESTADO DE SAN LUIS POTOSI	912.852,00
13/10/2017	301	GOBIERNO DEL ESTADO DE SAN LUIS POTOSI	912.852,00
08/11/2017	304	GOBIERNO DEL ESTADO DE SAN LUIS POTOSI	912.852,00
22/11/2017	308	GOBIERNO DEL ESTADO DE SAN LUIS POTOSI	172.198,00
22/11/2017	307	GOBIERNO DEL ESTADO DE SAN LUIS POTOSI	912.852,00
04/12/2017	309	GOBIERNO DEL ESTADO DE SAN LUIS POTOSI	912.852,00
07/12/2017	312	GOBIERNO DEL ESTADO DE SAN LUIS POTOSI	172.189,00
11/12/2017	313	GOBIERNO DEL ESTADO DE SAN LUIS POTOSI	912.850,00
TOTAL GENERAL			24.674.811,00
INGRESOS POR MULTAS			
09/08/2017	291	AUDITORIA SUPERIOR DEL ESTADO	14.701,00
08/11/2017	305	AUDITORIA SUPERIOR DEL ESTADO	97.983,62
21/11/2017	306	AUDITORIA SUPERIOR DEL ESTADO	63.960,68
			176.645,30



11. Información sobre la Deuda y el Reporte Analítico de la Deuda

Se informa que la Deuda de esta Comisión es por la cantidad de \$ 2,335,790.00 (Dos millones trescientos treinta y cinco mil setecientos noventa pesos 00/100 M.N.) conformado por Servicios Personales por pagar a corto plazo, proveedores por pagar a corto plazo y Retenciones y contribuciones por pagar a corto plazo.

Se informa que la comisión no generó ningún tipo de deuda.

12. Calificaciones otorgadas

La CEGAIP no está sujeta a una calificación crediticia

13. Proceso de Mejora

a) Se informa sobre las políticas de Control Interno


- Se cuenta con un manual de Procedimientos de Viáticos
- Se cuenta con un Manual de Procedimientos de Vales de Gasolina
- Se cuenta con un Manual de Procedimientos de papelería
- Se cuenta con un Manual de Procedimientos de Políticas de Incidencias de Personales.
- Se cuenta con un Manual de para la Elaboración de Tabuladores Desglosados de las Remuneraciones de los Servidores Públicos de la CEGAIP.
- Se cuenta con un manual de organización y de procedimientos

Control de Gasto Interno

a) Viáticos

Se lleva un estricto control en la comprobación de viáticos del personal con base al tabulador de viáticos y al Reglamento Interno de la CEGAIP.

b) Control de Kilometraje

Handwritten signatures and initials in black ink, including a large 'A', a signature that appears to be 'J. J.', and another signature that appears to be 'H'.

Se lleva un libro de control por cada vehículo, cuando los trabajadores utilicen un vehículo oficial será exclusivamente con fines laboral y deben registrar fecha, nombre, lugar y asunto oficial, kilometraje al inicio y al final de la comisión y firma.


c) Control de Vales de Gasolina

Se lleva un libro de control de Vales de Gasolina, cuando los trabajadores utilicen un vehículo no oficial deberá ser avalado por la Presidencia el fin será exclusivamente de carácter oficial, debiendo registrar fecha, nombre, lugar, importe, asunto oficial y firma.

d) Control de gastos, servicios y activos fijos


Se autorizan gastos al personal de la CEGAIP sólo mediante una requisición de gastos, servicios y activo fijo debidamente autorizado por la Presidencia, para el caso de Activo Fijo autoriza el Pleno de la Comisión.

b) Medidas de desempeño financiero, metas y alcance

Handwritten signatures in black ink, including a large stylized 'A', a signature that appears to be 'J. J.', and another signature that appears to be 'M.'.

INDICADORES DE GESTIÓN
CUMPLIMIENTO EN EL AÑO 2017

ÁREA	OBLIGACIÓN LEGAL Artículo 40 Reglamento Interior	INDICADOR DE GESTIÓN	EJE TEMÁTICO	CUMPLIMIENTO MENSUAL												
				ENE	FEB	MAR	ABR	MAY	JUN	JUL	AGO	SEP	OCT	NOV	DIC	
Dirección de Admón. y Finanzas	PAGAR OPORTUNAMENTE	ELABORACIÓN Y PAGO DE NÓMINAS DOS VECES AL MES	RENDICIÓN DE CUENTAS	8.3 3%	16.66 %	25 %	33.3 2%	41.65 %	50 %	58 %	67 %	72 %	83 %	92 %	100 %	
	ENTREGAR EN FORMA CORRECTA Y OPORTUNA	ESTADOS FINANCIEROS UNA VEZ CADA MES/INFORMES PRESUPUESTALES	RENDICIÓN DE CUENTAS	8.3 3%	16.66 %	25 %	33.3 2%	41.65 %	50 %	58 %	67 %	72 %	83 %	92 %	100 %	
	ENTREGAR EN FORMA CORRECTA Y OPORTUNA	INFORME MENSUAL DE INGRESOS Y EGRESOS	RENDICIÓN DE CUENTAS	8.3 3%	16.66 %	25 %	33.3 2%	41.65 %	50 %	58 %	67 %	72 %	83 %	92 %	100 %	
	PAGAR OPORTUNAMENTE	IMPUESTO SOBRE NÓMINA PAGO MENSUAL	RENDICIÓN DE CUENTAS	8.3 3%	16.66 %	25 %	33.3 2%	41.65 %	50 %	58 %	67 %	72 %	83 %	92 %	100 %	
	PAGAR OPORTUNAMENTE	IMPUESTOS FEDERALES PAGO MENSUAL	RENDICIÓN DE CUENTAS	8.3 3%	16.66 %	25 %	33.3 2%	41.65 %	50 %	58 %	67 %	72 %	83 %	92 %	100 %	
	PAGAR OPORTUNAMENTE	PAGO DE IMSS, SAR, INFONAVIT, REPORTE MENSUAL Y BIMESTRAL	RENDICIÓN DE CUENTAS	8.3 3%	16.66 %	25 %	33.3 2%	41.65 %	50 %	58 %	67 %	72 %	83 %	92 %	100 %	
	INFORMAR RESULTADOS DEL TRIMESTRE	INFORME TRIMESTRAL DE INGRESOS Y EGRESOS	RENDICIÓN DE CUENTAS	0.0 0%	0.0 0%	0.0 0%	25 %	25 %	25 %	50 %	50 %	50 %	75 %	75 %	100 %	
	CONTAR CON RECURSOS PARA CUMPLIR LAS OBLIGACIONES	PROYECTO DE PRESUPUESTO DE EGRESOS 2018	RENDICIÓN DE CUENTAS	0.0 0%	0.0 0%	0.0 0%	0.00 %	0.00 %	0.0 %	0.0 %	0.0 %	50 %	50 %	100 %	100 %	100 %
	INFORMAR LAS ACTIVIDADES ANUALES	INFORME ANUAL DE ACTIVIDADES 2016	RENDICIÓN DE CUENTAS	0.0 0%	0.0 0%	10 0 %	100 %	100 %	10 0 %	100 %	10 0 %	100 %	100 %	100 %	100 %	100 %



14. Información por Segmentos

15. Eventos Posteriores al Cierre



Se informa que no existen eventos posteriores al cierre.

16. Partes Relacionadas

Se informa que no existen partes relacionadas que pudieran ejercer influencia significativa sobre la toma de decisiones financieras y operativas.

17. Responsabilidad sobre la Presentación Razonable de la Información Financiera

Se informa que la Información Contable está rubricada en cada página y que al final la misma incluye la siguiente leyenda: *"Bajo protesta de decir verdad declaramos que los Estados Financieros y sus notas, son razonablemente correctos y son responsabilidad del emisor"*



INGRESOS										
CUENTA	CONCEPTO	OCTUBRE	NOVIEMBRE	DICIEMBRE	TOTAL INGRESO CUARTO TRIMESTRE	PRESUPUESTO AUTORIZADO CUARTO TRIMESTRE	MULTAS	OTROS APROVECHAMIENTOS	PRESUPUESTO AUTORIZADO + MULTAS	VARIACIÓN
1122-91 1122-93 1124-62 4169-1	Transferencia Internas y Asignaciones al Sector Público Subsidios y subvenciones Multas Otros Aprovechamientos	1,997,902.00	1,997,902.00	1,997,891.00	5,993,695.00	5,993,695.00			5,993,695.00	
		0.12	161,944.30	64.49	161,944.30	161,944.30			161,944.30	
			0.13		64.74	64.74			64.74	
	TOTAL INGRESOS	1,997,902.12	2,159,846.43	1,997,955.49	6,155,704.04	6,155,704.04			6,155,704.04	
EGRESOS										
CUENTA	CONCEPTO	OCTUBRE	NOVIEMBRE	DICIEMBRE	TOTAL INGRESO CUARTO TRIMESTRE	PRESUPUESTO AUTORIZADO CUARTO TRIMESTRE	AMPLIACIÓN	REDUCCIÓN	TOTAL PRESUPUESTO	VARIACIÓN
1000	SERVICIOS PERSONALES	1,596,818.16	1,450,054.38	3,588,822.60	6,635,695.14	5,477,110.00	3,088,461.68	909,453.22	3,298,101.54	3,337,593.60
1110	Dietas									
1130	Sueldo base al personal permanente	901,230.70	861,671.14	843,770.49	2,606,672.33	3,092,148.00	2,077,904.97	909,453.22	1,923,696.25	682,976.08
1210	Honorarios por servicios personales independientes	213,383.39	220,630.62	241,043.80	675,057.81		543,727.61		543,727.61	131,330.20
1310	Primas por años de servicio efectivos prestados						15,150.54		15,150.54	15,150.54
1230	Retribuciones por servicios de carácter social									
1320	Primas de vacaciones, dominical y gratificación de fin de año	95,289.42		2,137,428.61	2,232,718.03	1,017,280.00	177,434.84		1,194,714.84	1,038,003.19
1340	Compensaciones									
1410	Aportaciones de seguridad social	75,795.17	70,006.95	71,510.46	217,312.58	318,650.00	383,679.72		65,029.72	282,342.30
1420	Aportaciones a fondos de vivienda	59,871.53	57,095.81	55,862.39	172,829.73	208,774.00	149,573.27		59,200.73	113,629.00
1430	Aportaciones al sistema para el retiro	74,516.95	71,168.86	69,425.85	215,111.66	253,365.00	156,605.72		96,759.28	118,352.38
1520	Indemnizaciones						0.18		0.18	0.18
1540	Prestaciones contractuales	154,940.00	148,440.00	147,240.00	450,620.00	504,570.00	952,485.53		447,915.53	898,535.53
1590	Otras prestaciones sociales y económicas									
1710	Estímulos	21,791.00	21,041.00	22,541.00	65,373.00	82,323.00	74,224.20		8,098.80	57,274.20
2000	MATERIALES Y SUMINISTROS	31,695.77	75,050.27	246,327.78	350,902.25	84,812.00	284,214.33	2,558.20	366,468.13	15,565.88
2110	Materiales, útiles y equipos menores de oficina	4,383.02	8,149.40	59,156.00	71,688.42	16,997.00	30,116.47	13,973.90	33,139.57	38,548.85
2120	Material y útiles de impresión y reproducción					7,500.00	26,780.93	11,605.79	7,675.14	7,675.14
2140	Materiales, útiles y equipos menores de tecnologías de la información y comunicaciones	272.60	2,876.80	98,406.38	101,555.78	34,500.00	85,767.99		120,267.99	18,712.21
2150	Material impreso e información digital	9,918.00	10,962.00	15,370.00	36,250.00	1,440.00	81,325.70		82,765.70	46,515.70
2160	Material de limpieza		4,186.44	8,498.85	12,685.29	4,500.00	3,454.20		7,954.20	4,731.09
2170	Materiales y útiles de enseñanza									
2210	Productos alimenticios para personas	2,341.00	1,189.68	1,924.75	5,455.43	5,006.00	524.92	144.00	5,674.92	219.49
2230	Utensilios para el servicio de alimentación	1,750.00			1,750.00	253.00	750.00		1,003.00	747.00
2460	Material eléctrico y electrónico		946.00	509.00	1,455.00	375.00	980.72		1,355.72	99.28
2480	Materiales complementarios									
2530	Medicinas y productos farmacéuticos									
2610	Combustibles, lubricantes y aditivos	10,300.00	9,932.67	40,000.00	60,232.67	12,506.00	40,300.00		52,806.00	7,426.67
2710	Vestuario y uniformes		25,299.60	6,171.20	31,470.80		48,919.52		48,919.52	17,448.72
2721	Prendas de seguridad y protección personal	1,011.57		1,160.00						
2910	Herramientas menores									
2920	Refacciones y accesorios menores de edificios		91.00		91.00	235.00	91.00	334.09	8.09	99.09
2930	Refacciones y accesorios menores de mobiliario y equipo de administración, educacional y recreativo									
2940	Refacciones y accesorios menores de equipo de cómputo y tecnologías de la información	1,565.58	10,147.68	15,131.60	26,844.86	750.00	19,696.45		20,446.45	6,398.41

Handwritten mark

Handwritten mark


Handwritten mark

Handwritten mark


5110	Muebles de oficina y estantería	2,088.00	4,532.70	18,838.76	25,459.46	25,459.46	25,459.46	-	4,183.68	
	Depreciación	1,096.72	1,096.72	1,990.24	4,183.68	-	-	-	-	
5150	Equipo de cómputo y de tecnología de la información		39,347.20	1,145,486.01	1,184,833.21	1,156,935.21	1,156,935.21	-	27,898.00	
	Depreciación	10,862.40	10,862.40	23,878.13	45,602.93	-	-	-	45,602.93	
5190	Otros mobiliarios y equipos de administración					578.22	578.22	-	578.22	
	Depreciación	114.55	114.55	114.55	343.65	-	-	-	343.65	
5210	Equipos y aparatos audiovisuales								472.74	
	Depreciación	157.58	157.58	157.58	472.74	-	-	-	-	
5230	Cámaras fotográficas y de video					8,259.00	8,259.00	-	8,259.00	
	Depreciación					-	-	-	-	
5410	Automóviles y camiones								65,459.35	
	Depreciación	5,743.33	5,743.33	53,972.69	65,459.35	-	-	-	-	
5640	Sistemas de aire acondicionado, calefacción y de refrigeración industrial y comercial					4,973.25	4,973.25	-	4,973.25	
	Depreciación	183.67	183.67	183.67	551.01	-	-	-	551.01	
5650	Equipo de comunicación y telecomunicación					2,160.73	2,160.73	-	2,160.73	
	Depreciación					-	-	-	-	
5910	Software			34,452.00	34,452.00	75,690.00	75,690.00	-	41,238.00	
	Depreciación	214.90	214.90	214.90	644.70	-	-	-	644.70	
	TOTAL EGRESOS	1,783,316.22	2,078,475.58	5,741,231.86	9,681,543.72	5,993,695.00	842,819.65	947,732.04	6,022,917.39	3,568,497.23

RESULTADO DE EJERCICIO CUARTO TRIMESTRE 214,585.90 81,370.85 3,743,276.37 3,525,839.68 132,786.65 3,568,497.23
 Bajo protesta de decir verdad declaramos que los Estados Financieros y sus Notas son razonablemente correctos y responsabilidad del emisor


 Mtro. ALEJANDRO LAVENTE TORRES
 COMISIONADO PRESIDENTE



 C.P. AMELIA SALAZAR GONZÁLEZ
 DIRECTORA DE ADMINISTRACIÓN Y FINANZAS


 C.P. MAYRA MARTÍNEZ MARTÍNEZ
 CONTADOR


 C.P. ANAHI GUADALUPE GARZA JACOBO
 CONTADOR

COMISION ESTATAL DE GARANTIA DE ACCESO A LA INFORMACION PUBLICA(CEGAIP) Conciliación entre los Ingresos Presupuestarios y Contables Correspondiente del 1 de Enero al 31 de Diciembre de 2017 (Cifras en pesos)		
1. Ingresos Presupuestarios		24,851,929
2. Más ingresos contables no presupuestarios		0
Incremento por variación de inventarios	0	
Disminución del exceso de estimaciones por pérdida o deterioro u obsolescencia	0	
Disminución del exceso de provisiones	0	
Otros ingresos y beneficios varios	0	
Otros ingresos contables no presupuestarios	0	
3. Menos ingresos presupuestarios no contables		0
Productos de capital	0	
Aprovechamientos capital	0	
Ingresos derivados de financiamientos	0	
Otros Ingresos presupuestarios no contables	0	
4. Ingresos Contables (4 = 1 + 2 - 3)		24,851,929


BAJO PROTESTA DE DECIR VERDAD DECLARAMOS QUE LOS ESTADOS FINANCIEROS Y SUS NOTAS, SON RAZONABLEMENTE CORRECTOS Y SON RESPONSABILIDAD DEL EMISOR.




MTRO. ALEJANDRO LAFUENTE TORRES
COMISIONADO PRESIDENTE



C.P. AMELIA SALAZAR GONZÁLEZ
DIRECTORA DE ADMINISTRACION Y FINANZAS



C.P. MAYRA MARTÍNEZ MARTÍNEZ
CONTADOR



C.P. ANAHI GUADALUPE CÁRDENAS JACOBO
CONTADOR

COMISION ESTATAL DE GARANTIA DE ACCESO A LA INFORMACION PUBLICA(CEGAIP) Conciliación entre los Egresos Presupuestarios y los Gastos Contables Correspondiente del 1 de Enero al 31 de Diciembre de 2017		
1. Total de egresos (presupuestarios)		26,023,376
2. Menos egresos presupuestarios no contables		1,290,307
Mobiliario y equipo de administración	1,255,855	
Mobiliario y equipo educacional y recreativo	0	
Equipo e instrumental médico y de laboratorio	0	
Vehículos y equipo de transporte	0	
Equipo de defensa y seguridad	0	
Maquinaria, otros equipos y herramientas	0	
Activos biológicos	0	
Bienes inmuebles	0	
Activos intangibles	34,452	
Obra pública en bienes propios	0	
Acciones y participaciones de capital	0	
Compra de títulos y valores	0	
Inversiones en fideicomisos, mandatos y otros análogos	0	
Provisiones para contingencias y otras erogaciones especiales	0	
Amortización de la deuda pública	0	
Adeudos de ejercicios fiscales anteriores (ADEFAS)	0	
Otros Egresos Presupuestales No Contables	0	
3. Más Gasto Contables No Presupuestales		282,616
Estimaciones, depreciaciones, deterioros, obsolescencia y amortizaciones	282,616	
Provisiones	0	
Disminución de inventarios	0	
Aumento por insuficiencia de estimaciones por pérdida o deterioro u obsolescencia	0	
Aumento por insuficiencia de provisiones	0	
Otros Gastos	0	
Otros Gastos Contables No Presupuestales	0	
4. Total de Gasto Contable (4 = 1 - 2 + 3)		25,015,686


BAJO PROTESTA DE DECIR VERDAD DECLARAMOS QUE LOS ESTADOS FINANCIEROS Y SUS NOTAS, SON RAZONABLEMENTE CORRECTOS Y SON RESPONSABILIDAD DEL EMISOR.




MTRO. ALEJANDRO LAFUENTE TORRES
COMISIONADO PRESIDENTE



C.P. AMELIA SALAZAR GONZÁLEZ
DIRECTORA DE ADMINISTRACION Y FINANZAS



C.P. MAYRA MARTÍNEZ MARTÍNEZ
CONTADOR





C.P. ANAHI GUADALUPE CARDENAS JACOBO
CONTADOR

COMISION ESTATAL DE GARANTIA DE ACCESO A LA INFORMACION PUBLICA (CEGAIP) (a)
 Estado de Situación Financiera Detallado - LDF
 Al 31 de diciembre de 2016 y el 31 de Diciembre de 2017 (b)
 (PESOS)


Concepto (c)	2017 (d)	31 de diciembre de 2016 (e)	Concepto (c)	2017 (d)	31 de diciembre de 2016 (e)
ACTIVO			PASIVO		
Activo Circulante			Pasivo Circulante		
a. Efectivo y Equivalentes (a=a1+a2+a3+a4+a5+a6+a7)	2,760,936	3,927,548	a. Cuentas por Pagar a Corto Plazo (a=a1+a2+a3+a4+a5+a6+a7+a8+a9)	2,335,790	2,304,768
a1) Efectivo	10,000	10,000	a1) Servicios Personales por Pagar a Corto Plazo	325,063	447,305
a2) Bancos/Tesorería	2,750,936	3,917,548	a2) Proveedores por Pagar a Corto Plazo	997,600	390,085
a3) Bancos/Depositos y Otros	0	0	a3) Contratistas por Obras Públicas por Pagar a Corto Plazo	0	0
a4) Inversiones Temporales (Hasta 3 meses)	0	0	a4) Participaciones y Aportaciones por Pagar a Corto Plazo	0	0
a5) Fondos con Afectación Específica	0	0	a5) Transferencias Otorgadas por Pagar a Corto Plazo	0	0
a6) Depósitos de Fondos de Terceros en Garantía y/o Administración	0	0	a6) Intereses, Comisiones y Otros Gastos de la Deuda Pública por Pagar a Corto Plazo	0	0
a7) Otros Efectivos y Equivalentes	0	0	a7) Retenciones y Contribuciones por Pagar a Corto Plazo	1,013,126	1,467,378
b. Derechos a Recibir Efectivo o Equivalentes (b=b1+b2+b3+b4+b5+b6+b7)	0	0	a8) Devoluciones de la Ley de Ingresos por Pagar a Corto Plazo	0	0
b1) Inversiones Financieras de Corto Plazo	0	0	a9) Otras Cuentas por Pagar a Corto Plazo	0	0
b2) Cuentas por Cobrar a Corto Plazo	0	0	b. Documentos por Pagar a Corto Plazo (b=b1+b2+b3)	0	0
b3) Deudores Diversos por Cobrar a Corto Plazo	0	0	b1) Documentos Comerciales por Pagar a Corto Plazo	0	0
b4) Ingresos por Recuperar a Corto Plazo	0	0	b2) Documentos con Contratistas por Obras Públicas por Pagar a Corto Plazo	0	0
b5) Deudores por Anticipos de la Tesorería a Corto Plazo	0	0	b3) Otros Documentos por Pagar a Corto Plazo	0	0
b6) Préstamos Otorgados a Corto Plazo	0	0	c. Porción a Corto Plazo de la Deuda Pública a Largo Plazo (c=c1+c2)	0	0
b7) Otros Derechos a Recibir Efectivo o Equivalentes a Corto Plazo	0	0	c1) Porción a Corto Plazo de la Deuda Pública	0	0
c. Derechos a Recibir Bienes o Servicios (c=c1+c2+c3+c4+c5)	0	0	c2) Porción a Corto Plazo de Arrendamiento Financiero	0	0
c1) Anticipo a Proveedores por Adquisición de Bienes y Prestación de Servicios a Corto Plazo	0	0	d. Títulos y Valores a Corto Plazo	0	0
c2) Anticipo a Proveedores por Adquisición de Bienes Inmuebles y Muebles a Corto Plazo	0	0	e. Pasivos Diferidos a Corto Plazo (e=e1+e2+e3)	0	0
c3) Anticipo a Proveedores por Adquisición de Bienes Intangibles a Corto Plazo	0	0	e1) Ingresos Cobrados por Adelantado a Corto Plazo	0	0
c4) Anticipo a Contratistas por Obras Públicas a Corto Plazo	0	0	e2) Intereses Cobrados por Adelantado a Corto Plazo	0	0
c5) Otros Derechos a Recibir Bienes o Servicios a Corto Plazo	0	0	e3) Otros Pasivos Diferidos a Corto Plazo	0	0
d. Inventarios (d=d1+d2+d3+d4+d5)	0	0	f. Fondos y Bienes de Terceros en Garantía y/o Administración a Corto Plazo (f=f1+f2+f3+f4+f5+f6)	0	0
d1) Inventario de Mercancías para Venta	0	0	f1) Fondos en Garantía a Corto Plazo	0	0
d2) Inventario de Mercancías Terminadas	0	0	f2) Fondos en Administración a Corto Plazo	0	0
d3) Inventario de Mercancías en Proceso de Elaboración	0	0	f3) Fondos Contingentes a Corto Plazo	0	0
d4) Inventario de Materias Primas, Materiales y Suministros para Producción	0	0	f4) Fondos de Fideicomisos, Mandatos y Contratos Análogos a Corto Plazo	0	0
d5) Bienes en Tránsito	0	0	f5) Otros Fondos de Terceros en Garantía y/o Administración a Corto Plazo	0	0
e. Almacenes	0	0	f6) Valores y Bienes en Garantía a Corto Plazo	0	0
f. Estimación por Pérdida o Deterioro de Activos Circulantes (f=f1+f2)	0	0	g. Provisiones a Corto Plazo (g=g1+g2+g3)	0	0
f1) Estimaciones para Cuentas Incobrables por Derechos a Recibir Efectivo o Equivalentes	0	0	g1) Provisión para Demandas y Juicios a Corto Plazo	0	0
f2) Estimación por Deterioro de Inventarios	0	0	g2) Provisión para Contingencias a Corto Plazo	0	0
g. Otros Activos Circulantes (g=g1+g2+g3+g4)	0	0	g3) Otras Provisiones a Corto Plazo	0	0
g1) Valores en Garantía	0	0	h. Otros Pasivos a Corto Plazo (h=h1+h2+h3)	0	0
g2) Bienes en Garantía (excluye depósitos de fondos)	0	0	h1) Ingresos por Clasificar	0	0
g3) Bienes Derivados de Embargos, Decomisos, Aseguramientos y Devión en Paso	0	0	h2) Recaudación por Participar	0	0
g4) Adquisición con Fondos de Terceros	0	0	h3) Otros Pasivos Circulantes	0	0
IA. Total de Activos Circulantes (IA = a + b + c + d + e + f + g)	2,760,936	3,927,548	IIA. Total de Pasivos Circulantes (IIA = a + b + c + d + e + f + g + h)	2,335,790	2,304,768
Activo No Circulante			Pasivo No Circulante		
a. Inversiones Financieras a Largo Plazo	0	0	a. Cuentas por Pagar a Largo Plazo	0	0
b. Derechos a Recibir Efectivo o Equivalentes a Largo Plazo	0	0	b. Documentos por Pagar a Largo Plazo	0	0
c. Bienes Inmuebles, Infraestructura y Construcciones en Proceso	5,879,375	5,879,375	c. Deuda Pública a Largo Plazo	0	0
d. Bienes Muebles	5,011,282	3,424,711	d. Pasivos Diferidos a Largo Plazo	0	0
e. Activos Intangibles	60,240	25,768	e. Fondos y Bienes de Terceros en Garantía y/o en Administración a Largo Plazo	0	0
f. Depreciación, Deterioro y Amortización Acumulada de Bienes	-3,001,752	-2,719,135	f. Provisiones a Largo Plazo	0	0
g. Activos Diferidos	0	0	IIIB. Total de Pasivos No Circulantes (IIIB = a + b + c + d + e + f)	0	0
h. Estimación por Pérdida o Deterioro de Activos no Circulantes	0	0	II. Total del Pasivo (II = IIA + IIIB)	2,335,790	2,304,768
i. Otros Activos no Circulantes	0	0	HACIENDA PÚBLICA/PATRIMONIO		
IB. Total de Activos No Circulantes (IB = a + b + c + d + e + f + g + h + i)	7,949,149	6,610,740	IIIA. Hacienda Pública/Patrimonio Contribuido (IIIA = a + b + c)	372,054	41,338
I. Total del Activo (I = IA + IB)	10,710,081	10,538,288	a. Aportaciones	0	0
			b. Donaciones de Capital	41,330	41,338
			c. Actualización de la Hacienda Pública/Patrimonio	330,716	0
			IIIB. Hacienda Pública/Patrimonio Generado (IIIB = a + b + c + d + e)	8,002,230	8,192,162
			a. Resultados del Ejercicio (Ahorro/ Desahorro)	-163,756	1,637,296
			b. Resultados de Ejercicios Anteriores	8,165,985	6,554,886
			c. Revalúos	0	0
			d. Reservas	0	0
			e. Rectificaciones de Resultados de Ejercicios Anteriores	0	0
			IIIC. Exceso o Insuficiencia en la Actualización de la Hacienda Pública/Patrimonio (IIIC = a + b)	0	0
			a. Resultado por Posición Monetaria	0	0
			b. Resultado por Tenencia de Activos no Monetarios	0	0
			III. Total Hacienda Pública/Patrimonio (III = IIIA + IIIB + IIIC)	8,374,292	8,233,520
			IV. Total del Pasivo y Hacienda Pública/Patrimonio (IV = II + III)	10,710,081	10,538,288

BAJO PROTESTA DE DECIR VERDAD DECLARAMOS QUE LOS ESTADOS FINANCIEROS Y SUS NOTAS, SON RAZONABLEMENTE CORRECTOS Y SON RESPONSABILIDAD DEL EMISOR.


 Mtro. ALEJANDRO LAFUENTE TORRES
 COMISIONADO PRESIDENTE


 C.P. AMELIA SALAZAR GONZALEZ
 DIRECTORA DE ADMINISTRACION Y FINANZAS


 C.P. MAYRA MARTÍNEZ MARTÍNEZ
 CONTADOR


 C.P. ANAHI GUADALUPE BARDENAS JACOBO
 CONTADOR


COMISION ESTATAL DE GARANTIA DE ACCESO A LA INFORMACION PUBLICA(CEGAIP) (a)							
Informe Analítico de la Deuda Pública y Otros Pasivos - LDF							
Del 1 de Enero al 31 de Diciembre de 2017 (b)							
(PESOS)							
Denominación de la Deuda Pública y Otros Pasivos	Saldo al 31 de diciembre de 2016 (d)	Disposiciones del Periodo	Amortizaciones del Periodo	Revaluaciones, Reclasificaciones y Otros Ajustes	Saldo Final del Periodo	Pago de Intereses del Periodo	Pago de Comisiones y demás costos asociados durante el Periodo
(c)	(d)	(e)	(f)	(g)	h=d+e-f+g	(i)	(j)
1. Deuda Pública (1=A+B)	0	0	0	0	0	0	0
A. Corto Plazo (A=a1+a2+a3)	0	0	0	0	0	0	0
a1) Instituciones de Crédito	0	0	0	0	0	0	0
a2) Títulos y Valores	0	0	0	0	0	0	0
a3) Arrendamientos Financieros	0	0	0	0	0	0	0
B. Largo Plazo (B=b1+b2+b3)	0	0	0	0	0	0	0
b1) Instituciones de Crédito	0	0	0	0	0	0	0
b2) Títulos y Valores	0	0	0	0	0	0	0
b3) Arrendamientos Financieros	0	0	0	0	0	0	0
2. Otros Pasivos	2,304,768				2,335,790		
3. Total de la Deuda Pública y Otros Pasivos	2,304,768	0	0	0	2,335,790	0	0
4. Deuda Contingente 1 (Informativo)	0	0	0	0	0	0	0
A. Deuda Contingente 1	0				0		
B. Deuda Contingente 2	0				0		
C. Deuda Contingente XX	0				0		
5. Valor de Instrumentos Bono Cupón Cero 2 (Informativo)	0	0	0	0	0	0	0
A. Instrumento Bono Cupón Cero 1					0		
B. Instrumento Bono Cupón Cero 2					0		
C. Instrumento Bono Cupón Cero XX					0		


1. Se refiere a cualquier financiamiento sin fuente o garantía de pago definida, que sea asumida de manera solidaria o subsidiaria por las Entidades Federativas con sus Municipios, organismos descentralizados y empresas de participación estatal mayoritaria y fedatarias, locales o municipales, y por los Municipios con sus respectivos organismos descentralizados y empresas de participación municipal mayoritaria.

2. Se refiere al valor del Bono Cupón Cero que respalda el pago de los créditos asociados al mismo (Activo).


Obligaciones a Corto Plazo (k)	Monto Contratado (l)	Plazo Pactado (m)	Tasa de Interés (n)	Comisiones y Costos Relacionados (o)	Tasa Efectiva (p)
6. Obligaciones a Corto Plazo (Informativo)	0	0	0	0	0
A. Crédito 1					
B. Crédito 2					
C. Crédito XX					

BAJO PROTESTA DE DECIR VERDAD DECLARAMOS QUE LOS ESTADOS FINANCIEROS Y SUS NOTAS, SON RAZONABLEMENTE CORRECTOS Y SON RESPONSABILIDAD DEL EMISOR.


 MTRO ALEJANDRO LUZENTE TORRES
 COMISIONADO PRESIDENTE



 C.P. AMELIA SALAZAR GONZALEZ
 DIRECTORA DE ADMINISTRACION Y FINANZAS


 C.P. MAYRA MARTINEZ MARTINEZ
 CONTADOR


 C.P. ANAHI GUADALUPE CORDERO JACOBO
 CONTADOR


COMISION ESTATAL DE GARANTIA DE ACCESO A LA INFORMACION PUBLICA(CEGAP) (a)										
Informe Analítico de Obligaciones Diferentes de Financiamientos – LDF										
Del 1 de Enero al 31 de Diciembre de 2017 (b)										
(PESOS)										
Denominación de las Obligaciones Diferentes de Financiamiento	Fecha del Contrato	Fecha de inicio de operación del proyecto	Fecha de vencimiento	Monto de la Inversión pactado	Plazo pactado	Monto promedio mensual del pago de la contraprestación	Monto promedio mensual del pago de la contraprestación correspondiente al pago de Inversión	Monto pagado de la Inversión al XX de XXXX de 20XX	Monto pagado de la Inversión actualizado al XX de XXXX de 20XX	Saldo pendiente por pagar de la Inversión al XX de XXXX de 20XX
(c)	(d)	(e)	(f)	(g)	(h)	(i)	(j)	(k)	(l)	(m = g - l)
A. Asociaciones Público Privadas (APP's) (A=a+b+c+d)	0	0	0	0	0	0	0	0	0	0
a) APP 1										0
b) APP 2										0
c) APP 3										0
d) APP XX										0
B. Otros Instrumentos (B=a+b+c+d)	0	0	0	0	0	0	0	0	0	0
a) Otro instrumento 1										0
b) Otro instrumento 2										0
c) Otro instrumento 3										0
d) Otro instrumento XX										0
C. Total de Obligaciones Diferentes de Financiamiento (C=A+B)	0	0	0	0	0	0	0	0	0	0

BAJO PROTESTA DE DECIR VERDAD DECLARAMOS QUE LOS ESTADOS FINANCIEROS Y SUS NOTAS, SON RAZONABLEMENTE CORRECTOS Y SON RESPONSABILIDAD DEL EMISOR.


 Mtro. ALEJANDRO URBANTE TORRES
 COMISIONADO PRESIDENTE


 C.P. AMELIA SOLEDAD GONZÁLEZ
 DIRECTORA DE ADMINISTRACIÓN Y FINANZAS


 C.P. MAYRA MARTÍNEZ MARTÍNEZ
 CONTADOR


 C.P. ANAHI GUADALUPE CARDENAS JACOBO
 CONTADOR

COMISION ESTATAL DE GARANTIA DE ACCESO A LA INFORMACION PUBLICA(CEGAIP)(a)
Balance Presupuestario - LDF
Del 1 de Enero al 31 de Diciembre de 2017 (b)
(PESOS)

Concepto (c)	Estimado/ Aprobado (d)	Devengado	Recaudado/ Pagado
A. Ingresos Totales (A = A1+A2+A3)	24.674.811	24.851.929	24.851.929
A1. Ingresos de Libre Disposición	24.674.811	24.851.929	24.851.929
A2. Transferencias Federales Etiquetadas			
A3. Financiamiento Neto	0	0	0
B. Egresos Presupuestarios¹ (B = B1+B2)	24.674.811	26.023.376	24.615.912
B1. Gasto No Etiquetado (sin incluir Amortización de la Deuda Pública)	24.674.811	24.232.963	22.825.499
B2. Gasto Etiquetado (sin incluir Amortización de la Deuda Pública)	0	1.790.413	1.790.413
C. Remanentes del Ejercicio Anterior (C = C1 + C2)		1.349.087	1.349.087
C1. Remanentes de Ingresos de Libre Disposición aplicados en el periodo			
C2. Remanentes de Transferencias Federales Etiquetadas aplicados en el periodo		1.349.087	1.349.087
I. Balance Presupuestario (I = A - B + C)	0	177.640	1.585.105
II. Balance Presupuestario sin Financiamiento Neto (II = I - A3)	0	177.640	1.585.105
III. Balance Presupuestario sin Financiamiento Neto y sin Remanentes del Ejercicio Anterior (III = II - C)	0	-1.171.447	236.018

Concepto	Aprobado	Devengado	Pagado
E. Intereses, Comisiones y Gastos de la Deuda (E = E1+E2)	0	0	0
E1. Intereses, Comisiones y Gastos de la Deuda con Gasto No Etiquetado			
E2. Intereses, Comisiones y Gastos de la Deuda con Gasto Etiquetado			
IV. Balance Primario (IV = III - E)	0	-1.171.447	236.018

Concepto	Estimado/ Aprobado	Devengado	Recaudado/ Pagado
F. Financiamiento (F = F1 + F2)	0	0	0
F1. Financiamiento con Fuente de Pago de Ingresos de Libre Disposición			
F2. Financiamiento con Fuente de Pago de Transferencias Federales Etiquetadas			
G. Amortización de la Deuda (G = G1 + G2)	0	0	0
G1. Amortización de la Deuda Pública con Gasto No Etiquetado			
G2. Amortización de la Deuda Pública con Gasto Etiquetado			
A3. Financiamiento Neto (A3 = F - G)	0	0	0

Concepto	Estimado/ Aprobado	Devengado	Recaudado/ Pagado
A1. Ingresos de Libre Disposición	24.674.811	24.851.929	24.851.929
A3.1 Financiamiento Neto con Fuente de Pago de Ingresos de Libre Disposición (A3.1 = F1 - G1)	0	0	0
F1. Financiamiento con Fuente de Pago de Ingresos de Libre Disposición	0	0	0
G1. Amortización de la Deuda Pública con Gasto No Etiquetado	0	0	0
B1. Gasto No Etiquetado (sin incluir Amortización de la Deuda Pública)	24.674.811	24.232.963	22.825.499
C1. Remanentes de Ingresos de Libre Disposición aplicados en el periodo		0	0
V. Balance Presupuestario de Recursos Disponibles (V = A1 + A3.1 - B1 + C1)	0	618.966	2.026.430
VI. Balance Presupuestario de Recursos Disponibles sin Financiamiento Neto (VI = V - A3.1)	0	618.966	2.026.430

A
B
C
D
E
F
G

Concepto	Estimado/ Aprobado	Devengado	Recaudado/ Pagado
A2. Transferencias Federales Etiquetadas	0	0	0
A3.2 Financiamiento Neto con Fuente de Pago de Transferencias Federales Etiquetadas (A3.2 = F2 - G2)	0	0	0
F2. Financiamiento con Fuente de Pago de Transferencias Federales Etiquetadas	0	0	0
G2. Amortización de la Deuda Pública con Gasto Etiquetado	0	0	0
B2. Gasto Etiquetado (sin incluir Amortización de la Deuda Pública)	0	1.790.413	1.790.413
C2. Remanentes de Transferencias Federales Etiquetadas aplicados en el periodo		1.349.087	1.349.087
VII. Balance Presupuestario de Recursos Etiquetados (VII = A2 + A3.2 - B2 + C2)	0	-441.326	-441.326
VIII. Balance Presupuestario de Recursos Etiquetados sin Financiamiento Neto (VIII = VII - A3.2)	0	-441.326	-441.326

BAJO PROTESTA DE DECIR VERDAD DECLARAMOS QUE LOS ESTADOS FINANCIEROS Y SUS NOTAS SON RAZONABLEMENTE CORRECTOS Y SON RESPONSABILIDAD DEL EMISOR.



MTR. ALEJANDRO LAFUENTE TORRES
COMISIONADO PRESIDENTE



C.P. AMELIA SALAZAR GONZALEZ
DIRECTORA DE ADMINISTRACION Y FINANZAS



C.P. MAYRA MARTÍNEZ MARTÍNEZ
CONTADOR



C.P. ANAHI GUADALUPE CARDENAS JACOBO
CONTADOR

COMISION ESTATAL DE GARANTIA DE ACCESO A LA INFORMACION PUBLICA(CEGAIP) (a)
Estado Analítico de Ingresos Detallado - LDF
Del 1 de Enero al 31 de Diciembre de 2017 (b)
(PESOS)

Concepto (c)	Ingreso					Diferencia (e)
	Estimado (d)	Ampliaciones/ (Reducciones)	Modificado	Devengado	Recaudado	
Ingresos de Libre Disposición						
A. Impuestos			0			0
B. Cuotas y Aportaciones de Seguridad Social			0			0
C. Contribuciones de Mejoras			0			0
D. Derechos			0			0
E. Productos			0			0
F. Aprovechamientos	0	177,118	177,118	177,118	177,118	177,118
G. Ingresos por Ventas de Bienes y Servicios			0			0
H. Participaciones (H=h1+h2+h3+h4+h5+h6+h7+h8+h9+h10+h11)	0	0	0	0	0	0
h1) Fondo General de Participaciones			0			0
h2) Fondo de Fomento Municipal			0			0
h3) Fondo de Fiscalización y Recaudación			0			0
h4) Fondo de Compensación			0			0
h5) Fondo de Extracción de Hidrocarburos			0			0
h6) Impuesto Especial Sobre Producción y Servicios			0			0
h7) 0.136% de la Recaudación Federal Participable			0			0
h8) 3.17% Sobre Extracción de Petróleo			0			0
h9) Gasolinas y Diésel			0			0
h10) Fondo del Impuesto Sobre la Renta			0			0
h11) Fondo de Estabilización de los Ingresos de las Entidades Federativas			0			0
I. Incentivos Derivados de la Colaboración Fiscal (I=i1+i2+i3+i4+i5)	0	0	0	0	0	0
i1) Tenencia o Uso de Vehículos			0			0
i2) Fondo de Compensación ISAN			0			0
i3) Impuesto Sobre Automóviles Nuevos			0			0
i4) Fondo de Compensación de Repecos-Intermedios			0			0
i5) Otros Incentivos Económicos			0			0
J. Transferencias	24,674,811		24,674,811	24,674,811	24,674,811	0
K. Convenios	0	0	0	0	0	0
k1) Otros Convenios y Subsidios			0			0
L. Otros Ingresos de Libre Disposición (L=l1+l2)	0	0	0	0	0	0
l1) Participaciones en Ingresos Locales			0			0
l2) Otros Ingresos de Libre Disposición			0			0
I. Total de Ingresos de Libre Disposición (I=A+B+C+D+E+F+G+H+I+J+K+L)	24,674,811	177,118	24,851,929	24,851,929	24,851,929	177,118
Ingresos Excedentes de Ingresos de Libre Disposición						
Transferencias Federales Etiquetadas						
A. Aportaciones (A=a1+a2+a3+a4+a5+a6+a7+a8)	0	0	0	0	0	0
a1) Fondo de Aportaciones para la Nómina Educativa y Gasto Operativo			0			0
a2) Fondo de Aportaciones para los Servicios de Salud			0			0
a3) Fondo de Aportaciones para la Infraestructura Social			0			0
a4) Fondo de Aportaciones para el Fortalecimiento de los Municipios y de las Demarcaciones Territoriales del Distrito Federal			0			0
a5) Fondo de Aportaciones Múltiples			0			0
a6) Fondo de Aportaciones para la Educación Tecnológica y de Adultos			0			0
a7) Fondo de Aportaciones para la Seguridad Pública de los Estados y del Distrito Federal			0			0
a8) Fondo de Aportaciones para el Fortalecimiento de las Entidades Federativas			0			0
B. Convenios (B=b1+b2+b3+b4)	0	0	0	0	0	0
b1) Convenios de Protección Social en Salud			0			0
b2) Convenios de Descentralización			0			0
b3) Convenios de Reasignación			0			0
b4) Otros Convenios y Subsidios			0			0
C. Fondos Distintos de Aportaciones (C=c1+c2)	0	0	0	0	0	0
c1) Fondo para Entidades Federativas y Municipios Productores de Hidrocarburos			0			0
c2) Fondo Minero			0			0
D. Transferencias, Subsidios y Subvenciones, y Pensiones y Jubilaciones			0			0
E. Otras Transferencias Federales Etiquetadas			0			0
II. Total de Transferencias Federales Etiquetadas (II = A + B + C + D + E)	0	0	0	0	0	0

[Handwritten signatures and initials on the right margin of the table]


COMISION ESTATAL DE GARANTIA DE ACCESO A LA INFORMACION PUBLICA(CEGAIP) (a)						
Estado Analítico de Ingresos Detallado - LDF						
Del 1 de Enero al 31 de Diciembre de 2017 (b)						
(PESOS)						
Concepto (c)	Ingreso					Diferencia (e)
	Estimado (d)	Ampliaciones/ (Reducciones)	Modificado	Devengado	Recaudado	
III. Ingresos Derivados de Financiamientos (III = A)	0	0	0	0	0	0
A. Ingresos Derivados de Financiamientos			0			0
IV. Total de Ingresos (IV = I + II + III)	24,674,811	177,118	24,851,929	24,851,929	24,851,929	177,118
Datos Informativos						
1. Ingresos Derivados de Financiamientos con Fuente de Pago de Ingresos de Libre Disposición			0			0
2. Ingresos Derivados de Financiamientos con Fuente de Pago de Transferencias Federales Etiquetadas			0			0
3. Ingresos Derivados de Financiamientos (3 = 1 + 2)	0	0	0	0	0	0

BAJO PROTESTA DE DECIR VERDAD DECLARAMOS QUE LOS ESTADOS FINANCIEROS Y SUS NOTAS, SON RAZONABLEMENTE CORRECTOS Y SON RESPONSABILIDAD DEL EMISOR.


 MTRD ALEJANDRO FUENTE TORRES
 COMISIONADO PRESIDENTE


 C.P. AMELIA SALAZAR GONZÁLEZ
 DIRECTORA DE ADMINISTRACION Y FINANZAS


 C.P. MAYRA MARTÍNEZ MARTÍNEZ
 CONTADOR


 C.P. ANAHI GUADALUPE CARDENAS JACOBO
 CONTADOR

COMISION ESTATAL DE GARANTIA DE ACCESO A LA INFORMACION PUBLICA (CEGAIP) (a)

Estado Analítico del Ejercicio del Presupuesto de Egresos Detallado - LDF

Clasificación por Objeto del Gasto (Capítulo y Concepto)

Del 1 de Enero al 31 de Diciembre de 2017 (b)

(PESOS)

Concepto (c)	Egresos					Subejercicio (e)
	Aprobado (d)	Ampliaciones/ (Reducciones)	Modificado	Devengado	Pagado	
I. Gasto No Etiquetado (I=A+B+C+D+E+F+G+H+I)	24,674,811	-264,205	24,410,606	24,232,983	22,825,499	177,643
A. Servicios Personales (A=A1+A2+A3+A4+A5+A6+A7)	22,608,443	-2,857,991	19,750,452	19,749,524	19,424,461	927
a1) Remuneraciones al Personal de Carácter Permanente	12,535,243	-2,638,733	9,896,510	9,895,563	9,895,563	927
a2) Remuneraciones al Personal de Carácter Transitorio	700,000	1,320,046	2,020,046	2,020,046	2,020,046	0
a3) Remuneraciones Adicionales y Especiales	3,081,803	177,264	3,259,067	3,259,067	3,259,067	0
a4) Seguridad Social	3,123,174	-689,859	2,433,315	2,433,315	2,108,252	0
a5) Otras Prestaciones Sociales y Económicas	2,838,831	-952,486	1,886,445	1,886,445	1,886,445	0
a6) Previsiones	0	0	0	0	0	0
a7) Pago de Estímulos a Servidores Públicos	329,292	-74,224	255,068	255,068	255,068	0
B. Materiales y Suministros (B=b1+b2+b3+b4+b5+b6+b7+b8+b9)	339,260	476,968	816,228	816,228	816,228	0
b1) Materias de Administración, Emisión de Documentos y Artículos Oficiales	259,760	352,412	612,172	612,172	612,172	0
b2) Alimentos y Utensilios	21,000	1,275	22,275	22,275	22,275	0
b3) Materias Primas y Materiales de Producción y Comercialización	0	0	0	0	0	0
b4) Materiales y Artículos de Construcción y de Reparación	1,500	981	2,481	2,481	2,481	0
b5) Productos Químicos, Farmacéuticos y de Laboratorio	0	0	0	0	0	0
b6) Combustibles, Lubricantes y Aditivos	50,000	40,300	90,300	90,300	90,300	0
b7) Vestuario, Blancos, Prendas de Protección y Artículos Deportivos	0	51,091	51,091	51,091	51,091	0
b8) Materiales y Suministros Para Seguridad	0	0	0	0	0	0
b9) Herramientas, Refacciones y Accesorios Menores	7,000	30,909	37,909	37,909	37,909	0
C. Servicios Generales (C=c1+c2+c3+c4+c5+c6+c7+c8+c9)	1,727,108	826,512	2,553,620	2,376,904	2,292,103	176,716
c1) Servicios Básicos	156,235	34,717	190,952	190,952	190,952	0
c2) Servicios de Arrendamiento	578,923	1	578,923	578,923	578,923	0
c3) Servicios Profesionales, Científicos, Técnicos y Otros Servicios	30,501	246,712	277,213	100,500	100,500	176,713
c4) Servicios Financieros, Bancarios y Comerciales	38,700	9,743	48,443	48,440	48,440	3
c5) Servicios de Instalación, Reparación, Mantenimiento y Conservación	20,000	47,545	67,545	67,545	67,545	0
c6) Servicios de Comunicación Social y Publicidad	25,000	62,174	87,174	87,174	87,174	0
c7) Servicios de Tránsito y Viáticos	458,400	10,210	468,610	468,610	468,610	0
c8) Servicios Oficiales	160,000	201,544	361,544	361,544	361,544	0
c9) Otros Servicios Generales	259,350	213,867	473,217	473,217	388,416	0
D. Transferencias, Asignaciones, Subsidios y Otras Ayudas (D=d1+d2+d3+d4+d5+d6+d7+d8+d9)	0	0	0	0	0	0
d1) Transferencias Internas y Asignaciones al Sector Público	0	0	0	0	0	0
d2) Transferencias al Resto del Sector Público	0	0	0	0	0	0
d3) Subsidios y Subvenciones	0	0	0	0	0	0
d4) Ayudas Sociales	0	0	0	0	0	0
d5) Pensiones y Jubilaciones	0	0	0	0	0	0
d6) Transferencias a Fideicomisos, Mandatos y Otros Análogos	0	0	0	0	0	0
d7) Transferencias a la Seguridad Social	0	0	0	0	0	0
d8) Donativos	0	0	0	0	0	0
d9) Transferencias al Exterior	0	0	0	0	0	0
E. Bienes Muebles, Inmuebles e Intangibles (E=e1+e2+e3+e4+e5+e6+e7+e8+e9)	0	1,290,307	1,290,307	1,290,307	282,707	0
e1) Mobiliario y Equipo de Administración	0	1,255,855	1,255,855	1,255,855	258,255	0
e2) Mobiliario y Equipo Educativo y Recreativo	0	0	0	0	0	0
e3) Equipo e Instrumental Médico y de Laboratorio	0	0	0	0	0	0
e4) Vehículos y Equipo de Transporte	0	0	0	0	0	0
e5) Equipo de Defensa y Seguridad	0	0	0	0	0	0
e6) Maquinaria, Otros Equipos y Herramientas	0	0	0	0	0	0
e7) Activos Biológicos	0	0	0	0	0	0
e8) Bienes Inmuebles	0	0	0	0	0	0
e9) Activos Intangibles	0	34,452	34,452	34,452	34,452	0
F. Inversión Pública (F=f1+f2+f3)	0	0	0	0	0	0
f1) Obra Pública en Bienes de Dominio Público	0	0	0	0	0	0
f2) Obra Pública en Bienes Propios	0	0	0	0	0	0
f3) Proyectos Productivos y Acciones de Fomento	0	0	0	0	0	0
G. Inversiones Financieras y Otras Provisiones (G=g1+g2+g3+g4+g5+g6+g7)	0	0	0	0	0	0
g1) Inversiones Para el Fomento de Actividades Productivas	0	0	0	0	0	0
g2) Acciones y Participaciones de Capital	0	0	0	0	0	0
g3) Compra de Títulos y Valores	0	0	0	0	0	0
g4) Concesión de Préstamos	0	0	0	0	0	0
g5) Inversiones en Fideicomisos, Mandatos y Otros Análogos	0	0	0	0	0	0
Fideicomiso de Desastres Naturales (Informativo)	0	0	0	0	0	0
g6) Otras Inversiones Financieras	0	0	0	0	0	0
g7) Provisiones para Contingencias y Otras Erogaciones Especiales	0	0	0	0	0	0
H. Participaciones y Aportaciones (H=h1+h2+h3)	0	0	0	0	0	0
h1) Participaciones	0	0	0	0	0	0
h2) Aportaciones	0	0	0	0	0	0
h3) Convenios	0	0	0	0	0	0
I. Deuda Pública (I=i1+i2+i3+i4+i5+i6+i7)	0	0	0	0	0	0
i1) Amortización de la Deuda Pública	0	0	0	0	0	0
i2) Intereses de la Deuda Pública	0	0	0	0	0	0
i3) Comisiones de la Deuda Pública	0	0	0	0	0	0
i4) Gastos de la Deuda Pública	0	0	0	0	0	0
i5) Costo por Coberturas	0	0	0	0	0	0
i6) Apoyos Financieros	0	0	0	0	0	0
i7) Adeudos de Ejercicios Fiscales Anteriores (ADEFAS)	0	0	0	0	0	0

M

A

M

M

COMISION ESTATAL DE GARANTIA DE ACCESO A LA INFORMACION PUBLICA (CEGAIP) (a)

Estado Analítico del Ejercicio del Presupuesto de Egresos Detallado - LDF

Clasificación por Objeto del Gasto (Capítulo y Concepto)

Del 1 de Enero al 31 de Diciembre de 2017 (b)

(PESOS)

Concepto (c)	Egresos					Subejercicio (e)
	Aprobado (d)	Amplicaciones/ (Reducciones)	Modificado	Devengado	Pagado	
II. Gasto Etiquetado (II=A+B+C+D+E+F+G+H+I)	0	1,950,923	1,950,923	1,790,413	1,790,413	180,510
A. Servicios Personales (A=a1+a2+a3+a4+a5+a6+a7)	0	1,027,873	1,027,873	973,306	973,306	54,567
a1) Remuneraciones al Personal de Carácter Permanente	0	560,823	560,823	560,823	560,823	0
a2) Remuneraciones al Personal de Carácter Transitorio	0	467,051	467,051	412,484	412,484	54,567
a3) Remuneraciones Adicionales y Especiales	0	0	0	0	0	0
a4) Seguridad Social	0	0	0	0	0	0
a5) Otras Prestaciones Sociales y Económicas	0	0	0	0	0	0
a6) Previsiones	0	0	0	0	0	0
a7) Pago de Estímulos a Servidores Públicos	0	0	0	0	0	0
B. Materiales y Suministros (B=b1+b2+b3+b4+b5+b6+b7+b8+b9)	0	40,812	40,812	39,949	39,949	863
b1) Materiales de Administración, Emisión de Documentos y Artículos Oficiales	0	2,458	2,458	2,458	2,458	0
b2) Alimentos y Utensilios	0	0	0	0	0	0
b3) Materias Primas y Materiales de Producción y Comercialización	0	0	0	0	0	0
b4) Materiales y Artículos de Construcción y de Reparación	0	0	0	0	0	0
b5) Productos Químicos, Farmacéuticos y de Laboratorio	0	0	0	0	0	0
b6) Combustibles, Lubrificantes y Aditivos	0	27,028	27,028	26,165	26,165	863
b7) Vestuario, Blancos, Prendas de Protección y Artículos Deportivos	0	0	0	0	0	0
b8) Materiales y Suministros Para Seguridad	0	0	0	0	0	0
b9) Herramientas, Refacciones y Accesorios Menores	0	11,325	11,325	11,325	11,325	0
C. Servicios Generales (C=c1+c2+c3+c4+c5+c6+c7+c8+c9)	0	882,227	882,227	777,158	777,158	105,069
c1) Servicios Básicos	0	5,000	5,000	0	0	5,000
c2) Servicios de Arrendamiento	0	0	0	0	0	0
c3) Servicios Profesionales, Científicos, Técnicos y Otros Servicios	0	620,942	620,942	568,162	568,162	52,780
c4) Servicios Financieros, Bancarios y Comerciales	0	5,685	5,685	5,685	5,685	1
c5) Servicios de Instalación, Reparación, Mantenimiento y Conservación	0	10,030	10,030	10,030	10,030	0
c6) Servicios de Comunicación Social y Publicidad	0	0	0	0	0	0
c7) Servicios de Traslado y Viáticos	0	106,578	106,578	73,160	73,160	33,418
c8) Servicios Oficiales	0	5,942	5,942	5,942	5,942	0
c9) Otros Servicios Generales	0	128,051	128,051	114,180	114,180	13,871
D. Transferencias, Asignaciones, Subsidios y Otras Ayudas (D=d1+d2+d3+d4+d5+d6+d7+d8+d9)	0	0	0	0	0	0
d1) Transferencias Internas y Asignaciones al Sector Público	0	0	0	0	0	0
d2) Transferencias al Resto del Sector Público	0	0	0	0	0	0
d3) Subsidios y Subvenciones	0	0	0	0	0	0
d4) Ayudas Sociales	0	0	0	0	0	0
d5) Pensiones y Jubilaciones	0	0	0	0	0	0
d6) Transferencias a Fideicomisos, Mandatos y Otros Análogos	0	0	0	0	0	0
d7) Transferencias a la Seguridad Social	0	0	0	0	0	0
d8) Donativos	0	0	0	0	0	0
d9) Transferencias al Exterior	0	0	0	0	0	0
E. Bienes Muebles, Inmuebles e Intangibles (E=e1+e2+e3+e4+e5+e6+e7+e8+e9)	0	10	10	0	0	10
e1) Mobiliario y Equipo de Administración	0	10	10	0	0	10
e2) Mobiliario y Equipo Educativo y Recreativo	0	0	0	0	0	0
e3) Equipo e Instrumental Médico y de Laboratorio	0	0	0	0	0	0
e4) Vehículos y Equipo de Transporte	0	0	0	0	0	0
e5) Equipo de Defensa y Seguridad	0	0	0	0	0	0
e6) Maquinaria, Otros Equipos y Herramientas	0	0	0	0	0	0
e7) Activos Biológicos	0	0	0	0	0	0
e8) Bienes Inmuebles	0	0	0	0	0	0
e9) Activos Intangibles	0	0	0	0	0	0
F. Inversión Pública (F=f1+f2+f3)	0	0	0	0	0	0
f1) Obra Pública en Bienes de Dominio Público	0	0	0	0	0	0
f2) Obra Pública en Bienes Propios	0	0	0	0	0	0
f3) Proyectos Productivos y Acciones de Fomento	0	0	0	0	0	0
G. Inversiones Financieras y Otras Provisiones (G=g1+g2+g3+g4+g5+g6+g7)	0	0	0	0	0	0
g1) Inversiones Para el Fomento de Actividades Productivas	0	0	0	0	0	0
g2) Acciones y Participaciones de Capital	0	0	0	0	0	0
g3) Compra de Títulos y Valores	0	0	0	0	0	0
g4) Concesión de Préstamos	0	0	0	0	0	0
g5) Inversiones en Fideicomisos, Mandatos y Otros Análogos	0	0	0	0	0	0
Fideicomiso de Desastres Naturales (Informativo)	0	0	0	0	0	0
g6) Otras Inversiones Financieras	0	0	0	0	0	0
g7) Provisiones para Contingencias y Otras Erogaciones Especiales	0	0	0	0	0	0
H. Participaciones y Aportaciones (H=h1+h2+h3)	0	0	0	0	0	0
h1) Participaciones	0	0	0	0	0	0
h2) Aportaciones	0	0	0	0	0	0
h3) Convenios	0	0	0	0	0	0
I. Deuda Pública (I=i1+i2+i3+i4+i5+i6+i7)	0	0	0	0	0	0
i1) Amortización de la Deuda Pública	0	0	0	0	0	0
i2) Intereses de la Deuda Pública	0	0	0	0	0	0
i3) Comisiones de la Deuda Pública	0	0	0	0	0	0
i4) Gastos de la Deuda Pública	0	0	0	0	0	0
i5) Costo por Coberturas	0	0	0	0	0	0
i6) Apoyos Financieros	0	0	0	0	0	0
i7) Adeudos de Ejercicios Fiscales Anteriores (ADEFAS)	0	0	0	0	0	0
III. Total de Egresos (III = I + II)	24,874,811	1,686,718	26,361,529	26,023,378	24,615,912	338,153

BAJO PRUESTA DE DECIR VERDAD DECLARAMOS QUE LOS ESTADOS FINANCIEROS Y SUS NOTAS, SON RACIONALMENTE CORRECTOS Y SON RESPONSABILIDAD DEL EMISOR.

Mtro. ALEJANDRO LA FUENTE TORRES
COMISIONADO PRESIDENTE

C.P. AMELIA SALAZAR GONZALEZ
DIRECTORA DE ADMINISTRACION Y FINANZAS


C.P. MAYRA MARTINEZ MARTINEZ
CONTADOR

C.P. ANAHI GUADALUPE CORDERAS JACOBO
CONTADOR

COMISION ESTATAL DE GARANTIA DE ACCESO A LA INFORMACION PUBLICA(CEGAIP) (a)
Estado Analítico del Ejercicio del Presupuesto de Egresos Detallado - LDF
Clasificación Administrativa
Del 1 de Enero al 31 de Diciembre de 2017 (b)
(PESOS)

Concepto (c)	Egresos					Subejercicio (e)
	Aprobado (d)	Ampliaciones/ (Reducciones)	Modificado	Devengado	Pagado	
I. Gasto No Etiquetado (I=A+B+C+D+E+F+G+H)	24,674,811	-264,205	24,410,606	24,232,963	22,825,499	177,643
PRESIDENCIA	2,564,084	27,832	2,591,916	2,591,916	2,556,929	0
COMISIONADO NUMERARIO 1	2,638,344	70,962	2,709,307	2,709,307	2,662,035	0
COMISIONADO NUMERARIO 2	2,546,608	38,614	2,585,222	2,585,222	2,554,340	0
SECRETARÍA DE PLENO	1,716,834	-168,094	1,548,740	1,547,813	1,517,657	927
SECRETARÍA TÉCNICA	808,928	-805,124	3,804	3,804	3,804	-0
DIRECCIÓN GENERAL DEL SEDA	1,060,213	-1,032,691	27,523	27,523	27,523	-0
DIRECCIÓN DE ARCHIVOS	815,230	59,531	874,760	874,760	858,725	0
DIRECCIÓN DE DATOS PERSONALES	815,230	19,713	834,943	834,943	817,668	0
DIRECCIÓN DE CAPACITACIÓN	1,549,457	190,483	1,739,940	1,739,940	1,722,673	0
DIRECCIÓN DE TECNOLOGÍAS DE LA INFORMACIÓN Y COMUNICACIÓN SOCIAL	1,391,181	941,492	2,332,673	2,332,673	1,316,028	0
DIRECCIÓN DE ADMINISTRACIÓN Y FINANZAS	3,933,199	139,113	4,072,312	3,895,596	3,774,567	176,716
DIRECCIÓN DE VINCULACION SOCIAL	695,600	11,713	707,313	707,313	697,635	0
DIRECCIÓN JURÍDICA	695,600	64,749	760,349	760,349	746,227	0
UNIDAD DE TRANSPARENCIA	460,242	49,208	509,450	509,450	500,003	0
UNIDAD DE NOTIFICACIONES	379,099	253,083	632,182	632,182	622,600	0
UNIDAD DE VERIFICACIONES	891,640	103,269	994,909	994,909	978,664	0
UNIDAD DE ATENCIÓN DE DENUNCIAS	772,619	-390,851	381,768	381,768	373,323	0
CONTRALORIA INTERNA	940,704	-150,397	790,307	790,307	790,307	0
OFICIALIA DE PARTES	0	313,189	313,189	313,189	304,792	0
II. Gasto Etiquetado (II=A+B+C+D+E+F+G+H)	0	1,850,923	1,850,923	1,790,413	1,790,413	160,510
PRESIDENCIA	0	91,457	91,457	91,457	91,457	0
COMISIONADO NUMERARIO 1	0	75,100	75,100	75,100	75,100	0
COMISIONADO NUMERARIO 2	0	70,538	70,538	70,538	70,538	0
DIRECCIÓN DE DATOS PERSONALES	0	36,029	36,029	36,029	36,029	0
DIRECCIÓN DE CAPACITACIÓN	0	1,444,986	1,444,986	1,284,476	1,284,476	160,510
DIRECCIÓN DE TECNOLOGÍAS DE LA INFORMACIÓN Y COMUNICACIÓN SOCIAL	0	41,176	41,176	41,176	41,176	0
DIRECCIÓN DE ADMINISTRACIÓN Y FINANZAS	0	65,099	65,099	65,099	65,099	0
DIRECCIÓN DE VINCULACION SOCIAL	0	44,976	44,976	44,976	44,976	0
DIRECCIÓN JURÍDICA	0	31,629	31,629	31,629	31,629	0
CONTRALORIA INTERNA	0	49,934	49,934	49,934	49,934	0
III. Total de Egresos (III = I + II)	24,674,811	1,686,718	26,361,529	26,023,376	24,615,912	338,153


BAJO PROTESTA DE DECIR VERDAD DECLARAMOS QUE LOS ESTADOS FINANCIEROS Y SUS NOTAS, SON RAZONABLEMENTE CORRECTOS Y SON RESPONSABILIDAD DEL EMISOR.




MTRÓ ALEJANDRO LAFUENTE TORRES
COMISIONADO PRESIDENTE



C.P. AMELIA SALAZAR GONZÁLEZ
DIRECTORA DE ADMINISTRACION Y FINANZAS



C.P. MAYRA MARTÍNEZ MARTÍNEZ
CONTADOR



C.P. ANAHI GUADALUPE CARDENAS JACOBO
CONTADOR

COMISION ESTATAL DE GARANTIA DE ACCESO A LA INFORMACION PUBLICA(CEGAIP) (a)

Estado Analítico del Ejercicio del Presupuesto de Egresos Detallado - LDF

Clasificación Funcional (Finalidad y Función)

Del 1 de Enero al 31 de Diciembre de 2017 (b)

(PESOS)

Concepto (c)	Egresos					Subejercicio (e)
	Aprobado (d)	Ampliaciones/ (Reducciones)	Modificado	Devengado	Pagado	
I. Gasto No Etiquetado (I=A+B+C+D)	24,674,811	-264,205	24,410,606	24,232,963	22,825,499	177,643
A. Gobierno (A=a1+a2+a3+a4+a5+a6+a7+a8)	24,674,811	-2,831,314	21,843,497	21,665,854	20,258,390	177,643
a1) Legislación			0			0
a2) Justicia			0			0
a3) Coordinación de la Política de Gobierno			0			0
a4) Relaciones Exteriores			0			0
a5) Asuntos Financieros y Hacendarios			0			0
a6) Seguridad Nacional			0			0
a7) Asuntos de Orden Público y de Seguridad Interior			0			0
a8) Otros Servicios Generales	24,674,811	-2,831,314	21,843,497	21,665,854	20,258,390	177,643
B. Desarrollo Social (B=b1+b2+b3+b4+b5+b6+b7)	0	2,567,109	2,567,109	2,567,109	2,567,109	0
b1) Protección Ambiental			0			0
b2) Vivienda y Servicios a la Comunidad			0			0
b3) Salud			0			0
b4) Recreación, Cultura y Otras Manifestaciones Sociales			0			0
b5) Educación			0			0
b6) Protección Social			0			0
b7) Otros Asuntos Sociales	0	2,567,109	2,567,109	2,567,109	2,567,109	0
C. Desarrollo Económico (C=c1+c2+c3+c4+c5+c6+c7+c8+c9)	0	0	0	0	0	0
c1) Asuntos Económicos, Comerciales y Laborales en General			0			0
c2) Agropecuaria, Silvicultura, Pesca y Caza			0			0
c3) Combustibles y Energía			0			0
c4) Minería, Manufacturas y Construcción			0			0
c5) Transporte			0			0
c6) Comunicaciones			0			0
c7) Turismo			0			0
c8) Ciencia, Tecnología e Innovación			0			0
c9) Otras Industrias y Otros Asuntos Económicos			0			0
D. Otras No Clasificadas en Funciones Anteriores (D=d1+d2+d3+d4)	0	0	0	0	0	0
d1) Transacciones de la Deuda Pública / Costo Financiero de la Deuda			0			0
d2) Transferencias, Participaciones y Aportaciones Entre Diferentes Niveles y Ordenes de Gobierno			0			0
d3) Saneamiento del Sistema Financiero			0			0
d4) Adeudos de Ejercicios Fiscales Anteriores			0			0
II. Gasto Etiquetado (II=A+B+C+D)	0	1,950,923	1,950,923	1,790,413	1,790,413	160,510
A. Gobierno (A=a1+a2+a3+a4+a5+a6+a7+a8)	0	0	0	0	0	0
a1) Legislación			0			0
a2) Justicia			0			0
a3) Coordinación de la Política de Gobierno			0			0
a4) Relaciones Exteriores			0			0
a5) Asuntos Financieros y Hacendarios			0			0
a6) Seguridad Nacional			0			0
a7) Asuntos de Orden Público y de Seguridad Interior			0			0
a8) Otros Servicios Generales			0			0
B. Desarrollo Social (B=b1+b2+b3+b4+b5+b6+b7)	0	1,950,923	1,950,923	1,790,413	1,790,413	160,510
b1) Protección Ambiental			0			0
b2) Vivienda y Servicios a la Comunidad			0			0
b3) Salud			0			0
b4) Recreación, Cultura y Otras Manifestaciones Sociales			0			0
b5) Educación			0			0
b6) Protección Social			0			0
b7) Otros Asuntos Sociales	0	1,950,923	1,950,923	1,790,413	1,790,413	160,510
C. Desarrollo Económico (C=c1+c2+c3+c4+c5+c6+c7+c8+c9)	0	0	0	0	0	0
c1) Asuntos Económicos, Comerciales y Laborales en General			0			0
c2) Agropecuaria, Silvicultura, Pesca y Caza			0			0
c3) Combustibles y Energía			0			0
c4) Minería, Manufacturas y Construcción			0			0
c5) Transporte			0			0
c6) Comunicaciones			0			0
c7) Turismo			0			0
c8) Ciencia, Tecnología e Innovación			0			0
c9) Otras Industrias y Otros Asuntos Económicos			0			0

Handwritten mark

Handwritten mark

Handwritten mark

Handwritten mark

COMISION ESTATAL DE GARANTIA DE ACCESO A LA INFORMACION PUBLICA(CEGAIP) (a)

Estado Analítico del Ejercicio del Presupuesto de Egresos Detallado - LDF


Clasificación Funcional (Finalidad y Función)

Del 1 de Enero al 31 de Diciembre de 2017 (b)

(PESOS)


Concepto (c)	Egresos					Subejercicio (e)
	Aprobado (d)	Ampliaciones/ (Reducciones)	Modificado	Devengado	Pagado	
D. Otras No Clasificadas en Funciones Anteriores (D=d1+d2+d3+d4)	0	0	0	0	0	0
d1) Transacciones de la Deuda Publica / Costo Financiero de la Deuda			0			0
d2) Transferencias, Participaciones y Aportaciones Entre Diferentes Niveles y Ordenes de Gobierno			0			0
d3) Saneamiento del Sistema Financiero			0			0
d4) Adeudos de Ejercicios Fiscales Anteriores			0			0
III. Total de Egresos (II = I + II)	24,674,811	1,686,718	26,361,529	26,023,376	24,615,912	338,153

BAJO PROTESTA DE DECIR VERDAD DECLARAMOS QUE LOS ESTADOS FINANCIEROS Y SUS NOTAS, SON RAZONABLEMENTE CORRECTOS Y SON RESPONSABILIDAD DEL EMISOR.


 Mtro. ALEJANDRO LAFUENTE TORRES
 COMISIONADO PRESIDENTE


 C.P. AMELIA SALAZAR GONZALEZ
 DIRECTORA DE ADMINISTRACION Y FINANZAS


 C.P. MAYRA MARTÍNEZ MARTÍNEZ
 CONTADOR


 C.P. ANAHI GUADALUPE CARDENAS JACOBO
 CONTADOR

COMISION ESTATAL DE GARANTIA DE ACCESO A LA INFORMACION PUBLICA(CEGAIP) (a)
Estado Analítico del Ejercicio del Presupuesto de Egresos Detallado - LDF
Clasificación de Servicios Personales por Categoría
Del 1 de Enero al 31 de Diciembre de 2017 (b)
(PESOS)

Concepto (c)	Egresos					Subejercicio (e)
	Aprobado (d)	Ampliaciones/ (Reducciones)	Modificado	Devengado	Pagado	
I. Gasto No Etiquetado (I=A+B+C+D+E+F)	22,608,443	-2,857,991	19,750,452	19,749,524	19,424,461	927
A. Personal Administrativo y de Servicio Público	22,608,443	-2,857,991	19,750,452	19,749,524	19,424,461	927
B. Magisterio			0			0
C. Servicios de Salud (C=c1+c2)	0	0	0	0	0	0
c1) Personal Administrativo			0			0
c2) Personal Médico, Paramédico y afín			0			0
D. Seguridad Pública			0			0
E. Gastos asociados a la implementación de nuevas leyes federales o reformas a las mismas (E = e1 + e2)	0	0	0	0	0	0
e1) Nombre del Programa o Ley 1			0			0
e2) Nombre del Programa o Ley 2			0			0
F. Sentencias laborales definitivas			0			0
II. Gasto Etiquetado (II=A+B+C+D+E+F)	0	1,027,873	1,027,873	973,306	973,306	54,567
A. Personal Administrativo y de Servicio Público	0	1,027,873	1,027,873	973,306	973,306	54,567
B. Magisterio			0			0
C. Servicios de Salud (C=c1+c2)	0	0	0	0	0	0
c1) Personal Administrativo			0			0
c2) Personal Médico, Paramédico y afín			0			0
D. Seguridad Pública			0			0
E. Gastos asociados a la implementación de nuevas leyes federales o reformas a las mismas (E = e1 + e2)	0	0	0	0	0	0
e1) Nombre del Programa o Ley 1			0			0
e2) Nombre del Programa o Ley 2			0			0
F. Sentencias laborales definitivas			0			0
III. Total del Gasto en Servicios Personales (III = I + II)	22,608,443	-1,830,118	20,778,325	20,722,831	20,397,767	55,495


BAJO PROTESTA DE DECIR VERDAD DECLARAMOS QUE LOS ESTADOS FINANCIEROS Y SUS NOTAS, SON RAZONABLEMENTE CORRECTOS Y SON RESPONSABILIDAD DEL EMISOR.




MTRO. ALEJANDRO LAFUENTE TORRES
COMISIONADO PRESIDENTE



C.P. AMELIA SALAZAR GONZALEZ
DIRECTORA DE ADMINISTRACION Y FINANZAS



C.P. MAYRA MARTÍNEZ MARTÍNEZ
CONTADOR



C.P. ANAHI GUADALUPE CARDENAS JACOBO
CONTADOR

COMISION ESTATAL DE GARANTIA DE ACCESO A LA INFORMACION PUBLICA(CEGAIP) (*)						
Proyecciones de Ingresos - LDF						
(PESOS)						
(CIFRAS NOMINALES)						
Concepto (b)	Año en Cuestión 2018 (de iniciativa de Ley) (c)	2019 (d)	2020 (d)	2021 (d)	2022 (d)	2023 (d)
1. Ingresos de Libre Disposición (1=A+B+C+D+E+F+G+H+I+J+K+L)	25,332,544	26,092,526	26,875,317	27,681,590	28,512,061	29,367,445
A. Impuestos	0	0	0	0	0	0
B. Cuotas y Aportaciones de Seguridad Social	0	0	0	0	0	0
C. Contribuciones de Mejoras	0	0	0	0	0	0
D. Derechos	0	0	0	0	0	0
E. Productos	0	0	0	0	0	0
F. Aprovechamientos	480	500	530	560	600	640
G. Ingresos por Ventas de Bienes y Servicios	0	0	0	0	0	0
H. Participaciones	0	0	0	0	0	0
I. Incentivos Derivados de la Colaboración Fiscal	0	0	0	0	0	0
J. Transferencias	25,332,064	26,092,026	26,874,787	27,681,030	28,511,461	29,366,805
K. Convenios	0	0	0	0	0	0
L. Otros Ingresos de Libre Disposición	0	0	0	0	0	0
2. Transferencias Federales Etiquetadas (2=A+B+C+D+E)	0	0	0	0	0	0
A. Aportaciones	0	0	0	0	0	0
B. Convenios	0	0	0	0	0	0
C. Fondos Distintos de Aportaciones	0	0	0	0	0	0
D. Transferencias, Subsidios y Subvenciones, y Pensiones y Jubilaciones	0	0	0	0	0	0
E. Otras Transferencias Federales Etiquetadas	0	0	0	0	0	0
3. Ingresos Derivados de Financiamientos (3=A)	0	0	0	0	0	0
A. Ingresos Derivados de Financiamientos	0	0	0	0	0	0
4. Total de Ingresos Proyectados (4=1+2+3)	25,332,544	26,092,526	26,875,317	27,681,590	28,512,061	29,367,445
Datos Informativos						
1. Ingresos Derivados de Financiamientos con Fuente de Pago de Recursos de Libre Disposición	0	0	0	0	0	0
2. Ingresos derivados de Financiamientos con Fuente de Pago de Transferencias Federales Etiquetadas	0	0	0	0	0	0
3. Ingresos Derivados de Financiamiento (3 = 1 + 2)	0	0	0	0	0	0


BAJO PROTESTA DE DECIR VERDAD DECLARAMOS QUE LOS ESTADOS FINANCIEROS Y SUS NOTAS, SON RAZONABLEMENTE CORRECTOS Y SON RESPONSABILIDAD DEL EMISOR.



MTRO ALEJANDRO LA FUENTE TORRES
COMISIONADO PRESIDENTE



C.P. AMELIA SALAZAR GONZALEZ
DIRECTORA DE ADMINISTRACION Y FINANZAS



C.P. MAYRA MARTINEZ MARTINEZ
CONTADOR




C.P. ANAHI GUADALUPE CARDENAS JACOBO
CONTADOR

COMISION ESTATAL DE GARANTIA DE ACCESO A LA INFORMACION PUBLICA(CEGAIP) (a)						
Proyecciones de Egresos - LDF						
(PESOS)						
(CIFRAS NOMINALES)						
Concepto (b)	Año en Cuestión					
	2018 (de proyecto de presupuesto) (c)	2019 (d)	2020 (d)	2021 (d)	2022 (d)	2023 (d)
1. Gasto No Etiquetado (1=A+B+C+D+E+F+G+H+I)	25,332,064	26,092,026	26,874,787	27,681,030	28,511,461	29,366,805
A. Servicios Personales	23,203,706	23,899,817	24,616,811	25,355,316	26,115,975	26,899,455
B. Materiales y Suministros	349,437	359,920	370,718	381,839	393,294	405,093
C. Servicios Generales	1,778,921	1,832,289	1,887,258	1,943,875	2,002,192	2,062,257
D. Transferencias, Asignaciones, Subsidios y Otras Ayudas	0	0	0	0	0	0
E. Bienes Muebles, Inmuebles e Intangibles	0	0	0	0	0	0
F. Inversión Pública	0	0	0	0	0	0
G. Inversiones Financieras y Otras Provisiones	0	0	0	0	0	0
H. Participaciones y Aportaciones	0	0	0	0	0	0
I. Deuda Pública	0	0	0	0	0	0
2. Gasto Etiquetado (2=A+B+C+D+E+F+G+H+I)	0	0	0	0	0	0
A. Servicios Personales	0	0	0	0	0	0
B. Materiales y Suministros	0	0	0	0	0	0
C. Servicios Generales	0	0	0	0	0	0
D. Transferencias, Asignaciones, Subsidios y Otras Ayudas	0	0	0	0	0	0
E. Bienes Muebles, Inmuebles e Intangibles	0	0	0	0	0	0
F. Inversión Pública	0	0	0	0	0	0
G. Inversiones Financieras y Otras Provisiones	0	0	0	0	0	0
H. Participaciones y Aportaciones	0	0	0	0	0	0
I. Deuda Pública	0	0	0	0	0	0
3. Total de Egresos Proyectados (3 = 1 + 2)	25,332,064	26,092,026	26,874,787	27,681,030	28,511,461	29,366,805

BAJO PROTESTA DE DECIR VERDAD DECLARAMOS QUE LOS ESTADOS FINANCIEROS Y SUS NOTAS, SON RAZONABLEMENTE CORRECTOS Y SON RESPONSABILIDAD DEL EMISOR.




MTRO ALEJANDRO LA FUENTE TORRES
COMISIONADO PRESIDENTE



C.P. AMELIA SALAZAR GONZALEZ
DIRECTORA DE ADMINISTRACION Y FINANZAS




C.P. MAYRA MARTINEZ MARTINEZ
CONTADOR




C.P. ANAHI GUADALUPE GARDENAS JACOBO
CONTADOR

COMISIÓN ESTATAL DE GARANTÍA DE ACCESO A LA INFORMACIÓN PÚBLICA (CEGAIP) (a)						
Resultados de Ingresos - LDF						
(PESOS)						
Concepto (b)	2012 (c)	2013 (c)	2014 (c)	2015 (c)	2016 (c)	2017 (d)
1. Ingresos de Libre Disposición (1=A+B+C+D+E+F+G+H+I+J+K+L)	16,176,825	16,821,633	17,180,453	18,130,745	25,770,885	24,851,929
A. Impuestos	0	0	0	0	0	0
B. Cuotas y Aportaciones de Seguridad Social	0	0	0	0	0	0
C. Contribuciones de Mejoras	0	0	0	0	0	0
D. Derechos	0	0	0	0	0	0
E. Productos	0	0	0	0	0	0
F. Aprovechamientos	259,534	165,870	351,693	243,689	207,631	177,118
G. Ingresos por Ventas de Bienes y Servicios	0	0	0	0	0	0
H. Participaciones	0	0	0	0	0	0
I. Incentivos Derivados de la Colaboración Fiscal	0	0	0	0	0	0
J. Transferencias	15,917,291	16,655,763	16,828,760	17,887,056	25,563,254	24,674,811
K. Convenios	0	0	0	0	0	0
L. Otros Ingresos de Libre Disposición	0	0	0	0	0	0
2. Transferencias Federales Etiquetadas (2=A+B+C+D+E)	0	0	0	0	0	0
A. Aportaciones	0	0	0	0	0	0
B. Convenios	0	0	0	0	0	0
C. Fondos Distintos de Aportaciones	0	0	0	0	0	0
D. Transferencias, Subsidios y Subvenciones, y Pensiones y Jubilaciones	0	0	0	0	0	0
E. Otras Transferencias Federales Etiquetadas	0	0	0	0	0	0
3. Ingresos Derivados de Financiamientos (3=A)	0	0	0	0	0	0
A. Ingresos Derivados de Financiamientos	0	0	0	0	0	0
4. Total de Resultados de Ingresos (4=1+2+3)	16,176,825	16,821,633	17,180,453	18,130,745	25,770,885	24,851,929
Datos Informativos						
1. Ingresos Derivados de Financiamientos con Fuente de Pago de Recursos de Libre Disposición	0	0	0	0	0	0
2. Ingresos derivados de Financiamientos con Fuente de Pago de Transferencias Federales Etiquetadas	0	0	0	0	0	0
3. Ingresos Derivados de Financiamiento (3 = 1 + 2)	0	0	0	0	0	0


BAJO PROTESTA DE DECIR VERDAD DECLARAMOS QUE LOS ESTADOS FINANCIEROS Y SUS NOTAS, SON RAZONABLEMENTE CORRECTOS Y SON RESPONSABILIDAD DEL EMISOR.




MTRO ALEJANDRO LAFUENTE TORRES
COMISIONADO PRESIDENTE



C.P. AMELIA SALAZAR GONZÁLEZ
DIRECTORA DE ADMINISTRACION Y FINANZAS




C.P. MAYRA MARTÍNEZ MARTÍNEZ
CONTADOR




C.P. ANAHI GUADALUPE CÁRDENAS JACOBO
CONTADOR

COMISION ESTATAL DE GARANTIA DE ACCESO A LA INFORMACION PUBLICA(CEGAIP) (a)						
Resultados de Egresos - LDF						
(PESOS)						
Concepto (b)	2012 (c)	2013 (c)	2014 (c)	2015 (c)	2016 (c)	2017 (d)
1. Gasto No Etiquetado (1=A+B+C+D+E+F+G+H+I)	15,953,668	16,408,035	17,180,352	18,031,795	24,133,588	25,015,686
A. Servicios Personales	14,690,055	14,604,629	14,750,473	16,095,834	19,937,799	20,722,831
B. Materiales y Suministros	174,986	237,276	287,534	293,384	870,830	856,176
C. Servicios Generales	1,088,627	1,289,165	1,673,766	1,531,319	3,139,114	3,154,062
D. Transferencias, Asignaciones, Subsidios y Otras Ayudas	0	0	0	0	0	0
E. Bienes Muebles, Inmuebles e Intangibles	0	276,964	468,580	111,258	185,845	282,616
F. Inversión Pública	0	0	0	0	0	0
G. Inversiones Financieras y Otras Provisiones	0	0	0	0	0	0
H. Participaciones y Aportaciones	0	0	0	0	0	0
I. Deuda Pública	0	0	0	0	0	0
2. Gasto Etiquetado (2=A+B+C+D+E+F+G+H+I)	0	0	0	0	0	0
A. Servicios Personales	0	0	0	0	0	0
B. Materiales y Suministros	0	0	0	0	0	0
C. Servicios Generales	0	0	0	0	0	0
D. Transferencias, Asignaciones, Subsidios y Otras Ayudas	0	0	0	0	0	0
E. Bienes Muebles, Inmuebles e Intangibles	0	0	0	0	0	0
F. Inversión Pública	0	0	0	0	0	0
G. Inversiones Financieras y Otras Provisiones	0	0	0	0	0	0
H. Participaciones y Aportaciones	0	0	0	0	0	0
I. Deuda Pública	0	0	0	0	0	0
3. Total del Resultado de Egresos (3=1+2)	15,953,668	16,408,035	17,180,352	18,031,795	24,133,588	25,015,686


BAJO PROTESTA DE DECIR VERDAD DECLARAMOS QUE LOS ESTADOS FINANCIEROS Y SUS NOTAS, SON RAZONABLEMENTE CORRECTOS Y SON RESPONSABILIDAD DEL EMISOR.




MTRTO ALEJANDRO LAFUENTE TORRES
COMISIONADO PRESIDENTE



C.P. AMELIA SALAZAR GONZALEZ
DIRECTORA DE ADMINISTRACION Y FINANZAS



C.P. MAYRA MARTÍNEZ MARTÍNEZ
CONTADOR



C.P. ANAHI GUADALUPE CARDENAS JACOBO
CONTADOR

COMISION ESTATAL DE GARANTIA DE ACCESO A LA INFORMACION PUBLICA
 Guía de Cumplimiento de la Ley de Disciplina Financiera de las Entidades Federativas y Municipios
 Del 1 de enero al 31 de diciembre de 2017

Indicadores de Observancia (c)	Implementación		Resultado		Fundamento (h)	Comentarios (i)
	SI	NO	Monto o valor (f)	Unidad (pesos/porcentaje) (g)		
	Mecanismo de Verificación (d)	Fecha estimada de cumplimiento (e)				
INDICADORES PRESUPUESTARIOS						
A. INDICADORES CUANTITATIVOS						
1 Balance Presupuestario Sostenible (j)						
a. Propuesto	Iniciativa de Ley de Ingresos y Proyecto de Presupuesto de Egresos		77,833,172.00	pesos	Art. 6 y 19 de la LDF	Incluye inversión pública para construcción de edificio por \$35,000,000.00
b. Aprobado	Ley de Ingresos y Presupuesto de Egresos		24,674,811.00	pesos	Art. 6 y 19 de la LDF	
c. Ejercido	Cuenta Pública / Formato 4 LDF		26,023,376.00	pesos	Art. 6 y 19 de la LDF	Incluye aportación de la Unión Europea para el proyecto Sistema Acercate por 1,229,589.00
2 Balance Presupuestario de Recursos Disponibles Sostenible (k)						
a. Propuesto	Iniciativa de Ley de Ingresos y Proyecto de Presupuesto de Egresos		77,833,172.00	pesos	Art. 6 y 19 de la LDF	Incluye inversión pública para construcción de edificio por \$35,000,000.00
b. Aprobado	Ley de Ingresos y Presupuesto de Egresos		24,674,811.00	pesos	Art. 6 y 19 de la LDF	
c. Ejercido	Cuenta Pública / Formato 4 LDF		26,023,376.00	pesos	Art. 6 y 19 de la LDF	Incluye aportación de la Unión Europea para el proyecto Sistema Acercate por 1,229,589.00
3 Financiamiento Neto dentro del Techo de Financiamiento Neto (l)						
a. Propuesto	Iniciativa de Ley de Ingresos		N/A	pesos	Art. 6, 19 y 46 de la LDF	
b. Aprobado	Ley de Ingresos		N/A	pesos	Art. 6, 19 y 46 de la LDF	
c. Ejercido	Cuenta Pública / Formato 4 LDF		N/A	pesos	Art. 6, 19 y 46 de la LDF	
4 Recursos destinados a la atención de desastres naturales						
a Asignación al fideicomiso para desastres naturales (m)						
a.1 Aprobado	Reporte Trím. Formato 6 a)		N/A	pesos	Art. 8 de la LDF	
a.2 Pagado	Cuenta Pública / Formato 6 a)		N/A	pesos	Art. 8 de la LDF	
b. Aportación promedio realizada por la Entidad Federativa durante los 5 ejercicios previos, para infraestructura dañada por desastres naturales (n)	Autorizaciones de recursos aprobados por el FONDEN		N/A	pesos	Art. 8 de la LDF	
c. Saldo del fideicomiso para desastres naturales (o)	Cuenta Pública / Auxiliar de Cuentas		N/A	pesos	Art. 8 de la LDF	
d. Costo promedio de los últimos 5 ejercicios de la reconstrucción de infraestructura dañada por desastres naturales (p)	Autorizaciones de recursos aprobados por el FONDEN		N/A	pesos	Art. 8 de la LDF	
5 Techo para servicios personales (q)						
a. Asignación en el Presupuesto de Egresos	Reporte Trím. Formato 6 d)		21,908,443.00	pesos	Art. 10 y 21 de la LDF	
b. Ejercido	Reporte Trím. Formato 6 d)		20,722,831.00	pesos	Art. 13 frac. V y 21 de la LDF	
6 Previsiones de gasto para compromisos de pago derivados de APPs (r)						
a. Asignación en el Presupuesto de Egresos	Presupuesto de Egresos		N/A	pesos	Art. 11 y 21 de la LDF	
7 Techo de ADEFAS para el ejercicio fiscal (s)						
a. Propuesto	Proyecto de Presupuesto de Egresos		N/A	pesos	Art. 12 y 20 de la LDF	
b. Aprobado	Reporte Trím. Formato 6 a)		N/A	pesos	Art. 12 y 20 de la LDF	
c. Ejercido	Cuenta Pública / Formato 6 a)		N/A	pesos	Art. 12 y 20 de la LDF	
B. INDICADORES CUALITATIVOS						
1 Iniciativa de Ley de Ingresos y Proyecto de Presupuesto de Egresos						
a. Objetivos anuales, estrategias y metas para el ejercicio fiscal (f)	Iniciativa de Ley de Ingresos y Proyecto de Presupuesto de Egresos				Art. 5 y 18 de la LDF	Desarrollar sistemas de transparencia, asegurar que la información pública sea accesible y se difunda con claridad, sencillez y oportunidad a los ciudadanos
b. Proyecciones de ejercicios posteriores (t)	Iniciativa de Ley de Ingresos y Proyecto de Presupuesto de Egresos / Formatos 7 a) y b)		N/A		Art. 5 y 18 de la LDF	
c. Descripción de riesgos relevantes y propuestas de acción para enfrentarlos (v)	Iniciativa de Ley de Ingresos y Proyecto de Presupuesto de Egresos		N/A		Art. 5 y 18 de la LDF	
d. Resultados de ejercicios fiscales anteriores y el ejercicio fiscal en cuestión (w)	Iniciativa de Ley de Ingresos y Proyecto de Presupuesto de Egresos / Formatos 7 c) y d)		N/A		Art. 5 y 18 de la LDF	
e. Estudio actuarial de las pensiones de sus trabajadores (x)	Proyecto de Presupuesto de Egresos / Formato 8		N/A		Art. 5 y 18 de la LDF	
2 Balance Presupuestario de Recursos Disponibles, en caso de ser negativo						
a. Razones excepcionales que justifican el Balance Presupuestario de Recursos Disponibles negativo (y)	Iniciativa de Ley de Ingresos o Proyecto de Presupuesto de Egresos		24,674,811.00	pesos	Art. 6 y 19 de la LDF	En el ejercicio 2016 hubo un superávit por el gasto no ejercido del sistema Acercate, siendo ejercido en 2017
b. Fuente de recursos para cubrir el Balance Presupuestario de Recursos Disponibles negativo (z)	Iniciativa de Ley de Ingresos o Proyecto de Presupuesto de Egresos		26,023,376.00	pesos	Art. 6 y 19 de la LDF	Unión Europea
c. Número de ejercicios fiscales y acciones necesarias para cubrir el Balance Presupuestario de Recursos Disponibles negativo (aa)	Iniciativa de Ley de Ingresos o Proyecto de Presupuesto de Egresos		N/A		Art. 6 y 19 de la LDF	
d. Informes Trimestrales sobre el avance de las acciones para recuperar el Balance Presupuestario de Recursos Disponibles (ab)	Reporte Trím. y Cuenta Pública		N/A		Art. 6 y 19 de la LDF	

A

Z

L

M

COMISION ESTATAL DE GARANTIA DE ACCESO A LA INFORMACION PUBLICA
 Guía de Cumplimiento de la Ley de Disciplina Financiera de las Entidades Federativas y Municipios
 Del 1 de enero al 31 de diciembre de 2017

Indicadores de Observancia (c)	Implementación		Resultado		Fundamento (h)	Comentarios (i)
	SI	NO	Monto o valor (f)	Unidad (pesos/porcentaje) (g)		
	Mecanismo de Verificación (d)	Fecha estimada de cumplimiento (e)				
INDICADORES PRESUPUESTARIOS						
3 Personal						
a. Remuneraciones de los servidores públicos (cc)	Proyecto de Presupuesto		21,908,443.00		Art. 10 y 21 de la LDF	
b. Provisiones salariales y económicas para cubrir incrementos salariales, creación de plazas y otros (dd)	Proyecto de Presupuesto		0		Art. 10 y 21 de la LDF	
INDICADORES DEL EJERCICIO PRESUPUESTARIO						
A. INDICADORES CUANTITATIVOS						
1 Ingresos Excedentes derivados de Ingresos de Libre Disposición						
a. Monto de Ingresos Excedentes derivados de ILD (ee)	Cuenta Pública / Formulario 5		N/A	pesos	Art. 14 y 21 de la LDF	
b. Monto de Ingresos Excedentes derivados de ILD destinados al fin del A.14, fracción I de la LDF (ff)	Cuenta Pública		N/A	pesos	Art. 14 y 21 de la LDF	
c. Monto de Ingresos Excedentes derivados de ILD destinados al fin del A.14, fracción II, a) de la LDF (gg)	Cuenta Pública		N/A	pesos	Art. 14 y 21 de la LDF	
d. Monto de Ingresos Excedentes derivados de ILD destinados al fin del A.14, fracción II, b) de la LDF (hh)	Cuenta Pública		N/A	pesos	Art. 14 y 21 de la LDF	
e. Monto de Ingresos Excedentes derivados de ILD destinados al fin del artículo noveno transitorio de la LDF (ii)			N/A	pesos	Art. Noveno Transitorio de la LDF	
B. INDICADORES CUALITATIVOS						
1 Análisis Costo-Beneficio para programas o proyectos de inversión mayores a 10 millones de UDIS (jj)			N/A		Art. 13 frac. III y 21 de la LDF	
2 Análisis de conveniencia y análisis de transferencia de riesgos de los proyectos APPs (kk)			N/A		Art. 13 frac. III y 21 de la LDF	
3 Identificación de población objetivo, destino y temporalidad de subsidios (ll)			N/A		Art. 13 frac. VII y 21 de la LDF	
INDICADORES DE DEUDA PÚBLICA						
A. INDICADORES CUANTITATIVOS						
1 Obligaciones a Corto Plazo						
a. Límite de Obligaciones a Corto Plazo (mm)			N/A	pesos	Art. 30 frac. I de la LDF	
b. Obligaciones a Corto Plazo (nn)			N/A	pesos	Art. 30 frac. I de la LDF	


 MTRO. ALEJANDRO LAFUENTE TORRES
 COMISIONADO PRESIDENTE


 C.P. AMELIA SALAZAR GONZÁLEZ
 DIRECTORA DE ADMINISTRACIÓN FINANZAS


 C.P. MAURA MARTÍNEZ MARTÍNEZ
 CONTADOR


 C.P. ANAHI GUADALUPE CARDENAS JACOBO
 CONTADOR


Cuenta Pública 2017
COMISION ESTATAL DE GARANTIA DE ACCESO A LA INFORMACION PUBLICA (CEGAIP)
 Estado Anual de Ingresos
 Del 1 de Enero al 31 de Diciembre de 2017

Rubro de Ingresos	Ingreso					Diferencia (6 - 5 - 1)
	Estimado (1)	Ampliaciones y Reducciones (2)	Modificado (3 = 1 + 2)	Devengado (4)	Recaudado (5)	
Impuestos			0			0
Cuotas y Aportaciones de Seguridad Social	0	0	0	0	0	0
Contribuciones de Mejoras	0	0	0	0	0	0
Derechos	0	0	0	0	0	0
Productos	0	0	0	0	0	0
Corriente	0	0	0	0	0	0
Capital	0	0	0	0	0	0
Aprovechamientos	0	177,118	177,118	177,118	177,118	177,118
Corriente	0	177,118	177,118	177,118	177,118	177,118
Capital	0	0	0	0	0	0
Ingresos por Ventas de Bienes y Servicios	0	0	0	0	0	0
Participaciones y Aportaciones	0	0	0	0	0	0
Transferencias, Asignaciones, Subsidios y Otras Ayudas	24,674,811	0	24,674,811	24,674,811	24,674,811	0
Ingresos Derivados de Financiamiento	0	0	0	0	0	0
Total	24,674,811	177,118	24,851,929	24,851,929	24,851,929	177,118
				Ingresos excedentes ¹		177,118

Estado Anual de Ingresos por Fuente de Financiamiento	Ingreso					Diferencia (6 - 5 - 1)
	Estimado (1)	Ampliaciones y Reducciones (2)	Modificado (3 = 1 + 2)	Devengado (4)	Recaudado (5)	
Ingresos del Gobierno	24,674,811	177,118	24,851,929	24,851,929	24,851,929	177,118
Impuestos			0			0
Contribuciones de Mejoras			0			0
Derechos			0			0
Productos	0	0	0	0	0	0
Corriente	0	0	0	0	0	0
Capital	0	0	0	0	0	0
Aprovechamientos	0	177,118	177,118	177,118	177,118	177,118
Corriente	0	177,118	177,118	177,118	177,118	177,118
Capital	0	0	0	0	0	0
Participaciones y Aportaciones	0	0	0	0	0	0
Transferencias, Asignaciones, Subsidios y Otras Ayudas	24,674,811	0	24,674,811	24,674,811	24,674,811	0
Ingresos de Organismos y Empresas	0	0	0	0	0	0
Cuotas y Aportaciones de Seguridad Social			0			0
Ingresos por Ventas de Bienes y Servicios			0			0
Transferencias, Asignaciones, Subsidios y Otras Ayudas			0			0
Ingresos derivados de financiamiento	0	0	0	0	0	0
Ingresos Derivados de Financiamiento	0	0	0	0	0	0
Total	24,674,811	177,118	24,851,929	24,851,929	24,851,929	177,118
				Ingresos excedentes ¹		177,118

¹ Los Ingresos excedentes se presentan para efectos de cumplimiento de la Ley General de Contabilidad Gubernamental y el importe reflejado debe ser siempre mayor o a cero

BAJO PROTESTA DE DECIR VERDAD DECLARAMOS QUE LOS ESTADOS FINANCIEROS Y SUS NOTAS, SON RAZONABLEMENTE CORRECTOS Y SON RESPONSABILIDAD DEL EMISOR.


 MTR. ALEJANDRO LARIENTE TORRES
 COMISIONADO PRESIDENTE


 C.P. AMELIA SALAZAR-GONZÁLEZ
 DIRECTORA DE ADMINISTRACION Y FINANZAS


 C.P. MAYRA MARTÍNEZ MARTÍNEZ
 CONTADOR


 C.P. ANAHI GUADALUPE DURDENAS JACOBO
 CONTADOR

Cuenta Pública 2017
COMISION ESTATAL DE GARANTIA DE ACCESO A LA INFORMACION PUBLICA (CEGAP)
 Estado Audited del Ejercicio del Presupuesto de Egresos
 Clasificación por Objeto del Gasto (Capítulo y Concepto)
 Del 1 de Enero al 31 de Diciembre de 2017

Concepto	Egresos					Subejercicio
	Aprobado	Ampliaciones (Reducciones)	Modificado	Devengado	Pagado	
	1	2	3=(1+2)	4	5	
Servicios Personales	22,608,443	-1,830,118	20,778,325	20,722,831	20,397,767	55,495
Remuneraciones al Personal de Carácter Permanente	12,535,243	-2,077,910	10,457,333	10,456,406	10,456,406	927
Remuneraciones al Personal de Carácter Transitorio	700,000	1,787,097	2,487,097	2,432,530	2,432,530	54,567
Remuneraciones Adicionales y Especiales	3,081,803	177,264	3,259,067	3,259,067	3,259,067	0
Seguridad Social	3,123,174	-689,859	2,433,315	2,433,315	2,108,252	0
Otras Prestaciones Sociales y Económicas	2,838,931	-952,486	1,886,445	1,886,445	1,886,445	0
Previsiones	0	0	0	0	0	0
Pago de Estímulos a Servidores Públicos	329,292	-74,224	255,068	255,068	255,068	0
Materiales y Suministros	339,260	517,779	857,039	856,176	856,176	863
Materiales de Administración, Emisión de Documentos y Artículos Oficiales	259,760	354,870	614,630	614,630	614,630	0
Alimentos y Utensilios	21,000	1,275	22,275	22,275	22,275	0
Materias Primas y Materiales de Producción y Comercialización	0	0	0	0	0	0
Materiales y Artículos de Construcción y de Reparación	1,500	981	2,481	2,481	2,481	0
Productos Químicos, Farmacéuticos y de Laboratorio	0	0	0	0	0	0
Combustibles, Lubricantes y Aditivos	50,000	67,328	117,328	116,465	116,465	863
Vestuario, Blancos, Prendas de Protección y Artículos Deportivos	0	51,091	51,091	51,091	51,091	0
Materiales y Suministros Para Seguridad	0	0	0	0	0	0
Herramientas, Refacciones y Accesorios Menores	7,000	42,235	49,235	49,235	49,235	0
Servicios Generales	1,727,108	1,708,739	3,435,847	3,154,062	3,069,261	281,785
Servicios Básicos	156,235	39,717	195,952	190,952	190,952	5,000
Servicios de Arrendamiento	578,922	1	578,923	578,923	578,923	0
Servicios Profesionales, Científicos, Técnicos y Otros Servicios	30,501	867,653	898,154	668,662	668,662	229,493
Servicios Financieros, Bancarios y Comerciales	38,700	15,428	54,128	54,125	54,125	3
Servicios de Instalación, Reparación, Mantenimiento y Conservación	20,000	57,575	77,575	77,575	77,575	0
Servicios de Comunicación Social y Publicidad	25,000	62,174	87,174	87,174	87,174	0
Servicios de Traslado y Viáticos	458,400	116,787	575,187	541,770	541,770	33,418
Servicios Oficiales	160,000	207,487	367,487	367,487	367,487	0
Otros Servicios Generales	259,350	341,917	601,267	587,396	502,595	13,871
Transferencias, Asignaciones, Subsidios y Otras Ayudas	0	0	0	0	0	0
Transferencias Internas y Asignaciones al Sector Público	0	0	0	0	0	0
Transferencias al Resto del Sector Público	0	0	0	0	0	0
Subsidios y Subvenciones	0	0	0	0	0	0
Ayudas Sociales	0	0	0	0	0	0
Pensiones y Jubilaciones	0	0	0	0	0	0
Transferencias a Fideicomisos, Mandatos y Otros Análogos	0	0	0	0	0	0
Transferencias a la Seguridad Social	0	0	0	0	0	0
Donativos	0	0	0	0	0	0
Transferencias al Exterior	0	0	0	0	0	0
Bienes Muebles, Inmuebles e Intangibles	0	1,290,317	1,290,317	1,290,307	292,707	10
Mobiliario y Equipo de Administración	0	1,255,865	1,255,865	1,255,855	258,255	10
Mobiliario y Equipo Educativo y Recreativo	0	0	0	0	0	0
Equipo e Instrumental Médico y de Laboratorio	0	0	0	0	0	0
Vehículos y Equipo de Transporte	0	0	0	0	0	0
Equipo de Defensa y Seguridad	0	0	0	0	0	0
Maquinaria, Otros Equipos y Herramientas	0	0	0	0	0	0
Activos Biológicos	0	0	0	0	0	0
Bienes Inmuebles	0	0	0	0	0	0
Activos Intangibles	0	34,452	34,452	34,452	34,452	0
Inversión Pública	0	0	0	0	0	0
Obra Pública en Bienes de Dominio Público	0	0	0	0	0	0
Obra Pública en Bienes Propios	0	0	0	0	0	0
Proyectos Productivos y Acciones de Fomento	0	0	0	0	0	0

A

ML

ML

ML

Cuenta Pública 2017
COMISION ESTATAL DE GARANTIA DE ACCESO A LA INFORMACION PUBLICA (CEGAIIP)
 Estado Analítico del Ejercicio del Presupuesto de Egresos
 Clasificación por Objeto del Gasto (Capítulo y Concepto)
 Del 1 de Enero al 31 de Diciembre de 2017

Concepto	Egresos					Subtotal
	Aprobado	Ampliaciones/ (Reducciones)	Modificado	Obligado	Pagado	
	1	2	3=(1+2)	4	5	
Inversiones Financieras y Otras Provisiones	0	0	0	0	0	0
Inversiones Para el Fomento de Actividades Productivas	0	0	0	0	0	0
Acciones y Participaciones de Capital	0	0	0	0	0	0
Compra de Títulos y Valores	0	0	0	0	0	0
Concesión de Préstamos	0	0	0	0	0	0
Inversiones en Fideicomisos, Mandatos y Otros Análogos	0	0	0	0	0	0
Otras Inversiones Financieras	0	0	0	0	0	0
Provisiones para Contingencias y Otras Erogaciones Especiales	0	0	0	0	0	0
Participaciones y Aportaciones	0	0	0	0	0	0
Participaciones	0	0	0	0	0	0
Aportaciones	0	0	0	0	0	0
Convenios	0	0	0	0	0	0
Deuda Pública	0	0	0	0	0	0
Amortización de la Deuda Pública	0	0	0	0	0	0
Intereses de la Deuda Pública	0	0	0	0	0	0
Comisiones de la Deuda Pública	0	0	0	0	0	0
Gastos de la Deuda Pública	0	0	0	0	0	0
Costo por Coberturas	0	0	0	0	0	0
Apoyos Financieros	0	0	0	0	0	0
Adeudos de Ejercicios Fiscales Anteriores (Adefas)	0	0	0	0	0	0
Total del Gasto	24,674,811	1,686,718	26,361,529	26,023,376	24,615,912	338,153

BAJO PROTESTA DE DECIR VERDAD DECLARAMOS QUE LOS ESTADOS FINANCIEROS Y SUS NOTAS, SON RAZONABLEMENTE CORRECTOS Y SON RESPONSABILIDAD DEL EMISOR.


 MTR. ALEJANDRO LAFUENTE TORRES
 COMISIONADO PRESIDENTE


 C.P. AMELIA SALAZAR GONZALEZ
 DIRECTORA DE ADMINISTRACION Y FINANZAS


 C.P. MAYRA MARTINEZ MARTINEZ
 CONTADOR


 C.P. ANAHI GUADALUPE CARDENAS JACOBO
 CONTADOR

Cuenta Pública 2017
COMISION ESTATAL DE GARANTIA DE ACCESO A LA INFORMACION PUBLICA(CEGAIP)
 Estado Analítico del Ejercicio del Presupuesto de Egresos
 Clasificación Administrativa
 Del 1 de Enero al 31 de Diciembre de 2017

Concepto	Egresos					
	Aprobado 1	Ampliaciones/ (Reducciones) 2	Modificado 3 = (1 + 2)	Devengado 4	Pagado 5	Subejercicio 6 = (3 - 4)
Sin Ramo/Dependencia	\$24,674,811	\$1,686,718	\$26,361,529	\$26,023,376	\$24,615,912	\$338,153
100 PRESIDENCIA	\$2,564,084	\$119,289	\$2,683,373	\$2,683,373	\$2,648,386	\$0
200 COMISIONADO NUMERARIO 1	\$2,638,344	\$146,062	\$2,784,406	\$2,784,406	\$2,737,135	\$0
300 COMISIONADO NUMERARIO 2	\$2,546,608	\$109,152	\$2,655,760	\$2,655,760	\$2,624,878	\$0
400 SECRETARÍA DE PLENO	\$1,716,834	-\$168,094	\$1,548,740	\$1,547,813	\$1,517,657	\$927
500 SECRETARÍA TECNICA	\$808,928	-\$805,124	\$3,804	\$3,804	\$3,804	-\$0
600 DIRECCIÓN GENERAL DEL SEDA	\$1,060,213	-\$1,032,691	\$27,523	\$27,523	\$27,523	-\$0
700 DIRECCIÓN DE ARCHIVOS	\$815,230	\$59,531	\$874,760	\$874,760	\$858,725	\$0
800 DIRECCIÓN DE DATOS PERSONALES	\$815,230	\$55,742	\$870,971	\$870,971	\$853,697	\$0
900 DIRECCIÓN DE CAPACITACIÓN	\$1,549,457	\$1,635,469	\$3,184,926	\$3,024,416	\$3,007,150	\$160,510
1000 DIRECCIÓN DE TECNOLOGÍAS DE LA INFORMACIÓN Y COMUNICACIÓN SOCIAL	\$1,391,181	\$982,668	\$2,373,848	\$2,373,848	\$1,357,203	\$0
1100 DIRECCIÓN DE ADMINISTRACIÓN Y FINANZAS	\$3,933,199	\$204,212	\$4,137,411	\$3,960,695	\$3,839,666	\$176,716
1200 DIRECCIÓN DE VINCULACION SOCIAL	\$695,600	\$56,689	\$752,289	\$752,289	\$742,611	\$0
1300 DIRECCIÓN JURÍDICA	\$695,600	\$96,377	\$791,977	\$791,977	\$777,855	\$0
1400 UNIDAD DE TRANSPARENCIA	\$460,242	\$49,208	\$509,450	\$509,450	\$500,003	\$0
1500 UNIDAD DE NOTIFICACIONES	\$379,099	\$253,083	\$632,182	\$632,182	\$622,600	\$0
1600 UNIDAD DE VERIFICACIONES	\$891,640	\$103,269	\$994,909	\$994,909	\$978,664	\$0
1700 UNIDAD DE ATENCIÓN DE DENUNCIAS	\$772,619	-\$390,851	\$381,768	\$381,768	\$373,323	\$0
1800 CONTRALORIA INTERNA	\$940,704	-\$100,462	\$840,242	\$840,242	\$840,242	\$0
1900 OFICIALIA DE PARTES	\$0	\$313,189	\$313,189	\$313,189	\$304,792	\$0
Total del Gasto	\$24,674,811	\$1,686,718	\$26,361,529	\$26,023,376	\$24,615,912	\$338,153

BAJO PROTESTA DE DECIR VERDAD DECLARAMOS QUE LOS ESTADOS FINANCIEROS Y SUS NOTAS, SON RAZONABLEMENTE CORRECTOS Y SON RESPONSABILIDAD DEL EMISOR.




MTRO. ALEJANDRO LAFUENTE TORRES
COMISIONADO PRESIDENTE



C.P. AMELIA SALAZAR GONZÁLEZ
DIRECTORA DE ADMINISTRACION Y FINANZAS



C.P. MAYRA MARTÍNEZ MARTÍNEZ
CONTADOR




C.P. ANAHI GUADALUPE CARDENAS JACOBO
CONTADOR

Cuenta Pública 2017
COMISION ESTATAL DE GARANTIA DE ACCESO A LA INFORMACION PUBLICA (CEGAIP)
 Estado Analítico del Ejercicio del Presupuesto de Egresos
 Clasificación Funcional (Finalidad y Función)
 Del 1 de Enero al 31 de Diciembre de 2017

Concepto	Egresos					Subejercicio
	Aprobado	Ampliaciones/ (Reducciones)	Modificado	Devengado	Pagado	
	1	2	3 = (1 + 2)	4	5	
Gobierno	24,674,811	-2,831,314	21,843,497	21,665,854	20,258,390	177,643
Legislación			0			0
Justicia			0			0
Coordinación de la Política de Gobierno			0			0
Relaciones Exteriores			0			0
Asuntos Financieros y Hacendarios			0			0
Seguridad Nacional			0			0
Asuntos de Orden Público y de Seguridad Interior			0			0
Otros Servicios Generales	24,674,811	-2,831,314	21,843,497	21,665,854	20,258,390	177,643
Desarrollo Social	0	4,518,031	4,518,031	4,357,522	4,357,522	160,510
Protección Ambiental			0			0
Vivienda y Servicios a la Comunidad			0			0
Salud			0			0
Recreación, Cultura y Otras Manifestaciones Sociales			0			0
Educación			0			0
Protección Social			0			0
Otros Asuntos Sociales	0	4,518,031	4,518,031	4,357,522	4,357,522	160,510
Desarrollo Económico	0	0	0	0	0	0
Asuntos Económicos, Comerciales y Laborales en General			0			0
Agropecuaria, Silvicultura, Pesca y Caza			0			0
Combustibles y Energía			0			0
Minería, Manufacturas y Construcción			0			0
Transporte			0			0
Comunicaciones			0			0
Turismo			0			0
Ciencia, Tecnología e Innovación			0			0
Otras Industrias y Otros Asuntos Económicos			0			0
Otras no Clasificadas en Funciones Anteriores	0	0	0	0	0	0
Transacciones de la Deuda Pública / Costo Financiero de la Deuda			0			0
Transferencias, Participaciones y Aportaciones entre Diferentes Niveles y Ordenes de Gobierno			0			0
Saneamiento del Sistema Financiero			0			0
Adeudos de Ejercicios Fiscales Anteriores			0			0
Total del Gasto	24,674,811	1,686,718	26,361,529	26,023,376	24,615,912	338,153

BAJO PROTESTA DE DECIR VERDAD DECLARAMOS QUE LOS ESTADOS FINANCIEROS Y SUS NOTAS, SON RAZONABLEMENTE CORRECTOS Y SON RESPONSABILIDAD DEL EMISOR.


 MTR. ALEJANDRO LAFUENTE TORRES
 COMISIONADO PRESIDENTE


 C.P. AMELIA SALAZAR GONZÁLEZ
 DIRECTORA DE ADMINISTRACIÓN Y FINANZAS


 C.P. MAYRA MARTÍNEZ MARTÍNEZ
 CONTADOR


 C.P. ANAHI GUADALUPE CARREÑAS JACOBO
 CONTADOR


Cuenta Pública 2017
COMISION ESTATAL DE GARANTIA DE ACCESO A LA INFORMACION PUBLICA (CEGAIP)
Endeudamiento Neto
Del 1 de Enero al 31 de Diciembre de 2017

Identificación de Crédito o Instrumento	Contratación/Colocación	Amortización	Endeudamiento Neto
	A	B	C = A - B
Créditos Bancarios			
			0
			0
			0
			0
			0
			0
			0
			0
			0
			0
			0
Total Créditos Bancarios	0	0	0

Otros Instrumentos de Deuda			
			0
			0
			0
			0
			0
			0
			0
			0
			0
			0
			0
			0
Total Otros Instrumentos de Deuda	0	0	0

TOTAL	0	0	0
--------------	----------	----------	----------


BAJO PROTESTA DE DECIR VERDAD DECLARAMOS QUE LOS ESTADOS FINANCIEROS Y SUS NOTAS, SON RAZONABLEMENTE CORRECTOS Y SON RESPONSABILIDAD DEL EMISOR.




MTRO. ALEJANDRO LAFUENTE TORRES
 COMISIONADO PRESIDENTE



C.P. AMELIA SALAZAR GONZÁLEZ
 DIRECTORA DE ADMINISTRACION Y FINANZAS



C.P. MAYRA MARTÍNEZ MARTÍNEZ
 CONTADOR



C.P. ANAHI GUADALUPE CARDENAS JACOBO
 CONTADOR

Cuenta Pública 2017
COMISION ESTATAL DE GARANTIA DE ACCESO A LA INFORMACION PUBLICA(CEGAIP)
Intereses de la Deuda
Del 1 de Enero al 31 de Diciembre de 2017

Identificación de Crédito o Instrumento	Devengado	Pagado
Créditos Bancarios		
Total de intereses de Créditos Bancarios	0	0


Otros Instrumentos de Deuda		
Total de intereses de Otros Instrumentos de Deuda	0	0

TOTAL	0	0
--------------	----------	----------


BAJO PROTESTA DE DECIR VERDAD DECLARAMOS QUE LOS ESTADOS FINANCIEROS Y SUS NOTAS, SON RAZONABLEMENTE CORRECTOS Y SON RESPONSABILIDAD DEL EMISOR.



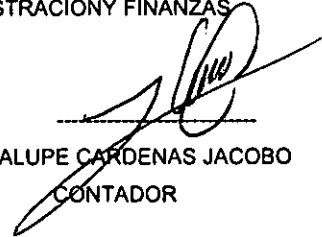
MTRO. ALEJANDRO LAFUENTE TORRES
 COMISIONADO PRESIDENTE



C.P. AMELIA SALAZAR GONZÁLEZ
 DIRECTORA DE ADMINISTRACION Y FINANZAS



C.P. MAYRA MARTÍNEZ MARTÍNEZ
 CONTADOR




C.P. ANAHI GUADALUPE CARDENAS JACOBO
 CONTADOR

Cuenta Pública 2017
COMISION ESTATAL DE GARANTIA DE ACCESO A LA INFORMACION PUBLICA(CEGAIP)
 Gasto por Categoría Programática
 Del 1 de Enero al 31 de Diciembre de 2017


Concepto	Egresos		Egresos Modificado 3 = (1 + 2)	Devengado 4	Pagado 5	Subejercicio 6 = (3 - 4)
	Aprobado 1	Ampliaciones/ (Reducciones) 2				
Programas	24,674,811	1,686,718	26,361,529	26,023,376	24,615,912	338,153
Subsidios: Sector Social y Privado o Entidades Federativas y Municipios	0	0	0	0	0	0
Sujetos a Reglas de Operación	0	0	0	0	0	0
Otros Subsidios	0	0	0	0	0	0
Desempeño de las Funciones	24,674,811	-2,831,314	21,843,497	21,665,854	20,258,390	177,643
Prestación de Servicios Públicos	24,674,811	-2,831,314	21,843,497	21,665,854	20,258,390	177,643
Provisión de Bienes Públicos	0	0	0	0	0	0
Planeación, seguimiento y evaluación de políticas públicas	0	0	0	0	0	0
Promoción y fomento	0	0	0	0	0	0
Regulación y supervisión	0	0	0	0	0	0
Funciones de las Fuerzas Armadas (Únicamente Gobierno Federal)	0	0	0	0	0	0
Específicos	0	0	0	0	0	0
Proyectos de Inversión	0	0	0	0	0	0
Administrativos y de Apoyo	0	4,518,031	4,518,031	4,357,522	4,357,522	160,510
Apoyo al proceso presupuestario y para mejorar la eficiencia institucional	0	0	0	0	0	0
Apoyo a la función pública y al mejoramiento de la gestión	0	4,518,031	4,518,031	4,357,522	4,357,522	160,510
Operaciones ajenas	0	0	0	0	0	0
Compromisos	0	0	0	0	0	0
Obligaciones de cumplimiento de resolución jurisdiccional	0	0	0	0	0	0
Desastres Naturales	0	0	0	0	0	0
Obligaciones	0	0	0	0	0	0
Pensiones y jubilaciones	0	0	0	0	0	0
Aportaciones a la seguridad social	0	0	0	0	0	0
Aportaciones a fondos de estabilización	0	0	0	0	0	0
Aportaciones a fondos de inversión y reestructura de pensiones	0	0	0	0	0	0
Programas de Gasto Federalizado (Gobierno Federal)	0	0	0	0	0	0
Gasto Federalizado	0	0	0	0	0	0
Participaciones a entidades federativas y municipios	0	0	0	0	0	0
Costo financiero, deuda o apoyos a deudores y ahorradores de la banca	0	0	0	0	0	0
Adeudos de ejercicios fiscales anteriores	0	0	0	0	0	0
Total del Gasto	24,674,811	1,686,718	26,361,529	26,023,376	24,615,912	338,153

Bajo protesta de decir verdad declaramos que los Estados Financieros y sus Notas, son razonablemente correctos y son responsabilidad del Emisor.


 MTR. ALEJANDRO LAFUENTE TORRES
 COMISIONADO PRESIDENTE


 C.P. AMELIA SALAZAR GONZALEZ
 DIRECTORA DE ADMINISTRACION Y FINANZAS


 C.P. MAYRA MARTÍNEZ MARTÍNEZ
 CONTADOR


 C.P. ANAHI GUADALUPE CARDEN JACOBO
 CONTADOR

Cuenta Pública 2017
COMISION ESTATAL DE GARANTIA DE ACCESO A LA INFORMACION PUBLICA(CEGAIP)
 Indicadores de Postura Fiscal
 Del 1 de Enero al 31 de Diciembre de 2017


Concepto	Estimado	Devengado	Pagado ³
I. Ingresos Presupuestarios (I=1+2)	24,674,811	24,851,929	24,851,929
1. Ingresos del Gobierno de la Entidad Federativa ¹	24,674,811	24,851,929	24,851,929
2. Ingresos del Sector Paraestatal ¹	0	0	0
II. Egresos Presupuestarios (II=3+4)	24,674,811	26,023,376	24,615,912
3. Egresos del Gobierno de la Entidad Federativa ²	24,674,811	26,023,376	24,615,912
4. Egresos del Sector Paraestatal ²	0	0	0
III. Balance Presupuestario (Superávit o Déficit) (III = I - II)	0	-1,171,447	236,018

Concepto	Estimado	Devengado	Pagado ³
III. Balance presupuestario (Superávit o Déficit)	0	-1,171,447	236,018
IV. Intereses, Comisiones y Gastos de la Deuda	0	0	0
V. Balance Primario (Superávit o Déficit) (V= III - IV)	0	-1,171,447	236,018

Concepto	Estimado	Devengado	Pagado ³
A. Financiamiento	0	0	0
B. Amortización de la deuda	0	0	0
C. Endeudamiento ó desendeudamiento (C = A - B)	0	0	0

1. Los Ingresos que se presentan son los ingresos presupuestarios totales sin incluir los ingresos por financiamientos. Los Ingresos del Gobierno de la Entidad Federativa corresponden a los del Poder Ejecutivo, Legislativo Judicial y Autónomos
2. Los egresos que se presentan son los egresos presupuestarios totales sin incluir los egresos por amortización. Los egresos del Gobierno de la Entidad Federativa corresponden a los del Poder Ejecutivo, Legislativo, Judicial y Órganos Autónomos
3. Para Ingresos se reportan los ingresos recaudados; para egresos se reportan los egresos pagados

BAJO PROTESTA DE DECIR VERDAD DECLARAMOS QUE LOS ESTADOS FINANCIEROS Y SUS NOTAS, SON RAZONABLEMENTE CORRECTOS Y SON RESPONSABILIDAD DEL EMISOR.




MTRO. ALEJANDRO LAFUENTE TORRES
 COMISIONADO PRESIDENTE



C.P. AMELIA SALAZAR GONZÁLEZ
 DIRECTORA DE ADMINISTRACION Y FINANZAS





C.P. MAYRA MARTÍNEZ MARTÍNEZ
 CONTADOR



C.P. ANAHI GUADALUPE CÁRDENAS JACOBO
 CONTADOR

COMISION ESTATAL DE GARANTIA DE ACCESO A LA INFORMACION PUBLICA
RESUMEN BIENES MUEBLES
AL 31 DE DICIEMBRE DE 2017

TERRENOS	5,879,375.00
MUEBLES DE OFICINA Y ESTANTERIA	652,953.50
EQUIPO DE COMPUTO Y TECNOLOGÍAS DE LA INFORMACIÓN	2,722,797.38
SISTEMAS DE AIRE ACONDICIONADO	40,228.54
EQUIPO DE COMUNICACIÓN Y TELECOMUNICACIÓN	37,057.35
OTROS MOBILIARIOS Y EQUIPOS DE ADMINISTRACIÓN	102,853.16
EQUIPOS Y APARATOS AUDIOVISUALES	78,778.39
AUTOMOVILES Y EQUIPO TERRESTRE	1,288,256.60
SOFTWARE	60,240.40
OTRO MOBILIARIO Y EQUIPO EDUCACIONAL Y RECREATIVO	2,714.02
MUEBLES, EXCEPTO DE OFICINA Y ESTANTERIA	13,899.00
CÁMARAS FOTOGRAFICAS Y DE VIDEO	71,743.79
	10,950,897.13



COMISION ESTATAL DE GARANTIA DE ACCESO A LA INFORMACION PUBLICA
RELACION DE BIENES MUEBLES
AL 31 DE DICIEMBRE DE 2017

TERRENOS		5,879,375.00
Terrenos		5,879,375.00

MUEBLES DE OFICINA Y ESTANTERIA		652,953.50
CNUMP1	Soporte Circular .25x.72, Soporte Unión .20x.06x.72, Soporte Circular .10x.72 (2), Placa Unión 20x20, Pedestal Fijo 1 Archivero 2 Pap.C.Pres.F., Librero Superponer 180x33x105 Ch. Madera, Cub. Peninsula C. Transición 1.80x1.20 I.M., Cubierta Esquinera 1.80x1.20 Der. Ch. M., Mesa Juntas Circ. 120 cms. Chapa Encino, Archivero Hor. 2 Gavetas 90x60x75 cms. Gabinete Closet 90x60x105 cms. Ch. Madera	25,071.20
CNUMP1	Silla Ejecutiva (1)	1,537.50
CNUMP1	Archivero Horizontal Metálico 4 Gavetas (1)	4,973.29
CNUMP1	Archivero Lateral	4,298.00
CNUMP1	Librero Modular c/Entrepafios, Negro (1)	2,611.16
CNUMP1	Silla de piel (7) de Pleno	21,693.00
CNUMP1A	Silla Ejecutiva S/Brazo (1)	1,374.25
CNUMP1A	Escritorio de 1.40, Lateral de 90 cm, Cajonera Fija Sencilla (1)	5,653.40
CNUMP1A	Archivero Metalico de 4 gavetas	3,989.99
CNUMP1B	Sillón Ejecutivo Respaldo Bajo, tapizado en tela (1)	931.48
CNUMP1B	Escritorio Peninsular, c/Pedestal Tambo Liso 10", color Cerezo (1)	1,961.56
CNUMP1B	Silla Giratoria Secretarial, tapizada en tela (1)	573.04
CNUMP1C	Escritorio Secretarial (1)	1,582.68
CNUMP1C	Silla Ejecutiva s/Brazo (1)	1,374.25
CNUMP1D	Sillón Ejecutivo Respaldo Alto (1)	2,530.00
CNUMP1D	Escritorio de pedestal (1)	1,978.96
CNUMP2	Soporte Circular .25 x.72, Soporte Unión .20x.06x.72, Soporte Circular .10x.72 (2), Placa Unión 20x20, Pedestal Fijo 1 Archivero 2 Pap. C. Pres.F., Librero Superponer 180x33x105 Ch. Madera, Cub. Peninsula C. Transición 1.80x1.20 D.M., Cubierta Esquinera 1.80x1.20 Izq. Ch. M., Mesa Juntas Circ. 120 cms. Chapa Encino, Archivero Hor. 2 Gavetas 90x60x75 cms., Gabinete Closet 90x60x105 cms., Ch. Madera	25,071.20
CNUMP2	Librero	
CNUMP2	Silla	4,149.00
CNUMP2A	Escritorio 1.70 cms., Credenza erg. 1.80, Lateral erg. 90 cms., Cajonera fija 2+1 (1)	7,691.20
CNUMP2A	Archivero Metálico c/2 Gavetas (1)	1,675.55
CNUMP2A	Archivero Horizontal 2 Gavetas (1)	4,402.61
CNUMP2A	Armario Metropolitan Rampe Color Cerezo (1)	2,818.80
CNUMP2A	Silla Gargencial (1)	1,269.00
CNUMP2B	Escritorio Penin 1.40, Lateral de .90, Cajonera Fija 1+1 (1)	5,317.60
CNUMP2B	Archivero Horizontal 4 Gavetas corred. Ext. (1)	5,832.79
CNUMP2B	Librero de Piso Abierto c/ 4 entrepaños (1)	2,717.45
CNUMP2B	Librero Modular c/ Entrepafios, Negro (1)	2,611.60
CNUMP2B	Sillón Ejecutivo, respaldo tapizado en tela c/Descansabrazos (1)	1,083.76
CNUMP2C	Sillón Ejecutivo, respaldo tapizado en tela c/Descansabrazos (1)	1,070.68
CNUMP2C	Escritorio de 1.20 x .60 x .75	2,320.00
CNUMP3	Soporte Circular .25x.72, Soporte Unión .20x.06x.72, Soporte Circular (2) .10x.72, Placa Unión 20x20, Pedestal Fijo 1 Archivero 2 Pap. C.Pres.F, Librero Superponer 180x33x105 Ch. Madera, Cub. Peninsula C. Transición 1.80x1.20 D.M., Cubierta Esquinera 1.80x1.20 Izq. Ch. M., Archivero Hor. 2 Gavetas 90x60x75 cms, Gabinete Closet 90x60x105 cms., Ch. Madera	22,031.11
CNUMP3	Silla Ejecutiva (1)	1,537.50
CNUMP3	Mesa móvil baja, c/2 Puertas c'Chapa 1 entrepaño abierto (1)	3,763.50
CNUMP3	10 Entrepafios p/c ligera de .84 x .30 cap. 80 kg s/refzo., 6 poste troquelado de 2.40 mt. de alto cal. 14, 60 tornillos de 3/4 x 1/4 con tuerca y guasa galvanizados	1,853.11
CNUMP3	Librero (1)	780.85

CNUMP3	Archivero Horizontal 4 gavetas	7,783.00
CNUMP3A	Escritorio de 1.70 Izq., Credenza Erg. de 1.80 Lateral Erg. de .90 (1)	7,691.20
CNUMP3A	Archivero Vertical c/dos Gavetas t/Oficio (1)	1,956.00
CNUMP3A	Archivero t/oficio 2 Gavetas t/Cficio (1)	1,948.80
CNUMP3A	Silla Secretarial	-
CNUMP3B	Escritorio de 1.40, Lateral de 90 cm, Cajonera Fija Sencilla (1)	5,653.40
CNUMP3B	Silla trabajo c/ descansabrazos (1)	1,299.00
CNUMP3C	Escritorio de 1.20 x .60 x .75	2,320.00
CNUMP2B	Escritorio Secretarial (1)	1,582.68
CNUMP2B	Archivero Vertical 3 Gavetas (1)	2,670.30
CNUMP2B	Silla color negro	881.60
SEJEC	Soporte Circular .25x.72, Soporte Unión .20x.06x.72, Soporte Circular .10x.72, Placa Unión 20x20, Cbta. Penin.C.T. 1.80X1.20 M. Der. LPM. 2mm., Cbta. Esc. C.T. 1.80X1.20 M. Izq. LPM 2 mm., Ped. Fijo 2 C. Pap. 1 Arch. C. Pres. F.L.P. M 2mm., Lib. Super. 1.80x.46x1.05 MFLP Mold. 2 mm.	10,453.95
SEJEC	Archivero Horizontal 4 Gavetas (1)	5,400.63
SEJEC	Archivero Horizontal 4 Gavetas (1)	6,055.20
SEJEC	Archivero Vertical 4 Gavetas (1)	3,991.38
SEJEC	Sillon ejecutivo	1,444.15
SEJEC	Caja Fuerte	24,101.40
SEJEC	Librero de piso	10,880.00
SEJECJO	Escritorio (1)	5,198.00
SEJECJO	Silla de Trabajo con Brazos Neumática (1)	1,787.10
SEJECJO	Archivero Horizontal 3 Gavetas T/Oficio (1)	4,245.00
SEJECNOT	Escritorio 1.70 mt., Credenza Erg. de 1.80, Lateral Erg. 90 cm., Cajonera Fija 2+1 (1)	7,691.20
SEJECNOT	Sillón Ejecutivo Respaldo Alto (1)	2,530.00
SEJECNOT	Archivero Vertical 4 Gavetas T/Oficio (1)	2,955.50
SEJECNOT	Mesa para impresora (1)	1,813.55
SEJECNOT	Silla Ejecutiva (1)	-
SEJECA3	Escritorio de 1.20 x .60 x .75	2,320.00
SEJECA3	Silla color negro	881.60
SEJECA3	Cajonera Movil	-
SEJECA2	Escritorio Secretarial (1)	1,582.68
SEJECA2	Silla color negro	881.60
JDVER	Sillón Ejecutivo (1)	2,597.16
JDVER	Módulo Ejecutivo Penin c/ Gota (escritorio, cubierta de trabajo, librero sobre credenza, cajonera móvil, costado en "L"), (1)	10,458.67
JDVER	Archivero Horizontal 4 Gavetas corred. Ext. (1)	5,832.79
JDVER	Archivero Vertical 3 Cajones (1)	2,075.24
JDVER	Archivero Horizontal 4 Gavetas corred. Ext. (1)	5,832.79
JDVER	Sillón Ejecutivo (1)	2,597.16
JDVER	Cajonera movil	-
JDVER	Escritorio de madera	-
JDVER	Escritorio color caoba	-
JDVER	Cajonera Movil	-
JDVER	silla secretarial	-
JDVER	Escritorio color caoba	-
JDVER	Cajonera Movil	-
JDVER	silla secretarial	-
DDPERS	Módulo Ejecutivo Penin c/ Gota, (escritorio, cubierta de trabajo, librero sobre credenza, cajonera móvil, costado en "L"), (1)	10,458.67
DDPERS	Archivero Horizontal 4 Gavetas (1)	5,400.63
DDPERS	Sillon ejecutivo	1,444.15
DDPERS	Archivero Horizontal 4 Gavetas (1)	5,400.63

DARCH	Módulo Ejecutivo Penin c/ Gota, (escritorio, cubierta de trabajo, librero sobre credenza, cajonera móvil, costado en "L"), (1)	10,458.67
DARCH	Archivero Horizontal 4 Gavetas (1)	5,400.63
DARCH	Archivero Horizontal 4 Gavetas corred. Ext. (1)	5,832.79
DARCH	Estantería p/Archivo (1)	6,196.83
DARCH	Sillon ejecutivo	1,444.15
DARCH	Estantería	11,272.32
DARCH	Archivero vertical 4 Gavetas (1)	3,799.00
DGSEDA	Sillón Ejecutivo Respaldo Alto (1)	1,680.15
DGSEDA	Mesa Multiusos Fija (2)	-
DGSEDA	Sillón Secreterial sin brazos	-
ADENU 1	Escritorio Curvo c/2 Cajones 1.50 x .70 (1)	2,149.00
ADENU 1	Sillas Ejecutivas (1)	1,537.50
DARCH	Sillón Ejecutivo (1)	2,597.16
DARCH	Escritorio de pedestal (1)	1,705.20
DARCH	cajonera movil	0.00
DARCH	Silla secretarial	0.00
DARCH	Escritorio de madera	-
DARCH	cajonera movil	0.00
DARCH	Silla secretarial	0.00
DARCH	Escritorio de madera	-
DARCH	cajonera movil	0.00
DARCH	Silla secretarial	0.00
DARCH	Escritorio de madera	-
DARCH	cajonera movil	0.00
DARCH	Silla secretarial	0.00
DARCH	Escritorio de madera	-
DADMON	Escritorio Ergo 1.70, Puente Ergonómico .90, Cubierta de 1.80, Costado en "L", Cajonera Fija Completa, Librero con Puertas, Kit de Herrajes p/unión, Apoyo en "T" (1)	10,253.40
DADMON	Librero de Piso Abierto c/4 entrepaños (1)	2,717.45
DADMON	Archivero Horizontal 3 Gavetas T/Oficio(1)	4,245.00
DADMON	Archivero caja fuerte 3 Gavetas (1)	5,655.53
DADMON	Sillas Ejecutivas (1)	1,537.50
DADMON	Librero Modular c/Entrepaños, Negro	2,611.60
DADMON	Archivero Vertical Metálico 4 Gavetas (1)	2,801.40
DADMON	Librero de Piso Abierto c/4 entrepaños (1)	2,717.45
DADMONA1	Escritorio Peninsular de 1.40 mt. Izquierdo, Lateral Ergonómico de 90 cm., Cajonera Fija 1+1 (1)	5,317.80
DADMONA1	Silla visitas apilable (1)	719.90
DADMONA1	Archivero 2 Gavetas (1)	687.20
DADMONA1	Estantería p/carga ligera triple, 18 entrepaños p/carga ligera de .84 x .45 cap. 80 kg, 8 poste troquelado de 2 mt alto cal. 14, 96 tornillo de 3/4 x 1/4 con tuerca y guasa galvanizados (1)	2,898.58
DADMONA1	Librero de 5 Entrepaños (1)	3,462.60
DADMONA1	Locker metálico de 4 puertas, pintura horneada color gris con portacandados (1)	3,294.52
DADMONA1	Estantería p/Bodega, 36 entrepaños p/carga ligera de .84x.33 cap. 80 kg s/refzo., 18 postes troquelado de 2.00 mt de alto cal. 14, 216 tornillos de 3/4 x 1/4 c/tuerca y guasa galvanizados (1)	4,478.50
DADMONA1	Estantería P/Cocina, 15 entrepaños 84x45 cm, cap. 80 kg c/u calibre ss c/vigueta de refuerzo, 8 postes de 2.00 cal. 14, 80 jgo. Tuerca c/tornillo (1)	2,467.32
DADMONA1	Mesa de Juntas Oval (1)	3,842.15
DADMONA1	Silla Ejecutiva s/Brazo (1)	1,374.25
DADMON2	Escritorio de pedestal (1)	1,978.96
DADMON2	Sillon ejecutivo	1,444.15
DADMONREC	Silla de Trabajo sin Brazos Neumática (1)	1,374.25
DADMONREC	Archivero 2 Gavetas (1)	1,749.00
DADMON3	Silla secretarial	-

DADMON3	Escritorio secretarial	3,294.40
DCAP	Escritorio Derecho de 1.70, Puente Derecho 90, Librero de 4 Puertas de 1.80, Cubierta de 1.80, Costado en "L", Cajonera Fija 2+1, Apoyo en "T" (1)	10,051.00
DCAP	Archivero Horizontal 4 Gavetas T/Oficio (1)	4,727.65
DCAP	Mesa Rectangular (10)	5,329.96
DCAP	Archivero 4 Gavetas	2,399.00
DCAP	Archivero Vertical 3 Gavetas T/Oficio (1)	2,670.30
DCAP	Archivero Horizontal 4 Gavetas (1)	5,015.00
DCAP	Librero de Piso Abierto c/4 entrepaños (1)	2,717.45
DCAP	Librero de Piso Abierto c/4 entrepaños (1)	2,571.00
DCAPA1	Sillas Ejecutivas (1)	1,537.50
DCAPA1	Escritorio de pedestal (1)	1,705.20
DIRVS	Sillas Ejecutivas (1)	1,537.50
DIRVS	Escritorio 1.70 mt., Credenza Abierta, Lateral Erg. 90 cm. Derecho, Cajonera Fija 2+1 (1)	7,691.20
DCOMOSOC	Escritorio 1.70 mt., Credenza Abierta 1.80 mt., Lateral Erg. 90 cm. Izquierdo, Cajonera Fija 2+1 (1)	7,691.20
DCOMOSOC	Silla de Trabajo con Brazos Neumática (1)	1,787.10
DCOMOSOC	Cubierta de Cristal de 6mm (1)	580.00
DCOMOSOC	Escritorio Color Cerezo (1)	2,616.25
DCOMOSOC	Escritorio de Pedestal (1)	1,705.20
DCOMOSOC	Silla Secretarial, Tela c/Perm, Mac. 2 Pal.(1)	950.04
DCOMOSOC	Archivero Vertical 3 Gavetas t/Oficio (1)	2,669.85
DCOMOSOC	Archivero Horizontal 3 Gavetas (1)	4,684.08
DCOMOSOC	Stand Multimedia Side Wave (1)	759.00
DCOMOSOC	Gabinete Universal 3 repisas (1)	3,098.99
DCOMOSOC	Estante Metálico con pintura color gris (2)	3,572.80
DCOMOSOC	Librero c/ 4 Entrepaños (1)	2,309.43
DCOMOSOC	Mesa móvil baja, c/2 Puertas c/Chapa 1 entrepaño abierto (1)	3,763.50
DCCMOSOC	Mesa de Acero p/ Impresora (1)	603.52
DCCMOSOC	Sillon ejecutivo	1,444.15
DCOMOSOC	Silla secretarial	3,294.40
DCOMOSOC	Escritorio secretarial	10,051.00
DJUR	Escritorio Izquierdo de 1.70, Puente derecho 90, Librero de 4 Puertas de 1.80, Cubierta de 1.80, Costado en "L", Cajonera Fija 2+1, Apoyo en "T" (1)	2,611.60
DJUR	Librero Modular c/Entrepaños, Negro	4,859.90
DJUR	Archivero Horizontal 4 Gavetas t/Oficio (1)	5,832.79
DJUR	Archivero Horizontal 4 Gavetas corred. Ext. (1)	1,444.15
DJUR	Sillon ejecutivo	1,374.25
DJUR	Silla de Trabajo sin Brazos Neumática (1)	1,972.00
CINT	Escritorio Rectangular con cajonera acabado en aglomerado color Cerezo (1)	1,972.00
CINT	Archivero Horizontal 4 Gavetas (1)	3,561.04
CINT	Sillon ejecutivo	1,444.15
UINF	Silla de Trabajo con Brazos Neumática (1)	1,787.10
UINF	Mesa p/maq. escribir c/ruedas 49x54cm (1)	4,402.61
UINF	Archivero Horizontal 2 Gavetas (1)	7,783.00
UINF	Archivero Horizontal 4 Gavetas (1)	2,670.30
UINF	Archivero Vertical c/ 3 Gavetas (1)	3,294.40
UINF	Escritorio secretarial	10,170.00
SISTACERC1	Escritorio recto (6)	7,525.00
SISTACERC1	Cajonera (5)	4,380.00
SISTACERC1	Silla secretarial (4)	1,583.76
DCAP	Silla Secretarial (1)	

EQUIPO DE COMPUTO Y TECNOLOGIAS DE LA INFORMACION		2,722,797.38
CNUMP1	Multifuncional	5,678.20
CNUMP1	COMPUTADORA AIO	14,704.59
CNUMP1	Pantalla de pared (pleno)	4,570.40
CNUMP1A	CPU (1)	12,213.56
CNUMP1A	Monitor (1)	
CNUMP1A	Teclado (1)	
CNUMP1A	Mouse (1)	
CNUMP1A	Bocinas (2)	
CNUMP1A	Regulador (1)	478.99
CNUMP1A	Memoria USB 4 GE (1)	146.08
CNUMP1A	Memoria USB 2 GE (1)	428.99
CNUMP1A	CPU (1)	11,716.00
CNUMP1A	Monitor (1)	
CNUMP1A	Teclado (1)	
CNUMP1B	Impresora (1)	6,106.07
CNUMP1B	Memoria USB 512 MB (1)	400.00
CNUMP1B	CPU (1)	12,855.48
CNUMP1B	Monitor (1)	
CNUMP1B	Teclado (1)	
CNUMP1B	Mouse (1)	
CNUMP1B	Bocinas (2)	
CNUMP1B	Regulador (1)	478.99
CNUMP1B	Multifuncional	2,699.00
CNUMP1B	Scanner	6,826.60
CNUMP1C	Lap Top (5)	5,990.01
CNUMP1C	Maletin p/ Notebook (1)	499.00
CNUMP1C	Multifuncional	5,262.25
CNUMP1C	Monitor	6,670.00
	CPU	
	Mouse	
	Teclado	
CNUMP1D	Impresora (1)	6,106.06
CNUMP1D	Lap Top (1)	8,845.00
CNUMP1D	CPU	14,418.80
	Monitor	
	CPU	
	Teclado	
	Mouse	
	Bocinas	
	Scanner	5,722.28
CNUMP2	Regulador (1)	478.99
CNUMP2	Memoria USB 4GB (1)	172.50
CNUMP2	MULTIFUNCIONAL	5,757.55
CNUMP2	COMPUTADORA AIO	14,704.59
CNUMP2A	Regulador (1)	299.00
CNUMP2A	Impresora	7,702.40
CNUMP2A	Multifuncional	5,262.26
CNUMP2	CPU (1)	10,923.45
CNUMP2	Monitor (1)	
CNUMP2	Teclado (1)	

CNUMP2	Mouse (1)	
CNUMP2	Bocinas (2)	
	CPU (1)	11,716.00
	Monitor (1)	
	Teclado (1)	
CNUMP2B	CPU (1)	13,523.62
CNUMP2B	Monitor (1)	
CNUMP2B	Teclado (1)	
CNUMP2B	Bocinas (2)	
CNUMP2B	Lap Top (1)	17,999.11
CNUMP2B	Regulador (1)	478.99
CNUMP2B	Scanner (1)	5,578.31
CNUMP2B	Impresora	4,056.52
CNUMP2C	Lap Top (1)	13,224.00
CNUMP2C	Impresora	4,267.47
	IMPRESORA LASER MONOCRAMATICA ENTERPRISE	
	Lap Top (1)	6,182.60
		13,748.00
CNUMP3	Regulador (1)	299.00
CNUMP3	MULTIFUNCIONAL	5,757.55
CNUMP3	COMPUTADORA AIO	14,704.59
CNUMP3	Impresora (1)	7,949.03
CNUMP3A	Regulador (1)	478.99
CNUMP3A	Equipo de computo	8,462.00
CNUMP3B	Memoria USB 4 GB (1)	145.51
CNUMP3B	CPU (1)	14,268.75
CNUMP3B	Monitor (1)	
CNUMP3B	Teclado (1)	
CNUMP3B	Mouse (1)	
CNUMP3B	Bocinas (2)	
CNUMP3B	Impresora (1)	3,726.00
CNUMP3B	Multifuncional	5,262.26
CNUMP3B	Monitor	
CNUMP3B	CPU (1)	
CNUMP3B	Mouse (1)	
CNUMP3B	Teclado (1)	
CNUMP3B	Monitor	3,670.00
	CPU	
	Mouse	
	Teclado	
	MULTIFUNCIONAL LASER JET	7,951.80
CNUMP3C	CPU (1)	14,268.75
CNUMP3C	Monitor (1)	
CNUMP3C	Teclado (1)	
CNUMP3C	Mouse (1)	
CNUMP3C	Bocinas (2)	
CNUMP3C	Impresora (1)	5,556.34
CNUMP3C	Scanner	5,722.28
CNUMP2B	CPU (1)	13,523.63
CNUMP2B	Monitor (1)	
CNUMP2B	Teclado (1)	
CNUMP2B	Mouse (1)	
CNUMP2B	Bocinas (1)	

A

[Handwritten signature]

J

[Handwritten signature]

CNUMP2B	Impresora (1)	4,876.00
CNUMP2B	Regulador (1)	478.99
CNUMP2B	Scanner	5,722.28
	CPU (1)	11,716.00
	Monitor (1)	
	Teclado (1)	
SEJEC	CPU (1)	14,268.75
SEJEC	Monitor (1)	
SEJEC	Teclado (1)	
SEJEC	Mouse (1)	
SEJEC	Bocinas (2)	
SEJEC	Impresora (1)	
SEJEC	Regulador	1,651.40
SEJEC	Memoria USB 4 GB (1)	225.01
SEJEC	Disco Duro Externo de 3.5"	169.99
SEJEC	Lap Top	4,641.74
SEJEC	Impresora	17,560.08
SEJECJO	CPU (1)	4,245.60
SEJECJO	Monitor (1)	14,777.50
SEJECJO	Mouse (1)	
SEJECJO	Teclado (1)	
SEJECJO	Regulador (1)	
SEJECJO	Multifuncional	478.99
SEJECJO	CPU	5,262.26
SEJECJO	Monitor	14,418.80
SEJECJO	Teclado	
SEJECJO	Mouse	
SEJECJO	Bocinas	
SEJECNOT	Maletín p/LapTop (1)	
SEJECNOT	CPU (1)	949.00
SEJECNOT	Pantalla (1)	16,268.75
SEJECNOT	Bocinas (2)	
SEJECNOT	Mouse (1)	
SEJECNOT	Teclado (1)	
SEJECNOT	Regulador (1)	
SEJECNOT	Memoria USB 4 GB (1)	478.99
SEJECNOT	Cargador de Lap top	145.51
SEJECNOT	Lap Top (1)	470.00
SEJECNOT	Lap Top	23,080.00
SEJECNOT	Lap Top	6,879.80
SEJECNOT	Multifuncional	
SEJECA3	Impresora (1)	14,729.00
SEJECA3	CPU	7,938.00
SEJECA3	Monitor (1)	13,923.45
SEJECA3	Teclado (1)	
SEJECA3	Mouse (1)	
SEJECA3	Regulador (1)	
SEJECA2	Lap Top (1)	478.99
SEJECA2	Impresora (1)	5,990.01
JDVER	CPU (1)	7,937.99
JDVER	Teclado (1)	14,268.75
JDVER	Pantalla (1)	

A

MJ

J

LC

JDVER	Bocinas (2)	
JDVER	Lap Top (2)	8,845.00
JDVER	Impresora	3,917.32
JDVER	Regulador (1)	478.99
JDVER	Multifuncional	5,262.26
JDVER	Mouse	16,282.92
JDVER	Teclado	
JDVER	CPU (1)	
JDVER	Monitor	
JDVER	Lap Top (5)	5,990.01
JDVER	Impresora	6,511.08
	Lap top	13,746.00
	Lap top	13,746.00
DDPERS	CPU (1)	12,855.48
DDPERS	Monitor (1)	2,273.60
DDPERS	Teclado (1)	
DDPERS	Mouse (1)	
DDPERS	Bocinas (1)	
DDPERS	Impresora Multifuncional	6,283.72
DDPERS	Monitor	
DARCH	Lap Top (1)	23,080.00
DARCH	Lap Top (1)	13,224.00
DARCH	Multifuncional (1)	4,999.00
DGSEDA	Memoria USB 512 MB (1)	400.00
DGSEDA	CPU (1)	13,213.56
DGSEDA	Monitor (1)	
DGSEDA	Teclado (1)	
DGSEDA	Mouse (1)	
DGSEDA	Bocinas (2)	
DGSEDA	Impresora (1)	4,427.50
DGSEDA	Regulador (1)	478.99
ADENU 3	CPU (1)	16,282.92
ADENU 1	Mouse	
ADENU 2	Teclado	
ADENU 4	Monitor	
DARCH	CPU (1)	12,981.35
DARCH	Pantalla (1)	
DARCH	Teclado (1)	
DGSEDA	Monitor	
DGSEDA	Lap Top	13,872.20
DGSEDA	Mouse (1)	
	Monitor 21.5 pulg	
DGSEDA	Monitor 21.5 pulg	
	Monitor 21.5 pulg	
DADMON	Mouse (1)	364.99
DADMON	Regulador (1)	478.99
DADMON	Regulador (1)	629.00
DADMON	multifuncional	2,699.00
DADMON	Impresora (1)	6,162.00
DADMON	CPU (1)	10,686.94
DADMON	Regulador (1)	478.99
DADMON	Teclado (1)	

A

M

J

U

DADMON	Mouse (1)	
DADMON	Monitor (1)	
DADMON	Disco Duro	2,483.56
DADMON	Lap Top	
	Lap Top	8,879.80
	Lap Top	13,746.00
	Lap Top	13,746.00
	Multifuncional	14,000.00
	Multifuncional	14,000.00
DADMONA1	CPU (1)	14,266.75
DADMONA1	Monitor (1)	
DADMONA1	Teclado (1)	
DADMONA1	Mouse (1)	
DADMONA1	Bocinas (2)	
DADMONA1	Impresora (1)	4,358.28
DADMONA1	Regulador (1)	478.99
DADMONA1	Lap Top (1)	25,287.50
DADMONA1	Regulador (1)	478.99
DADMONA1	Impresora (1)	4,428.03
DADMON2	Scanner (1)	6,607.36
DADMON2	CPU (1)	12,383.22
DADMON2	Monitor (1)	
DADMON2	Teclado (1)	
DADMON2	Scanner (1)	3,790.00
DADMON2	Impresora (1)	6,556.34
DADMON2	Mouse (1)	
DADMON2	Maletín de Pie p/Lap Top (1)	
DADMON2	Lap Top (1)	13,224.00
	Impresora (1)	6,670.00
DADMONREC	CPU (1)	19,147.50
DADMONREC	Monitor (1)	
DADMONREC	Teclado (1)	
DADMONREC	Mouse (1)	
DADMONREC	Bocinas (1)	
DADMONREC	Regulador (1)	287.50
DADMON3	Lap Top (1)	22,080.00
DADMON3	CPU (1)	12,213.56
DADMON3	Teclado (1)	
DADMON3	Mouse (1)	
DADMON3	Monitor (1)	2,048.56
	CPU (1)	11,716.00
	Monitor (1)	
	Teclado (1)	
DCAP	Regulador (1)	479.00
DCAP	CPU (1)	13,859.30
DCAP	Monitor (1)	
DCAP	Teclado (1)	
DCAP	Mouse (1)	
DCAP	Impresora (1)	866.52
DCAP	Lap Top (2) (EN USO DE FIDEL)	5,980.01
DCAP	Lap Top (3)	13,224.00
DCAP	Lap Top (1)	14,688.00
DCAP	Regulador (1)	478.99

A

MK

J

h

DCAP	CPU (1)	
DCAP	Monitor (1)	10,923.45
DCAP	Teclado (1)	
DCAP	Mouse (1)	
	SURFACE 3 TABLET	
DCAPA1	CPU (1)	16,008.00
DCAPA1	Pantalla (1)	14,268.75
DCAPA1	Teclado (1)	
DCAPA1	Mouse (1)	159.00
DCAPA1	Bocinas (1)	
DCAPA1	Regulador (1)	478.99
DCAPA1	Impresora HP	2,896.52
DIRVS	Equipo de computo (Monitor)	8,462.00
DIRVS	CPU	
DIRVS	Teclado	
DIRVS	Mouse	
DIRVS	Bocinas (2)	3,538.00
DIRVS	Impresora (1)	8,740.00
DCOMOSOC	Monitor Touch Screen (1)	10,867.50
DCOMOSOC	CPU (1)	10,981.35
DCOMOSOC	CPU (1)	
DCOMOSOC	Pantalla (1)	
DCOMOSOC	Teclado (1)	
DCOMOSOC	CPU (1)	14,268.75
DCOMOSOC	Pantalla (1)	
DCOMOSOC	Bocinas (2)	
DCOMOSOC	Computadora IMAC (1) con teclado y mouse.	23,552.81
DCOMOSOC	Impresora (1)	39,100.00
DCOMOSOC	Impresora (1)	7,949.03
DCOMOSOC	Disco Duro de 250 GB Puerto USB (1)	1,580.00
DCOMOSOC	Disco Duro 1 TB USB (4)	7,125.64
DCOMOSOC	Duplicador de DVD de 12 Unidades con Controlador Sata (1)	14,208.26
DCOMOSOC	Disco Duro de 160 GB (3)	
DCOMOSOC	Memory Card p/ Cámara 1 GB (1)	612.78
DCOMOSOC	Regulador (1)	479.00
DCOMOSOC	Regulador (1)	478.99
DCOMOSOC	Regulador (1)	478.99
DCOMOSOC	CPU (1)	14,191.74
DCOMOSOC	Teclado (1)	120.00
DCOMOSOC	Teclado (1)	
DCOMOSOC	Lap Top (1)	11,270.00
DCOMOSOC	Lap Top (1)	8,779.84
DCOMOSOC	CPU (1)	12,213.56
DCOMOSOC	Monitor (1)	
DCCMOSOC	CPU (1)	12,213.56
DCCMOSOC	Monitor (1)	
DCCMOSOC	Teclado (1)	
DCOMOSOC	Lap Top c/ac adapter HP (1)	18,457.50
DCOMOSOC	Lap Top	8,845.00
DCOMOSOC	PC Touch	14,925.72
DCOMOSOC	1 Disco Duro	947.72
DCOMOSOC	1 Disco Duro	947.72

DCOMOSOC	1 Disco Duro	947.72
DCOMOSOC	1 Disco Duro	947.72
DCOMOSOC	1 Disco Duro	947.72
DCOMOSOC	PC	17,386.40
DCOMOSOC	Mouse	16,282.92
DCOMOSOC	Teclado	
DCOMOSOC	CPU (1)	
DCOMOSOC	Monitor	
	Infraestructura Plataforma	997,600.00
DJUR	CPU (1)	12,213.58
DJUR	Monitor (1)	
DJUR	Teclado (1)	
DJUR	Mouse (1)	
DJUR	Bocinas (2)	
DJUR	Lap Top (1)	22,080.00
DJUR	Maletín p/Lap Top (1)	575.00
DJUR	Mini Optical Mouse USB (1)	115.00
DJUR	Disco Duro Prestige USB 1 TB (1)	1,628.30
DJUR	Tarjeta de Red USB (1)	600.01
DJUR	Memoria USB 1 GB (1)	259.00
DJUR	Scanner	1,898.82
DJUR	Regulador (1)	528.99
DJUR	Impresora	3,657.48
CINT	CPU (1)	12,523.62
CINT	Monitor (1)	
CINT	Teclado (1)	
CINT	Mouse (1)	
CINT	Bocinas (2)	
CINT	Impresora	4,056.52
CINT	Lap Top	8,879.80
CINT	Memoria USB 32 GB	0.00
UINF	Pantalla (1)	10,981.35
UINF	CPU (1)	
UINF	Teclado (1)	
UINF	Mouse (1)	
UINF	Regulador (1)	629.00
UINF	Memoria USB 256 MB (1)	575.00
UINF	Impresora (1)	5,556.34
UINF	Scanner (1)	5,601.17
UINF	Lap Top (1)	5,990.01
UINF	PC	17,386.39
UINF	Multifuncional	5,262.26
SISTACERC1	Laptop (2)	33,278.72
SISTACERC1	Impresora (1)	3,499.00
SISTACERC1	CPU desktop (4)	43,851.72
SISTACERC1	Tabletas (4)	12,764.32
SISTACERC1	Unidad de respaldo	2,702.70
SISTACERC1	Impresoras (4)	13,103.56
SISTACERC1	Scanners (4)	5,747.20
SISTACERC1	Marco táctil	17,901.00
SISTACERC1	Workstation (servidor central)	13,234.88
SISTACERC1	Pantalla	6,337.57

A

[Handwritten signature]

[Handwritten signature]

[Handwritten signature]

DCOMOSOC	Regulador (1)	478.99
DCOMOSOC	Mouse Optico (1)	299.00
DCAP	Memoria USB 4 GB (1)	134.92
DCAP	Memoria USB 8 GB (1)	289.00
DCAP	Memoria interna DDR 1GB (1)	490.98
DCAP	Memoria USB 1 GB (1)	258.99
DADMON	Impresora (1)	866.52
DJUR	Impresora (1)	8,492.45

SISTEMAS DE AIRE ACONDICIONADO		40,228.54
---------------------------------------	--	------------------

CNUMP1	Aire acondicionado	10,208.00
CNUMP1	Aire acondicionado	1,832.00
CNUMP2	Calefactor de Aceite (1)	559.00
CNUMP2A	Ventilador (1)	999.01
CNUMP2A	Ventilador de piso	
CNUMP2B	Ventilador de piso c/Cont. Remoto (1)	999.01
CNUMP3	Aire Acondicionado (1)	
CNUMP3B	Calefactor de Radianes (1)	387.01
CNUMP2B	Ventilador de piso (1)	999.01
CNUMP2B	Calentador de cerámica (1)	
SEJEC	Ventilador de piso c/Control Remoto (1)	715.08
SEJEC	Calefactor de Radianes (1)	387.01
SEJECJO	Ventilador (1)	999.01
SEJECJO	Calefactor de Radianes (1)	387.01
SEJECNOT	Ventilador de piso c/Cont. Remoto (1)	999.01
DDPERS	Ventilador (1)	999.01
DDPERS	Calefactor de Aceite (1)	559.00
DGSEDA	Equipo de aire acondicionado (1)	
DARCH	Ventilador	1,199.00
DARCH	Calefactor de Aceite (1)	559.00
DADMON	Ventilador de piso c/Cont. Remoto (1)	715.08
DADMONA1	Ventilador de Torre (1)	999.01
DADMONREC	Ventilador (1)	999.01
DADMONREC	Calefactor de Radianes (1)	387.01
DCAP	Ventilador de piso c/Cont. Remoto (1)	715.08
DCAP	Calentador de cerámica (1)	
ECAP	Ventilador de piso c/Cont. Remoto (1)	715.08
DCOMOSOC	Ventilador	1,214.09
DJUR	Ventilador (1)	699.00
UINF	Ventilador (1)	999.01

A
M

J

EQUIPO DE COMUNICACIÓN Y TELECOMUNICACIÓN		37,057.35
--	--	------------------

CNUMP1	Teléfono (1)	1,546.75
CNUMP1	Celular (1)	
CNUMP2	Teléfono (1)	1,546.75
CNUMP2A	Teléfono (1)	1,546.75
CNUMP2B	Teléfono Unilínea (1)	920.00
CNUMP3	Teléfono (1)	1,546.75
CNUMP3	Celular (1)	
CNUMP3A	Teléfono (1)	1,546.75
CNUMP2B	Teléfono (1)	1,546.75
SEJEC	Teléfono (1)	1,546.75

U

SEJECNOT	Teléfono (1)	1,649.85
JDVER	Teléfono Unilínea (1)	920.00
DDPERS	Teléfono (1)	1,546.75
DARCH	Teléfono Unilínea (1)	920.00
ADENU 3	Teléfono Unilínea (1)	406.00
DADMON	Teléfono (1)	1,546.75
DADMONA1	Central Telefónica (1)	7,532.50
DADMONA1	Teléfono Unilínea (1)	406.00
DADMONREC	Fax Phone (1)	2,242.50
DADMONREC	Teléfono (1)	1,546.75
DCAP	Teléfono (1)	1,546.75
DCAPA1	Teléfono (1)	1,546.75
DCOMOSOC	Teléfono Multilínea (1)	1,546.75
DJUR	Teléfono (1)	1,546.75
CINT	Teléfono (1)	.
UINF	Teléfono Unilínea (1)	406.00

A

[Handwritten signature]

[Handwritten signature]

OTROS MOBILIARIOS Y EQUIPOS DE ADMINISTRACIÓN		102,853.16
CNUMP2A	Engargoladora (1)	2,699.00
CNUMP3	Charola 3/oficio Humo Sablon (*)	189.00
SEJECNOT	Multifuncional	13,746.50
DADMON	Trituradora (1)	4,999.00
DADMONREC	Sacapuntas (1)	
DADMONREC	Tapete de entrada (1)	
DADMONREC	Reloj (1)	
DADMONREC	Revistero (1)	2,069.66
DADMONREC	Reloj Horodator II (1)	11,023.48
DADMONREC	Copiadora (1)	40,214.88
DCAP	Pintarrón (1)	
DCAP	Charola 3/oficio Humo Sablon (1)	189.00
DCOMOSOC	Mamparas Tubulares de Cristal (3)	
DCOMOSOC	Charola 3/oficio Humo Sablon (1)	189
DCOMOSOC	Sacapunta (1)	279.51
DCOMOSOC	Pizarrón c/Corcho (1)	
SISTACERC1	Engargoladora (1)	3,550.00

[Handwritten signature]

EQUIPOS Y APARATOS AUDIOVISUALES		78,778.39
SEJEC	Micrograbadora de voz (1)	2,599.00
DADMONA1	Círculo cerrado de seguridad c/DVR de 4 canales de video/audio, reproducción vía Internet, 4 CPCAM KPC138C-Bullet Day & Night, Alta resolución, 2 Micrófonos para videocámara (1)	22,424.20
DCAP	Video Proyector (1) (EN USO FIDEL)	15,902.70
DCAP	Pantalla de pared eléctrica (1)	5,474.00
DCOMOSOC	Reproductor de DVD (1)	
DCOMOSOC	Grabadora tipo reportero (1)	498.99
DCOMOSOC	Televisión de Plasma (1)	5,498.00
DCOMOSOC	Reproductor (1)	898.00
DCOMOSOC	Reproductor (1)	898.00
DCCMOSOC	DVD (1)	1,598.00
DCCMOSOC	Video Proyector (2)	9,487.50
SISTACERC1	Videoproector (1)	9,500.00

AUTOMOVILES Y EQUIPO TERRESTRE		1,288,256.60
--------------------------------	--	--------------

SEJECNOT	Tsuru GSI T/M A/A (1)	117,741.00
DADMON	Altima GXE T/A (1)	80,000.00
DADMON	Honda	170,000.00
DADMON	Sentra SE-R Spect V	245,200.00
DADMON	Tsuru GS1 T/M MILLON R MED A/A	144,100.00
DADMON	DURANGO 4X2	330,715.60
DCAP	Camioneta Nissan Estacas	200,500.00

SOFTWARE		60,240.40
DADMONA1	Sistema de facturación electrónica Contpaqi monousuario (1)	5,788.40
	Licencia office permanente	5,742.00
	Licencia office permanente (5)	28,710.00
DADMONA1	Sistema Automatizado de Contabilidad Gubernamental (1)	20,000.00

OTRO MOBILIARIO Y EQUIPO EDUCACIONAL Y RECREATIVO		2,714.02
DCAP	Hieleras (2)	436.00
DCAP	Titere Pirata Grande (1)	620.48
DCAP	Titere Niña Grande (1)	552.51
DCAP	Titere Policía Grande (1)	552.51
DCAP	Titere Niño Grande (1)	552.51


MUEBLES, EXCEPTO DE OFICINA Y ESTANTERIA		13,899.00
DCOMOSOC	Sala 3 piezas c/ 5 cojines (1)	6,624.00
DCOMOSOC	Mesa de centro de cristal (1)	3,995.00
DCOMOSOC	Jarron de cristal chico (1)	790.00
DCOMOSOC	Jarron de cristal mediano (1)	890.00
DCOMOSOC	Jarron de cristal grande (1)	990.00
DCOMOSOC	Esferas Grandes (3)	285.00
DCOMOSOC	Esferas Pequeñas (1)	195.00
DCOMOSOC	Esferas Pequeñas (2)	130.00


CÁMARAS FOTOGRAFICAS Y DE VIDEO		71,743.79
DCOMOSOC	Videocámara (1)	6,968.01
DCOMOSOC	Cámara Fotográfica Digital (1)	1,730.44
DCOMOSOC	Cámara Fotográfica Digital (1)	1,730.44
DCOMOSOC	Cámara Fotográfica Digital (1)	1,730.44
DCOMOSOC	Cámara de Video (1)	4,497.99
DCOMOSOC	Videocámara (1)	5,699.00
DCOMOSOC	Cámara Fotográfica Digital (1)	13,407.85
DCOMOSOC	Tripie (1)	359.00
SISTACERC1	Conferencem	27,361.62
SISTACERC1	Cámaras digitales (4)	8,259.00

Código	Empleado	Sueldo	Vacaciones a tiempo	Prima de vacaciones a tiempo	Aguinaldo	Indemnización	Prima de antigüedad	BONO DE DESPENSA	APOYO DE TRANSPORTE	PREVISION SOCIAL	VIDA CARA	ECONOMIA FAMILIAR	BONO DEL EQUILIBRIO	ESTIMULO POR DESEMPEÑO
006	Rentería Gomez Aram Ezeal	433,292.10	-	22,868.20	84,251.30	-	-	4,800.00	4,800.00	4,800.00	4,800.00	4,800.00	23,833.40	-
008	Vello Le Vinson Ana Maria	262,734.83	-	13,868.58	51,067.40	-	-	9,600.00	9,600.00	9,600.00	9,600.00	9,600.00	14,451.80	-
010	Camacho Zapata Yolanda Esperanza	419,956.20	34,996.50	22,164.36	81,858.50	-	23,840.96	14,400.00	14,400.00	14,400.00	14,400.00	14,400.00	72,787.60	-
013	Molina Garcia Rosa Maria	547,767.05	-	28,909.84	106,509.20	-	-	2,618.00	2,618.00	3,094.00	3,094.00	2,856.00	30,130.00	36,000.00
021	Salazar Gonzalez Amelia	433,292.10	-	22,868.20	84,251.30	-	-	4,800.00	4,800.00	4,800.00	4,800.00	4,800.00	23,833.40	-
025	Rangel Faz Maria Dolores	124,642.67	-	6,578.36	24,230.10	-	-	9,600.00	9,600.00	9,600.00	9,600.00	9,600.00	6,856.00	3,624.00
026	Calbo Hernandez Maria Dolores	85,264.69	-	4,525.22	16,671.90	-	-	9,600.00	9,600.00	9,600.00	9,600.00	9,600.00	4,716.20	-
030	Robledo Lopez Diana	262,734.83	-	13,868.58	51,067.40	-	-	9,600.00	9,600.00	9,600.00	9,600.00	9,600.00	14,451.80	18,000.00
032	Medina Lopez Claudia	305,374.13	-	15,117.10	59,447.39	-	-	8,400.00	8,400.00	8,400.00	8,400.00	8,400.00	14,451.80	27,000.00
033	Cortes Lopez Gabriel Francisco	433,292.10	-	22,868.20	84,251.30	-	-	4,800.00	4,800.00	4,800.00	4,800.00	4,800.00	23,833.40	-
034	Sanchez Perez Del Pozo Paulina	635,398.51	-	33,598.47	124,109.43	-	-	16,800.00	16,800.00	16,800.00	16,800.00	16,800.00	35,859.40	-
037	Lopez Martinez Fabra Adriana	229,748.29	-	12,125.62	44,673.30	-	-	9,600.00	9,600.00	9,600.00	9,600.00	9,600.00	14,451.80	36,000.00
038	Villalendo Devo Oscar	296,267.58	-	15,750.19	58,064.50	-	-	8,800.00	8,800.00	7,500.00	8,400.00	7,500.00	14,451.80	28,500.00
039	Perez Limon Javier	123,152.51	-	6,454.99	23,977.24	-	-	7,200.00	7,200.00	3,300.00	7,200.00	6,300.00	7,497.88	13,500.00
040	Lopez Perez Maria Del Carmen	106,097.12	-	6,578.41	24,236.33	-	-	9,600.00	9,600.00	9,600.00	9,600.00	9,600.00	6,856.00	-
041	Cardenas Jacobo Anahi Guadalupe	229,748.29	-	12,125.62	44,673.30	-	-	9,600.00	9,600.00	9,600.00	9,600.00	9,600.00	12,637.40	19,868.00
042	Flores Huerta J. Guadalupe	-	-	-	-	110,175.62	-	-	-	-	-	-	-	-
044	Martinez Hernandez Maria Elizabeth	75,859.81	-	5,168.93	19,045.48	-	-	9,600.00	9,600.00	9,600.00	9,600.00	9,600.00	5,328.60	2,500.00
048	Avales Cedillo Claudia Elizabeth	839,912.40	-	44,328.72	163,316.30	-	-	28,800.00	28,800.00	28,800.00	28,800.00	28,800.00	44,744.20	-
049	Avila Calvo Javier	136,834.74	-	18,145.48	66,706.12	-	-	4,000.00	4,000.00	3,600.00	3,600.00	3,600.00	21,278.84	-
050	Rodriguez Ayala Lidia	-	7,228.00	-	-	-	-	-	-	-	-	-	7,753.50	-
051	Sanjuanero Zavala Karen Paola	114,456.21	-	6,040.86	22,255.80	-	-	4,350.00	4,350.00	4,350.00	4,350.00	4,350.00	6,295.89	-
052	Rivera Villanueva Leonor	114,456.21	-	6,040.86	22,255.80	-	-	4,350.00	4,350.00	4,350.00	4,350.00	4,350.00	6,295.89	-
054	Cruz Mendoza Evelyn	10,414.35	-	627.14	16,347.93	-	-	750.00	750.00	500.00	500.00	500.00	3,124.84	-
055	Martinez Sandoval Maria Guadalupe	196,284.74	-	8,780.06	32,438.31	-	-	9,600.00	9,600.00	6,400.00	9,600.00	6,400.00	4,743.58	11,233.00
056	Martinez Martinez Maria	151,450.69	-	7,979.72	29,373.48	-	-	7,850.00	7,850.00	6,300.00	7,200.00	6,300.00	6,315.40	-
057	Camtrales Reyna Francisco	32,787.53	-	1,842.90	6,333.56	-	-	1,500.00	1,500.00	1,250.00	1,250.00	1,250.00	3,703.00	-
058	De La Rosa Saez Celeste	16,459.84	1,136.00	1,078.90	3,672.62	-	-	750.00	750.00	-	-	-	4,839.08	-
059	Garza De La Serna Victor Manuel	63,511.40	-	4,525.22	15,788.47	-	-	3,000.00	3,000.00	-	-	-	3,703.00	-
060	Betran Monreal Samuel	81,136.04	-	4,525.22	15,788.47	-	-	2,950.00	3,050.00	-	-	-	3,703.00	-
061	Tapia Rincon Sara Viridiana	172,311.30	-	9,061.26	33,658.49	-	-	2,700.00	2,700.00	2,700.00	2,700.00	2,700.00	-	-
062	Valenzuela Saldias Miguel Angel	343,022.85	-	18,083.34	66,476.29	-	-	4,000.00	4,000.00	3,800.00	3,600.00	3,600.00	22,658.08	-
063	Flores Rangel Dany Linette	96,065.52	-	5,112.70	18,836.30	-	-	9,600.00	9,600.00	8,400.00	8,400.00	8,400.00	3,124.18	-
064	Acosta Ibarra Marcela	140,895.27	-	7,471.46	27,577.54	-	-	9,600.00	9,600.00	8,400.00	9,600.00	8,400.00	3,531.40	13,500.00
065	Gallardo Lopez Eugenio Alberto	262,734.83	-	13,868.58	51,067.40	-	-	9,600.00	9,600.00	8,400.00	9,600.00	8,400.00	6,718.10	18,000.00
067	Lahuenta Torres Alejandro	850,955.65	-	45,036.66	165,924.50	-	-	28,800.00	28,800.00	28,800.00	28,800.00	28,800.00	23,898.32	-
068	Rivera Alfaro Indira Eugenia	114,456.21	-	6,040.86	22,255.80	-	-	4,350.00	4,350.00	4,350.00	4,350.00	4,350.00	2,915.04	-
069	Escarra Rodriguez Fernando	433,292.10	-	22,868.20	84,251.30	-	-	4,800.00	4,800.00	4,800.00	4,800.00	4,800.00	9,533.36	-
070	Reyna Sanchez Jose Ramon	13,886.25	375.36	713.19	2,627.54	-	-	750.00	500.00	-	-	-	4,453.68	-
071	Peña Moreno Karen Iae	-	1,503.39	-	-	-	-	-	-	-	-	-	1,503.39	-
073	Zavala Trejo Joseph Vandomi	337,984.13	8,596.90	17,750.95	75,336.33	-	-	7,300.00	7,300.00	7,000.00	7,300.00	7,000.00	23,869.71	-
074	Cruz Sanchez Ruti Camerilda	8,443.17	-	428.96	1,582.81	-	-	800.00	800.00	700.00	800.00	700.00	1,121.68	-
075	Rosales Gonzalez Jurnia	90,892.55	1,109.88	3,182.10	11,742.88	-	-	4,000.00	4,000.00	4,200.00	4,800.00	4,200.00	3,355.11	4,500.00
076	Capetillo Reyes Adriana Berenice	104,836.77	-	5,496.52	20,416.67	-	-	8,800.00	8,800.00	8,400.00	9,800.00	8,400.00	-	13,500.00
077	Fernandez Ponce Jose Antonio	223,187.30	-	11,747.00	43,834.32	-	-	6,000.00	6,000.00	5,400.00	6,000.00	5,400.00	-	6,800.00
078	Aguilar Santibon Maria De La Luz	56,205.78	-	3,381.54	12,580.84	-	-	2,250.00	2,250.00	-	-	-	-	-
079	Martinez Hernandez Santos Jacinto	64,305.90	-	3,381.62	12,580.84	-	-	2,250.00	2,250.00	-	-	-	-	-
080	Zemefio Bldones Saclit Izel	40,679.38	-	2,459.27	9,135.18	-	-	1,500.00	1,500.00	-	-	-	-	-
081	Cuevas Rodriguez Luis Raymundo	45,488.56	-	2,397.70	8,906.78	-	-	1,000.00	2,250.00	-	-	-	-	-
082	Barcoñas Morales Erika Mariela	32,290.80	-	1,695.04	6,398.20	-	-	3,200.00	3,200.00	2,800.00	3,200.00	2,800.00	-	-
083	Váldez Llanes Giselle	24,218.10	-	1,278.23	4,747.96	-	-	2,400.00	2,400.00	2,100.00	2,400.00	2,100.00	-	-
084	Vazquez Reyna Jose Luis	22,812.00	-	1,209.23	4,491.67	-	-	1,600.00	1,600.00	2,100.00	2,400.00	2,100.00	-	3,750.00
085	Perez Martinez Guillermo	87,401.04	3,759.16	3,570.82	13,157.05	-	-	800.00	800.00	800.00	800.00	800.00	3,759.16	-
TOTALES GENERALES		10,456,405.59	58,703.25	556,683.09	2,074,097.72	110,175.62	23,840.96	333,518.00	334,368.00	295,944.00	317,744.00	295,706.00	551,556.17	255,875.00



 MITRO ALEJANDRO LA FUENTE TORRES
 COMISIONADO PRESIDENTE




 C.P. AMELIA SALAZAR GONZALEZ
 DIRECTORA ADMINISTRATIVA


 C.P. MAYRA MARTINEZ MARTINEZ
 AUXILIAR ADMINISTRATIVA


 C.P. ANAHI GUADALUPE CARDENAS JACOBO
 ASISTENTE ADMINISTRATIVA

BONO COMPENSATORIO	Total percepciones	I.S.R. Art142	C-ISR	I.M.S.S.	I.S.R. a compensar	I.S.R. a retener (cálculo anual)	Subsidio al Empleo (sp)	I.S.R. finiquito	Pago de lo indevido	*TOTAL* *DEDUCCIONES*	*NETO*
-	588,245.00	-	124,896.10	15,422.70	-	-	-	-	-	140,108.80	448,136.20
-	387,740.61	-	61,511.79	9,014.88	-	-	-	-	-	71,426.47	316,314.14
26,675.00	754,079.42	71,484.24	120,812.81	9,456.42	-	-	-	-	-	201,733.47	552,345.95
-	763,590.89	-	180,674.87	18,926.10	-	-	-	-	-	189,600.97	563,889.92
-	588,245.00	-	124,896.10	15,422.70	-	-	-	-	-	140,108.80	448,136.20
-	211,537.10	-	21,584.20	5,066.19	-	-	-	-	-	29,050.39	184,886.71
-	156,778.01	-	10,775.35	3,788.98	-	-	-	-	-	14,564.33	142,213.68
-	405,740.61	-	65,891.18	8,914.68	-	-	-	-	-	75,805.88	329,934.73
-	462,590.42	-	81,657.29	11,332.17	-	-	-	-	-	92,989.48	369,600.96
-	588,245.00	-	124,896.10	15,422.70	-	-	-	-	-	140,108.80	448,136.20
29,100.00	942,075.81	-	218,019.80	16,709.11	-	-	-	-	-	234,728.91	707,346.90
-	380,784.61	-	59,318.96	8,756.15	-	-	-	-	-	68,072.51	312,712.10
-	456,054.07	-	83,750.94	11,100.65	-	-	-	-	-	94,857.58	361,196.48
-	208,782.62	617.72	25,112.96	5,233.99	-	-	-	-	-	30,984.67	177,817.95
-	189,367.86	-	18,247.38	4,508.18	11,701.00	-	124.50	-	-	10,840.06	178,527.80
-	384,452.61	-	55,386.75	8,756.15	-	-	-	-	-	64,142.90	300,309.71
-	110,175.82	-	-	-	-	-	-	16,661.00	-	16,661.00	93,514.82
-	153,502.82	-	11,717.23	3,107.80	-	-	58.54	-	807.20	15,573.99	137,928.13
58,200.00	1,294,501.62	-	310,257.09	18,926.10	-	-	-	-	-	329,183.19	965,318.43
-	461,768.18	-	97,018.68	11,629.74	-	-	134.68	-	-	108,513.74	353,254.44
-	14,979.50	2,181.22	-	-	-	-	-	-	-	2,181.22	12,798.28
-	170,800.67	-	17,885.67	4,208.22	109.00	-	-	-	-	21,984.89	148,815.78
-	170,800.67	-	17,885.67	4,208.22	109.00	-	-	-	-	21,984.89	148,815.78
-	31,784.06	3,393.25	158.25	394.86	-	-	345.98	-	-	3,539.20	28,244.86
-	289,078.89	-	34,310.70	8,744.90	-	189.00	-	-	-	41,224.60	227,855.09
-	230,818.48	-	27,865.07	6,012.43	-	-	-	-	-	33,688.50	197,130.99
-	47,517.01	-	5,107.96	996.16	-	430.00	-	104.90	-	5,569.22	41,947.79
-	28,886.48	1,493.80	688.01	421.08	-	433.00	-	-	-	2,149.90	26,836.58
-	93,528.15	-	8,751.99	2,067.78	1,101.00	-	5.21	-	-	9,713.51	83,814.64
-	111,152.72	-	9,721.38	2,682.90	474.00	-	-	-	-	11,930.28	99,222.45
-	226,531.05	-	35,787.82	8,456.92	-	-	-	-	-	42,224.74	184,306.31
-	409,042.54	3,800.81	95,901.28	12,010.19	-	-	-	-	-	111,572.28	357,470.26
-	168,738.68	-	12,541.03	4,073.52	-	-	-	-	-	16,614.55	152,124.13
-	238,375.67	-	28,181.07	5,992.42	-	-	-	-	-	33,873.48	204,502.18
-	398,008.91	-	63,727.27	9,814.88	-	-	-	-	-	73,641.95	324,366.96
58,200.00	1,288,015.13	-	308,132.82	18,926.10	-	-	-	-	-	327,025.89	960,989.24
-	187,419.91	-	17,183.53	4,208.22	-	-	-	-	-	21,371.89	146,048.02
-	573,944.95	-	120,399.08	15,430.03	-	-	-	-	-	135,826.11	438,118.85
-	23,309.02	39.48	688.01	340.12	-	-	-	-	-	1,047.61	22,258.41
-	3,009.78	170.21	-	-	-	-	-	-	-	170.21	2,836.57
21,000.00	520,429.02	34,861.33	73,144.35	12,504.40	-	-	-	-	-	120,310.08	400,118.94
-	15,376.42	68.63	696.92	211.05	-	-	-	-	-	978.60	14,399.82
-	105,782.52	1,891.81	8,104.97	2,052.80	-	-	-	-	-	11,849.38	93,933.14
-	188,351.95	-	17,133.33	4,412.05	-	-	-	-	-	21,545.38	166,806.58
-	313,978.62	-	56,456.26	8,703.35	-	-	-	-	-	65,219.61	248,759.01
-	76,648.14	-	7,124.58	1,961.72	-	-	437.24	-	-	8,619.05	68,029.08
-	84,748.36	-	7,656.91	2,238.50	-	-	-	-	-	9,895.41	74,852.95
-	61,523.79	-	6,383.41	1,619.86	-	-	-	-	-	7,983.27	53,540.52
-	80,043.13	-	6,028.84	1,592.22	-	-	-	-	-	7,621.09	72,422.07
-	55,482.04	-	3,755.05	1,501.42	-	-	-	-	-	5,256.47	50,225.57
-	41,644.28	-	2,730.94	1,132.22	-	-	-	-	-	3,863.16	37,781.13
-	42,082.90	-	3,553.12	1,044.91	-	-	-	-	-	4,598.03	37,484.87
-	95,647.23	-	20,343.58	2,703.30	-	-	-	-	-	23,046.94	72,600.29
193,175.00	15,857,792.60	119,352.50	2,813,784.83	349,858.51	14,836.00	189.00	1,242.03	16,661.00	807.20	3,284,753.01	12,573,037.59



cegaip

COMISIÓN PARA EL ESTUDIO DE LOS CASOS DE ABUSO DE AUTORIDAD EN EL PODER JUDICIAL DE LOS ESTADOS UNIDOS MEXICANOS

CEGAIP HONORARIOS ASIMILABLES A SALARIOS

NOMINA DE SUELDOS Y SALARIOS DEL 01 DE ENERO DE 2017 A DICIEMBRE DE 2017

Código	Empleado	Honorarios Asimilables	Complemento de Honorarios	Total percepciones	I.S.R. (sp)	I.S.R. a compensar	Total Deducciones	NETO
010	Carrazales Reyna Francisco	101,500.00	7,000.00	108,500.00	15,545.95	-	15,545.95	92,954.05
022	Aguilar Sanblan María De La Luz	14,999.40	-	14,999.40	999.36	-	999.36	14,000.04
023	Martínez Hernández Santos Jacinto	15,999.30	-	15,999.30	1,107.18	-	1,107.18	14,892.12
024	Vázquez Reyna José Luis	117,078.00	-	117,078.00	14,471.18	282.90	14,188.80	102,889.20
025	Martínez Villarreal Fidel	347,997.60	9,000.00	356,997.60	65,734.92	-	65,734.92	291,262.68
026	Briano Jasso Ingrid Guadalupe	7,366.61	-	7,366.61	878.18	-	878.18	6,488.43
027	Ramos Gutiérrez Claudia Nonnie	60,133.58	-	60,133.58	8,079.04	-	8,079.04	52,054.52
029	Tapie Rincon Sara Viridiana	59,999.40	-	59,999.40	9,488.52	-	9,488.52	50,510.88
032	Enríquez Ortiz Mayra Amira	59,997.60	-	59,997.60	3,997.44	-	3,997.44	56,000.16
034	Méndez Santiago Pedro Noel	59,997.60	-	59,997.60	3,997.44	-	3,997.44	56,000.16
035	Rodríguez Martínez Clementino Marina	59,997.60	-	59,997.60	3,997.44	-	3,997.44	56,000.16
037	Hernández Reyes Roman	59,997.60	-	59,997.60	3,997.44	-	3,997.44	56,000.16
043	García Jeronimo Laura	2,499.90	-	2,499.90	166.56	-	166.56	2,333.34
044	Martínez Campos Maricela	59,997.60	-	59,997.60	3,997.44	-	3,997.44	56,000.16
045	Reyes Contreras José Valentín	59,997.60	-	59,997.60	3,997.44	-	3,997.44	56,000.16
048	Cuevas Rodríguez Luis Raymundo	28,165.54	-	28,165.54	1,863.71	-	1,863.71	26,301.83
049	Rosales González Juana	7,499.70	-	7,499.70	499.68	-	499.68	7,000.02
050	Avila Cándido Leonardo	9,999.60	-	9,999.60	666.24	-	666.24	9,333.36
051	Fernández Ponce José Antonio	72,344.70	-	72,344.70	12,342.18	-	12,342.18	60,002.52
052	Esperza Velázquez Dora Pamela	42,496.30	-	42,496.30	2,831.52	-	2,831.52	39,664.78
053	Méndez Casas Rodrigo	128,595.60	2,944.00	131,539.60	18,254.00	-	18,254.00	112,285.60
054	Rivera Palacios Marco Vinicio	226,600.80	-	226,600.80	35,072.58	-	35,072.58	191,528.22
055	Flores Huerta J. Guadalupe	126,267.60	-	126,267.60	16,868.64	-	16,868.64	109,398.96
056	Nava Hernández Nancy Fabiola	124,297.80	-	124,297.80	14,349.72	-	14,349.72	109,948.08
057	Antigua Tinajero Itala Esmeralda	74,294.90	-	74,294.90	7,030.14	-	7,030.14	67,264.76
058	Somohano Ojeda Monica	59,999.40	-	59,999.40	6,222.84	-	6,222.84	53,776.56
059	Barceñas Morales Eida Maricela	32,323.20	-	32,323.20	2,855.76	-	2,855.76	29,467.44
060	Flores Torres María De Los Angeles	44,831.63	-	44,831.63	2,979.96	-	2,979.96	41,851.67
061	Zaragoza Bñones Sacil Itzel	12,332.84	-	12,332.84	814.67	-	814.67	11,518.17
062	Selazar Zambrano Elena Vanessa	44,831.54	-	44,831.54	2,979.95	-	2,979.95	41,851.59
063	Aguiar Fragoso Marco Antonio	31,832.06	-	31,832.06	2,093.82	-	2,093.82	29,738.24
064	Rivera Gimalko Ernesto	31,832.06	-	31,832.06	2,093.78	-	2,093.78	29,738.28
065	Ramírez De Avila Mauricio	29,332.16	-	29,332.16	1,830.91	-	1,830.91	27,401.25
066	Valdez Llanes Giselle	32,864.00	-	32,864.00	3,928.54	-	3,928.54	28,935.46
067	Rico Sanchez María Elena	9,666.28	-	9,666.28	629.98	-	629.98	9,036.30
068	Hernández Mascorro Jessica	26,796.09	-	26,796.09	2,154.35	-	2,154.35	24,641.74
069	Cabrera Martínez Amulita	19,999.20	-	19,999.20	1,332.48	-	1,332.48	18,666.72
070	Aníbal Morales Elisa	19,999.20	-	19,999.20	1,332.48	-	1,332.48	18,666.72
071	Hidalgo Mejía Adriana	36,666.30	6,000.00	42,666.30	5,015.28	-	5,015.28	37,651.02
072	Santoyo Carlos Karen Estefana	14,999.40	-	14,999.40	999.36	-	999.36	14,000.04
073	Barrón Martínez Víctor Francisco	12,499.50	-	12,499.50	832.80	-	832.80	11,666.70
074	Rodríguez Esparza Cristina Del Pilar	9,999.90	-	9,999.90	666.24	-	666.24	9,333.66
075	Héctor De Alba Salvador	3,666.52	-	3,666.52	230.11	-	230.11	3,436.41
076	Cárdenas Rodríguez Edgardo José	4,999.80	-	4,999.80	333.12	-	333.12	4,666.68
Total Gral.		\$2,487,685.69	\$24,844.00	\$2,432,629.69	\$290,790.35	-\$282.36	\$290,497.89	\$2,142,631.70

MTRO. ALEJANDRO LAFUENTE TORRES
COMISIONADO PRESIDENTE

C.P. AMELIA SANCHEZ GONZALEZ
DIRECTORA ADMINISTRATIVA

C.P. MAYRA MARTINEZ MARTINEZ
AJILAR ADMINISTRATIVA

C.P. ANAHI GUADALUPE ORDENAS JACOBO
ASISTENTE ADMINISTRATIVA

ANEXO 1
 TABLADOR DE REMUNERACIONES DE SERVIDORES PÚBLICOS, EN CUADRO DE APLICACIÓN A LA LEY REGLAMENTARIA DEL ARTÍCULO 123 DE LA CONSTITUCIÓN POLÍTICA DEL ESTADO, EN MATERIA DE REMUNERACIONES PARA EL EJERCICIO 2017

CONCEPTOS		PRESTACIONES EN EJERCICIO Y EN ESPERA																											
		NIVEL																											
PUESTOS		A	B	C	D	E	F	G	H	I	J	K	L	M	N	O	P	Q-1	Q-2	Q-3	R	S	S-1	T	T-1	U	U-1	V	
PUESTOS		AUXILIAR GENERAL	AUXILIAR DE AREA	INTENDENTE	AUXILIAR DE SECRETARIA DE PLENIS	AUXILIAR DE PONENTIA	AUXILIAR DE PROYECTOS	SECRETARIA PARTICULAR	AUXILIAR DE INFORMÁTICA	OFICIAL DE PARTES	AUXILIAR ADMINISTRATIVO	NOTIFICADOR	ASISTENTE ADMINISTRATIVO	VERIFICADOR	JEFE DE UNIDAD DE DEPENDENCIAS	JEFE DE UNIDAD DE VERIFICACIONES	JEFE DE UNIDAD DE TRANSPARENCIA	JEFE DE UNIDAD DE SECRETARIA DE FISCALIA	PROYECTISTA	PROYECTISTA	DIRECTOR DE AREA	DIRECTOR GENERAL DE SERVICIOS	COMPTROL INTERNO	SECRETARIA DE PLENIS	SECRETARIO DE PLENIS	COMANDADO EN JEFE	COMANDADO EN JEFE	COMANDADO EN JEFE	
INDICADORES	NO. PLAZAS	1	7	1	1	2	3	3	1	1	1	1	1	1	1	1	1	1	1	1	1	1	1	1	1	1	1	1	
	SUELDO	7,145	7,145	7,145	8,071	8,071	9,125	9,125	10,137	10,137	11,219	11,219	12,326	12,326	13,456	13,456	14,607	14,607	15,787	15,787	17,000	17,000	18,240	18,240	19,500	19,500	20,780	20,780	
	PRIMA VACACIONAL	4,925	4,925	4,925	5,311	5,311	5,779	5,779	6,241	6,241	6,678	6,678	7,126	7,126	7,586	7,586	8,057	8,057	8,537	8,537	9,026	9,026	9,524	9,524	10,030	10,030	10,544	10,544	
	AGUINALDO	16,472	16,472	16,472	18,837	18,837	21,252	21,252	23,726	23,726	26,259	26,259	28,850	28,850	31,498	31,498	34,204	34,204	36,967	36,967	39,787	39,787	42,664	42,664	45,598	45,598	48,588	48,588	
	BONOS DEL GOBIERNO	4,761	4,761	4,761	5,382	5,382	6,083	6,083	6,759	6,759	7,425	7,425	8,082	8,082	8,730	8,730	9,369	9,369	10,000	10,000	10,622	10,622	11,236	11,236	11,842	11,842	12,440	12,440	
	PREVISION SOCIAL	250	250	800	800	800	800	400	800	800	800	800	800	800	800	800	800	800	800	800	800	400	400	700	700	700	700	700	700
	PREVISION SOCIAL	250	250	800	800	800	800	400	800	800	800	800	800	800	800	800	800	800	800	800	800	400	400	700	700	700	700	700	700
	VIDA CARRA	0	0	800	800	800	800	400	800	800	800	800	800	800	800	800	800	800	800	800	800	400	400	700	700	700	700	700	700
	APYO A LA ECONOMIA	0	0	800	800	800	800	400	800	800	800	800	800	800	800	800	800	800	800	800	800	400	400	700	700	700	700	700	700
	ESTIMULO POR	0	0	0	0	0	1500	0	0	800	0	1500	1,619	0	1,300	1,600	0	3,000	1,500	1,000	0	0	0	0	0	0	0	0	0
	BONOS	0	0	0	0	0	0	0	0	0	0	0	0	0	0	0	0	0	0	0	0	0	3,000	8,000	0	0	4,850	4,850	4,850
	VAGACIONES																												34,995
	PRESTACIONES EN ESPERA	CUOTAS PARA LA VIVIENDA	481	481	641	707	707	769	707	850	850	1,024	1,024	1,408	1,340	1,408	1,408	1,581	1,581	1,581	1,581	2,404	2,407	2,761	2,851	2,951	2,951	2,951	2,951
CUOTAS PARA EL FONDO DE AHORRO PARA EL RETIRO		489	489	607	681	681	766	681	1,067	1,067	1,317	1,317	1,768	1,642	1,768	1,768	1,989	1,989	1,989	1,989	2,817	2,772	3,445	3,704	3,704	3,704	3,704	3,704	
CUOTAS INVE		1,841	1,841	2,349	2,525	2,525	2,611	2,511	2,814	2,814	3,280	3,280	4,271	3,962	4,271	4,271	4,796	4,796	4,796	4,796	6,805	7,266	8,824	9,328	9,328	9,328	9,328	9,328	

A M J B